



**Министерство науки и высшего образования Российской Федерации  
ФЕДЕРАЛЬНОЕ ГОСУДАРСТВЕННОЕ БЮДЖЕТНОЕ ОБРАЗОВАТЕЛЬНОЕ УЧРЕЖДЕНИЕ  
ВЫСШЕГО ОБРАЗОВАНИЯ  
«РОССИЙСКИЙ ГОСУДАРСТВЕННЫЙ СОЦИАЛЬНЫЙ  
УНИВЕРСИТЕТ»**



УТВЕРЖДАЮ  
И.о. директора Колледжа

А.В. Косоплечев  
«15» мая 2020 г.

**РАБОЧАЯ ПРОГРАММА ДИСЦИПЛИНЫ  
ЕН.02 Информатика и ИКТ в ПД**

Наименование образовательной программы  
Дошкольная педагогика

Специальность  
**44.02.01 Дошкольная педагогика**

**ОБРАЗОВАТЕЛЬНАЯ ПРОГРАММА СРЕДНЕГО  
ПРОФЕССИОНАЛЬНОГО ОБРАЗОВАНИЯ - ПРОГРАММА  
ПОДГОТОВКИ СПЕЦИАЛИСТОВ СРЕДНЕГО ЗВЕНА**

Уровень профессионального образования  
Среднее профессиональное образование

программа углубленной подготовки  
на базе основного общего образования

**Очная форма обучения**

Москва 2020 г.

Рабочая программа учебной дисциплины **«Информатика и информационно-коммуникационные технологии в профдеятельности»** разработана на основании федерального государственного образовательного стандарта среднего профессионального образования по специальности **44.02.01 Дошкольное образование**, утвержденного приказом Министерства образования и науки Российской Федерации от 27.10.2014 № 1351, учебного плана по основной профессиональной образовательной программе среднего профессионального образования **«Дошкольное образование»**.

Рабочая программа учебной дисциплины разработана рабочей группой в составе: преподаватель Колледжа РГСУ Ильин В.А., преподаватель Колледжа РГСУ Дрыго Ю.С.

Руководитель основной профессиональной образовательной программы



Е.С. Матвеева

\_\_\_\_\_  
(подпись)

Рабочая программа учебной дисциплины обсуждена и утверждена на заседании ПЦК естественно-математических дисциплин, физической культуры и БЖ  
Протокол №10 от 06.05.2020 г.

Председатель ПЦК естественно-математических дисциплин, физической культуры и БЖ



преподаватель Колледжа РГСУ  
Бекбулатов Д.Р.

\_\_\_\_\_  
(подпись)

Рабочая программа учебной дисциплины рецензирована и рекомендована к утверждению:

Директор муниципального бюджетного образовательного учреждения Лицей №2 г.Мытищи



С.В.Шабдарова

\_\_\_\_\_

## СОДЕРЖАНИЕ

1. ПАСПОРТ РАБОЧЕЙ ПРОГРАММЫ УЧЕБНОЙ ДИСЦИПЛИНЫ .....	4
1.1. Область применения рабочей программы.....	<b>Ошибка! Залка не определена.</b>
1.2. Место учебной дисциплины в структуре основной профессиональной образовательной программы: .....	<b>Ошибка! Залка не определена.</b>
1.3. Цели и задачи учебной дисциплины – требования к результатам освоения учебной дисциплины: .....	<b>Ошибка! Залка не определена.</b>
1.4. Компетенции обучающегося, формируемые в результате освоения дисциплины. ....	<b>Ошибка! Залка не определена.</b>
2. СТРУКТУРА И СОДЕРЖАНИЕ УЧЕБНОЙ ДИСЦИПЛИНЫ.....	7
2.1. Объем учебной дисциплины и виды учебной работы .....	7
2.2. Тематический план учебной дисциплины .....	8
2.3. Содержание учебной дисциплины .....	10
2.4. Планы групповых занятий и образовательные технологии .....	12
3. УСЛОВИЯ РЕАЛИЗАЦИИ УЧЕБНОЙ ДИСЦИПЛИНЫ .....	15
3.1. Требования к минимальному материально-техническому обеспечению .....	<b>Ошибка! Залка не определена.</b>
Программное обеспечение .....	<b>Ошибка! Залка не определена.</b>
Информационные справочные системы .....	<b>Ошибка! Залка не определена.</b>
3.2. Информационное обеспечение обучения .....	<b>Ошибка! Залка не определена.</b>
4. КОНТРОЛЬ И ОЦЕНКА РЕЗУЛЬТАТОВ ОСВОЕНИЯ УЧЕБНОЙ ДИСЦИПЛИНЫ ...	17
4.1. Перечень вопросов, выносимых для получения контрольной работы/экзамена ...	18
4.2. Критерии оценки ответов .....	21
Лист регистрации изменений .....	27

# **1. ПАСПОРТ РАБОЧЕЙ ПРОГРАММЫ УЧЕБНОЙ ДИСЦИПЛИНЫ**

## **1.1. Область применения рабочей программы**

Рабочая программа учебной дисциплины является частью основной профессиональной образовательной программы в соответствии с ФГОС по специальности СПО 44.02.02 **Дошкольное образование**.

Рабочая программа учебной дисциплины может быть использована также в дополнительном профессиональном образовании для повышения квалификации и профессиональной подготовки педагогов образовательных учреждений, в том числе воспитателей, имеющих базовый уровень образования.

## **1.2. Место учебной дисциплины в структуре основной профессиональной образовательной программы:**

Дисциплина «Информатика» (ЕН.02) относится к части дисциплин математического и общего естественно-научного цикла основной профессиональной образовательной программы СПО по ППСЗ по специальности 44.02.01 «Дошкольное образование», квалификация выпускника: Воспитатель детей дошкольного возраста.

Теоретические знания, практические умения и навыки, полученные в ходе изучения дисциплины, будут способствовать успешной работе выпускника области преподавательской деятельности с обучающимися общеобразовательной начальной школы, его социальной мобильности и конкурентоспособности на рынке труда, а также формированию таких социально-личностных качеств как целеустремленность, способность к быстрой социальной адаптации и реализации своего творческого личностного потенциала.

## **1.3. Цели и задачи учебной дисциплины – требования к результатам освоения учебной дисциплины:**

Цель учебной дисциплины заключается в получении обучающимися теоретических знаний в области информатики и информационных технологий с последующим применением в профессиональной сфере и формирование готовности проектирования и эффективной организации образовательного процесса с использованием современных электронных образовательных ресурсов.

Задачи учебной дисциплины:

1. использование педагогических программных средств и технологий, ориентированных на формирование у обучающихся умений осуществлять разнообразные виды самостоятельной деятельности по сбору, обработке, хранению, передаче, продуцированию учебной информации, представленной в электронном виде;
2. применением средств ИКТ в управлении образовательным процессом на уровне учителя;
3. функционирование открытых образовательных систем телекоммуникационного доступа на базе потенциала распределенного информационного ресурса;
4. создание и использование на базе ИКТ средств мониторинга учебной деятельности обучающихся, а также методов обработки и анализа результатов мониторинга

В результате освоения дисциплины специалист должен демонстрировать следующие результаты образования:

<b>Знать</b>	<p>правила техники безопасности и гигиенические требования при использовании средств ИКТ в образовательном процессе;</p> <p>основные технологии создания, редактирования, оформления, сохранения, передачи и поиска информационных объектов различного типа (текстовых, графических, числовых и тому подобных) с помощью современных программных средств;</p> <p>возможности использования ресурсов сети Интернет для совершенствования профессиональной деятельности, профессионального и личностного развития;</p> <p>аппаратное и программное обеспечение, применяемое в профессиональной деятельности</p>
<b>Уметь</b>	<p>соблюдать правила техники безопасности и гигиенические рекомендации при использовании средств информационно-коммуникационных технологий (далее - ИКТ) в профессиональной деятельности;</p> <p>создавать, редактировать, оформлять, сохранять, передавать информационные объекты различного типа с помощью современных информационных технологий для обеспечения образовательного процесса;</p> <p>осуществлять отбор обучающих программ в соответствии с возрастом и уровнем развития обучающихся/воспитанников;</p> <p>использовать сервисы и информационные ресурсы информационно-телекоммуникационной сети «Интернет» (далее – сеть Интернет) в профессиональной деятельности</p>

<b>Владеть навыками</b>	навыками самоорганизации, контрольно-оценочной деятельности, направленной на себя, определения причин успехов и неудач, ошибок и затруднений в ходе реализации поставленных задач обучения и воспитания., навыками поиска информации в сетевых профессиональных сообществах, журналах, материалах конференций и симпозиумов, на сайтах международных организаций; применения ИКТ в учебной, научной и досуговой деятельности
-------------------------	--

#### **1.4. Компетенции обучающегося, формируемые в результате освоения дисциплины.**

ОК 1. Понимать сущность и социальную значимость своей будущей профессии, проявлять к ней устойчивый интерес.

ОК 2. Организовывать собственную деятельность, определять методы решения профессиональных задач, оценивать их эффективность и качество.

ОК 3. Оценивать риски и принимать решения в нестандартных ситуациях.

ОК 4. Осуществлять поиск, анализ и оценку информации, необходимой для постановки и решения профессиональных задач, профессионального и личностного развития.

ОК 5. Использовать информационно-коммуникационные технологии для совершенствования профессиональной деятельности.

ОК 6. Работать в коллективе и команде, взаимодействовать с руководством, коллегами и социальными партнерами.

ОК 7. Ставить цели, мотивировать деятельность воспитанников, организовывать и контролировать их работу с принятием на себя ответственности за качество образовательного процесса.

ОК 8. Самостоятельно определять задачи профессионального и личностного развития, заниматься самообразованием, осознанно планировать повышение квалификации.

ОК 9. Осуществлять профессиональную деятельность в условиях обновления ее целей, содержания, смены технологий.

ПК 3.2. Проводить занятия с детьми дошкольного возраста.

ПК 3.5. Вести документацию, обеспечивающую организацию занятий.

ПК 5.1. Разрабатывать методические материалы на основе примерных с учетом особенностей возраста, группы и отдельных воспитанников.

ПК 5.2. Создавать в группе предметно-развивающую среду.

ПК 5.3. Систематизировать и оценивать педагогический опыт и образовательные технологии в области дошкольного образования на основе изучения профессиональной литературы, самоанализа и анализа деятельности других педагогов.

ПК 5.4. Оформлять педагогические разработки в виде отчетов, рефератов, выступлений.

ПК 5.5. Участвовать в исследовательской и проектной деятельности в области дошкольного образования.

## 2. СТРУКТУРА И СОДЕРЖАНИЕ УЧЕБНОЙ ДИСЦИПЛИНЫ

### 2.1. Объем учебной дисциплины и виды учебной работы

<b>Вид учебной работы</b>	<b>Объем часов</b>
<b>Максимальная учебная нагрузка (всего)</b>	144
<b>Обязательная аудиторная учебная нагрузка (всего)</b>	108
в том числе:	
лекции	36
лабораторные работы	72
контрольные работы	0
курсовая работа (проект)	0
<b>Самостоятельная работа обучающегося (всего)</b>	36
в том числе:	
самостоятельная работа над курсовой работой (проектом)	0
<i>реферат, внеаудиторная самостоятельная работа</i>	36
Итоговая аттестация в форме <i>контрольной работы, экзамена</i>	

## 2.2. Тематический план учебной дисциплины

№ п/ п	Раздел, тема	Виды учебной работы, академических часов						Формы текущего контроля успеваемости и промежуточной аттестации						
		Всего	Самостоят. работа	Аудиторные занятия				Конт. раб.	Рефераты / эссе	Курсов. раб./ проект	Расчетно-графическая работа	Контр. точки	Зачет/дифф. зачет	Экзамен
				Всего	Лекционного типа	Семинарского типа	Лабораторные занятия							
1	2	3	4	5	6	7	8	9	10	11	12	13	14	15
1	Программное обеспечение информационных технологий	16	4	12	4		8							
2	Характеристика современных средств информационных технологий	16	4	12	4		8							
3	Базовые принципы организации компьютерных сетей	16	4	12	4		8					+		
4	Возможности использования информационных ресурсов сети Интернет в профессиональной деятельности	22	6	16	6		10							
5	Проектирование образовательного процесса с использованием сетевых технологий	22	6	16	6		10					+		



6	Методические приемы использования средств ИКТ на уроке	18	4	14	4		10							
7	Особенности использования электронных образовательных ресурсов во внеурочной деятельности.	18	4	14	4		10							
8	Использование средств ИКТ в проверке и оценке учебных достижений обучающихся	16	4	12	4		8					+		
Общий объем	Итого часов	144	36	108	36		72					3 сем		4 сем
	Всего часов	144												

### 2.3. Содержание учебной дисциплины

Наименование разделов и тем	Содержание учебного материала	Уровень освоения <sup>1</sup>
<b>Тема 1. Программное обеспечение информационных технологий</b>	Классификация ПО для современного ПК. Операционная система. Сервисное ПО. Программы технического обслуживания. Инструментальное ПО. Прикладное ПО общего назначения, методо-ориентированное ПО, проблемно-ориентированное ПО. Прикладное ПО глобальных сетей.	2
<b>Тема 2. Характеристика современных средств информационных технологий</b>	Виды аудиовизуальных и технических средств, используемых в образовании; цифровые технические средства; телекоммуникационные средства, применяемые в образовании. Возможности средств и технологий мультимедиа. «Интерактивная доска»: записная книжка, средство видеозаписи, видеоплеер, дополнительные (маркерные) инструменты, виртуальная клавиатура. «Виртуальная реальность» в сфере образования. Использование средств ИКТ и проблема сохранения здоровья обучаемых: основные факторы вредного воздействия компьютера на человека, меры профилактики (требования к рабочим помещениям, оборудованным компьютерами, влияние средств ИКТ на здоровье обучающихся (зрение, проблемы осанки и опорно-двигательного аппарата и др.), комплекс упражнений для пользователей компьютеров).	2
<b>Тема 3. Базовые принципы организации компьютерных сетей</b>	Компоненты вычислительной сети. Программное и аппаратное обеспечение компьютерных сетей. Протоколы. Сетевые архитектуры, области применения компьютерных сетей, понятие компьютерной сети, состав компьютерной сети, основные элементы компьютерной сети. Требования, предъявляемые к современным вычислительным сетям. Методы классификации компьютерных сетей, понятие топологии, классификация компьютерных сетей по типу,	2

	классификация компьютерных сетей по топологии, классификация компьютерных сетей по методу доступа к физической среде передачи данных, распознавать и выявлять проблемы построения компьютерных сетей, классификации компьютерных сетей: по типу, по структуре. Типы компьютерных сетей: локальные, региональные, глобальные. Понятие топологии сети.	
<b>Тема 4. Возможности использования информационных ресурсов сети Интернет в профессиональной деятельности.</b>	Всемирная паутина. Поисковые информационные системы. Организация поиска информации. Электронная почта. Файловые архивы. Радио, телевидение и Web-камеры в Интернете. Геоинформационные системы в Интернете. Роль Интернет для решения информационных задач. Форумы, чаты, телеконференции. Достоинства и опасности Интернет. Интернет и авторское право. Официальные образовательные порталы федерального значения. Региональные образовательные порталы. Сайты образовательных учреждений.	2
<b>Тема 5. Проектирование образовательного процесса с использованием сетевых технологий</b>	Этапы организации образовательного процесса с использованием сетевых технологий. Виртуальное образовательное учреждение. Модели сетевых курсов, их преимущества и недостатки. Модульная технология построения дистанционного учебного курса. Особенности и принципы построения учебно-методического модуля. Типы учебно-методических материалов и их характеристика. Виртуальный лабораторный практикум. Формы и виды контроля учебных достижений при использовании сетевых технологий. Сетевые библиотеки методик проведения уроков с использованием разнообразных электронных ресурсов.	2
<b>Тема 6. Методические приемы использования средств ИКТ на уроке</b>	Методика отбора средств ИКТ с учетом их возможностей в достижении поставленных целей урока по выбранной теме. Индивидуализация и дифференциация обучения на уроке на основе средств ИКТ. Анализ накопленного опыта использования средств ИКТ на уроке.	2

<b>Тема 7. Особенности использования электронных образовательных ресурсов во внеурочной деятельности.</b>	Характеристика основных внеурочных форм организации образовательного процесса и место в них средств ИКТ. Основные функции дистанционных курсов. Организация учебного проектирования и исследовательской деятельности школьников на основе применения средств ИКТ. Использование средств коммуникаций для межличностного общения участников образовательного процесса.	2
<b>Тема 8. Использование средств ИКТ в проверке и оценке учебных достижений обучающихся</b>	Компьютерные средства измерения и контроля результатов обучения. Требования к созданию и применению контрольно-измерительных материалов на основе средств ИКТ. Достоинства и недостатки использования средств ИКТ в проверке и оценке учебных достижений обучающихся.	

#### 2.4. Планы групповых занятий и образовательные технологии

##### **Тема 1. Программное обеспечение информационных технологий**

*Цель:* научить осуществлять поиск, анализ и оценку информации, необходимой для постановки и решения профессиональных задач, профессионального и личностного развития (ОК-4); научить использовать информационно-коммуникационные технологии для совершенствования профессиональной деятельности (ОК-5);

##### **Вопросы для самоподготовки:**

1. Организация работы в среде ПО. Справочная система.
2. Установка программного обеспечения.
3. Подбор программного обеспечения в соответствии с предстоящим видом деятельности
4. Защита от компьютерных вирусов.

**Формы контроля самостоятельной работы обучающихся:** практикум по решению задач;

##### **Тема 2. Характеристика современных средств информационных технологий**

*Цель:* сформировать умения поиска, анализа и оценки информации, необходимой для постановки и решения профессиональных задач, профессионального и личностного развития (ОК-4); научить использовать информационно-коммуникационные технологии для совершенствования профессиональной деятельности (ОК-5);

##### **Вопросы для самоподготовки:**

1. Характеристика программно-аппаратного комплекта.
2. Правила техники безопасности и гигиенические рекомендации при использовании средств ИКТ.

3. Изучение примеров реализации возможностей средств информационных технологий в образовательном процессе.
4. Знакомство с возможностями интерактивной доски: записная книжка, средство видеозаписи, видеоплеер, дополнительные (маркерные) инструменты, виртуальная клавиатура.

**Формы контроля самостоятельной работы обучающихся:** практикум по решению задач;

### **Тема 3. Базовые принципы организации компьютерных сетей**

**Цель:** научить оценивать риски и принимать решения в нестандартных ситуациях (ОК-3); научить осуществлять поиск, анализ и оценку информации, необходимой для постановки и решения профессиональных задач, профессионального и личностного развития (ОК-4); научить использовать информационно-коммуникационные технологии для совершенствования профессиональной деятельности (ОК-5);

#### **Вопросы для самоподготовки:**

1. История развития компьютерных сетей.
2. Основные аппаратные и программные компоненты сети.
3. Основные элементы компьютерной сети.
4. Топологии типа «звезда», «шина», «кольцо».

**Формы контроля самостоятельной работы обучающихся:** практикум по решению задач

### **Тема 4. Возможности использования информационных ресурсов сети Интернет в профессиональной деятельности.**

**Цель:** Организовывать собственную деятельность, определять методы решения профессиональных задач, оценивать их эффективность и качество (ОК-2);

Выбирать учебно-методический комплект, разрабатывать учебно-методические материалы (рабочие программы, учебно-тематические планы) на основе федерального государственного образовательного стандарта и примерных основных образовательных программ с учетом типа образовательной организации, особенностей класса/группы и отдельных обучающихся (ПК-4.1).

#### **Вопросы для самоподготовки:**

1. Образовательные Интернет-проекты негосударственных учреждений.
2. Обзор образовательных рубрик крупнейших поисковых каталогов.
3. Сайты библиотек: информационные услуги и примеры поиска библиографической информации, инициативные образовательные ресурсы (обзор).
4. Электронная коммерция в Интернете.

**Формы контроля самостоятельной работы обучающихся:** практикум по решению задач;

### **Тема 5. Проектирование образовательного процесса с использованием сетевых технологий**

**Цель:** Использовать информационно-коммуникационные технологии для совершенствования профессиональной деятельности (ОК-5). Работать в коллективе и команде, взаимодействовать с руководством, коллегами и социальными партнерами (ОК-6). Участвовать в исследовательской и проектной деятельности в области начального общего образования. (ПК-4.5).

#### **Вопросы для самоподготовки:**

1. Е-портфолио учителя.
2. Образовательные порталы. Сеть творческих учителей.
3. Организация дискуссий, правила ведения дискуссии.
4. Характеристика тематических форумов. Видеоконференция.

**Формы контроля самостоятельной работы обучающихся:** практикум по решению задач;

### **Тема 6. Методические приемы использования средств ИКТ на уроке**

**Цель:** Осуществлять поиск, анализ и оценку информации, необходимой для постановки и решения профессиональных задач, профессионального и личностного развития (ОК-4). Проводить уроки (ПК-1.2). Оформлять педагогические разработки в виде отчетов, рефератов, выступлений (ПК-4.4). Участвовать в исследовательской и проектной деятельности в области начального общего образования (ПК-4.5).

#### **Вопросы для самоподготовки:**

1. Возможные пути информационного взаимодействия между участниками образовательного процесса с использованием средств ИКТ и без них.
2. Требования к методическим материалам, обеспечивающим обучение с использованием средств ИКТ.
3. Электронный дневник, его возможности.

**Формы контроля самостоятельной работы обучающихся:** практикум по решению задач;

#### **Литература по теме:**

1. Асмолов А.Г., Семенов А.Л., Уваров А.Ю. Российская школа и новые информационные технологии: взгляд в следующее десятилетие. - М.: Изд-во «НексПринт», 2010.
2. Бурдюкова Е.В., Быховский Я.С., Коровко А.В. и др. Видеоматериалы и сетевые видеосервисы в работе учителя: практическое пособие / под ред. Я.С. Быховского. – М.: БИНОМ. Лаборатория знаний, 2008.
3. Григорьев С.Г., Гриншкун В.В. Информатизация образования. Фундаментальные основы. – Томск: Изд-во «ТМЛ-Пресс», 2008.
4. Драхлер А.Б. Сеть творческих учителей: методическое пособие. – М.: БИНОМ. Лаборатория знаний, 2008.

### **Тема 7. Особенности использования электронных образовательных ресурсов во внеурочной деятельности.**

**Цель:** проводить внеурочные занятия (ПК 2.2.); вести документацию, обеспечивающую организацию внеурочной деятельности и общения обучающихся (ПК 2.5.); выбирать учебно-методический комплект, разрабатывать учебно-методические материалы (рабочие программы, учебно-тематические планы) на основе федерального государственного образовательного стандарта и примерных основных образовательных программ с учетом типа образовательной организации, особенностей класса/группы и отдельных обучающихся (ПК 4.1);

#### **Вопросы для самоподготовки:**

1. Значение социальных сетей в образовании
2. Примеры учебных проектов, реализующих межпредметные связи различных дисциплин.

3. Примеры использования средств ИКТ, реализующие дистанционное обучение.

**Формы контроля самостоятельной работы обучающихся:** практикум по решению задач;

**Вопросы для самоподготовки:**

1. Компьютерные тестовые системы.
2. Использование автоматизированной проверки и оценки учебных достижений обучающихся.
3. Характеристика Е-портфолио ученика.

**Формы контроля самостоятельной работы обучающихся:** практикум по решению задач;

## **Тема 8. Использование средств ИКТ в проверке и оценке учебных достижений обучающихся**

**Цель:** выбирать учебно-методический комплект, разрабатывать учебно-методические материалы (рабочие программы, учебно-тематические планы) на основе федерального государственного образовательного стандарта и примерных основных образовательных программ с учетом типа образовательной организации, особенностей класса/группы и отдельных обучающихся (ПК 4.1); создавать в кабинете предметно-развивающую среду (ПК 4.2.); систематизировать и оценивать педагогический опыт и образовательные технологии в области начального общего образования на основе изучения профессиональной литературы, самоанализа и анализа деятельности других педагогов (ПК 4.3.); оформлять педагогические разработки в виде отчетов, рефератов, выступлений (ПК 4.4.).

**Вопросы для самоподготовки:**

4. Компьютерные тестовые системы.
5. Использование автоматизированной проверки и оценки учебных достижений обучающихся.
6. Характеристика Е-портфолио ученика.

**Формы контроля самостоятельной работы обучающихся:** практикум по решению задач;

## **3. УСЛОВИЯ РЕАЛИЗАЦИИ УЧЕБНОЙ ДИСЦИПЛИНЫ**

### **3.1. Требования к минимальному материально-техническому обеспечению**

Реализация дисциплины требует наличия учебного кабинета математических дисциплин;

Оборудование учебного кабинета: стол для преподавателя, парты, стулья, доска для написания мелом.

Технические средства обучения: видеопроекторное оборудование, средства звуковоспроизведения, экран и имеющие выход в сеть Интернет

### **3.2. Информационное обеспечение обучения**

**Перечень рекомендуемых учебных изданий, Интернет-ресурсов, дополнительной литературы**

Основные источники:

1.Советов, Б. Я. Информационные технологии : учебник для среднего профессионального образования / Б. Я. Советов, В. В. Цехановский. — 6-е изд.,

перераб. и доп. — Москва : Издательство Юрайт, 2017. — 261 с. — (Профессиональное образование). — ISBN 978-5-534-03015-0. — Текст : электронный // ЭБС Юрайт [сайт]. — URL: <https://www.urait.ru/bcode/402369>

2. Гаврилов, М. В. Информатика и информационные технологии : учебник для среднего профессионального образования / М. В. Гаврилов, В. А. Климов. — 4-е изд., перераб. и доп. — Москва : Издательство Юрайт, 2018. — 383 с. — (Профессиональное образование). — ISBN 978-5-534-03051-8. — Текст : электронный // ЭБС Юрайт [сайт]. — URL: <https://www.urait.ru/bcode/413451>

#### Дополнительные источники:

1. Зимин, В. П. Информатика. Лабораторный практикум в 2 ч. Часть 1 : учебное пособие для среднего профессионального образования / В. П. Зимин. — Москва : Издательство Юрайт, 2018. — 110 с. — (Профессиональное образование). — ISBN 978-5-534-03799-9. — Текст : электронный // ЭБС Юрайт [сайт]. — URL: <https://www.urait.ru/bcode/421507>

2. Зимин, В. П. Информатика. Лабораторный практикум в 2 ч. Часть 2 : учебное пособие для среднего профессионального образования / В. П. Зимин. — 2-е изд. — Москва : Издательство Юрайт, 2019. — 153 с. — (Профессиональное образование). — ISBN 978-5-534-11854-4. — Текст : электронный // ЭБС Юрайт [сайт]. — URL: <https://www.urait.ru/bcode/446278>

#### Интернет-ресурсы

1. ЭБС «Университетская библиотека онлайн» <http://biblioclub.ru/>  
Научная электронная библиотека eLIBRARY.ru <http://elibrary.ru/>  
ЭБС издательства «Юрайт» <https://urait.ru/>  
ЭБС издательства "ЛАНЬ" <http://e.lanbook.com/>
2. ЭБС "Book.ru" <http://www.book.ru>
3. База данных EastView <http://ebiblioteka.ru/>  
База данных международного индекса научного цитирования – Scopus: <http://www.scopus.com/>
4. Международный индекс научного цитирования Web of Science (Web of Knowledge) <http://webofknowledge.com;>
5. Президентская библиотека им. Б.Н.Ельцина <https://www.prlib.ru/>
6. Национальная электронная библиотека <https://rusneb.ru/>
7. Видеотека учебных фильмов «Решение» <http://eduvideo.online>



#### 4. КОНТРОЛЬ И ОЦЕНКА РЕЗУЛЬТАТОВ ОСВОЕНИЯ УЧЕБНОЙ ДИСЦИПЛИНЫ

**Контроль и оценка** результатов освоения учебной дисциплины осуществляется преподавателем в процессе проведения практических занятий и лабораторных работ, тестирования, а также выполнения обучающимися индивидуальных заданий, проектов, исследований.

Результаты обучения (освоенные умения, усвоенные знания)	Формы и методы контроля и оценки результатов обучения
<p>В результате освоения дисциплины обучающийся должен <b>уметь</b>: соблюдать правила техники безопасности и гигиенические рекомендации при использовании средств информационно-коммуникационных технологий (далее - ИКТ) в профессиональной деятельности; создавать, редактировать, оформлять, сохранять, передавать информационные объекты различного типа с помощью современных информационных технологий для обеспечения образовательного процесса; осуществлять отбор обучающих программ в соответствии с возрастом и уровнем развития обучающихся/воспитанников; использовать сервисы и информационные ресурсы информационно-телекоммуникационной сети «Интернет» (далее – сеть Интернет) в профессиональной деятельности</p> <p>В результате освоения дисциплины обучающийся должен <b>знать</b>: правила техники безопасности и гигиенические требования при использовании средств ИКТ в образовательном процессе; основные технологии создания, редактирования, оформления, сохранения, передачи и поиска информационных объектов различного типа (текстовых, графических, числовых и тому подобных) с помощью современных программных средств; возможности использования ресурсов сети Интернет для совершенствования профессиональной деятельности, профессионального и личностного</p>	<p>Устный опрос Сообщение Конспект по заданной тематике Доклад Презентация Тестовые задания Контрольные работы Экзамен</p> <p>Устный опрос Сообщение Конспект по заданной тематике Доклад Презентация Тестовые задания Контрольные работы Экзамен</p>

развития; аппаратное и программное обеспечение, применяемое в профессиональной деятельности	
--	--

#### **4.1. Перечень вопросов, выносимых для получения контрольной работы/экзамена**

Теоретический блок вопросов:

1. Информатика – предмет и задачи.
2. Информационный потенциал общества.
3. Информация и данные.
4. Краткая характеристика информационных процессов
5. Назначение и классификация компьютерных сетей.
6. Локальные вычислительные сети. Назначение, функциональные возможности, топология.
7. Техническое обеспечение персонального компьютера. Состав и назначение основных устройств.
8. Техническое обеспечение персонального компьютера. Состав и назначение периферийных устройств.
9. Иерархическая организация памяти компьютера. Схема функционирования запоминающих устройств. Назначение и характеристики устройств внутренней памяти.
10. Иерархическая организация памяти компьютера. Схема функционирования запоминающих устройств. Назначение и характеристики устройств внешней памяти.
11. Программное обеспечение персонального компьютера. Классификация программного обеспечения.
12. Системное программное обеспечение. Операционные системы. Назначение и основные функции операционных систем.
13. Операционная система MS WINDOWS. Мультипрограммный режим работы. Пояснить принцип многооконного режима использования экрана.
14. Операционная система MS WINDOWS. Технология связывания и встраивания объектов. Пояснить принцип обмена данными между задачами-приложениями, понятия “приложение-сервер”, “приложение-клиент”.
15. Иерархическая организация хранения информации во внешней памяти компьютера. Понятия “логический диск”, “папка”. Средства MS WINDOWS для работы с папками.
16. Текстовый процессор MS Word. Документ и его состав. Краткая характеристика основных объектов документа.
17. Функциональные возможности текстовых редакторов, используемые при наборе текста. Средства повышения эффективности набора
18. Функциональные возможности текстовых редакторов, используемые при редактировании текста. Средства повышения эффективности редактирования.
19. Функциональные возможности текстовых редакторов, используемые при форматировании текста. Средства повышения эффективности форматирования..
20. Текстовый редактор MS Word. Создание серийных документов с использованием базы данных.
21. Текстовый редактор MS Word Создание типовых документов.
22. Набор сложного текста в MS Word: формул, таблиц, диаграмм.
23. Способы оформления и правила форматирования колонтитула.

24. Использование библиотеки стилей оформления текста. Процедуры создания новых стилей. Использование библиотеки стилей оформления текста при создании оглавления рукописи.
25. Компьютерные технологии обработки табличной информации. Сравнительный анализ табличных процессоров и систем управления базами данных.
26. Компьютерные технологии обработки табличной информации. Функциональные возможности табличного процессора EXCEL. Проиллюстрировать на примере.
27. Компьютерная обработка табличной информации. Способы адресации ячеек таблицы в системе EXCEL. Использование формул и функций. Привести примеры использования.
28. Компьютерная обработка табличной информации. Способы ввода и редактирования данных в электронных таблицах EXCEL. Проиллюстрировать на примерах.
29. Компьютерная обработка табличной информации. Выполнение расчетов в системе EXCEL. Использование формул и стандартных функций. Привести примеры практического использования.
30. Компьютерная обработка табличной информации. Графическое представление результатов обработки. Проиллюстрировать на примере табличного процессора EXCEL.
31. Компьютерная обработка табличной информации. Операции со списками в табличном процессоре EXCEL. Практическое назначение.

**Аналитические задания (задачи, ситуационные задания, кейсы, проблемные ситуации и т.д.):**

1. Создать папку. Скопировать в нее файл текстового документа. Текст, содержащийся в одном из фрагментов преобразовать в двухколонный. Ввести заголовки: общий заголовок всего текста и отдельных его фрагментов. Разбить текст на страницы так, чтобы на каждой странице оказался один озаглавленный фрагмент. В конце документа сформировать оглавление. Результаты сохранить.
2. Создать папку. Скопировать в нее файл текстового документа. Ознакомиться с текстом. Присвоить названия таблицам. Создать фрагмент «**4.Дополнение**», в который включить список таблиц и формулу с использованием Microsoft Equation. На отдельной странице создать фрагмент «**5.Приложение**», в который перенести текст, содержащийся в одном из фрагментов документа. Результаты сохранить.
3. Создать папку. Скопировать в нее файл текстового документа. Создать титульный лист, предшествующий тексту файла. На нем разместить общий заголовок документа, созданный в Word Art: «**Возможности текстового процессора MS WORD**» и подзаголовок «Работа обучающийся 1-го курса *фамилия*». Оформить текст одного из фрагментов как трехколонный. Оформить начало другого фрагмента буквицей. Создать закладки в начале нескольких фрагментов. Создать указатель, для специальных терминов, содержащихся в тексте. Результаты сохранить
4. Создать папку. Скопировать в нее файл текстового документа. Создать новый стиль *style1*, в котором увеличены размер шрифта и расстояние между абзацами, выравнивание текста осуществляется по правой границе. Применить полученный стиль к двум первым абзацам. Создать сноски, поясняющие специальные термины, содержащиеся в тексте. Несколько абзацев оформить как нумерованный список. Создать колонтитулы: верхний - на четных страницах с названием файла, на нечетных – с указанием текущей даты, нижний колонтитул – номер страницы. Результаты сохранить

5. Создать папку. Создать новый документ. Скопировать в него таблицу из файла текстового документа. В таблице выполнить вычисления. По данным таблицы построить а) гистограмму, позволяющие сравнить размер и динамику изменения величины табличных данных и б) круговую диаграмму, отражающую долю каждого элемента данных в их общем объеме. Результаты сохранить.
6. Создать папку. Создать письмо с информацией о сроках и месте проведения дня открытых дверей факультета для рассылки руководителям трех школ района. Воспользоваться механизмом слияния для включения в текст письма реквизитов: Номера школы в адресной части письма, обращения, имени и отчества адресата – в его основной части. Для оформления письма использовать графические средства ТП MS WORD. Бланк письма, источник данных и документ слияния сохранить в созданной папке.
7. Создать папку. Скопировать в нее файл текстового документа. Найти в тексте фрагмент для использования инструмента *Нумерованный список*. Применить его к этому фрагменту. Заключить этот фрагмент текста в рамку, ввести заливку. Включить в текст документа два любых рисунка. При оформлении рисунков использовать различные способы обтекания и их размещения по отношению к тексту. Результаты сохранить.
8. Создать папку. Скопировать в нее файл, содержащий образец стандартного документа в графическом формате. По данному образцу создать шаблон. На базе шаблона новый документ, заполненный данными. Сохранить его в созданной папке.
9. Скопировать файл, содержащий данные о сотрудниках организации, в личную папку. Вычислить размер налога на доходы физических лиц (13%) и сумму "К выдаче" для всех сотрудников. Используя логические функции, сформировать столбец, содержащий пометку о выделении надбавки тем сотрудникам, чей оклад меньше среднего на 100р. На отдельном рабочем листе сформировать таблицу со списком этих сотрудников. Результаты работы сохранить.
10. Скопировать файл, содержащий данные о сотрудниках организации, в личную папку. Построить круговую диаграмму, отображающую число сотрудников в каждом подразделении и гистограмму, позволяющую сравнить средний оклад сотрудников в каждом подразделении. Результаты работы сохранить.
11. Скопировать файл, содержащий данные о сотрудниках организации, в личную папку. Решить задачу: в связи с сокращением штатов необходимо уволить сотрудников: женщин старше 50 лет и мужчин старше 55 лет, назначив им равные выходные выплаты. На эти выплаты планируется затратить 60000 руб. Используя логические функции, сформировать столбец таблицы с выплатами увольняемому сотруднику. Сформировать таблицу, содержащую количество увольняемых мужчин и женщин по отделам. Результаты работы сохранить.
12. Скопировать файл, содержащий данные о сотрудниках организации, в личную папку. Решить задачу: к празднику руководство организации решило премировать женщин старше 50 лет, планируя потратить на это 100000 руб. Какой размер премии получит каждая женщина? Используя логические функции, сформировать столбец таблицы с разовыми выплатами, предусмотрев возможность автоматического пересчета этого столбца при изменении суммарного размера премии. Таблицу оформить. Результаты работы сохранить.
13. Скопировать файл, содержащий данные о сотрудниках организации, в личную папку. Решить задачу: Руководство фирмы планирует отправить на курсы повышения

квалификации сотрудников со средним или средним специальным образованием и стажем работы менее 3-х лет. Для этой цели организация выделяет 300000 руб. Определить среднее значение возможных выплат на обучение одного сотрудника. На отдельном рабочем листе сформировать таблицу со сведениями об этих сотрудниках. Результаты работы сохранить.

14. Скопировать файл, содержащий данные о сотрудниках организации, в личную папку. Создать сводные таблицы, содержащие итоговые суммы "К выдаче" и окладов по каждому отделу. Создать гистограмму, отображающую итоговые суммы "К выдаче" по отделам. Продемонстрировать возможности программы MS Excel по оформлению графика. Результаты работы сохранить.
15. Используя табличный процессор Excel, построить графики функций  $Y_1 = X - 3X - 100$  и  $Y_2 = 5X^4 - X^3 - 200$  на интервале  $[-3, 3]$  с шагом  $h = 0,5$ . Определить точные координаты пересечения функций методом подбора параметра. Продемонстрировать возможности оформления графика. Результаты работы сохранить в личной папке.
16. Разработать алгоритм решения задачи и построить график функции:

$$y = \begin{cases} \sqrt[3]{1 + x^2} & \text{если } x \leq 0 \\ x + 1,28 & \text{в противном случае} \end{cases}$$

Для решения использовать логическую функцию **ЕСЛИ**. При оформлении решения задачи использовать графические средства MS Excel. Результаты работы сохранить в личной папке.

#### 4.2. Критерии оценки ответов

Для планирования расчета текущего рейтинга обучающегося используются следующие пропорции:

Вид учебного действия	Максимальная рейтинговая оценка, баллов
Академическая активность	10
практические задания	40
<i>из них: текущие практические задания</i>	20
<i>итоговое практическое задание</i>	20
рубежи текущего контроля	30
<b>ИТОГО:</b>	80

#### Критерии оценки теста:

«Зачтено» - если обучающийся правильно выполнил не менее 2/3 всей работы или допустил не более одной грубой ошибки и двух недочетов, не более одной грубой и одной негрубой ошибки, не более трех негрубых ошибок, одной негрубой ошибки и трех недочетов, при наличии четырех-пяти недочетов.

«Не зачтено» - если число ошибок и недочетов превысило норму для оценки 3 или правильно выполнено менее 2/3 всей работы.

#### Требования к выполнению доклада.

Рекомендуется следующая структура доклада:

- титульный лист, содержание доклада;
- краткое изложение;

- цели и задачи;
- изложение характера исследований и рассмотренных проблем, гипотезы, спорные вопросы;
- источники информации, методы сбора и анализа данных, степень их полноты и достоверности;
- анализ и толкование полученных в работе результатов;
- выводы и оценки;
- библиография и приложения.

Время выступления докладчика не должно превышать 10 минут.

Основные требования к оформлению доклада:

- титульный лист должен включать название доклада, наименование предметной (цикловой) комиссии, фамилию обучающегося;
- все использованные литературные источники сопровождаются библиографическим описанием;
- приводимая цитата из источника берется в кавычки (оформляются сноски);
- единицы измерения должны применяться в соответствии с действующими стандартами;
- все названия литературных источников следует приводить в соответствии с новейшими изданиями;
- рекомендуется включение таблиц, графиков, схем, если они отражают основное содержание или улучшают ее наглядность;
- названия фирм, учреждений, организаций и предприятий должны именоваться так, как они указываются в источнике;

### ***Критерии оценки доклада***

При выполнении доклада обучающийся должен продемонстрировать умение кратко излагать прочитанный материал, а также умение обобщать и анализировать материал по теме доклада.

Максимальная оценка за доклад: 8 баллов.

Основными критериями оценки доклада являются:

- актуальность выбранной темы и излагаемого материала – 2 балла;
- содержательность – 2 балла;
- структура и оформление доклада – 1 балл;
- четкость и выразительность выступления – 1 балл;
- умение пользоваться конспектом – 1 балл;
- точность и полнота ответов на вопросы – 1 балл.

### ***Презентация***

#### ***Требования к презентациям***

1. Объем презентации 20 -50 слайдов.
2. На титульном слайде должно быть отражено:
  - наименование факультета;
  - наименование предметной (цикловой) комиссии;
  - тема презентации;
  - фамилия, имя, отчество, специальность, форма обучения, номер группы автора презентации;
  - фамилия, имя, отчество, степень, звание, должность руководитель работы;
  - год выполнения работы.
3. В презентации должны быть отражено обоснование актуальности представляемого материала, цели и задачи работы.

4. Содержание презентации должно включать наиболее значимый материал доклада, а также, при необходимости, таблицы, диаграммы, рисунки, фотографии, карты, видео – вставки, звуковое сопровождение.

5. Заключительный слайд должен содержать информацию об источниках информации для презентации.

#### ***Критерии оценки презентации***

1. Объём презентации 20 -50 слайдов (1 балл).
2. Правильность оформления титульного слайда (0,5 балла);
3. Актуальность отобранного материала, обоснованность формулировки цели и задач работы (0,5 балла);
4. Наглядность и логичность презентации, обоснованность использования таблиц, диаграмм, рисунков, фотографий, карт, видео – вставок, звукового сопровождения; правильный выбор шрифтов, фона, других элементов дизайна слайда (2 балла).
5. Объём и качество источников информации (не менее 2-х интернет – источников и не менее 2-х литературных источников).

#### ***Требования к выполнению Эссе (реферата)***

**Эссе** – литературное произведение небольшого объема, обычно прозаическое, свободной композиции, передающее индивидуальные впечатления, суждения, соображения автора о той или иной проблеме, теме, о том или ином событии или явлении.

**Реферат** (от лат. referre – сообщать) – краткое изложение в письменном виде или в форме публикации доклада, содержания научного труда (трудов), литературы по теме. Работа над рефератом условно разделяется на выбор темы, подбор литературы, подготовку и защиту плана; написание теоретической части и всего текста с указанием библиографических данных используемых источников, подготовку доклада, выступление с ним. Тематика рефератов полностью связана с основными вопросами изучаемого курса.

Тему эссе (реферата) обучающиеся выбирают самостоятельно, но если на одну тему претендует несколько обучающихся, на помощь приходит преподаватель. Список литературы к темам не дается, и обучающиеся самостоятельно ведут библиографический поиск, причем им не рекомендуется ограничиваться университетской библиотекой.

Важно учитывать, что написание реферата требует от обучающихся определенных усилий. Особое внимание следует уделить подбору литературы, методике ее изучения с целью отбора и обработки собранного материала, обоснованию актуальности темы и теоретического уровня обоснованности используемых в качестве примеров фактов какой-либо деятельности.

Выбрав тему реферата, начав работу над литературой, необходимо составить план. Изучая литературу, продолжается обдумывание темы, осмысливание прочитанного, делаются выписки, сопоставляются точки зрения разных авторов и т.д. Реферативная работа сводится к тому, чтобы в ней выделились две взаимосвязанные стороны: во-первых, ее следует рассматривать как учебное задание, которое должен выполнить обучаемый, а во-вторых, как форму научной работы, творческого воображения при выполнении учебного задания.

Наличие плана реферата позволяет контролировать ход работы, избежать формального переписывания текстов из первоисточников.

Оформление реферата включает титульный лист, оглавление и краткий список использованной литературы. Список использованной литературы размещается на последней странице рукописи или печатной форме реферата. Реферат выполняется в письменной или печатной форме на белых листах формата А4 (210 x 297 мм). Шрифт Times New Roman, кегель 14, через 1,5 интервала при соблюдении следующих размеров текста: верхнее поле – 25 мм, нижнее – 20 мм, левое – 30 мм, правое – 15 мм. Нумерация страниц производится сверху листа, по центру. Титульный лист нумерации не подлежит.

Рефераты должны быть написаны простым, ясным языком, без претензий на наукообразность. Следует избегать сложных грамматических оборотов, непривычных терминов и символов. Если же такие термины и символы все-таки приводятся, то необходимо разьяснять их значение при первом упоминании в тексте реферата. Это правило касается и дипломных работ.

Объем реферата предполагает тщательный отбор информации, необходимой для краткого изложения вопроса. Важнейший этап – редактирование готового текста реферата и подготовка к обсуждению. Обсуждение требует хорошей ориентации в материале темы, умения выделить главное, поставить дискуссионный вопрос, привлечь внимание слушателей к интересной литературе, логично и убедительно изложить свои мысли.

Рефераты обязательно подлежат защите. Процедура защиты начинается с определения оппонентов защищающего свою работу. Они стремятся дать основательный анализ работы обучающимся, обращают внимание на положительные моменты и недостатки реферата, дают общую оценку содержанию, форме преподнесения материала, характеру использованной литературы. Иногда они дополняют тот или иной раздел реферата. Последнее особенно ценно, ибо говорит о глубоком знании обучающимся-оппонентом изучаемой проблемы.

Обсуждение не ограничивается выслушиванием оппонентов. Другие обучающиеся имеют право уточнить или опровергнуть какое-либо утверждение. Преподаватель предлагает любому обучающемуся задать вопрос по существу доклада или попытаться подвести итог обсуждению.

### **Алгоритм работы над рефератом**

#### **1. Выбор темы**

Тема должна быть сформулирована грамотно (с литературной точки зрения);

В названии реферата следует поставить четкие рамки рассмотрения темы;

Желательно избегать слишком длинных названий;

Следует по возможности воздерживаться от использования в названии спорных с научной точки зрения терминов, излишней наукообразности, а также чрезмерного упрощения формулировок.

2. Реферат следует составлять из пяти основных частей: введения; основной части; заключения; списка литературы; приложений.

#### **3. Основные требования к введению:**

Во введении не следует концентрироваться на содержании; введение должно включать краткое обоснование актуальности темы реферата, где требуется показать, почему данный вопрос может представлять научный интерес и есть ли связь представляемого материала с современностью. Таким образом, тема реферата должна быть актуальна либо с научной точки зрения, либо с современных позиций.

Очень важно выделить цель, а также задачи, которые требуется решить для выполнения цели;

Введение должно содержать краткий обзор изученной литературы, в котором указывается взятый из того или иного источника материал, кратко анализируются изученные источники, показываются их сильные и слабые стороны;

Объем введения составляет две страницы текста.

#### **4. Требования к основной части реферата:**

Основная часть содержит материал, отобранный для рассмотрения проблемы;

Также основная часть должна включать в себя собственно мнение обучающихся и сформулированные самостоятельные выводы, опирающиеся на приведенные факты;

Материал, представленный в основной части, должен быть логически изложен и распределен по параграфам, имеющим свои названия;

В изложении основной части необходимо использовать сноски (в первую очередь, когда приводятся цифры и чьи-то цитаты);



Основная часть должна содержать иллюстративный материал (графики, таблицы и т. д.);

Объем основной части составляет около 10 страниц.

#### 5. Требования к заключению:

В заключении формулируются выводы по параграфам, обращается внимание на выдвинутые во введении задачи и цели;

Заключение должно быть четким, кратким, вытекающим из содержания основной части.

#### 6. Требования к оформлению списка литературы (по ГОСТу):

Необходимо соблюдать правильность последовательности записи источников: сначала следует писать фамилию, а после инициалы; название работы не ставится в кавычки; после названия сокращенно пишется место издания; затем идет год издания; наконец, называется процитированная страница.

### ***Критерии оценки реферата***

Обучающийся, защищающий реферат, должен рассказать о его актуальности, поставленных целях и задачах, изученной литературе, структуре основной части, сделанных в ходе работы выводах.

По окончанию выступления ему может быть задано несколько вопросов по представленной проблеме.

Оценка складывается из соблюдения требований к реферату, грамотного раскрытия темы, умения четко рассказывать о представленном реферате, способности понять суть задаваемых по работе вопросов и найти точные ответы на них.

*Реферат, в котором полностью освещена тема и который оформлен согласно требованиям, оценивается до 15 баллов.*

В процессе определения рубежного рейтинга обучающегося используется следующая шкала:

<b>Рубежный рейтинг</b>	<b>Критерии оценки освоения обучающимся учебной дисциплины в ходе контрольных мероприятий промежуточной аттестации</b>
19-20 рейтинговых баллов	обучающийся глубоко и прочно усвоил программный материал, исчерпывающе, последовательно, грамотно и логически стройно его излагает, тесно увязывает с задачами и будущей деятельностью, не затрудняется с ответом при видоизменении задания, свободно справляется с задачами и практическими заданиями, правильно обосновывает принятые решения, умеет самостоятельно обобщать и излагать материал, не допуская ошибок ( <i>отлично</i> )
16-18 рейтинговых баллов	обучающийся твердо знает программный материал, грамотно и по существу излагает его, не допуская существенных неточностей в ответе на вопрос, может правильно применять теоретические положения и владеет необходимыми умениями и навыками при выполнении практических заданий ( <i>хорошо</i> )

<p>13-15 рейтинговых баллов</p>	<p>обучающийся освоил основной материал, но не знает отдельных деталей, допускает неточности, недостаточно правильные формулировки, нарушает последовательность в изложении программного материала и испытывает затруднения в выполнении практических заданий (<i>удовлетворительно</i>)</p>
<p>1-12 рейтинговых баллов</p>	<p>обучающийся не знает значительной части программного материала, допускает существенные ошибки, с большими затруднениями выполняет практические задания, задачи (<i>неудовлетворительно</i>)</p>
<p>0 баллов</p>	<p>не аттестован</p>

## Лист регистрации изменений

<b>№ п/п</b>	<b>Содержание изменения</b>	<b>Реквизиты документа об утверждении изменения</b>	<b>Дата введения изменения</b>
1.	Утверждена и введена в действие решением ПЦК естественно-математических дисциплин, физической культуры и БЖ на основании Федерального государственного образовательного стандарта среднего профессионального образования по специальности 40.02.01 «Дошкольное образование», утвержденным приказом Министерства образования и науки Российской Федерации от 27.10.2014 г. № 1351	Протокол заседания ПЦК естественно-математических дисциплин, физической культуры и БЖ № 10 от «06» мая 2020 года	01.09.2020



**Министерство науки и высшего образования Российской Федерации**  
**ФЕДЕРАЛЬНОЕ ГОСУДАРСТВЕННОЕ БЮДЖЕТНОЕ ОБРАЗОВАТЕЛЬНОЕ УЧРЕЖДЕНИЕ**  
**ВЫСШЕГО ОБРАЗОВАНИЯ**  
**«РОССИЙСКИЙ ГОСУДАРСТВЕННЫЙ СОЦИАЛЬНЫЙ**  
**УНИВЕРСИТЕТ»**



УТВЕРЖДАЮ

И.о. директора Колледжа

А.В. Косоплечев

«15» мая 2020 г.

**РАБОЧАЯ ПРОГРАММА ДИСЦИПЛИНЫ**  
**ОГСЭ.01 ОСНОВЫ ФИЛОСОФИИ**

Наименование образовательной программы  
ДОШКОЛЬНОЕ ОБРАЗОВАНИЕ

Специальность

**44.02.01 ДОШКОЛЬНОЕ ОБРАЗОВАНИЕ**

ОБРАЗОВАТЕЛЬНАЯ ПРОГРАММА СРЕДНЕГО  
ПРОФЕССИОНАЛЬНОГО ОБРАЗОВАНИЯ - ПРОГРАММА  
ПОДГОТОВКИ СПЕЦИАЛИСТОВ СРЕДНЕГО ЗВЕНА

Уровень профессионального образования  
Среднее профессиональное образование

программа углубленной подготовки  
на базе основного общего образования

**Очная форма обучения**

Москва 2020 г.

Рабочая программа учебной дисциплины «**Основы философии**» разработана на основании федерального государственного образовательного стандарта среднего профессионального образования по специальности **44.02.01 Дошкольное образование**, утвержденного приказом Министерства образования и науки Российской Федерации от 27.10.2014 № 1351, учебного плана по основной профессиональная образовательная программа **среднего профессионального образования «Дошкольное образование»**.

Рабочая программа учебной дисциплины разработана преподавателем Колледжа РГСУ, канд.философ.наук Бразуль-Брушковским Е.Г.

Руководитель основной  
профессиональной  
образовательной программы



Е.С. Матвеева

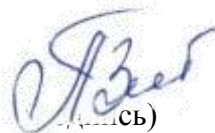
\_\_\_\_\_  
(подпись)

Рабочая программа учебной дисциплины обсуждена и утверждена на заседании ПЦК гуманитарных и общественных дисциплин.

Протокол №10 от 06.05.2020 г.

Председатель ПЦК  
гуманитарных и общественных  
дисциплин,  
канд. ист. наук, доцент

З.К.Алиева

  
(подпись)

Рабочая программа учебной дисциплины рецензирована и рекомендована к утверждению:

Директор муниципального бюджетного  
образовательного учреждения Лицей №2  
г.Мытищи



С.В.Шабдарова

## СОДЕРЖАНИЕ

1. ПАСПОРТ РАБОЧЕЙ ПРОГРАММЫ УЧЕБНОЙ ДИСЦИПЛИНЫ	3
1.1. Область применения рабочей программы	3
1.2. Место учебной дисциплины в структуре основной профессиональной образовательной программы:	4
1.3. Цели и задачи учебной дисциплины – требования к результатам освоения учебной дисциплины:	4
1.4. Компетенции обучающегося, формируемые в результате освоения дисциплины.	6
2. СТРУКТУРА И СОДЕРЖАНИЕ УЧЕБНОЙ ДИСЦИПЛИНЫ	7
2.1. Объем учебной дисциплины и виды учебной работы	7
2.2. Тематический план учебной дисциплины	7
2.3. Содержание учебной дисциплины	9
2.4. Планы групповых занятий и образовательные технологии	16
3. 20	
3.1. Требования к минимальному материально-техническому обеспечению	22
Технические средства обучения:	22
Программное обеспечение	22
Информационные справочные системы	22
3.2. Информационное обеспечение обучения	22
4.1. Перечень вопросов, выносимых для получения дифференцированного зачета	25
4.2. Критерии оценки ответов	28

# **1. ПАСПОРТ РАБОЧЕЙ ПРОГРАММЫ УЧЕБНОЙ ДИСЦИПЛИНЫ**

## **1.1. Область применения рабочей программы**

Рабочая программа учебной дисциплины является частью основной профессиональной образовательной программы в соответствии с ФГОС по специальности / профессии СПО **44.02.01 Дошкольное образование**.

Рабочая программа учебной дисциплины может быть использована также в дополнительном профессиональном образовании для повышения квалификации и профессиональной подготовки педагогов образовательных учреждений, в том числе воспитателей, имеющих базовый уровень образования.

## **1.2. Место учебной дисциплины в структуре основной профессиональной образовательной программы:**

Дисциплина «Основы философии» (ОГСЭ.01) относится к части дисциплин профессиональной подготовки в цикле общих гуманитарных и социально-экономических дисциплин основной профессиональной образовательной программы СПО по ППСЗ по специальности 44.02.01 «Дошкольное образование», квалификация выпускника: Воспитатель детей дошкольного возраста.

Теоретические знания, практические умения и навыки, полученные в ходе изучения дисциплины, будут способствовать успешной работе выпускника области преподавательской деятельности с обучающимися общеобразовательной начальной школы, его социальной мобильности и конкурентоспособности на рынке труда, а также формированию таких социально-личностных качеств как целеустремленность, способность к быстрой социальной адаптации и реализации своего творческого личностного потенциала.

## **1.3. Цели и задачи учебной дисциплины – требования к результатам освоения учебной дисциплины:**

Целью учебной дисциплины является формирование знаний об истории возникновения, развитии и современном состоянии философской проблематики; показ ее методологической и мировоззренческой значимости для становления молодого специалиста, т.е. формирование философской культуры будущего специалиста на основе обширного исторического и современного материала, анализа постановки и решения «вечных» философских проблем человечества.

Программа составлена в соответствии с Федеральным государственным образовательным стандартом среднего профессионального образования по направлению подготовки 44.02.01 Дошкольное образование, **программа подготовки специалистов среднего звена, повышенный уровень подготовки.**

Задачи учебной дисциплины:

формирование представления о специфике философии как способе познания и духовного освоения мира, об основных разделах современного философского знания, философских проблемах и методах их исследования;

- овладение базовыми принципами и приемами философского познания; введение в круг философских проблем, связанных с областью будущей профессиональной деятельности

В результате освоения дисциплины специалист должен демонстрировать следующие результаты образования:

<b>Знать</b>	<p>основные категории и понятия философии;          роль философии в жизни человека и общества;          основы философского учения о бытии;          сущность процесса познания;          основы научной, философской и религиозной картин мира;          об условиях формирования личности, свободе и ответственности за сохранение жизни, культуры, окружающей среды;          о социальных и этических проблемах, связанных с развитием и использованием достижений науки, техники и технологий</p>
<b>Уметь</b>	<p>ориентироваться в наиболее общих философских проблемах бытия, познания, ценностей, свободы и смысла жизни как основах формирования культуры гражданина и будущего специалиста</p>
<b>Владеть навыками:</b>	<p>навыками социальной оценки профессиональной деятельности, методами поиска и обработки информации, необходимой для профессиональной деятельности и личностного развития</p>

#### **1.4. Компетенции обучающегося, формируемые в результате освоения дисциплины.**

ОК 1. Понимать сущность и социальную значимость своей будущей профессии, проявлять к ней устойчивый интерес.

ОК 2. Организовывать собственную деятельность, определять методы решения профессиональных задач, оценивать их эффективность и качество.

ОК 3. Оценивать риски и принимать решения в нестандартных ситуациях.

ОК 4. Осуществлять поиск, анализ и оценку информации, необходимой для постановки и решения профессиональных задач, профессионального и личностного развития.

ОК 5. Использовать информационно-коммуникационные технологии для совершенствования профессиональной деятельности.

ОК 6. Работать в коллективе и команде, взаимодействовать с руководством, коллегами и социальными партнерами.



ОК 7. Ставить цели, мотивировать деятельность воспитанников, организовывать и контролировать их работу с принятием на себя ответственности за качество образовательного процесса.

ОК 8. Самостоятельно определять задачи профессионального и личностного развития, заниматься самообразованием, осознанно планировать повышение квалификации.

ОК 9. Осуществлять профессиональную деятельность в условиях обновления ее целей, содержания, смены технологий.

ОК 10. Осуществлять профилактику травматизма, обеспечивать охрану жизни и здоровья детей.

ОК 11. Строить профессиональную деятельность с соблюдением регулирующих ее правовых норм.

ПК 2.7. Анализировать процесс и результаты организации различных видов деятельности и общения детей.

ПК 3.4. Анализировать занятия.

ПК 5.3. Систематизировать и оценивать педагогический опыт и образовательные технологии в области дошкольного образования на основе изучения профессиональной литературы, самоанализа и анализа деятельности других педагогов.

ПК 5.5. Участвовать в исследовательской и проектной деятельности в области дошкольного образования.

## 2. СТРУКТУРА И СОДЕРЖАНИЕ УЧЕБНОЙ ДИСЦИПЛИНЫ

### 2.1. Объем учебной дисциплины и виды учебной работы

<b>Вид учебной работы</b>	<b>Объем часов</b>
<b>Максимальная учебная нагрузка (всего)</b>	72
<b>Обязательная аудиторная учебная нагрузка (всего)</b>	48
в том числе:	
лекции работы	36
практические занятия	12
контрольные работы	0
курсовая работа (проект)	0
<b>Самостоятельная работа обучающегося (всего)</b>	24
в том числе:	
самостоятельная работа над курсовой работой (проектом)	24
<i>реферат, внеаудиторная самостоятельная работа</i>	
<i>Итоговая аттестация в форме дифференцированного зачета</i>	



7.	Западноевропейская философия XIX – XX вв.	4	1	3	2	1								
8.	Русская философия: история и современность	4	1	3	2	1						+		
<b>Раздел 3. Проблемное поле философии</b>														
9.	Основные понятия, проблемы и исторические варианты онтологии	4	2	2	2									
10.	Основные понятия, проблемы и исторические варианты гносеологии	4	2	2	2									
11.	Научное познание. Структура и динамика научного знания	4	2	2	2							+		
12.	Предмет и метод социальной философии. Проблемное поле социальной философии	4	2	2	2									
13.	Философия истории. Проблемное поле	6	2	4	3	1								
14.	Будущее: методы и средства философского осмысления	6	2	4	3	1								
15.	Философская антропология. Человек как предмет философского анализа	6	2	4	3	1								
16.	Аксиология. Ценности и смыслы человеческого бытия	6	2	4	3	1								



### 2.3. Содержание учебной дисциплины

Наименование разделов и тем	Содержание учебного материала	Уровень освоения <sup>1</sup>
<p><b>Тема 1. Особенности философского знания. Место философии в системе духовной культуры</b></p>	<p>Особенности философского знания. Философия как «любовь к мудрости». Философия как научное познание. Структура философского знания. Понятийный аппарат философии. Условия возникновения философии. Философия и мифология. Философия и религия. Взаимодействие философии и частных наук. Значение философии в жизни человека и общества.</p>	<p><b>2</b></p>
<p><b>Тема 2. Своеобразие восточной философии</b></p>	<p>Особенности восточного типа философствования. Философия Древней Индии: истоки и основные этапы развития, характерные черты индийской философии, ортодоксальные и неортодоксальные философские школы, основные идеи. Философия Древнего Китая: истоки и основные этапы развития, характерные черты китайской философии, философские школы, основные идеи.</p>	<p><b>2</b></p>
<p><b>Тема 3. Особенности античной философии</b></p>	<p>Основные этапы развития, особенности, проблемы и представители античной философии: «досократики», софисты и Сократ, Платон и Аристотель, философские школы эллинизм. Влияние античной философии на содержание и направленность европейской мысли. Роль античной философии в становлении европейской</p>	<p><b>2</b></p>

	цивилизации.	
<b>Тема4. Философская мысль Средневековья и эпохи Возрождения</b>	Особенности развития средневековой философии. Патристика и схоластика. Проблема соотношения веры и разума. Проблема универсалий. Реализм. Номинализм. Концептуализм. Основные черты философии эпохи Ренессанса и гуманизма. Основное содержание Реформации.	<b>2</b>
<b>Тема5.Философия Нового времени</b>	Особенности развития философии Нового времени. Эмпиризм, рационализм. Социально-политические взгляды философов XVII в. Теория общественного договора.	<b>2</b>
<b>Тема6. Немецкая классическая философия</b>	Истоки и предпосылки возникновения немецкой классической философии. Агностицизм Канта. «Абсолютный идеализм» Гегеля, его диалектика. Антропологический материализм Фейербаха.	<b>2</b>
<b>Тема7. Западноевропейская философия XIX-XX вв.</b>	Особенности развития европейской философии. Основные положения диалектического и исторического материализма. Позитивизм. Исторические стадии его развития. Сущность «философии жизни». Зарождение философии психоанализа. Феноменология как метод анализа чистого сознания. Философская герменевтика как «практика философского мышления». Экзистенциализм: основные проблемы.	<b>2</b>
<b>Тема 8. Русская философия: история и современность</b>	Особенности возникновения и становления русской философской мысли. Древнерусское философствование. Философская мысль русского Просвещения.	<b>2</b>

	<p>Важнейшие течения в философии XIX: славянофилы и западники; почвенничество, теории культурно-исторических типов и «византинизма»; проникновение и развитие марксистской философии в России; русская философия всеединства.</p> <p>Русская философия конца XIX – начала XX веков: русский экзистенциализм и персонализм; русский космизм; основные идеи евразийства.</p> <p>Основные проблемы марксистской философии XX века.</p> <p>Современное состояние философской науки в России.</p>	
<p><b>Тема 9. Основные понятия, проблемы и исторические варианты онтологии</b></p>	<p>Понятия «бытие», «субстанция», «материя», «движение», «развитии», «пространство», «время».</p> <p>Онтологические модели бытия как существования: материалистическая онтология, объективно-идеалистическая онтология, субъективно-идеалистическая онтология.</p> <p>Метафизическое и диалектическое понимание субстанции.</p> <p>Монизм, дуализм, плюрализм.</p>	<p>2</p>
<p><b>Тема10. Основные понятия, проблемы и исторические варианты гносеологии</b></p>	<p>Понятия «познание», «знание», «сознание», «самосознание», «бессознательное», «истина».</p> <p>Проблемы сущностного определения познания, природы знания, характеристики и критериев истины, взаимоотношения субъекта и объекта познания; проблема анализа познавательных возможностей человека, сущностной характеристики сознания, проблема нахождения основания достоверного</p>	<p>2</p>



	знания. Агностицизм. Скептицизм.	
<b>Тема 11. Научное познание. Структура и динамика научного знания</b>	<p>Понятия «рациональность», «наука», «метод», «методология», «парадигма».</p> <p>Взаимоотношения философии и науки в истории.</p> <p>Эмпирический и теоретический уровень научного познания.</p> <p>Методы научного познания.</p> <p>Возможности и пределы науки.</p> <p>Рост научного знания.</p> <p>Научные революции и смены типов рациональности. Идеалы науки.</p> <p>Этика ученого.</p> <p>Наука как производительная сила общества.</p> <p>Наука как социальный институт.</p>	<b>2</b>
<b>Тема12. Предмет и метод социальной философии Проблемное поле социальной философии</b>	<p>Понятия «общество», «социальное».</p> <p>Особенности социальной философии как специальной отрасли философского знания.</p> <p>Особенности социального познания.</p> <p>Основные проблемы: проблема поиска субстанциальной основы общества (варианты решения), проблема закономерности социального процесса (варианты решения).</p> <p>Структурный анализ общества – проблема принципов выделения подсистем общества.</p> <p>Анализ социальной динамики – проблема источников социальных изменений.</p>	<b>2</b>
<b>Тема13. Философия истории. Проблемное поле</b>	<p>Понятие исторического процесса, понятие общественного прогресса.</p> <p>Развитие общества как объект философского анализа.</p> <p>Проблемы смысла и направленности истории и оснований ее периодизации.</p> <p>Многообразие и эволюция взглядов на основные факторы развития исторического</p>	<b>2</b>

	<p>процесса. Своеобразие исторического пути России, ее место в современном мире.</p>	
<p><b>Тема 14. Будущее: методы и средства философского осмысления</b></p>	<p>Понятие будущего. Научные критерии прогноза-оценки. Экстраполяция, историческая аналогия, компьютерное моделирование, сценарии будущего, экспертные оценки как основные методы социального прогнозирования. Научно-техническая революция и альтернативы будущего. Ускорение ритма истории. Пределы и опасности роста, стимулы развития. Глобальные проблемы современности: опасности и пути решения.</p>	<p>2</p>
<p><b>Тема 15. Философская антропология. Человек как предмет философского анализа</b></p>	<p>Понятия «индивид», «индивидуальность», «личность». Проблема сущности человека. Соотношение природного, социального и духовного в человеке. Биологизаторский и социологизаторский подход к пониманию человека. Религиозное видение человека. Основные критерии, отличающие человека от животных, сформулированные в рамках «деятельностной парадигмы».</p>	<p>2</p>
<p><b>Тема16. Аксиология. Ценности и смыслы человеческого бытия</b></p>	<p>Понятия «ценность», «смысл», «свобода», «необходимость». Виды ценностей. Ценность и оценка. Переоценка ценностей. Ценности и будущее. Проблема смысла жизни: многообразии интерпретаций. Проблема свободы: свобода как осознанная необходимость; свобода как безосновность, возведенная в ранг цели. Свобода и ответственность.</p>	<p>2</p>

--	--	--

## 2.4. Планы групповых занятий и образовательные технологии

### Тема 1. Особенности философского знания. Место философии в системе духовной культуры

**Цель:** изучить основные понятия, задачи освоения дисциплины.

**Вопросы для самоподготовки:**

1. Особенности философского знания.
2. Философия как научное познание.
3. Условия возникновения философии.
4. Философия и религия.

**Формы контроля самостоятельной работы обучающихся:** реферат; доклад.

Темы докладов/рефератов:

1. Понятийный аппарат философии
2. Значение философии в жизни человека и общества

### Тема 2. Своеобразие восточной философии

**Цель:** изучить основные понятия и законы.

**Вопросы для самоподготовки:**

1. Истоки и основные этапы развития философии Древней Индии.
2. Истоки и основные этапы развития философии Древнего Китая.
3. Характерные черты индийской философии.
4. Характерные черты китайской философии.

**Формы контроля самостоятельной работы обучающихся:** реферат; доклад.

Темы докладов/рефератов:

1. Философские школы Древней Индии.
2. Философские школы Древнего Китая.

### Тема 3. Особенности античной философии

**Цель:** изучить основные понятия и законы.

**Вопросы для самоподготовки:**

1. Характерные черты античной философии.
2. Основные этапы развития античной философии.
3. Влияние античной философии на содержание европейской мысли.

**Формы контроля самостоятельной работы обучающихся:** реферат; доклад.

Темы докладов/рефератов:

1. Философские школы эллинизма
2. Роль античной философии в становлении европейской цивилизации  
Создание гиперссылок между текстовыми документами

#### **Тема 4. Философская мысль Средневековья и эпохи Возрождения**

**Цель:** изучить основные понятия и законы.

**Вопросы для самоподготовки:**

1. Особенности развития средневековой философии.
2. Основное содержание Реформации.
3. Патристика и схоластика.

**Формы контроля самостоятельной работы обучающихся:** реферат; доклад.

Темы докладов/рефератов:

1. Проблема соотношения веры и разума
2. Основные черты философии эпохи Ренессанса и гуманизма.

#### **Тема 5. Философия Нового времени**

**Цель:** изучить основные понятия и законы.

**Вопросы для самоподготовки:**

1. Теория общественного договора.
2. Эмпиризм.
3. Рационализм.

**Формы контроля самостоятельной работы обучающихся:** реферат; доклад.

Темы докладов/рефератов:

1. Особенности развития философии Нового времени.
2. Социально-политические взгляды философов XVII в. (по выбору).

#### **Тема 6. Немецкая классическая философия**

**Цель:** изучить основные понятия и законы.

**Вопросы для самоподготовки:**

1. «Абсолютный идеализм» Гегеля.
2. Диалектика Гегеля.
3. Истоки возникновения немецкой классической философии.
4. Предпосылки возникновения немецкой классической философии.

**Формы контроля самостоятельной работы обучающихся:** реферат; доклад.

Темы докладов/рефератов:

1. Антропологический материализм Фейербаха.
2. Агностицизм Канта.

#### **Тема 7. Западноевропейская философия XIX-XX вв.**

**Цель:** изучить основные понятия и законы.

**Вопросы для самоподготовки:**

1. Особенности развития европейской философии.
2. Исторические стадии развития позитивизма.
3. Феноменология как метод анализа чистого сознания.

**Формы контроля самостоятельной работы обучающихся:** реферат; доклад.

Темы докладов/рефератов:

1. Экзистенциализм: основные проблемы.
2. Сущность «философии жизни».

### **Тема 8.Русская философия: история и современность**

**Цель:** изучить основные понятия и законы.

#### **Вопросы для самоподготовки:**

1. Особенности становления русской философской мысли.
2. Философская мысль русского Просвещения.
3. Русская философия конца XIX – начала XX веков.

**Формы контроля самостоятельной работы обучающихся:** реферат; доклад.

Темы докладов/рефератов:

1. Современное состояние философской науки в России.
2. Основные проблемы марксистской философии XX века.

### **Тема 9.Основные понятия, проблемы и исторические варианты онтологии**

**Цель:** изучить основные понятия и законы.

#### **Вопросы для самоподготовки:**

1. Онтологические модели бытия как существования.
2. Материалистическая онтология.
3. Объективно-идеалистическая онтология.
4. Субъективно-идеалистическая онтология.

**Формы контроля самостоятельной работы обучающихся:** реферат; доклад.

Темы докладов/рефератов:

1. Метафизическое понимание субстанции.
2. Диалектическое понимание субстанции.

### **Тема10.Основные понятия, проблемы и исторические варианты гносеологии**

**Цель:** изучить основные понятия и законы.

#### **Вопросы для самоподготовки:**

1. Проблемы сущностного определения познания.
2. Проблемы природы знания..
3. Проблемы взаимоотношения субъекта и объекта познания.

**Формы контроля самостоятельной работы обучающихся:** реферат; доклад.

Темы докладов/рефератов:

1. Проблема анализа познавательных возможностей человека.
2. Проблема нахождения основания достоверного знания.

### **Тема11.Научное познание. Структура и динамика научного знания**

**Цель:** изучить основные понятия и законы.

#### **Вопросы для самоподготовки:**

1. Взаимоотношения философии и науки в истории.

2. Эмпирический и теоретический уровень научного познания.
3. Возможности и пределы науки.
4. Научные революции и смены типов рациональности.

**Формы контроля самостоятельной работы обучающихся:** реферат; доклад.

Темы докладов/рефератов:

1. Этика ученого.
2. Методы научного познания.

## **Тема12. Предмет и метод социальной философии Проблемное поле социальной философии**

**Цель:** изучить основные понятия и законы.

**Вопросы для самоподготовки:**

1. Особенности социальной философии.
2. Проблема принципов выделения подсистем общества.
3. Основные проблемы: проблема поиска субстанциальной основы общества.

**Формы контроля самостоятельной работы обучающихся:** реферат; доклад.

Темы докладов/рефератов:

1. Проблема закономерности социального процесса.
- Проблема источников социальных изменений.

## **Тема13. Философия истории. Проблемное поле**

**Цель:** изучить основные понятия и законы.

**Вопросы для самоподготовки:**

1. Развитие общества как объект философского анализа.
2. Понятие исторического процесса.
3. Понятие общественного прогресса.

**Формы контроля самостоятельной работы обучающихся:** реферат; доклад.

Темы докладов/рефератов:

1. Своеобразие исторического пути России.
2. Эволюция взглядов на основные факторы развития исторического процесса.

## **Тема14. Будущее: методы и средства философского осмысления**

**Цель:** изучить основные понятия и законы.

**Вопросы для самоподготовки:**

1. Научные критерии прогноза-оценки.
2. Пределы и опасности роста.
3. Глобальные проблемы современности: опасности и пути решения.
4. Ускорение ритма истории.

**Формы контроля самостоятельной работы обучающихся:** реферат; доклад.

Темы докладов/рефератов:

1. Основные методы социального прогнозирования.
2. Научно-техническая революция и альтернативы будущего.

## **Тема15. Философская антропология. Человек как предмет философского анализа**

**Цель:** изучить основные понятия и законы.

**Вопросы для самоподготовки:**

1. Соотношение природного, социального и духовного в человеке.
2. Биологизаторский подход к пониманию человека.
3. Социологизаторский подход к пониманию человека.
4. Основные критерии, отличающие человека от животных.

**Формы контроля самостоятельной работы обучающихся:** реферат; доклад.

Темы докладов/рефератов:

1. Религиозное видение человека.
2. Проблема сущности человека.

**Тема 16. Аксиология. Ценности и смыслы человеческого бытия**

**Цель:** изучить основные понятия и законы.

**Вопросы для самоподготовки:**

1. Виды ценностей.
2. Ценность и оценка.
3. Переоценка ценностей.
4. Ценности и будущее.

**Формы контроля самостоятельной работы обучающихся:** реферат; доклад.

Темы докладов/рефератов:

1. Свобода как осознанная необходимость.
2. Свобода как безосновность, возведенная в ранг цели.

**РАЗДЕЛ 3. УСЛОВИЯ РЕАЛИЗАЦИИ ДИСЦИПЛИНЫ**

**3.1. Требования к минимальному материально-техническому обеспечению**

Реализация дисциплины требует наличия учебного кабинета гуманитарных дисциплин;

Оборудование учебного кабинета: стол для преподавателя, парты, стулья, доска для написания мелом.

Технические средства обучения: видеопроекционное оборудование, средства звуковоспроизведения, экран и имеющие выход в сеть Интернет

**3.2. Информационное обеспечение обучения**

**Перечень рекомендуемых учебных изданий, Интернет-ресурсов, дополнительной литературы**

Основные источники:

1. Ивин, А. А. Основы философии : учебник для среднего профессионального образования / А. А. Ивин, И. П. Никитина. — Москва : Издательство Юрайт, 2019. — 478 с. — (Профессиональное образование). — ISBN 978-5-534-02437-1. — Текст : электронный // ЭБС Юрайт [сайт]. — URL: <https://urait.ru/bcode/433754>

2. Дмитриев, В. В. Основы философии : учебник для среднего профессионального образования / В. В. Дмитриев, Л. Д. Дымченко. — 2-е изд., испр. и доп. — Москва : Издательство Юрайт, 2020. — 281 с. — (Профессиональное образование). — ISBN 978-5-534-10515-5. — Текст : электронный // ЭБС Юрайт [сайт]. — URL: <https://urait.ru/bcode/452294>

#### Дополнительные источники:

1. Светлов, В. А. Основы философии : учебное пособие для среднего профессионального образования / В. А. Светлов. — 2-е изд., перераб. и доп. — Москва : Издательство Юрайт, 2020. — 339 с. — (Профессиональное образование). — ISBN 978-5-534-07875-6. — Текст : электронный // ЭБС Юрайт [сайт]. — URL: <https://urait.ru/bcode/455478>

#### Интернет-ресурсы

1. ЭБС «Университетская библиотека онлайн» <http://biblioclub.ru/>  
Научная электронная библиотека eLIBRARY.ru <http://elibrary.ru/>  
ЭБС издательства «Юрайт» <https://urait.ru/>  
ЭБС издательства "ЛАНЬ" <http://e.lanbook.com/>
2. ЭБС "Book.ru" <http://www.book.ru>
3. База данных EastView <http://ebiblioteka.ru/>  
База данных международного индекса научного цитирования – Scopus: <http://www.scopus.com/>
4. Международный индекс научного цитирования Web of Science (Web of Knowledge) <http://webofknowledge.com;>
5. Президентская библиотека им. Б.Н.Ельцина <https://www.prlib.ru/>
6. Национальная электронная библиотека <https://rusneb.ru/>
7. Видеотека учебных фильмов «Решение» <http://eduvideo.online>



## 1. КОНТРОЛЬ И ОЦЕНКА РЕЗУЛЬТАТОВ УСВОЕНИЯ УЧЕБНОЙ ДИСЦИПЛИНЫ

**Контроль и оценка** результатов освоения учебной дисциплины осуществляется преподавателем в процессе проведения практических занятий и лабораторных работ, тестирования, а также выполнения обучающимися индивидуальных заданий, проектов, исследований.

Результаты обучения (освоенные умения, усвоенные знания)	Формы и методы контроля и оценки результатов обучения
В результате освоения дисциплины обучающийся должен <b>уметь:</b> ориентироваться в наиболее общих философских проблемах бытия, познания, ценностей, свободы и смысла жизни как основах формирования культуры гражданина и будущего специалиста В результате освоения дисциплины обучающийся должен <b>знать:</b> основные категории и понятия философии; роль философии в жизни человека и общества; основы философского учения о бытии; сущность процесса познания; основы научной, философской и религиозной картин мира; об условиях формирования личности, свободе и ответственности за сохранение жизни, культуры, окружающей среды; о социальных и этических проблемах, связанных с развитием и использованием достижений науки, техники и технологий	Устный опрос Сообщение Конспект по заданной тематике Доклад Презентация Тестовые задания Контрольные работы Зачеты

### 4.1. Перечень вопросов, выносимых для получения дифференцированного зачета

#### Теоретический блок вопросов

1. Генезис философского знания. Мифология и философия.
2. Миф как объект философской рефлексии.
3. Предмет и функции философии. Взаимосвязь философии и частных наук.
4. Основной вопрос философии. Исторические формы материализма и идеализма.
5. Философия Древней Индии.
6. Философия Древнего Китая.
7. Античная философия (общая характеристика).
8. Досократики: милетцы, пифагорейцы, Гераклит, элеаты.
9. Софисты и Сократ. Метод Сократа.
10. Философия Платона. Притча о пещере.
11. Учение Платона об идеальном государстве.
12. Атомистика Демокрита.
13. Метафизика Аристотеля.

14. Философские школы эпохи эллинизма (неоплатонизм, эпикуреизм, стоицизм, скептицизм).
15. Средневековая философия: генезис, основные проблемы, концепции.
16. Философские учения эпохи Возрождения.
17. Эмпиризм в новоевропейской философии XVII-XVIII вв. (Ф. Бэкон).
18. Рационализм в новоевропейской философии XVII-XVIII вв. (Р.Декарт).
19. Проблемы социальной философии в работах Т. Гоббса, Дж. Локка, Ж.-Ж. Руссо.
20. Философия И.Канта
21. Метод и система Г. Гегеля.
22. Антропологический материализм Л.Фейербаха.
23. Философские воззрения К. Маркса. Материалистическое понимание истории и теория отчуждения.
24. Философия жизни: А.Шопенгауэр и Ф.Ницше.
25. Проблемы методологии науки (позитивизм, неопозитивизм и постпозитивизм).
26. Основы философской герменевтики.
27. Психоаналитическая антропология З.Фрейда и неофрейдизм (Э. Фромм).
28. Анализ человеческого существования в философии экзистенциализма.
29. Русская философия XIX в.: западники и славянофилы.
30. Общая характеристика русской философии XX в.
31. Философская система В.С. Соловьева.
32. Философия русского космизма: Н.Федоров, К.Э.Циолковский, А.Л. Чижевский
33. Вопрос о сущности техники в философии XX в. Технократические и антитехнократические утопии постиндустриального общества.
34. Принципы и категории онтологии.
35. Понятие материи в философии и науке.
36. Философские концепции пространства и времени. Особенности социального пространства и времени.
37. Идея развития в философии.
38. Исторические формы диалектики.
39. Проблема метода в философии: диалектика и метафизика. Принципы, законы и категории диалектики.
40. Детерминизм и индетерминизм. Проблема свободы воли.
41. Происхождение и сущность сознания. Сознание и бессознательное.
42. Философская антропология. Проблема человека в современной философии. Биологическое, социальное и духовное в человеке.
43. Проблема познаваемости мира в философии. Вера и знание.
44. Формы и уровни познания. Научное и вненаучное познание.
45. Понятие субъекта и объекта в гносеологии.
46. Структура научного знания. Проблема роста научного знания.
47. Методология и методы научного познания.
48. Вопрос о сущности истины и ее критериях в истории философии.
49. Общество как целостная система. Структура общества.
50. Духовная жизнь общества.
51. Специфика социального познания.
52. Общественное сознание.
53. Взаимодействие общества и природы. Учение В.И.Вернадского о ноосфере.
54. Личность и общество.
55. Философия истории. Формационный и цивилизационный подходы к осмыслению исторического процесса.
56. Общественный прогресс и его критерии.
57. Глобальные проблемы современности.
58. Проблема ценностей в философии.

## 59. Проблема смысла жизни в философии.

**Аналитические задания**(задачи, ситуационные задания, кейсы, проблемные ситуации и т.д.):

**Задание 1.** Платон и Аристотель говорили, что начало философии – удивление. Объясните эту фразу.

**Задание 2.** Первые греческие философы говорили о своем знании (а);софисты утверждали, что никакого знания вообще нет (б). Известно высказывание Сократа: «Я знаю, что ничего не знаю». Чем оно отличается от (а) и (б)?

**Задание 3.** В средневековой философии был знаменитый спор реалистов и номиналистов. Реалисты утверждали, что общие понятия (универсалии) существуют реально, единичные же вещи могут складываться из общих понятий подобно тому, как многие нити могут связываться в один узел. Номиналисты полагали, что универсалии – это лишь имена, реально же существуют лишь единичные предметы. Попробуйте поучаствовать в этом споре.

**Задание 4.** Ещё один знаменитый спор - XVII века. Каков действительный источник знания? Рационалисты считали, что знания должны быть общезначимыми, доказуемыми, передаваемыми. Но такие знания дает только разум, следовательно, он – источник знания, а опыт лишь позволяет проявиться истинам разума. С точки зрения их оппонентов - эмпириков – содержательную информацию может дать только опыт, разум же играет роль инструмента, который собирает и обрабатывает чувственные данные.

Сформулируйте свою точку зрения. Как Вы понимаете позицию Лейбница, который пытался найти компромисс: «В разуме нет ничего такого, чего раньше не было бы в чувственном опыте. Кроме самого разума?»

**Задание 5.** Проследите ход рассуждений Юма: причинностью называют необходимую связь между фактами, когда из одного факта следует другой факт. Но *необходимый* вывод можно сделать, только выводя одно *понятие* из другого. Из *факта* не следует ничего, кроме его существования. Следовательно, причинность существует не в природе, а в нашем сознании.

Согласны ли Вы с Юмом? Кант писал, что Юм пробудил его от «догматического сна». Не заставил ли Юм и Вас усомниться в том, что казалось раньше очевидным?

**Задание 6.** Объясните следующее высказывание Канта: «Две вещи наполняют душу всегда новым и более сильным удивлением и благоговением, чем чаще и продолжительнее мы размышляем о них, - это звездное небо надо мной и моральный закон во мне».

**Задание 7.** Хайдеггер заметил, что следует отличать в науке строгость и точность: строгость философии как раз в ее неточности. Попробуйте истолковать это положение.

### 4.2. Критерии оценки ответов

Для планирования расчета текущего рейтинга обучающегося используются следующие пропорции:

<b>Вид учебного действия</b>	<b>Максимальная рейтинговая оценка, баллов</b>
Академическая активность	10
практические задания	40
<i>из них: текущие практические задания</i>	20
<i>итоговое практическое задание</i>	20

рубежи текущего контроля	30
<b>ИТОГО:</b>	80

***Критерии оценки теста:***

«Зачтено» - если обучающийся правильно выполнил не менее 2/3 всей работы или допустил не более одной грубой ошибки и двух недочетов, не более одной грубой и одной негрубой ошибки, не более трех негрубых ошибок, одной негрубой ошибки и трех недочетов, при наличии четырех-пяти недочетов.

«Не зачтено» - если число ошибок и недочетов превысило норму для оценки 3 или правильно выполнено менее 2/3 всей работы.

**Требования к выполнению доклада.**

Рекомендуется следующая структура доклада:

- титульный лист, содержание доклада;
- краткое изложение;
- цели и задачи;
- изложение характера исследований и рассмотренных проблем, гипотезы, спорные вопросы;
- источники информации, методы сбора и анализа данных, степень их полноты и достоверности;
- анализ и толкование полученных в работе результатов;
- выводы и оценки;
- библиография и приложения.

Время выступления докладчика не должно превышать 10 минут.

Основные требования к оформлению доклада:

- титульный лист должен включать название доклада, наименование предметной (цикловой) комиссии, фамилию обучающегося;
- все использованные литературные источники сопровождаются библиографическим описанием;
- приводимая цитата из источника берется в кавычки (оформляются сноски);
- единицы измерения должны применяться в соответствии с действующими стандартами;
- все названия литературных источников следует приводить в соответствии с новейшими изданиями;
- рекомендуется включение таблиц, графиков, схем, если они отражают основное содержание или улучшают ее наглядность;
- названия фирм, учреждений, организаций и предприятий должны именоваться так, как они указываются в источнике;

***Критерии оценки доклада***

При выполнении доклада обучающийся должен продемонстрировать умение кратко излагать прочитанный материал, а также умение обобщать и анализировать материал по теме доклада.

Максимальная оценка за доклад: 8 баллов.

Основными критериями оценки доклада являются:

- актуальность выбранной темы и излагаемого материала – 2 балла;
- содержательность – 2 балла;
- структура и оформление доклада – 1 балл;
- четкость и выразительность выступления – 1 балл;
- умение пользоваться конспектом – 1 балл;
- точность и полнота ответов на вопросы – 1 балл.

## ***Презентация***

### ***Требования к презентациям***

1. Объём презентации 20 -50 слайдов.
2. На титульном слайде должно быть отражено:
  - наименование факультета;
  - наименование предметной (цикловой) комиссии;
  - тема презентации;
  - фамилия, имя, отчество, специальность, форма обучения, номер группы автора презентации;
  - фамилия, имя, отчество, степень, звание, должность руководитель работы;
  - год выполнения работы.
3. В презентации должны быть отражено обоснование актуальности представляемого материала, цели и задачи работы.
4. Содержание презентации должно включать наиболее значимый материал доклада, а также, при необходимости, таблицы, диаграммы, рисунки, фотографии, карты, видео – вставки, звуковое сопровождение.
5. Заключительный слайд должен содержать информацию об источниках информации для презентации.

### ***Критерии оценки презентации***

1. Объём презентации 20 -50 слайдов (1 балл).
2. Правильность оформления титульного слайда (0,5 балла);
3. Актуальность отобранного материала, обоснованность формулировки цели и задач работы (0,5 балла);
4. Наглядность и логичность презентации, обоснованность использования таблиц, диаграмм, рисунков, фотографий, карт, видео – вставок, звукового сопровождения; правильный выбор шрифтов, фона, других элементов дизайна слайда (2 балла).
5. Объём и качество источников информации (не менее 2-х интернет – источников и не менее 2-х литературных источников).

### ***Требования к выполнению Эссе (реферата)***

**Эссе** – литературное произведение небольшого объема, обычно прозаическое, свободной композиции, передающее индивидуальные впечатления, суждения, соображения автора о той или иной проблеме, теме, о том или ином событии или явлении.

**Реферат** (от лат. referre – сообщать) – краткое изложение в письменном виде или в форме публикации доклада, содержания научного труда (трудов), литературы по теме. Работа над рефератом условно разделяется на выбор темы, подбор литературы, подготовку и защиту плана; написание теоретической части и всего текста с указанием библиографических данных используемых источников, подготовку доклада, выступление с ним. Тематика рефератов полностью связана с основными вопросами изучаемого курса.

Тему эссе (реферата) обучающиеся выбирают самостоятельно, но если на одну тему претендует несколько обучающихся, на помощь приходит преподаватель. Список литературы к темам не дается, и обучающиеся самостоятельно ведут библиографический поиск, причем им не рекомендуется ограничиваться университетской библиотекой.

Важно учитывать, что написание реферата требует от обучающихся определенных усилий. Особое внимание следует уделить подбору литературы, методике ее изучения с целью отбора и обработки собранного материала, обоснованию актуальности темы и теоретического уровня обоснованности используемых в качестве примеров фактов какой-либо деятельности.

Выбрав тему реферата, начав работу над литературой, необходимо составить план. Изучая литературу, продолжается обдумывание темы, осмысливание прочитанного, делаются выписки, сопоставляются точки зрения разных авторов и т.д. Реферативная работа сводится к тому, чтобы в ней выделились две взаимосвязанные стороны: во-

первых, ее следует рассматривать как учебное задание, которое должен выполнить обучаемый, а во-вторых, как форму научной работы, творческого воображения при выполнении учебного задания.

Наличие плана реферата позволяет контролировать ход работы, избежать формального переписывания текстов из первоисточников.

Оформление реферата включает титульный лист, оглавление и краткий список использованной литературы. Список использованной литературы размещается на последней странице рукописи или печатной форме реферата. Реферат выполняется в письменной или печатной форме на белых листах формата А4 (210 x 297 мм). Шрифт Times New Roman, кегель 14, через 1,5 интервала при соблюдении следующих размеров текста: верхнее поле – 25 мм, нижнее – 20 мм, левое – 30 мм, правое – 15 мм. Нумерация страниц производится сверху листа, по центру. Титульный лист нумерации не подлежит.

Рефераты должны быть написаны простым, ясным языком, без претензий на наукообразность. Следует избегать сложных грамматических оборотов, непривычных терминов и символов. Если же такие термины и символы все-таки приводятся, то необходимо разъяснять их значение при первом упоминании в тексте реферата. Это правило касается и дипломных работ.

Объем реферата предполагает тщательный отбор информации, необходимой для краткого изложения вопроса. Важнейший этап – редактирование готового текста реферата и подготовка к обсуждению. Обсуждение требует хорошей ориентации в материале темы, умения выделить главное, поставить дискуссионный вопрос, привлечь внимание слушателей к интересной литературе, логично и убедительно изложить свои мысли.

Рефераты обязательно подлежат защите. Процедура защиты начинается с определения оппонентов защищающего свою работу. Они стремятся дать основательный анализ работы обучающимся, обращают внимание на положительные моменты и недостатки реферата, дают общую оценку содержанию, форме преподнесения материала, характеру использованной литературы. Иногда они дополняют тот или иной раздел реферата. Последнее особенно ценно, ибо говорит о глубоком знании обучающимся-оппонентом изучаемой проблемы.

Обсуждение не ограничивается выслушиванием оппонентов. Другие обучающиеся имеют право уточнить или опровергнуть какое-либо утверждение. Преподаватель предлагает любому обучающемуся задать вопрос по существу доклада или попытаться подвести итог обсуждению.

### **Алгоритм работы над рефератом**

#### **1. Выбор темы**

Тема должна быть сформулирована грамотно (с литературной точки зрения);

В названии реферата следует поставить четкие рамки рассмотрения темы;

Желательно избегать слишком длинных названий;

Следует по возможности воздерживаться от использования в названии спорных с научной точки зрения терминов, излишней наукообразности, а также чрезмерного упрощения формулировок.

2. Реферат следует составлять из пяти основных частей: введения; основной части; заключения; списка литературы; приложений.

#### **3. Основные требования к введению:**

Во введении не следует концентрироваться на содержании; введение должно включать краткое обоснование актуальности темы реферата, где требуется показать, почему данный вопрос может представлять научный интерес и есть ли связь представляемого материала с современностью. Таким образом, тема реферата должна быть актуальна либо с научной точки зрения, либо с современных позиций.

Очень важно выделить цель, а также задачи, которые требуется решить для выполнения цели;

Введение должно содержать краткий обзор изученной литературы, в котором указывается взятый из того или иного источника материал, кратко анализируются изученные источники, показываются их сильные и слабые стороны;

Объем введения составляет две страницы текста.

4. Требования к основной части реферата:

Основная часть содержит материал, отобранный для рассмотрения проблемы;

Также основная часть должна включать в себя собственно мнение обучающихся и сформулированные самостоятельные выводы, опирающиеся на приведенные факты;

Материал, представленный в основной части, должен быть логически изложен и распределен по параграфам, имеющим свои названия;

В изложении основной части необходимо использовать сноски (в первую очередь, когда приводятся цифры и чьи-то цитаты);

Основная часть должна содержать иллюстративный материал (графики, таблицы и т. д.);

Объем основной части составляет около 10 страниц.

5. Требования к заключению:

В заключении формулируются выводы по параграфам, обращается внимание на выдвинутые во введении задачи и цели;

Заключение должно быть четким, кратким, вытекающим из содержания основной части.

6. Требования к оформлению списка литературы (по ГОСТу):

Необходимо соблюдать правильность последовательности записи источников: сначала следует писать фамилию, а после инициалы; название работы не ставится в кавычки; после названия сокращенно пишется место издания; затем идет год издания; наконец, называется процитированная страница.

### ***Критерии оценки реферата***

Обучающийся, защищающий реферат, должен рассказать о его актуальности, поставленных целях и задачах, изученной литературе, структуре основной части, сделанных в ходе работы выводов.

По окончании выступления ему может быть задано несколько вопросов по представленной проблеме.

Оценка складывается из соблюдения требований к реферату, грамотного раскрытия темы, умения четко рассказывать о представленном реферате, способности понять суть задаваемых по работе вопросов и найти точные ответы на них.

*Реферат, в котором полностью освещена тема и который оформлен согласно требованиям, оценивается до 15 баллов.*

В процессе определения рубежного рейтинга обучающегося используется следующая шкала:

<b>Рубежный рейтинг</b>	<b>Критерии оценки освоения обучающимся учебной дисциплины в ходе контрольных мероприятий промежуточной аттестации</b>
-------------------------	--

<p>19-20 рейтинговых баллов</p>	<p>обучающийся глубоко и прочно усвоил программный материал, исчерпывающе, последовательно, грамотно и логически стройно его излагает, тесно увязывает с задачами и будущей деятельностью, не затрудняется с ответом при видоизменении задания, свободно справляется с задачами и практическими заданиями, правильно обосновывает принятые решения, умеет самостоятельно обобщать и излагать материал, не допуская ошибок (<i>отлично</i>)</p>
<p>16-18 рейтинговых баллов</p>	<p>обучающийся твердо знает программный материал, грамотно и по существу излагает его, не допуская существенных неточностей в ответе на вопрос, может правильно применять теоретические положения и владеет необходимыми умениями и навыками при выполнении практических заданий (<i>хорошо</i>)</p>
<p>13-15 рейтинговых баллов</p>	<p>обучающийся освоил основной материал, но не знает отдельных деталей, допускает неточности, недостаточно правильные формулировки, нарушает последовательность в изложении программного материала и испытывает затруднения в выполнении практических заданий (<i>удовлетворительно</i>)</p>
<p>1-12 рейтинговых баллов</p>	<p>обучающийся не знает значительной части программного материала, допускает существенные ошибки, с большими затруднениями выполняет практические задания, задачи (<i>неудовлетворительно</i>)</p>
<p>0 баллов</p>	<p>не аттестован</p>



### Лист регистрации изменений

<b>№ п/п</b>	<b>Содержание изменения</b>	<b>Реквизиты документа об утверждении изменения</b>	<b>Дата введения изменени я</b>
1.	Утверждена и введена в действие решением ПЦК гуманитарных и общественных дисциплин на основании Федерального государственного образовательного стандарта среднего профессионального образования по специальности 40.02.01 «Дошкольное образование», утвержденным приказом Министерства образования и науки Российской Федерации от 27.10.2014 г. № 1351	Протокол заседания ПЦК гуманитарных и общественных дисциплин № 10 от «06» мая 2020 года	01.09.2020



**Министерство науки и высшего образования Российской Федерации  
ФЕДЕРАЛЬНОЕ ГОСУДАРСТВЕННОЕ БЮДЖЕТНОЕ ОБРАЗОВАТЕЛЬНОЕ УЧРЕЖДЕНИЕ  
ВЫСШЕГО ОБРАЗОВАНИЯ  
«РОССИЙСКИЙ ГОСУДАРСТВЕННЫЙ СОЦИАЛЬНЫЙ  
УНИВЕРСИТЕТ»**



УТВЕРЖДАЮ  
И.о. директора Колледжа

А.В. Косоплечев  
«15» мая 2020 г.

**РАБОЧАЯ ПРОГРАММА ДИСЦИПЛИНЫ  
ОГСЭ.02 ПСИХОЛОГИЯ ОБЩЕНИЯ**

Наименование образовательной программы  
ДОШКОЛЬНОЕ ОБРАЗОВАНИЕ  
Специальность  
**44.02.01 ДОШКОЛЬНОЕ ОБРАЗОВАНИЕ**

ОБРАЗОВАТЕЛЬНАЯ ПРОГРАММА СРЕДНЕГО  
ПРОФЕССИОНАЛЬНОГО ОБРАЗОВАНИЯ - ПРОГРАММА  
ПОДГОТОВКИ СПЕЦИАЛИСТОВ СРЕДНЕГО ЗВЕНА

Уровень профессионального образования  
Среднее профессиональное образование

программа углубленной подготовки  
на базе основного общего образования

**Очная форма обучения**

Москва 2020 г.



## СОДЕРЖАНИЕ

1. ПАСПОРТ РАБОЧЕЙ ПРОГРАММЫ УЧЕБНОЙ ДИСЦИПЛИНЫ .....	4
1.1. Область применения примерной программы .....	<b>Ошибка! Закладка не определена.</b>
1.2. Место учебной дисциплины в структуре основной профессиональной образовательной программы: .....	<b>Ошибка! Закладка не определена.</b>
1.3. Цели и задачи учебной дисциплины – требования к результатам освоения учебной дисциплины: .....	<b>Ошибка! Закладка не определена.</b>
1.4. Компетенции обучающегося, формируемые в результате освоения дисциплины. ....	<b>Ошибка! Закладка не определена.</b>
1.5. Рекомендуемое количество часов на освоение учебной дисциплины .....	5
2. СТРУКТУРА И СОДЕРЖАНИЕ УЧЕБНОЙ ДИСЦИПЛИНЫ.....	4
2.1. Объем учебной дисциплины и виды учебной работы .....	7
2.2. Тематический план учебной дисциплины .....	8
2.3. Содержание учебной дисциплины.....	10
2.4. Планы групповых занятий и образовательные технологии .....	12
3. УСЛОВИЯ РЕАЛИЗАЦИИ УЧЕБНОЙ ДИСЦИПЛИНЫ .....	17
3.1. Требования к минимальному материально-техническому обеспечению .....	<b>Ошибка! Закладка не определена.</b>
3.2. Информационное обеспечение обучения.....	<b>Ошибка! Закладка не определена.</b>
4. КОНТРОЛЬ И ОЦЕНКА РЕЗУЛЬТАТОВ ОСВОЕНИЯ УЧЕБНОЙ ДИСЦИПЛИНЫ	18
4.1. Перечень вопросов, выносимых для получения зачета/экзамена.....	19
4.2. Критерии оценки ответов .....	27
Лист регистрации изменений .....	28

# 1. ПАСПОРТ РАБОЧЕЙ ПРОГРАММЫ УЧЕБНОЙ ДИСЦИПЛИНЫ

## 1.1. Область применения рабочей программы

Рабочая программа учебной дисциплины является частью основной профессиональной образовательной программы в соответствии с ФГОС по специальности 44.02.01 Дошкольное образование

Рабочая программа учебной дисциплины может быть использована при подготовке специалистов других специальностей, также в дополнительном профессиональном образовании для повышения квалификации и профессиональной подготовки педагогов образовательных учреждений, в том числе воспитателей, имеющих базовый уровень образования.

## 1.2. Место учебной дисциплины в структуре основной профессиональной образовательной программы:

Учебная дисциплина «Психология общения» (ОГСЭ.02) относится к части дисциплин профессиональной подготовки в цикле общих гуманитарных и социально-экономических дисциплин основной профессиональной образовательной программы СПО по ППССЗ по специальности 44.02.01 «Дошкольное образование», квалификация выпускника: Воспитатель детей дошкольного возраста.

Теоретические знания, практические умения и навыки, полученные в ходе изучения дисциплины, будут способствовать успешной работе выпускника области преподавательской деятельности с обучающимися общеобразовательной начальной школы, его социальной мобильности и конкурентоспособности на рынке труда, а также формированию таких социально-личностных качеств как целеустремленность, способность к быстрой социальной адаптации и реализации своего творческого личностного потенциала.

## 1.3. Цели и задачи учебной дисциплины – требования к результатам освоения учебной дисциплины:

Цель учебной дисциплины «Психология общения» заключается в получении обучающимися теоретических знаний о сущности и специфике ключевых разделов психологии общения как отрасли педагогической науки; формировании практических навыков использования полученных знаний в планировании и организации социально-педагогической деятельности учителя начальных классов.

Программа составлена в соответствии с Федеральным государственным образовательным стандартом среднего профессионального образования по направлению подготовки 44.02.01 Дошкольное образование, программа подготовки специалистов среднего звена, повышенный уровень подготовки.

### Задачи учебной дисциплины

1. Обеспечить понимание роли социальной педагогики в деятельности воспитателя.
2. Усвоить знания об основных направлениях (разделах) социальной педагогики как теории, практики и образовательного комплекса.
3. Получить представление о возможностях применения социально-педагогического знания в деятельности воспитателя.
4. Усилить умения и навыки применения воспитателями социально-педагогического подхода в профессиональной деятельности.

В результате освоения дисциплины специалист должен демонстрировать следующие результаты образования:

<b>Знать</b>	взаимосвязь общения и деятельности; цели, функции, виды и уровни общения; роли и ролевые ожидания в общении; виды социальных взаимодействий; механизмы взаимопонимания в общении; техники и приемы общения, правила слушания, ведения беседы, убеждения; этические принципы общения; источники, причины, виды и способы разрешения конфликтов
<b>Уметь</b>	применять техники и приемы эффективного общения в профессиональной деятельности; использовать приемы саморегуляции поведения в процессе межличностного общения
<b>Владеть навыками</b>	общения в педагогической деятельности, применять различные виды социальных взаимодействий, техниками и приемами общения, правилами слушания, ведения беседы, убеждения; этическими принципами общения

#### **1.4. Компетенции обучающегося, формируемые в результате освоения дисциплины.**

ОК 1. Понимать сущность и социальную значимость своей будущей профессии, проявлять к ней устойчивый интерес.

ОК 2. Организовывать собственную деятельность, определять методы решения профессиональных задач, оценивать их эффективность и качество.

ОК 3. Оценивать риски и принимать решения в нестандартных ситуациях.

ОК 4. Осуществлять поиск, анализ и оценку информации, необходимой для постановки и решения профессиональных задач, профессионального и личностного развития.

- ОК 5. Использовать информационно-коммуникационные технологии для совершенствования профессиональной деятельности.
- ОК 6. Работать в коллективе и команде, взаимодействовать с руководством, коллегами и социальными партнерами.
- ОК 7. Ставить цели, мотивировать деятельность воспитанников, организовывать и контролировать их работу с принятием на себя ответственности за качество образовательного процесса.
- ОК 8. Самостоятельно определять задачи профессионального и личностного развития, заниматься самообразованием, осознанно планировать повышение квалификации.
- ОК 9. Осуществлять профессиональную деятельность в условиях обновления ее целей, содержания, смены технологий.
- ОК 10. Осуществлять профилактику травматизма, обеспечивать охрану жизни и здоровья детей.
- ОК 11. Строить профессиональную деятельность с соблюдением регулирующих ее правовых норм.
- ПК 1.2. Проводить режимные моменты в соответствии с возрастом.
- ПК 1.3. Проводить мероприятия по физическому воспитанию в процессе выполнения двигательного режима.
- ПК 2.1. Планировать различные виды деятельности и общения детей в течение дня.
- ПК 2.2. Организовывать различные игры с детьми раннего и дошкольного возраста.
- ПК 2.3. Организовывать посильный труд и самообслуживание.
- ПК 2.4. Организовывать общение детей.
- ПК 2.5. Организовывать продуктивную деятельность дошкольников (рисование, лепка, аппликация, конструирование).
- ПК 2.6. Организовывать и проводить праздники и развлечения для детей раннего и дошкольного возраста.
- ПК 2.7. Анализировать процесс и результаты организации различных видов деятельности и общения детей.
- ПК 3.1. Определять цели и задачи, планировать занятия с детьми дошкольного возраста.
- ПК 3.2. Проводить занятия с детьми дошкольного возраста.
- ПК 3.3. Осуществлять педагогический контроль, оценивать процесс и результаты обучения дошкольников.
- ПК 4.2. Проводить индивидуальные консультации по вопросам семейного воспитания, социального, психического и физического развития ребенка.
- ПК 4.3. Проводить родительские собрания, привлекать родителей (лиц, их замещающих) к организации и проведению мероприятий в группе и в образовательной организации.
- ПК 4.4. Оценивать и анализировать результаты работы с родителями, корректировать процесс взаимодействия с ними.
- ПК 4.5. Координировать деятельность сотрудников образовательной организации, работающих с группой.

## 2. СТРУКТУРА И СОДЕРЖАНИЕ УЧЕБНОЙ ДИСЦИПЛИНЫ

### 2.1. Объем учебной дисциплины и виды учебной работы

<b>Вид учебной работы</b>	<b>Объем часов</b>
<b>Максимальная учебная нагрузка (всего)</b>	72
<b>Обязательная аудиторная учебная нагрузка (всего)</b>	60
в том числе:	
лекции	24
практические занятия	36
контрольные работы	0
курсовая работа (проект)	0
<b>Самостоятельная работа обучающегося (всего)</b>	12
в том числе:	
самостоятельная работа над курсовой работой (проектом) <i>реферат, сообщение, презентация эссе внеаудиторная самостоятельная работа (составление конспектов, составление таблиц, подготовка самоанализа)</i>	12
<i>Итоговая аттестация в форме дифференцированного зачета</i>	



## 2.2. Тематический план учебной дисциплины

№ п/п	Раздел, тема	Виды учебной работы, трудоемкость (в часах)						Формы текущего контроля успеваемости и промежуточной аттестации					
		Всего	Самостоят. Работа	Аудиторные занятия			Конт. раб.	Рефераты / эссе	Курсов. раб/ проект	Расчетно-графическая работа	по мод.-рейтинг.	Зачёт	Экзамен
				Всего	Лекционные	Групповые (семинары, практические)							
2	<b>Раздел 1. Общение как предмет научного знания</b>	<b>9</b>	<b>0</b>	<b>9</b>	<b>3</b>	<b>6</b>							
1.	Тема 1.1. Общение в системе общественных и межличностных отношений	3		3	1	2							
2.	Тема 1.2. Характеристика и содержание общения.	3		3	1	2							
3.	Тема 1.3. Виды и уровни общения.	3		3	1	2					+		
	<b>Раздел 2. Структура общения</b>	<b>12</b>	<b>3</b>	<b>9</b>	<b>3</b>	<b>6</b>							
4.	Тема 2.1. Коммуникативная сторона общения	4	1	3	1	2							
5.	Тема 2.2. Перцептивная сторона общения	4	1	3	1	2							
6.	Тема 2.3. Интерактивна сторона общения	4	1	3	1	2					+		
	<b>Раздел 3. Эффективность общения</b>	<b>32</b>	<b>6</b>	<b>26</b>	<b>10</b>	<b>16</b>							
7.	Тема 3.1 Роли и ролевые ожидания в общении	5	1	4	2	2							
8.	Тема 3.2. Слушание	4	1	3	1	2							

	межличностном общении												
9.	Тема 3.3. Деловые беседы	7	1	6	2	4							
10.	Тема 3.4. Публичные речи	7	1	6	2	4							
11.	Тема 3.5. Письменная коммуникация и условия ее эффективности	5	1	4	2	2							
12.	Тема 3.6. Личностные аспекты эффективности коммуникации	4	1	3	1	2						+	
	<b>Раздел 4. Психология конфликта.</b>	<b>9</b>	<b>1</b>	<b>8</b>	<b>4</b>	<b>4</b>							
13.	Тема 4.1. Конфликт: его сущность и основные характеристики	2		2	2								
14.	Тема 4.2. Эмоциональное реагирование в конфликтах и саморегуляция	1		1	1								
15.	Тема 4.3. Тактики завершения конфликта	6	1	5	1	4						+	
	<b>Раздел 5. Этические нормы общения.</b>	<b>10</b>	<b>2</b>	<b>8</b>	<b>4</b>	<b>4</b>							
16.	Тема 5.1 Общие сведения об этической культуре.	2	1	1	1								
17.	Тема 5.2 Техники и приемы эффективного общения в профессиональной деятельности учителя.	7	1	6	2	4							
18.	Тема 5.3 Культура поведения и общения педагога.	1		1	1							+	
<b>ИТОГО</b>		<b>72</b>	<b>12</b>	<b>60</b>	<b>24</b>	<b>36</b>							3 сем

### 2.3. Содержание учебной дисциплины

Наименование разделов и тем	Содержание учебного материала	Уровень освоения <sup>1</sup>
<b>Раздел 1. Общение как предмет научного знания</b>		2
Тема 1.1. Общение в системе общественных и межличностных отношений.	Общая характеристика понятия «отношение». Взаимодействие, общественные и психологические отношения. Составление структурно-логической схемы «Соотношение понятий "общественные отношения", "межличностные отношения" и "общение"».	2
Тема 1.2. Характеристика и содержание общения.	Понятие и сущность общения, его структура. Цели и функции общения. Средства и механизм общения.	2
Тема 1.3. Виды и уровни общения.	Виды, формы и уровни общения. Модели и стили общения. Трудности общения.	2
<b>Раздел 2. Структура общения</b>		
Тема 2.1. Коммуникативная сторона общения.	Особенности и структура коммуникации. Средства коммуникации. Стили и барьеры коммуникации. Коммуникативная компетентность.	2
Тема 2.2. Перцептивная сторона общения.	Особенности социальной перцепции. Функции и механизмы межличностного восприятия. Психологические механизмы взаимопонимания в общении.	2
Тема 2.3. Интерактивная сторона общения.	Сущность и типология взаимодействий. Содержание и динамика взаимодействия людей. Механизмы партнерских отношений.	2
<b>Раздел 3. Эффективность общения</b>		
Тема 3.1 Роли и ролевые ожидания в общении	Референтная группа и ее место в процессе взаимодействия. Социальная роль как идеальная модель поведения. Ролевое поведение личности в общении.	2
Тема 3.2. Слушание в межличностном общении	Виды и помехи слушания. Правила и приемы эффективного слушания.	2
Тема 3.3. Деловые беседы	Типы и структуры бесед. Правила и приемы ведения беседы. Убеждение и специфика его применения. Механизм трансформации убеждений. Факторы,	2

	требования, правила и психологические приемы убеждения.	
Тема 3.4. Публичные речи	Публичное выступление и его структура. Виды публичных речей. Правила и приемы публичной речи.	2
Тема 3.5. Письменная коммуникация и условия ее эффективности	Письменная коммуникация: свойства и функции. Особенности эффективной письменной коммуникации.	2
Тема 3.6. Личностные аспекты эффективности коммуникации	Свойства личности, влияющие на эффективность общения. Личностные факторы, обуславливающие эффективность воздействий.	2
<b>Раздел 4. Психология конфликта.</b>		
Тема 4.1. Конфликт: его сущность и основные характеристики	Источники, причины и функции конфликтов. Виды конфликтов. Структура и содержание конфликта. Динамика конфликта.	2
Тема 4.2. Эмоциональное реагирование в конфликтах и саморегуляция	Стратегии конфликтного поведения: партнерство и напористость. Классификация стилей поведения в конфликте: уклонение (избегание), уступка (приспособление), компромисс, конкуренция (соперничество), сотрудничество. Основные правила бесконфликтного общения. Кодекс поведения учителя в конфликте. Агрессивность и способы ее снятия.	2
Тема 4.3. Тактики завершения конфликта	Особенности и формы завершения конфликта. Способы разрешения конфликтов. Методы управления конфликтом.	2
<b>Раздел 5. Этические нормы общения.</b>		
Тема 5.1 Общие сведения об этической культуре.	Понятие: этика и этикет общения. Моральные принципы и нормы как основа эффективного общения. Деловой этикет в профессиональной деятельности. Взаимосвязь делового этикета и этики деловых отношений.	2
Тема 5.2 Техники и приемы эффективного общения в профессиональной деятельности учителя.	Техники и приемы передачи информации. Техники и приемы активного слушания. Интерактивные техники. Техники и приемы межличностного восприятия.	2
Тема 5.3 Культура поведения и общения педагога.	Понятие педагогического общения. Стили педагогического общения.	2

## **2.4. Планы групповых занятий и образовательные технологии**

### **Раздел 1. Общение как предмет научного знания**

*Тема 1.1 Общение в системе общественных и межличностных отношений.*

*Тема 1.2 Характеристика и содержание общения.*

*Тема 1.3 Виды и уровни общения.*

Цель: закрепить и углубить знания по проблемам места и роли социальной психологии в системе научного знания, ее предмету и задачам, истории ее становления и развития, а также теоретическим и методологическим ее основам.

#### **Вопросы для обсуждения:**

1. Место и роль общения в системе научного знания (дискуссия).
2. Характеристика и содержание общения.
3. Виды и уровни общения.

Практикумы - тренинги:

1. Тренинговое упражнение: «Неразрешимая задача»;
2. Решение тестовых заданий (1 - 4 тесты);
3. Решение составленных обучающимися творческих, в том числе тестовых задач.

### **Раздел 2. Структура общения.**

*Тема 2.1. Коммуникативная сторона общения.*

*Тема 2.2 Перцептивная сторона общения.*

*Тема 2.3 Интерактивная сторона общения.*

#### **Вопросы для обсуждения:**

1. Интерактивная, перцептивная и коммуникативная стороны делового общения.
2. Компоненты общения: когнитивный, эмотивный, конативный
3. Уровни общения, многоуровневость делового общения.
4. Функции общения: информативно- коммуникативная; регулятивно- коммуникативная; аффективно- коммуникативная; организация совместной деятельности; познания людьми друг друга; формирования и развития межличностных отношений и др.
5. Виды средств делового общения и их значение для повышения эффективности процесса взаимодействия.
6. Типы общения: императивное, манипулятивное, диалогическое. Ориентация на диалогическое общение.
7. Вербальные и невербальные средства общения.
8. Визуальный контакт. Выражение глаз: направление взгляда.
9. Тактильная система знаков. Функции и роль такесики в профессиональном общении.

#### **Задание для самостоятельной работы:**

Определение специальности, в которых императивный тип общения используется эффективно.

Описание сферы человеческих отношений, где применение императива невозможно.

Формулирование причины возникновения манипуляций в межличностном общении.

Формулирование преимущества и негативные последствия смещения межличностного и ролевого общения.

Подготовка сообщений по книге А. Пиз «Современный язык телодвижений».

**Формы контроля самостоятельной работы по теме:**

Форма текущего контроля знаний - оценка работы на практическом занятии.

Форма контроля самостоятельной работы обучающийся – сообщения, опрос.

*Тема 2.1 Общение как обмен информацией.*

**Вопросы для обсуждения:**

1. Коммуникация как процесс обмена информацией между партнерами в процессе общения.
2. Обратная связь как феномен межличностного общения.
3. Методы и технические приемы эффективного слушания.
4. Психологические особенности организации коммуникации в общении.

**Задание для самостоятельной работы:**

1. Подготовить сообщение по теме: «Моя роль в коммуникативном процессе».

**Формы контроля самостоятельной работы по теме:**

Форма текущего контроля знаний - оценка работы на практическом занятии.

Форма контроля самостоятельной работы обучающийся - письменная работа в конце занятий.

*Тема 2.2 . Межличностное восприятие в структуре общения.*

**Вопросы для обсуждения:**

1. Социальная перцепция как восприятие другого субъекта общения.
2. Виды социальной перцепции.
3. Идентификация как отождествление себя с другим.
4. Эмпатия как сопереживание другому.
5. Рефлексия как осознание факта восприятия себя другим человеком.
6. Модель рефлексии Г. Гибша, Ф. Форверга.
7. Каузальная атрибуция как приписывание другому причин его поведения, основываясь на собственном представлении.
8. Эффекты межличностного восприятия.
9. Эффект ореола, эффект первичности и эффект новизны, эффект стереотипизации как наиболее распространенные эффекты межличностного восприятия.
10. Межличностная аттракция как привлекательность человека и как процесс формирования привлекательности.

***Задание для самостоятельной работы:***

Подготовить сообщение по теме: «Как я понимаю процесс социальной перцепции во взаимодействии людей».

***Формы контроля самостоятельной работы по теме:***

Форма текущего контроля знаний - оценка работы на практическом занятии.

Форма контроля самостоятельной работы обучающийся - индивидуальное собеседование (опрос).

Темы докладов (рефератов):

- Феномен перцептивного восприятия.
- Характеристика механизмов восприятия.
- Феномен первого впечатления и его роль в формировании представлений.
- Основные факторы, влияющие на восприятие.

*Тема 2.3. Общение как взаимодействие.*

***Вопросы для обсуждения:***

1. Взаимодействие как форма социальной коммуникации.
2. Теоретические направления интерактивного общения.
3. Социально-психологические характеристики интеракции в профессиональном общении.
4. “Позитивные” формы взаимодействия.
5. “Негативные” формы взаимодействия.

***Задание для самостоятельной работы:***

Подготовить сообщение по теме: «Конструктивный подход в деятельности специалиста».

***Формы текущего контроля знаний и освоенных компетенций:***

Форма текущего контроля знаний - оценка работы на практическом занятии.

Форма контроля самостоятельной работы обучающийся - письменная работа в ходе занятия.

**Раздел 3. Эффективность общения.**

*Тема 3.1 Роли и ролевые ожидания в общении.*

*Тема 3.2 Слушание в межличностном общении.*

*Тема 3.3 Деловые беседы.*

***Вопросы для обсуждения:***

1. Беседа как основная форма делового общения
2. Психологические особенности публичного выступления
3. Происхождение и психологические особенности спора, дискуссии, полемики.

***Образовательные технологии:***

Отработка навыков использования разнообразных форм делового общения.

Форма проведения практического занятия:

тренинг (упражнения): отработка навыков ведения делового общения.

***Задание для самостоятельной работы:***

Подготовить сообщение на тему «Культура делового общения».

***Формы текущего контроля знаний и освоенных компетенций:***

Форма текущего контроля знаний - оценка работы на практическом занятии.

Форма контроля самостоятельной работы обучающийся – опрос, оценка эффективности подготовленных сообщений.

**Раздел 4. Психология конфликта.**

*Тема 4.1. Конфликт: его сущность и основные характеристики.*

*Тема 4.2 Эмоциональное реагирование в конфликтах и саморегуляция.*

*Тема 4.3 Тактики завершения конфликта.*

***Вопросы для обсуждения:***

1. Конфликты в рамках делового взаимодействия.
2. Конфликтная ситуация как наличие противоречий между участниками взаимодействия.
3. Участники конфликтного взаимодействия (основные участники, опосредованные участники).
4. Ранги оппонентов: равные и неравные.
5. Объект конфликта. Подмена объекта. Потеря объекта конфликта.
6. Позиции и мотивы субъектов конфликтного взаимодействия. Соотношение позиций и мотивов.
7. Восприятие конфликтной ситуации субъектами конфликтного взаимодействия: адекватное, неадекватное, ложное восприятие.
8. Малые и большие группы, в которых развивается конфликт.
9. Стратегии и тактики, выбираемые оппонентами в конфликтной ситуации.
10. Виды конфликтов: конструктивные и деструктивные; деловые и личностные; внутриличностные, межличностные, конфликты «личность- группа», межгрупповые и внутригрупповые конфликты и пр.
11. Взаимопереход различных видов конфликта.
12. Развитие конфликта (возникновение конфликтной ситуации, осознание ситуации как конфликтной, выбор стратегии взаимодействия, инцидент, эскалация конфликта, завершение конфликта, постконфликтная стадия).
13. Зависимость реальности от ее осознания как таковой.
14. Разрешение конфликта.
15. Необходимые требования к сторонам для разрешения конфликта.
16. Переговоры как разрешение конфликтов в деловом взаимодействии.
17. Способы преодоления конфликтов. Роль посредника в преодолении конфликтов.
18. Стратегии и тактики поведения в конфликте.
19. Кодекс поведения в конфликте.
20. Психологические барьеры конфликтного взаимодействия

***Образовательные технологии:***



1. Отработка навыков использования конструктивных стратегий в конфликтном взаимодействии.

2. Понимание роли медиатора в урегулировании конфликта.

Форма проведения занятий:

тренинг (упражнения):

- развитие навыков использования конструктивных стратегий поведения в конфликте;
- формирование умения регулирования конфликта.

**Задание для самостоятельной работы:**

Подготовить сообщение на тему «Культура построения оптимального общения».

Подготовить сообщение по теме: «Проблема оптимального и эффективного поведения в конфликте».

Темы докладов (рефератов):

1. Причин агрессивности человека в конфликтном взаимодействии.
2. Основные типы конфликтных личностей.
3. Правила бесконфликтного общения.

**Формы текущего контроля знаний и освоенных компетенций:**

Форма контроля самостоятельной работы обучающийся - опрос.

Форма контроля самостоятельной работы обучающийся - индивидуальное собеседование.

## **Раздел 5. Этические нормы общения.**

*Тема 5.1 Общие сведения об этической культуре.*

*Тема 5.2 Техники и приёмы эффективного общения в профессиональной деятельности учителя.*

*Тема 5.3 Культура поведения общения педагога.*

**Вопросы для обсуждения:**

1. Задачи профессиональной этики.
2. Основные принципы этики служебных взаимоотношений.
3. Психологические особенности делового общения.
4. Теоретические подходы к изучению норм общения.

**Задание для самостоятельной работы:**

Подготовить сообщение: «Стили педагогического общения»

**Формы текущего контроля знаний и освоенных компетенций:**

Форма текущего контроля знаний - оценка работы на практическом занятии.

Форма контроля самостоятельной работы обучающийся - опрос.

Основная литература:

**Формы контроля самостоятельной работы обучающихся:** реферат; эссе; доклад; кейс-задания; дискуссии; контрольная работа; курсовая работа, проект; практикум по решению задач; лабораторный/практический практикум, расчетно-графические работы; расчетное практическое задание.

### **3. УСЛОВИЯ РЕАЛИЗАЦИИ УЧЕБНОЙ ДИСЦИПЛИНЫ**

#### **3.1. Требования к минимальному материально-техническому обеспечению**

Реализация программы дисциплины требует наличия учебного кабинета «Педагогика и психологии».

Оборудование учебного кабинета: парты; стулья; преподавательский стол; преподавательский стул, доска, учебно-наглядные пособия, обеспечивающие тематические иллюстрации

Технические средства обучения: проектор Epson EB-W28, проекционный экран, LUMIEN, компьютер HP, монитор HP W2072a.

#### **3.2. Информационное обеспечение обучения**

**Перечень рекомендуемых учебных изданий, Интернет-ресурсов, дополнительной литературы**

Основные источники:

1. Корягина, Н. А. Психология общения : учебник и практикум для среднего профессионального образования / Н. А. Корягина, Н. В. Антонова, С. В. Овсянникова. — Москва : Издательство Юрайт, 2019. — 437 с. — (Профессиональное образование). — ISBN 978-5-534-00962-0. — Текст : электронный // ЭБС Юрайт [сайт]. — URL: <https://urait.ru/bcode/433403>
2. Бороздина, Г. В. Психология общения : учебник и практикум для среднего профессионального образования / Г. В. Бороздина, Н. А. Кормнова ; под общей редакцией Г. В. Бороздиной. — Москва : Издательство Юрайт, 2020. — 463 с. — (Профессиональное образование). — ISBN 978-5-534-00753-4. — Текст : электронный // ЭБС Юрайт [сайт]. — URL: <https://urait.ru/bcode/450947>

Дополнительные источники:

1. Садовская, В. С. Психология общения : учебник и практикум для среднего профессионального образования / В. С. Садовская, В. А. Ремизов. — 2-е изд., испр. и доп. — Москва : Издательство Юрайт, 2020. — 169 с. — (Профессиональное образование). — ISBN 978-5-534-07046-0. — Текст : электронный // ЭБС Юрайт [сайт]. — URL: <https://urait.ru/bcode/452363>
2. Леонов, Н. И. Психология общения : учебное пособие для среднего профессионального образования / Н. И. Леонов. — 4-е изд., перераб. и доп. — Москва : Издательство Юрайт, 2020. — 193 с. — (Профессиональное образование). —

Интернет ресурсы:

1. ЭБС «Университетская библиотека онлайн» <http://biblioclub.ru/>  
 Научная электронная библиотека eLIBRARY.ru <http://elibrary.ru/>  
 ЭБС издательства «Юрайт» <https://urait.ru/>  
 ЭБС издательства "ЛАНЬ" <http://e.lanbook.com/>
2. ЭБС "Book.ru" <http://www.book.ru>
3. База данных EastView <http://ebiblioteka.ru/>  
 База данных международного индекса научного цитирования – Scopus:  
<http://www.scopus.com/>
4. Международный индекс научного цитирования Web of Science (Web of Knowledge)  
<http://webofknowledge.com;>
5. Президентская библиотека им. Б.Н.Ельцина <https://www.prlib.ru/>
6. Национальная электронная библиотека <https://rusneb.ru/>
7. Videотека учебных фильмов «Решение» <http://eduvideo.online>

#### 4. КОНТРОЛЬ И ОЦЕНКА РЕЗУЛЬТАТОВ ОСВОЕНИЯ УЧЕБНОЙ ДИСЦИПЛИНЫ

**Контроль и оценка** результатов освоения учебной дисциплины осуществляется преподавателем в процессе проведения практических занятий и лабораторных работ, тестирования, а также выполнения обучающимися индивидуальных заданий, проектов, исследований.

Результаты обучения (освоенные умения, усвоенные знания)	Формы и методы контроля и оценки результатов обучения
В результате освоения дисциплины обучающийся должен знать: взаимосвязь общения и деятельности; цели, функции, виды и уровни общения; роли и ролевые ожидания в общении; виды социальных взаимодействий; механизмы взаимопонимания в общении; техники и приемы общения, правила слушания, ведения беседы, убеждения; этические принципы общения; источники, причины, виды и способы разрешения конфликтов;	Устный опрос Сообщение Конспект по заданной тематике Доклад Презентация
В результате освоения дисциплины обучающийся должен уметь: применять техники и приемы эффективного общения в профессиональной деятельности; использовать приемы саморегуляции	

поведения в процессе межличностного общения;	
--	--

#### 4.1. Перечень вопросов, выносимых для получения дифференцированного зачета

##### Теоретический блок вопросов

1. Место общения в системе научных знаний.
2. Содержание общения.
3. Цели общения.
4. Средства общения.
5. Формы общения.
6. Виды и особенности межличностного общения.
7. Стороны общения.
8. Схема организации коммуникативного процесса.
9. Функции общения, их значение для профессиональной деятельности.
10. Виды общения.
11. Знаковые системы невербальной коммуникации.
12. Типы жестов в общении.
13. Установки в общении.
14. Условия эффективного восприятия речи.
15. Барьеры общения.
16. Техника и приемы общения.
17. Приемы повышения эффективности общения и преодоления коммуникативных барьеров.
18. Сущность и значение рефлексивного и нерефлексивного слушания.
19. Стили общения.
20. Мотивы общения.
21. Психологические особенности убеждения.
22. Психологические особенности внушения.
23. Психологические особенности подражания.
24. Психологические особенности заражения.
25. Конфликт как способ социального взаимодействия.
26. Возникновение и развитие конфликта: понятие «конфликтоген», типы конфликтогенов, эскалация конфликтогенов.
27. Формулы конфликта, их составляющие.
28. Типы конфликтных личностей.
29. Правила бесконфликтного общения.
30. Стратегии и тактики поведения в конфликте.
31. Агрессивность и способы ее снятия.
32. Способы (механизмы) психологической защиты.

#### 4.2. Критерии оценки ответов

Для планирования расчета текущего рейтинга обучающегося используются следующие пропорции:

Вид учебного действия	Максимальная рейтинговая оценка, баллов
-----------------------	---

Академическая активность	10
практические задания	40
<i>из них: текущие практические задания</i>	20
<i>итоговое практическое задание</i>	20
рубежи текущего контроля	30
<b>ИТОГО:</b>	80

**Критерии оценки теста:**

«Зачтено» - если обучающийся правильно выполнил не менее 2/3 всей работы или допустил не более одной грубой ошибки и двух недочетов, не более одной грубой и одной негрубой ошибки, не более трех негрубых ошибок, одной негрубой ошибки и трех недочетов, при наличии четырех-пяти недочетов.

«Не зачтено» - если число ошибок и недочетов превысило норму для оценки 3 или правильно выполнено менее 2/3 всей работы.

**Требования к выполнению доклада.**

Рекомендуется следующая структура доклада:

- титульный лист, содержание доклада;
- краткое изложение;
- цели и задачи;
- изложение характера исследований и рассмотренных проблем, гипотезы, спорные вопросы;
- источники информации, методы сбора и анализа данных, степень их полноты и достоверности;
- анализ и толкование полученных в работе результатов;
- выводы и оценки;
- библиография и приложения.

Время выступления докладчика не должно превышать 10 минут.

Основные требования к оформлению доклада:

- титульный лист должен включать название доклада, наименование предметной (цикловой) комиссии, фамилию обучающегося;
- все использованные литературные источники сопровождаются библиографическим описанием;
- приводимая цитата из источника берется в кавычки (оформляются сноски);
- единицы измерения должны применяться в соответствии с действующими стандартами;
- все названия литературных источников следует приводить в соответствии с новейшими изданиями;
- рекомендуется включение таблиц, графиков, схем, если они отражают основное содержание или улучшают ее наглядность;
- названия фирм, учреждений, организаций и предприятий должны именоваться так, как они указываются в источнике;

**Критерии оценки доклада**

При выполнении доклада обучающийся должен продемонстрировать умение кратко излагать прочитанный материал, а также умение обобщать и анализировать материал по теме доклада.

Максимальная оценка за доклад: 8 баллов.

Основными критериями оценки доклада являются:

- актуальность выбранной темы и излагаемого материала – 2 балла;
- содержательность – 2 балла;
- структура и оформление доклада – 1 балл;
- четкость и выразительность выступления – 1 балл;
- умение пользоваться конспектом – 1 балл;
- точность и полнота ответов на вопросы – 1 балл.

### ***Презентация***

#### ***Требования к презентациям***

1. Объем презентации 20 -50 слайдов.

2. На титульном слайде должно быть отражено:

- наименование факультета;
- наименование предметной (цикловой) комиссии;
- тема презентации;
- фамилия, имя, отчество, специальность, форма обучения, номер группы автора презентации;
- фамилия, имя, отчество, степень, звание, должность руководитель работы;
- год выполнения работы.

3. В презентации должны быть отражено обоснование актуальности представляемого материала, цели и задачи работы.

4. Содержание презентации должно включать наиболее значимый материал доклада, а также, при необходимости, таблицы, диаграммы, рисунки, фотографии, карты, видео – вставки, звуковое сопровождение.

5. Заключительный слайд должен содержать информацию об источниках информации для презентации.

#### ***Критерии оценки презентации***

1. Объем презентации 20 -50 слайдов (1 балл).

2. Правильность оформления титульного слайда (0,5 балла);

3. Актуальность отобранного материала, обоснованность формулировки цели и задач работы (0,5 балла);

4. Наглядность и логичность презентации, обоснованность использования таблиц, диаграмм, рисунков, фотографий, карт, видео – вставок, звукового сопровождения; правильный выбор шрифтов, фона, других элементов дизайна слайда (2 балла).

5. Объем и качество источников информации (не менее 2-х интернет – источников и не менее 2-х литературных источников).

#### ***Требования к выполнению Эссе (реферата)***

**Эссе** – литературное произведение небольшого объема, обычно прозаическое, свободной композиции, передающее индивидуальные впечатления, суждения, соображения автора о той или иной проблеме, теме, о том или ином событии или явлении.

**Реферат** (от лат. referre – сообщать) – краткое изложение в письменном виде или в форме публикации доклада, содержания научного труда (трудов), литературы по теме. Работа над рефератом условно разделяется на выбор темы, подбор литературы, подготовку и защиту плана; написание теоретической части и всего текста с указанием библиографических данных используемых источников, подготовку доклада, выступление с ним. Тематика рефератов полностью связана с основными вопросами изучаемого курса.

Тему эссе (реферата) обучающиеся выбирают самостоятельно, но если на одну тему претендует несколько обучающихся, на помощь приходит преподаватель. Список

литературы к темам не дается, и обучающиеся самостоятельно ведут библиографический поиск, причем им не рекомендуется ограничиваться университетской библиотекой.

Важно учитывать, что написание реферата требует от обучающихся определенных усилий. Особое внимание следует уделить подбору литературы, методике ее изучения с целью отбора и обработки собранного материала, обоснованию актуальности темы и теоретического уровня обоснованности используемых в качестве примеров фактов какой-либо деятельности.

Выбрав тему реферата, начав работу над литературой, необходимо составить план. Изучая литературу, продолжается обдумывание темы, осмысливание прочитанного, делаются выписки, сопоставляются точки зрения разных авторов и т.д. Реферативная работа сводится к тому, чтобы в ней выделились две взаимосвязанные стороны: во-первых, ее следует рассматривать как учебное задание, которое должен выполнить обучаемый, а во-вторых, как форму научной работы, творческого воображения при выполнении учебного задания.

Наличие плана реферата позволяет контролировать ход работы, избежать формального переписывания текстов из первоисточников.

Оформление реферата включает титульный лист, оглавление и краткий список использованной литературы. Список использованной литературы размещается на последней странице рукописи или печатной форме реферата. Реферат выполняется в письменной или печатной форме на белых листах формата А4 (210 x 297 мм). Шрифт Times New Roman, кегель 14, через 1,5 интервала при соблюдении следующих размеров текста: верхнее поле – 25 мм, нижнее – 20 мм, левое – 30 мм, правое – 15 мм. Нумерация страниц производится вверху листа, по центру. Титульный лист нумерации не подлежит.

Рефераты должны быть написаны простым, ясным языком, без претензий на наукообразность. Следует избегать сложных грамматических оборотов, непривычных терминов и символов. Если же такие термины и символы все-таки приводятся, то необходимо разъяснять их значение при первом упоминании в тексте реферата. Это правило касается и дипломных работ.

Объем реферата предполагает тщательный отбор информации, необходимой для краткого изложения вопроса. Важнейший этап – редактирование готового текста реферата и подготовка к обсуждению. Обсуждение требует хорошей ориентации в материале темы, умения выделить главное, поставить дискуссионный вопрос, привлечь внимание слушателей к интересной литературе, логично и убедительно изложить свои мысли.

Рефераты обязательно подлежат защите. Процедура защиты начинается с определения оппонентов защищающего свою работу. Они стремятся дать основательный анализ работы обучающимся, обращают внимание на положительные моменты и недостатки реферата, дают общую оценку содержанию, форме преподнесения материала, характеру использованной литературы. Иногда они дополняют тот или иной раздел реферата. Последнее особенно ценно, ибо говорит о глубоком знании обучающимся-оппонентом изучаемой проблемы.

Обсуждение не ограничивается выслушиванием оппонентов. Другие обучающиеся имеют право уточнить или опровергнуть какое-либо утверждение. Преподаватель предлагает любому обучающемуся задать вопрос по существу доклада или попытаться подвести итог обсуждению.

### **Алгоритм работы над рефератом**

#### **1. Выбор темы**

Тема должна быть сформулирована грамотно (с литературной точки зрения);

В названии реферата следует поставить четкие рамки рассмотрения темы;

Желательно избегать слишком длинных названий;

Следует по возможности воздерживаться от использования в названии спорных с научной точки зрения терминов, излишней наукообразности, а также чрезмерного упрощения формулировок.

2. Реферат следует составлять из пяти основных частей: введения; основной части; заключения; списка литературы; приложений.

3. Основные требования к введению:

Во введении не следует концентрироваться на содержании; введение должно включать краткое обоснование актуальности темы реферата, где требуется показать, почему данный вопрос может представлять научный интерес и есть ли связь представляемого материала с современностью. Таким образом, тема реферата должна быть актуальна либо с научной точки зрения, либо с современных позиций.

Очень важно выделить цель, а также задачи, которые требуется решить для выполнения цели;

Введение должно содержать краткий обзор изученной литературы, в котором указывается взятый из того или иного источника материал, кратко анализируются изученные источники, показываются их сильные и слабые стороны;

Объем введения составляет две страницы текста.

4. Требования к основной части реферата:

Основная часть содержит материал, отобранный для рассмотрения проблемы;

Также основная часть должна включать в себя собственно мнение обучающихся и сформулированные самостоятельные выводы, опирающиеся на приведенные факты;

Материал, представленный в основной части, должен быть логически изложен и распределен по параграфам, имеющим свои названия;

В изложении основной части необходимо использовать сноски (в первую очередь, когда приводятся цифры и чьи-то цитаты);

Основная часть должна содержать иллюстративный материал (графики, таблицы и т. д.);

Объем основной части составляет около 10 страниц.

5. Требования к заключению:

В заключении формулируются выводы по параграфам, обращается внимание на выдвинутые во введении задачи и цели;

Заключение должно быть четким, кратким, вытекающим из содержания основной части.

6. Требования к оформлению списка литературы (по ГОСТу):

Необходимо соблюдать правильность последовательности записи источников: сначала следует писать фамилию, а после инициалы; название работы не ставится в кавычки; после названия сокращенно пишется место издания; затем идет год издания; наконец, называется процитированная страница.

### ***Критерии оценки реферата***

Обучающийся, защищающий реферат, должен рассказать о его актуальности, поставленных целях и задачах, изученной литературе, структуре основной части, сделанных в ходе работы выводах.

По окончании выступления ему может быть задано несколько вопросов по представленной проблеме.

Оценка складывается из соблюдения требований к реферату, грамотного раскрытия темы, умения четко рассказывать о представленном реферате, способности понять суть задаваемых по работе вопросов и найти точные ответы на них.

*Реферат, в котором полностью освещена тема и который оформлен согласно требованиям, оценивается до 15 баллов.*



В процессе определения рубежного рейтинга обучающегося используется следующая шкала:

<b>Рубежный рейтинг</b>	<b>Критерии оценки освоения обучающимся учебной дисциплины в ходе контрольных мероприятий промежуточной аттестации</b>
19-20 рейтинговых баллов	обучающийся глубоко и прочно усвоил программный материал, исчерпывающе, последовательно, грамотно и логически стройно его излагает, тесно увязывает с задачами и будущей деятельностью, не затрудняется с ответом при видоизменении задания, свободно справляется с задачами и практическими заданиями, правильно обосновывает принятые решения, умеет самостоятельно обобщать и излагать материал, не допуская ошибок ( <i>отлично</i> )
16-18 рейтинговых баллов	обучающийся твердо знает программный материал, грамотно и по существу излагает его, не допуская существенных неточностей в ответе на вопрос, может правильно применять теоретические положения и владеет необходимыми умениями и навыками при выполнении практических заданий ( <i>хорошо</i> )
13-15 рейтинговых баллов	обучающийся освоил основной материал, но не знает отдельных деталей, допускает неточности, недостаточно правильные формулировки, нарушает последовательность в изложении программного материала и испытывает затруднения в выполнении практических заданий ( <i>удовлетворительно</i> )
1-12 рейтинговых баллов	обучающийся не знает значительной части программного материала, допускает существенные ошибки, с большими затруднениями выполняет практические задания, задачи ( <i>неудовлетворительно</i> )
0 баллов	не аттестован

Лист регистрации изменений

<b>№ п/п</b>	<b>Содержание изменения</b>	<b>Реквизиты документа об утверждении изменения</b>	<b>Дата введения изменения</b>
1.	Утверждена и введена в действие решением ПЦК профессиональных дисциплин на основании Федерального государственного образовательного стандарта среднего профессионального образования по специальности 40.02.01 «Дошкольное образование», утвержденным приказом Министерства образования и науки Российской Федерации от 27.10.2014 г. № 1351	Протокол заседания ПЦК профессиональных дисциплин № 10 от «06» мая 2020 года	01.09.2020



Министерство науки и высшего образования Российской Федерации  
ФЕДЕРАЛЬНОЕ ГОСУДАРСТВЕННОЕ БЮДЖЕТНОЕ ОБРАЗОВАТЕЛЬНОЕ УЧРЕЖДЕНИЕ  
ВЫСШЕГО ОБРАЗОВАНИЯ  
«РОССИЙСКИЙ ГОСУДАРСТВЕННЫЙ СОЦИАЛЬНЫЙ  
УНИВЕРСИТЕТ»



УТВЕРЖДАЮ

И.о. директора Колледжа

А.В. Косоплечев

«15» мая 2020 г.

**РАБОЧАЯ ПРОГРАММА ДИСЦИПЛИНЫ  
ОГСЭ.03 ИСТОРИЯ**

Наименование образовательной программы  
ДОШКОЛЬНОЕ ОБРАЗОВАНИЕ

Специальность

**44.02.01 ДОШКОЛЬНОЕ ОБРАЗОВАНИЕ**

ОБРАЗОВАТЕЛЬНАЯ ПРОГРАММА СРЕДНЕГО  
ПРОФЕССИОНАЛЬНОГО ОБРАЗОВАНИЯ - ПРОГРАММА  
ПОДГОТОВКИ СПЕЦИАЛИСТОВ СРЕДНЕГО ЗВЕНА

Уровень профессионального образования  
Среднее профессиональное образование

программа углубленной подготовки  
на базе основного общего образования

**Очная форма обучения**

Москва 2020 г.

Рабочая программа учебной дисциплины «История» разработана на основании федерального государственного образовательного стандарта среднего профессионального образования по специальности **44.02.01 Дошкольное образование**, утвержденного приказом Министерства образования и науки Российской Федерации от 27.10.2014 № 1351, учебного плана по основной профессиональной образовательной программе **среднего профессионального образования «Дошкольное образование»**.

Рабочая программа учебной дисциплины разработана кандидатом исторических наук, доцентом, преподавателем Колледжа РГСУ Алиевой З.К.

Руководитель основной  
профессиональной  
образовательной программы



Е.С. Матвеева

Рабочая программа учебной дисциплины обсуждена и утверждена на заседании ПЦК гуманитарных и общественных дисциплин.  
Протокол №10 от 06.05.2020 г.

Председатель ПЦК  
канд. ист. наук, доцент



З.К.Алиева

(подпись)

Рабочая программа учебной дисциплины рецензирована и рекомендована к утверждению:

Директор муниципального бюджетного  
образовательного учреждения Лицей №2  
г.Мытищи



С.В.Шабдарова

## СОДЕРЖАНИЕ

1. ПАСПОРТ РАБОЧЕЙ ПРОГРАММЫ УЧЕБНОЙ ДИСЦИПЛИНЫ .	<b>Ошибка! Закладка не определена.</b>
1.1. Область применения рабочей программы .....	<b>Ошибка! Закладка не определена.</b>
1.2. Место учебной дисциплины в структуре основной профессиональной образовательной программы: .....	<b>Ошибка! Закладка не определена.</b>
1.3. Цели и задачи учебной дисциплины – требования к результатам освоения учебной дисциплины: .....	<b>Ошибка! Закладка не определена.</b>
1.4. Компетенции обучающегося, формируемые в результате освоения дисциплины. ....	<b>Ошибка! Закладка не определена.</b>
1.5. Рекомендуемое количество часов на освоение учебной дисциплины. ....	7
2. СТРУКТУРА И СОДЕРЖАНИЕ УЧЕБНОЙ ДИСЦИПЛИНЫ.....	<b>Ошибка! Закладка не определена.</b>
2.1. Объем учебной дисциплины и виды учебной работы .....	<b>Ошибка! Закладка не определена.</b>
2.2. Тематический план учебной дисциплины .....	<b>Ошибка! Закладка не определена.</b>
2.3. Содержание учебной дисциплины.....	<b>Ошибка! Закладка не определена.</b>
2.4. Планы групповых занятий и образовательные технологии .....	<b>Ошибка! Закладка не определена.</b>
3. УСЛОВИЯ РЕАЛИЗАЦИИ УЧЕБНОЙ ДИСЦИПЛИНЫ .....	59
3.1. Требования к минимальному материально-техническому обеспечению .....	59
3.2. Информационное обеспечение обучения.....	59
4. КОНТРОЛЬ И ОЦЕНКА РЕЗУЛЬТАТОВ ОСВОЕНИЯ УЧЕБНОЙ ДИСЦИПЛИНЫ.....	60
4.1. Перечень вопросов, выносимых для получения зачета/экзамена.....	61
Примерный перечень контрольных заданий к промежуточной аттестации. ....	64
4.2. Критерии оценки ответов .....	67
Оценивание результатов обучения по учебной дисциплине на промежуточной аттестации .....	68
Лист регистрации изменений .....	68

## **1.1. Область применения рабочей программы**

Рабочая программа учебной дисциплины является частью основной профессиональной образовательной программы в соответствии с ФГОС по специальности / профессии СПО **Дошкольное образование**.

Рабочая программа учебной дисциплины может быть использована также в дополнительном профессиональном образовании для повышения квалификации и профессиональной подготовки педагогов образовательных учреждений, в том числе воспитателей, имеющих базовый уровень образования.

## **1.2. Место учебной дисциплины в структуре основной профессиональной образовательной программы:**

Дисциплина «История» (ОГСЭ.03) относится к части дисциплин профессиональной подготовки в цикле общих гуманитарных и социально-экономических дисциплин основной профессиональной образовательной программы СПО по ППСЗ по специальности 44.02.01 «Дошкольное образование», квалификация выпускника: Воспитатель детей дошкольного возраста.

Теоретические знания, практические умения и навыки, полученные в ходе изучения дисциплины, будут способствовать успешной работе выпускника области преподавательской деятельности с обучающимися общеобразовательной начальной школы, его социальной мобильности и конкурентоспособности на рынке труда, а также формированию таких социально-личностных качеств как целеустремленность, способность к быстрой социальной адаптации и реализации своего творческого личностного потенциала.

## **1.3. Цели и задачи учебной дисциплины – требования к результатам освоения учебной дисциплины:**

Цель учебной дисциплины заключается в получении обучающимися теоретических знаний об основных закономерностях и особенностях всемирно-исторического процесса, с акцентом на изучение истории России с древнейших времен до наших дней; приобретении обучающимися практических навыков получения, анализа и обобщения исторической информации, введении в круг исторических проблем, связанных с областью будущей профессиональной деятельности.

Задачи учебной дисциплины:

1. углубление представлений об основных закономерностях и направлениях мирового исторического процесса, основных этапах и исторических особенностях развития России, месте и роли России в мировой истории, её влиянии на развитие иных стран, общем и особенном в истории нашего Отечества по сравнению с другими народами и государствами;
2. формирование представления об особенностях российского типа исторической эволюции, специфике природно-климатических, геополитических, социогосударственных, конфессиональных, этнических условий развития, особенностях социального реформирования, личностного фактора и духовного начала, отношениях между государством и обществом на различных этапах развития России;

3. развитие гражданской ответственности, патриотизма, стремления служить Отечеству, защищать национальные интересы России; понимания многовариантности исторического процесса, многообразия культур и цивилизаций в их взаимодействии;
4. усвоение знаний об экономических, социальных, политических последствиях индустриального и постиндустриального развития, научно-технической революции;
5. овладения навыками эффективного поиска и работы с разноплановыми источниками с целью преобразования информации в знание, ведения научных дискуссий;
6. формирование основных общекультурных компетенций, направленных на овладение культурой мышления, способностью логически мыслить, прослеживать взаимосвязь, анализировать, обобщать и оценивать исторические события и процессы.

В результате освоения дисциплины специалист должен демонстрировать следующие результаты образования:

<p><b>Знать</b></p>	<p>основные направления развития ключевых регионов мира на рубеже веков (XX и XXI вв.);          сущность и причины локальных, региональных, межгосударственных конфликтов в конце XX в. – начале XXI в.;</p> <p>основные процессы (интеграционные, поликультурные, миграционные и иные) политического и экономического развития ведущих государств и регионов мира;</p> <p>назначение ООН, НАТО, ЕС и других организаций и основные направления их деятельности;</p> <p>о роли науки, культуры и религии в сохранении и укреплении национальных и государственных традиций;</p> <p>содержание и назначение важнейших правовых и законодательных актов мирового и регионального значения;</p>
---------------------	---

<b>Уметь</b>	<p>ориентироваться в современной экономической, политической и культурной ситуации в России и мире;</p> <p>выявлять взаимосвязь отечественных, региональных, мировых социально-экономических, политических и культурных проблем;</p>
<b>Владеть навыками</b>	<p>навыками поиска, анализа и оценки информации, необходимой для постановки и решения профессиональных задач, профессионального и личностного развития;</p> <p>способностью организовывать собственную деятельность, определять методы и способы выполнения профессиональных задач, оценивать их эффективность и качество</p>

#### **1.4. Компетенции обучающегося, формируемые в результате освоения дисциплины.**

- ОК 1. Понимать сущность и социальную значимость своей будущей профессии, проявлять к ней устойчивый интерес.
- ОК 2. Организовывать собственную деятельность, определять методы решения профессиональных задач, оценивать их эффективность и качество.
- ОК 3. Оценивать риски и принимать решения в нестандартных ситуациях.
- ОК 4. Осуществлять поиск, анализ и оценку информации, необходимой для постановки и решения профессиональных задач, профессионального и личностного развития.
- ОК 5. Использовать информационно-коммуникационные технологии для совершенствования профессиональной деятельности.
- ОК 6. Работать в коллективе и команде, взаимодействовать с руководством, коллегами и социальными партнерами.
- ОК 7. Ставить цели, мотивировать деятельность воспитанников, организовывать и контролировать их работу с принятием на себя ответственности за качество образовательного процесса.
- ОК 8. Самостоятельно определять задачи профессионального и личностного развития, заниматься самообразованием, осознанно планировать повышение квалификации.
- ОК 9. Осуществлять профессиональную деятельность в условиях обновления ее целей, содержания, смены технологий.
- ОК 10. Осуществлять профилактику травматизма, обеспечивать охрану жизни и здоровья детей.
- ОК 11. Строить профессиональную деятельность с соблюдением регулирующих ее правовых норм.
- ПК 2.1. Планировать различные виды деятельности и общения детей в течение дня.



- ПК 2.2. Организовывать различные игры с детьми раннего и дошкольного возраста.
- ПК 2.3. Организовывать посильный труд и самообслуживание.
- ПК 2.4. Организовывать общение детей.
- ПК 2.5. Организовывать продуктивную деятельность дошкольников (рисование, лепка, аппликация, конструирование).
- ПК 2.6. Организовывать и проводить праздники и развлечения для детей раннего и дошкольного возраста.
- ПК 3.1. Определять цели и задачи, планировать занятия с детьми дошкольного возраста.
- ПК 3.2. Проводить занятия с детьми дошкольного возраста.
- ПК 5.2. Создавать в группе предметно-развивающую среду.
- ПК 5.3. Систематизировать и оценивать педагогический опыт и образовательные технологии в области дошкольного образования на основе изучения профессиональной литературы, самоанализа и анализа деятельности других педагогов.

## 2. СТРУКТУРА И СОДЕРЖАНИЕ УЧЕБНОЙ ДИСЦИПЛИНЫ

### 2.1. Объем учебной дисциплины и виды учебной работы

<b>Вид учебной работы</b>	<b>Объем часов</b>
<b>Максимальная учебная нагрузка (всего)</b>	72
<b>Обязательная аудиторная учебная нагрузка (всего)</b>	48
в том числе:	
лекции	32
практические занятия	16
контрольные работы	0
курсовая работа (проект)	0
<b>Самостоятельная работа обучающегося (всего)</b>	24
в том числе:	
самостоятельная работа над курсовой работой (проектом)	0
<i>реферат, внеаудиторная самостоятельная работа</i>	24
Итоговая аттестация в форме <i>дифференцированного зачета</i>	



4.	Московское царство в XVI–XVII веках в контексте развития европейской цивилизации нового времени.	8	2	6	4	2							+		
<b>Раздел II. История XVIII – начала XXI века</b>															
5.	«Век Просвещения» Российская империя в XVIII веке.	10	4	6	4	2									
6.	На пути к индустриальному обществу: XIX век в мировой и российской истории.	10	4	6	4	2									
7.	Россия и окружающий мир в XX веке: парадигмы развития.	10	4	6	4	2									
8.	Россия и мир на рубеже XX–XXI вв.	10	4	6	4	2									
Общий	Итого часов	<b>72</b>	<b>24</b>	<b>48</b>	<b>32</b>	<b>16</b>		+							3 сем
	Всего часов	<b>72</b>													

### 2.3. Содержание учебной дисциплины

Наименование разделов и тем	Содержание учебного материала	Уровень освоения <sup>1</sup>
<p><b>Тема 1.</b> <b>История в системе социально-гуманитарных наук.</b> <b>Специфика исторического пути развития России</b></p>	<p>Наука: определение, классификации, алгоритм научного исследования (гипотеза; верификация (проверка на достоверность); научная теория (концепция)). Историческая наука в системе научного знания, цели и задачи её изучения. Объект, предмет, методы, принципы исторической науки. Методы изучения истории: собственно исторические (хронологический, хронологически-проблемный, проблемно-хронологический, синхронистический и др.); общенаучные (классификации и др.), специальные (социологический и др.). Функции исторического знания: гносеологическая, мировоззренческая, воспитательная, прогностическая, практически - политическая. Историческое сознание: определение. Специальные и вспомогательные исторические дисциплины (хронология, палеография, нумизматика, топонимика и др.). Выдающиеся представители российской исторической науки. Основные направления современной исторической науки. Исторический источник – понятие, виды, методы изучения. Источники изучения истории: вещественные; письменные (архивные документы и материалы, документальные публикации, мемуары, периодическая печать), кино-фото-фонодокументы.</p> <p>Проблема методологии исторической науки. Различные пути к постижению и осмыслению отечественной и всемирной истории. Теория общественно-</p>	<p><b>2</b></p>

	<p>экономических формаций: основоположники, категориальный аппарат, основные общественно-экономические формации и их характеристика. Теория постиндустриального общества Д. Белла: этапы общественного развития, их характеристика. Модернизационная концепция: значение термина, эшелоны модернизационного развития, отличительные черты российской модернизации, социокультурные факторы, воздействующие на неё. Теория культурно-исторических типов Н.Я. Данилевского (структура культурно-исторических типов, классификация, характеристика, этапы и перспективы развития), органическая теория общественного развития К.Н. Леонтьева, цивилизационная концепция О. Шпенглера.</p> <p>Проблема периодизации мировой истории. История России – неотъемлемая часть всемирной истории. Место и роль России в мировой истории. Факторы, влияющие на развитие российской цивилизации (геополитический, природно-климатический, социогосударственный, этнический, конфессиональный).</p>	
<p><b>Тема 2. Особенности становления государственности в мире. Древнерусское государство в контексте раннего европейского средневековья</b></p>	<p>Закономерности и основные этапы исторического развития. Первобытная история: теории антропогенеза (креационизм, эволюционизм), варианты периодизаций (археологическая, палеоантропологическая и др.), характеристика периодов, первобытные верования; предпосылки формирования государства. Государство: определение, предпосылки, причины, признаки возникновения.</p> <p>Специфика цивилизаций Древнего Востока и античности. Римская империя, её значение для будущих эпох. Процессы, смоделировавшие средневековую эпоху (Великое переселение</p>	<p><b>2</b></p>

народов, падение Западной Римской империи и другие). Варварские королевства.

Проблемы этногенеза и ранней истории славян в исторической науке. Славянский мир в главных процессах эпохи. Славянские восточно-племенные союзы и их соседи. Древнерусская государственность в её качественных характеристиках. Древнерусское право и правовые акты. Верховная княжеская власть как проводник общинных интересов и продолжение общинной власти. Роль и значение народного самоуправления на Руси. Социальная организация древнерусского общества. Византийская цивилизация в Средние века. Вклад Византии в культурное развитие славянских народов.

Феодализм Западной Европы и социально-экономический строй Древней Руси: сходства и различия. Властные традиции и институты в государствах Восточной, Центральной и Северной Европы в раннем средневековье. Эволюция восточнославянской государственности в IX–XII вв.: этапы развития, их характеристика. Христианизация Руси: причины, этапы. Значение принятия православного христианства для русской истории, культуры, менталитета, международного статуса. Культура Киевской Руси.

Удельная Русь: причины и последствия феодальной раздробленности. Основные типы политико-экономического развития русских земель и княжеств (Северо-Восточная, Юго-Западная Русь, Великий Новгород). Нарастание темпов политического дробления с параллельным развитием идеи национально-государственного единства. Идейное наследие Киевской Руси в определении вектора дальнейшего развития.

	<p>Русская Православная Церковь и её политика консолидации русских земель. Внешнеполитическое положение Руси в IX–XII вв. Взаимоотношения с Византией, странами Западной Европы, кочевыми народами. Крестовые походы и изменение системы международных торговых путей. Культура домонгольской Руси.</p>	
<p><b>Тема 3.</b> <b>Европейское средневековье XIII–XV веков и становление Московского централизованного государства</b></p>	<p>Средневековье как стадия исторического процесса в Западной Европе, на Востоке и в России: производственные отношения, политические системы, идеология и социальная психология. Изменение мировой геополитической ситуации и усиление центробежных тенденций в развитии европейских государств.</p> <p>Империя Чингисхана – становление, структура, цели. Нашествие Батыя на Русь. Вторжение крестоносцев. Борьба русского народа против иноземных завоевателей. Роль татаро-монгольского нашествия и ордынского ига в русской истории, их экономические и политические последствия.</p> <p>Становление новых форм политических традиций в XIII–XIV вв.: русские земли под властью Орды, Великое княжество Литовское и Русское. Специфика взаимоотношений. Северо-Восточная Русь в XIV в.: борьба новых центров за политическое доминирование. Литва и Москва в конкурентном противостоянии за общерусское лидерство. Борьба за освобождение русских земель от власти Орды. Безусловное преобладание Москвы и трансформация политики литовских князей. Причины успехов Москвы. Роль Русской Православной Церкви в главных политических событиях эпохи. Ликвидация московскими князьями лестничной системы власти, утверждение династического принципа</p>	<p><b>2</b></p>



	<p>наследования. Присоединение к Москве и уничтожение последних оплотов удельности и боярской республиканской независимости. Отвоевание у Литвы срединных и ряда западнорусских земель.</p> <p>Свержение золотоордынского ига. Завершение объединения Северо-Восточной Руси вокруг Москвы. Образование единого Российского государства. Преобразование московского политического строя, самодержавное укрепление. Изменение состава знати, последовательное уничтожение удельных прав, распространение помещичьего дворянского землевладения, формирование органов управления централизованного государства. «Судебник» Ивана III 1497 г. Изменение положения крестьян: причины, последствия. Становление Московского княжества как самостоятельного субъекта международной политики.</p> <p>Автокефалия Русской Православной Церкви, падение Византии и превращение Москвы в центр православного мира. Начало оформления официальной идеологии обновлённой русской государственности («Москва – третий Рим»).</p>	
<p><b>Тема 4. Московское царство в XVI–XVII веках в контексте развития европейской цивилизации нового времени</b></p>	<p>Европа в начале Нового времени: факторы развития рыночных отношений и их влияние на мировые процессы. Великие географические открытия. Возвышение западного мира и начало колониальной эксплуатации. Эпоха Возрождения, Реформация и религиозные войны в Европе. Становление рационалистического, индивидуалистского мировоззрения европейца. Общественно-политические теории естественного права и общественного договора как предтечи европейского либерализма. Абсолютизм и</p>	<p>2</p>

	<p>представительная система как варианты достижения социальной стабильности.</p> <p>Социально-экономическое развитие Руси к началу царствования Ивана IV, идеологические основы русской государственности. Роль Земских соборов в системе власти. Оформление сословно-представительной монархии и военно-тяглового строя московского государства. Реформы Ивана IV: военные, центрального и местного управления, правовой системы. Принцип симфонии священства и царства: идеал и практика. Внешняя политика Ивана Грозного. Территориальное расширение Московского царства на Востоке. Значение русской колонизации. Ливонская война. Опричнина – мотивы, цели, идейное обоснование, практика, эволюция опричной политики. Итоги и последствия правления Ивана IV Грозного. Образ грозного царя в русской историографии. Учреждение Патриаршества в Русском государстве.</p> <p>Социально-экономический и политический кризис конца XVI в. – начала XVII в. Смутное время в России: предпосылки, поводы. Польско-шведская интервенция и консолидация русского общества. Значение итогов Смутного времени для определения констант русского национального самосознания. Московское царство при первых Романовых. Экономические, социально-политические и духовные предпосылки преобразования традиционного общества в России. Начало товарного мануфактурного производства. Складывание всероссийского рынка и преодоление остатков раздробленности в экономике. Освоение Сибири. Соборное Уложение 1649 г., социально-</p>	
--	---	--

	<p>сословное представительство на Земских соборах, система государственного управления. Мировая тенденция к территориальному расширению государств и её проявление в России. Воссоединение Украины с Россией. Церковный раскол. Нарушение принципа симфонии священства и царства: причины, развитие, итоги и последствия. Культура Московской Руси.</p>	
<p><b>Тема 5. «Век Просвещения».</b> <b>Российская империя в XVIII веке</b></p>	<p>XVIII век в европейской и мировой истории. Россия в эпоху Петра I. Предпосылки, цели петровских преобразований. Главные реформы петровской эпохи: цели, содержание, характер взаимосвязи. Индустриальный скачок на феодально-крепостной основе. Промышленная политика. Новые отрасли и районы размещения промышленности. Формы и методы государственного регулирования экономики. Протекционизм. Государственное, административно-территориальное управление. Начало Синодального этапа в истории Русской Православной Церкви. Обмирщение общественной жизни, культуры и быта. Социальная политика. Создание системы государственного образования. Развитие естественнонаучных и технических знаний как государственная задача.</p> <p>Формирование имперской политики, внешнеполитическая доктрина Петра I. Северная война и изменение геополитического положения России. Превращение России в мировую державу, упрочение международного авторитета страны. Абсолютистская, военно-бюрократическая модель общественно-государственного устройства как результат преобразовательной деятельности Петра I. Оформление абсолютной</p>	<p><b>2</b></p>

	<p>монархии, её характерные черты и отличие от западноевропейского абсолютизма. Непосредственные результаты и стратегические последствия петровской революции. Научные дискуссии о результатах деятельности Петра I. Российская империя в эпоху дворцовых переворотов.</p> <p>Европейское Просвещение (истоки мировоззрения, идеология, общественно-политические теории) и его влияние на мировое развитие. Феномен просвещённого абсолютизма. Великая Французская революция как логическое завершение и воплощение идей Просвещения. Правление Екатерины II. «Просвещённый абсолютизм» в России: его характерные черты, особенности и противоречия. Реформы территориально-административного управления. Поземельно-передельная община как основная форма крестьянского землепользования. Ужесточение системы крепостного права. Стихийные народные движения. Развитие отечественной промышленности и торговли. Дворянское предпринимательство. Истоки и сущность дуализма внутренней политики. Изменение геополитического положения в Восточной Европе. Рост внешнеполитического и военного могущества России. Борьба России за выход к Чёрному морю и её итоги. Российская империя как исторический феномен, основные черты российской имперской модели государственности. Культура России в эпоху Просвещения.</p>	
<p><b>Тема 6. На пути к индустриальному обществу: XIX век в мировой и российской истории</b></p>	<p>Место и роль XIX века в мировой и российской истории: основные тенденции развития. Начало борьбы за сферы влияния и гегемонию в Европе. Отечественная</p>	<p><b>2</b></p>

война 1812 года. «Священный союз» и новый облик Европы. Россия как гарант европейского равновесия. Промышленный переворот в Европе и России: общее и особенное. Начало процесса создания индустриального общества. Общественно-политическое сознание европейских народов. Кризис абсолютистских режимов. Буржуазные революции и антифеодальные движения в Европе. Ограничение абсолютизма и отмена крепостного права как основные социополитические доминанты XIX века. Политика «просвещённого абсолютизма» в России в царствование Александра I. Правительственные конституционные проекты, планы буржуазных преобразований. Бюрократические реформы Николая I. Государственная идеология. Эволюция общественного движения в России. Россия и Запад – дискуссии о путях развития. Факторы, влияющие на развитие общественной мысли. Российское государство в системе международных отношений во второй половине XIX в. Восточная (Крымская) война: причины, характер, итоги и последствия.

Реформы Александра II в контексте общемирового развития. Утверждение буржуазных отношений в промышленности. Существование общинного строя в деревне: социополитические и культурные особенности.

Общественно-политическая борьба вокруг проблемы исторического выбора во второй половине XIX в. Духовные ценности европейской цивилизации и особенности российского менталитета.

Внутренняя и внешняя политика Александра III. Особенности формирования российского многонационального государства. Политика России на

	<p>Кавказе и в Туркестане. Цивилизационные различия и социокультурный облик народов, населяющих российскую империю. Национальный вопрос во второй половине XIX в. и политика царского правительства. Русская культура XIX века и её вклад в мировую культуру.</p>	
<p><b>Тема 7. Россия и окружающий мир в XX веке: парадигмы развития</b></p>	<p>Роль XX столетия в мировой истории. Россия на стадии монополистического капитализма. Аграрная реформа П.А. Столыпина. Революция 1905–1907 гг. в России.</p> <p>Неравномерность и противоречивость мирового развития на рубеже XIX–XX вв. Обострение проблемы разделения сфер влияния и передела мира. Российская империя и Первая мировая война: мировой баланс сил и национальные интересы. Распад Российской империи, образование конгломерата независимых государств на её территории. Российская революция как часть общеевропейского кризиса.</p> <p>Гражданская война и интервенция, победа сторонников Советской власти. Российская эмиграция 20 – 30-х гг. XX века как исторический феномен.</p> <p>Между двумя мировыми войнами: основные тенденции социально-экономического и политического развития мира. Мировой экономический кризис конца 20-х – начала 30-х годов XX века: варианты преодоления.</p> <p>Советская Россия: модели социалистического строительства. Причины сближения независимых государств на территории бывшей Российской империи, образование СССР. Курс на строительство социализма в одной стране, его последствия. Феномен советского общества – массовое сознание, социальная структура, культурный, нравственный потенциал.</p>	<p>2</p>

	<p>Внешнеполитическая стратегия СССР между мировыми войнами. Экспансия нацистко-милитаристского блока в 30-е годы XX в. Вторая мировая война как продолжение кризиса международных отношений. Великая Отечественная война. Решающий вклад Советского Союза в разгром фашизма. Итоги и геополитические последствия Второй мировой войны. Послевоенное устройство и поляризация послевоенного мира. Вступление мировой цивилизации в эпоху научно-технической революции, её последствия. Усиление конфронтации двух мировых систем. Крах колониальной системы, неоколониализм.</p> <p>Интеграционные процессы в послевоенной Европе, экономическая глобализация. Доминирующая роль США в мировой экономике. Трудности послевоенного переустройства в СССР. Создание социалистического блока. Особенности социально-экономического, политического и духовного развития страны со второй половины 50-х – до начала половины 80-х гг. XX в. Технологическое отставание стран Восточного блока.</p> <p>Противоречивый характер, непродуманность целей и задач перестройки. Попытка государственного переворота 1991 г. Усиление политической борьбы в Советском Союзе. Распад СССР и образование СНГ.</p>	
<p><b>Тема 8. Россия и мир на рубеже XX–XXI вв.</b></p>	<p>Россия в 1990-е годы: изменения экономического и политического строя страны. Отказ от социалистических идеалов и смена модели общественного развития. Либеральная концепция российских реформ: переход к рынку, формирование гражданского общества и правового государства. Изменение социальной структуры</p>	<p><b>2</b></p>

	<p>общества: формирование новых классов и социальных групп, рост имущественной дифференциации. Сокращение доли национального дохода на душу населения. Общая характеристика демографической ситуации. Нарастание социальной напряжённости. Экономический и социальный кризис, конфликты законодательной и исполнительной ветвей власти. Конституционный кризис в России 1993 г. и демонтаж системы власти Советов. Становление парламентаризма. Конституция 1993 г. Поиски путей оптимального общественного развития. Наука, культура и образование в новых условиях: задачи, проблемы, противоречия.</p> <p>Информационная революция и становление информационного общества. Особенности современных социально-экономических процессов в странах Запада и Востока. Глобализация мирового экономического, политического и культурного пространства. Антиглобализм. Роль Российской Федерации в современном мировом сообществе. Региональные и глобальные интересы России. Социально-экономическое положение РФ в первое десятилетие XXI в. Проблемы дальнейшей демократизации политической системы в условиях малочисленности средних слоев. Мировой финансовый, экономический кризис и Россия. Россия в системе международных отношений, проблемы национальной безопасности страны. Мировое сообщество и глобальные проблемы современности, пути их решения.</p>	
--	---	--



**Тема 6. На пути к индустриальному обществу: XIX век в мировой и российской истории**

Место и роль XIX века в мировой и российской истории: основные тенденции развития. Начало борьбы за сферы влияния и гегемонию в Европе. Отечественная война 1812 года. «Священный союз» и новый облик Европы. Россия как гарант европейского равновесия. Промышленный переворот в Европе и России: общее и особенное. Начало процесса создания индустриального общества. Общественно-политическое сознание европейских народов. Кризис абсолютистских режимов. Буржуазные революции и антифеодальные движения в Европе. Ограничение абсолютизма и отмена крепостного права как основные социополитические доминанты XIX века. Политика «просвещённого абсолютизма» в России в царствование Александра I. Правительственные конституционные проекты, планы буржуазных преобразований. Бюрократические реформы Николая I. Государственная идеология. Эволюция общественного движения в России. Россия и Запад – дискуссии о путях развития. Факторы, влияющие на развитие общественной мысли. Российское государство в системе международных отношений во второй половине XIX в. Восточная (Крымская) война: причины, характер, итоги и последствия.

Реформы Александра II в контексте общемирового развития. Утверждение буржуазных отношений в промышленности. Существование общинного строя в деревне: социополитические и культурные особенности.

Общественно-политическая борьба вокруг проблемы исторического выбора во второй половине XIX в. Духовные ценности европейской цивилизации и особенности российского менталитета.

Внутренняя и внешняя политика Александра III. Особенности формирования российского многонационального государства. Политика России на Кавказе и в Туркестане. Цивилизационные различия и социокультурный облик

	<p>народов, населяющих российскую империю. Национальный вопрос во второй половине XIX в. и политика царского правительства. Русская культура XIX века и её вклад в мировую культуру.</p>	
<p><b>Тема 7. Россия и окружающий мир в XX веке: парадигмы развития</b></p>	<p>Роль XX столетия в мировой истории. Россия на стадии монополистического капитализма. Аграрная реформа П.А. Столыпина. Революция 1905–1907 гг. в России.</p> <p>Неравномерность и противоречивость мирового развития на рубеже XIX–XX вв. Обострение проблемы разделения сфер влияния и передела мира. Российская империя и Первая мировая война: мировой баланс сил и национальные интересы. Распад Российской империи, образование конгломерата независимых государств на её территории. Российская революция как часть общеевропейского кризиса.</p> <p>Гражданская война и интервенция, победа сторонников Советской власти. Российская эмиграция 20 – 30-х гг. XX века как исторический феномен.</p> <p>Между двумя мировыми войнами: основные тенденции социально-экономического и политического развития мира. Мировой экономический кризис конца 20-х – начала 30-х годов XX века: варианты преодоления.</p> <p>Советская Россия: модели социалистического строительства. Причины сближения независимых государств на территории бывшей Российской империи, образование СССР. Курс на строительство социализма в одной стране, его последствия. Феномен советского общества – массовое сознание, социальная структура, культурный, нравственный потенциал.</p> <p>Внешиполитическая стратегия СССР между мировыми войнами. Экспансия нацистско-милитаристского блока в 30-е годы XX в. Вторая мировая война как продолжение</p>	<p><b>2</b></p>

	<p>кризиса международных отношений. Великая Отечественная война. Решающий вклад Советского Союза в разгром фашизма. Итоги и геополитические последствия Второй мировой войны. Послевоенное устройство и поляризация послевоенного мира. Вступление мировой цивилизации в эпоху научно-технической революции, её последствия. Усиление конфронтации двух мировых систем. Крах колониальной системы, неоколониализм.</p> <p>Интеграционные процессы в послевоенной Европе, экономическая глобализация. Доминирующая роль США в мировой экономике. Трудности послевоенного переустройства в СССР. Создание социалистического блока. Особенности социально-экономического, политического и духовного развития страны со второй половины 50-х – до начала половины 80-х гг. XX в. Технологическое отставание стран Восточного блока.</p> <p>Противоречивый характер, непродуманность целей и задач перестройки. Попытка государственного переворота 1991 г. Усиление политической борьбы в Советском Союзе. Распад СССР и образование СНГ.</p>	
<p><b>Тема 8. Россия и мир на рубеже XX–XXI вв.</b></p>	<p>Россия в 1990-е годы: изменения экономического и политического строя страны. Отказ от социалистических идеалов и смена модели общественного развития. Либеральная концепция российских реформ: переход к рынку, формирование гражданского общества и правового государства. Изменение социальной структуры общества: формирование новых классов и социальных групп, рост имущественной дифференциации. Сокращение доли национального дохода на душу населения. Общая характеристика демографической ситуации. Нарастание социальной</p>	<p><b>2</b></p>

	<p>напряжённости. Экономический и социальный кризис, конфликты законодательной и исполнительной ветвей власти. Конституционный кризис в России 1993 г. и демонтаж системы власти Советов. Становление парламентаризма. Конституция 1993 г. Поиски путей оптимального общественного развития. Наука, культура и образование в новых условиях: задачи, проблемы, противоречия.</p> <p>Информационная революция и становление информационного общества. Особенности современных социально-экономических процессов в странах Запада и Востока. Глобализация мирового экономического, политического и культурного пространства. Антиглобализм. Роль Российской Федерации в современном мировом сообществе. Региональные и глобальные интересы России. Социально-экономическое положение РФ в первое десятилетие XXI в. Проблемы дальнейшей демократизации политической системы в условиях малочисленности средних слоев. Мировой финансовый, экономический кризис и Россия. Россия в системе международных отношений, проблемы национальной безопасности страны. Мировое сообщество и глобальные проблемы современности, пути их решения.</p>	
--	--	--

#### 2.4. Планы групповых занятий и образовательные технологии

##### **Тема 1. История в системе социально-гуманитарных наук. Специфика исторического пути развития России**

**Цель:** усвоение знаний о сущности, структуре учебной дисциплины «История», её месте в системе социально-гуманитарных наук, принципах, методах исследования, позволяющих осуществить постановку проблем, обосновывать гипотезы (ОК-4; ОК-5); формирование представления о специфике природно-климатических, геополитических, социогосударственных, конфессиональных, этнических условий развития российской цивилизации, что позволяет выявить движущие силы и закономерности исторического процесса (ПК-4,2), способствует овладению культурой научного мышления (ПК-1.3).

**Вопросы для самоподготовки:**

1. История как наука: объект, предмет, источники, методы, принципы, функции. Историческое сознание. Периодизация всемирной истории.
2. Проблема методологии истории: цивилизационный и стадийный подходы (формационная, модернизационная концепции, теория постиндустриального общества).
3. Специфика исторического пути России: спорные проблемы, определяющие факторы (геополитический, природно-климатический, социогосударственный, этнический, конфессиональный).

**Формы контроля самостоятельной работы обучающихся:** практикум, доклады

**Задание 1.** Заполните таблицу «Российская историческая наука XVIII в. – начала XXI в.» (указав двух – трёх историков (по выбору обучающегося)).

№	Фамилия, имя, отчество историка	Годы жизни	Основные труды	Базовые положения концепции	Периодизация истории России
1.					

**Задание 2.** Составьте таблицу, отражающую концептуальные положения формационного и цивилизационного подходов к изучению истории по вопросам:

- а) экономики;
- б) культуры;
- в) взаимодействия человека и государства.

**Задание 3.** Подготовка докладов по следующим темам:

1. Российская историческая наука XVIII в. – начала XXI в. Анализ исторических концепций по выбору обучающегося. Периодизация отечественной истории.
2. Теория культурно-исторических типов Н.Я. Данилевского.
3. Цивилизация и культура: теория культур О. Шпенглера.

**Тема 2. Особенности становления государственности в мире. Древнерусское государство в контексте раннего европейского средневековья**

**Цель:** усвоение знаний о закономерностях и начальных этапах исторического развития человеческой цивилизации, развивающих способность понимания движущих сил исторического процесса (ОК-1); совершенствование навыков устной и письменной коммуникации на русском языке (ПК-1.1); формирование (на основе привлечения разноплановых источников информации (ОК-5)) представления об истоках, ранней истории Древнерусского государства, дискуссионных вопросов указанного исторического периода (ПК-1.2).

**Вопросы для самоподготовки:**

1. Периодизация всемирной и отечественной истории. Специфика цивилизаций древности.
2. Происхождение, расселение и ранние политические объединения восточных славян. Древнерусское государство (IX–XII вв.): причины образования, этапы развития, их характеристика.
3. Феодализм Западной Европы и социально-экономический строй Древней Руси: сходства и различия.

**Формы контроля самостоятельной работы обучающихся:** практикум, подготовка докладов в виде презентаций

**Задание 1.** Подготовка докладов по следующим темам:

1. Специфика цивилизаций (государство, общество, культура) Древнего Востока и Античности.
2. Этнические истоки Древнерусской государственности.
3. Государственные деятели Древней Руси.
4. Характеристика западноевропейской цивилизации раннего средневековья (V–XI вв.).

**Задание 2.** Составьте обобщающую схему по теме «Международное признание Руси. X век» по графам: «В орбите отношений» и «Вне сферы отношений».

**Задание 3.** Анализ источника.

*Почтение Владимира Мономаха.* Подготовка текста О. В. Творогова, перевод и комментарии Д. С. Лихачева // *Электронные публикации Института русской литературы РАН [Электронный ресурс]: URL: <http://lib.pushkinskiydom.ru/Default.aspx?tabid=4874>*

«Я, худой, дедом своим Ярославом, благословенным, славным, нареченный в крещении Василием, русским именем Владимир, отцом возлюбленным и матерью своею из рода Мономахов... и христианских ради людей, ибо сколько их соблюл по милости своей и по отцовской молитве от всех бед! Сидя на саях, помыслил я в душе своей и воздал хвалу Богу, который меня до этих дней, грешного, сохранил. Дети мои или иной кто, слушая эту грамотку, не посмейтесь, но кому из детей моих она будет любя, пусть примет ее в сердце свое и не станет лениться, а будет трудиться.

Прежде всего, Бога ради и души своей, страх имейте Божий в сердце своем и милостыню подавайте нескудную, это ведь начало всякого добра. Если же кому не любя грамотка эта, то пусть не посмеются, а так скажут: на дальнем пути, да на саях сидя, безлепицу молвил. <...>

Всего же более убогих не забывайте, но, насколько можете, по силам кормите и подавайте сироте и вдовицу оправдывайте сами, а не давайте сильным губить человека. Ни правого, ни виновного не убивайте и не повелевайте убить его; если и будет повинен смерти, то не губите никакой христианской души. Говоря что-либо, дурное или хорошее, не клянитесь Богом, не креститесь, ибо нет тебе в этом никакой нужды. Если же вам придется крест целовать братии или кому-либо, то, проверив сердце свое, на чем можете устоять, на том и целуйте, а поцеловав, соблюдайте, чтобы, преступив, не погубить души своей. Епископов, попов и игуменов чтите, и с любовью принимайте от них благословение, и не устраняйтесь от них, и по силам любите и заботьтесь о них, чтобы получить по их молитве от Бога. Паче же всего гордости не имейте в сердце и в уме, но скажем: смертны мы, сегодня живы, а завтра в гробу; все это, что ты нам дал, не наше, но твое, поручил нам это на немного дней. И в земле ничего не сохраняйте, это нам великий грех. Старых чтите, как отца, а молодых, как братьев. В дому своем не ленитесь, но за всем сами наблюдайте; не полагайтесь на тиуна или на отрока, чтобы не посмеялись приходящие к вам, ни над домом вашим, ни над обедом вашим. На войну выйдя, не ленитесь, не полагайтесь на воевод; ни питью, ни еде не предавайтесь, ни спанью; сторожей сами наряживайте, и ночью, расставив стражу со всех сторон, около воинов ложитесь, а вставайте рано; а оружия не снимайте с себя второпях, не оглядевшись по лености, внезапно ведь человек погибает. Лжи остерегайтесь, и пьянства, и блуда, от того ведь душа погибает и тело. Куда бы вы ни держали путь по своим землям, не давайте отрокам причинять вред ни своим, ни чужим, ни селам, ни посевам, чтобы не стали проклинать вас. Куда же пойдете и где остановитесь, напоите и накормите нищего, более же всего чтите гостя, откуда бы к вам ни пришел, простолудин ли, или знатный, или посол; если не можете почтить его подарком, — то пищей и питьем: ибо они, проходя,

прославят человека по всем землям, или добрым, или злым. Больного навестите, покойника проводите, ибо все мы смертны. Не пропустите человека, не поприветствовав его, и доброе слово ему молвите. Жену свою любите, но не давайте им власти над собой. А вот вам и основа всему: страх Божий имейте превыше всего.

Если не будете помнить это, то чаще перечитывайте: и мне не будет стыдно, и вам будет хорошо.

Что умеете хорошего, то не забывайте, а чего не умеете, тому учитесь – как отец мой, дома сидя, знал пять языков, оттого и честь от других стран. Лениость ведь всему мать: что кто умеет, то забудет, а чего не умеет, тому не научится. Добро же творя, не ленитесь ни на что хорошее, прежде всего к церкви: пусть не застанет вас солнце в постели. Так поступал отец мой блаженный и все добрые мужи совершенные. На заутрене воздавши Богу хвалу, потом на восходе солнца и увидев солнце, надо с радостью прославить Бога и сказать: «Просвети очи мои, Христе Боже, давший мне свет твой прекрасный». И еще: «Господи, прибавь мне год к году, чтобы впредь, в остальных грехах своих покаявшись, исправил жизнь свою»; так я хвалю Бога и тогда, когда сажусь думать с дружиною, или собираюсь творить суд людям, или ехать на охоту или на сбор дани, или лечь спать: спанье в полдень назначено Богом; по этому установленью почивают ведь и зверь, и птица, и люди».

В чём князь Владимир II Мономах видит основу нравственности? Какими чертами по мнению князя должен обладать правитель? Как представленный фрагмент исторического источника характеризует менталитет жителей Древней Руси? Свой ответ аргументируйте письменно.

### **Тема 3. Европейское средневековье XII–XV веков и становление Московского централизованного государства**

**Цель:** усвоение знаний о средневековой эпохе как определённой стадии исторического процесса в Западной Европе, на Востоке и в России, развивающих способность понимания движущих сил и закономерностей исторического процесса (ОК-2); формирование (на основе привлечения разноплановых источников информации (ОК-5)) представления об особенностях, этапах становления Московского централизованного государства, причинах и последствиях данного процесса, что призвано содействовать развитию навыка самостоятельного анализа, культуры научного мышления (ОК-7), умению логически верно, аргументировано и ясно строить устную и письменную речь, вести полемику и дискуссии (ПК-3.2).

#### **Вопросы для самоподготовки:**

1. Удельная Русь. Причины, общая характеристика политической раздробленности. Основные типы политико-экономического развития русских земель и княжеств (Северо-Восточная, Юго-Западная Русь, Великий Новгород).
2. Русские земли в XIII веке: экспансия с Востока и Запада. Влияние монголо-татарского ига (1240–1480) на судьбу страны.
3. Великое княжество Литовское и Русское в XIII–XVI вв. Русские земли в составе княжества.
4. Причины, предпосылки, этапы становления Российского централизованного государства. Отличие российской централизации от аналогичных процессов в Западной Европе.

**Формы контроля самостоятельной работы обучающихся:** практикум, доклады

**Задание 1.** Укажите определение следующих понятий

- Методология истории
- История
- Исторический источник

- Берестяные грамоты
- Закупы
- Полюдье
- Фреска
- Баскак

**Задание 2.** Сопоставьте название вспомогательной исторической дисциплины и объект её изучения:

- |                 |                             |
|-----------------|-----------------------------|
| 1. геральдика,  | A. денежные системы,        |
| 2. палеография, | B. системы мер,             |
| 3. метрология,  | C. рукописи,                |
| 4. нумизматика, | D. печати,                  |
| 5. топонимика,  | E. гербы,                   |
| 6. сфрагистика, | F. системы летосчисления,   |
| 7. хронология.  | G. географические названия. |

**Задание 3.** Разработайте синхронистическую таблицу по всеобщей истории, взяв за основу события на Руси в первой половине XIV века.

**Задание 4.** Подготовка докладов по следующим темам:

1. Религиозные аспекты политики московских князей во второй половине XV – первой трети XVI вв.
2. Власть и общество Византийской империи.
3. Феодалные отношения в Западной Европе. Особенности феодализма в России.

**Тема 4. Московское царство в XVI–XVII веках в контексте развития европейской цивилизации нового времени**

**Цель:** усвоение знаний об особенностях развития Московского царства в XVI – XVII веках в контексте развития европейской цивилизации нового времени, развивающих способность понимания движущих сил и закономерностей исторического процесса (ОК-3), а также способность понимать и анализировать мировоззренческие, социально и лично значимые проблемы, вопросы ценностно-мотивационной ориентации (ОК-6; ОК-9; ПК-4.3); в рамках проведения контрольной точки проверка способности осуществлять коммуникации на русском языке, логически верно, аргументировано и ясно строить речь, уровня общей культуры научного мышления (ОК-8).

**Вопросы для самоподготовки:**

1. Европа в начале нового времени. Первые буржуазные революции.
2. Внутренняя и внешняя политика Ивана IV (1533–1584). Оценка правления Ивана IV в российской историографии. Смутное время в России (конец XVI – начало XVII в.): причины, основные этапы, итоги. Проблема исторического выбора пути развития.
3. Первые Романовы (1613–1682). Экономические и социально-политические предпосылки преобразования традиционного общества в России.
4. Основные этапы становления крепостного права в России (от Судебника Ивана III (1497 г.) до Соборного уложения 1649 г.).

**Формы контроля самостоятельной работы обучающихся:** тест, практикум, доклады

**Задание 1.** Тест для блиц-опроса

1. Назовите дату объединения киевских и новгородских земель, которую принято считать созданием Древнерусского государства:



- а) 862;
  - б) 882;
  - в) 892.
2. Кто является автором «Повести временных лет»:
- а) Пимен;
  - б) Нестор;
  - в) Иов.
3. В правление, какого древнерусского князя был построен Софийский собор в Киеве?
- а) Владимира Мономаха
  - б) Ярослава Мудрого
  - в) Андрея Боголюбского
4. Прочитайте фрагмент летописи и определите, о чём идет речь:  
«Сказали руси чудь, словени, кривичи и весь: «Земля наша велика и обильна, а наряда в ней нет. Приходите княжить и владеть нами!»:
- а) основание Киева;
  - б) призвание варягов;
  - в) походе на Константинополь.
5. Рядовичами в Древней Руси называли:
- а) дружинников князя;
  - б) людей, заключивших с господином договор;
  - в) человека, обрабатывающего долг.
6. Договор с Византией в 911 г. был подписан русским князем:
- а) Олегом;
  - б) Игорем;
  - в) Рюриком.
7. Набеги печенегов на русские земли прекратились после их сокрушительного поражения под Киевом в:
- а) 1024 г.;
  - б) 1036 г.;
  - в) 1052 г.
8. Создание славянской азбуки связано с именем (именами):
- а) братьев княжичей Бориса и Глеба;
  - б) князя Владимира Святославича;
  - в) братьев-миссионеров Кирилла и Мефодия.
9. Какой князь в народе заслужил прозвище Большое гнездо за то, что имел 12 сыновей?
- а) Всеволод Юрьевич;
  - б) Андрей Юрьевич;
  - в) Константин Всеволодович.
10. Укажите правильное соответствие между датой и событием периода борьбы с иноземными захватчиками XIII – XV вв.:
- 1) 1237 г.
  - 2) 1240 г.
  - 3) 1380 г.
- 1. Куликовская битва
  - 2. нашествие хана Батые на Северо-Восточную Русь
  - 3. Невская битва
11. С возвышением и укреплением Москвы связаны даты...
- 1. 1223 г. 1237 г.
  - 2. 1380 г., 980 г.
  - 3. 1147 г.; 1380 г.
12. Какой из трёх князей Василиев был ослеплён недругами в ходе феодальной войны, за что и был прозван в народе Тёмным?

- а) Василий I;
  - б) Василий II;
  - в) Василий III.
13. Иван III принимал участие в:
- а) разгроме крестоносцев в Ледовом побоище;
  - б) окончательном свержении ордынского ига;
  - в) Куликовской битве.
14. Установите соответствие между датой и событием из истории Московского государства второй половины XV в. – первой трети XVI в.
- 1) «стояние» на реке Угре;
  - 2) принятие первого общероссийского Судебника;
  - 3) присоединение Новгорода;
    - 1. 1480 г.;
    - 2. 1497 г.;
    - 3. 1478 г.
15. В Среднее и Нижнее Поволжье вошло в состав Русского государства:
- а) при Иване III;
  - б) при Иване IV;
  - в) при Василии III.
16. Автором писем Ивану Грозному, в которых выражалась мысль об ответственности государя перед народом, был:
- а) Андрей Курбский;
  - б) Филипп Колычёв;
  - в) Алексей Адашев.
17. Период опричнины приходится на:
- а) 1547–1584 гг.;
  - б) 1556–1570 гг.;
  - в) 1565–1572 гг.
18. Укажите два названия вспомогательных исторических дисциплин
- а) этология;
  - б) хронология;
  - в) сфрагистика;
  - г) этимология.
19. Соотнесите название научной концепции и её автора:
- 1) Данилевский Н.Я.;
  - 2) Тойнби А.Д.;
  - 3) Леонтьев К.Н.
    - а. органическая теория общественного развития;
    - б. теория «вызов – ответ»;
    - в. теория культурно-исторических типов.
20. Формационному подходу к изучению истории не соответствует утверждение о ...
- 1. прерывности исторического процесса
  - 2. единстве человеческой истории
  - 3. прогрессивности исторического развития
  - 4. прохождении всеми странами одних и тех же ступеней развития

**Задание 2.** Заполните таблицу «Основные этапы становления крепостного права в России»

№	Дата	Документ	Основные положения

**Задание 3.** Подготовка докладов по следующим темам:

1. Русская колонизация: цели, факторы, этапы, последствия.
2. Миссионерская деятельность Русской Православной Церкви.

### **Тема 5. «Век Просвещения». Российская империя в XVIII веке**

**Цель:** усвоение знаний о роли, сущностных характеристиках XVIII века в европейской и российской истории, развивающих способность понимания движущих сил и закономерностей исторического процесса (ПК-2.1), а также способность понимать и анализировать мировоззренческие, социально и личностно значимые проблемы, вопросы ценностно-мотивационной ориентации (ПК-3.4); содействие развитию способности определять и проследить причинно-следственную взаимосвязь событий, осуществлять постановку проблем исследования, обосновывать гипотезы и определять задачи исследования (ОК-9).

#### **Вопросы для самоподготовки:**

1. Основные факторы и явления мировой истории XVIII века. Влияние идей Просвещения на мировое развитие.
2. Россия при Петре I (1682–1725), начало модернизации страны. Дискуссии о Петре I в отечественной исторической науке. Эпоха дворцовых переворотов: сущность, причины, последствия.
3. Внутренняя политика Екатерины II (1762 – 1796 гг.). «Просвещённый абсолютизм», его основные черты и противоречия.
4. Основные направления, цели и итоги внешней политики России в XVIII в.

**Формы контроля самостоятельной работы обучающихся:** практикум, подготовка докладов.

#### **Задание 1.** Укажите значение следующих понятий:

- Бироновщина –
- Верховный тайный совет –
- Дворцовый переворот –
- Крепостное право –
- Коллегии –
- Мануфактура –
- Модернизация –
- Протекционизм –
- Рекрутская повинность –
- Святейший Синод –
- Правительствующий Сенат –
- Секуляризация –
- Соборное Уложение –
- Табель о рангах –

#### **Задание 2.** Какие события произошли в указанные даты:

- 1682–1725 гг. –
- 1695, 1696 гг. –
- 1697–1698 гг. –
- 1700–1721 гг. –
- 1709 г. –
- 1711 г. –
- 1722–1723 гг. –
- 1724 г. –
- 1725 – 1727 гг. –
- 1730 – 1740 гг. –

1768 – 1774 гг. –  
1772, 1793, 1795 гг. –  
1796 – 1801 гг. –  
1797 г. –

### **Задание 3.** Анализ источника.

Устав «О наследии престола», 1722 г.

(Полное собрание законов Российской империи. Т. VI. № 3893 // Россия в мировой истории. Хрестоматия / Сост.: Е.В. Бодрова, И.Л. Ларионова, Ю.А. Лундин, М.Н. Оганесян, Н.В. Панина, Т.Г. Попова. М.: Московский государственный институт электроники и математики, 1998. С. 114–115.)

«Мы Пётр первый император и самодержец всероссийский...

В 1714 году милосердя... о наших подданных, чтоб и партикулярные (частные, – сост.) их дома не приходили от недостойных наследников в разорение, хотя и учинили мы устав, чтоб недвижимое имение отдавать одному сыну, однакож отдали то в волю родительскую, которому сыну похотят отдать, усмотря достойного, хотя и меньшому, мимо больших, признавая удобного, который бы не расточил наследства. Кольми же паче должны мы иметь попечение о целости нашего государства, которое с помощью Божьею, ныне паче распространено, так всем видимо есть; чего для заблагорассудили мы сей устав учинить, дабы сие было всегда в воле правительствующего государя, кому оной хочет, тому и определит наследство, и определённому, видя какое непотребство, паки отменит...

Того ради повелеваем, дабы все наши верные подданные, духовные и мирские без изъятия, сей наш устав перед Богом и его Евангелием утвердили на таком основании, что всяк, кто сему будет противен, или иначе как толковать станет: тот за изменника почтен, смертной казни и церковной клятве подлежать будет...».

Какие изменения в систему престолонаследия внёс Пётр I? Какие последствия для развития страны имело это решение? Свой ответ аргументируйте письменно.

### **Задание 4.** Подготовка докладов по следующим темам:

1. Проявление имперской политики при Петре I и его приемниках в XVIII веке.
2. Абсолютизм в Западной Европе и в России.

### **Тема 6. На пути к индустриальному обществу: XIX век в мировой и российской истории**

**Цель:** усвоение знаний о роли, сущностных характеристиках XIX века в европейской и российской истории, развивающих способность понимания движущих сил и закономерностей исторического процесса (ОК-11), а также способность понимать и анализировать мировоззренческие, социально и личностно значимые проблемы, вопросы ценностно-мотивационной ориентации (ПК-2.3); содействие развитию способности определять и проследить причинно-следственную взаимосвязь событий, осуществлять постановку проблем исследования, обосновывать гипотезы и определять задачи исследования (ОК-3); способности осуществлять устную коммуникации на русском языке, логически верно, аргументировано и ясно строить устную речь, полемику, дискуссию (ОК-4).

#### **Вопросы для самоподготовки:**

1. Проблемы реформирования России в первой половине XIX в.: от «правительственного либерализма» Александра I к консервативно-охранительной политике Николая I.
2. Общественная мысль и общественные движения в России в XIX в.
3. Реформы Александра II и мероприятия 80-х – начала 90-х годов XIX в.
4. Основные направления, цели и итоги внешней политики России в XIX веке.

**Формы контроля самостоятельной работы обучающихся:** практикум, тест, подготовка докладов.

**Задание 1.** Тест для блиц-опроса

1. Кто был наставником Александра I до вступления его на престол?
  - А). Михаил Михайлович Сперанский
  - Б). Фридрих Иоганн Клапмейер
  - В). Иоганн Альбрехт Корф
  - Г). Фредерик Сезар Лагарп
  
2. Какой орган был учреждён Александром I в 1810 году?
  - А). Государственная Дума
  - Б). Совет министров
  - В). Государственный Совет
  - Г). Комитет министров
  
3. По какой дороге отступала из Москвы армия Наполеона в 1812 году?
  - А). Киевской
  - Б). Старой Смоленской
  - В). Рязанской
  - Г). Калужской
  
4. Первая в Российской империи железная дорога связала Санкт-Петербург и
  - А). Царское село
  - Б). Москву
  - В). Петергоф
  - Г). Ораниенбаум
  
5. Кто был автором «Философических писем»?
  - А). Алексей Степанович Хомяков
  - Б). Пётр Яковлевич Чаадаев
  - В). Виссарион Григорьевич Белинский
  - Г). Тимофей Николаевич Грановский
  
6. Кто такие западники?
  - А). Религиозная секта
  - Б). Представители западноевропейских стран – инвесторы России
  - В). Странники западноевропейского пути развития России
  - Г). Иностранцы на государственной службе Российской империи
  
7. В 1861 году в результате проведения Крестьянской реформы помещичьи крестьяне получили
  - А). Право выхода из общины с землёй
  - Б). Полное освобождение от барщины и оброка
  - В). Свободу от царских повинностей
  - Г). Свободу от крепостной зависимости
  
8. Военная реформа 1874 года
  - А). Вводила всеобщую воинскую повинность
  - Б). Сохраняла 25-летний срок службы
  - В). Объявляла рекрутские наборы
  - Г). Вводила полки иноземного строя

9. «У России есть только два союзника: армия и флот». Кому принадлежит указанное высказывание?

- А). Алексею Андреевичу Аракчееву
- Б). Александру III
- В). Юрию Владимировичу Андропову
- Г). Михаилу Илларионовичу Кутузову

10. Русский поэт второй половины XIX века, автор знаменитого стихотворения «Умом Россию не понять...»

- А). Афанасий Афанасьевич Фет
- Б). Николай Алексеевич Некрасов
- В). Фёдор Иванович Тютчев
- Г). Александр Михайлович Добролюбов

11. Кто из перечисленных лиц не входил в Негласный комитет?

- А). Николай Николаевич Новосильцев
- Б). Павел Александрович Строганов
- В). Алексей Андреевич Аракчеев
- Г). Виктор Павлович Кочубей

12. Укажите деятеля, которому император Александр I, не удовлетворённый результатами деятельности «Негласного комитета», поручил в конце 1808 года разработать план государственного преобразования России.

- А). Михаил Михайлович Сперанский
- Б). Гавриил Романович Державин
- В). Дмитрий Алексеевич Милютин
- Г). Алексей Андреевич Аракчеев

13. Укажите военного министра Российской империи в момент начала Отечественной войны 1812 года.

- А). Михаил Илларионович Кутузов
- Б). Михаил Богданович Барклай де Толли
- В). Алексей Андреевич Аракчеев
- Г). Михаил Дмитриевич Скобелев

14. Укажите самое многочисленное сословие в Российской империи в первой половине XIX века.

- А). Мещане
- Б). Дворяне
- В). Крестьяне
- Г). Казачество

15. Что входит в понятие «восточного вопроса»?

- А). Борьба за присоединение к России Персии
- Б). Противоречия между европейскими державами по вопросу раздела Османской империи
- В). Установление мира на Ближнем Востоке
- Г). Оказание помощи турецкому султану

16. Какая война XIX века носит также название «Битва за ясли Господни»?

- А). Русско-турецкая война 1877–1878 годов

- Б). Русско-персидская война 1826–1828 годов
- В). Русско-турецкая война 1806–1812 годов
- Г). Восточная (Крымская) война 1853–1856 годов

17. Кто был наставником Александра II в его детские годы?

- А). Алексей Андреевич Аракчеев
- Б). Василий Андреевич Жуковский
- В). Николай Михайлович Карамзин
- Г). Константин Петрович Победоносцев

18. Боевые действия между Российской и Османской империями в 1877–1878 годах завершились подписанием

- А). Берлинской конвенции
- Б). Константинопольского мира
- В). Андрианопольского перемирия
- Г). Прутского мирного договора

19. Кто преподавал историю великому князю Александру Александровичу, будущему императору Александру III?

- А). Сергей Михайлович Соловьёв
- Б). Василий Осипович Ключевский
- В). Николай Иванович Костомаров
- Г). Сергей Фёдорович Платонов

20. За что современники называли Александра III миротворцем?

- А). За усмирение революционного движения в России
- Б). За сокращение численности армии
- В). За сокращение военных расходов
- Г). За миролюбивую политику на внешнеполитической арене

21. С именем какого государственного деятеля второй половины правления Александра I связаны консервативные изменения в сфере образования?

- А). Николая Михайловича Карамзина
- Б). Михаила Михайловича Сперанского
- В). Алексея Андреевича Аракчеева
- Г). Александра Николаевича Голицына

22. Какие части Российской империи в первой четверти XIX века обладали автономией?

- А). Курляндия и Лифляндия
- Б). Белоруссия и Литва
- В). Польша и Финляндия
- Г). Украина и Восточная Грузия

23. Как ныне называется город Тильзит, в котором был заключён мирный договор между Александром I и Наполеоном в 1807 году?

- А). Советск
- Б). Зеленоград
- В). Светлогорск
- Г). Зеленоградск

24. При чьём активном участии был заключён Туркманчайский мирный договор 1828 года?
- А). Александра Сергеевича Грибоедова
  - Б). Михаила Юрьевича Лермонтова
  - В). Александра Александровича Бестужева-Марлинского
  - Г). Александра Михайловича Горчакова
25. После чего между Российской и Османской империями был подписан в 1833 году Ункяр-Искелесийский договор о вечном мире, дружбе и союзе?
- А). После окончания русско-турецкой войны и победы в ней России
  - Б). После того как Россия выступила на стороне Турции в войне против Египта
  - В). После дипломатического нажима на Турцию со стороны европейских союзников России
  - Г). После совместного русско-турецкого нападения на Иран
26. Почему Россия во время Крымской войны вынуждена была отвести свои войска из дунайских княжеств за реку Прут?
- А). Из-за блокады Балтийского побережья России эскадрой Англии и Франции
  - Б). Из-за начала осады и штурма Севастополя
  - В). Из-за крестьянской войны
  - Г). Из-за враждебности Австрии
27. Какой религиозный праздник относится к двенадцатым?
- А). Пасха
  - Б). Рождество Христово
  - В). Праздник Смоленской иконы Божией Матери
  - Г). Праздник Покрова Божией Матери
28. Знаменитая работа русского философа Константина Николаевича Леонтьева:
- А). «Россия и Европа»
  - Б). «Философическое письмо»
  - В). «Византинизм и славянство»
  - Г). «Московский сборник»
29. Русский генерал, покоритель Карса, истребитель чумы в Астрахани и Поволжье, харьковский генерал-губернатор, ставший царским министром внутренних дел.
- А). Николай Павлович Игнатьев
  - Б). Дмитрий Алексеевич Милютин
  - В). Дмитрий Андреевич Толстой
  - Г). Михаил Таризелович Лорис-Меликов
30. Кто из русских учёных известен как автор ряда экономических работ, посвящённых различным отраслям промышленности и сельского хозяйства России, а также участием в разработке общего таможенного тарифа?
- А). Иван Петрович Павлов
  - Б). Иван Михайлович Сеченов
  - В). Дмитрий Иванович Менделеев
  - Г). Владимир Иванович Вернадский



## Задание 2. Заполните таблицу «Великие реформы»

№	Название реформы	Дата проведения	Цели	Основные положения	Результаты

**Задание 3.** Подготовка докладов по следующим темам:

1. Консерватизм, либерализм, социализм: предлагаемые модели развития в XIX в.
2. Политика Российской империи по отношению к католикам, мусульманам, иудеям в последней четверти XVIII в. – начале XX в.

### **Тема 7. Россия и окружающий мир в XX веке: парадигмы развития**

**Цель:** усвоение знаний о роли XX столетия в мировой истории, предпосылках для модернизации в различных регионах мира, глобализации исторических процессов, развивающих способность понимания движущих сил и закономерностей исторического процесса (ОК-1), а также способность понимать и анализировать мировоззренческие, социально и личностно значимые проблемы, вопросы ценностно-мотивационной ориентации (ОК-7); формирование (на основе привлечения разноплановых источников информации (ОК-5)) представления о проблемах, тенденциях развитии российского социума в XX веке (ПК-3.3; ОК-10); содействовать формированию способности осуществлять постановку проблем исследования, обосновывать гипотезы (ОК-2), владеть культурой научного мышления (ОК-9).

#### **Вопросы для самоподготовки:**

1. Социально-экономическая модернизация России на рубеже XIX –XX вв. Реформы С.Ю. Витте и П.А. Столыпина. Первая революция в России 1905–1907 гг.: причины, этапы, последствия.
2. Революция 1917 г. в России: причины, особенности, этапы, итоги, характер. Гражданская война и иностранная интервенция в России: причины, этапы, основные итоги и последствия. Политика военного коммунизма (1918–1921).
3. Форсированное строительство социализма в СССР в конце 1920-х – 1930-е годы. Проблема создания системы коллективной безопасности. Великая Отечественная война (1941 – 1945 гг.): причины, этапы, итоги.
4. Социально-экономическое и общественно-политическое развитие СССР в 1945–1985 гг.: основные тенденции и проблемы развития.

**Формы контроля самостоятельной работы обучающихся:** практикум, тест, подготовка докладов.

**Задание 1.** Тест для блиц-опроса

1. Первая для России война в XX веке началась с...
  - А). Нападения японской эскадры на Порт-Артур
  - Б). Нападения русских военных кораблей на японские корабли в корейском Чемульпо
  - В). Нападения японских военных кораблей на русскую эскадру в Цусимском проливе
  - Г). Сражения при Мукдене
2. Укажите кто был председателем Партии народной свободы в 1905 году?
  - А). Павел Николаевич Миллюков
  - Б). Александр Иванович Гучков
  - В). Виктор Михайлович Чернов
  - Г). Михаил Владимирович Родзянко

3. Кто руководил боевой организацией эсеров и одновременно являлся сотрудником охранного отделения?
- А). Григорий Андреевич Гершуни
  - Б). Борис Викторович Савинков
  - В). Виктор Михайлович Чернов
  - Г). Евно Фишелевич Азеф
4. Большая Константиновская золотая медаль Русского географического общества, остров, названный в его честь; Георгиевское оружие – золотая сабля с надписью «За храбрость»; широкая известность лучшего в мире специалиста по минированию морей и самого молодого в мире командующего флотом; в 1918 году – титул «верховного правителя России». Все эти сведения относятся к участнику Белого движения.
- А). Николаю Николаевичу Юденичу
  - Б). Александру Васильевичу Колчаку
  - В). Алексею Максимовичу Каледину
  - Г). Антону Ивановичу Деникину
5. Какой советский фильм был отмечен золотой медалью на Парижской выставке искусств в 1926 году?
- А). «Броненосец “Потёмкин”» С. Эйзенштейна
  - Б). «Мать» В. Пудовкина
  - В). «Чапаев» братьев Васильевых
  - Г). «Александр Невский» С. Эйзенштейна
6. Архитектор, по проекту которого в дореволюционный период был построен храм Марфо-Мариинской обители в Москве, а в 1920 – 1930-е годы – Мавзолей В.И. Ленина и гостиница «Москва»?
- А). Иван Владиславович Жолтовский
  - Б). Дмитрий Николаевич Чечулин
  - В). Каро Семёнович Алабян
  - Г). Алексей Викторович Щусев
7. За повесть «В окопах Сталинграда» был удостоен Сталинской премии, а позднее выслан из СССР за диссидентскую деятельность её автор:
- А). Борис Леонидович Пастернак
  - Б). Александр Исаевич (Исаакиевич) Солженицын
  - В). Виктор Платонович Некрасов
  - Г). Александр Александрович Фадеев
8. Первое военное столкновение между СССР и США в эпоху «холодной войны» произошло?
- А). Во Вьетнаме
  - Б). В Югославии
  - В). В Корее
  - Г). В Бирме
9. В период русско-японской войны щедрую военную и экономическую помощь Японии оказывали...
- А). Германия и США
  - Б). Англия и Франция

- В). Австро-Венгерская и Османская империи
- Г). Италия и Испания

10. Как, по мнению историка Сергея Фёдоровича Платонова, император Николай II относился к охранительной политике своего отца?

- А). Полностью изменил состав правительства и проводимый политический курс
- Б). Отказавшись от охранительной политики, сохранил её существенные элементы
- В). Считал необходимым возвращение к реформаторским экспериментам Александра II
- Г). Считал возможным и желательным её продолжение

11. Кто из западных журналистов подробно описал в своей книге «Десять дней, которые потрясли мир» события осени 1917 года.

- А). Герберт Уэллс
- Б). Джон Рид
- В). Эрнест Хемингуэй
- Г). Андре Жид

12. Учреждённое в 1923 году общество «Долой неграмотность» возглавлял (а)...

- А). М.И. Калинин
- Б). Н.К. Крупская
- В). Ф.Э. Дзержинский
- Г). В.М. Молотов

13. Какая профессия была у основоположника стахановского движения.

- А). Металлург
- Б). Шахтёр
- В). Журналист
- Г). Тракторист

14. Название танковой колонны, построенной на средства верующих во время Великой Отечественной войны:

- А). «Илья Муромец»
- Б). «Александр Невский»
- В). «Андрей Первозванный»
- Г). «Димитрий Донской»

15. В послевоенные годы в Советском Союзе проводились массовые репрессии и политические процессы, среди которых можно выделить

- А). «Шахтинское дело»
- Б). «Заговор маршалов»
- В). «Ленинградское дело»
- Г). Дело А. Синявского и Ю. Даниэляна

16. Эра атомной энергетики в СССР началась с пуска в 1954 году первой в мире атомной электростанции в городе

- А). Сосновый бор
- Б). Обнинск
- В). Плесецк
- Г). Чернобыль

17. Первым вышел в открытый космос...
- А). Герман Титов
  - Б). Георгий Береговой
  - В). Алексей Леонов
  - Г). Юрий Гагарин
18. Какой была максимальная продолжительность рабочего дня на частных фабриках и заводах России рубежа XIX-XX вв.?
- А). 10 часов
  - Б). 16 часов
  - В). 11,5 часов
  - Г). 14,5 часов
19. На переговорах в Портсмуте в 1905 году Сергей Юльевич Витте проявил непреклонность и отверг настойчивые требования Японии...
- А). По выплате контрибуции
  - Б). По совместной эксплуатации КВЖД
  - В). О передаче всего Сахалина
  - Г). О сокращении русской армии
20. Укажите известного российского художника, погибшего во время русско-японской войны
- А). Борис Михайлович Кустодиев
  - Б). Илья Ефимович Репин
  - В). Александр Николаевич Бенуа
  - Г). Василий Васильевич Верещагин
21. Укажите, какой известный музей был основан отцом русской поэтессы Марины Цветаевой, заслуженным профессором Московского университета, доктором римской словесности и историком искусства Иваном Владимировичем Цветаевым?
- А). Исторический музей в Москве
  - Б). Русский музей в Санкт-Петербурге
  - В). Третьяковскую галерею
  - Г). Музей изящных искусств в Москве
22. В состав какого государства в начале 1920-х гг. по итогам вооруженного конфликта на территории бывшей Российской империи вошел город Вильно (Вильнюс)?
- А). Австро-Венгрия
  - Б). РСФСР
  - В). Польша
  - Г). Литва
23. Какой из орденов, учреждённых во время Великой Отечественной войны, был назван «солдатским» и предназначался в первую очередь для награждения рядовых бойцов?
- А). Кутузова
  - Б). Славы
  - В). Победы
  - Г). Нахимова

24. Положение о руководящей и направляющей роли Коммунистической партии в обществе было закреплено в...
- А). Конституции СССР 1936 года
  - Б). Конституции СССР 1977 года
  - В). Конституции РФ 1993 года
  - Г). Программе мира 1971 года
25. В ходе реализации экономической реформы 1987 года
- А). Была узаконена индивидуальная трудовая деятельность
  - Б). Началась приватизация государственных предприятий
  - В). Был восстановлен отраслевой принцип управления
  - Г). Вместо отраслевых министерств были созданы совнархозы
26. Где и когда была принята Декларация об окончательном прекращении существования СССР?
- А). В Беловежской пуще, 8 декабря 1991 года
  - Б). В Минске, 26 декабря 1991 года
  - В). В Алма-Ате, 21 декабря 1991 года
  - Г). В Москве 17 марта 1991 года

**Задание 2.** Расшифруйте аббревиатуры следующих исторических терминов и дайте им характеристику

- БАМ –
- БРИКС –
- ВЛКСМ –
- ВСНХ –
- ВЦИК –
- ВЧК –
- ГКО –
- ГКЧП –
- ГОЭЛРО –
- Гулаг –
- Комбеды –
- Коминтерн –
- Комуч –
- Кукрыниксы –
- Ликбез –
- МВФ –
- МТС –
- Наркоматы –
- НАТО –
- НКВД –
- НТР –
- НЭП –
- ОВД –
- Окна РОСТА –
- ООН –
- Осоавиахим –
- Пролеткульт –
- РККА –
- РСДРП –
- СЭВ –

**Задание 3.** Подготовка докладов по следующим темам:

1. Возникновение парламентаризма в России. Консерваторы, либералы и революционные радикалы в политической жизни страны начала XX в.
2. Российская эмиграция 20–30-х гг. XX века: центры, идеология, политическая деятельность, лидеры.
3. Правда и вымысел о Великой Отечественной войне 1941–1945 гг.

**Задание 4.**

- 1) Охарактеризуйте развитие СССР в послевоенный период.
- 2) Как Вы оцениваете влияние «холодной войны» на внутри- и внешнеполитическое положение СССР?

Подготовьте ответы на поставленные вопросы письменно.

### **Тема 8. Россия и мир на рубеже XX–XXI вв.**

**Цель:** усвоение знаний о развитии России и мирового сообщества на рубеже XX–XXI столетий, развивающих способность понимания движущих сил и закономерностей исторического процесса (ОК-1), в соответствии с прогностической функцией исторического знания, оценить перспективы развития человеческой цивилизации в XXI веке, что способствует развитию способности понимать и анализировать мировоззренческие, социально и личностно значимые проблемы, вопросы ценностно-мотивационной ориентации (ПК-2.2); оценить уровень имеющихся знаний по курсу «история», способность осуществлять письменную коммуникации на русском языке, логически верно, аргументировано и ясно строить письменную речь, уровень общей культуры научного мышления (ОК-8).

**Вопросы для самоподготовки:**

1. Распад СССР: причины и последствия.
2. Смена модели общественного развития России в 90-е гг. XX столетия.
3. Изменение геополитической ситуации на рубеже тысячелетий.

**Формы контроля самостоятельной работы обучающихся:** практикум, тест, доклады

**Задание 1.** Напишите эссе на одну из следующих тем

1. Место России в мировом сообществе в начале XXI века.
2. Факторы, определяющие специфику развития российской цивилизации.
3. Проблема актуальности, сформулированной в XVIII веке М.В. Ломоносовым национальной идее сбережения народа.

**Задание 2.** Тест для блиц-опроса

1. В каком году Б.Н. Ельцин был избран Президентом России?

- А) в 1991 году;
- В) в 1990 году;
- С) в 1992 году.

2. Почему день 12 июня объявлен Днём России:

- А) в этот день была принята Декларация о государственном суверенитете России;
- В) в этот день была принята Конституция России;
- С) в этот день состоялись первые выборы в Государственную Думу России.

3. Деятельность КПСС на территории России была приостановлена указом Президента России Б.Н. Ельцина в:
- А) в 1991 г.;
  - В) в 1992 г.;
  - С) в 1993 г.
4. Организаторы августовского путча 1991 г. в СССР стремились к пересмотру:
- А) союзного договора 1922 г.;
  - В) положений Конституции 1977 г.;
  - С) курса на дальнейшие реформы.
5. Беловежское соглашение 1991 г. О прекращении действия Союзного договора 1922 г. подписали:
- А) С.В. Шушкевич, Б.Н. Ельцин, Л.М. Кравчук;
  - В) Л. Кучма, Б.Н. Ельцин, Н. Назарбаев;
  - С) Б.Н. Ельцин, Л. Кучма, А. Лукашенко.
6. Укажите бывшую республику в составе СССР, которая в 1991 г. не вступила в СНГ:
- А) Киргизия;
  - В) Грузия;
  - С) Узбекистан.
7. В какой стране коммунистический режим сохранился после распада СССР:
- А) в Южной Корее;
  - В) На Кубе;
  - С) в Румынии.
8. Следствием октябрьских событий 1993 года был (о):
- А) распад СССР;
  - В) провал экономических реформ;
  - С) упразднение Советов всех уровней и создание новой структуры органов власти.
9. Реализация программы перехода к рынку началась в:
- А) октябре 1991 г.;
  - В) январе 1992 г.;
  - С) октябре 1993 г.
10. Какая форма правления сложилась в России после 1993 года?
- А) парламентская республика;
  - В) президентская республика;
  - С) советская республика.
11. Кто провёл либерализацию цен (шоковую терапию) в январе 1992 г.:
- А) Е.Т. Гайдар;
  - В) В.С. Черномырдин;
  - С) А.Б. Чубайс.
12. Укажите событие, которое произошло в России в сентябре – октябре 1993 г.:
- А) образование комитета в составе Г. Янаева, В. Крючкова, Д. Язова и их сторонников;
  - В) конфликт между исполнительной и законодательной властью;

С) победа КПРФ на выборах в Думу.

13. Когда была принята Конституция Российской Федерации:

- А) 1 ноября 1993 г.;
- В) 12 декабря 1993 г.;
- С) 10 января 1994 г.

14. Экономика, несвязанная с правовыми заданиями, ориентированная на конкуренцию, называется:

- А) централизованной;
- В) рыночной;
- С) распределительной.

15. В 1990 г. интеграционные процессы получили наибольшее развитие:

- А) в Западной Европе;
- В) в Восточной Европе;
- С) в «постсоветском пространстве».

16. Для разрешения какого конфликта была осуществлена операция «Буря в пустыне»:

- А) ирано-иракской войны;
- В) блокады американского посольства арабскими террористами;
- С) агрессии Ирака против Кувейта.

17. Законодательная власть в России принадлежит:

- А) Президенту;
- В) Конституционному суду;
- С) Федеральному собранию.

18. Главой Верховного Совета России в 1991–1993 г. был:

- А) В.С. Черномырдин;
- В) В.Ф. Шумейко;
- С) Р.И. Хазбулатов.

19. Когда произошло объединение ГДР и ФРГ?

- А) в 1986 году;
- В) в 1988 году;
- С) в 1990 году.

20. Федеральные округа в структуре государственного управления России созданы для:

- А) усиление вертикали власти;
- В) усиление местного самоуправления;
- С) увеличение налоговых поступлений в бюджет.

21. Основная проблема во взаимоотношениях России с Японией на рубеже XX–XXI вв. состоит:

- А) в масштабном промышленном шпионаже, проводимом японскими фирмами;
- В) в претензиях Японии на острова Южно-Курильской гряды;
- С) в контактах ряда российских чиновников с представителями организации «Аум Сенрике».



22. Социальные функции государства в условиях проведения рыночной либеральной реформы:

- А) сокращаются;
- В) возрастают;
- С) остаются прежними.

23. Когда официально Президент России Б.Н. Ельцин объявил о добровольной отставке с поста Президента:

- А) 15 ноября 1999 г.;
- В) 5 декабря 1999 г.;
- С) 31 декабря 1999 г.

24. Когда В.В. Путин был избран Президентом Российской Федерации:

- А) в 2000 г.;
- В) в 1999 г.;
- С) в 2001 г.

25. Основная причина неудачной экономической модернизации, осуществляемой в 90-х гг. XX века:

- А) переход к рыночной экономике;
- В) переход к многопартийной системе;
- С) предельная либерализация экономики и отказ государства от вмешательства в экономические процессы.

**Задание 3.** Подготовка докладов по следующим темам:

1. Внешняя политика РФ на современном этапе.
2. Реформирование системы образования: проблемы и итоги.
3. Направленность и характер общественного развития страны на современном этапе.

### **3. УСЛОВИЯ РЕАЛИЗАЦИИ УЧЕБНОЙ ДИСЦИПЛИНЫ**

#### **3.1. Требования к минимальному материально-техническому обеспечению**

Реализация дисциплины требует наличия учебного кабинета гуманитарных дисциплин;

Оборудование учебного кабинета: стол для преподавателя, парты, стулья, доска для написания мелом.

Технические средства обучения: видеопроекторное оборудование, средства звуковоспроизведения, экран и имеющие выход в сеть Интернет

#### **3.2. Информационное обеспечение обучения**

**Перечень рекомендуемых учебных изданий, Интернет-ресурсов, дополнительной литературы**

Основные источники:

1. Пленков, О. Ю. Новейшая история : учебник для среднего профессионального образования / О. Ю. Пленков. — 2-е изд., перераб. и доп. — Москва : Издательство

Юрайт, 2020. — 399 с. — (Профессиональное образование). — ISBN 978-5-534-00824-1. — Текст : электронный // ЭБС Юрайт [сайт]. — URL: <http://www.uraйт.ru/bcode/452489>

2. История России : учебник и практикум для среднего профессионального образования / Д. О. Чураков [и др.] ; под редакцией Д. О. Чуракова, С. А. Саркисяна. — 2-е изд., испр. и доп. — Москва : Издательство Юрайт, 2020. — 462 с. — (Профессиональное образование). — ISBN 978-5-534-10034-1. — Текст : электронный // ЭБС Юрайт [сайт]. — URL: <http://uraйт.ru/bcode/451008>

#### Дополнительные источники:

1. Князев, Е. А. История России. Вторая половина XIX — начало XX века : учебник для среднего профессионального образования / Е. А. Князев. — 2-е изд., испр. и доп. — Москва : Издательство Юрайт, 2020. — 296 с. — (Профессиональное образование). — ISBN 978-5-534-12282-4. — Текст : электронный // ЭБС Юрайт [сайт]. — URL: <https://uraйт.ru/bcode/456186>

2. История новейшего времени : учебник и практикум для среднего профессионального образования / под редакцией В. Л. Хейфец. — Москва : Издательство Юрайт, 2019. — 345 с. — (Профессиональное образование). — ISBN 978-5-534-09887-7. — Текст : электронный // ЭБС Юрайт [сайт]. — URL: <https://uraйт.ru/bcode/442413>

#### Интернет-ресурсы

1. ЭБС «Университетская библиотека онлайн» <http://biblioclub.ru/>  
Научная электронная библиотека eLIBRARY.ru <http://elibrary.ru/>  
ЭБС издательства «Юрайт» <https://uraйт.ru/>  
ЭБС издательства "ЛАНЬ" <http://e.lanbook.com/>
2. ЭБС "Book.ru" <http://www.book.ru>
3. База данных EastView <http://ebiblioteka.ru/>  
База данных международного индекса научного цитирования – Scopus: <http://www.scopus.com/>
4. Международный индекс научного цитирования Web of Science (Web of Knowledge) <http://webofknowledge.com;>
5. Президентская библиотека им. Б.Н.Ельцина <https://www.prlib.ru/>
6. Национальная электронная библиотека <https://rusneb.ru/>
7. Видеотека учебных фильмов «Решение» <http://eduvideo.online>

#### 4. КОНТРОЛЬ И ОЦЕНКА РЕЗУЛЬТАТОВ ОСВОЕНИЯ УЧЕБНОЙ ДИСЦИПЛИНЫ

**Контроль и оценка** результатов освоения учебной дисциплины осуществляется преподавателем в процессе проведения практических занятий и лабораторных работ, тестирования, а также выполнения обучающимися индивидуальных заданий, проектов, исследований.

Результаты обучения (освоенные умения, усвоенные знания)	Формы и методы контроля и оценки результатов обучения
<p>В результате освоения дисциплины обучающийся должен <b>уметь</b>: ориентироваться в современной экономической, политической и культурной ситуации в России и мире; выявлять взаимосвязь отечественных, региональных, мировых социально-экономических, политических и культурных проблем</p> <p>В результате освоения дисциплины обучающийся должен <b>знать</b>: основные направления развития ключевых регионов мира на рубеже веков (XX и XXI вв.); сущность и причины локальных, региональных, межгосударственных конфликтов в конце XX - начале XXI вв.; основные процессы (интеграционные, поликультурные, миграционные и иные) политического и экономического развития ведущих государств и регионов мира; значение ООН, НАТО, ЕС и других организаций и основные направления их деятельности; роли науки, культуры и религии в сохранении и укреплении национальных и государственных традиций; содержание и назначение важнейших правовых и законодательных актов мирового и регионального значения</p>	<p>Устный опрос Сообщение Конспект по заданной тематике Доклад Презентация Тестовые задания Контрольные работы Зачеты</p>

##### 4.1. Перечень вопросов, выносимых для получения дифференцированного зачета Теоретический блок вопросов

1. История как наука: объект, предмет, источники, принципы, методы, функции. Периодизация всемирной истории.
2. Проблема методологии истории: стадийный (формационная концепция, теория постиндустриального общества, модернизационная теория) и цивилизационный подходы (концепции Н.Я. Данилевского, К.Н. Леонтьева, О. Шпенглера и др.).

3. Первобытная история: варианты периодизаций (археологическая, палеоантропологическая и др.), характеристика периодов; предпосылки формирования государства. Специфика цивилизаций (государство, общество, культура) Древнего Востока и античности.
4. Специфика исторического пути России: спорные проблемы, определяющие факторы (геополитический, природно-климатический, социогосударственный, этнический, конфессиональный).
5. Общая характеристика периода раннего средневековья (V–XI вв.) Западной Европы.
6. Византийская цивилизация в Средние века. Вклад Византии в культурное развитие славянских народов.
7. Происхождение, расселение и ранние политические объединения восточных славян. Древнерусское государство (IX–XII вв.): причины образования, этапы развития, их характеристика. Социально-политический строй Киевской Руси.
8. Значение принятия Русью христианства в православном варианте. Формируемый православием менталитет. Культура Киевской Руси в IX в. – начале XII в.
9. Удельная Русь. Причины, общая характеристика политической раздробленности. Основные типы политико-экономического развития русских земель и княжеств (Северо-Восточная, Юго-Западная Русь, Великий Новгород). Культура домонгольской Руси.
10. Русские земли в XIII веке: экспансия с Востока и Запада. Влияние монголо-татарского ига (1240–1480) на судьбу страны.
11. Формирование крупных централизованных государств в Западной Европе в период классического средневековья (XI–XIV вв.).
12. Великое княжество Литовское и Русское в XIII–XVI вв. Русские земли в составе княжества.
13. Причины, предпосылки, особенности образования Российского централизованного государства. Этапы становления. Правление Ивана III (1462–1505 гг.). Василия III (1505–1533 гг.). Развитие отечественной культуры в XIV–XVI вв.
14. Внутренняя и внешняя политика Ивана IV (1533–1584). Оценка правления Ивана IV в российской историографии.
15. Страны Западной Европы в эпоху зарождения капиталистических отношений (XV–XVII вв.).
16. Смутное время в России (конец XVI – начало XVII в.): причины, основные этапы, итоги. Проблема исторического выбора пути развития.
17. Первые Романовы (1613–1682). Экономические и социально-политические предпосылки преобразования традиционного общества в России. Развитие российской культуры в XVII в.
18. XVIII век в европейской и мировой истории. Влияние идей Просвещения на мировое развитие.
19. Россия при Петре I (1682–1725), начало модернизации страны. Дискуссии о Петре I в отечественной исторической науке.
20. Эпоха «дворцовых переворотов»: сущность, причины, содержание и последствия для развития страны.
21. Основные направления, цели и итоги внешней политики России в XVIII веке. Рост внешнеполитического могущества России в XVIII веке. Особенности российской имперской модели государственности.
22. Внутренняя политика Екатерины II (1762 – 1796 гг.). «Просвещённый абсолютизм», его основные черты и противоречия.
23. Место и роль XIX века в мировой истории: основные тенденции развития.

24. Проблемы реформирования России в первой половине XIX в.: от «правительственного либерализма» Александра I к консервативно-охранительной политике Николая I.
25. Общественная мысль и общественные движения в России в XIX в.
26. Основные направления, цели и итоги внешней политики России в XIX веке.
27. Реформы Александра II и мероприятия периода царствования Александра III.
28. Социально-экономическая модернизация России на рубеже XIX – XX вв. Реформы С.Ю. Витте и П.А. Столыпина.
29. Первая революция в России 1905–1907 гг.: причины, этапы, последствия.
30. Возникновение парламентаризма в России. Консерваторы, либералы и революционные радикалы в политической жизни страны начала XX в.
31. Роль России в системе международных отношений в начале XX века. Участие России в Первой мировой войне (1914–1918 гг.): мировой баланс сил и национальные интересы. Воздействие войны на европейское и российское развитие.
32. Революция 1917 г. в России: причины, особенности, этапы, итоги, характер. Приход к власти большевиков.
33. Гражданская война и иностранная интервенция в России: причины, этапы, основные итоги и последствия. Политика военного коммунизма (1918 – 1921).
34. Национально-государственное строительство в 1920-е гг. Образование СССР и принципы его национальной политики. Советская Россия в годы новой экономической политики. Цели, задачи, особенности НЭПа.
35. Форсированное строительство социализма в СССР в конце 1920-х – 1930-е годы: индустриализация, коллективизация, культурная революция. Становление политической системы.
36. Мировой экономический кризис конца 1920-х – начала 1930-х гг.: варианты преодоления.
37. Внешняя политика СССР в 1920-е – начале 1940 годов. Проблема создания системы коллективной безопасности.
38. Вторая мировая война: причины, характер, периоды. Великая Отечественная война (1941 – 1945 гг.): причины, этапы, итоги.
39. СССР в мировом балансе сил. «Холодная война»: истоки, этапы, предварительные итоги. Основные тенденции и проблемы развития СССР в послевоенные годы (1945–1953 гг.).
40. Социально-экономическое и общественно-политическое развитие СССР (1953–1985 гг.): основные тенденции и проблемы. Советская культура.
41. Советский Союз в период перестройки. Распад СССР: причины и последствия.
42. Смена модели общественного развития в 90-е гг. XX столетия, либеральная концепция российских реформ. Российская Федерация 1992–2015 гг. Основные направления внутренней и внешней политики.

#### 4.2. Критерии оценки ответов

Для планирования расчета текущего рейтинга обучающегося используются следующие пропорции:

<b>Вид учебного действия</b>	<b>Максимальная рейтинговая оценка, баллов</b>
Академическая активность	10
практические задания	40

<i>из них: текущие практические задания</i>	20
<i>итоговое практическое задание</i>	20
рубежи текущего контроля	30
<b><i>ИТОГО:</i></b>	80

***Критерии оценки теста:***

«Зачтено» - если обучающийся правильно выполнил не менее 2/3 всей работы или допустил не более одной грубой ошибки и двух недочетов, не более одной грубой и одной негрубой ошибки, не более трех негрубых ошибок, одной негрубой ошибки и трех недочетов, при наличии четырех-пяти недочетов.

«Не зачтено» - если число ошибок и недочетов превысило норму для оценки 3 или правильно выполнено менее 2/3 всей работы.

**Требования к выполнению доклада.**

Рекомендуется следующая структура доклада:

- титульный лист, содержание доклада;
- краткое изложение;
- цели и задачи;
- изложение характера исследований и рассмотренных проблем, гипотезы, спорные вопросы;
- источники информации, методы сбора и анализа данных, степень их полноты и достоверности;
- анализ и толкование полученных в работе результатов;
- выводы и оценки;
- библиография и приложения.

Время выступления докладчика не должно превышать 10 минут.

Основные требования к оформлению доклада:

- титульный лист должен включать название доклада, наименование предметной (цикловой) комиссии, фамилию обучающегося;
- все использованные литературные источники сопровождаются библиографическим описанием;
- приводимая цитата из источника берется в кавычки (оформляются сноски);
- единицы измерения должны применяться в соответствии с действующими стандартами;
- все названия литературных источников следует приводить в соответствии с новейшими изданиями;
- рекомендуется включение таблиц, графиков, схем, если они отражают основное содержание или улучшают ее наглядность;
- названия фирм, учреждений, организаций и предприятий должны именоваться так, как они указываются в источнике;

***Критерии оценки доклада***

При выполнении доклада обучающийся должен продемонстрировать умение кратко излагать прочитанный материал, а также умение обобщать и анализировать материал по теме доклада.

Максимальная оценка за доклад: 8 баллов.

Основными критериями оценки доклада являются:

- актуальность выбранной темы и излагаемого материала – 2 балла;
- содержательность – 2 балла;
- структура и оформление доклада – 1 балл;
- четкость и выразительность выступления – 1 балл;

- умение пользоваться конспектом – 1 балл;
- точность и полнота ответов на вопросы – 1 балл.

### ***Презентация***

#### ***Требования к презентациям***

1. Объем презентации 20 -50 слайдов.
2. На титульном слайде должно быть отражено:
  - наименование факультета;
  - наименование предметной (цикловой) комиссии;
  - тема презентации;
  - фамилия, имя, отчество, специальность, форма обучения, номер группы автора презентации;
  - фамилия, имя, отчество, степень, звание, должность руководитель работы;
  - год выполнения работы.
3. В презентации должны быть отражено обоснование актуальности представляемого материала, цели и задачи работы.
4. Содержание презентации должно включать наиболее значимый материал доклада, а также, при необходимости, таблицы, диаграммы, рисунки, фотографии, карты, видео – вставки, звуковое сопровождение.
5. Заключительный слайд должен содержать информацию об источниках информации для презентации.

#### ***Критерии оценки презентации***

1. Объем презентации 20 -50 слайдов (1 балл).
2. Правильность оформления титульного слайда (0,5 балла);
3. Актуальность отобранного материала, обоснованность формулировки цели и задач работы (0,5 балла);
4. Наглядность и логичность презентации, обоснованность использования таблиц, диаграмм, рисунков, фотографий, карт, видео – вставок, звукового сопровождения; правильный выбор шрифтов, фона, других элементов дизайна слайда (2 балла).
5. Объем и качество источников информации (не менее 2-х интернет – источников и не менее 2-х литературных источников).

#### ***Требования к выполнению Эссе (реферата)***

**Эссе** – литературное произведение небольшого объема, обычно прозаическое, свободной композиции, передающее индивидуальные впечатления, суждения, соображения автора о той или иной проблеме, теме, о том или ином событии или явлении.

**Реферат** (от лат. referre – сообщать) – краткое изложение в письменном виде или в форме публикации доклада, содержания научного труда (трудов), литературы по теме. Работа над рефератом условно разделяется на выбор темы, подбор литературы, подготовку и защиту плана; написание теоретической части и всего текста с указанием библиографических данных используемых источников, подготовку доклада, выступление с ним. Тематика рефератов полностью связана с основными вопросами изучаемого курса.

Тему эссе (реферата) обучающиеся выбирают самостоятельно, но если на одну тему претендует несколько обучающихся, на помощь приходит преподаватель. Список литературы к темам не дается, и обучающиеся самостоятельно ведут библиографический поиск, причем им не рекомендуется ограничиваться университетской библиотекой.

Важно учитывать, что написание реферата требует от обучающихся определенных усилий. Особое внимание следует уделить подбору литературы, методике ее изучения с целью отбора и обработки собранного материала, обоснованию актуальности темы и теоретического уровня обоснованности используемых в качестве примеров фактов какой-либо деятельности.

Выбрав тему реферата, начав работу над литературой, необходимо составить план. Изучая литературу, продолжается обдумывание темы, осмысливание прочитанного, делаются выписки, сопоставляются точки зрения разных авторов и т.д. Реферативная работа сводится к тому, чтобы в ней выделились две взаимосвязанные стороны: во-первых, ее следует рассматривать как учебное задание, которое должен выполнить обучаемый, а во-вторых, как форму научной работы, творческого воображения при выполнении учебного задания.

Наличие плана реферата позволяет контролировать ход работы, избежать формального переписывания текстов из первоисточников.

Оформление реферата включает титульный лист, оглавление и краткий список использованной литературы. Список использованной литературы размещается на последней странице рукописи или печатной форме реферата. Реферат выполняется в письменной или печатной форме на белых листах формата А4 (210 x 297 мм). Шрифт Times New Roman, кегель 14, через 1,5 интервала при соблюдении следующих размеров текста: верхнее поле – 25 мм, нижнее – 20 мм, левое – 30 мм, правое – 15 мм. Нумерация страниц производится сверху листа, по центру. Титульный лист нумерации не подлежит.

Рефераты должны быть написаны простым, ясным языком, без претензий на наукообразность. Следует избегать сложных грамматических оборотов, непривычных терминов и символов. Если же такие термины и символы все-таки приводятся, то необходимо разъяснять их значение при первом упоминании в тексте реферата. Это правило касается и дипломных работ.

Объем реферата предполагает тщательный отбор информации, необходимой для краткого изложения вопроса. Важнейший этап – редактирование готового текста реферата и подготовка к обсуждению. Обсуждение требует хорошей ориентации в материале темы, умения выделить главное, поставить дискуссионный вопрос, привлечь внимание слушателей к интересной литературе, логично и убедительно изложить свои мысли.

Рефераты обязательно подлежат защите. Процедура защиты начинается с определения оппонентов защищающего свою работу. Они стремятся дать основательный анализ работы обучающимся, обращают внимание на положительные моменты и недостатки реферата, дают общую оценку содержанию, форме преподнесения материала, характеру использованной литературы. Иногда они дополняют тот или иной раздел реферата. Последнее особенно ценно, ибо говорит о глубоком знании обучающимся-оппонентом изучаемой проблемы.

Обсуждение не ограничивается выслушиванием оппонентов. Другие обучающиеся имеют право уточнить или опровергнуть какое-либо утверждение. Преподаватель предлагает любому обучающемуся задать вопрос по существу доклада или попытаться подвести итог обсуждению.

### **Алгоритм работы над рефератом**

#### **1. Выбор темы**

Тема должна быть сформулирована грамотно (с литературной точки зрения);

В названии реферата следует поставить четкие рамки рассмотрения темы;

Желательно избегать слишком длинных названий;

Следует по возможности воздерживаться от использования в названии спорных с научной точки зрения терминов, излишней наукообразности, а также чрезмерного упрощения формулировок.

2. Реферат следует составлять из пяти основных частей: введения; основной части; заключения; списка литературы; приложений.

#### **3. Основные требования к введению:**

Во введении не следует концентрироваться на содержании; введение должно включать краткое обоснование актуальности темы реферата, где требуется показать, почему данный вопрос может представлять научный интерес и есть ли связь



представляемого материала с современностью. Таким образом, тема реферата должна быть актуальна либо с научной точки зрения, либо с современных позиций.

Очень важно выделить цель, а также задачи, которые требуется решить для выполнения цели;

Введение должно содержать краткий обзор изученной литературы, в котором указывается взятый из того или иного источника материал, кратко анализируются изученные источники, показывается их сильные и слабые стороны;

Объем введения составляет две страницы текста.

4. Требования к основной части реферата:

Основная часть содержит материал, отобранный для рассмотрения проблемы;

Также основная часть должна включать в себя собственно мнение обучающихся и сформулированные самостоятельные выводы, опирающиеся на приведенные факты;

Материал, представленный в основной части, должен быть логически изложен и распределен по параграфам, имеющим свои названия;

В изложении основной части необходимо использовать сноски (в первую очередь, когда приводятся цифры и чьи-то цитаты);

Основная часть должна содержать иллюстративный материал (графики, таблицы и т. д.);

Объем основной части составляет около 10 страниц.

5. Требования к заключению:

В заключении формулируются выводы по параграфам, обращается внимание на выдвинутые во введении задачи и цели;

Заключение должно быть четким, кратким, вытекающим из содержания основной части.

6. Требования к оформлению списка литературы (по ГОСТу):

Необходимо соблюдать правильность последовательности записи источников: сначала следует писать фамилию, а после инициалы; название работы не ставится в кавычки; после названия сокращенно пишется место издания; затем идет год издания; наконец, называется процитированная страница.

### ***Критерии оценки реферата***

Обучающийся, защищающий реферат, должен рассказать о его актуальности, поставленных целях и задачах, изученной литературе, структуре основной части, сделанных в ходе работы выводах.

По окончанию выступления ему может быть задано несколько вопросов по представленной проблеме.

Оценка складывается из соблюдения требований к реферату, грамотного раскрытия темы, умения четко рассказывать о представленном реферате, способности понять суть задаваемых по работе вопросов и найти точные ответы на них.

*Реферат, в котором полностью освещена тема и который оформлен согласно требованиям, оценивается до 15 баллов.*

В процессе определения рубежного рейтинга обучающегося используется следующая шкала:

<b>Рубежный рейтинг</b>	<b>Критерии оценки освоения обучающимся учебной дисциплины в ходе контрольных мероприятий промежуточной аттестации</b>
-------------------------	--

<p>19-20 рейтинговых баллов</p>	<p>обучающийся глубоко и прочно усвоил программный материал, исчерпывающе, последовательно, грамотно и логически стройно его излагает, тесно увязывает с задачами и будущей деятельностью, не затрудняется с ответом при видоизменении задания, свободно справляется с задачами и практическими заданиями, правильно обосновывает принятые решения, умеет самостоятельно обобщать и излагать материал, не допуская ошибок (<i>отлично</i>)</p>
<p>16-18 рейтинговых баллов</p>	<p>обучающийся твердо знает программный материал, грамотно и по существу излагает его, не допуская существенных неточностей в ответе на вопрос, может правильно применять теоретические положения и владеет необходимыми умениями и навыками при выполнении практических заданий (<i>хорошо</i>)</p>
<p>13-15 рейтинговых баллов</p>	<p>обучающийся освоил основной материал, но не знает отдельных деталей, допускает неточности, недостаточно правильные формулировки, нарушает последовательность в изложении программного материала и испытывает затруднения в выполнении практических заданий (<i>удовлетворительно</i>)</p>
<p>1-12 рейтинговых баллов</p>	<p>обучающийся не знает значительной части программного материала, допускает существенные ошибки, с большими затруднениями выполняет практические задания, задачи (<i>неудовлетворительно</i>)</p>
<p>0 баллов</p>	<p>не аттестован</p>

## Лист регистрации изменений

№ п/п	Содержание изменения	Реквизиты документа об утверждении изменения	Дата введения изменения
1.	Утверждена и введена в действие решением ПЦК гуманитарных и общественных дисциплин на основании Федерального государственного образовательного стандарта среднего профессионального образования по специальности 40.02.01 «Дошкольное образование», утвержденным приказом Министерства образования и науки Российской Федерации от 27.10.2014 г. № 1351	Протокол заседания ПЦК гуманитарных и общественных дисциплин № 10 от «06» мая 2020 года	01.09.2020



**Министерство науки и высшего образования Российской Федерации**  
**ФЕДЕРАЛЬНОЕ ГОСУДАРСТВЕННОЕ БЮДЖЕТНОЕ ОБРАЗОВАТЕЛЬНОЕ УЧРЕЖДЕНИЕ**  
**ВЫСШЕГО ОБРАЗОВАНИЯ**  
**«РОССИЙСКИЙ ГОСУДАРСТВЕННЫЙ СОЦИАЛЬНЫЙ**  
**УНИВЕРСИТЕТ»**



УТВЕРЖДАЮ  
И.о. директора Колледжа

А.В. Косоплечев  
«15» мая 2020 г.

**РАБОЧАЯ ПРОГРАММА ДИСЦИПЛИНЫ**  
**ОГСЭ.04 ИНОСТРАННЫЙ ЯЗЫК**

Наименование образовательной программы  
ДОШКОЛЬНОЕ ОБРАЗОВАНИЕ

Специальность  
**44.02.01 ДОШКОЛЬНОЕ ОБРАЗОВАНИЕ**

ОБРАЗОВАТЕЛЬНАЯ ПРОГРАММА СРЕДНЕГО  
ПРОФЕССИОНАЛЬНОГО ОБРАЗОВАНИЯ - ПРОГРАММА  
ПОДГОТОВКИ СПЕЦИАЛИСТОВ СРЕДНЕГО ЗВЕНА

Уровень профессионального образования  
Среднее профессиональное образование

программа углубленной подготовки  
на базе основного общего образования


**Очная форма обучения**

Москва 2020 г.

Рабочая программа дисциплины **ОГСЭ.04 «Иностранный язык»** разработана на основании федерального государственного образовательного стандарта среднего профессионального образования по специальности **44.02.01 Дошкольное преподавание**, утвержденного приказом Министерства образования и науки Российской Федерации от 27.10.2014 № 1351, учебного плана по основной профессиональной образовательной программе среднего профессионального образования – программе подготовки специалистов среднего звена **Дошкольное образование**.

Рабочая программа дисциплины профессионального цикла разработана рабочей группой в составе: Е.С. Корчак.

Руководитель основной образовательной программы:




\_\_\_\_\_

Е.С. Матвеева

(подпись)

Рабочая программа дисциплины профессионального цикла обсуждена и утверждена на заседании ПЦК лингвистических дисциплин Протокол №10 от «06» мая 2020 года.

Председатель ПЦК




\_\_\_\_\_

Е.С. Матвеева

(подпись)

Рабочая программа дисциплины профессионального цикла рецензирована и рекомендована к утверждению:

Директор муниципального бюджетного образовательного учреждения Лицей №2 г.Мытищи



С.В.Шабдарова

(подпись)

## СОДЕРЖАНИЕ

РАЗДЕЛ 1. ПАСПОРТ РАБОЧЕЙ ПРОГРАММЫ ДИСЦИПЛИНЫ.....	4
1.1. Область применения рабочей программы .....	4
1.2. Место дисциплины в структуре основной образовательной программы .....	4
1.3. Цели и задачи дисциплины - требования к результатам освоения дисциплины.....	4
1.4. Компетенции обучающегося, формируемые в результате освоения дисциплины. ....	5
РАЗДЕЛ 2. СТРУКТУРА И СОДЕРЖАНИЕ ДИСЦИПЛИНЫ .....	6
2.1. Объем дисциплины и виды учебной работы.....	6
2.2. Тематический план дисциплины .....	7
2.3. Содержание дисциплины .....	8
2.4. Планы групповых занятий и образовательные технологии.....	13
РАЗДЕЛ 3. УСЛОВИЯ РЕАЛИЗАЦИИ ДИСЦИПЛИНЫ.....	15
3.1. Требования к минимальному материально-техническому обеспечению .....	15
3.2. Информационное обеспечение обучения .....	15
РАЗДЕЛ 4. КОНТРОЛЬ И ОЦЕНКА РЕЗУЛЬТАТОВ ОСВОЕНИЯ ДИСЦИПЛИНЫ .....	16
4.1. Перечень вопросов, выносимых для получения дифференцированного зачета .....	16
4.2. Критерии оценки ответов.....	19
РАЗДЕЛ 5. ЛИСТ РЕГИСТРАЦИИ ИЗМЕНЕНИЙ .....	21

# РАЗДЕЛ 1. ПАСПОРТ РАБОЧЕЙ ПРОГРАММЫ ДИСЦИПЛИНЫ

## 1.1. Область применения рабочей программы

Рабочая программа дисциплины является частью основной профессиональной образовательной программы в соответствии с ФГОС по специальности СПО 44.02.01 Дошкольное образование.

Рабочая программа дисциплины может быть использована в дополнительном профессиональном образовании (в программах повышения квалификации и программах профессиональной переподготовки).

## 1.2. Место дисциплины в структуре основной образовательной программы

Дисциплина «ИНОСТРАННЫЙ ЯЗЫК» (ОГСЭ.04) относится к части дисциплин общего гуманитарного и социального экономического учебного цикла основной профессиональной образовательной программы СПО по ППССЗ по специальности 44.02.01 Дошкольное образование, квалификация выпускника учитель начальных классов.

Теоретические знания, практические умения и навыки, полученные в ходе изучения дисциплины, будут способствовать успешной работе выпускника в области работы с оригинальными и адаптированными иностранными текстами, его социальной мобильности и конкурентоспособности на рынке труда, а также формированию таких социально-личностных качеств как целеустремленность, способность к быстрой социальной адаптации и реализации своего творческого личностного потенциала.

## 1.3. Цели и задачи дисциплины - требования к результатам освоения дисциплины

Целями дисциплины являются: получение практического владения иностранным языком, способности к самообразованию; расширение кругозора и повышение общего уровня культуры обучающихся.

### **Задачи изучения дисциплины:**

- формирование представлений об основах коммуникации на иностранном языке;
- развитие аналитических, логических и абстрактных форм мышления, необходимых в сфере коммуникации на иностранном языке;
- овладение навыками современных образовательных и информационных технологий;
- усвоение обучающимися знаний о средствах и методах коммуникации на иностранном языке;
- приобретение практических навыков применения современных англоязычных информационных систем в профессиональной деятельности;
- получение знаний, формирование умений и навыков решения прикладных задач на персональных компьютерах в условиях применения английского языка;
- овладение навыками применения компьютерных технологий создания и обработки текстовых документов на иностранном языке;
- овладение навыками презентации на иностранном языке.

В результате освоения дисциплины специалист должен демонстрировать следующие результаты обучения:

<b>Знать</b>	<ul style="list-style-type: none"> <li>• лексический (1200-1400 лексических единиц) и грамматический минимум, необходимый для чтения и перевода (со словарем) иностранных текстов</li> <li>• структуру простых и сложных предложений, предложений утвердительных, вопросительных, отрицательных, побудительных, безличных;</li> </ul>
<b>Уметь</b>	<ul style="list-style-type: none"> <li>• использовать языковые средства для общения (устного и письменного) на иностранном языке на повседневные темы;</li> <li>• владеть техникой перевода (со словарем);</li> <li>• самостоятельно совершенствовать устную и письменную речь, пополнять словарный запас лексикой и лексическими единицами, необходимыми для разговорно- бытового общения</li> </ul>
<b>Владеть навыками</b>	<ul style="list-style-type: none"> <li>• участвовать в дискуссии/беседе на знакомую тему; осуществлять запрос и обобщение информации;</li> <li>• обращаться за разъяснениями; выражать свое отношение (согласие, несогласие) к высказыванию собеседника, свое мнение по обсуждаемой теме;</li> <li>• вступать в общение (порождение инициативных реплик для начала разговора, при переходе к новым темам);</li> <li>• поддерживать общение или переходить к новой теме (порождение реактивных реплик – ответы на вопросы собеседника), делать комментарии, замечания; завершать общение</li> </ul>

#### **1.4. Компетенции обучающегося, формируемые в результате освоения дисциплины.**

- ОК 4. Осуществлять поиск, анализ и оценку информации, необходимой для постановки и решения профессиональных задач, профессионального и личностного развития;
- ОК 5. Использовать информационно-коммуникационные технологии для совершенствования профессиональной деятельности;
- ОК 6. Работать в коллективе и команде, взаимодействовать с руководством, коллегами и социальными партнерами;
- ОК 8. Самостоятельно определять задачи профессионального и личностного развития, заниматься самообразованием, осознанно планировать повышение квалификации;
- ПК 1.1. Определять цели и задачи, планировать уроки.
- ПК 1.2. Проводить уроки.
- ПК 2.1. Определять цели и задачи внеурочной деятельности и общения, планировать внеурочные занятия.
- ПК 2.2. Проводить внеурочные занятия.
- ПК 3.2. Определять цели и задачи, планировать внеклассную работу.
- ПК 3.3. Проводить внеклассные мероприятия.
- ПК 3.5. Определять цели и задачи, планировать работу с родителями.
- ПК 3.6. Обеспечивать взаимодействие с родителями обучающихся при решении задач обучения и воспитания.
- ПК 4.2. Создавать в кабинете предметно-развивающую среду.
- ПК 4.3. Систематизировать и оценивать педагогический опыт и образовательные технологии в области начального общего образования на основе изучения профессиональной литературы, самоанализа и анализа деятельности других педагогов.



## РАЗДЕЛ 2. СТРУКТУРА И СОДЕРЖАНИЕ ДИСЦИПЛИНЫ

### 2.1. Объем дисциплины и виды учебной работы

Общая трудоемкость дисциплины составляет **252** часов, в том числе  
Аудиторные занятия **176** часов, самостоятельная работа **76** часов.

Вид учебной работы	Объем часов
<b>Максимальная учебная нагрузка (всего)</b>	<i>252</i>
<b>Обязательная аудиторная учебная нагрузка (всего)</b>	<i>188</i>
в том числе:	
лекционные занятия	
лабораторные работы	
практические занятия	<i>188</i>
контрольные работы	
курсовая работа (проект)	<i>Не предусмотрено</i>
<b>Самостоятельная работа обучающегося (всего)</b>	<i>64</i>
в том числе:	
самостоятельная работа над проектом	
внеаудиторная самостоятельная работа	<i>64</i>
<i>Итоговая аттестация в форме дифференцированный зачет, контрольной работы</i>	



9.	Тема 9. Деньги, деньги/Money, money	18	4	12		12								
10	Тема 10. Внешность/Appearance	18	4	12		16								
11	Тема 11 Здоровье. Позаботьтесь о себе	18	6	12		14								
12	Тема 12 Любимые занятия	18	6	12		12								
13	Тема 13 Вокруг света	18	6	12		12								
14	Тема 14 Общество и изменения	18	6	12		14								
	Всего часов	<b>252</b>	<b>64</b>	<b>188</b>		<b>188</b>							+	+

### 2.3. Содержание дисциплины

Наименование разделов/тем	Содержание учебного материала	Уровень освоения <sup>1</sup>
<b>Тема 1. Стиль жизни. Досуг. Спорт/Leisure and sport</b>	Грамматика: Present Simple. Повторение и отработка в упражнениях; речевая практика: вопросы - ответы. Ing-формы и устойчивые словосочетания для обозначения рода занятий (go swimming, playing games.). Диалоги, парная работа. Лексика, чтение текста, викторина, ролевая игра по теме урока. «Важнейшие вопросы»: Сколько стоит? Где находится? Как пройти? Работа со словарем: название частей речи. Письмо: пунктуация. Аудирование.	1, 2

Для характеристики уровня освоения учебного материала используются следующие обозначения:

1. – ознакомительный (узнавание ранее изученных объектов, свойств);
2. – репродуктивный (выполнение деятельности по образцу, инструкции или под руководством)
3. – продуктивный (планирование и самостоятельное выполнение деятельности, решение проблемных задач)

<p><b>Тема 2. Первые шаги/Firsts and lasts</b></p>	<p>Грамматика: Past Simple. Образование, произношение, употребление; наречия времени. Чтение, разговорная практика, лексические задания на тему «Важные изобретения и события в прошлом». «Кинематограф». Практические задания, парная работа на тему «Личный опыт, Воспоминания». Лексика: описание чувств и впечатлений. Аудирование. Работа по картинкам. Письменные задания: короткий рассказ «Яркое событие из личной жизни» (практика в использовании союзов); неофициальное письмо. Произношение: ударение в словах.</p>	<p>1,2</p>
<p><b>Тема 3. География. Культурные особенности и традиции различных стран мира/Culture studies</b></p>	<p>Грамматика: употребление артикля в упражнениях обобщающего характера, с именами собственными, в устоявшихся выражениях. Количественные слова. Чтение, аудирование, речевые задания на тему «География и культура различных стран мира». Парная работа: тренировка умения получить необходимую информацию по теме урока. Интонационные модели. Разговорные и письменные задания с целью узнать и объяснить, как ориентироваться в незнакомом городе и добраться до желаемого места. Предлоги. Работа со словарем. Какую информацию содержит словарная статья. Произношение.</p>	<p>1,2</p>
<p><b>Тема 4. Старое и новое. Традиции и современный стиль жизни/Old and new</b></p>	<p>Грамматика: модальные глаголы для выражения предположений о будущем <i>may/might/will definitely etc.</i> . Настоящее время в придаточных предложениях и времени. Чтение, аудирование и обсуждение текстов на тему «Как современные технологии меняют мир». Разговорная практика «Как обновить интерьер». Случаи употребления союза <i>if</i>. Лексика. Незнакомые слова. Определение значений по контексту. Произношение. Письменное задание: письмо-благодарность (официальное/неофициальное).</p>	<p>1,2</p>
<p><b>Тема 5. Это то, что вам нужно! Популярные бренды/Brand new</b></p>	<p>Грамматика: пассивные конструкции (настоящее прошедшее время). Тренировочные упражнения. Сопоставление с активными формами. Использование в контексте. Произношение. Лексические задания, чтение и анализ текста по теме урока. Аудирование и разговорная практика в группах на тему «Без чего нельзя»</p>	<p>1,2</p>

	<p>обойтись в путешествии».</p> <p>Тренировка умения высказать предложение. Отработка соответствующих интонационных моделей.</p> <p>Дискуссия на тему «Что помогает выучить иностранный язык помимо уроков?».</p> <p>Произношение. Окончание существительных во множественном числе.</p>	
<b>Тема 6. Отпуск/ Going away</b>	<p>Грамматика: модели для выражения желаний и намерений; произношение сокращенных форм. Закрепление в упражнениях, парная работа. Формы <i>will/wont</i>.</p> <p>Анализ случаев употребления, упражнения, речевые задания. Лексика, аудирование по теме урока. Чтение: «Где провести отпуск?»</p> <p>Практические задания на тему «Спланируй отпуск своей мечты». Аудирование. Разговорная практика.</p> <p>«Светская болтовня» Интонационные модели. Лексика: расширяем словарный запас. Работа над словарем. Письмо: открытка с места отдыха.</p>	1,2
<b>Тема 7. Мечты. Амбиции. Достижения/Dreams, ambitions and success</b>	<p>Грамматика: Present perfect/Past Simple. Анализ значений и случаев употребления. Упражнения, речевая практика. Союзы. Наречия времени, предлоги. Использование предлога <i>for</i> в различных контекстах и словосочетаниях.</p> <p>Аудирование: «Прежде, чем они стали знаменитыми», комментарии, личный опыт. Чтение. Интервью с известной личностью. Письменные и устные задания по составлению интервью.</p> <p>Развернутая разговорная практика на тему урока. Письмо: краткая биография известного человека. Обсуждение способов заучивания неправильных глаголов. Произношение.</p>	1,2
<b>Тема 8. Человек на своем месте /The right person</b>	<p>Грамматика: Present perfect/Past simple с предлогом <i>for</i>. Введение, отработка в упражнениях. Практика в использовании соответствующих наречий и союзов. Сравнение с формами Present + perfect simple. Речевые задания. Лексика: личные качества; случаи употребления слова <i>how</i>. Аудирование: интервью с управляющим компанией.</p> <p>Практическое задание: подобрать кандидатуру на роль директора для музыкальной группы.</p> <p>Письмо. Письмо-заявка о приеме на работу. Коррекция ошибок. Обсуждение способов повторения пройденного материала.</p>	1,2
<b>Тема 9. Деньги, деньги/Money, money</b>	<p>Грамматика: Past Perfect. Анализ случаев употребления в контексте. Использование соответствующих наречий времени. Подстановочные предложения. Чтение, лексические речевые задания по теме урока. Отработка</p>	1,2

	<p>произношения числительных.</p> <p>Практическое задание: составление истории по картинкам. Аудирование. Анализ услышанного. Сопоставление версий.</p> <p>Тренировка использования глагола <i>take</i> в различных лексических и грамматических структурах.</p> <p>Отработка навыков: манипуляции с деньгами. Письмо. «Расплачиваемся online».</p> <p>Беседа. Рекомендации по теме «Как успешно написать тест».</p>	
<p><b>Тема 10.</b> <b>Внешность/Appearance</b></p>	<p>Презентация лексики по теме урока. Работа над произношением. Значения и словосочетания со словом <i>look</i>. Закрепление в упражнениях. Грамматика: презентация и отработка форм сравнения прилагательных. Чтение и беседа по тексту «Вы великолепны!» Аудирование. Речевая практика: разговор с полицией; описание подозреваемых. Письмо: сочинение описательного характера; репортаж в газету</p>	1,2
<p><b>Тема 11</b> <b>Здоровье.</b> <b>Позаботьтесь о себе</b></p>	<p>Лексика, тест, аудирование по темам: проблемы со здоровьем. Несчастные случаи. Здоровый образ жизни. Грамматика. Конструкция <i>used to</i>.</p> <p>Чтение. Тексты на тему: как это было. Из истории медицины. Профессия «Врач».</p> <p>Лексика. Обсуждение.</p> <p>Разговорная практика: «Герой года. Чудесное спасение».</p> <p>Письмо. Текст повествовательного характера. Использование наречий и обстоятельственных выражений времени.</p>	1,2
<p><b>Тема 12</b> <b>Любимые занятия</b></p>	<p>Лексика/грамматика: употребление <i>ing</i>-форм в структурах с глаголами <i>like, dislike, don't mind, interested in...</i> Грамматические, фонетические упражнения; разговорная практика. Отработка предлогов.</p> <p>Чтение, анализ, обсуждение текста на тему «Необычные увлечения и пристрастия». Лексика: выражения со словом <i>like</i>.</p> <p>Разговорная практика: сравнение различных интересов и отношения к жизни.</p> <p>Тренировка умения вести дискуссию и высказывать свое мнение по различным жизненным вопросам.</p> <p>Письмо. Как ответить на приглашение.</p> <p>Лексический практикум. Способы заучивания новых слов.</p> <p>Произношение.</p>	1,2

<b>Тема 13 Вокруг света</b>	Лексический практикум. Особенности и достопримечательности. Прилагательные, описывающие места. Грамматика: Сравнительная и превосходная степень. Различные виды сравнений. Чтение, анализ, обсуждение текста на тему «Лучший отдых для тебя» Разговорная практика: Возможные проблемы в путешествии. Письмо: Блог о путешествии Произношение.	1,2
<b>Тема 14 Общество и изменения</b>	Лексический практикум. Статистика. Изменения в обществе. Социальные проблемы Тренировка умения высказывать предположения с if. Чтение, анализ, обсуждение текста на тему «Будущее удивит нас». Аудирование «Общество и перемены». Разговорная практика: Balance the budget Произношение.	1,2

## **2.4. Планы групповых занятий и образовательные технологии**

### **Тема 1. Стил ь жизни. Досуг. Спорт/Leisure and sport**

Вопросы для самоподготовки:

1. Подготовка интервью

Написание анализа на тему «Спорт» по заданному шаблону

Формы контроля самостоятельной работы обучающихся: практические задания

### **Тема 2. Первые шаги/Firsts and lasts**

Вопросы для самоподготовки:

1. Эссе «Smth difficult that you did for the first time»

Формы контроля самостоятельной работы обучающихся: практические задания

### **Тема 3. География. Культурные особенности и традиции различных стран мира/Culture studies**

Вопросы для самоподготовки:

1. Доклад о выбранной стране по заданному шаблону

Формы контроля самостоятельной работы обучающихся: практические задания

### **Тема 4. Старое и новое. Традиции и современный стиль жизни/Old and new**

Вопросы для самоподготовки:

1. Подготовка плана по рестайлингу кафе по заданному шаблону

Формы контроля самостоятельной работы обучающихся: практические задания

### **Тема 5. Это то, что вам нужно! Популярные брэнды/Brand new**

Вопросы для самоподготовки:

1. Подготовка рекламного материала на выбранный продукт

Формы контроля самостоятельной работы обучающихся: практические задания

### **Тема 6. Отпуск/ Going away**

Вопросы для самоподготовки:

1. Подготовка описания тура по заданному шаблону

Формы контроля самостоятельной работы обучающихся: практические задания

### **Тема 7. Мечты. Амбиции. Достижения/Dreams, ambitions and success**

Вопросы для самоподготовки:

1. Эссе "Мои достижения"

Формы контроля самостоятельной работы обучающихся: практические задания

### **Тема 8. Человек на своем месте /The right person**

Вопросы для самоподготовки:

1. Подготовка к Role-play «Flatshare»

Формы контроля самостоятельной работы обучающихся: практические задания

### **Тема 9. Деньги, деньги/Money, money**

Вопросы для самоподготовки:



1. Написание email письма с представлением себя новому сотруднику

Формы контроля самостоятельной работы обучающихся: практические задания

### **Тема 10. Внешность/Appearance**

Вопросы для самоподготовки:

- Подготовка рассказа о внешности человека

Формы контроля самостоятельной работы обучающихся: практические задания

### **Тема 11 Здоровье. Позаботьтесь о себе**

Вопросы для самоподготовки:

- Подготовка рассказа о внешности человека

Формы контроля самостоятельной работы обучающихся: практические задания

### **Тема 12 Любимые занятия**

Вопросы для самоподготовки:

- Подготовка опроса на тему «What are the most important things in life»

Формы контроля самостоятельной работы обучающихся: практические задания

### **Тема 13 Вокруг света**

Вопросы для самоподготовки:

- Подготовка сравнения туристических мест, рекомендации

Формы контроля самостоятельной работы обучающихся: практические задания

### **Тема 14 Общество и изменения**

Вопросы для самоподготовки:

- Подготовка к Role-play «Социальные изменения»

Формы контроля самостоятельной работы обучающихся: практические задания

## РАЗДЕЛ 3. УСЛОВИЯ РЕАЛИЗАЦИИ ДИСЦИПЛИНЫ

### 3.1. Требования к минимальному материально-техническому обеспечению

Реализация дисциплины требует наличия учебного кабинета гуманитарных дисциплин;

Оборудование учебного кабинета: стол для преподавателя, парты, стулья, доска для написания мелом.

Технические средства обучения: видеопроекторное оборудование, средства звуковоспроизведения, экран и имеющие выход в сеть Интернет

### 3.2. Информационное обеспечение обучения

#### Перечень рекомендуемых учебных изданий, Интернет-ресурсов, дополнительной литературы

Основные источники:

1. Полубиченко, Л. В. Английский язык для колледжей (А2-В2) : учебное пособие для среднего профессионального образования / А. С. Изволенская, Е. Э. Кожарская ; под редакцией Л. В. Полубиченко. — Москва: Издательство Юрайт, 2020. — 184 с. — (Профессиональное образование). — ISBN 978-5-534-09287-5. — Текст: электронный // ЭБС Юрайт [сайт]. — URL: <https://urait.ru/bcode/455449>

2. Невзорова, Г. Д. Английский язык. Грамматика: учебное пособие для среднего профессионального образования / Г. Д. Невзорова, Г. И. Никитушкина. — 2-е изд., испр. и доп. — Москва: Издательство Юрайт, 2020. — 213 с. — (Профессиональное образование). — ISBN 978-5-534-09886-0. — Текст: электронный // ЭБС Юрайт [сайт]. — URL: <https://urait.ru/bcode/452460>

Дополнительные источники:

1. Куряева, Р. И. Английский язык. Лексико-грамматическое пособие в 2 ч. Часть 1: учебное пособие для среднего профессионального образования / Р. И. Куряева. — 8-е изд., испр. и доп. — Москва: Издательство Юрайт, 2020. — 264 с. — (Профессиональное образование). — ISBN 978-5-534-09890-7. — Текст: электронный // ЭБС Юрайт [сайт]. — URL: <https://urait.ru/bcode/452245>

Интернет-ресурсы

1. ЭБС «Университетская библиотека онлайн» <http://biblioclub.ru/>  
Научная электронная библиотека eLIBRARY.ru <http://elibrary.ru/>  
ЭБС издательства «Юрайт» <https://urait.ru/>  
ЭБС издательства "ЛАНЬ" <http://e.lanbook.com/>
2. ЭБС "Book.ru" <http://www.book.ru>
3. База данных EastView <http://ebiblioteka.ru/>  
База данных международного индекса научного цитирования – Scopus:  
<http://www.scopus.com/>
4. Международный индекс научного цитирования Web of Science (Web of Knowledge) <http://webofknowledge.com;>
5. Президентская библиотека им. Б.Н.Ельцина <https://www.prlib.ru/>
6. Национальная электронная библиотека <https://rusneb.ru/>
7. Видеотека учебных фильмов «Решение» <http://eduvideo.online>

## РАЗДЕЛ 4. КОНТРОЛЬ И ОЦЕНКА РЕЗУЛЬТАТОВ ОСВОЕНИЯ ДИСЦИПЛИНЫ

**Контроль и оценка** результатов освоения дисциплины осуществляется преподавателем в процессе проведения практических занятий и лабораторных работ, тестирования, а также выполнения обучающимися индивидуальных заданий, проектов, исследований.

Результаты обучения (освоенные умения, усвоенные знания)	Формы и методы контроля и оценки результатов обучения
<p>Знать:</p> <ul style="list-style-type: none"> <li>• лексический (1200-1400 лексических единиц) и грамматический минимум, необходимый для чтения и перевода (со словарем) иностранных текстов</li> <li>• структуру простых и сложных предложений, утвердительных, вопросительных, отрицательных, побудительных, безличных;</li> </ul>	<p>Дифференцированный зачет Коллоквиум Тест</p>
<p>Уметь:</p> <ul style="list-style-type: none"> <li>• использовать языковые средства для общения (устного и письменного) на иностранном языке на повседневные темы;</li> <li>• владеть техникой перевода (со словарем);</li> <li>• самостоятельно совершенствовать устную и письменную речь, пополнять словарный запас лексикой и лексическими единицами, необходимыми для разговорно-бытового общения</li> </ul>	<p>Дифференцированный зачет Коллоквиум Тест</p>

### 4.1. Перечень вопросов, выносимых для получения дифференцированного зачета

Описание ситуации	Полезная лексика	Обязательно употребить в диалоге
<p><b>Ситуация №1.</b> You are going to interview a celebrity. Prepare at least 8 questions.</p>	<p><b>Asking about basic personal information</b> What's your ... (full name)? When/Where ... (were you born)? Where do you ... (live / work / go to school)?</p> <p><b>Asking about interests and family</b> What do you ... (do in your free time)? Have you got ... (a nickname / any pets / any brothers and sisters)? Are you ... (scared of anything / interested in cooking)? Who is your ... (favourite actor/singer/hero)? What is your ...</p>	<p>Present simple and frequency phrases</p>

	<p>(favourite possession / favourite weather)? Tell me about your ... (family/hobbies).</p> <p><b>Asking about the future</b> What are ... (your ambitions for the future)</p>	
<p><b>Ситуация №2.</b> Share your experience on doing smth for the first time. Discuss the same events and activities.</p>	<p><b>WORDS TO DESCRIBE FEELINGS</b> angry bored disappointed embarrassed excited in a bad mood in a good mood relaxed scared stressed surprised worried</p> <p><b>TIME PHRASES OFTEN USED IN THE PAST:</b> AT, ON, IN, AGO at 8 o'clock / 12:15 / midnight five minutes / ten years ago in July / 2009 / the 1990s / the 20th century last night/weekend/year on Wednesday / Tuesday morning / 20th May yesterday morning/afternoon</p> <p><b>Introducing your story</b> I'll never forget my first... I'll never forget the last time I... I remember the first time I...</p> <p><b>Giving details</b> It was about five years ago. I was about six years old at the time. I was with...</p> <p><b>Describing feelings</b> I felt very excited because ... I was a bit worried. I was really scared.</p> <p><b>Ending your story</b> Finally... In the end... I still feel sick when I think about it.</p>	<p>Past Simple</p>

<p><b>Ситуация №3.</b> Discuss your problem with a friend and listen to his/her advice (use should and shouldn't). Discuss</p> <ul style="list-style-type: none"> <li>• what is the problem</li> <li>• how long do you have it</li> <li>• what have you already tried to solve the problem</li> </ul>	<p><b>DAILY ROUTINES</b></p> <p>to fall asleep to feel energetic to feel tired to finish school/work to get up to go off (alarm clock) to go to bed to have a bath/shower to have a cup of tea/coffee and something to eat to have a nap to relax at home to wake up</p>	<p>should/shouldn't to have to</p>
<p><b>Ситуация №4.</b> Discuss your plans on how you are going to spend your New Year's holidays. Discuss</p> <ul style="list-style-type: none"> <li>• where</li> <li>• with who</li> <li>• your activities</li> <li>• gifts you prepared for your relatives</li> </ul>	<p><b>VERB PHRASES FOR SPECIAL DAYS</b></p> <p>to buy flowers to dress up to eat out to exchange presents to have a day off school/work to invite people into your home to make a cake to prepare a special meal to send cards to people to visit relatives</p> <p><b>DESCRIPTIVE ADJECTIVES</b></p> <p>boiling noisy delicious peaceful exciting spicy freezing tasty friendly</p> <p><b>OTHER</b></p> <p>an anniversary a boat race a bonfire to celebrate a celebration a ceremony a festival a firework display</p> <p><b>Explaining personal events and special occasions</b></p> <p>I wrote... It's the day when ... ... is a special day because ... We always go to ... We're spending...</p>	<p>Present Continuous for future arrangements</p>

	<p>I got married on ...</p> <p><b>Questions</b>          What happens on ... / What happened ... / is happening on ... ?          What are you doing on ... ?          What do you usually do on ... ?          Why is (May 3rd) a special day?          Why is (March 12th) important for you?</p>	
<p><b>Ситуация №5.</b> One is looking for a new employee, asking questions about his/her appearance. Person 2 is describing the person in details.</p> <p>Показать фотографию сотрудника</p>	<p><b>PHYSICAL APPEARANCE</b></p> <p>attractive          bald          a beard          blonde hair          brown hair clean-shaven          curly hair          dark skin          dyed hair          fair skin          glasses</p> <p>lipstick          a moustache          pale skin          piercings          short hair          slim          straight hair          tall          a tattoo          wavy hair</p>	<p>Comparative and superlative adjectives</p>

#### 4.2. Критерии оценки ответов

##### **Критерии оценки теста:**

«Зачтено» - если обучающийся правильно выполнил не менее 2/3 всей работы или допустил не более одной грубой ошибки и двух недочетов, не более одной грубой и одной негрубой ошибки, не более трех негрубых ошибок, одной негрубой ошибки и трех недочетов, при наличии четырех-пяти недочетов.

«Не зачтено» - если число ошибок и недочетов превысило норму для оценки 3 или правильно выполнено менее 2/3 всей работы.

**В процессе определения баллов за ситуационные задачи используется следующая шкала:**

<b>Рубежный рейтинг</b>	<b>Критерии оценки освоения обучающимся дисциплины в ходе контрольных мероприятий промежуточной аттестации</b>
-------------------------	--

19-20 рейтинговых баллов	обучающийся глубоко и прочно усвоил программный материал, исчерпывающе, последовательно, грамотно и логически стройно его излагает, тесно увязывает с задачами и будущей деятельностью, не затрудняется с ответом при видоизменении задания, свободно справляется с задачами и практическими заданиями, правильно обосновывает принятые решения, умеет самостоятельно обобщать и излагать материал, не допуская ошибок ( <i>отлично</i> )
16-18 рейтинговых баллов	обучающийся твердо знает программный материал, грамотно и по существу излагает его, не допуская существенных неточностей в ответе на вопрос, может правильно применять теоретические положения и владеет необходимыми умениями и навыками при выполнении практических заданий ( <i>хорошо</i> )
13-15 рейтинговых баллов	обучающийся освоил основной материал, но не знает отдельных деталей, допускает неточности, недостаточно правильные формулировки, нарушает последовательность в изложении программного материала и испытывает затруднения в выполнении практических заданий ( <i>удовлетворительно</i> )
1-12 рейтинговых баллов	обучающийся не знает значительной части программного материала, допускает существенные ошибки, с большими затруднениями выполняет практические задания, задачи ( <i>неудовлетворительно</i> )
0 баллов	не аттестован

## РАЗДЕЛ 5. ЛИСТ РЕГИСТРАЦИИ ИЗМЕНЕНИЙ

№ п/п	Содержание изменения	Реквизиты документа	Дата введения изменения
1.	Утверждена и введена в действие решением ПЦК лингвистических дисциплин на основании Федерального государственного образовательного стандарта среднего профессионального образования по специальности 44.02.01 Дошкольное образование, утвержденным приказом Министерства образования и науки Российской Федерации от 27.10.2014 г. № 1351	Протокол заседания ПЦК №10 от «06» мая 2020 года	01.09.2020
2.			
3.			
4			





**Министерство науки и высшего образования Российской Федерации**  
**ФЕДЕРАЛЬНОЕ ГОСУДАРСТВЕННОЕ БЮДЖЕТНОЕ ОБРАЗОВАТЕЛЬНОЕ УЧРЕЖДЕНИЕ**  
**ВЫСШЕГО ОБРАЗОВАНИЯ**  
**«РОССИЙСКИЙ ГОСУДАРСТВЕННЫЙ СОЦИАЛЬНЫЙ**  
**УНИВЕРСИТЕТ»**



УТВЕРЖДАЮ

И.о. директора Колледжа

А.В. Косоплечев

«15» мая 2020 г.

**РАБОЧАЯ ПРОГРАММА ДИСЦИПЛИНЫ**  
**ОГСЭ.05 Физическая культура**

Наименование образовательной программы  
**ДОШКОЛЬНОЕ ОБРАЗОВАНИЕ**  
Специальность  
**44.02.01 ДОШКОЛЬНОЕ ОБРАЗОВАНИЕ**

**ОБРАЗОВАТЕЛЬНАЯ ПРОГРАММА СРЕДНЕГО**  
**ПРОФЕССИОНАЛЬНОГО ОБРАЗОВАНИЯ - ПРОГРАММА**  
**ПОДГОТОВКИ СПЕЦИАЛИСТОВ СРЕДНЕГО ЗВЕНА**

Уровень профессионального образования  
Среднее профессиональное образование

программа углубленной подготовки  
на базе основного общего образования


**Очная форма обучения**

Москва 2020 г.

Рабочая программа учебной дисциплины «**Физическая культура**» разработана на основании федерального государственного образовательного стандарта среднего профессионального образования по специальности **44.02.01 Дошкольное образование**, утвержденного приказом Министерства образования и науки Российской Федерации от 27.10.2014 № 1351, учебного плана по основной профессиональной образовательной программе **среднего профессионального образования «Дошкольное образование»**.

Рабочая программа учебной дисциплины разработана рабочей группой в составе: преподаватель Колледжа РГСУ Короткова А.А., преподаватель Колледжа РГСУ Зворыкин И.В.

Руководитель основной профессиональной образовательной программы



(подпись)

Е.С. Матвеева

Рабочая программа учебной дисциплины обсуждена и утверждена на заседании ПЦК естественно-математических дисциплин, физической культуры и БЖ  
Протокол №10 от 06.05.2020 г.

Председатель ПЦК естественно-математических дисциплин, физической культуры и БЖ



(подпись)

преподаватель Колледжа РГСУ  
Бекбулатов Д.Р.

Рабочая программа учебной дисциплины рецензирована и рекомендована к утверждению:

Директор муниципального бюджетного образовательного учреждения Лицей №2  
г.Мытищи



С.В.Шабдарова

## СОДЕРЖАНИЕ

1. ПАСПОРТ РАБОЧЕЙ ПРОГРАММЫ УЧЕБНОЙ ДИСЦИПЛИНЫ .....	4
1.1. Область применения примерной программы .....	<b>Ошибка! Закладка не определена.</b>
1.2. Место учебной дисциплины в структуре основной профессиональной образовательной программы: .....	<b>Ошибка! Закладка не определена.</b>
1.3. Цели и задачи учебной дисциплины – требования к результатам освоения учебной дисциплины: .....	<b>Ошибка! Закладка не определена.</b>
1.4. Компетенции обучающегося, формируемые в результате освоения дисциплины. ....	<b>Ошибка! Закладка не определена.</b>
1.5. Рекомендуемое количество часов на освоение программы дисциплины .....	7
2. СТРУКТУРА И СОДЕРЖАНИЕ УЧЕБНОЙ ДИСЦИПЛИНЫ .....	4
2.1. Объем учебной дисциплины и виды учебной работы .....	7
2.2. Тематический план учебной дисциплины .....	17
2.3. Содержание учебной дисциплины .....	25
2.4. Планы групповых занятий и образовательные технологии .....	26
3. УСЛОВИЯ РЕАЛИЗАЦИИ УЧЕБНОЙ ДИСЦИПЛИНЫ .....	27
3.1. Требования к минимальному материально-техническому обеспечению .....	28
3.2. Информационное обеспечение обучения .....	28
4. КОНТРОЛЬ И ОЦЕНКА РЕЗУЛЬТАТОВ ОСВОЕНИЯ УЧЕБНОЙ ДИСЦИПЛИНЫ	29
4.1. Перечень вопросов, выносимых для получения зачета/экзамена .....	29
4.2. Критерии оценки ответов .....	30
Лист регистрации изменений .....	34

# **1. ПАСПОРТ РАБОЧЕЙ ПРОГРАММЫ УЧЕБНОЙ ДИСЦИПЛИНЫ**

## **1.1. Область применения рабочей программы**

Рабочая программа учебной дисциплины является частью основной профессиональной образовательной программы в соответствии с ФГОС по специальности / профессии СПО **Дошкольное образование**.

Рабочая программа учебной дисциплины может быть использована также в дополнительном профессиональном образовании для повышения квалификации и профессиональной подготовки педагогов образовательных учреждений, в том числе воспитателей, имеющих базовый уровень образования.

## **1.2. Место учебной дисциплины в структуре основной профессиональной образовательной программы:**

Дисциплина «Физическая культура» (ОГСЭ.05) относится к части дисциплин профессиональной подготовки в цикле общих гуманитарных и социально-экономических дисциплин основной профессиональной образовательной программы СПО по ППССЗ по специальности 44.02.01 «Дошкольное образование», квалификация выпускника: Воспитатель детей дошкольного возраста.

Теоретические знания, практические умения и навыки, полученные в ходе изучения дисциплины, будут способствовать успешной работе выпускника области преподавательской деятельности с обучающимися общеобразовательной начальной школы, его социальной мобильности и конкурентоспособности на рынке труда, а также формированию таких социально-личностных качеств как целеустремленность, способность к быстрой социальной адаптации и реализации своего творческого личностного потенциала.

## **1.3. Цели и задачи учебной дисциплины – требования к результатам освоения учебной дисциплины:**

Цель учебной дисциплины заключается в получении обучающимися теоретических знаний о средствах, методах и организационных формах физической культуры, позволяющие выпускнику методически обоснованно и целенаправленно использовать их при организации деятельности по удовлетворению особых образовательных потребностей различных групп населения, направленных на повышение уровня их социальной адаптации и реабилитации, обеспечения здорового образа жизни.

Программа составлена в соответствии с Федеральным государственным образовательным стандартом среднего профессионального образования по направлению подготовки 44.02.01 Дошкольное образование, программа подготовки специалистов среднего звена, повышенный уровень подготовки.

### **Задачи изучения дисциплины:**

1. формировать личную физическую культуру обучающийся;
2. развивать у обучающийся знания о роли физической культуры в общекультурном, профессиональном и социальном развитии человека;

3. формировать готовность применять спортивные и оздоровительные технологии для достижения высокого уровня физического здоровья и поддержания его в процессе обучения, и дальнейшей профессиональной деятельности.

В результате освоения дисциплины специалист должен демонстрировать следующие результаты образования:

<b>Знать</b>	о роли физической культуры в общекультурном, профессиональном и социальном развитии человека; основы здорового образа жизни
<b>Уметь</b>	использовать физкультурно-оздоровительную деятельность для укрепления здоровья, достижения жизненных и профессиональных целей
<b>Владеть навыками</b>	навыками проявления интереса к будущей профессии посредством участия в студенческих конференциях, конкурсах и т.д., навыками самооценки и самоконтроля при занятиях физической культурой и спортом, способами предотвращения и способами нейтрализации рисков, навыками самостоятельного поиска источника информации по заданному вопросу, пользуясь электронным или бумажным каталогом, справочно-библиографическими пособиями, поисковыми системами Интернета, организацией и проведением индивидуального, и семейного активного отдыха, способами мотивации обучающихся с учетом их индивидуальных предпочтений к физкультурно-оздоровительной деятельности

#### **1.4. Компетенции обучающегося, формируемые в результате освоения дисциплины.**

ОК 1. Понимать сущность и социальную значимость своей будущей профессии, проявлять к ней устойчивый интерес.

ОК 2. Организовывать собственную деятельность, определять методы решения профессиональных задач, оценивать их эффективность и качество.

ОК 3. Оценивать риски и принимать решения в нестандартных ситуациях.

- ОК 4. Осуществлять поиск, анализ и оценку информации, необходимой для постановки и решения профессиональных задач, профессионального и личностного развития.
- ОК 5. Использовать информационно-коммуникационные технологии для совершенствования профессиональной деятельности.
- ОК 6. Работать в коллективе и команде, взаимодействовать с руководством, коллегами и социальными партнерами.
- ОК 7. Ставить цели, мотивировать деятельность воспитанников, организовывать и контролировать их работу с принятием на себя ответственности за качество образовательного процесса.
- ОК 8. Самостоятельно определять задачи профессионального и личностного развития, заниматься самообразованием, осознанно планировать повышение квалификации.
- ОК 9. Осуществлять профессиональную деятельность в условиях обновления ее целей, содержания, смены технологий.
- ОК 10. Осуществлять профилактику травматизма, обеспечивать охрану жизни и здоровья детей.
- ОК 11. Строить профессиональную деятельность с соблюдением регулирующих ее правовых норм.
- ПК 1.1. Планировать мероприятия, направленные на укрепление здоровья ребенка и его физическое развитие.
- ПК 1.3. Проводить мероприятия по физическому воспитанию в процессе выполнения двигательного режима.
- ПК 3.2. Проводить занятия с детьми дошкольного возраста.

## 2. СТРУКТУРА И СОДЕРЖАНИЕ УЧЕБНОЙ ДИСЦИПЛИНЫ

### 2.1. Объем учебной дисциплины и виды учебной работы

<b>Вид учебной работы</b>	<b>Объем часов</b>
<b>Максимальная учебная нагрузка (всего)</b>	344
<b>Обязательная аудиторная учебная нагрузка (всего)</b>	172
в том числе:	
лабораторные работы	0
практические занятия	172
контрольные работы	0
курсовая работа (проект)	0
<b>Самостоятельная работа обучающегося (всего)</b>	172
в том числе:	
самостоятельная работа над курсовой работой (проектом)	0
<i>реферат, внеаудиторная самостоятельная работа</i>	172
Итоговая аттестация в форме <i>дифференцированного зачета</i>	

## 2.2. Тематический план учебной дисциплины

№ п/ п	Раздел, тема	Виды учебной работы, академических часов						Формы текущего контроля успеваемости и промежуточной аттестации						
		Всего	Самостоят. работа	Аудиторные занятия				Конт. раб.	Рефераты / эссе	Курсов. раб/ проект	Расчетно-графическая работа	Контр. точки	Зачет/дифф. зачет	Экзамен
				Всего	Лекционного типа	Семинарского типа	Лабораторные занятия							
1	2	3	4	5	6	7	8	9	10	11	12	13	14	15
1	Легкая атлетика	56	28	28		28						1		
2	Спортивные игры: футбол, волейбол, баскетбол	56	28	28		28						1		
3	Оздоровительная тренировка	58	29	29		29		1				1		
4	Лыжи	58	29	29		29						1		
5	Подвижные игры	58	29	29		29						1		
6	Общесфизическая подготовка	58	29	29		29		1				1		
Общий объем	Итого часов	344	172	172		172		1,2					4-8 сем	
	Всего часов	344												



### 2.3. Содержание учебной дисциплины

Наименование разделов и тем	Содержание учебного материала	Уровень освоения <sup>1</sup>
<b>Раздел1. Легкая атлетика</b>	<p><i>Тема 1. Учебно-тренировочный подраздел. Ходьба (обыкновенная и спортивная). Специальные упражнения бегуна; бег с ускорениями с хода, с максимальной скоростью, с изменением темпа и ритма шагов. Старты: низкий, высокий; с опорой на одну руку. Финиширование: грудью, плечом. Бег: свободный по прямой и повороту, с наращиванием скорости и последующим продвижением вперед по инерции. Отталкивание как основная фаза бега; осанка и работа рук во время бега, вынос бедра, постановка стопы; техника бега на короткие дистанции, техника передачи эстафетной палочки без перекладывания в другую руку после приема (стоя на месте, в ходьбе и беге) без ограничения зоны передачи и в зоне передачи. Бег в гору и под гору (угол 20-30°). Повторный бег с предельной и околопредельной интенсивностью по прямой и повороту на отрезках от 20 до 60 м с хода с переходом в бег по инерции.</i></p> <p><i>Бег с высокого старта на 100-150 м в различном темпе, на 200, 300, 400 в среднем темпе; переменный бег на 200-л 300м (общая длина дистанции 1000-1500 м).</i></p> <p><i>Подводящие упражнения для овладения техникой барьерного бега.</i></p> <p><i>Кросс (бег по пересеченной местности). Бег на равнинных участках, бег на местности с преодолением естественных препятствий, бег по твердому, мягкому и скользкому грунту; бег по пересеченной местности, Бег на</i></p>	2

	<p>дистанцию 2000 м (девушки) и 3000 м (юноши) на результат.</p> <p><i>Прыжки.</i> Техника специальных упражнений для прыжков с высоты и длину. Прыжки с места в длину, тройной, пятикратной, в высоту; с ноги на ногу, на двух ногах, скачки на левой и правой ноге, маховые движения ног в прыжках в длину и высоту, определение толчковой ноги, постановка толчковой ноги, ритм последних трех шагов, маховые движения рук в прыжках в длину и высоту, отталкивание, приземление; прыжки в длину способом «согнув ноги», ознакомление с техникой прыжка в высоту способом «перешагивание».</p> <p><i>Метания.</i> Общее ознакомление с техникой метания, держание снаряда (теннисного мяча, гранаты), исходное положение для метания, отведение снаряда, скрестный шаг, метания (мяча, гранаты) с 1-3-5-7 шагов. Толкание ядра (ознакомление) с места; с разбега.</p> <p>Подводящие упражнения для освоения отдельных фаз и элементов метания. Упражнения с набивными мячами: перебрасывание и толкание в парах из различных положений; метания различными способами - снизу вперед, снизу через себя назад, вперед из-за головы двумя руками; толкание набивного мяча с места вверх, вперед, стоя лицом и боком в сторону толчка. Специальные упражнения, обеспечивающие повышение функциональных возможностей организма обучающийся, способствующие совершенствованию технике метания мяча, гранаты и толканию ядро.</p>	
--	---	--

<p><b>Раздел 2.</b> <b>Спортивные игры</b> <b>(футбол, волейбол, баскетбол)</b></p>	<p><u>Тема 1. БАСКЕТБОЛ.</u></p> <p>Действия без мяча: передвижения приставными шагами правым и левым боком с чередованием скорости и направлением движения; переход с передвижения правым боком на передвижение левым боком; передвижение в основной стойке, остановка прыжком после ускорения; остановка в шаге; повороты на месте (вперед и назад).</p> <p><i>Техника владения мячом.</i></p> <p>Ловля мяча: одной и двумя руками на уровне груди, двумя руками высокого мяча двумя руками низкого мяча, катящегося мяча (стоя на месте и в движении).</p> <p>Передачи мяча: двумя руками от груди, двумя руками сверху, одной рукой от плеча. Передачи мяча одной рукой от плеча, одной рукой сверху, одной рукой снизу. Передачи мяча изученными способами при встречном движении и при поступательном.</p> <p>Броски мяча двумя руками от груди, двумя руками сверху, броски мяча одной рукой сверху в движении после двух шагов, движение одной рукой в прыжке после ловли мяча: в прыжке со средней дальней дистанции, с места одной рукой, сверху и с дальней дистанции; штрафной бросок.</p> <p><i>Ведение мяча:</i> на месте и в движении с высоким и низким отскоком; с изменением направления и скорости движения, высоты отскока мяча от пола. Обводка противника без зрительного контроля. Ведение с асинхронным ритмом движений руки с мячом и ног.</p> <p>Обманные действия: финт на рывок, финт на бросок, финт на проход.</p> <p><i>Техника защиты.</i> Техника передвижений; стойка защитника с выставленной вперед ногой. Стойка со ступнями на одной</p>	<p>2</p>
---	--	----------

	<p>линии. Сочетания способов передвижения с техническими приемами игры в защите. Индивидуальные действия в защите (перехваты мяча; борьба за мяч, не попавший в корзину).</p> <p><i>Тактика нападения.</i> Индивидуальные действия: выход на свободное место с целью атаки противника и получения мяча; выбор места на площадке с целью адекватного взаимодействия с партнерами по команде, применение изученных приемов техники нападения в зависимости от ситуации на площадке; действия одного защитника против двух нападающих в системе быстрого прорыва.</p> <p><i>Групповые действия:</i> взаимодействие двух игроков заслонами (внутренними и наружными); взаимодействие двух игроков переключениями.</p> <p><i>Командные действия:</i> организация командных действий по принципу «выходи на свободное место»; позиционное нападение с применением заслонов; организация командных действий против быстрого прорыва.</p> <p><i>Тактика защиты.</i> Индивидуальные действия: применение изученных защитных стоек и передвижений в зависимости от действия нападающего; выбор места и способа противодействия нападающему без мяча в зависимости от места нахождения мяча, выбор места по отношению к нападающему с мячом. Противодействие при бросках мяча в корзину.</p> <p><i>Групповые действия.</i> Взаимодействие двух игроков - подстраховка, отступление, проскальзывание.</p> <p><i>Командные действия:</i> переключение от действий в нападении к действиям в защите,</p>	
--	--	--

	<p>личная система защиты.</p> <p>Спортивные игры: баскетбол по упрощенным и основным правилам.</p> <p>Подвижные игры с использованием элементов техники игры.</p> <p><u>Тема 2. ВОЛЕЙБОЛ.</u></p> <p><i>Перечень изучаемых элементов содержания</i></p> <p>Действия без мяча.</p> <p>Перемещения и стойки: стартовая стойка (исходное положение) – основная. Ходьба, бег, перемещаясь лицом вперед.</p> <p>Перемещения приставными шагами: лицом, правым, левым боком вперед, двойной шаг вперед.</p> <p>Сочетания способов перемещений.</p> <p><i>Действия с мячом.</i> Передача мяча: сверху двумя руками; с собственного подбрасывания; с набрасывания партнера; в различных направлениях на месте после перемещения; передачи в парах, отбивания мяча кулаком через сетку в непосредственной близости от нее: из зоны в зону, из глубины площадки к сетке, стоя спиной в направлении передачи сверху из глубины площадки.</p> <p>Прием мяча сверху двумя руками: отскочившего от стены, после броска в сторону, после броска через сетку; от нижней и верхней прямой подачи в зону нападения; сверху двумя руками, снизу двумя руками, с подачи в зонах 6, 1, 5 и передача в зоны 3,2; нижняя передача на точность, прием мяча снизу двумя руками с подачи в зонах 6,1,5 и первая передача в зоны 4.3,2.</p> <p><i>Подача мяча.</i> Верхняя и нижняя прямая, верхняя боковая.</p> <p>Нападающий удар через сетку по ходу из зон 4,3,2; в зонах 4,2 с передачей из глубины площадки; из зоны 3 с высоких и средних передач; с удаленных от сетки передач.</p> <p><i>Блокирование:</i> одиночное,</p>	
--	---	--

	<p>групповое в зонах 4,2, выполняемых с передачи из зоны 3; по ходу выполняемых из двух зон (4-3 и 2-3) в известном направлении.</p> <p><i>Тактическая подготовка.</i> Тактика нападения. Индивидуальные действия: выбор места для выполнения нижней подачи; выбор места для второй передачи и в зоне 3. Выбор способа отбивания мяча через сетку: передача сверху двумя руками, кулаком снизу. Подача по точность в зоны (по заданию). Выбор места: для выполнения второй передачи в зоне 2; стоя спиной по направлению; при выполнении подач.</p> <p>Групповые действия. Взаимодействие игроков в передней линии в нападении: взаимодействие игроков в задней линии при приеме мяча с подач, взаимодействие игроков зон 6,5,1 с зоной 3, взаимодействие игрока зоны 3 с игроком зоны 4, игрока зоны 3 с игроком зоны 2 (при второй передаче). Взаимодействие игроков при второй передаче зон 6,1,5 с зоной 2 (при приеме от передачи подач).</p> <p><i>Командные действия.</i> Прием подачи и первая передача в зону 3, вторая передача игроку, к которому передающий обращен лицом. Прием подач: первая в зону 3, вторая передача в зоны 4,2 стоя лицом в сторону передач. Система игры со второй передачи и игрока передней линии.</p> <p><i>Тактика защиты.</i> Выбор места при приеме подач. Расположение игроков при приеме подачи, когда вторую передачу выполняет игрок зоны 1,3. Система игры в защите при страховке нападающего игроком задней линии. Взаимодействие игроков зон 2 и 6 при приеме трудных мячей от подач, нападающих ударов, обманных действиях</p>	
--	--	--

соперников.

*Групповые действия.*

Взаимодействия игроков задней линии: игрока зоны 1 с игроком зоны 6, игрока зоны 5 с игроком зоны 6, игрока зоны 6 с игроками зон 5 и 6; игроков передней линии: игрока зоны 3 с игроками зон 4 и 2, игроков зон 5,1,6 с игроками зон 4,2 при приеме, подаче и передаче (при обманных действиях).

*Командные действия.*

Расположение игроков при приеме мяча от противника «углом вперед» с применением групповых действий.

Спортивные игры: волейбол по упрощенным и основным правилам соревнований.

Упражнения: для привития навыков быстроты ответных действий; для развития качеств, необходимых при приеме и передачах мяча; для развития качеств, необходимых при подаче мяча, выполнения нападающих ударов, при блокировании. Упражнения для развития прыгучести.

Подвижные игры, направленные на развитие специальной физической подготовки волейболиста.

Тема 3. ФУТБОЛ.

*Перечень изучаемых элементов содержания*

Техника игры без мяча. Передвижения приставными шагами и скрестными шагами. Остановки шагом, повороты на 90 и 180°. Прыжки с одной ноги на другую, прыжки на двух ногах на месте, с поворотом на 90, 180, 360°.

*Техника владения мячом.*

Удары по мячу ногой; удар внутренней стороной стопы, удар серединой подъема, удары внутренней и внешней частью подъема, удар носком, пяткой, удар внешней стороной стопы. Резанные удары, удары с лета, с полулета.

	<p>Удары по мячу головой. Удар серединой лба. Удар серединой лба в прыжке, в броске. Удар боковой частью лба.</p> <p><i>Способы остановки мяча.</i> Остановка катящегося мяча внутренней стороной стопы, подошвой; опускающегося мяча внутренней стороной стопы, подошвой, внешней стороной стопы, голенью. Остановка мяча бедром, животом, грудью, головой.</p> <p>Обучение ведению мяча внешней частью подъема, внутренней частью подъема.</p> <p><i>Обучение финтам.</i> Финты: «наступление подошвой на мяч», «ложная остановка мяча подошвой», «проброс мяча мимо соперника», «ложный замах для удара».</p> <p>Обучение отбору мяча. Отбор мяча перехватом, толчком, подкатом.</p> <p>Обучение вбрасыванию мяча. Обучение технике игры вратаря. Основная стойка. Ловля катящихся и низколетающих мячей. Ловля полуввысоких мячей, ловля высоколетающих мячей. Ловля мячей в падении и в броске. Отбивание летящих мячей. Вбрасывание мяча вратарем.</p>	
<p><b>Раздел 3.</b> <b>Оздоровительная тренировка</b></p>	<p><i>Тема 1. Основы техники.</i> Базовые шаги: бэйсик-степ, приставной шаг, V-степ, L-степ, кик. Правила составления комбинации на 8 тактов, комбинации на 16 тактов, комбинации на 32 такта. Выполнение упражнений в партере на развитие гибкости, силы. Выполнение комплексов упражнений с гантелями, с эспандерами, с эластичной резиной. Комплекс аутогенной тренировки. Комплекс силовой тренировки с использованием степ-платформы. Оздоровительная тренировка в физкультурном воспитании обучающегося.</p>	<p>2</p>



	<p>Освоение и обучение основным физкультурно-оздоровительным технологиям. Аэробная (кардиореспираторная) тренировка, атлетическая (мышечная) гимнастика, дыхательные практики, суставная гимнастика, мышечная релаксация, гимнастика для глаз, стретчинг. Особенности развития физических качеств и способностей с оздоровительной направленностью. Дозирование физических нагрузок. Подбор упражнений оздоровительной направленности с учетом состояния здоровья.</p>	
<p><b>Раздел 4. Лыжный спорт</b></p>	<p><i>Тема 1. Основы техники лыжной подготовки.</i> Лыжная подготовка в системе физического воспитания обучающийся. Основы передвижения на лыжах. Попеременный двухшажный ход. Одновременный бесшажный ход. Одновременный двухшажный. Подъем елочкой. Торможение плугом. Прохождение дистанции 2 км. Игры «Эстафета с передачей палок». Прохождение дистанции 3 км. Одновременный одношажный ход. Подъем в гору скользящим шагом. Поворот на месте махом. Игра «Гонки с преследованием». Коньковый ход. Торможение и поворот плугом. Прохождение дистанции 4 км. Попеременный четырехшажный ход. Переход с попеременных ходов на одновременный. Прохождение дистанции 5 км без учета времени. Прохождение дистанции 3 км с учетом времени. Развитие общей и скоростной выносливости. Техника коньковых ходов. Техника спусков и подъемов, техника падений. Прохождение дистанций 2 км, 3 км, 4 км, 5 км.</p>	2
<p><b>Раздел 5. Подвижные игры</b></p>	<p><i>Тема 1. Методика проведения подвижных игр.</i> Методика проведения подвижных игр в</p>	2

	<p>младших классах. Методика проведения подвижных игры в IV-VI классах. Методика проведения подвижных игр в VII-IX классах. Методика проведения подвижных игр в X-XI классах. Игры-аттракционы. Подвижные игры на местности. Подвижные игры на воде. Подвижные игры зимой на снегу. Организация соревнований по подвижным играм.</p>	
<p><b>Раздел 6. Общая физическая подготовка</b></p>	<p><i>Тема 1. Учебно-тренировочный подраздел.</i></p> <p>Выполнение строевых команд на месте и в движении; передвижения строевым шагом. Повороты направо, налево, кругом; строевые команды.</p> <p>Общеподготовительные (О.П.У.) упражнения, выполняемые группой; в парах, индивидуально, О.П.У, с использованием предметов (набивные мячи, гимнастические палки, скакалки, гантели и др.), О.П.У. у гимнастической стенки, с использованием гимнастических скамеек и других гимнастических снарядов.</p> <p>Упражнения для развития гибкости; для развития быстроты и ловкости; для развития скоростно-силовых качеств. Упражнения на координацию; комплексы корригирующих упражнений для позвоночника мышц спины, живота, плечевого пояса импровизированные танцевальные движения в заданном ритме.</p> <p>Прикладные упражнения; упражнения в равновесии; упражнения в висах и упорах.</p> <p>Преодоление специальных гимнастических полос препятствий.</p> <p><i>Утренняя гигиеническая гимнастика.</i> Принципы составления и практическое выполнение комплексов упражнений с группой и индивидуально.</p>	<p>2</p>

	<p><i>Физкультурная пауза (минутка).</i> Принцип подбора упражнений, способствующих снятию утомления, Составление и практическое выполнение комплексов упражнений индивидуально и с группой.</p> <p><i>Производственная гимнастика</i> вводная и в режиме рабочего дня. Принцип составления и практическое выполнение комплексов упражнений с группой и индивидуально.</p> <p><i>Акробатические упражнения.</i> Кувырки вперед и назад с заданной скоростью в различных условиях и вариантах, перекат назад в стойку на лопатках, перекат вперед в упор присев; мост из положения лежа (девушки), стойка на голове и руках (юноши); в темпе прыжок вверх с поворотом на 360°. Комбинации с использованием освоенного учебного материала.</p> <p>Вольные упражнения: комбинации на 32 и 48 счетов с использованием общеподготовительных упражнений, освоенных акробатических элементов, с включением танцевальных элементов.</p> <p>Общая, специальная, спортивная и профессионально-прикладная физическая подготовка обучающийся. Средства и методы ППФП. Развитие основных и профессионально-прикладных физических качеств и способностей, двигательных умений и навыков. Комплексы физических упражнений с профессионально-прикладной направленностью. Прикладные виды спорта.</p>	
--	--	--

## 2.4. Планы групповых занятий и образовательные технологии

### Раздел1. Легкая атлетика

**Цель:** Овладеть техникой бега, на короткие и длинные дистанции, техникой выполнения специальных беговых упражнений, техникой прыжков, метания, техникой высокого и низкого старта.

**Вопросы для самоподготовки:**

1. История развития бега.
2. Виды специальных беговых упражнений, техника прыжков, метания, техника высокого и низкого старта.

**Формы контроля самостоятельной работы обучающихся:**

- Упражнения по теме раздела
- Сдача нормативов

**Раздел 2. Спортивные игры (футбол, волейбол, баскетбол)**

Цель: научить технике и тактике игры в нападении и защите, технике ведения мяча (футбол, баскетбол), технике приема мяча (волейбол), баскетбол, технике подачи (волейбол), технике передачи (футбол, баскетбол).

**Вопросы для самоподготовки:**

1. техника и тактика игры в нападении и защите,
2. техника ведения мяча (футбол, баскетбол),
3. техника мяча (волейбол), баскетбол,
4. техника подачи (волейбол),
5. техника передачи (футбол, баскетбол).

**Формы контроля самостоятельной работы обучающихся:**

- Упражнения по теме раздела
- Сдача нормативов

**Раздел 3. Оздоровительная тренировка**

Цель: научить технике выполнения базовых шагов, составлению комбинаций по степ-аэробике, подбору музыки для нагрузки различной интенсивности, разных направлений

**Вопросы для самоподготовки:**

1. техника выполнения базовых шагов,
2. составление комбинаций по степ-аэробике,
3. подбор музыки для нагрузки различной интенсивности, разных направлений

**Формы контроля самостоятельной работы обучающихся:**

- Упражнения по теме раздела
- Сдача нормативов

#### **Раздел 4. Лыжный спорт**

Цель: научить технике выполнения лыжных ходов (классических и коньковых)

##### **Вопросы для самоподготовки:**

1. технике выполнения лыжных ходов (классических и коньковых)

##### **Формы контроля самостоятельной работы обучающихся:**

- Упражнения по теме раздела
- Сдача нормативов

#### **Раздел 5. Подвижные игры**

Цель: познакомить с подвижными играми различной направленности

##### **Вопросы для самоподготовки:**

1. подвижные игры различной направленности

##### **Формы контроля самостоятельной работы обучающихся:**

- Упражнения по теме раздела
- Сдача нормативов

#### **Раздел 6. Общая физическая подготовка**

Цель: научить технике выполнения общеподготовительных упражнений, составлению комплексов упражнений различной направленности.

##### **Вопросы для самоподготовки:**

1. техника выполнения общеподготовительных упражнений,
2. составление комплексов упражнений различной направленности

##### **Формы контроля самостоятельной работы обучающихся:**

- Упражнения по теме раздела
- Сдача нормативов

### **РАЗДЕЛ 3. УСЛОВИЯ РЕАЛИЗАЦИИ ДИСЦИПЛИНЫ**

#### **3.1. Требования к минимальному материально-техническому обеспечению**

Реализация дисциплины требует наличия спортивного зала;

Оборудование учебного кабинета: стол для преподавателя, парты, стулья, доска для написания мелом, оборудованный спортивный зал, соответствующий спортивный инвентарь и спортивное оборудование

Технические средства обучения: видеопроекционное оборудование, средства звуковоспроизведения, экран и имеющие выход в сеть Интернет

### 3.2. Информационное обеспечение обучения

#### Перечень рекомендуемых учебных изданий, Интернет-ресурсов, дополнительной литературы

Основные источники:

1. Физическая культура : учебник и практикум для среднего профессионального образования / А. Б. Муллер [и др.]. — Москва : Издательство Юрайт, 2020. — 424 с. — (Профессиональное образование). — ISBN 978-5-534-02612-2. — Текст : электронный // ЭБС Юрайт [сайт]. — URL: <http://urait.ru/bcode/448769>

2. Аллянов, Ю. Н. Физическая культура : учебник для среднего профессионального образования / Ю. Н. Аллянов, И. А. Письменский. — 3-е изд., испр. — Москва : Издательство Юрайт, 2020. — 493 с. — (Профессиональное образование). — ISBN 978-5-534-02309-1. — Текст : электронный // ЭБС Юрайт [сайт]. — URL: <http://urait.ru/bcode/448586>

Дополнительные источники:

1. Никитушкин, В. Г. Теория и методика физического воспитания. Оздоровительные технологии : учебное пособие для среднего профессионального образования / В. Г. Никитушкин, Н. Н. Чесноков, Е. Н. Чернышева. — 2-е изд., испр. и доп. — Москва : Издательство Юрайт, 2020. — 246 с. — (Профессиональное образование). — ISBN 978-5-534-08021-6. — Текст : электронный // ЭБС Юрайт [сайт]. — URL: <http://urait.ru/bcode/453845>

2. Теория и методика избранного вида спорта : учебное пособие для среднего профессионального образования / Т. А. Завьялова [и др.] ; под редакцией С. Е. Шивринской. — 2-е изд., испр. и доп. — Москва : Издательство Юрайт, 2020. — 189 с. — (Профессиональное образование). — ISBN 978-5-534-08356-9. — Текст : электронный // ЭБС Юрайт [сайт]. — URL: <http://urait.ru/bcode/454427>

Интернет-ресурсы

1. ЭБС «Университетская библиотека онлайн» <http://biblioclub.ru/>  
Научная электронная библиотека eLIBRARY.ru <http://elibrary.ru/>  
ЭБС издательства «Юрайт» <https://urait.ru/>  
ЭБС издательства "ЛАНЬ" <http://e.lanbook.com/>
2. ЭБС "Book.ru" <http://www.book.ru>
3. База данных EastView <http://ebiblioteka.ru/>  
База данных международного индекса научного цитирования – Scopus: <http://www.scopus.com/>
4. Международный индекс научного цитирования Web of Science (Web of Knowledge) <http://webofknowledge.com;>
5. Президентская библиотека им. Б.Н.Ельцина <https://www.prlib.ru/>

6. Национальная электронная библиотека <https://rusneb.ru/>
7. Видеотека учебных фильмов «Решение» <http://eduvideo.online>

#### 4. КОНТРОЛЬ И ОЦЕНКА РЕЗУЛЬТАТОВ ОСВОЕНИЯ УЧЕБНОЙ ДИСЦИПЛИНЫ

**Контроль и оценка** результатов освоения учебной дисциплины осуществляется преподавателем в процессе проведения практических занятий и лабораторных работ, тестирования, а также выполнения обучающимися индивидуальных заданий, проектов, исследований.

Результаты обучения (освоенные умения, усвоенные знания)	Формы и методы контроля и оценки результатов обучения
<p>В результате освоения дисциплины обучающийся должен <b>уметь</b>: использовать физкультурно-оздоровительную деятельность для укрепления здоровья, достижения жизненных и профессиональных целей</p> <p>В результате освоения дисциплины обучающийся должен <b>знать</b>: о роли физической культуры в общекультурном, профессиональном и социальном развитии человека; основы здорового образа жизни</p>	<p>Контрольным мероприятием промежуточной аттестации обучающихся по учебной дисциплине является <b>зачет</b>, который проводится у обучающийся очной формы обучения в виде выполнения практических нормативов</p>

#### 4.1. Перечень вопросов, выносимых для получения зачета/экзамена

##### Примерный перечень контрольных заданий к промежуточной аттестации. ЮНОШИ

Наименование упражнения	1 балл	2 балла	3 балла	4 балла	5 баллов
Кросс - 3000 м	15,00	14,30	14,00	13,30	13,00
Бег на 100 м	15,0	14,6	14,3	14,0	13,8
Прыжок в длину с места	170	190	210	220	230
Приседание на одной ноге	6	8	10	12	14
Поднимание туловища за 1 минуту	35	40	45	50	55
Подтягивание на перекладине	3	5	7	8	10

##### ДЕВУШКИ

Наименование упражнения	1 балл	2 балла	3 балла	4 балла	5 баллов
Кросс - 2000 м	13,30	13,00	12,30	12,00	11,30
Бег на 100 м	19,0	18,0	17,0	16,5	16,0
Прыжок в длину с места	130	140	150	160	170
Приседание на одной ноге	3	4	6	8	10
Поднимание туловища за 1 минуту	30	35	40	45	50



Подтягивание на перекладине	5	8	10	12	14
-----------------------------	---	---	----	----	----

#### 4.2. Критерии оценки ответов

Для планирования расчета текущего рейтинга обучающегося используются следующие пропорции:

Вид учебного действия	Максимальная рейтинговая оценка, баллов
Академическая активность	10
практические задания	40
<i>из них: текущие практические задания</i>	20
<i>итоговое практическое задание</i>	20
рубежи текущего контроля	30
<b>ИТОГО:</b>	80

##### **Критерии оценки теста:**

«Зачтено» - если обучающийся правильно выполнил не менее 2/3 всей работы или допустил не более одной грубой ошибки и двух недочетов, не более одной грубой и одной негрубой ошибки, не более трех негрубых ошибок, одной негрубой ошибки и трех недочетов, при наличии четырех-пяти недочетов.

«Не зачтено» - если число ошибок и недочетов превысило норму для оценки 3 или правильно выполнено менее 2/3 всей работы.

##### **Требования к выполнению доклада.**

Рекомендуется следующая структура доклада:

- титульный лист, содержание доклада;
- краткое изложение;
- цели и задачи;
- изложение характера исследований и рассмотренных проблем, гипотезы, спорные вопросы;
- источники информации, методы сбора и анализа данных, степень их полноты и достоверности;
- анализ и толкование полученных в работе результатов;
- выводы и оценки;
- библиография и приложения.

Время выступления докладчика не должно превышать 10 минут.

Основные требования к оформлению доклада:

- титульный лист должен включать название доклада, наименование предметной (цикловой) комиссии, фамилию обучающегося;
- все использованные литературные источники сопровождаются библиографическим описанием;
- приводимая цитата из источника берется в кавычки (оформляются сноски);
- единицы измерения должны применяться в соответствии с действующими стандартами;
- все названия литературных источников следует приводить в соответствии с новейшими изданиями;

- рекомендуется включение таблиц, графиков, схем, если они отражают основное содержание или улучшают ее наглядность;
- названия фирм, учреждений, организаций и предприятий должны именоваться так, как они указываются в источнике;

### ***Критерии оценки доклада***

При выполнении доклада обучающийся должен продемонстрировать умение кратко излагать прочитанный материал, а также умение обобщать и анализировать материал по теме доклада.

Максимальная оценка за доклад: 8 баллов.

Основными критериями оценки доклада являются:

- актуальность выбранной темы и излагаемого материала – 2 балла;
- содержательность – 2 балла;
- структура и оформление доклада – 1 балл;
- четкость и выразительность выступления – 1 балл;
- умение пользоваться конспектом – 1 балл;
- точность и полнота ответов на вопросы – 1 балл.

### ***Презентация***

#### ***Требования к презентациям***

1. Объем презентации 20 -50 слайдов.
2. На титульном слайде должно быть отражено:
  - наименование факультета;
  - наименование предметной (цикловой) комиссии;
  - тема презентации;
  - фамилия, имя, отчество, специальность, форма обучения, номер группы автора презентации;
  - фамилия, имя, отчество, степень, звание, должность руководитель работы;
  - год выполнения работы.
3. В презентации должны быть отражено обоснование актуальности представляемого материала, цели и задачи работы.
4. Содержание презентации должно включать наиболее значимый материал доклада, а также, при необходимости, таблицы, диаграммы, рисунки, фотографии, карты, видео – вставки, звуковое сопровождение.
5. Заключительный слайд должен содержать информацию об источниках информации для презентации.

### ***Критерии оценки презентации***

1. Объем презентации 20 -50 слайдов (1 балл).
2. Правильность оформления титульного слайда (0,5 балла);
3. Актуальность отобранного материала, обоснованность формулировки цели и задач работы (0,5 балла);
4. Наглядность и логичность презентации, обоснованность использования таблиц, диаграмм, рисунков, фотографий, карт, видео – вставок, звукового сопровождения; правильный выбор шрифтов, фона, других элементов дизайна слайда (2 балла).
5. Объем и качество источников информации (не менее 2-х интернет – источников и не менее 2-х литературных источников).

#### ***Требования к выполнению Эссе (реферата)***

Эссе – литературное произведение небольшого объема, обычно прозаическое, свободной композиции, передающее индивидуальные впечатления, суждения, соображения автора о той или иной проблеме, теме, о том или ином событии или явлении.

Реферат (от лат. *referre* – сообщать) – краткое изложение в письменном виде или в форме публикации доклада, содержания научного труда (трудов), литературы по теме. Работа над рефератом условно разделяется на выбор темы, подбор литературы, подготовку и защиту плана; написание теоретической части и всего текста с указанием библиографических данных используемых источников, подготовку доклада, выступление с ним. Тематика рефератов полностью связана с основными вопросами изучаемого курса.

Тему эссе (реферата) обучающиеся выбирают самостоятельно, но если на одну тему претендует несколько обучающихся, на помощь приходит преподаватель. Список литературы к темам не дается, и обучающиеся самостоятельно ведут библиографический поиск, причем им не рекомендуется ограничиваться университетской библиотекой.

Важно учитывать, что написание реферата требует от обучающихся определенных усилий. Особое внимание следует уделить подбору литературы, методике ее изучения с целью отбора и обработки собранного материала, обоснованию актуальности темы и теоретического уровня обоснованности используемых в качестве примеров фактов какой-либо деятельности.

Выбрав тему реферата, начав работу над литературой, необходимо составить план. Изучая литературу, продолжается обдумывание темы, осмысливание прочитанного, делаются выписки, сопоставляются точки зрения разных авторов и т.д. Реферативная работа сводится к тому, чтобы в ней выделились две взаимосвязанные стороны: во-первых, ее следует рассматривать как учебное задание, которое должен выполнить обучаемый, а во-вторых, как форму научной работы, творческого воображения при выполнении учебного задания.

Наличие плана реферата позволяет контролировать ход работы, избежать формального переписывания текстов из первоисточников.

Оформление реферата включает титульный лист, оглавление и краткий список использованной литературы. Список использованной литературы размещается на последней странице рукописи или печатной форме реферата. Реферат выполняется в письменной или печатной форме на белых листах формата А4 (210 x 297 мм). Шрифт Times New Roman, кегель 14, через 1,5 интервала при соблюдении следующих размеров текста: верхнее поле – 25 мм, нижнее – 20 мм, левое – 30 мм, правое – 15 мм. Нумерация страниц производится вверху листа, по центру. Титульный лист нумерации не подлежит.

Рефераты должны быть написаны простым, ясным языком, без претензий на наукообразность. Следует избегать сложных грамматических оборотов, непривычных терминов и символов. Если же такие термины и символы все-таки приводятся, то необходимо разъяснять их значение при первом упоминании в тексте реферата. Это правило касается и дипломных работ.

Объем реферата предполагает тщательный отбор информации, необходимой для краткого изложения вопроса. Важнейший этап – редактирование готового текста реферата и подготовка к обсуждению. Обсуждение требует хорошей ориентации в материале темы, умения выделить главное, поставить дискуссионный вопрос, привлечь внимание слушателей к интересной литературе, логично и убедительно изложить свои мысли.

Рефераты обязательно подлежат защите. Процедура защиты начинается с определения оппонентов защищающего свою работу. Они стремятся дать основательный анализ работы обучающимся, обращают внимание на положительные моменты и недостатки реферата, дают общую оценку содержанию, форме преподнесения материала, характеру использованной литературы. Иногда они дополняют тот или иной раздел реферата. Последнее особенно ценно, ибо говорит о глубоком знании обучающимся оппонентом изучаемой проблемы.

Обсуждение не ограничивается заслушиванием оппонентов. Другие обучающиеся имеют право уточнить или опровергнуть какое-либо утверждение. Преподаватель предлагает любому обучающемуся задать вопрос по существу доклада или попытаться подвести итог обсуждению.

## **Алгоритм работы над рефератом**

### **1. Выбор темы**

Тема должна быть сформулирована грамотно (с литературной точки зрения);

В названии реферата следует поставить четкие рамки рассмотрения темы;

Желательно избегать слишком длинных названий;

Следует по возможности воздерживаться от использования в названии спорных с научной точки зрения терминов, излишней наукообразности, а также чрезмерного упрощения формулировок.

2. Реферат следует составлять из пяти основных частей: введения; основной части; заключения; списка литературы; приложений.

### **3. Основные требования к введению:**

Во введении не следует концентрироваться на содержании; введение должно включать краткое обоснование актуальности темы реферата, где требуется показать, почему данный вопрос может представлять научный интерес и есть ли связь представляемого материала с современностью. Таким образом, тема реферата должна быть актуальна либо с научной точки зрения, либо с современных позиций.

Очень важно выделить цель, а также задачи, которые требуется решить для выполнения цели;

Введение должно содержать краткий обзор изученной литературы, в котором указывается взятый из того или иного источника материал, кратко анализируются изученные источники, показываются их сильные и слабые стороны;

Объем введения составляет две страницы текста.

### **4. Требования к основной части реферата:**

Основная часть содержит материал, отобранный для рассмотрения проблемы;

Также основная часть должна включать в себя собственно мнение обучающихся и сформулированные самостоятельные выводы, опирающиеся на приведенные факты;

Материал, представленный в основной части, должен быть логически изложен и распределен по параграфам, имеющим свои названия;

В изложении основной части необходимо использовать сноски (в первую очередь, когда приводятся цифры и чьи-то цитаты);

Основная часть должна содержать иллюстративный материал (графики, таблицы и т. д.);

Объем основной части составляет около 10 страниц.

### **5. Требования к заключению:**

В заключении формулируются выводы по параграфам, обращается внимание на выдвинутые во введении задачи и цели;

Заключение должно быть четким, кратким, вытекающим из содержания основной части.

### **6. Требования к оформлению списка литературы (по ГОСТу):**

Необходимо соблюдать правильность последовательности записи источников: сначала следует писать фамилию, а после инициалы; название работы не ставится в кавычки; после названия сокращенно пишется место издания; затем идет год издания; наконец, называется процитированная страница.

## ***Критерии оценки реферата***

Обучающийся, защищающий реферат, должен рассказать о его актуальности, поставленных целях и задачах, изученной литературе, структуре основной части, сделанных в ходе работы выводах.

По окончании выступления ему может быть задано несколько вопросов по представленной проблеме.

Оценка складывается из соблюдения требований к реферату, грамотного раскрытия темы, умения четко рассказывать о представленном реферате, способности понять суть задаваемых по работе вопросов и найти точные ответы на них.

*Реферат, в котором полностью освещена тема и который оформлен согласно требованиям, оценивается до 15 баллов.*

В процессе определения рубежного рейтинга обучающегося используется следующая шкала:

<b>Рубежный рейтинг</b>	<b>Критерии оценки освоения обучающимся учебной дисциплины в ходе контрольных мероприятий промежуточной аттестации</b>
19-20 рейтинговых баллов	обучающийся глубоко и прочно усвоил программный материал, исчерпывающе, последовательно, грамотно и логически стройно его излагает, тесно увязывает с задачами и будущей деятельностью, не затрудняется с ответом при видоизменении задания, свободно справляется с задачами и практическими заданиями, правильно обосновывает принятые решения, умеет самостоятельно обобщать и излагать материал, не допуская ошибок ( <i>отлично</i> )
16-18 рейтинговых баллов	обучающийся твердо знает программный материал, грамотно и по существу излагает его, не допуская существенных неточностей в ответе на вопрос, может правильно применять теоретические положения и владеет необходимыми умениями и навыками при выполнении практических заданий ( <i>хорошо</i> )
13-15 рейтинговых баллов	обучающийся освоил основной материал, но не знает отдельных деталей, допускает неточности, недостаточно правильные формулировки, нарушает последовательность в изложении программного материала и испытывает затруднения в выполнении практических заданий ( <i>удовлетворительно</i> )
1-12 рейтинговых баллов	обучающийся не знает значительной части программного материала, допускает существенные ошибки, с большими затруднениями выполняет практические задания, задачи ( <i>неудовлетворительно</i> )
0 баллов	не аттестован

## Лист регистрации изменений

<b>№ п/п</b>	<b>Содержание изменения</b>	<b>Реквизиты документа об утверждении изменения</b>	<b>Дата введения изменения</b>
1.	Утверждена и введена в действие решением ПЦК естественно-математических дисциплин, физической культуры и БЖ на основании Федерального государственного образовательного стандарта среднего профессионального образования по специальности 40.02.01 «Дошкольное образование», утвержденным приказом Министерства образования и науки Российской Федерации от 27.10.2014 г. № 1351	Протокол заседания ПЦК естественно-математических дисциплин, физической культуры и БЖ № 10 от «06» мая 2020 года	01.09.2020



**Министерство науки и высшего образования Российской Федерации**  
**ФЕДЕРАЛЬНОЕ ГОСУДАРСТВЕННОЕ БЮДЖЕТНОЕ ОБРАЗОВАТЕЛЬНОЕ УЧРЕЖДЕНИЕ**  
**ВЫСШЕГО ОБРАЗОВАНИЯ**  
**«РОССИЙСКИЙ ГОСУДАРСТВЕННЫЙ СОЦИАЛЬНЫЙ**  
**УНИВЕРСИТЕТ»**



УТВЕРЖДАЮ

И.о. директора Колледжа

А.В. Косоплечев

«15» мая 2020 г.

**РАБОЧАЯ ПРОГРАММА ДИСЦИПЛИНЫ**  
**ОГСЭ.06 РУССКИЙ ЯЗЫК И КУЛЬТУРА РЕЧИ**

Наименование образовательной программы  
ДОШКОЛЬНОЕ ОБРАЗОВАНИЕ

Специальность

**44.02.01 ДОШКОЛЬНОЕ ОБРАЗОВАНИЕ**

ОБРАЗОВАТЕЛЬНАЯ ПРОГРАММА СРЕДНЕГО  
ПРОФЕССИОНАЛЬНОГО ОБРАЗОВАНИЯ - ПРОГРАММА  
ПОДГОТОВКИ СПЕЦИАЛИСТОВ СРЕДНЕГО ЗВЕНА

Уровень профессионального образования  
Среднее профессиональное образование

программа углубленной подготовки  
на базе основного общего образования


**Очная форма обучения**

Москва 2020 г.

Рабочая программа учебной дисциплины «**Русский язык и культура речи**» разработана на основании федерального государственного образовательного стандарта среднего профессионального образования по специальности **44.02.01 Дошкольное образование**, утвержденного приказом Министерства образования и науки Российской Федерации от 27.10.2014 № 1351, учебного плана по основной профессиональной образовательной программе **среднего профессионального образования «Дошкольное образование»**.

Рабочая программа учебной дисциплины разработана рабочей группой в составе: канд. ист. наук Н.Д. Патюлиной, канд. пед. наук, доцентом Л.Ф. Суржиковой

Руководитель основной профессиональной образовательной программы




Е.С. Матвеева

Рабочая программа учебной дисциплины обсуждена и утверждена на заседании ПЦК лингвистических дисциплин.

Протокол №10 от 06.05.2020 г.

Председатель ПЦК лингвистических дисциплин



(подпись)

Е.С. Матвеева

Рабочая программа учебной дисциплины рецензирована и рекомендована к утверждению:

Директор муниципального бюджетного образовательного учреждения Лицей №2 г.Мытищи



С.В.Шабдарова



## СОДЕРЖАНИЕ

1. ПАСПОРТ РАБОЧЕЙ ПРОГРАММЫ УЧЕБНОЙ ДИСЦИПЛИНЫ .....	4
1.1. Область применения рабочей программы .....	<b>Ошибка! Закладка не определена.</b>
1.2. Место учебной дисциплины в структуре основной профессиональной образовательной программы: .....	<b>Ошибка! Закладка не определена.</b>
1.3. Цели и задачи учебной дисциплины – требования к результатам освоения учебной дисциплины.....	<b>Ошибка! Закладка не определена.</b>
1.4. Компетенции обучающегося, формируемые в результате освоения дисциплины .....	<b>Ошибка! Закладка не определена.</b>
1.5. рекомендуемое количество часов на усвоение учебной дисциплины.....	5
2. СТРУКТУРА И СОДЕРЖАНИЕ УЧЕБНОЙ ДИСЦИПЛИНЫ.....	4
2.1. Объем учебной дисциплины и виды учебной работы .....	6
2.2. Тематический план учебной дисциплины .....	7
2.3. Содержание учебной дисциплины.....	8
2.4. Планы групповых занятий и образовательные технологии .....	9
3. УСЛОВИЯ РЕАЛИЗАЦИИ УЧЕБНОЙ ДИСЦИПЛИНЫ .....	<b>Ошибка! Закладка не определена.</b>
3.1. Требования к минимальному материально-техническому обеспечению .....	<b>Ошибка! Закладка не определена.</b>
3.2. Информационное обеспечение обучения.....	<b>Ошибка! Закладка не определена.</b>
3.2.2 Дополнительная литература .....	<b>Ошибка! Закладка не определена.</b>
4. КОНТРОЛЬ И ОЦЕНКА РЕЗУЛЬТАТОВ ОСВОЕНИЯ УЧЕБНОЙ ДИСЦИПЛИНЫ	12
4.2. Критерии оценки ответов .....	12
Лист регистрации изменений .....	<b>Ошибка! Закладка не определена.</b>

# 1. ПАСПОРТ РАБОЧЕЙ ПРОГРАММЫ УЧЕБНОЙ ДИСЦИПЛИНЫ

## 1.1. Область применения рабочей программы

Рабочая программа учебной дисциплины является частью основной профессиональной образовательной программы в соответствии с ФГОС по специальности СПО 44.02.01 «Дошкольное образование».

Рабочая программа учебной дисциплины может быть использована также в дополнительном профессиональном образовании для повышения квалификации и профессиональной подготовки педагогов образовательных учреждений, в том числе воспитателей, имеющих базовый уровень образования.

## 1.2. Место учебной дисциплины в структуре основной профессиональной образовательной программы:

Дисциплина «Русский язык и культура речи» (ОГСЭ.06) относится к общему гуманитарному и социально-экономическому циклу подготовки основной профессиональной образовательной программы СПО по ППССЗ по специальности 44.02.01 «Дошкольное образование», квалификация выпускника: Воспитатель детей дошкольного возраста.

Теоретические знания, практические умения и навыки, полученные в ходе изучения дисциплины, будут способствовать успешной работе выпускника области преподавательской деятельности с обучающимися общеобразовательной начальной школы, его социальной мобильности и конкурентоспособности на рынке труда, а также формированию таких социально-личностных качеств как целеустремленность, способность к быстрой социальной адаптации и реализации своего творческого личностного потенциала.

## 1.3. Цели и задачи учебной дисциплины – требования к результатам освоения учебной дисциплины

Цель учебной дисциплины заключается в получении обучающимися теоретических знаний о культуре речи во всех её основных аспектах и в использовании соответствующего комплекса знаний в профессиональной деятельности, которая носит коммуникативный характер.

Программа составлена в соответствии с Федеральным государственным образовательным стандартом среднего профессионального образования по направлению подготовки 44.02.01 Дошкольное образование, **программа подготовки специалистов среднего звена, повышенный уровень подготовки.**

### Задачи изучения дисциплины:

- 1.Формирование у обучающийся чёткого представления о культуре речи, об основных функциональных стилях и видах языковых норм.
- 2.Овладение практическими навыками по составлению текстов публичных выступлений, работе с текстами разных стилей речи и исправлению речевых ошибок.
- 3.Формирование практических навыков по нахождению в предложенных текстах различных средств художественной выразительности.
4. Овладение основами устной и письменной деловой речи.

В результате освоения дисциплины специалист должен демонстрировать следующие результаты образования:

<b>Знать</b>	законы построения логически верной, аргументированной,
--------------	--

	ясной, точной устной и письменной речи, принципы эффективного делового общения основы профессионального этикета
<b>Уметь</b>	вступать в коммуникации в устной и письменной формах на русском и иностранном языках для решения задач межличностного и межкультурного взаимодействия применять основы профессионального этикета
<b>Владеть навыками</b>	способностью к коммуникации в устной и письменной формах на русском и иностранном языках для решения задач межличностного и межкультурного взаимодействия культурой речи, основами профессионального этикета

#### **1.4. Компетенции обучающегося, формируемые в результате освоения дисциплины**

Процесс освоения учебной дисциплины направлен на формирование у обучающихся следующих общих и профессиональных компетенций:

ОК 1. Понимать сущность и социальную значимость своей будущей профессии, проявлять к ней устойчивый интерес.

ОК 2. Организовывать собственную деятельность, определять методы решения профессиональных задач, оценивать их эффективность и качество.

ОК 6. Работать в коллективе и команде, взаимодействовать с руководством, коллегами и социальными партнерами.

ПК 2.2. Организовывать различные игры с детьми раннего и дошкольного возраста.

ПК 2.4. Организовывать общение детей.

ПК 2.6. Организовывать и проводить праздники и развлечения для детей раннего и дошкольного возраста.

ПК 3.2. Проводить занятия с детьми дошкольного возраста.

ПК 4.2. Проводить индивидуальные консультации по вопросам семейного воспитания, социального, психического и физического развития ребенка.

ПК 4.3. Проводить родительские собрания, привлекать родителей (лиц, их замещающих) к организации и проведению мероприятий в группе и в образовательной организации.

ПК 5.2. Создавать в группе предметно-развивающую среду.

ПК 5.4. Оформлять педагогические разработки в виде отчетов, рефератов, выступлений.

## 2. СТРУКТУРА И СОДЕРЖАНИЕ УЧЕБНОЙ ДИСЦИПЛИНЫ

### 2.1. Объем учебной дисциплины и виды учебной работы

<b>Вид учебной работы</b>	<b>Объем часов</b>
<b>Максимальная учебная нагрузка (всего)</b>	36
<b>Обязательная аудиторная учебная нагрузка (всего)</b>	30
в том числе:	
Лекции	18
лабораторные работы	0
практические занятия	12
контрольные работы	0
курсовая работа (проект)	0
<b>Самостоятельная работа обучающегося (всего)</b>	6
в том числе:	
реферат	0
сообщение, доклад, презентация	0
самостоятельное изучение литературы	0
<i>внеаудиторная самостоятельная работа</i>	6
Итоговая аттестация в форме <b>КСР</b>	

## 2.2. Тематический план учебной дисциплины

№ п/п	Раздел, тема	Виды учебной работы, трудоемкость (в часах)						Формы текущего контроля успеваемости и промежуточной аттестации						
		Всего	Самостоятельная работа	Аудиторные занятия				Контрольные работы	Рефераты / эссе	Курсовая работа/ проект	Расчетно-графическая работа	Контрольные точки по мод.-рейтинговой системе	Зачёт	Экзамен
				Всего	Лекционные	Групповые (семинары, практические)	Лабораторные							
1.	Тема 1. Язык и речь	12	2	10	6	4								
2.	Тема 2  Виды и формы речи	12	2	10	6	4								
3.	Тема 3 Культура речи	12	2	10	6	4								
	<b>ИТОГО:</b>	<b>36</b>	<b>6</b>	<b>30</b>	<b>18</b>	<b>12</b>		<b>3</b> <b>сем</b>						

### 2.3. Содержание учебной дисциплины

Наименование разделов и тем	Содержание учебного материала	Уровень освоения
<b>Тема 1.</b> Язык и речь	Язык и речь. Функции языка и речи. Коммуникация – общение - речь. Структура речевого общения. Основные единицы речевого общения. Речевое событие. Речевая ситуация. Речевое взаимодействие: речевое воздействие и обратная связь. Речевая деятельность: понимание, говорение, слушание, письмо, чтение. Речевое поведение.	1,2
<b>Тема 2.</b> Виды и формы речи	Виды речи по форме выражения мысли: внешняя (устная и письменная) и внутренняя. Виды речи по характеру взаимодействия участников общения: монолог, диалог, полилог. Виды речи по обобщенному значению: описание, повествование, рассуждение. Разновидности речи по функциональному назначению: стили речи, жанры речи. Виды речевого общения: неофициальное и официальное, публичное и непубличное. Устная и письменная речь. Отличия письменной речи от устной. Значение письменной формы речи как средства передачи человеческих знаний. Жанры устной и письменной речи. Неречевое поведение: мимика, жесты, интонация	1,2
<b>Тема 3.</b> Культура речи	Язык-культура. Культура языка. Культура речи. Аспекты культуры речи: нормативный, коммуникативный, этический. Общая культура человека и речевая культура. Языковая и речевая компетентность носителя языка. Типы речевых культур: элитарная, среднелитературная, литературно-разговорная, фамильярно-разговорная, просторечие, профессионально ограниченная. Коммуникативные качества речи: правильность, точность, ясность, выразительность, логичность, чистота	1,2

## 2.4. Планы групповых занятий и образовательные технологии

### Тема 1. Язык и речь

#### Вопросы для самоподготовки:

1. Соотношение языка и речи.
2. Функции языка и речи.
3. Структура и единицы речевого общения.
4. Речевая деятельность: понимание, говорение, слушание, письмо, чтение.
5. Речевое поведение. Роль, позиция, статус

**Формы контроля самостоятельной работы обучающихся:** подготовка сообщений «Структура коммуникативного акта», «Понятие дискурса», «Условия успешной коммуникации».

### Тема 2. Виды и формы речи

#### Вопросы для самоподготовки:

1. Виды речи по форме выражения мысли: внешняя (устная и письменная) и внутренняя.
2. Виды речи по характеру взаимодействия участников общения: монолог, диалог, полилог.
3. Виды речи по обобщенному значению: описание, повествование, рассуждение. Разновидности речи по функциональному назначению: стили речи, жанры речи.
4. Виды речевого общения: неофициальное и официальное, публичное и непубличное.
5. Устная и письменная речь. Отличия письменной речи от устной.
6. Неречевое поведение: мимика, жесты, интонация

**Формы контроля самостоятельной работы обучающихся:** подготовка сообщений «Невербальные средства общения», «Отличительные особенности устной и письменной форм речи»; выполнение практических заданий, направленных на освоение законов письменной и устной форм речи.

### Тема 3. Культура речи

#### Вопросы для самоподготовки:

1. Язык и культура
2. Культура языка и культура речи
3. Аспекты культуры речи: нормативный, коммуникативный, этический
4. Общая культура человека и речевая культура
5. Языковая и речевая компетентность носителя языка
6. Типы речевых культур: элитарная, среднелитературная, литературно-разговорная, фамильярно-разговорная, просторечие, профессионально ограниченная.
7. Коммуникативные качества речи: правильность, точность, ясность, выразительность, логичность, чистота

**Формы контроля самостоятельной работы обучающихся:** практикум по решению задач; подготовка сообщений «Проблема соотношения языка и культуры», «Теория лингвистической относительности Э. Сепира и Б. Уорфа», «Языковая картина мира», «Ключевые концепты русской языковой картины мира».

## РАЗДЕЛ 3. УСЛОВИЯ РЕАЛИЗАЦИИ ДИСЦИПЛИНЫ

### 3.1. Требования к минимальному материально-техническому обеспечению

Реализация дисциплины требует наличия учебного кабинета гуманитарных дисциплин;

Оборудование учебного кабинета: стол для преподавателя, парты, стулья, доска для написания мелом.

Технические средства обучения: видеопроекционное оборудование, средства звуковоспроизведения, экран и имеющие выход в сеть Интернет

### 3.2. Информационное обеспечение обучения

#### Перечень рекомендуемых учебных изданий, Интернет-ресурсов, дополнительной литературы

Основные источники:

1. Русский язык и культура речи : учебник и практикум для среднего профессионального образования / В. Д. Черняк, А. И. Дунев, В. А. Ефремов, Е. В. Сергеева ; под общей редакцией В. Д. Черняк. — 4-е изд., перераб. и доп. — Москва : Издательство Юрайт, 2020. — 389 с. — (Профессиональное образование). — ISBN 978-5-534-00832-6. — Текст : электронный // ЭБС Юрайт [сайт]. — URL: <https://urait.ru/bcode/452346>

2. Голубева, А. В. Русский язык и культура речи. Практикум : учебное пособие для среднего профессионального образования / А. В. Голубева, З. Н. Пономарева, Л. П. Стычишина ; под редакцией А. В. Голубевой. — Москва : Издательство Юрайт, 2020. — 256 с. — (Профессиональное образование). — ISBN 978-5-534-02427-2. — Текст : электронный // ЭБС Юрайт [сайт]. — URL: <https://urait.ru/bcode/452233>

Дополнительные источники:

1. Русский язык и культура речи. Практикум. Словарь : учебно-практическое пособие для среднего профессионального образования / В. Д. Черняк [и др.] ; под общей редакцией В. Д. Черняк. — 2-е изд., перераб. и доп. — Москва : Издательство Юрайт, 2020. — 525 с. — (Профессиональное образование). — ISBN 978-5-534-03886-6. — Текст : электронный // ЭБС Юрайт [сайт]. — URL: <https://urait.ru/bcode/450857>

2. Самсонов, Н. Б. Русский язык и культура речи : учебник и практикум для среднего профессионального образования / Н. Б. Самсонов. — 2-е изд., испр. и доп. — Москва : Издательство Юрайт, 2020. — 278 с. — (Профессиональное образование). — ISBN 978-5-534-11324-2. — Текст : электронный // ЭБС Юрайт [сайт]. — URL: <https://urait.ru/bcode/452393>

Интернет-ресурсы

1. ЭБС «Университетская библиотека онлайн» <http://biblioclub.ru/>  
Научная электронная библиотека eLIBRARY.ru <http://elibrary.ru/>  
ЭБС издательства «Юрайт» <https://urait.ru/>  
ЭБС издательства "ЛАНЬ" <http://e.lanbook.com/>



2. ЭБС "Book.ru" <http://www.book.ru>
3. База данных EastView <http://ebiblioteka.ru/>  
База данных международного индекса научного цитирования – Scopus:  
<http://www.scopus.com/>
4. Международный индекс научного цитирования Web of Science (Web of Knowledge)  
<http://webofknowledge.com;>
5. Президентская библиотека им. Б.Н.Ельцина <https://www.prlib.ru/>
6. Национальная электронная библиотека <https://rusneb.ru/>
7. Видеотека учебных фильмов «Решение» <http://eduvideo.online>

3.

#### 4. КОНТРОЛЬ И ОЦЕНКА РЕЗУЛЬТАТОВ ОСВОЕНИЯ УЧЕБНОЙ ДИСЦИПЛИНЫ

**Контроль и оценка** результатов освоения учебной дисциплины осуществляется преподавателем в процессе проведения практических занятий и лабораторных работ, тестирования, а также выполнения обучающимися индивидуальных заданий, проектов, исследований.

<b>Результаты обучения (освоенные умения, усвоенные знания)</b>	<b>Формы и методы контроля и оценки результатов обучения</b>
Знать законы построения логически верной, аргументированной, ясной, точной устной и письменной речи, принципы эффективного делового общения основы профессионального этикета	Устный опрос Сообщение Конспект по заданной тематике Доклад Презентация Творческий проект Тестовые задания Контрольные работы Зачет
Уметь вступать в коммуникации в устной и письменной формах на русском и иностранном языках для решения задач межличностного и межкультурного взаимодействия применять основы профессионального этикета	Устный опрос Сообщение Конспект по заданной тематике Доклад Презентация Творческий проект Тестовые задания Контрольные работы Зачет

##### 4.1. Перечень вопросов, выносимых на контрольную работу

Примерный перечень контрольных заданий к промежуточной аттестации.

Теоретический блок вопросов:

1. Культура речи как научная и учебная дисциплина (определение, аспекты, предмет изучения, основные задачи, место в ряду других лингвистических дисциплин, типы речевых культур)
2. Соотношение языка и речи
3. Структура и единицы речевого общения
4. Речевая деятельность и речевое поведение
5. Разновидности речи по форме выражения мысли, по характеру взаимодействия участников общения, по обобщенному значению и т.д.
6. Русский язык – национальный язык (определение, структура национального языка)
7. Языковая норма (определение, основные положения современной теории нормы)
8. Акцентологические нормы. Особенности русского ударения
9. Орфоэпические нормы русского литературного языка
10. Трудности в определении категории рода имени существительного
11. Особенности склонения иноязычных имен собственных (имена, фамилии,

- географические названия)
12. Особенности образования форм множественного числа имени существительного и варианты падежных форм
  13. Образование степеней сравнения имени прилагательного. Типичные ошибки в употреблении имен прилагательных в форме степеней сравнения
  14. Образование кратких форм имени прилагательного. Типичные ошибки в употреблении кратких прилагательных
  15. Типичные ошибки в употреблении местоимений
  16. Особенности склонения числительных
  17. Особенности сочетаемости собирательных числительных с другими словами
  18. Образование причастий. Ошибки в употреблении причастий и причастных оборотов
  19. Образование деепричастий. Ошибки в употреблении деепричастий и деепричастных оборотов
  20. Правила согласования главных членов предложения
  21. Ошибки в употреблении однородных членов предложения
  22. Лексическая сочетаемость, нарушение лексической сочетаемости
  23. Синонимы, антонимы и паронимы в речи. Ошибки, связанные с употреблением синонимов, антонимов и паронимов
  24. Использование стилистически окрашенной лексики. Канцеляризмы
  25. Мотивированное и немотивированное использование лексики ограниченной сферы употребления
  26. Научный стиль (сфера функционирования, подстили, жанры, стилевые черты, языковые особенности)
  27. Правила оформления библиографии
  28. Правила оформления сносок и цитат
  29. Композиция научной работы
  30. Языковые и композиционные особенности вторичных жанров научного стиля (аннотации, реферата, тезисов и др.)
  31. Официально-деловой стиль (сфера функционирования, подстили, жанры, стилевые черты, языковые особенности)
  32. Речевой этикет в жанрах официально-делового стиля
  33. Публицистический стиль (сфера функционирования, подстили, жанры, стилевые черты, языковые особенности)
  34. Разговорная речь, ее особенности
  35. Специфика стиля художественной литературы
  36. Подготовка к публичному выступлению
  37. Структура ораторской речи
  38. Логические основы построения речи
  39. Виды аргументов
  40. Приемы воздействия на аудиторию
  41. Теория и практика дискуссии
  42. Речевой этикет
  43. Выразительные средства языка: тропы (метафора, метонимия, эпитеты и др.)
  44. Выразительные средства языка: стилистические фигуры (риторический вопрос, парцелляция, аллюзия и др.)
  45. Принцип кооперации Г. Грайса (максима качества, максима количества и др.)
  46. Принцип вежливости Дж. Лича (максима симпатии, максима великодушия и др.)

Аналитическое задание (*задачи, ситуационные задания, кейсы, проблемные ситуации и т.д.*):

**Задание № 1. Расставьте ударение в следующих словах:**

асимметрия, баловать, ветеринария, двоюродный, духовник, завсегда, исповедание, истерия, кладовая, клеить, кремень, лубочный, маркетинг, маркировать, нормировать, обетованный, облегчить, памятуя, перипетии, побасенка, поутру, похороны, прирост, простыня, путепровод, раджа, ракушка, согнутый, статуя, столяр, таможня, шрифты, феерия, хаос, щебень.

**Задание № 2. Определите вид допущенных лексико-стилистических ошибок, отредактируйте текст.**

**Первый жертвой сосулек в Москве стал американец**

**А через час глыба льда упала на голову столичной пенсионерке**

В воскресенье резкое похолодание привело к появлению забытой за лето угрозы – сосулек. Ледяные злодейки ежегодно травмируют в столице изрядно москвичей. Но в этом году счет открыл гость столицы.

Не в бровь, а в глаз попала сосулька 48-летнему американцу. По свидетельствам очевидцев, он шел от станции метро «Баррикадная» к посольству США. Проходя мимо Новинского пассажа, услышал грохот. Остановился и понял голову, чтобы выяснить причину непонятного шума. Как раз в этот момент упавшая сосулька и ударила американца прямо в глаз. До посольства гражданин не дошел буквально ста метров. Несчастного с травмой глаза тут же увезли в больницу (к счастью, зрение иностранец не потерял).

А спустя час, на беду, от той же станции метро шла 71-летняя москвичка. Она не успела увернуться от глыбы льда, соскользнувшей с дома на Поварской улице. Лед упал пенсионерке на голову. Женщину увезли в институт Склифосовского.

В начале зимнего сезона советуем москвичам избегать прогулок по тротуарам под фасадами старых зданий в центре города.

**Задание № 3. Укажите тип допущенных ошибок, отредактируйте предложения.**

1. Наташа попросила мать купить ей 5 килограмм конфет. 2. Иногда он приезжает в город, чтобы увидеться с самыми образованнейшими людьми. 3. Намного удобнее станет в скором времени старый выход со станции метро «Маяковская». 4. Безопасность для каждого человека должна быть главной задачей Президента, Правительства и депутатов. 5. Сулугуни изумительно по своему вкусу. 6. Департамент исполнения наказаний и служба безопасности Украины все опроверг. 7. Мы признаем, что все те реформы, которые начаты демократами-реформаторами, были нам навязаны Западом, который нам это навязывает уже почти сто лет. 8. Но эффектно несется туманная дымка, сквозь которую можно рассмотреть три мужские фигуры, что, сгибаясь под ветром, цепляются за металлическую проволоку, натянутую в несколько рядов по заднику. 9. Комнатам особый уют придают окрашенные в спокойные пастельные тона стены, мягкие ковровые дорожки, новая мебель, оригинальные светильники и картины с российскими пейзажами. 10. Этот документ признается всеми вузами Германии как показатель уровня владения немецким языком, необходимый для обучения в местных университетах.

**Задание 4. Какие средства выразительности были использованы в следующих предложениях:**

1. Любовный прямоугольник. 2. Письмецо в конверте погоди, не шли...3. Он часто выходит из себя, но потом, как правило, возвращается обратно. 4. Мы побывали во многих местах, где ступала нога Тургенева. 5. Мороз. Ушанки торжествуют.

**Задание 5. Напишите автобиографию и резюме.**

**4.2. Критерии оценки ответов**

Для планирования расчета текущего рейтинга обучающегося используются следующие пропорции:

Вид учебного действия	Максимальная рейтинговая оценка,
-----------------------	----------------------------------

	<b>баллов</b>
Академическая активность	10
практические задания	40
<i>из них: текущие практические задания</i>	20
<i>итоговое практическое задание</i>	20
рубежи текущего контроля	30
<b>ИТОГО:</b>	80

#### ***Критерии оценки теста:***

«Зачтено» - если обучающийся правильно выполнил не менее 2/3 всей работы или допустил не более одной грубой ошибки и двух недочетов, не более одной грубой и одной негрубой ошибки, не более трех негрубых ошибок, одной негрубой ошибки и трех недочетов, при наличии четырех-пяти недочетов.

«Не зачтено» - если число ошибок и недочетов превысило норму для оценки 3 или правильно выполнено менее 2/3 всей работы.

#### **Требования к выполнению доклада.**

Рекомендуется следующая структура доклада:

- титульный лист, содержание доклада;
- краткое изложение;
- цели и задачи;
- изложение характера исследований и рассмотренных проблем, гипотезы, спорные вопросы;
- источники информации, методы сбора и анализа данных, степень их полноты и достоверности;
- анализ и толкование полученных в работе результатов;
- выводы и оценки;
- библиография и приложения.

Время выступления докладчика не должно превышать 10 минут.

Основные требования к оформлению доклада:

- титульный лист должен включать название доклада, наименование предметной (цикловой) комиссии, фамилию обучающегося;
- все использованные литературные источники сопровождаются библиографическим описанием;
- приводимая цитата из источника берется в кавычки (оформляются сноски);
- единицы измерения должны применяться в соответствии с действующими стандартами;
- все названия литературных источников следует приводить в соответствии с новейшими изданиями;
- рекомендуется включение таблиц, графиков, схем, если они отражают основное содержание или улучшают ее наглядность;
- названия фирм, учреждений, организаций и предприятий должны именоваться так, как они указываются в источнике;

#### ***Критерии оценки доклада***

При выполнении доклада обучающийся должен продемонстрировать умение кратко излагать прочитанный материал, а также умение обобщать и анализировать материал по теме доклада.

Максимальная оценка за доклад: 8 баллов.

Основными критериями оценки доклада являются:

- актуальность выбранной темы и излагаемого материала – 2 балла;
- содержательность – 2 балла;
- структура и оформление доклада – 1 балл;
- четкость и выразительность выступления – 1 балл;
- умение пользоваться конспектом – 1 балл;
- точность и полнота ответов на вопросы – 1 балл.

### ***Презентация***

#### ***Требования к презентациям***

1. Объем презентации 20 -50 слайдов.
2. На титульном слайде должно быть отражено:
  - наименование факультета;
  - наименование предметной (цикловой) комиссии;
  - тема презентации;
  - фамилия, имя, отчество, специальность, форма обучения, номер группы автора презентации;
  - фамилия, имя, отчество, степень, звание, должность руководитель работы;
  - год выполнения работы.
3. В презентации должны быть отражено обоснование актуальности представляемого материала, цели и задачи работы.
4. Содержание презентации должно включать наиболее значимый материал доклада, а также, при необходимости, таблицы, диаграммы, рисунки, фотографии, карты, видео – вставки, звуковое сопровождение.
5. Заключительный слайд должен содержать информацию об источниках информации для презентации.

#### ***Критерии оценки презентации***

1. Объем презентации 20 -50 слайдов (1 балл).
2. Правильность оформления титульного слайда (0,5 балла);
3. Актуальность отобранного материала, обоснованность формулировки цели и задач работы (0,5 балла);
4. Наглядность и логичность презентации, обоснованность использования таблиц, диаграмм, рисунков, фотографий, карт, видео – вставок, звукового сопровождения; правильный выбор шрифтов, фона, других элементов дизайна слайда (2 балла).
5. Объем и качество источников информации (не менее 2-х интернет – источников и не менее 2-х литературных источников).

#### ***Требования к выполнению Эссе (реферата)***

**Эссе** – литературное произведение небольшого объема, обычно прозаическое, свободной композиции, передающее индивидуальные впечатления, суждения, соображения автора о той или иной проблеме, теме, о том или ином событии или явлении.

**Реферат** (от лат. referre – сообщать) – краткое изложение в письменном виде или в форме публикации доклада, содержания научного труда (трудов), литературы по теме. Работа над рефератом условно разделяется на выбор темы, подбор литературы, подготовку и защиту плана; написание теоретической части и всего текста с указанием библиографических данных используемых источников, подготовку доклада, выступление с ним. Тематика рефератов полностью связана с основными вопросами изучаемого курса.

Тему эссе (реферата) обучающиеся выбирают самостоятельно, но если на одну тему претендует несколько обучающихся, на помощь приходит преподаватель. Список литературы к темам не дается, и обучающиеся самостоятельно ведут библиографический поиск, причем им не рекомендуется ограничиваться университетской библиотекой.

Важно учитывать, что написание реферата требует от обучающихся определенных усилий. Особое внимание следует уделить подбору литературы, методике ее изучения с целью отбора и обработки собранного материала, обоснованию актуальности темы и теоретического уровня обоснованности используемых в качестве примеров фактов какой-либо деятельности.

Выбрав тему реферата, начав работу над литературой, необходимо составить план. Изучая литературу, продолжается обдумывание темы, осмысливание прочитанного, делаются выписки, сопоставляются точки зрения разных авторов и т.д. Реферативная работа сводится к тому, чтобы в ней выделились две взаимосвязанные стороны: во-первых, ее следует рассматривать как учебное задание, которое должен выполнить обучаемый, а во-вторых, как форму научной работы, творческого воображения при выполнении учебного задания.

Наличие плана реферата позволяет контролировать ход работы, избежать формального переписывания текстов из первоисточников.

Оформление реферата включает титульный лист, оглавление и краткий список использованной литературы. Список использованной литературы размещается на последней странице рукописи или печатной форме реферата. Реферат выполняется в письменной или печатной форме на белых листах формата А4 (210 х 297 мм). Шрифт Times New Roman, кегель 14, через 1,5 интервала при соблюдении следующих размеров текста: верхнее поле – 25 мм, нижнее – 20 мм, левое – 30 мм, правое – 15 мм. Нумерация страниц производится сверху листа, по центру. Титульный лист нумерации не подлежит.

Рефераты должны быть написаны простым, ясным языком, без претензий на наукообразность. Следует избегать сложных грамматических оборотов, непривычных терминов и символов. Если же такие термины и символы все-таки приводятся, то необходимо разъяснять их значение при первом упоминании в тексте реферата. Это правило касается и дипломных работ.

Объем реферата предполагает тщательный отбор информации, необходимой для краткого изложения вопроса. Важнейший этап – редактирование готового текста реферата и подготовка к обсуждению. Обсуждение требует хорошей ориентации в материале темы, умения выделить главное, поставить дискуссионный вопрос, привлечь внимание слушателей к интересной литературе, логично и убедительно изложить свои мысли.

Рефераты обязательно подлежат защите. Процедура защиты начинается с определения оппонентов защищающего свою работу. Они стремятся дать основательный анализ работы обучающимся, обращают внимание на положительные моменты и недостатки реферата, дают общую оценку содержанию, форме преподнесения материала, характеру использованной литературы. Иногда они дополняют тот или иной раздел реферата. Последнее особенно ценно, ибо говорит о глубоком знании обучающимся-оппонентом изучаемой проблемы.

Обсуждение не ограничивается выслушиванием оппонентов. Другие обучающиеся имеют право уточнить или опровергнуть какое-либо утверждение. Преподаватель предлагает любому обучающемуся задать вопрос по существу доклада или попытаться подвести итог обсуждению.

### **Алгоритм работы над рефератом**

#### **1. Выбор темы**

Тема должна быть сформулирована грамотно (с литературной точки зрения);

В названии реферата следует поставить четкие рамки рассмотрения темы;

Желательно избегать слишком длинных названий;

Следует по возможности воздерживаться от использования в названии спорных с научной точки зрения терминов, излишней наукообразности, а также чрезмерного упрощения формулировок.

2. Реферат следует составлять из пяти основных частей: введения; основной части; заключения; списка литературы; приложений.

3. Основные требования к введению:

Во введении не следует концентрироваться на содержании; введение должно включать краткое обоснование актуальности темы реферата, где требуется показать, почему данный вопрос может представлять научный интерес и есть ли связь представляемого материала с современностью. Таким образом, тема реферата должна быть актуальна либо с научной точки зрения, либо с современных позиций.

Очень важно выделить цель, а также задачи, которые требуется решить для выполнения цели;

Введение должно содержать краткий обзор изученной литературы, в котором указывается взятый из того или иного источника материал, кратко анализируются изученные источники, показываются их сильные и слабые стороны;

Объем введения составляет две страницы текста.

4. Требования к основной части реферата:

Основная часть содержит материал, отобранный для рассмотрения проблемы;

Также основная часть должна включать в себя собственно мнение обучающихся и сформулированные самостоятельные выводы, опирающиеся на приведенные факты;

Материал, представленный в основной части, должен быть логически изложен и распределен по параграфам, имеющим свои названия;

В изложении основной части необходимо использовать сноски (в первую очередь, когда приводятся цифры и чьи-то цитаты);

Основная часть должна содержать иллюстративный материал (графики, таблицы и т. д.);

Объем основной части составляет около 10 страниц.

5. Требования к заключению:

В заключении формулируются выводы по параграфам, обращается внимание на выдвинутые во введении задачи и цели;

Заключение должно быть четким, кратким, вытекающим из содержания основной части.

6. Требования к оформлению списка литературы (по ГОСТу):

Необходимо соблюдать правильность последовательности записи источников: сначала следует писать фамилию, а после инициалы; название работы не ставится в кавычки; после названия сокращенно пишется место издания; затем идет год издания; наконец, называется процитированная страница.

### ***Критерии оценки реферата***

Обучающийся, защищающий реферат, должен рассказать о его актуальности, поставленных целях и задачах, изученной литературе, структуре основной части, сделанных в ходе работы выводах.

По окончанию выступления ему может быть задано несколько вопросов по представленной проблеме.

Оценка складывается из соблюдения требований к реферату, грамотного раскрытия темы, умения четко рассказывать о представленном реферате, способности понять суть задаваемых по работе вопросов и найти точные ответы на них.

*Реферат, в котором полностью освещена тема и который оформлен согласно требованиям, оценивается до 15 баллов.*

В процессе определения рубежного рейтинга обучающегося используется следующая шкала:



<b>Рубежный рейтинг</b>	<b>Критерии оценки освоения обучающимся учебной дисциплины в ходе контрольных мероприятий промежуточной аттестации</b>
19-20 рейтинговых баллов	обучающийся глубоко и прочно усвоил программный материал, исчерпывающе, последовательно, грамотно и логически стройно его излагает, тесно увязывает с задачами и будущей деятельностью, не затрудняется с ответом при видоизменении задания, свободно справляется с задачами и практическими заданиями, правильно обосновывает принятые решения, умеет самостоятельно обобщать и излагать материал, не допуская ошибок ( <i>отлично</i> )
16-18 рейтинговых баллов	обучающийся твердо знает программный материал, грамотно и по существу излагает его, не допуская существенных неточностей в ответе на вопрос, может правильно применять теоретические положения и владеет необходимыми умениями и навыками при выполнении практических заданий ( <i>хорошо</i> )
13-15 рейтинговых баллов	обучающийся освоил основной материал, но не знает отдельных деталей, допускает неточности, недостаточно правильные формулировки, нарушает последовательность в изложении программного материала и испытывает затруднения в выполнении практических заданий ( <i>удовлетворительно</i> )
1-12 рейтинговых баллов	обучающийся не знает значительной части программного материала, допускает существенные ошибки, с большими затруднениями выполняет практические задания, задачи ( <i>неудовлетворительно</i> )
0 баллов	не аттестован

Лист регистрации изменений

№ п/п	Содержание изменения	Реквизиты документа об утверждении изменения	Дата введения изменения
1.	Утверждена и введена в действие решением ПЦК лингвистических дисциплин на основании Федерального государственного образовательного стандарта среднего профессионального образования по специальности 40.02.01 «Дошкольное образование», утвержденным приказом Министерства образования и науки Российской Федерации от 27.10.2014 г. № 1351	Протокол заседания ПЦК лингвистических дисциплин № 10 от «06» мая 2020 года	01.09.2020



**Министерство науки и высшего образования Российской Федерации**  
**ФЕДЕРАЛЬНОЕ ГОСУДАРСТВЕННОЕ БЮДЖЕТНОЕ ОБРАЗОВАТЕЛЬНОЕ УЧРЕЖДЕНИЕ**  
**ВЫСШЕГО ОБРАЗОВАНИЯ**  
**«РОССИЙСКИЙ ГОСУДАРСТВЕННЫЙ СОЦИАЛЬНЫЙ**  
**УНИВЕРСИТЕТ»**



УТВЕРЖДАЮ  
И.о. директора Колледжа

А.В. Косоплечев  
«15» мая 2020 г.

**РАБОЧАЯ ПРОГРАММА ДИСЦИПЛИНЫ**  
**ОГСЭ.07 ПРАВОВЕДЕНИЕ**

Наименование образовательной программы  
ДОШКОЛЬНОЕ ОБРАЗОВАНИЕ

Специальность  
**44.02.01 Дошкольное образование**

ОБРАЗОВАТЕЛЬНАЯ ПРОГРАММА СРЕДНЕГО  
ПРОФЕССИОНАЛЬНОГО ОБРАЗОВАНИЯ - ПРОГРАММА  
ПОДГОТОВКИ СПЕЦИАЛИСТОВ СРЕДНЕГО ЗВЕНА

Уровень профессионального образования  
Среднее профессиональное образование

программа углубленной подготовки  
на базе основного общего образования

**Очная форма обучения**

Москва 2020 г.

Рабочая программа дисциплины **ОГСЭ.07 «Правоведение»** разработана на основании федерального государственного образовательного стандарта среднего профессионального образования по специальности **44.02.01 Дошкольное образование**, утвержденного приказом Министерства образования и науки Российской Федерации от 27.10.2014 № 1351, учебного плана по основной профессиональной образовательной программе среднего профессионального образования – программе подготовки специалистов среднего звена **Дошкольное образование**.

Рабочая программа дисциплины профессионального цикла разработана рабочей группой в составе: З.К. Алиева, М.Ю. Дьяконов.

Руководитель основной образовательной программы:



Е.С. Матвеева Е.С.

(подпись)

Рабочая программа дисциплины профессионального цикла обсуждена и утверждена на заседании ПЦК профессиональных дисциплин Протокол №10 от «06» мая 2020 года.

Председатель ПЦК



Е.Н. Лоторев

(подпись)

Рабочая программа дисциплины профессионального цикла рецензирована и рекомендована к утверждению:

Директор муниципального бюджетного образовательного учреждения Лицей №2 г.Мытищи



С.В.Шабдарова

(подпись)

## **СОДЕРЖАНИЕ**

РАЗДЕЛ 1. ПАСПОРТ РАБОЧЕЙ ПРОГРАММЫ ДИСЦИПЛИНЫ.....	4
1.1. Область применения рабочей программы .....	4
1.2. Место дисциплины в структуре основной образовательной программы .....	4
1.3. Цели и задачи дисциплины - требования к результатам освоения дисциплины.....	4
1.4. Компетенции обучающегося, формируемые в результате освоения дисциплины. ....	5
РАЗДЕЛ 2. СТРУКТУРА И СОДЕРЖАНИЕ ДИСЦИПЛИНЫ.....	6
2.1. Объем дисциплины и виды учебной работы.....	6
2.2. Тематический план дисциплины .....	7
2.3. Содержание дисциплины .....	8
2.4. Планы групповых занятий и образовательные технологии.....	10
РАЗДЕЛ 3. УСЛОВИЯ РЕАЛИЗАЦИИ ДИСЦИПЛИНЫ.....	12
3.1. Требования к минимальному материально-техническому обеспечению .....	12
3.2. Информационное обеспечение обучения .....	12
РАЗДЕЛ 4. КОНТРОЛЬ И ОЦЕНКА РЕЗУЛЬТАТОВ ОСВОЕНИЯ ДИСЦИПЛИНЫ .....	14
4.1. Перечень вопросов, выносимых для получения ДФК .....	14
4.2. Критерии оценки ответов.....	15
РАЗДЕЛ 5. ЛИСТ РЕГИСТРАЦИИ ИЗМЕНЕНИЙ .....	16

# РАЗДЕЛ 1. ПАСПОРТ РАБОЧЕЙ ПРОГРАММЫ ДИСЦИПЛИНЫ

## 1.1. Область применения рабочей программы

Рабочая программа дисциплины является частью основной профессиональной образовательной программы в соответствии с ФГОС по специальности СПО 44.02.01 Дошкольное образование.

Рабочая программа дисциплины может быть использована в дополнительном профессиональном образовании (в программах повышения квалификации и программах профессиональной переподготовки).

## 1.2. Место дисциплины в структуре основной образовательной программы

Дисциплина «ПРАВОВЕДЕНИЕ» (ОГСЭ.07) относится к части дисциплин общего гуманитарного и социального экономического учебного цикла основной профессиональной образовательной программы СПО по ППСЗ по специальности 44.02.01 Дошкольное образование, квалификация выпускника учитель начальных классов.

Теоретические знания, практические умения и навыки, полученные в ходе изучения дисциплины, будут способствовать успешной работе выпускника в области права, его социальной мобильности и конкурентоспособности на рынке труда, а также формированию таких социально-личностных качеств как целеустремленность, способность к быстрой социальной адаптации и реализации своего творческого личностного потенциала.

## 1.3. Цели и задачи дисциплины - требования к результатам освоения дисциплины

Целями дисциплины являются: приобретение обучающимися знания об общих закономерностях развития и функционирования государства и права, с последующим применением на практике, применение методов системного и сравнительного анализа в научно-исследовательской и профессиональной деятельности.

### **Задачи изучения дисциплины:**

- изучение основного категориального аппарата юридической науки, формирование представлений о понятии права, его месте в системе социальных норм, нормах права и источниках их закрепления, системе права, правоотношениях, правонарушении и юридической ответственности;
- формирование культуры мышления, способности к обобщению, анализу, восприятию информации, постановке цели и выбору путей ее достижения; формирование правовой культуры, высокого уровня правосознания, правового воспитания, соблюдение законов и иных нормативных актов в жизни и в своей профессиональной деятельности;
- формирование способности логически верно, аргументировано и ясно строить устную и письменную речь; использовать в своей деятельности нормативные правовые документы, правовые технологии и метода при решении социальных и профессиональных задач;

В результате освоения дисциплины специалист должен демонстрировать следующие результаты обучения:

<b>Знать</b>	<ul style="list-style-type: none"> <li>• основные понятия права, его месте в системе социальных норм, нормах права и источниках их закрепления, системе права, правоотношениях, правонарушении и юридической ответственности;</li> <li>• знать устройство государства и его основные характеристики;</li> <li>• основные закономерности возникновения, функционирования и развития– государства и права, исторические типы и формы государства, их сущность и функции;</li> <li>• историю развития политических и правовых процессов</li> </ul>
<b>Уметь</b>	<ul style="list-style-type: none"> <li>• выявлять закономерности и особенности государственно-правового и экономико-правового процесса, причинно-следственные связи;</li> <li>• использовать основы правовых знаний в различных сферах деятельности</li> </ul>
<b>Владеть навыками</b>	<ul style="list-style-type: none"> <li>• организации собственной деятельности, выбирать типовые методы и способы выполнения профессиональных задач, оценивать их эффективность и качество;</li> <li>• принимать решения в стандартных и нестандартных ситуациях и нести за них ответственность;</li> <li>• осуществлять поиск и использование информации, необходимой для эффективного выполнения профессиональных задач, профессионального и личностного развития;</li> <li>• использовать необходимые нормативные правовые акты; защищать свои права в соответствии с гражданским и трудовым законодательством;</li> </ul>

#### **1.4. Компетенции обучающегося, формируемые в результате освоения дисциплины.**

- ОК 1. Понимать сущность и социальную значимость своей будущей профессии, проявлять к ней устойчивый интерес.
- ОК 2. Организовывать собственную деятельность, определять методы решения профессиональных задач, оценивать их эффективность и качество.
- ОК 4. Осуществлять поиск, анализ и оценку информации, необходимой для постановки и решения профессиональных задач, профессионального и личностного развития.
- ОК 9. Осуществлять профессиональную деятельность в условиях обновления ее целей, содержания, смены технологий.
- ОК 11. Строить профессиональную деятельность с соблюдением правовых норм, ее регулирующих.
-

## РАЗДЕЛ 2. СТРУКТУРА И СОДЕРЖАНИЕ ДИСЦИПЛИНЫ

### 2.1. Объем дисциплины и виды учебной работы

Общая трудоемкость дисциплины составляет **72** часа, в том числе  
Аудиторные занятия **36** часов, самостоятельная работа **36** часов.

Вид учебной работы	Объем часов
<b>Максимальная учебная нагрузка (всего)</b>	72
<b>Обязательная аудиторная учебная нагрузка (всего)</b>	36
в том числе:	
лекционные занятия	18
лабораторные работы	
практические занятия	18
контрольные работы	
курсовая работа (проект)	<i>Не предусмотрено</i>
<b>Самостоятельная работа обучающегося (всего)</b>	36
в том числе:	
самостоятельная работа над проектом	
внеаудиторная самостоятельная работа	36
<i>Итоговая аттестация в форме КСР</i>	



## 2.2. Тематический план дисциплины

№ п/п	Раздел, тема	Виды учебной работы, трудоемкость (в часах)						Формы текущего контроля успеваемости и промежуточной аттестации						
		Всего	Самостоят. работа	Объем работы обучающихся во взаимодействии с преподавателем										
				Всего	Лекционные	Групповые (семинары, практические)	Лабораторные	Конт. раб.	Рефераты / эссе	Курсов. раб/ проект	Расчетно- графическая работа	Контр. точки по мод.-рейтинг. Системе	Зачёт	Экзамен
1.	Тема 1. Теория и система права.	18	9	9	4	5								
2.	Тема 2. Источники права	18	9	9	4	5								
3.	Тема 3. Правоотношение и правонарушение	18	9	9	4	5								
4.	Тема 4. Юридическая ответственность	18	9	9	6	3								
	Всего часов	<b>72</b>	<b>36</b>	<b>36</b>	<b>18</b>	<b>18</b>		+						

### 2.3. Содержание дисциплины

Наименование разделов/тем	Содержание учебного материала	Уровень освоения <sup>1</sup>
<b>Тема 1. Теория и система права</b>	Понятие права. Право в объективном и в субъективном смыслах. Признаки права: системность, волевой характер, нормативность, общеобязательность, формальная определенность, санкционирование, обеспечиваемость. Характеристика и значение каждого признака права. Понятие и виды функций права. Регулятивная и охранительная функции права, как основные правовые направления действия права. Понятие и виды принципов права: общеправовые, межотраслевые, отраслевые. Их характеристика. Право в системе социальных норм. Несоциальные и социальные нормы. Право и мораль. Структура нормы права: гипотеза, диспозиция и санкция.	1, 2
<b>Тема 2. Источники права</b>	Понятие источники права. Основные виды источников права: правовой обычай; нормативный правовой акт; договор нормативного содержания; прецедент. Нормативно-правовой акт как основной источник права в РФ: классификация нормативно-правовых актов. Понятие закон и его виды: Конституция, Федеральные конституционные законы (ФКЗ); Федеральные законы (ФЗ); Законы субъектов Федерации. Понятие подзаконный акт и его виды: Указы и Распоряжения Президента РФ; Постановления и Распоряжения Правительства РФ; Приказы, инструкции, положения министерств, ведомств, государственных комитетов; Акты исполнительной власти субъектов РФ; Акты органов местного самоуправления; Локальные нормативные акты. Действие нормативно-правовых актов во времени, в пространстве и по кругу лиц	1,2

Для характеристики уровня освоения учебного материала используются следующие обозначения:

1. – ознакомительный (узнавание ранее изученных объектов, свойств);
2. – репродуктивный (выполнение деятельности по образцу, инструкции или под руководством)
3. – продуктивный (планирование и самостоятельное выполнение деятельности, решение проблемных задач)

<p><b>Тема 3. Правоотношение и правонарушение</b></p>	<p>Понятие и виды правоотношений. Критерии классификации правоотношений: по отраслевой принадлежности норм, регулирующих соответствующие отношения; по предмету регулирования; по сроку действия; по содержанию и т.п. Состав правоотношения: субъекты правоотношений и их виды; объекты правоотношений и их виды; содержание правоотношения; юридические факты, как основания возникновения правоотношения и их классификация. Характеристика каждого элемента правоотношения.</p> <p>Правомерное поведение: понятие, виды, структура. Понятие, признаки правонарушения. Состав правонарушения и составляющие его элементы: объект, субъект, объективная сторона и субъективная сторона правонарушения. Виды правонарушений. Виды коррупционных правонарушений: дисциплинарные, административные, гражданско-правовые и уголовные.</p>	<p>1,2</p>
<p><b>Тема 4. Юридическая ответственность</b></p>	<p>Юридическая ответственность. Понятие и признаки юридической ответственности. Классификация юридической ответственности. Функции, цели и принципы юридической ответственности как особой меры государственного принуждения за совершение правонарушения. Виды юридической ответственности. Антикоррупционные нормы в законодательстве.</p>	<p>1,2</p>

## **2.4. Планы групповых занятий и образовательные технологии**

### **Тема 1. Теория и система права**

Вопросы для самоподготовки:

1. Понятие права. Право в объективном и в субъективном смыслах.
2. Признаки права. Характеристика и значение признаков права.
3. Понятие и виды функций права.
4. Понятие и виды принципов права: общеправовые, межотраслевые, отраслевые.

Их характеристика.

5. Право в системе социальных норм. Несоциальные и социальные нормы.
6. Право и мораль и их взаимосвязь.
7. Структура нормы права: гипотеза, диспозиция и санкция.
8. Понятие права. Право в объективном и в субъективном смыслах.
9. Признаки права. Характеристика и значение признаков права.
10. Понятие и виды функций права.
11. Понятие и виды принципов права: общеправовые, межотраслевые, отраслевые.

Их характеристика.

12. Право в системе социальных норм. Несоциальные и социальные нормы.
13. Право и мораль и их взаимосвязь.
14. Структура нормы права: гипотеза, диспозиция и санкция.

Формы контроля самостоятельной работы обучающихся: фронтальный опрос

### **Тема 2. Источники права**

Вопросы для самоподготовки:

1. Источники права: понятие и виды.
2. Нормативно-правовой акт как основной источник права в РФ: классификация нормативно-правовых актов.
3. Понятие закон и их виды.
4. Понятие подзаконный акт и их виды.
5. Действие нормативно-правовых актов во времени, в пространстве и по кругу лиц.

Формы контроля самостоятельной работы обучающихся: фронтальный опрос

### **Тема 3. Правоотношение и правонарушение**

Вопросы для самоподготовки:

1. Правоотношение: понятие и виды.
2. Структура правоотношения.
3. Юридические факты: понятие и классификация.
1. Понятие, признаки правонарушения.
2. Виды правонарушения: проступки и преступление.
3. Состав правонарушения и составляющие его элементы
4. Объект, субъект, объективная сторона и субъективная сторона правонарушения.

Формы контроля самостоятельной работы обучающихся: фронтальный опрос

### **Тема 4. Юридическая ответственность**

Вопросы для самоподготовки:

1. Понятие, функции, цели и принципы юридической ответственности.
2. Виды юридической ответственности.

Формы контроля самостоятельной работы обучающихся: фронтальный опрос

## РАЗДЕЛ 3. УСЛОВИЯ РЕАЛИЗАЦИИ ДИСЦИПЛИНЫ

### 3.1. Требования к минимальному материально-техническому обеспечению

Реализация дисциплины требует наличия учебного кабинета профессиональных дисциплин;

Оборудование учебного кабинета: стол для преподавателя, парты, стулья, доска для написания мелом.

Технические средства обучения: видеопроекторное оборудование, средства звуковоспроизведения, экран и имеющие выход в сеть Интернет

### 3.2. Информационное обеспечение обучения

**Перечень рекомендуемых учебных изданий, Интернет-ресурсов, дополнительной литературы**

Основные источники:

1. Волков, А. М. Основы права для колледжей : учебник для среднего профессионального образования / А. М. Волков, Е. А. Лютягина ; под общей редакцией А. М. Волкова. — Москва : Издательство Юрайт, 2019. — 215 с. — (Профессиональное образование). — ISBN 978-5-534-10296-3. — Текст : электронный // ЭБС Юрайт [сайт]. — URL: <https://urait.ru/bcode/429698>

2. Основы права : учебник и практикум для среднего профессионального образования / А. А. Вологдин [и др.] ; под общей редакцией А. А. Вологодина. — 2-е изд., перераб. и доп. — Москва : Издательство Юрайт, 2020. — 372 с. — (Профессиональное образование). — ISBN 978-5-534-10491-2. — Текст : электронный // ЭБС Юрайт [сайт]. — URL: <https://urait.ru/bcode/450815>

Дополнительные источники:

1. Волков, А. М. Обществознание. Основы государства и права : учебник для среднего профессионального образования / А. М. Волков, Е. А. Лютягина. — 2-е изд., перераб. и доп. — Москва : Издательство Юрайт, 2019. — 235 с. — (Профессиональное образование). — ISBN 978-5-534-04245-0. — Текст: электронный // ЭБС Юрайт [сайт]. — URL: <https://urait.ru/bcode/438822>

2. Основы государства и права : учебное пособие для среднего профессионального образования / С. А. Комаров [и др.] ; под общей редакцией С. А. Комарова. — 5-е изд., перераб. и доп. — Москва : Издательство Юрайт, 2020. — 681 с. — (Профессиональное образование). — ISBN 978-5-534-13224-3. — Текст: электронный // ЭБС Юрайт [сайт]. — URL: <https://urait.ru/bcode/449564>

Интернет-ресурсы

1. ЭБС «Университетская библиотека онлайн» <http://biblioclub.ru/>  
Научная электронная библиотека eLIBRARY.ru <http://elibrary.ru/>  
ЭБС издательства «Юрайт» <https://urait.ru/>  
ЭБС издательства "ЛАНЬ" <http://e.lanbook.com/>
2. ЭБС "Book.ru" <http://www.book.ru>
3. База данных EastView <http://ebiblioteka.ru/>  
База данных международного индекса научного цитирования – Scopus:  
<http://www.scopus.com/>
4. Международный индекс научного цитирования Web of Science (Web of Knowledge)

- <http://webofknowledge.com>;
5. Президентская библиотека им. Б.Н.Ельцина <https://www.prlib.ru/>
  6. Национальная электронная библиотека <https://rusneb.ru/>
  7. Videотека учебных фильмов «Решение» <http://eduvideo.online>

## РАЗДЕЛ 4. КОНТРОЛЬ И ОЦЕНКА РЕЗУЛЬТАТОВ ОСВОЕНИЯ ДИСЦИПЛИНЫ

**Контроль и оценка** результатов освоения дисциплины осуществляется преподавателем в процессе проведения практических занятий и лабораторных работ, тестирования, а также выполнения обучающимися индивидуальных заданий, проектов, исследований.

Результаты обучения (освоенные умения, усвоенные знания)	Формы и методы контроля и оценки результатов обучения
<p>Знать:</p> <ul style="list-style-type: none"> <li>• основные понятия права, его месте в системе социальных норм, нормах права и источниках их закрепления, системе права, правоотношениях, правонарушении и юридической ответственности;</li> <li>• знать устройство государства и его основные характеристики;</li> <li>• основные закономерности возникновения, функционирования и развития– государства и права, исторические типы и формы государства, их сущность и функции;</li> <li>• историю развития политических и правовых процессов</li> </ul>	<p>КСР Коллоквиум</p>
<p>Уметь:</p> <ul style="list-style-type: none"> <li>• выявлять закономерности и особенности государственно-правового и экономико-правового процесса, причинно-следственные связи;</li> <li>• использовать основы правовых знаний в различных сферах деятельности</li> </ul>	<p>КСР Коллоквиум</p>

### 4.1. Перечень вопросов, выносимых для получения КСР

1. Понятие, признаки, принципы и функции права.
2. Система права. Основания для деления права на отрасли.
3. Отрасль, подотрасль, институт права.
4. Норма права: понятие и признаки.
5. Структура правовой нормы.
6. Понятие и виды социальных норм. Право в системе социальных норм. Взаимоотношение права и морали.
7. Понятие и виды источников права.
8. Нормативно-правовые акты как источники права, их классификация.
9. Законы, как разновидность нормативно-правовых актов. Понятие, виды и особенности.
10. Подзаконные акты, как разновидность нормативно-правовых актов. Понятие, виды и особенности.
11. Действие нормативного акта во времени, в пространстве и по кругу лиц.
12. Действие нормативного акта во времени, условия вступления в юридическую силу и условия прекращения действия нормативных актов во времени.
13. Принцип «Закон обратной силы не имеет». Значение принципа, исключения из правила.
14. Правила определения действия нормативного акта в пространстве.
15. Основные правила определения действия нормативного акта по кругу лиц.



16. Понятие правоотношения: его признаки, субъекты, содержание, объекты, виды.
17. Юридические факты: понятие и классификация.
18. Понятие, признаки и виды (классификация) правонарушений.
19. Состав правонарушения. Характеристика элементов правонарушения.
20. Юридическая ответственность: понятие, признаки, функции и цели, виды.

#### 4.2. Критерии оценки ответов

**В процессе определения баллов за теоретический блок вопросов обучающегося используется следующая шкала:**

<b>Рубежный рейтинг</b>	<b>Критерии оценки освоения обучающимся дисциплины в ходе контрольных мероприятий промежуточной аттестации</b>
19-20 рейтинговых баллов	обучающийся глубоко и прочно усвоил программный материал, исчерпывающе, последовательно, грамотно и логически стройно его излагает, тесно увязывает с задачами и будущей деятельностью, не затрудняется с ответом при видоизменении задания, свободно справляется с задачами и практическими заданиями, правильно обосновывает принятые решения, умеет самостоятельно обобщать и излагать материал, не допуская ошибок ( <i>отлично</i> )
16-18 рейтинговых баллов	обучающийся твердо знает программный материал, грамотно и по существу излагает его, не допуская существенных неточностей в ответе на вопрос, может правильно применять теоретические положения и владеет необходимыми умениями и навыками при выполнении практических заданий ( <i>хорошо</i> )
13-15 рейтинговых баллов	обучающийся освоил основной материал, но не знает отдельных деталей, допускает неточности, недостаточно правильные формулировки, нарушает последовательность в изложении программного материала и испытывает затруднения в выполнении практических заданий ( <i>удовлетворительно</i> )
1-12 рейтинговых баллов	обучающийся не знает значительной части программного материала, допускает существенные ошибки, с большими затруднениями выполняет практические задания, задачи ( <i>неудовлетворительно</i> )
0 баллов	не аттестован

## РАЗДЕЛ 5. ЛИСТ РЕГИСТРАЦИИ ИЗМЕНЕНИЙ

№ п/п	Содержание изменения	Реквизиты документа	Дата введения изменения
1.	Утверждена и введена в действие решением ПЦК профессиональных дисциплин на основании Федерального государственного образовательного стандарта среднего профессионального образования по специальности 44.02.01 Дошкольное образование, утвержденным приказом Министерства образования и науки Российской Федерации от 27.10.2014 г. № 1351	Протокол заседания ПЦК №10 от «06» мая 2020 года	01.09.2020
2.			
3.			
4.			



Министерство науки и высшего образования Российской  
Федерации  
ФЕДЕРАЛЬНОЕ ГОСУДАРСТВЕННОЕ БЮДЖЕТНОЕ ОБРАЗОВАТЕЛЬНОЕ  
УЧРЕЖДЕНИЕ ВЫСШЕГО ОБРАЗОВАНИЯ  
«РОССИЙСКИЙ ГОСУДАРСТВЕННЫЙ  
СОЦИАЛЬНЫЙ УНИВЕРСИТЕТ»

УТВЕРЖДАЮ  
И.о. директора Колледжа  
А.В. Косоплечев  
«14» мая 2020 г.

**РАБОЧАЯ ПРОГРАММА ДИСЦИПЛИНЫ  
ОГСЭ.08 СОЦИОЛОГИЯ**

Наименование образовательной программы  
ДОШКОЛЬНАЯ ОБРАЗОВАНИЕ

Специальность  
**44.02.01 Дошкольное образование**

ОБРАЗОВАТЕЛЬНАЯ ПРОГРАММА СРЕДНЕГО  
ПРОФЕССИОНАЛЬНОГО ОБРАЗОВАНИЯ - ПРОГРАММА  
ПОДГОТОВКИ СПЕЦИАЛИСТОВ СРЕДНЕГО ЗВЕНА

Уровень профессионального образования  
Среднее профессиональное образование

программа углубленной подготовки  
на базе основного общего образования

**Очная форма обучения**

Москва 2020 г.

Рабочая программа учебной дисциплины «Социология» разработана на основании федерального государственного образовательного стандарта среднего профессионального образования по специальности **44.02.01 Дошкольное образование**, утвержденного приказом Министерства образования и науки Российской Федерации от 27.10.2014 № 1351, учебного плана по основной профессиональной образовательной программе **среднего профессионального образования «Дошкольное образование»**.

Рабочая программа учебной дисциплины разработана рабочей группой в составе: преподаватель Колледжа РГСУ, Е.А. Лидзер

Руководитель основной профессиональной образовательной программы



Е.А. Матвеева

Рабочая программа учебной дисциплины обсуждена и утверждена на заседании ПЦК. Протокол №10 от 06.05.2020 г.

Председатель ПЦК гуманитарных и общественных дисциплин, канд. ист. наук, доцент




З.К.Алиева

(подпись)

Рабочая программа учебной дисциплины рецензирована и рекомендована к утверждению:

Директор муниципального бюджетного образовательного учреждения Лицей №2 г.Мытищи



С.В.Шабдарова

## СОДЕРЖАНИЕ

1. ПАСПОРТ РАБОЧЕЙ ПРОГРАММЫ УЧЕБНОЙ ДИСЦИПЛИНЫ	.4
1.1. Область применения рабочей программы	<b>Ошибка! Закладка не определена.</b>
1.2. Место учебной дисциплины в структуре основной профессиональной образовательной программы:	<b>Ошибка! Закладка не определена.</b>
1.3. Цели и задачи учебной дисциплины – требования к результатам освоения учебной дисциплины:	<b>Ошибка! Закладка не определена.</b>
1.4. Компетенции обучающегося, формируемые в результате освоения дисциплины.	<b>Ошибка! Закладка не определена.</b>
2. СТРУКТУРА И СОДЕРЖАНИЕ УЧЕБНОЙ ДИСЦИПЛИНЫ	4
2.1. Объем учебной дисциплины и виды учебной работы	6
2.2. Тематический план учебной дисциплины	7
2.3. Содержание учебной дисциплины	8
2.4. Планы групповых занятий и образовательные технологии	9
3. УСЛОВИЯ РЕАЛИЗАЦИИ УЧЕБНОЙ ДИСЦИПЛИНЫ	.11
3.1. Требования к минимальному материально-техническому обеспечению	<b>Ошибка! Закладка не определена.</b>
3.2. Информационное обеспечение обучения	<b>Ошибка! Закладка не определена.</b>
4. КОНТРОЛЬ И ОЦЕНКА РЕЗУЛЬТАТОВ ОСВОЕНИЯ УЧЕБНОЙ ДИСЦИПЛИНЫ...12	
4.2. Критерии оценки ответов	16
Лист регистрации изменений	27

# **1. ПАСПОРТ РАБОЧЕЙ ПРОГРАММЫ УЧЕБНОЙ ДИСЦИПЛИНЫ**

## ***1.1. Область применения рабочей программы***

Рабочая программа учебной дисциплины является частью основной профессиональной образовательной программы в соответствии с ФГОС по специальности / профессии СПО 44.02.01 Дошкольное образование.

Рабочая программа учебной дисциплины может быть использована также в дополнительном профессиональном образовании для повышения квалификации и профессиональной подготовки педагогов образовательных учреждений, в том числе воспитателей, имеющих базовый уровень образования, в дополнительном профессиональном образовании и профессиональной подготовке в области социологических программ и проектов.

## ***1.2. Место учебной дисциплины в структуре основной профессиональной образовательной программы:***

Дисциплина «Социология» (ОГСЭ 08) относится к общему гуманитарному и социально-экономическому циклу дисциплин основной профессиональной образовательной программы СПО по специальности специальности 44.02.01 «Дошкольное образование», квалификация выпускника: Воспитатель детей дошкольного возраста.

Теоретические знания, практические умения и навыки, полученные в ходе изучения дисциплины, будут способствовать успешной работе выпускника в области взаимодействия с различными индивидами и социальными группами, его пониманием социальной и политической обстановке в обществе, а также формированию таких социально-личностных качеств как коммуникация, способность к аналитическим выводам и реализации своего творческого потенциала.

## ***1.3. Цели и задачи учебной дисциплины – требования к результатам освоения учебной дисциплины:***

Целями учебной дисциплины являются получение обучающимися теоретических знаний о социологии и политологии с последующим применением в профессиональной сфере.

Программа составлена в соответствии с Федеральным государственным образовательным стандартом среднего профессионального образования по направлению подготовки 44.02.01 Дошкольное образование, программа подготовки специалистов среднего звена, повышенный уровень подготовки.

### **Задачи изучения дисциплины:**

1. Усвоить знания о специфике социологии и политологии в сфере профессиональной деятельности: сущности социологии и политологии; принципах комплексного понимания общества и политики как социального института.
2. Развить навыки самоорганизации, самообразования дисциплины.
3. Научить применять социальные и политические нормы в профессиональной деятельности специалиста банковского дела;

4. Формировать представления о содержании, особенностях дисциплины «Основы социологии».

5. Обучить навыкам толерантного взаимодействия с представителями различных конфессий и культур, при возникновении проблемных и критических ситуаций на разных уровнях управления социальными процессами; комплексного использования теоретических социально-политических знаний для анализа конкретных ситуаций в профессиональной деятельности.

В результате освоения дисциплины специалист должен демонстрировать следующие результаты образования:

<b>Знать</b>	Основы социологии для понимания социальной значимости будущей профессии, для выполнения профессиональных задач, для принятия решений в нестандартных ситуациях, для поиска необходимой информации
<b>Уметь</b>	Использовать социологическую информацию в профессиональной деятельности, работе в коллективе, понимать ответственность за собственные решения, определять задачи для развития на основе социологических теорий личности, ориентироваться в политической ситуации общества для развития культуры межличностного общения
<b>Владеть навыками</b>	Поиска и обработки информации, использования ИКТ, решения профессиональных задач, взаимодействия с людьми

#### ***1.4. Компетенции обучающегося, формируемые в результате освоения дисциплины.***

ОК 1. Понимать сущность и социальную значимость своей будущей профессии, проявлять к ней устойчивый интерес.

ОК 2. Организовывать собственную деятельность, определять методы решения профессиональных задач, оценивать их эффективность и качество.

ОК 4. Осуществлять поиск, анализ и оценку информации, необходимой для постановки и решения профессиональных задач, профессионального и личностного развития.

ОК 9. Осуществлять профессиональную деятельность в условиях обновления ее целей, содержания, смены технологий.

ПК 2.1. Планировать различные виды деятельности и общения детей в течение дня.

ПК 2.7. Анализировать процесс и результаты организации различных видов деятельности и общения детей.

ПК 3.1. Определять цели и задачи, планировать занятия с детьми дошкольного возраста.

ПК 3.4. Анализировать занятия.

ПК 4.4. Оценивать и анализировать результаты работы с родителями, корректировать процесс взаимодействия с ними.

ПК 5.5. Участвовать в исследовательской и проектной деятельности в области дошкольного образования.

## 2. СТРУКТУРА И СОДЕРЖАНИЕ УЧЕБНОЙ ДИСЦИПЛИНЫ

### 2.1. Объем учебной дисциплины и виды учебной работы

<b>Вид учебной работы</b>	<b>Объем часов</b>
<b>Максимальная учебная нагрузка (всего)</b>	<i>72</i>
<b>Обязательная аудиторная учебная нагрузка (всего)</b>	<i>36</i>
в том числе:	
лекции	<i>18</i>
практические занятия	<i>18</i>
контрольные работы	<i>0</i>
курсовая работа (проект)	<i>0</i>
<b>Самостоятельная работа обучающегося (всего)</b>	<i>36</i>
в том числе:	
самостоятельная работа над курсовой работой (проектом)	<i>18</i>
<i>реферат, доклад, эссе кейс-задание</i>	<i>18</i>
<i>Итоговая аттестация в другой форме КСР</i>	



## 2.2. Тематический план учебной дисциплины

№ п/п	Раздел, тема	Виды учебной работы, трудоемкость (в часах)						Формы текущего контроля успеваемости и промежуточной аттестации							
		Всего	Самостоят. Работа	Аудиторные занятия				Конт. раб.	Рефераты / эссе	Курсов. раб/ проект	Расчетно-графическая работа	Контр. точки по мод.-рейтинг.	Системе	Зачёт	Экзамен
				Всего	Лекционные	Групповые (семинары, практические)	Лабораторные								
1.	Тема 1. Социология как научное направление	8	4	4	2	2									
2.	Тема 2. История западной социологии	8	4	4	2	2									
3.	Тема 3. История российской социологии	8	4	4	2	2									
4.	Тема 4. Социальная структура и социальные институты общества	8	4	4	2	2									
5.	Тема 5. Социальная стратификация и социальная мобильность	8	4	4	2	2									
6.	Тема 6. Личность в системе социологического знания	8	4	4	2	2									
7.	Тема 7. Политология как научное направление	8	4	4	2	2									
8.	Тема 8. Происхождение и функции государства	8	4	4	2	2									
9.	Тема 9. Политические группы и политические партии	8	4	4	2	2									
10.	ВСЕГО ЧАСОВ	72	36	36	18	18		4 сем							

### 2.3. Содержание учебной дисциплины

Наименование разделов и тем	Содержание учебного материала	Уровень освоения <sup>1</sup>
Тема 1. Социология как научное направление	Теоретические предпосылки становления социологии. Роль статистики для становления эмпирических исследований. Объект и предмет социологии. Классификация социологических понятий.	1
Тема 2. История западной социологии	Родоначальник социологии. Теория общества Г.Спенсера. Понимание социологии Э.Дюркгеймом. Теория социального действия М.Вебера.	1
Тема 3. История российской социологии	Преднаучный этап развития социологии в России. Славянофилы и западники. Проблемы генезиса социологической мысли в России. Социологические взгляды М.М.Ковалевского, П.Л.Лаврова, Н.К.Михайловского.	2
Тема 4. Социальная структура и социальные институты общества	Понятие «социальная структура». Уровни социальной структуры. Типы социальной структуры: демографическая, классовая, профессиональная, территориальная. Подходы к определению социального института. Классификация социальных институтов.	3
Тема 5. Социальная стратификация и социальная мобильность	Понятие «социальное неравенство» и «социальная стратификация». Открытые и закрытые системы стратификации. К.Маркс, М.Вебер о природе стратификации. Теория социальной стратификации П.Сорокина. Социальная мобильность и ее виды.	2
Тема 6. Личность в системе социологического знания	Социологическое понимание личности. Ролевая теория личности. Социализация личности. Социальная установка: понятие, структура, функции. Социальная идентичность личности	3
Тема 7. Политология как научное направление	Возникновение политологии. Взгляды зарубежных и российских философов о политическом устройстве и государстве. Объект и предмет политологии. Система законов и категорий. Функции политологии.	2
Тема 8. Политические партии	Происхождение политических партий. Структура партии и их функции. Классификация партий. Современные партийные системы. Предпосылки становления многопартийности.	2
Тема 9. Политические элиты	Понятие «элита» и «политическая элита». Концепции элит Г. Моски, В. Парето, Р. Михельса. Общие черты элит. Ценностная теория элит и ее установки. Концепция множественности элит.	2

## **2.4. Планы групповых занятий и образовательные технологии**

### **Тема 1. Социология как научное направление.**

#### **Вопросы для самоподготовки:**

1. В чем состоят теоретические предпосылки становления социологии?
2. Как понимается объект и предмет социологии?
3. Как классифицируются социологические понятия? Приведите примеры.

#### **Формы контроля самостоятельной работы обучающихся: реферат**

#### **Темы рефератов:**

1. Система Римского права.
2. Статистика и ее значение для социологии.
3. Категория «социальное» и ее особенности.

### **Тема 2. История западной социологии.**

#### **Вопросы для самоподготовки:**

1. Кто является родоначальником социологии?
2. Какие положения содержит теория общества Г.Спенсера?
3. Как понимал социологию Э.Дюркгейм?
4. Какие виды социального действия выделил М.Вебер?

#### **Формы контроля самостоятельной работы обучающихся: доклад**

#### **Темы докладов:**

1. Позитивистская философия О.Конта.
2. Идея эволюции в концепции Г.Спенсера.
3. Теория аномии Э.Дюркгейма.

### **Тема 3. История российской социологии.**

#### **Вопросы для самоподготовки:**

1. В чем состоит специфика преднаучного этапа развития социологии в России?
2. Каковы отличия взглядов славянофилов и западников?
3. Каковы социологические взгляды М.М.Ковалевского?
4. Каковы социологические взгляды Н.К.Михайловского?

#### **Формы контроля самостоятельной работы обучающихся: эссе**

#### **Темы эссе:**

1. Размышления о духовной и религиозной основе социального поведения людей.
2. Размышления о социальном прогрессе общественного развития.
3. Размышления о значении термина Н.К.Михайловского «борьба за индивидуальность».

#### **Тема 4. Социальная структура и социальные институты общества.**

##### **Вопросы для самоподготовки:**

1. Что такое социальная структура общества и каковы ее уровни?
2. В чем содержательная характеристика каждого из типов социальной структуры общества?
3. Какие ученые выработали свои подходы к определению социального института?

##### **Формы контроля самостоятельной работы обучающихся: кейс-задание**

##### **Темы кейс-задания:**

1. Обосновать 3-4 аргументами на основе статистической информации и данных социологических исследований о ценности института семьи.
2. Составить перечень показателей, характерных для экономических институтов общества: банка, фирмы, транснациональной корпорации.

#### **Тема 5. Социальная стратификация и социальная мобильность.**

##### **Вопросы для самоподготовки:**

1. В чем состоит специфика понятия «социальное неравенство» и «социальная стратификация»?
2. Каковы взгляды ученых о природе стратификации?
3. Что лежит в основе теории социальной стратификации П.Сорокина?

##### **Формы контроля самостоятельной работы обучающихся: доклад**

##### **Темы доклада:**

1. Рейтинг престижных профессий в России и мире.
2. Экономическая позиция индивида и социальная стратификация.
3. Профессиональная деятельность и карьера.

#### **Тема 6. Личность в системе социологического знания.**

##### **Вопросы для самоподготовки:**

1. В чем состоит специфика социологического понимания личности?
2. Каковы положения ролевой теории личности?
3. Какие существуют этапы социализации личности?

##### **Формы контроля самостоятельной работы обучающихся: кейс-задание**

##### **Темы кейс-задания:**

1. Найти темы социологических исследований, которые отражают содержание высказывания «человек вмещает в себя целый мир». Обосновать, почему они соотносятся с высказыванием.
2. Разработать сценарий ролевой игры на определенную социальную ситуацию (по выбору обучающегося).

## **Тема 7. Политология как научное направление.**

### **Вопросы для самоподготовки:**

1. В чем состоят истоки возникновения политологии?
2. Каковы объект и предмет политологии?
3. В чем заключаются функции политологии?

**Формы контроля самостоятельной работы обучающихся:** реферат

### **Темы реферата:**

1. Политические идеи в философии Ф.Бекона.
2. Политические идеи в философии И.Канта.
3. Политические мысли Г.В.Плеханова.

## **Тема 8. Политические партии.**

### **Вопросы для самоподготовки:**

1. В чем состоят особенности происхождения политических партий?
2. Какова структура и функции партии?
3. Как классифицируются политические партии?

**Формы контроля самостоятельной работы обучающихся:** эссе

### **Темы эссе:**

1. Размышления о роли власти в обществе.
2. Размышления о политической жизни партий в российском социуме.
3. Размышления о значении выборов как права голоса в жизни общества.

## **Тема 9. Политические элиты.**

### **Вопросы для самоподготовки:**

1. В чем состоят особенности понятия «политическая элита»?
2. Каковы положения концепции элит?
3. Чем различаются ценностная теория элит и концепция множественности элит?

**Формы контроля самостоятельной работы обучающихся:** реферат

### **Темы докладов:**

1. Вклад Р.Михельса в теорию политических элит.
2. Теория элитарной демократии И. Шумпетера.
3. Идеи Мартина Сеймура Липсета.

## **3. УСЛОВИЯ РЕАЛИЗАЦИИ УЧЕБНОЙ ДИСЦИПЛИНЫ**

### 3.1. Требования к минимальному материально-техническому обеспечению

Реализация дисциплины требует наличия учебного кабинета профессиональных дисциплин;

Оборудование учебного кабинета: стол для преподавателя, парты, стулья, доска для написания мелом.

Технические средства обучения: видеопроекционное оборудование, средства звуковоспроизведения, экран и имеющие выход в сеть Интернет

### 3.2. Информационное обеспечение обучения

#### Основные источники:

1. Дмитриев, В. В. Социология политологии : учебное пособие для среднего профессионального образования / В. В. Дмитриев, Л. Д. Дымченко. — 2-е изд., испр. и доп. — Москва : Издательство Юрайт, 2020. — 221 с. — (Профессиональное образование). — ISBN 978-5-534-06183-3. — Текст : электронный // ЭБС Юрайт [сайт]. — URL: <https://urait.ru/bcode/452293>

2. Куканова, Е. В. Социология : учебное пособие для среднего профессионального образования / Е. В. Куканова, П. Д. Павленок. — Москва : Издательство Юрайт, 2020. — 138 с. — (Профессиональное образование). — ISBN 978-5-534-09335-3. — Текст : электронный // ЭБС Юрайт [сайт]. — URL: <https://urait.ru/bcode/452826>

#### Дополнительные источники:

1. Социология : учебник для среднего профессионального образования / О. Г. Бердюгина [и др.]; ответственный редактор В. А. Глазырин. — 5-е изд., перераб. и доп. — Москва : Издательство Юрайт, 2019. — 414 с. — (Профессиональное образование). — ISBN 978-5-9916-6321-2. — Текст : электронный // ЭБС Юрайт [сайт]. — URL: <https://urait.ru/bcode/426540>

#### Интернет-ресурсы

1. ЭБС «Университетская библиотека онлайн» <http://biblioclub.ru/>  
Научная электронная библиотека eLIBRARY.ru <http://elibrary.ru/>  
ЭБС издательства «Юрайт» <https://urait.ru/>  
ЭБС издательства "ЛАНЬ" <http://e.lanbook.com/>
2. ЭБС "Book.ru" <http://www.book.ru>
3. База данных EastView <http://ebiblioteka.ru/>  
База данных международного индекса научного цитирования – Scopus: <http://www.scopus.com/>
4. Международный индекс научного цитирования Web of Science (Web of Knowledge) <http://webofknowledge.com;>
5. Президентская библиотека им. Б.Н.Ельцина <https://www.prlib.ru/>
6. Национальная электронная библиотека <https://rusneb.ru/>
7. Видеотека учебных фильмов «Решение» <http://eduvideo.online>

## 4. КОНТРОЛЬ И ОЦЕНКА РЕЗУЛЬТАТОВ ОСВОЕНИЯ УЧЕБНОЙ ДИСЦИПЛИНЫ

**Контроль и оценка** результатов освоения учебной дисциплины осуществляется преподавателем в процессе проведения практических занятий и лабораторных работ, тестирования, а также выполнения обучающимися индивидуальных заданий, проектов, исследований.

<b>Результаты обучения (освоенные умения, усвоенные знания)</b>	<b>Формы и методы контроля и оценки результатов обучения</b>
<p>В результате освоения дисциплины обучающийся должен <b>уметь</b>:</p> <ul style="list-style-type: none"> <li>- использовать социологическую информацию в профессиональной деятельности, работе в коллективе,</li> <li>- понимать ответственность за собственные решения,</li> <li>- определять задачи для развития на основе социологических теорий личности,</li> <li>- ориентироваться в политической ситуации общества для развития культуры межличностного общения.</li> </ul> <p>В результате освоения дисциплины обучающийся должен <b>знать</b>:</p> <ul style="list-style-type: none"> <li>- Социология политологии для понимания социальной значимости будущей профессии, для выполнения профессиональных задач, для принятия решений в нестандартных ситуациях, для поиска необходимой информации.</li> </ul>	<p>Устный опрос Сообщение Конспект по заданной тематике Презентация Тестовые задания Контрольные работы</p>

#### **4.1. Перечень вопросов, выносимых на итоговую аттестацию в форме контрольной работы**

##### **Тестирование:**

1. С чем связано становление социологии как самостоятельной науки?

1.1. С глубокими изменениями мировоззренческого характера, происходившими в Европе в конце XVIII - начале XIX века.

1.2 С глубокими изменениями мировоззренческого характера, происходившими в России Европе в конце XVIII - начале XIX века.

1.3 С революцией, произошедшей в России в 1917 г.

1.4 С работами античных философов Аристотеля и Платона.

2. Где началось зарождение юриспруденции как совокупности наук о праве?

2.1 В Древней Греции

2.2. В Древнем Риме

2.3 Во Франции

2.4 В Германии

3. В чем особенность социологии как самостоятельной науки?

- 3.1 Социология – теоретическая дисциплина
- 3.2 Социология – эмпирическая дисциплина
- 3.3 Социология – теоретическая и эмпирическая дисциплина
  
- 4. Как называется направление эмпирических исследований, которое начало развиваться с середины 19 века?
  - 4.1 Социальная статистика
  - 4.2 Моральная статистика
  - 4.3 Городская статистика
  - 4.4 Политическая статистика
  
- 5. Что не является основной идеей славянофилов?
  - 5.1 Идеализировали патриархальный быт.
  - 5.2 Отрицали государственность и элементы анархизма.
  - 5.3 Считали, что крестьянская революция - единственное средство достижения справедливых идеалов.
  - 5.4 Подчеркивали особую роль духовной, религиозной детерминации социального поведения людей.
  
- 6. Какова особенность генезиса социологической мысли в России?
  - 6.1 Односторонняя связь с социологической наукой Запада
  - 6.2 Двусторонняя связь с социологической наукой Запада
  - 6.3 Отсутствие любой связи российских и западных ученых.
  
- 7. Как назывался основной труд О.Конта?
  - 7.1 «Курс позитивной социологии»
  - 7.2 «Курс позитивной философии»
  - 7.3 «Социология – новая наука об обществе»
  - 7.4 «Социология»
  
- 8. Какие социологические категории разработал О.Конт?
  - 8.1 Социальная динамика и социальная защита
  - 8.2 Социальная динамика и социальная культура
  - 8.3 Социальная динамика и социальная статика
  - 8.4 Социальная динамика и социальная структура
  - 8.5 Социальная динамика и социальная политика
  
- 9. У какого ученого характерной чертой является уподобление общества живому организму?
  - 9.1 Г.Спенсер
  - 9.2 Э.Дюркгейм
  - 9.3 М.Вебер
  - 9.4 Т.Парсонс
  
- 10. Какая социологическая категория является главной в понимании Э.Дюркгеймом социологии?
  - 10.1 групповое сознания
  - 10.2 социальные факты
  - 10.3 социальные институты
  - 10.4 индивидуальные действия



11. Как называется действие, которое совершается через сознательную веру в этическую, эстетическую или религиозную ценность?
- 11.1 целерациональное
  - 11.2 аффективное
  - 11.3 ценностно-рациональное
  - 11.4 традиционное
12. К какой классификации социологических категория относится понятие «социологический опрос»?
- 12.1 Общефилософские категории
  - 12.2 Общесоциологические категории
  - 12.3 Конкретно-социологические категории
13. Предметом изучения социологической науки в современном понимании являются:
- 13.1 Проблемы народонаселения.
  - 13.2 Законы и закономерности развития общества и проявление этих законов в поведении людей.
  - 13.3 Соотношения общественного бытия и общественного сознания.
16. Что не является элементом социальной структуры общества?
- 16.1 социальный институт
  - 16.2 социальная группа
  - 16.3 социальная организация
  - 16.4 социальные факты
17. Сколько можно выделить типов социальной структуры?
- 17.1 2
  - 17.2 4
  - 17.3 6
  - 17.4 8

***Теоретический блок вопросов 1. (устно)***

**Примерные вопросы**

1. Теоретические предпосылки становления социологии.
2. Объект и предмет социологии.
3. Классификация социологических понятий.
4. О.Конт как родоначальник социологии.
5. Теория общества Г.Спенсера.
6. Понимание социологии Э.Дюркгеймом.
7. Теория социального действия М.Вебера.
8. Преднаучный этап развития социологии в России. Славянофилы и западники.
9. Социологические взгляды М.М.Ковалевского.
10. Социологические взгляды Н.К.Михайловского.
11. Понятие «социальная структура» и ее уровни.
12. Типы социальной структуры общества.
13. Подходы к определению социального института.
14. Классификация социальных институтов.

15. Понятие «социальное неравенство» и «социальная стратификация».
16. К.Маркс, М.Вебер о природе стратификации.
17. Теория социальной стратификации П.Сорокина.
18. Социологическое понимание личности.
19. Ролевая теория личности.
20. Социализация личности.
21. Возникновение политологии, ее объект и предмет.
22. Взгляды зарубежных философов о политическом устройстве и государстве.
23. Функции политологии.
24. Структура политической партии и их функции.
25. Классификация партий.
26. Современные партийные системы.
27. Предпосылки становления многопартийности.
28. Концепция элит Г. Моска.
29. Концепция элит В. Парето.
30. Ценностная теория элит и ее установки.

#### 4.2. Критерии оценки ответов

Для планирования расчета текущего рейтинга обучающегося используются следующие пропорции:

Вид учебного действия	Максимальная рейтинговая оценка, баллов
Академическая активность	10
практические задания	40
<i>из них: текущие практические задания</i>	20
<i>итоговое практическое задание</i>	20
рубежи текущего контроля	30
<b>ИТОГО:</b>	80

#### *Критерии оценки теста:*

«Зачтено» - если обучающийся правильно выполнил не менее 2/3 всей работы или допустил не более одной грубой ошибки и двух недочетов, не более одной грубой и одной негрубой ошибки, не более трех негрубых ошибок, одной негрубой ошибки и трех недочетов, при наличии четырех-пяти недочетов.

«Не зачтено» - если число ошибок и недочетов превысило норму для оценки 3 или правильно выполнено менее 2/3 всей работы.

#### **Требования к выполнению доклада.**

Рекомендуется следующая структура доклада:

- титульный лист, содержание доклада;
- краткое изложение;
- цели и задачи;
- изложение характера исследований и рассмотренных проблем, гипотезы, спорные вопросы;
- источники информации, методы сбора и анализа данных, степень их полноты и достоверности;
- анализ и толкование полученных в работе результатов;

- выводы и оценки;
- библиография и приложения.

Время выступления докладчика не должно превышать 10 минут.

Основные требования к оформлению доклада:

- титульный лист должен включать название доклада, наименование предметной (цикловой) комиссии, фамилию обучающегося;
- все использованные литературные источники сопровождаются библиографическим описанием;
- приводимая цитата из источника берется в кавычки (оформляются сноски);
- единицы измерения должны применяться в соответствии с действующими стандартами;
- все названия литературных источников следует приводить в соответствии с новейшими изданиями;
- рекомендуется включение таблиц, графиков, схем, если они отражают основное содержание или улучшают ее наглядность;
- названия фирм, учреждений, организаций и предприятий должны именоваться так, как они указываются в источнике;

### ***Критерии оценки доклада***

При выполнении доклада обучающийся должен продемонстрировать умение кратко излагать прочитанный материал, а также умение обобщать и анализировать материал по теме доклада.

Максимальная оценка за доклад: 8 баллов.

Основными критериями оценки доклада являются:

- актуальность выбранной темы и излагаемого материала – 2 балла;
- содержательность – 2 балла;
- структура и оформление доклада – 1 балл;
- четкость и выразительность выступления – 1 балл;
- умение пользоваться конспектом – 1 балл;
- точность и полнота ответов на вопросы – 1 балл.

### ***Презентация***

#### ***Требования к презентациям***

1. Объем презентации 20 -50 слайдов.
2. На титульном слайде должно быть отражено:
  - наименование факультета;
  - наименование предметной (цикловой) комиссии;
  - тема презентации;
  - фамилия, имя, отчество, специальность, форма обучения, номер группы автора презентации;
  - фамилия, имя, отчество, степень, звание, должность руководитель работы;
  - год выполнения работы.
3. В презентации должны быть отражено обоснование актуальности представляемого материала, цели и задачи работы.
4. Содержание презентации должно включать наиболее значимый материал доклада, а также, при необходимости, таблицы, диаграммы, рисунки, фотографии, карты, видео – вставки, звуковое сопровождение.

5. Заключительный слайд должен содержать информацию об источниках информации для презентации.

#### ***Критерии оценки презентации***

1. Объем презентации 20 -50 слайдов (1 балл).
2. Правильность оформления титульного слайда (0,5 балла);
3. Актуальность отобранного материала, обоснованность формулировки цели и задачи работы (0,5 балла);
4. Наглядность и логичность презентации, обоснованность использования таблиц, диаграмм, рисунков, фотографий, карт, видео – вставок, звукового сопровождения; правильный выбор шрифтов, фона, других элементов дизайна слайда (2 балла).
5. Объем и качество источников информации (не менее 2-х интернет – источников и не менее 2-х литературных источников).

#### ***Требования к выполнению Эссе (реферата)***

**Эссе** – литературное произведение небольшого объема, обычно прозаическое, свободной композиции, передающее индивидуальные впечатления, суждения, соображения автора о той или иной проблеме, теме, о том или ином событии или явлении.

**Реферат** (от лат. referre – сообщать) – краткое изложение в письменном виде или в форме публикации доклада, содержания научного труда (трудов), литературы по теме. Работа над рефератом условно разделяется на выбор темы, подбор литературы, подготовку и защиту плана; написание теоретической части и всего текста с указанием библиографических данных используемых источников, подготовку доклада, выступление с ним. Тематика рефератов полностью связана с основными вопросами изучаемого курса.

Тему эссе (реферата) обучающиеся выбирают самостоятельно, но если на одну тему претендует несколько обучающихся, на помощь приходит преподаватель. Список литературы к темам не дается, и обучающиеся самостоятельно ведут библиографический поиск, причем им не рекомендуется ограничиваться университетской библиотекой.

Важно учитывать, что написание реферата требует от обучающихся определенных усилий. Особое внимание следует уделить подбору литературы, методике ее изучения с целью отбора и обработки собранного материала, обоснованию актуальности темы и теоретического уровня обоснованности используемых в качестве примеров фактов какой-либо деятельности.

Выбрав тему реферата, начав работу над литературой, необходимо составить план. Изучая литературу, продолжается обдумывание темы, осмысливание прочитанного, делаются выписки, сопоставляются точки зрения разных авторов и т.д. Реферативная работа сводится к тому, чтобы в ней выделились две взаимосвязанные стороны: во-первых, ее следует рассматривать как учебное задание, которое должен выполнить обучаемый, а во-вторых, как форму научной работы, творческого воображения при выполнении учебного задания.

Наличие плана реферата позволяет контролировать ход работы, избежать формального переписывания текстов из первоисточников.

Оформление реферата включает титульный лист, оглавление и краткий список использованной литературы. Список использованной литературы размещается на последней странице рукописи или печатной форме реферата. Реферат выполняется в письменной или печатной форме на белых листах формата А4 (210 x 297 мм). Шрифт Times New Roman, кегель 14, через 1,5 интервала при соблюдении следующих размеров текста: верхнее поле – 25 мм, нижнее – 20 мм, левое – 30 мм, правое – 15 мм. Нумерация страниц производится вверху листа, по центру. Титульный лист нумерации не подлежит.

Рефераты должны быть написаны простым, ясным языком, без претензий на наукообразность. Следует избегать сложных грамматических оборотов, непривычных

терминов и символов. Если же такие термины и символы все-таки приводятся, то необходимо разъяснять их значение при первом упоминании в тексте реферата. Это правило касается и дипломных работ.

Объем реферата предполагает тщательный отбор информации, необходимой для краткого изложения вопроса. Важнейший этап – редактирование готового текста реферата и подготовка к обсуждению. Обсуждение требует хорошей ориентации в материале темы, умения выделить главное, поставить дискуссионный вопрос, привлечь внимание слушателей к интересной литературе, логично и убедительно изложить свои мысли.

Рефераты обязательно подлежат защите. Процедура защиты начинается с определения оппонентов защищающего свою работу. Они стремятся дать основательный анализ работы обучающимся, обращают внимание на положительные моменты и недостатки реферата, дают общую оценку содержанию, форме преподнесения материала, характеру использованной литературы. Иногда они дополняют тот или иной раздел реферата. Последнее особенно ценно, ибо говорит о глубоком знании обучающимся-оппонентом изучаемой проблемы.

Обсуждение не ограничивается выслушиванием оппонентов. Другие обучающиеся имеют право уточнить или опровергнуть какое-либо утверждение. Преподаватель предлагает любому обучающемуся задать вопрос по существу доклада или попытаться подвести итог обсуждению.

### **Алгоритм работы над рефератом**

#### **1. Выбор темы**

Тема должна быть сформулирована грамотно (с литературной точки зрения);

В названии реферата следует поставить четкие рамки рассмотрения темы;

Желательно избегать слишком длинных названий;

Следует по возможности воздерживаться от использования в названии спорных с научной точки зрения терминов, излишней наукообразности, а также чрезмерного упрощения формулировок.

2. Реферат следует составлять из пяти основных частей: введения; основной части; заключения; списка литературы; приложений.

#### **3. Основные требования к введению:**

Во введении не следует концентрироваться на содержании; введение должно включать краткое обоснование актуальности темы реферата, где требуется показать, почему данный вопрос может представлять научный интерес и есть ли связь представляемого материала с современностью. Таким образом, тема реферата должна быть актуальна либо с научной точки зрения, либо с современных позиций.

Очень важно выделить цель, а также задачи, которые требуется решить для выполнения цели;

Введение должно содержать краткий обзор изученной литературы, в котором указывается взятый из того или иного источника материал, кратко анализируются изученные источники, показываются их сильные и слабые стороны;

Объем введения составляет две страницы текста.

#### **4. Требования к основной части реферата:**

Основная часть содержит материал, отобранный для рассмотрения проблемы;

Также основная часть должна включать в себя собственно мнение обучающихся и сформулированные самостоятельные выводы, опирающиеся на приведенные факты;

Материал, представленный в основной части, должен быть логически изложен и распределен по параграфам, имеющим свои названия;

В изложении основной части необходимо использовать сноски (в первую очередь, когда приводятся цифры и чьи-то цитаты);

Основная часть должна содержать иллюстративный материал (графики, таблицы и т. д.);

Объем основной части составляет около 10 страниц.

#### 5. Требования к заключению:

В заключении формулируются выводы по параграфам, обращается внимание на выдвинутые во введении задачи и цели;

Заключение должно быть четким, кратким, вытекающим из содержания основной части.

#### 6. Требования к оформлению списка литературы (по ГОСТу):

Необходимо соблюдать правильность последовательности записи источников: сначала следует писать фамилию, а после инициалы; название работы не ставится в кавычки; после названия сокращенно пишется место издания; затем идет год издания; наконец, называется процитированная страница.

### ***Критерии оценки реферата***

Обучающийся, защищающий реферат, должен рассказать о его актуальности, поставленных целях и задачах, изученной литературе, структуре основной части, сделанных в ходе работы выводов.

По окончанию выступления ему может быть задано несколько вопросов по представленной проблеме.

Оценка складывается из соблюдения требований к реферату, грамотного раскрытия темы, умения четко рассказывать о представленном реферате, способности понять суть задаваемых по работе вопросов и найти точные ответы на них.

*Реферат, в котором полностью освещена тема и который оформлен согласно требованиям, оценивается до 15 баллов.*

В процессе определения рубежного рейтинга обучающегося используется следующая шкала:

<b>Рубежный рейтинг</b>	<b>Критерии оценки освоения обучающимся учебной дисциплины в ходе контрольных мероприятий промежуточной аттестации</b>
19-20 рейтинговых баллов	обучающийся глубоко и прочно усвоил программный материал, исчерпывающе, последовательно, грамотно и логически стройно его излагает, тесно увязывает с задачами и будущей деятельностью, не затрудняется с ответом при видоизменении задания, свободно справляется с задачами и практическими заданиями, правильно обосновывает принятые решения, умеет самостоятельно обобщать и излагать материал, не допуская ошибок ( <i>отлично</i> )
16-18 рейтинговых баллов	обучающийся твердо знает программный материал, грамотно и по существу излагает его, не допуская существенных неточностей в ответе на вопрос, может правильно применять теоретические положения и владеет необходимыми умениями и навыками при выполнении практических заданий ( <i>хорошо</i> )

13-15 рейтинговых баллов	обучающийся освоил основной материал, но не знает отдельных деталей, допускает неточности, недостаточно правильные формулировки, нарушает последовательность в изложении программного материала и испытывает затруднения в выполнении практических заданий ( <i>удовлетворительно</i> )
1-12 рейтинговых баллов	обучающийся не знает значительной части программного материала, допускает существенные ошибки, с большими затруднениями выполняет практические задания, задачи ( <i>неудовлетворительно</i> )
0 баллов	не аттестован

Лист регистрации изменений

№ п/п	Содержание изменения	Реквизиты документа об утверждении изменения	Дата введения изменения
1.	Утверждена и введена в действие решением ПЦК гуманитарных и общественных дисциплин на основании Федерального государственного образовательного стандарта среднего профессионального образования по специальности 40.02.01 «Дошкольное образование», утвержденным приказом Министерства образования и науки Российской Федерации от 27.10.2014 г. № 1351	Протокол заседания ПЦК гуманитарных и общественных дисциплин № 10 от «06» мая 2020 года	01.09.2020





Министерство науки и высшего образования Российской  
Федерации  
ФЕДЕРАЛЬНОЕ ГОСУДАРСТВЕННОЕ БЮДЖЕТНОЕ ОБРАЗОВАТЕЛЬНОЕ  
УЧРЕЖДЕНИЕ ВЫСШЕГО ОБРАЗОВАНИЯ  
«РОССИЙСКИЙ ГОСУДАРСТВЕННЫЙ  
СОЦИАЛЬНЫЙ УНИВЕРСИТЕТ»

УТВЕРЖДАЮ  
И.о. директора Колледжа  
А.В. Косоплечев  
«14» мая 2020 г.

РАБОЧАЯ ПРОГРАММА ДИСЦИПЛИНЫ  
ОГСЭ.09 ЭКОНОМИКА

Наименование образовательной программы  
ДОШКОЛЬНОЕ ОБРАЗОВАНИЕ

Специальность  
44.02.01 Дошкольное образование

ОБРАЗОВАТЕЛЬНАЯ ПРОГРАММА СРЕДНЕГО  
ПРОФЕССИОНАЛЬНОГО ОБРАЗОВАНИЯ - ПРОГРАММА  
ПОДГОТОВКИ СПЕЦИАЛИСТОВ СРЕДНЕГО ЗВЕНА

Уровень профессионального образования  
Среднее профессиональное образование

программа углубленной подготовки  
на базе основного общего образования

**Очная форма обучения**

Москва 2020 г.

Рабочая программа дисциплины **ОГСЭ.09 «Экономика»** разработана на основании федерального государственного образовательного стандарта среднего профессионального образования по специальности **44.02.01 Дошкольная педагогика**, утвержденного приказом Министерства образования и науки Российской Федерации от 27.10.2014 № 1351, учебного плана по основной профессиональной образовательной программе среднего профессионального образования – программе подготовки специалистов среднего звена **Дошкольная педагогика**.

Рабочая программа дисциплины разработана рабочей группой в составе: М.Ф. Гумеров.

Руководитель основной образовательной программы



Е.С. Матвеева

Рабочая программа дисциплины обсуждена и утверждена на заседании ПЦК профессиональных дисциплин.

Протокол №10 от 06.05.2020 г.

Председатель ПЦК профессиональных дисциплин



Е.Н. Лоторев

(подпись)

Рабочая программа дисциплины рецензирована и рекомендована к утверждению:

Директор муниципального бюджетного образовательного учреждения Лицей №2 г.Мытищи



С.В.Шабдарова

(подпись)

## СОДЕРЖАНИЕ

1. ПАСПОРТ РАБОЧЕЙ ПРОГРАММЫ ДИСЦИПЛИНЫ .....	4
1.1. Область применения рабочей программы .....	4
1.2. Место дисциплины в структуре основной образовательной программы.....	4
1.3. Цели и задачи дисциплины - требования к результатам освоения дисциплины....	4
1.4. Компетенции обучающегося, формируемые в результате освоения дисциплины.	5
2. СТРУКТУРА И СОДЕРЖАНИЕ ДИСЦИПЛИНЫ.....	6
2.1. Объем дисциплины и виды учебной работы .....	6
2.2. Тематический план дисциплины .....	7
2.3. Содержание дисциплины .....	8
2.4. Планы групповых занятий и образовательные технологии.....	10
3. УСЛОВИЯ РЕАЛИЗАЦИИ ДИСЦИПЛИНЫ.....	15
3.1. Требования к минимальному материально-техническому обеспечению.....	15
3.2. Информационное обеспечение обучения	15
4. КОНТРОЛЬ И ОЦЕНКА РЕЗУЛЬТАТОВ ОСВОЕНИЯ ДИСЦИПЛИНЫ .....	16
4.1. Перечень вопросов, выносимых для получения дифференцированного зачета ..	16
4.2. Критерии оценки ответов .....	17
РАЗДЕЛ 5. ЛИСТ РЕГИСТРАЦИИ ИЗМЕНЕНИЙ .....	18

# **1. ПАСПОРТ РАБОЧЕЙ ПРОГРАММЫ ДИСЦИПЛИНЫ**

## **1.1. Область применения рабочей программы**

Рабочая программа дисциплины является частью основной профессиональной образовательной программы в соответствии с ФГОС по специальности СПО 44.02.01 Дошкольная педагогика.

Рабочая программа дисциплины может быть использована в дополнительном профессиональном образовании (в программах повышения квалификации и программах профессиональной переподготовки).

## **1.2. Место дисциплины в структуре основной образовательной программы**

Дисциплина «ЭКОНОМИКА» (ОГСЭ.09) относится к части дисциплин общего гуманитарного и социального экономического учебного цикла основной профессиональной образовательной программы СПО по ППССЗ по специальности 44.02.01 Дошкольная педагогика, квалификация выпускника учитель начальных классов.

Теоретические знания, практические умения и навыки, полученные в ходе изучения дисциплины, будут способствовать успешной работе выпускника в области права, его социальной мобильности и конкурентоспособности на рынке труда, а также формированию таких социально-личностных качеств как целеустремленность, способность к быстрой социальной адаптации и реализации своего творческого личностного потенциала.

## **1.3. Цели и задачи дисциплины - требования к результатам освоения дисциплины**

Целями дисциплины являются: раскрытие общих основ экономической теории; изучение законов ведения хозяйства и рационального поведения хозяйствующих субъектов на различных уровнях; выяснение принципов и законов экономического развития; - раскрытие основных экономических понятий и категорий;

### **Задачи изучения дисциплины:**

- познание объективных закономерностей экономического развития общества;
- статистическая обработка и теоретическая систематизация явлений и процессов хозяйственной жизни;
- выработка практических рекомендаций в области воспроизводства жизненных благ.
- изучить основные понятия финансово - экономической деятельности структурного подразделения;
- определение источников финансирования предприятий и их структурных подразделений;
- приобретение практических навыков в области выявления новых возможностей, принципов и методов оценки эффективности функционирования структурных подразделений предприятия;

В результате освоения дисциплины специалист должен демонстрировать следующие результаты образования:

<b>Знать</b>	<ul style="list-style-type: none"> <li>• основные категории и понятия производственного менеджмента, систем управления предприятиями;</li> <li>• основные экономические законы и категории;</li> <li>• основы экономической теории и уметь их использовать для оценки состояния экономики и политики государства; - механизмы развития различных экономических явлений и процессов.</li> </ul>
<b>Уметь</b>	<ul style="list-style-type: none"> <li>• оперировать информацией о роли и функциях государства в рыночной экономике, способах измерения результатов экономической деятельности, макроэкономическими показателями состояния экономики,</li> <li>• сравнивать, устанавливать зависимости и причинно-следственные связи;</li> <li>• анализировать, систематизировать и обобщать статистическую информацию</li> </ul>
<b>Владеть навыками</b>	<ul style="list-style-type: none"> <li>• анализом важнейших проблем современной экономики;</li> <li>• микроанализом с целью обоснования рациональных управленческих решений;</li> <li>• макроанализом основных проблем функционирования национальной экономики</li> </ul>

#### **1.4. Компетенции обучающегося, формируемые в результате освоения дисциплины**

ОК 1. Понимать сущность и социальную значимость своей будущей профессии, проявлять к ней устойчивый интерес

ОК 3 Оценивать риски и принимать решения в нестандартных ситуациях

ОК 9 Осуществлять профессиональную деятельность в условиях обновления ее целей, содержания, смены технологий

## 2. СТРУКТУРА И СОДЕРЖАНИЕ ДИСЦИПЛИНЫ

### 2.1. Объем дисциплины и виды учебной работы

Общая трудоемкость дисциплины составляет **72** часа, в том числе  
Аудиторные занятия **36** часов, самостоятельная работа **36** часов.

<b>Вид учебной работы</b>	<b>Объем часов</b>
<b>Максимальная учебная нагрузка (всего)</b>	72
<b>Обязательная аудиторная учебная нагрузка (всего)</b>	36
в том числе:	
лекционные занятия	18
лабораторные работы	
практические занятия	18
контрольные работы	
курсовая работа (проект)	<i>Не предусмотрено</i>
<b>Самостоятельная работа обучающегося (всего)</b>	36
в том числе:	
самостоятельная работа над проектом	
внеаудиторная самостоятельная работа	36
<i>Итоговая аттестация в форме дифференцированного зачета</i>	

## 2.2. Тематический план дисциплины

№ п/п	Раздел, тема	Виды учебной работы, трудоемкость (в часах)						Формы текущего контроля успеваемости и промежуточной аттестации						
		Всего	Самостоятельная работа	Аудиторные занятия				Контрольные работы	Рефераты / эссе	Курсовая работа/ проект	Расчетно-графическая работа	Контрольные точки по мод.-рейтинговой системе	Зачёт	Экзамен
				Всего	Лекционные	Групповые (семинары, практические)	Лабораторные							
1.	Тема 1. Предмет экономической науки и ее основная проблема	12	6	6	4	2								
2.	Тема 2. Основные понятия рынка	12	6	6	4	2								
3.	Тема 3. Рыночное равновесие	12	6	6	2	4								
4.	Тема 4. Эластичность спроса и предложения	12	6	6	2	4								
5.	Тема 5. Домохозяйство на рынке, его потребление и бюджет	12	6	6	2	4								
6.	Тема 6. Производственные затраты (издержки)	12	6	6	4	2								
	Всего часов	72	36	36	18	18		+						

### 2.3. Содержание дисциплины

Наименование разделов и тем	Содержание учебного материала	Уровень освоения
<b>Тема 1. Предмет экономической науки и ее основная проблема</b>	возникновение и развитие экономической теории; исторические и современные направления и школы экономической мысли; понятия: экономика (economy), экономическая теория (economics), микроэкономика (microeconomics), макроэкономика (macroeconomics), позитивная экономика (positive economics), нормативная экономика (normative economics); предмет экономической теории; экономика как наука об эффективном использовании ограниченных экономических ресурсов; методология экономической теории; этапы познания экономических явлений и процесс	1,2
<b>Тема 2. Основные понятия рынка</b>	Рынок (market) и его основные участники: домохозяйства (households), бизнес (business) и правительство (government). Законы и принципы рынка. «Невидимая рука рынка» (invisible hand of the market). Особенности рынка туристических услуг. Понятие спроса (demand). Понятие предложения (supply). Кривая спроса (demand curve) и кривая предложения (supply curve). Факторы, влияющие на спрос и предложение. Особенности формирования спроса и предложения на туристические услуги	1,2
<b>Тема 3. Рыночное равновесие</b>	Взаимодействие спроса и предложения и установление рыночного равновесия; экономическое равновесие (economic equilibrium); равновесный выпуск; «крест Маршалла»; равновесие по Маршаллу и равновесие по Вальрасу; виды и факторы рыночного равновесия; устойчивое и неустойчивое равновесие; равновесная цена (equilibrium price); «паутинообразная» модель равновесия; ситуации, когда равновесие не устанавливается; воздействие изменения факторов спроса и предложения на равновесие; воздействие государства на равновесие. Особенности ценообразования в туризме	1,2
<b>Тема 4. Эластичность спроса и предложения</b>	ценовая эластичность спроса (price elasticity of demand) и предложения (price elasticity of supply): понятие, виды, факторы и способы измерения, графическое изображение; эластичность спроса по доходу и перекрестная эластичность спроса: понятие, виды, факторы и способы измерения, графическое изображение; ценовая эластичность предложения: понятие, виды, факторы и способы измерения, графическое изображение. Эластичность	1,2



	спроса и предложения на туристическом рынке	
<b>Тема 5. Домохозяйство на рынке, его потребление и бюджет</b>	суверенитет, свобода выбора и рациональность потребителя; факторы, воздействующие на потребительское поведение; теория предельной полезности и история ее возникновения и развития; соотношение понятий: «полезность» (utility), «предельная полезность» (marginalutility) и «общая полезность» (totalutility); определение ценности благ; концепция кривых безразличия (indifferencecurve); предельная норма замещения; бюджетное ограничение; кривые «доход-потребление» и «цена-потребление». Особенности поведения потребителей туристических услуг	1,2
<b>Тема 6. Производственные затраты (издержки)</b>	понятие издержек производства; явные и неявные издержки (explicitandimplicitcosts); издержки производства в краткосрочном периоде и долгосрочном; понятие краткосрочного и долгосрочного периодов; виды издержек в краткосрочном периоде: постоянные, переменные и предельные (fixed, variableandmarginalcosts); правило соотношения предельных и средних издержек; закон убывающей отдачи; долгосрочная кривая средних издержек, эффекты от роста масштабов производства; понятие и характеристика производственной функции; изокванта; изокоста; предельная норма технологического замещения; выбор производителя, максимизирующий прибыль либо минимизирующий издержки; кривая «путь развития» фирмы; основные стратегии фирмы; доходы фирмы и их виды: валовой, средний и предельный; соотношение доходов и издержек; выбор оптимального объема производства; бухгалтерская, нормальная и экономическая прибыль; издержки в туристическом бизнесе	1,2

## 2.4. Планы групповых занятий и образовательные технологии

### Раздел 1. Экономика и экономическая наука

#### Тема 1. Предмет экономической науки и ее основная проблема

##### Вопросы для самоподготовки:

- 1) Что такое экономика (economy)?
- 2) Что изучает экономическая теория (economics)?
- 3) Чем отличаются микроэкономика (microeconomics) и макроэкономика (macroeconomics)?
- 4) Чем отличаются позитивная и нормативная экономика (positive and normative economics)?

##### *Формы контроля самостоятельной работы обучающихся:* решение задач

###### *Задача 1*

В фирме по производству мебели работают две бригады мастеров. Первая бригада может изготовить за год 120 столов или 360 стульев. Вторая бригада может изготовить за год 900 стульев, при этом производство этой бригадой 3 столов приводит к отказу от производства 5 стульев. Постройте КПВ каждой бригады в отдельности, найдите альтернативные стоимости столов и стульев у каждой из бригад и постройте КПВ двух бригад вместе.

###### *Задача 2*

Для проведения школьного праздника необходимо изготовить бумажные фигурки и надписи. При этом школьники, участвующие в подготовке праздника, разбились на 2 группы. Первая группа может изготовить за неделю 160 фигурок или 400 надписей. Вторая группа может изготовить за неделю 1010 надписей, при этом изготовление этой группой 2 фигурок приводит к альтернативным издержкам в 7 надписей. Постройте КПВ каждой группы в отдельности, найдите альтернативные стоимости фигурок и надписей у каждой из групп и постройте КПВ двух групп вместе.

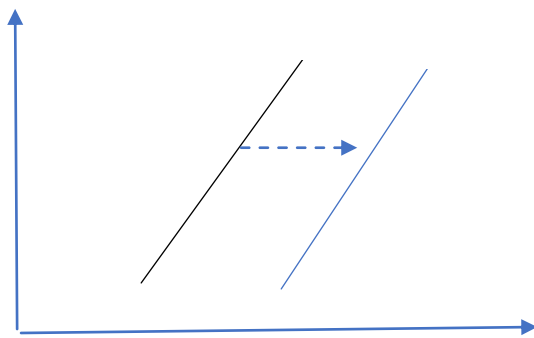
#### Тема 2. Основные понятия рынка

##### Вопросы для самоподготовки:

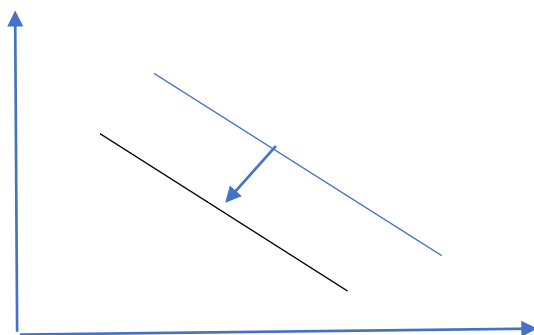
- 1) Что такое рынок (market)?
- 2) Охарактеризуйте домохозяйство (household) как участника рынка
- 3) Охарактеризуйте бизнес (business) как участника рынка
- 4) Охарактеризуйте правительство (government) как участника рынка
- 5) Каковы особенности современного рынка туристических услуг?

##### *Формы контроля самостоятельной работы обучающихся:* решение задачи Соотнесите график и ситуацию

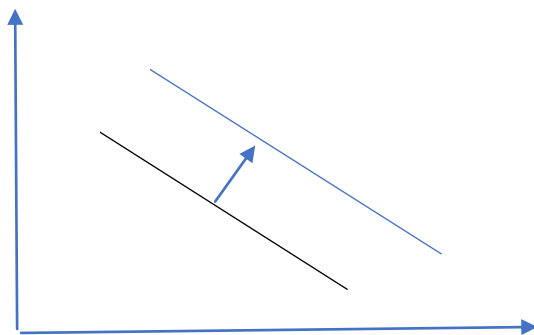
1)



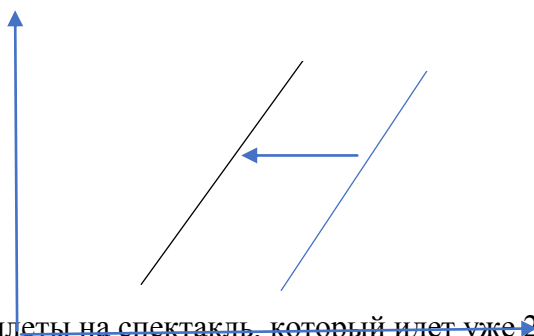
2)



3)



4)



А) ~~Спрос на билеты на спектакль, который идет уже 2 сезона~~

Б) Предложение на импортный товар при снижении курса рубля

В) Предложение на лекарство, которое включили в список Минздрава

Г) Спрос на нефть в регионе, где открылся новый завод по производству бытовой химии

### Тема 3: Рыночное равновесие

#### Вопросы для самоподготовки:

- 1) Назовите факторы рыночного равновесия.
- 2) Что такое экономическое равновесие (economic equilibrium)?
- 3) Что такое равновесная цена (equilibrium price)?

**Формы контроля самостоятельной работы обучающихся:** решение задач

Найти рыночное равновесие по следующим условиям:

А) Данные о спросе и предложении товара приводятся в таблице.

Цена (P) в долл.	Объём спроса (Qd) в тыс. шт.	Объём предложения (Qs) в тыс. шт.
5	15	9
10	14	11
15	13	13
20	12	15
25	11	17
30	10	19

Построить графики спроса и предложения в координатах «цена – объем» и графически показать равновесную цену и равновесный объем товара, а также показать, что произойдет на рынке, если цена установится на уровне 5 долларов и 25 долларов. Написать подробный ответ словами.

Б) Данные о спросе и предложении товара приводятся в таблице.

Цена в долларах	Объём спроса (Qd)	Объём предложения (Qs1)
50	13	5
60	12	6
70	11	7
80	10	8
90	9	9
100	8	10

Построить графики спроса и предложения в координатах «цена – объем» и графически показать равновесную цену и равновесный объем товара, а также показать, что произойдет на рынке, если предложение удвоится при любом уровне цен. Написать подробный ответ словами.

В) Спрос на товар задан уравнением  $Q(D) = -2P + 13$ ,

предложение –  $Q(S) = 5P - 6$ .

Найти равновесную цену и равновесный объем товара, и как они изменятся если спрос увеличится на 3 (тыс. шт.) при любом уровне цен.

#### Тема 4: Эластичность спроса и предложения

**Вопросы для самоподготовки:**

1. Что такое эластичность спроса по цене (price elasticity of demand).
2. Что такое эластичность предложения по цене (price elasticity of supply).
3. Что такое эластичность спроса по доходу?
4. Что такое эластичность предложения по доходу?

**Формы контроля самостоятельной работы обучающихся:** решение задач

#### Задача 1

Функция спроса задана таблично. Найти эластичность в каждой точке и на отрезке между ними.

Момент времени наблюдения	0	1	2
P, ден.ед.	11	7	2
Q <sub>D</sub> , шт	4	5	8

#### Задача 2.

Коэффициент эластичности спроса по цене равен  $E_P^D = -0,3$ , предложения  $E_P^S = +0,4$

При рыночном равновесии потребляется 20 единиц блага по цене 4 ден.ед.:

Вывести функции спроса и предложения в аналитическом виде, при условии, что они линейные

#### Тема 5. Домохозяйство на рынке, его потребление и бюджет

**Вопросы для самоподготовки:**

1. Что такое рациональность потребителя?
2. Что такое предельная полезность (marginal utility) и общая полезность (total utility)?
3. Что такое ценность благ?
4. Что такое кривая безразличия (indifference curve)?

**Формы контроля самостоятельной работы обучающихся:** решение задач

Бюджет торговца птицами составляет 4 доллара. Набор состоит из гусей, уток, кур и фазанов. Цена гуся, утки и курицы – \$1, фазана – \$2 (фазан – дичь, поэтому он дороже).

Предельные полезности этих продуктов указаны в таблице Менгера.

Предпочтения торговца птицами

	Гусь	Утка	Курица	Фазан
$MU_1$	27	32	28	59
$MU_2$	26	31	28	58
$MU_3$	25	31	28	57
$MU_4$	24	29	28	56
Цена, долл.	1	1	1	2

Найти равновесный набор торговца птицами.

## Тема 6: Производственные затраты (издержки)

### Вопросы для самоподготовки:

1. Что такое постоянные издержки?
2. Что такое переменные издержки?
3. Что такое средние издержки?
4. Что такое предельные издержки?

**Формы контроля самостоятельной работы обучающихся:** решение задач

Зависимость общих затрат предприятия (ТС) от выпуска представлена в таблице:

Выпуск в единицу времени, Q, шт.	0	1	2	3	4	5
Общие затраты, ТС, р.	100	140	200	300	440	600

На рынке цена установилась на уровне 110 р.

- а) Сколько продукции должно производить предприятие, чтобы достичь максимума прибыли?
- б) Не следует ли прекратить производство?
- в) Ниже какого уровня должна снизиться цена, чтобы предприятие прекратило производство данного товара?

### 3. УСЛОВИЯ РЕАЛИЗАЦИИ ДИСЦИПЛИНЫ

#### 3.1. Требования к минимальному материально-техническому обеспечению

Реализация дисциплины требует наличия учебного кабинета профессиональных дисциплин;

Оборудование учебного кабинета: стол для преподавателя, парты, стулья, доска для написания мелом.

Технические средства обучения: видеопроекционное оборудование, средства звуковоспроизведения, экран и имеющие выход в сеть Интернет

#### 3.2. Информационное обеспечение обучения

##### Перечень рекомендуемых учебных изданий, Интернет-ресурсов, дополнительной литературы

Основные источники:

1. Шимко, П. Д. Экономика : учебник и практикум для среднего профессионального образования / П. Д. Шимко. — Москва : Издательство Юрайт, 2020. — 380 с. — (Профессиональное образование). — ISBN 978-5-534-01368-9. — Текст : электронный // ЭБС Юрайт [сайт]. — URL: <https://urait.ru/bcode/451156>

2. Борисов, Е. Ф. Экономика : учебник и практикум для среднего профессионального образования / Е. Ф. Борисов. — 7-е изд., перераб. и доп. — Москва : Издательство Юрайт, 2020. — 383 с. — (Профессиональное образование). — ISBN 978-5-534-02043-4. — Текст : электронный // ЭБС Юрайт [сайт]. — URL: <https://urait.ru/bcode/450684>

Дополнительная литература

1. Экономика организации. Практикум : учебное пособие для среднего профессионального образования / Л. А. Чалдаева [и др.] ; под редакцией Л. А. Чалдаевой, А. В. Шарковой. — Москва : Издательство Юрайт, 2020. — 299 с. — (Профессиональное образование). — ISBN 978-5-9916-9279-3. — Текст : электронный // ЭБС Юрайт [сайт]. — URL: <https://urait.ru/bcode/452256>

Интернет-ресурсы

1. ЭБС «Университетская библиотека онлайн» <http://biblioclub.ru/>  
Научная электронная библиотека eLIBRARY.ru <http://elibrary.ru/>  
ЭБС издательства «Юрайт» <https://urait.ru/>  
ЭБС издательства "ЛАНЬ" <http://e.lanbook.com/>
2. ЭБС "Book.ru" <http://www.book.ru>
3. База данных EastView <http://ebiblioteka.ru/>  
База данных международного индекса научного цитирования – Scopus: <http://www.scopus.com/>
4. Международный индекс научного цитирования Web of Science (Web of Knowledge) <http://webofknowledge.com;>
5. Президентская библиотека им. Б.Н.Ельцина <https://www.prlib.ru/>
6. Национальная электронная библиотека <https://rusneb.ru/>
7. Видеотека учебных фильмов «Решение» <http://eduvideo.online>

#### 4. КОНТРОЛЬ И ОЦЕНКА РЕЗУЛЬТАТОВ ОСВОЕНИЯ ДИСЦИПЛИНЫ

Контроль и оценка результатов освоения дисциплины осуществляется преподавателем в процессе проведения практических занятий и лабораторных работ, тестирования, а также выполнения обучающимися индивидуальных заданий, проектов, исследований.

Результаты обучения (освоенные умения, усвоенные знания)	Формы и методы контроля и оценки результатов обучения
<p>Знать</p> <ul style="list-style-type: none"><li>• основные категории и понятия производственного менеджмента, систем управления предприятиями;</li><li>• основные экономические законы и категории;</li><li>• основы экономической теории и уметь их использовать для оценки состояния экономики и политики государства; - механизмы развития различных экономических явлений и процессов.</li></ul>	<p>Дифференцированный зачет Коллоквиум</p>
<p>Уметь</p> <ul style="list-style-type: none"><li>• оперировать информацией о роли и функциях государства в рыночной экономике, способах измерения результатов экономической деятельности, макроэкономическими показателями состояния экономики,</li><li>• сравнивать, устанавливать зависимости и причинно-следственные связи;</li><li>• анализировать, систематизировать и обобщать статистическую информацию</li></ul>	<p>Дифференцированный зачет Коллоквиум</p>

##### 4.1. Перечень вопросов, выносимых для получения дифференцированного зачета

1. Экономика как сфера жизни общества
2. Предмет изучения экономической теории
3. Микро- и макроэкономика
4. Позитивная и нормативная экономика
5. Проблема ограниченности ресурсов
6. Кривая производственных возможностей
7. Альтернативная стоимость
8. Проблема выбора в экономике



9. Понятие о рынке
10. Деньги и их значение
11. Стоимость и ее виды
12. Преимущества и недостатки рыночной системы
13. Спрос и его график
14. Неценовые факторы спроса
15. Предложение и его график
16. Неценовые факторы предложения
17. Понятие о рыночном равновесии
18. Дефицит и избыток на рынке
19. Графическое определение равновесия
20. Аналитическое определение равновесия
21. Понятие об эластичности в экономике
22. Эластичность спроса
23. Эластичность предложения
24. Кривые Энгеля
25. Понятие о потребительской полезности
26. Первый закон Госсена
27. Второй закон Госсена
28. Расчет оптимального бюджета потребителя
29. Понятие об издержках и их виды
30. Постоянные и переменные издержки

#### 4.2. Критерии оценки ответов

**В процессе определения баллов за теоретический блок вопросов обучающегося используется следующая шкала:**

<b>Рубежный рейтинг</b>	<b>Критерии оценки освоения обучающимся дисциплины в ходе контрольных мероприятий промежуточной аттестации</b>
19-20 рейтинговых баллов	обучающийся глубоко и прочно усвоил программный материал, исчерпывающе, последовательно, грамотно и логически стройно его излагает, тесно увязывает с задачами и будущей деятельностью, не затрудняется с ответом при видоизменении задания, свободно справляется с задачами и практическими заданиями, правильно обосновывает принятые решения, умеет самостоятельно обобщать и излагать материал, не допуская ошибок ( <i>отлично</i> )
16-18 рейтинговых баллов	обучающийся твердо знает программный материал, грамотно и по существу излагает его, не допуская существенных неточностей в ответе на вопрос, может правильно применять теоретические положения и владеет необходимыми умениями и навыками при выполнении практических заданий ( <i>хорошо</i> )
13-15 рейтинговых баллов	обучающийся освоил основной материал, но не знает отдельных деталей, допускает неточности, недостаточно правильные формулировки, нарушает последовательность в изложении программного материала и испытывает затруднения в выполнении практических заданий ( <i>удовлетворительно</i> )
1-12 рейтинговых баллов	обучающийся не знает значительной части программного материала, допускает существенные ошибки, с большими затруднениями выполняет практические задания, задачи ( <i>неудовлетворительно</i> )
0 баллов	не аттестован

## РАЗДЕЛ 5. ЛИСТ РЕГИСТРАЦИИ ИЗМЕНЕНИЙ

№ п/п	Содержание изменения	Реквизиты документа об утверждении изменения	Дата введения изменения
1.	Утверждена и введена в действие решением ПЦК профессиональных дисциплин на основании Федерального государственного образовательного стандарта среднего профессионального образования по специальности 44.02.01 Дошкольная педагогика, утвержденным приказом Министерства образования и науки Российской Федерации от 27.10.2014 г. № 1351	Протокол заседания ПЦК №10 от «06» мая 2020 года	01.09.2020
2.			
3.			
4.			
5.			



**Министерство науки и высшего образования Российской Федерации**  
**ФЕДЕРАЛЬНОЕ ГОСУДАРСТВЕННОЕ БЮДЖЕТНОЕ ОБРАЗОВАТЕЛЬНОЕ УЧРЕЖДЕНИЕ**  
**ВЫСШЕГО ОБРАЗОВАНИЯ**  
**«РОССИЙСКИЙ ГОСУДАРСТВЕННЫЙ СОЦИАЛЬНЫЙ**  
**УНИВЕРСИТЕТ»**



УТВЕРЖДАЮ  
И.о. директора Колледжа  
А.В. Косоплечев  
«15» мая 2020 г.

**РАБОЧАЯ ПРОГРАММА ДИСЦИПЛИНЫ**  
**ОГСЭ.10 ОСНОВЫ ФИЛОСОФИИ**

Наименование образовательной программы  
ДОШКОЛЬНОЕ ОБРАЗОВАНИЕ  
Специальность  
**44.02.01 ДОШКОЛЬНОЕ ОБРАЗОВАНИЕ**

ОБРАЗОВАТЕЛЬНАЯ ПРОГРАММА СРЕДНЕГО  
ПРОФЕССИОНАЛЬНОГО ОБРАЗОВАНИЯ - ПРОГРАММА  
ПОДГОТОВКИ СПЕЦИАЛИСТОВ СРЕДНЕГО ЗВЕНА

Уровень профессионального образования  
Среднее профессиональное образование

программа углубленной подготовки  
на базе основного общего образования

**Очная форма обучения**

Москва 2020 г.

Рабочая программа учебной дисциплины «**Технологии самоорганизации и эффективного взаимодействия**» разработана на основании федерального государственного образовательного стандарта среднего профессионального образования по специальности **44.02.01 Дошкольное образование**, утвержденного приказом Министерства образования и науки Российской Федерации от 27.10.2014 № 1351, учебного плана по основной профессиональной образовательной программе **среднего профессионального образования «Дошкольное образование»**.

Рабочая программа учебной дисциплины разработана рабочей группой в составе: канд.философ.наук, преподавателя Колледжа Бразуль-Брушковского Е.Г.

Руководитель основной профессиональной образовательной программы



Е.С. Матвеева

(подпись)

Рабочая программа учебной дисциплины обсуждена и утверждена на заседании ПЦК профессиональных дисциплин. Протокол №10 от 06.05.2020 г.

Председатель ПЦК гуманитарных и общественных дисциплин  
канд. ист. наук, доцент



З.К.Алиева

(подпись)

Рабочая программа учебной дисциплины рецензирована и рекомендована к утверждению:

Директор муниципального бюджетного образовательного учреждения Лицей №2 г.Мытищи



С.В.Шабдарова

## СОДЕРЖАНИЕ

1. ПАСПОРТ РАБОЧЕЙ ПРОГРАММЫ УЧЕБНОЙ ДИСЦИПЛИНЫ .....	4
1.1. Область применения рабочей программы .....	<b>Ошибка! Закладка не определена.</b>
1.2. Место учебной дисциплины в структуре основной профессиональной образовательной программы: .....	<b>Ошибка! Закладка не определена.</b>
1.3. Цели и задачи учебной дисциплины – требования к результатам освоения учебной дисциплины.....	<b>Ошибка! Закладка не определена.</b>
1.4. Компетенции обучающегося, формируемые в результате освоения дисциплины .....	<b>Ошибка! Закладка не определена.</b>
1.5. Рекомендуемое количество часов на освоение учебной дисциплины.....	5
2. СТРУКТУРА И СОДЕРЖАНИЕ УЧЕБНОЙ ДИСЦИПЛИНЫ.....	7
2.1. Объем учебной дисциплины и виды учебной работы .....	7
2.2. Тематический план учебной дисциплины .....	8
2.3. Содержание учебной дисциплины.....	9
2.4. Планы групповых занятий и образовательные технологии .....	13
3. УСЛОВИЯ РЕАЛИЗАЦИИ УЧЕБНОЙ ДИСЦИПЛИНЫ .....	13
3.1. Требования к минимальному материально-техническому обеспечению .....	16
3.2. Информационное обеспечение обучения.....	<b>Ошибка! Закладка не определена.</b>
3.2.2. Дополнительная литература .....	<b>Ошибка! Закладка не определена.</b>
4. КОНТРОЛЬ И ОЦЕНКА РЕЗУЛЬТАТОВ ОСВОЕНИЯ УЧЕБНОЙ ДИСЦИПЛИНЫ	18
4.1. Перечень вопросов, выносимых для проведения контрольной работы.....	19
4.2. Критерии оценки ответов .....	19
Лист регистрации изменений .....	26

# **1. ПАСПОРТ РАБОЧЕЙ ПРОГРАММЫ УЧЕБНОЙ ДИСЦИПЛИНЫ**

## **1.1. Область применения рабочей программы**

Рабочая программа учебной дисциплины является частью основной профессиональной образовательной программы в соответствии с ФГОС по специальности СПО 44.02.01 Дошкольное образование.

Рабочая программа учебной дисциплины может быть использована также в дополнительном профессиональном образовании для повышения квалификации и профессиональной подготовки педагогов образовательных учреждений, в том числе воспитателей, имеющих базовый уровень образования.

## **1.2. Место учебной дисциплины в структуре основной профессиональной образовательной программы:**

Дисциплина «Технологии самоорганизации и эффективного взаимодействия» (ОГСЭ.10) относится к общему гуманитарному и социально-экономическому циклу подготовки основной профессиональной образовательной программы СПО по ППССЗ по специальности 44.02.01 Дошкольное образование.

Теоретические знания, практические умения и навыки, полученные выпускником в ходе изучения дисциплины, будут способствовать формированию научно-аналитического мышления, навыков самостоятельной постановки и решения исследовательских задач, его социальной мобильности и конкурентоспособности на рынке труда, а также формированию таких социально-личностных качеств как целеустремленность, способность к быстрой социальной адаптации и реализации своего творческого личностного потенциала.

## **1.3. Цели и задачи учебной дисциплины – требования к результатам освоения учебной дисциплины**

Цель учебной дисциплины заключается в усвоении обучающимися первичных коммуникативных и управленческих навыков (soft skills – мягкие профессиональные навыки) в процессе освоения основных профессиональных образовательных программ с последующим применением в профессиональной сфере и практических навыков по организации эффективного взаимодействия с клиентами, партнерами, коллегами в процессе профессиональной деятельности.

### **Задачи изучения дисциплины:**

1. Приобретение умений эффективной самоорганизации и самоуправления в учебной деятельности;
2. Развитие навыков тайм-менеджмента и целеполагания;
3. Формирование мотивации к самоконтролю и самоорганизации в учебной и профессиональной деятельности
4. Освоение технологий волонтерской деятельности, в которых учитываются потребности клиентов, заказчиков, лучший исторический и современный опыт, нормативно-правовые документы, стратегии перспективного развития волонтерства как социального и научного феномена.
5. Применение на практике системно-технологических знаний и практический навыков командной волонтерской работы для получения добавочной стоимости в реальных организациях и учреждениях, и популяризируется привлекательность, полезность и значимость волонтерской деятельности.

6. Освоение технологий личной и профессиональной эффективности в межличностной диагностики, адекватного моделирования личности партнера по взаимодействию и прогнозирования его поведения, невербальной коммуникации, ассертивного (уверенного) поведения

7. Овладение приемами аттракции и межличностного влияния, активного слушания, управления дискуссией, ведения результативных переговоров, управления конфликтами, личного и корпоративного нетворкинга, спичрайтинга.

В результате освоения дисциплины специалист должен демонстрировать следующие результаты образования:

<b>Знать</b>	<p>основные принципы, механизмы и закономерности функционирования эмоциональной и когнитивной сфер человека;</p> <p>принципы и закономерности развития личности в профессиональной деятельности;</p> <p>теорию и практику развития группового взаимодействия с оценением его эффективности</p> <p>основы создания безопасной и комфортной среды средствами волонтерской деятельности</p> <p>-рабочую концепцию эффективности деятельности</p> <p>основные понятия в области деловой и межличностной коммуникации</p> <p>механизмы межличностного взаимодействия</p> <p>техники анализа эффективности коммуникации</p>
<b>Уметь</b>	<p>анализировать текущее состояние собственного профессионального уровня;</p> <p>осуществлять перспективное целеполагание профессионального самообразования.</p> <p>планировать и организовывать мероприятия по личностному развитию в волонтерской деятельности</p> <p>создавать в группе воспитывающую среду, способствующую системной рефлексии успешного самовоспитания</p> <p>придумывать, проектировать, реализовывать и управлять волонтерской деятельностью в современных условиях командной работы для получения добавочной стоимости</p> <p>моделировать личность партнера по коммуникации, используя вербальные и невербальные индикаторы</p> <p>эффективно влиять на процесс коммуникации с целью управления ее результатом</p>
<b>Владеть навыками</b>	<p>приемами самоорганизации личности, учебной и профессиональной деятельности;</p> <p>методиками и техниками повышения мотивации самообразования на протяжении всей профессиональной жизни</p> <p>способами организации внутренних и внешних программ обмена идеями и опытом, самооценки и оценки воспитания коллективом</p> <p>навыками волонтерской деятельности и её организации в группе</p> <p><i>технологиями</i> корпоративного взаимодействия с</p>

	референтными лицами и социальными группами основными навыками невербальной диагностики состояния партнера, активного слушания, асертивного поведения, межличностного влияния, управления дискуссией, ведения переговоров, управления конфликтами, нетворкинга, спичрайтинга
--	---

#### 1.4. Компетенции обучающегося, формируемые в результате освоения дисциплины

Процесс освоения учебной дисциплины направлен на формирование у обучающегося следующих общих и профессиональных компетенций:

ОК 1. Понимать сущность и социальную значимость своей будущей профессии, проявлять к ней устойчивый интерес.

ОК 2. Организовывать собственную деятельность, определять методы решения профессиональных задач, оценивать их эффективность и качество.

ОК 4. Осуществлять поиск, анализ и оценку информации, необходимой для постановки и решения профессиональных задач, профессионального и личностного развития.

ОК 6. Работать в коллективе и команде, взаимодействовать с руководством, коллегами и социальными партнерами.

ОК 7. Ставить цели, мотивировать деятельность воспитанников, организовывать и контролировать их работу с принятием на себя ответственности за качество образовательного процесса.

ОК 8. Самостоятельно определять задачи профессионального и личностного развития, заниматься самообразованием, осознанно планировать повышение квалификации.

ПК 1.1. Планировать мероприятия, направленные на укрепление здоровья ребенка и его физическое развитие.

ПК 2.1. Планировать различные виды деятельности и общения детей в течение дня.

ПК 2.4. Организовывать общение детей.

ПК 3.1. Определять цели и задачи, планировать занятия с детьми дошкольного возраста.

ПК 3.4. Анализировать занятия.

ПК 4.1. Определять цели, задачи и планировать работу с родителями.

ПК 4.3. Проводить родительские собрания, привлекать родителей (лиц, их замещающих) к организации и проведению мероприятий в группе и в образовательной организации.

ПК 5.3. Систематизировать и оценивать педагогический опыт и образовательные технологии в области дошкольного образования на основе изучения профессиональной литературы, самоанализа и анализа деятельности других педагогов.

ПК 5.5. Участвовать в исследовательской и проектной деятельности в области дошкольного образования.



## 2. СТРУКТУРА И СОДЕРЖАНИЕ УЧЕБНОЙ ДИСЦИПЛИНЫ

### 2.1. Объем учебной дисциплины и виды учебной работы

Общая трудоемкость дисциплины составляет 54 часа, в том числе  
Аудиторные занятия 36 часа, самостоятельная работа 18 часов.

<b>Вид учебной работы</b>	<b>Объем часов</b>
<b>Максимальная учебная нагрузка (всего)</b>	72
<b>Обязательная аудиторная учебная нагрузка (всего)</b>	36
в том числе:	
Лекции	18
лабораторные работы	0
практические занятия	18
контрольные работы	0
курсовая работа (проект)	0
<b>Самостоятельная работа обучающегося (всего)</b>	36
в том числе:	
реферат	0
сообщение, доклад, презентация	0
самостоятельное изучение литературы	0
<i>внеаудиторная самостоятельная работа</i>	36
Итоговая аттестация в форме <b>КСР</b>	

## 2.2. Тематический план учебной дисциплины

№ п/п	Раздел, тема	Виды учебной работы, трудоемкость (в часах)					Формы текущего контроля успеваемости и промежуточной аттестации						
		Всего	Самостоятельная работа	Аудиторные занятия			Контрольные работы	Рефераты / эссе	Курсовая работа/ проект	Расчетно-графическая работа	Контрольные точки по мод.- рейтинговой системе	Зачёт	Экзамен
				Всего	Лекционные	Групповые (семинары, практические)							
1.	Тема 1. Самоорганизация личности и деятельности: понятие и содержание	18	8	10	4	6							
2.	Тема 2. Самоорганизация и саморегуляция учебной деятельности	18	8	10	4	6							
3.	Тема 3. Самоорганизация личности	18	10	8	6	2							
4.	Тема 4. Тайм-менеджмент как основа самоорганизации	18	10	8	4	4							
	<b>ИТОГО:</b>	<b>72</b>	<b>36</b>	<b>36</b>	<b>18</b>	<b>18</b>		<b>3</b>					

### 2.3. Содержание учебной дисциплины

Наименование разделов и тем	Содержание учебного материала	Уровень освоения
<p>Тема 1. Самоорганизация личности и деятельности: понятие и содержание</p>	<p>Успешность учебной деятельности в высшем учебном заведении и личностное развитие обучающийся. Овладение обучающимися культурой самоорганизации. Понятие личностной и деятельностной самоорганизации. Самоорганизация как самодвижение, самоструктурирование, самодетерминация природных и культурных систем и процессов. Анализ подходов к пониманию самоорганизации: личностного, деятельностного, интегрального (личностно-деятельностный) и технического в психолого-педагогической литературе. Зависимость системы самоорганизации человека от уровня его психического и личностного развития – интеллектуального, волевого, эмоционального, нравственного.</p> <p>Интегративный подход в определении самоорганизации. Методы научной организации умственного труда (НОУТ), самоменеджмента (персонального менеджмента) и тайм-менеджмента (управления временем).</p> <p>Взаимосвязь личностной самоорганизации и самооценки, зависимость ее от профессиональных и личных эталонов. Самоорганизация как использование правил научной организации труда. Самоорганизация как умение организовать свое время и ресурсы. Самоорганизация как планирование и контроль, как процесс и результат. Роль мотивации в самоорганизации личностной и деятельностной.</p>	<p>1,2</p>
<p>Тема 2. Самоорганизация и саморегуляция учебной деятельности</p>	<p>Самоорганизация как система умений, направленных на оптимизацию учебного труда с учётом личностных качеств обучающихся. Отличительные особенности деятельностной самоорганизации. Самообразование и его составляющие – самоорганизация и самоконтроль. Самоорганизация учебной деятельности обучающийся. Функции самоорганизации. Этапы осуществления</p>	<p>1,2</p>

	<p>самоорганизации учебной деятельности. Самоорганизация и ее место в психологической структуре учебной деятельности. Структура учебной самоорганизации и ее основные компоненты. Умения самоорганизации учебной деятельности. Самоконтроль в учебной работе обучающийся. Самоуправление обучающийся как условие успешного обучения.</p> <p>Сущность и специфика умственного труда. Динамика умственной работоспособности. Гигиена умственного труда. Правила соблюдения гигиены умственного труда. Правильный режим – распорядок жизни в течение суток, который обеспечивает лучшую работоспособность. Понятие индивидуального стиля деятельности. Осознание и формирование индивидуального стиля учебно-познавательной деятельности. Целеустремленность и работоспособность. Утомление и переутомление. Факторы, влияющие на умственную работоспособность. Пути и методы повышения работоспособности.</p>	
<p>Тема 3. Самоорганизация личности</p>	<p>Личностный подход к определению понятия «самоорганизация». Самоорганизация как личностное образование; «комплекс личностных свойств» как предпосылка возникновения такого психологического качества как организованность (личностная самоорганизации). Зависимость успешности самоорганизации от уровня развития личностной зрелости, нравственности и духовности.</p> <p>Роль самооценки в самоорганизации личности. Профессиональные эталоны и самоорганизация личности. Взаимосвязь самоорганизации личности и деятельности. Личность как сложная самоорганизующаяся система в синергетическом подходе. Условия самоорганизации личности в синергетике. Отличительные особенности понимания самоорганизации личности в синергетическом и кибернетическом подходах. Роль аффективно-волевых,</p>	<p>1,2</p>

	<p>мотивационно-смысловых процессов в самоорганизации личности.</p> <p>Культура личности как проявление личностной самоорганизации. Культура личности как связь внутренней и внешней её культуры, внутреннего мира и внешнего поведения</p>	
<p>Тема 4. Тайм-менеджмент как основа самоорганизации</p>	<p>Рациональное использование времени. Средства планирования времени, анализ временных «поглотителей», учет времени. Управление временем – управление самим собой. Эффективная организация занятий. Сплошное наблюдение за использованием личного времени: самофотография рабочего дня обучающийся. Рациональная организация учебного труда: рациональное и экономное использование своего времени, рациональная организация рабочего места, нормирование учебной деятельности в соответствии с возможностями и особенностями организма.</p> <p>Постановка и формирование целей. Формирование первоначальных умений управления учебной деятельностью на этапе планирования. Планирование этапов самостоятельной подготовки к семинару или практическому занятию. Календарное планирование учебной деятельности, контроль и коррекция. Планирование и конструирование поэтапного осуществления учебной деятельности на основе анализа ее структуры и особенностей. Планирование времени на перспективу, с учетом задач учебной деятельности.</p>	<p>1,2</p>

#### 2.4. Планы групповых занятий и образовательные технологии

##### Тема 1. Самоорганизация личности и деятельности: понятие и содержание

##### Вопросы для самоподготовки:

1. Дайте определение понятию «самоорганизация»
2. В чем особенности личностной самоорганизации?
3. Является ли уровень психического и личностного развития определяющим в эффективности самоорганизации? Обоснуйте.
4. Определите роль мотивации в самоорганизации личности и деятельности?
5. Как связана самоорганизация с личностной зрелостью?

6. Проанализируйте основные психолого-педагогические подходы к определению и содержанию понятия «самоорганизация»

**Формы контроля самостоятельной работы обучающихся:**

Разработка диагностического инструментария для диагностики уровня самоорганизации взрослого человека или ребенка, проведение самодиагностики.

**Тема 2. Самоорганизация и саморегуляция учебной деятельности**

**Вопросы для самоподготовки:**

1. Иллюстрируйте самоорганизацию как систему умений, направленных на оптимизацию учебного труда

2. Объясните необходимость учёта личностных качеств обучающийся в процессе самоорганизации

3. В чем состоят отличительные особенности деятельностной самоорганизации?

4. Расскажите этапы осуществления самоорганизации и самоконтроля учебной деятельности

5. Какова роль и функция самоорганизации в психологической структуре учебной деятельности?

6. Самоорганизация, саморегуляция, самоконтроль – определение и сущность этих понятий

7. Научная организация умственного труда – определение и сущность понятия.

**Формы контроля самостоятельной работы обучающихся.**

Эссе на темы: «Какие трудности в учебе я испытываю и почему?», «Какие виды самостоятельной работы я использую?», «Мое письмо-пожелание первокурснику», «Мое письмо-пожелание преподавателю», «Почему так трудно мотивировать обучающийся учиться?».

Контрольная работа: Метод наблюдения, его возможности и ограничения для диагностики самоорганизации учебно-профессиональной деятельности.

**Тема 3. Самоорганизация личности**

**Вопросы для самоподготовки:**

1. Какие личностные качества являются предпосылками для самоорганизации?

2. Как проявляются черты зрелой личности в самоорганизации ею своей жизни и деятельности?

3. Расскажите о влиянии эталонов в профессии и в жизни на самоорганизацию. Приведите примеры

4. Как понимается личностная самоорганизация в синергетическом подходе?

5. В чем основные отличия самоорганизации личности в кибернетическом и синергетическом подходах?

6. В чем связь общей культуры личности и ее самоорганизации?

**Формы контроля самостоятельной работы обучающихся:**

Кейс-задание: «Самоорганизация личности в ситуации решения проблемы»

**Тема 4. Тайм-менеджмент как основа самоорганизации личности и деятельности**

**Вопросы для самоподготовки:**

1. В чем состоит роль умения планировать время в достижении эффективных результатов деятельности?

2. Расскажите о неэффективных «поглотителях» времени. Приведите примеры.

3. Методы и техники управления собственным временем

4. Роль мотивации в организации времени деятельности.

5. Каковы методы и приемы самомотивации тайм-менеджмента

6. В чем состоит текущее и перспективное планирование учебной деятельности?

### **Формы контроля самостоятельной работы обучающихся:**

Кейс-задание «Приоритеты: самоанализ эффективности распределения личного времени»

Кейс-задание «Матрица Эйзенхауэра: повышение личной эффективности на основе составления объективной иерархии значимых мероприятий»

## **3. УСЛОВИЯ РЕАЛИЗАЦИИ УЧЕБНОЙ ДИСЦИПЛИНЫ**

### **3.1. Требования к минимальному материально-техническому обеспечению**

Реализация дисциплины требует наличия учебного кабинета гуманитарных дисциплин;

Оборудование учебного кабинета: стол для преподавателя, парты, стулья, доска для написания мелом.

Технические средства обучения: видеопроекторное оборудование, средства звуковоспроизведения, экран и имеющие выход в сеть Интернет

### **3.2. Информационное обеспечение обучения**

#### **Перечень рекомендуемых учебных изданий, Интернет-ресурсов, дополнительной литературы**

Основные источники:

1. Рогов, Е.И. Психология общения + eПриложение: Тесты : учебник / Рогов Е.И. — Москва : КноРус, 2021. — 260 с. — (СПО). — ISBN 978-5-406-02162-0. — URL: <https://book.ru/book/936086>

Дополнительные источники:

1. Неволina, В.В. Стратегии профессионального саморазвития современного специалиста : монография / Неволina В.В. — Москва : Русайнс, 2019. — 164 с. — ISBN 978-5-4365-4220-1. — URL: <https://book.ru/book/934513>

2. Козырева, О.А. Культура самостоятельной работы личности в системе непрерывного образования: модели и теории : монография / Козырева О.А. — Москва : Русайнс, 2020. — 142 с. — ISBN 978-5-4365-3037-6. — URL: <https://book.ru/book/935064>

Интернет-ресурсы

1. ЭБС «Университетская библиотека онлайн» <http://biblioclub.ru/>  
Научная электронная библиотека eLIBRARY.ru <http://elibrary.ru/>  
ЭБС издательства «Юрайт» <https://urait.ru/>  
ЭБС издательства "ЛАНЬ" <http://e.lanbook.com/>
2. ЭБС "Book.ru" <http://www.book.ru>
3. База данных EastView <http://ebiblioteka.ru/>  
База данных международного индекса научного цитирования – Scopus: <http://www.scopus.com/>
4. Международный индекс научного цитирования Web of Science (Web of Knowledge) <http://webofknowledge.com;>
5. Президентская библиотека им. Б.Н.Ельцина <https://www.prlib.ru/>
6. Национальная электронная библиотека <https://rusneb.ru/>

7. Видеотека учебных фильмов «Решение» <http://eduvideo.online>



#### 4. КОНТРОЛЬ И ОЦЕНКА РЕЗУЛЬТАТОВ ОСВОЕНИЯ УЧЕБНОЙ ДИСЦИПЛИНЫ

**Контроль и оценка** результатов освоения учебной дисциплины осуществляется преподавателем в процессе проведения практических занятий и лабораторных работ, тестирования, а также выполнения обучающимися индивидуальных заданий, проектов, исследований.

Результаты обучения (освоенные умения, усвоенные знания)	Формы и методы контроля и оценки результатов обучения
<p>В результате освоения дисциплины обучающийся должен <b>знать</b>:  основные принципы, механизмы и закономерности функционирования эмоциональной и когнитивной сфер человека;  принципы и закономерности развития личности в профессиональной деятельности;  теорию и практику развития группового взаимодействия с оценением его эффективности  основы создания безопасной и комфортной среды средствами волонтерской деятельности  -рабочую концепцию эффективности деятельности  основные понятия в области деловой и межличностной коммуникации  механизмы межличностного взаимодействия  техники анализа эффективности коммуникации</p>	<p>Устный опрос  Сообщение  Конспект по заданной тематике  Доклад  Презентация  Творческий проект  Тестовые задания  Контрольные работы  Зачет</p>
<p>В результате освоения дисциплины обучающийся должен <b>уметь</b>:  анализировать текущее состояние собственного профессионального уровня;  осуществлять перспективное целеполагание профессионального самообразования.  планировать и организовывать мероприятия по личностному развитию в волонтерской деятельности  создавать в группе воспитывающую среду, способствующую системной рефлексии успешного самовоспитания  придумывать, проектировать, реализовывать и управлять волонтерской деятельностью в современных условиях командной работы для получения добавочной стоимости  моделировать личность партнера по</p>	<p>Устный опрос  Сообщение  Конспект по заданной тематике  Доклад  Презентация  Творческий проект  Тестовые задания  Контрольные работы  Зачет</p>

коммуникации, используя вербальные и невербальные индикаторы эффективно влиять на процесс коммуникации с целью управления ее результатом	
--	--

#### **4.1. Перечень вопросов, выносимых для проведения контрольной работы**

##### Теоретический блок вопросов:

Понятие личностной и деятельностной самоорганизации.

Самоорганизация как самодвижение, самоструктурирование, самодетерминация природных и культурных систем и процессов.

Анализ подходов к пониманию самоорганизации: личностного, деятельностного, интегрального (личностно-деятельностный) и технического в психолого-педагогической литературе.

Зависимость системы самоорганизации человека от уровня его психического развития – интеллектуального, волевого, эмоционального, нравственного.

Интегративный подход в определении самоорганизации.

Взаимосвязь личностной самоорганизации и самооценки, зависимость ее от профессиональных и личных эталонов.

Самоорганизация как использование правил научной организации труда.

Самоорганизация как умение организовать свое время и ресурсы.

Самоорганизация как планирование и контроль, как процесс и результат.

Роль мотивации в самоорганизации личностной и деятельностной.

Самоорганизация как система умений, направленных на оптимизацию учебного труда с учётом личностных качеств обучающихся.

Самообразование и его составляющие – самоорганизация и самоконтроль.

Самоорганизация учебной деятельности обучающийся. Функции самоорганизации. Этапы осуществления самоорганизации учебной деятельности.

Самоорганизация и ее место в психологической структуре учебной деятельности.

Умения самоорганизации учебной деятельности. Самоконтроль в учебной работе обучающийся. Самоуправление обучающийся как условие успешного обучения.

Сущность и специфика умственного труда. Динамика умственной работоспособности. Гигиена умственного труда. Правила соблюдения гигиены умственного труда.

Работоспособность, факторы, влияющие на умственную работоспособность. Пути и методы повышения работоспособности.

Личностный подход к определению понятия «самоорганизация». Самоорганизация как личностное образование

Зависимость успешности самоорганизации от уровня развития личностной зрелости, нравственности и духовности.

Личность как сложная самоорганизующаяся система в синергетическом подходе. Условия самоорганизации личности в синергетике.

Отличительные особенности понимания самоорганизации личности в синергетическом и кибернетическом подходах.

Рациональное использование времени. Средства планирования времени, анализ временных «поглотителей», учет времени.

Рациональная организация учебного труда: рациональное и экономное использование своего времени, рациональная организация рабочего места, нормирование учебной деятельности в соответствии с возможностями и особенностями организма.

Формирование умений управления учебной деятельностью.

Планирование этапов самостоятельной подготовки к семинару или практическому занятию.

Календарное планирование учебной деятельности, контроль и коррекция.

Планирование времени на перспективу, с учетом задач учебной деятельности.

#### 4.2. Критерии оценки ответов

Для планирования расчета текущего рейтинга обучающегося используются следующие пропорции:

Вид учебного действия	Максимальная рейтинговая оценка, баллов
Академическая активность	10
практические задания	40
<i>из них: текущие практические задания</i>	20
<i>итоговое практическое задание</i>	20
рубежи текущего контроля	30
<b>ИТОГО:</b>	80

#### **Критерии оценки теста:**

«Зачтено» - если обучающийся правильно выполнил не менее 2/3 всей работы или допустил не более одной грубой ошибки и двух недочетов, не более одной грубой и одной негрубой ошибки, не более трех негрубых ошибок, одной негрубой ошибки и трех недочетов, при наличии четырех-пяти недочетов.

«Не зачтено» - если число ошибок и недочетов превысило норму для оценки 3 или правильно выполнено менее 2/3 всей работы.

#### **Требования к выполнению доклада.**

Рекомендуется следующая структура доклада:

- титульный лист, содержание доклада;
- краткое изложение;
- цели и задачи;
- изложение характера исследований и рассмотренных проблем, гипотезы, спорные вопросы;
- источники информации, методы сбора и анализа данных, степень их полноты и достоверности;
- анализ и толкование полученных в работе результатов;
- выводы и оценки;
- библиография и приложения.

Время выступления докладчика не должно превышать 10 минут.

Основные требования к оформлению доклада:

- титульный лист должен включать название доклада, наименование предметной (цикловой) комиссии, фамилию обучающегося;
- все использованные литературные источники сопровождаются библиографическим описанием;
- приводимая цитата из источника берется в кавычки (оформляются сноски);
- единицы измерения должны применяться в соответствии с действующими стандартами;
- все названия литературных источников следует приводить в соответствии с новейшими изданиями;
- рекомендуется включение таблиц, графиков, схем, если они отражают основное содержание или улучшают ее наглядность;

- названия фирм, учреждений, организаций и предприятий должны именоваться так, как они указываются в источнике;

### ***Критерии оценки доклада***

При выполнении доклада обучающийся должен продемонстрировать умение кратко излагать прочитанный материал, а также умение обобщать и анализировать материал по теме доклада.

Максимальная оценка за доклад: 8 баллов.

Основными критериями оценки доклада являются:

- актуальность выбранной темы и излагаемого материала – 2 балла;
- содержательность – 2 балла;
- структура и оформление доклада – 1 балл;
- четкость и выразительность выступления – 1 балл;
- умение пользоваться конспектом – 1 балл;
- точность и полнота ответов на вопросы – 1 балл.

### ***Презентация***

#### ***Требования к презентациям***

1. Объем презентации 20 -50 слайдов.
2. На титульном слайде должно быть отражено:
  - наименование факультета;
  - наименование предметной (цикловой) комиссии;
  - тема презентации;
  - фамилия, имя, отчество, специальность, форма обучения, номер группы автора презентации;
  - фамилия, имя, отчество, степень, звание, должность руководитель работы;
  - год выполнения работы.
3. В презентации должны быть отражено обоснование актуальности представляемого материала, цели и задачи работы.
4. Содержание презентации должно включать наиболее значимый материал доклада, а также, при необходимости, таблицы, диаграммы, рисунки, фотографии, карты, видео – вставки, звуковое сопровождение.
5. Заключительный слайд должен содержать информацию об источниках информации для презентации.

#### ***Критерии оценки презентации***

1. Объем презентации 20 -50 слайдов (1 балл).
2. Правильность оформления титульного слайда (0,5 балла);
3. Актуальность отобранного материала, обоснованность формулировки цели и задач работы (0,5 балла);
4. Наглядность и логичность презентации, обоснованность использования таблиц, диаграмм, рисунков, фотографий, карт, видео – вставок, звукового сопровождения; правильный выбор шрифтов, фона, других элементов дизайна слайда (2 балла).
5. Объем и качество источников информации (не менее 2-х интернет – источников и не менее 2-х литературных источников).

#### ***Требования к выполнению Эссе (реферата)***

**Эссе** – литературное произведение небольшого объема, обычно прозаическое, свободной композиции, передающее индивидуальные впечатления, суждения, соображения автора о той или иной проблеме, теме, о том или ином событии или явлении.

**Реферат** (от лат. referre – сообщать) – краткое изложение в письменном виде или в форме публикации доклада, содержания научного труда (трудов), литературы по теме. Работа над рефератом условно разделяется на выбор темы, подбор литературы,

подготовку и защиту плана; написание теоретической части и всего текста с указанием библиографических данных используемых источников, подготовку доклада, выступление с ним. Тематика рефератов полностью связана с основными вопросами изучаемого курса.

Тему эссе (реферата) обучающиеся выбирают самостоятельно, но если на одну тему претендует несколько обучающихся, на помощь приходит преподаватель. Список литературы к темам не дается, и обучающиеся самостоятельно ведут библиографический поиск, причем им не рекомендуется ограничиваться университетской библиотекой.

Важно учитывать, что написание реферата требует от обучающихся определенных усилий. Особое внимание следует уделить подбору литературы, методике ее изучения с целью отбора и обработки собранного материала, обоснованию актуальности темы и теоретического уровня обоснованности используемых в качестве примеров фактов какой-либо деятельности.

Выбрав тему реферата, начав работу над литературой, необходимо составить план. Изучая литературу, продолжается обдумывание темы, осмысливание прочитанного, делаются выписки, сопоставляются точки зрения разных авторов и т.д. Реферативная работа сводится к тому, чтобы в ней выделились две взаимосвязанные стороны: во-первых, ее следует рассматривать как учебное задание, которое должен выполнить обучаемый, а во-вторых, как форму научной работы, творческого воображения при выполнении учебного задания.

Наличие плана реферата позволяет контролировать ход работы, избежать формального переписывания текстов из первоисточников.

Оформление реферата включает титульный лист, оглавление и краткий список использованной литературы. Список использованной литературы размещается на последней странице рукописи или печатной форме реферата. Реферат выполняется в письменной или печатной форме на белых листах формата А4 (210 x 297 мм). Шрифт Times New Roman, кегель 14, через 1,5 интервала при соблюдении следующих размеров текста: верхнее поле – 25 мм, нижнее – 20 мм, левое – 30 мм, правое – 15 мм. Нумерация страниц производится вверху листа, по центру. Титульный лист нумерации не подлежит.

Рефераты должны быть написаны простым, ясным языком, без претензий на наукообразность. Следует избегать сложных грамматических оборотов, непривычных терминов и символов. Если же такие термины и символы все-таки приводятся, то необходимо разъяснять их значение при первом упоминании в тексте реферата. Это правило касается и дипломных работ.

Объем реферата предполагает тщательный отбор информации, необходимой для краткого изложения вопроса. Важнейший этап – редактирование готового текста реферата и подготовка к обсуждению. Обсуждение требует хорошей ориентации в материале темы, умения выделить главное, поставить дискуссионный вопрос, привлечь внимание слушателей к интересной литературе, логично и убедительно изложить свои мысли.

Рефераты обязательно подлежат защите. Процедура защиты начинается с определения оппонентов защищающего свою работу. Они стремятся дать основательный анализ работы обучающимся, обращают внимание на положительные моменты и недостатки реферата, дают общую оценку содержанию, форме преподнесения материала, характеру использованной литературы. Иногда они дополняют тот или иной раздел реферата. Последнее особенно ценно, ибо говорит о глубоком знании обучающимся-оппонентом изучаемой проблемы.

Обсуждение не ограничивается заслушиванием оппонентов. Другие обучающиеся имеют право уточнить или опровергнуть какое-либо утверждение. Преподаватель предлагает любому обучающемуся задать вопрос по существу доклада или попытаться подвести итог обсуждению.

## **Алгоритм работы над рефератом**

### **1. Выбор темы**

Тема должна быть сформулирована грамотно (с литературной точки зрения);

В названии реферата следует поставить четкие рамки рассмотрения темы;

Желательно избегать слишком длинных названий;

Следует по возможности воздерживаться от использования в названии спорных с научной точки зрения терминов, излишней наукообразности, а также чрезмерного упрощения формулировок.

2. Реферат следует составлять из пяти основных частей: введения; основной части; заключения; списка литературы; приложений.

3. Основные требования к введению:

Во введении не следует концентрироваться на содержании; введение должно включать краткое обоснование актуальности темы реферата, где требуется показать, почему данный вопрос может представлять научный интерес и есть ли связь представляемого материала с современностью. Таким образом, тема реферата должна быть актуальна либо с научной точки зрения, либо с современных позиций.

Очень важно выделить цель, а также задачи, которые требуется решить для выполнения цели;

Введение должно содержать краткий обзор изученной литературы, в котором указывается взятый из того или иного источника материал, кратко анализируются изученные источники, показываются их сильные и слабые стороны;

Объем введения составляет две страницы текста.

4. Требования к основной части реферата:

Основная часть содержит материал, отобранный для рассмотрения проблемы;

Также основная часть должна включать в себя собственно мнение обучающихся и сформулированные самостоятельные выводы, опирающиеся на приведенные факты;

Материал, представленный в основной части, должен быть логически изложен и распределен по параграфам, имеющим свои названия;

В изложении основной части необходимо использовать сноски (в первую очередь, когда приводятся цифры и чьи-то цитаты);

Основная часть должна содержать иллюстративный материал (графики, таблицы и т. д.);

Объем основной части составляет около 10 страниц.

5. Требования к заключению:

В заключении формулируются выводы по параграфам, обращается внимание на выдвинутые во введении задачи и цели;

Заключение должно быть четким, кратким, вытекающим из содержания основной части.

6. Требования к оформлению списка литературы (по ГОСТу):

Необходимо соблюдать правильность последовательности записи источников: сначала следует писать фамилию, а после инициалы; название работы не ставится в кавычки; после названия сокращенно пишется место издания; затем идет год издания; наконец, называется процитированная страница.

### ***Критерии оценки реферата***

Обучающийся, защищающий реферат, должен рассказать о его актуальности, поставленных целях и задачах, изученной литературе, структуре основной части, сделанных в ходе работы выводах.

По окончании выступления ему может быть задано несколько вопросов по представленной проблеме.

Оценка складывается из соблюдения требований к реферату, грамотного раскрытия темы, умения четко рассказывать о представленном реферате, способности понять суть задаваемых по работе вопросов и найти точные ответы на них.

Реферат, в котором полностью освещена тема и который оформлен согласно требованиям, оценивается до 15 баллов.

В процессе определения рубежного рейтинга обучающегося используется следующая шкала:

<b>Рубежный рейтинг</b>	<b>Критерии оценки освоения обучающимся учебной дисциплины в ходе контрольных мероприятий промежуточной аттестации</b>
19-20 рейтинговых баллов	обучающийся глубоко и прочно усвоил программный материал, исчерпывающе, последовательно, грамотно и логически стройно его излагает, тесно увязывает с задачами и будущей деятельностью, не затрудняется с ответом при видоизменении задания, свободно справляется с задачами и практическими заданиями, правильно обосновывает принятые решения, умеет самостоятельно обобщать и излагать материал, не допуская ошибок ( <i>отлично</i> )
16-18 рейтинговых баллов	обучающийся твердо знает программный материал, грамотно и по существу излагает его, не допуская существенных неточностей в ответе на вопрос, может правильно применять теоретические положения и владеет необходимыми умениями и навыками при выполнении практических заданий ( <i>хорошо</i> )
13-15 рейтинговых баллов	обучающийся освоил основной материал, но не знает отдельных деталей, допускает неточности, недостаточно правильные формулировки, нарушает последовательность в изложении программного материала и испытывает затруднения в выполнении практических заданий ( <i>удовлетворительно</i> )
1-12 рейтинговых баллов	обучающийся не знает значительной части программного материала, допускает существенные ошибки, с большими затруднениями выполняет практические задания, задачи ( <i>неудовлетворительно</i> )
0 баллов	не аттестован

Лист регистрации изменений

№ п/п	Содержание изменения	Реквизиты документа об утверждении изменения	Дата введения изменения
1.	Утверждена и введена в действие решением ПЦК гуманитарных и общественных дисциплин на основании Федерального государственного образовательного стандарта среднего профессионального образования по специальности 40.02.01 «Дошкольное образование», утвержденным приказом Министерства образования и науки Российской Федерации от 27.10.2014 г. № 1351	Протокол заседания ПЦК гуманитарных и общественных дисциплин № 10 от «06» мая 2020 года	01.09.2020





**Министерство науки и высшего образования Российской Федерации  
ФЕДЕРАЛЬНОЕ ГОСУДАРСТВЕННОЕ БЮДЖЕТНОЕ ОБРАЗОВАТЕЛЬНОЕ УЧРЕЖДЕНИЕ  
ВЫСШЕГО ОБРАЗОВАНИЯ  
«РОССИЙСКИЙ ГОСУДАРСТВЕННЫЙ СОЦИАЛЬНЫЙ  
УНИВЕРСИТЕТ»**



УТВЕРЖДАЮ  
И.о. директора Колледжа

А.В. Косоплечев  
«15» мая 2020 г.

**РАБОЧАЯ ПРОГРАММА ДИСЦИПЛИНЫ  
ЕН.01 МАТЕМАТИКА**

Наименование образовательной программы  
ДОШКОЛЬНОЕ ОБРАЗОВАНИЕ

Специальность  
**44.02.01 Дошкольное образование**

**ОБРАЗОВАТЕЛЬНАЯ ПРОГРАММА СРЕДНЕГО  
ПРОФЕССИОНАЛЬНОГО ОБРАЗОВАНИЯ - ПРОГРАММА  
ПОДГОТОВКИ СПЕЦИАЛИСТОВ СРЕДНЕГО ЗВЕНА**

Уровень профессионального образования  
Среднее профессиональное образование

программа углубленной подготовки  
на базе основного общего образования

**Очная форма обучения**

Москва 2020 г.

Рабочая программа учебной дисциплины «Математика» разработана на основании федерального государственного образовательного стандарта среднего профессионального образования по специальности **44.02.01 Дошкольное образование**, утвержденного приказом Министерства образования и науки Российской Федерации от 27.10.2014 № 1351, учебного плана по основной профессиональной образовательной программе **среднего профессионального образования «Дошкольное образование»**.

Рабочая программа учебной дисциплины разработана рабочей группой в составе: преподаватель Колледжа Дрыго Ю.С., преподаватель Колледжа Ильин В.А.

Руководитель основной профессиональной образовательной программы



Е.С. Матвеева

\_\_\_\_\_  
(подпись)

Рабочая программа учебной дисциплины обсуждена и утверждена на заседании ПЦК естественно-математических дисциплин, физической культуры и БЖ  
Протокол №10 от 06.05.2020 г.

Председатель ПЦК естественно-математических дисциплин, физической культуры и БЖ



преподаватель Колледжа РГСУ  
Д.Бекбулатов

\_\_\_\_\_  
(подпись)

Рабочая программа учебной дисциплины рецензирована и рекомендована к утверждению:

Директор муниципального бюджетного образовательного учреждения Лицей №2 г.Мытищи



С.В.Шабдарова

\_\_\_\_\_  
(подпись)

## СОДЕРЖАНИЕ

1. ПАСПОРТ РАБОЧЕЙ ПРОГРАММЫ УЧЕБНОЙ ДИСЦИПЛИНЫ .....	4
1.1. Область применения рабочей программы .....	<b>Ошибка! Закладка не определена.</b>
1.2. Место учебной дисциплины в структуре основной профессиональной образовательной программы: .....	<b>Ошибка! Закладка не определена.</b>
1.3. Цели и задачи учебной дисциплины – требования к результатам освоения учебной дисциплины: .....	<b>Ошибка! Закладка не определена.</b>
1.4. Компетенции обучающегося, формируемые в результате освоения дисциплины. ....	<b>Ошибка! Закладка не определена.</b>
2. СТРУКТУРА И СОДЕРЖАНИЕ УЧЕБНОЙ ДИСЦИПЛИНЫ.....	6
2.1. Объем учебной дисциплины и виды учебной работы .....	6
2.2. Тематический план учебной дисциплины .....	7
2.3. Содержание учебной дисциплины .....	8
2.4. Планы групповых занятий и образовательные технологии .....	10
3. УСЛОВИЯ РЕАЛИЗАЦИИ УЧЕБНОЙ ДИСЦИПЛИНЫ .....	13
3.1. Требования к минимальному материально-техническому обеспечению	<b>Ошибка! Закладка не определена.</b>
3.2. Информационное обеспечение обучения .....	<b>Ошибка! Закладка не определена.</b>
4. КОНТРОЛЬ И ОЦЕНКА РЕЗУЛЬТАТОВ ОСВОЕНИЯ УЧЕБНОЙ ДИСЦИПЛИНЫ .....	16
4.1. Перечень вопросов, выносимых для получения дифференцированного зачета .....	16
4.2. Критерии оценки ответов .....	19

# **1. ПАСПОРТ РАБОЧЕЙ ПРОГРАММЫ УЧЕБНОЙ ДИСЦИПЛИНЫ**

## **1.1. Область применения рабочей программы**

Рабочая программа учебной дисциплины является частью основной профессиональной образовательной программы в соответствии с ФГОС по специальности СПО 44.02.01 Дошкольное образование.

Рабочая программа учебной дисциплины может быть использована также в дополнительном профессиональном образовании для повышения квалификации и профессиональной подготовки педагогов образовательных учреждений, в том числе воспитателей, имеющих базовый уровень образования.

## **1.2. Место учебной дисциплины в структуре основной профессиональной образовательной программы:**

Дисциплина «Математика» (ЕН.01) относится к математическому и общему естественнонаучному циклу подготовки основной профессиональной образовательной программы СПО по ППСЗ по специальности 44.02.01 «Дошкольное образование».

Теоретические знания, практические умения и навыки, полученные выпускником в ходе изучения дисциплины, будут способствовать формированию научно-аналитического мышления, навыков самостоятельной постановки и решения исследовательских задач, его социальной мобильности и конкурентоспособности на рынке труда, а также формированию таких социально-личностных качеств как целеустремленность, способность к быстрой социальной адаптации и реализации своего творческого личностного потенциала.

## **1.3. Цели и задачи учебной дисциплины – требования к результатам освоения учебной дисциплины:**

Цель учебной дисциплины заключается в получении обучающимися теоретических знаний об использовании математического языка и математической символики при построении и описании моделей, возникающих при обработке результатов исследований, о сущностях реальной действительности; с последующим применением математических методов для обработки информации в профессиональной деятельности выпускника образовательной программы.

### **Задачи изучения дисциплины:**

1. развитие логических, геометрических и абстрактных форм мышления;
2. понимание формального представления сущностей реальной действительности;
3. применение математических методов для обработки информации в профессиональной деятельности;
4. использование математического языка и математической символики при построении моделей технических процессов;
5. овладение навыками анализа и синтеза информации по доступной статистике и логике;
6. умение решать профессиональные задачи на основе знаний о математических моделях.

В результате освоения дисциплины специалист должен демонстрировать следующие результаты образования:

<b>Знать</b>	<p>понятие множества, отношения между множествами, операции над ними;</p> <p>понятия величины и ее измерения;</p> <p>историю создания систем единиц величины;</p> <p>этапы развития понятий натурального числа и нуля;</p> <p>системы счисления;</p> <p>понятие текстовой задачи и процесса ее решения;</p> <p>историю развития геометрии</p> <p>основные свойства геометрических фигур на плоскости и в пространстве;</p> <p>правила приближенных вычислений;</p> <p>методы математической статистики деятельности</p>
<b>Уметь</b>	<p>применять математические методы для решения профессиональных задач;</p> <p>решать текстовые задачи;</p> <p>выполнять приближенные вычисления;</p> <p>проводить элементарную статистическую обработку информации и результатов исследований, представлять полученные данные графически</p>
<b>Владеть навыками</b>	<p>овладение навыками анализа и синтеза информации по доступной статистике и логике математическими знаниями и методами, теоретическими основами проектирования, математическим аппаратом, необходимым для профессиональной деятельности</p>

#### **1.4. Компетенции обучающегося, формируемые в результате освоения дисциплины.**

Процесс освоения учебной дисциплины направлен на формирование у обучающихся следующих общих компетенций:

ОК 1. Понимать сущность и социальную значимость своей будущей профессии, проявлять к ней устойчивый интерес.

ПК 3.1. Определять цели и задачи, планировать занятия с детьми дошкольного возраста.

ПК 3.2. Проводить занятия с детьми дошкольного возраста.

ПК 3.3. Осуществлять педагогический контроль, оценивать процесс и результаты обучения дошкольников.

ПК 3.4. Анализировать занятия.

ПК 5.1. Разрабатывать методические материалы на основе примерных с учетом особенностей возраста, группы и отдельных воспитанников.

ПК 5.2. Создавать в группе предметно-развивающую среду.

## 2. СТРУКТУРА И СОДЕРЖАНИЕ УЧЕБНОЙ ДИСЦИПЛИНЫ

### 2.1. Объем учебной дисциплины и виды учебной работы

Общая трудоемкость дисциплины составляет 108 часов, в том числе:  
аудиторные занятия – 78 часов, самостоятельная работа 30 часов.

<b>Вид учебной работы</b>	<b>Объем часов</b>
<b>Максимальная учебная нагрузка (всего)</b>	108
<b>Обязательная аудиторная учебная нагрузка (всего)</b>	72
в том числе:	0
лекции	36
практические занятия	36
контрольные работы	0
курсовая работа (проект)	0
<b>Самостоятельная работа обучающегося (всего)</b>	36
в том числе:	
самостоятельная работа над курсовой работой (проектом)	0
<i>внеаудиторная самостоятельная работа</i>	30
Итоговая аттестация в форме	

## 2.2. Тематический план учебной дисциплины

№ п/п	Раздел, тема	Виды учебной работы, академических часов						Формы текущего контроля успеваемости и промежуточной аттестации						
		Всего	Самостоят. работа	Аудиторные занятия				Конт. раб.	Рефераты / эссе	Курсов. раб/ проект	Расчетно-графическая работа	Контр. точки	Зачет/дифф. зачет	Экзамен
				Всего	Лекционного типа	Семинарского типа	Лабораторные занятия							
1	2	3	4	5	6	7	8	9	10	11	12	13	14	15
<b>1.</b>	<b>РАЗДЕЛ 1. Основы аналитической геометрии и линейной алгебры</b>													
1.1.	Матрицы	16	4	12	8	4							+	
<b>2.</b>	<b>РАЗДЕЛ 2. Элементы теории дифференциальных уравнений</b>													
2.1.	Дифференциальные уравнения первого порядка	12	4	8	4	4								
2.2.	Линейные дифференциальные уравнения второго порядка	8	2	6	2	4							+	
<b>3.</b>	<b>РАЗДЕЛ 3. Элементы теории рядов</b>													
3.1.	Числовые ряды	8	4	4	2	2								
3.2.	Степенные ряды	8	4	4	2	2								
3.3.	Ряды Тейлора и Маклорена	8	2	6	2	4							+	
<b>4.</b>	<b>РАЗДЕЛ 4. Элементы теории вероятностей</b>													
4.1.	Вероятность события	8	4	4	2	2								
4.2.	Основные формулы для вероятностей событий	8	2	6	2	4								
4.3.	Случайные величины, их классификация	10	2	8	4	4							+	
<b>5.</b>	<b>РАЗДЕЛ 5. Элементы математической статистики</b>													
5.1.	Выборка и её распределение	10	4	6	4	2								
5.2.	Статистические оценки параметров распределения	12	4	8	4	4							+	
<b>Общий объем</b>	<b>Итого часов</b>	<b>108</b>	<b>36</b>	<b>72</b>	<b>36</b>	<b>36</b>								<b>3 сем</b>
	<b>Всего часов</b>	<b>108</b>												

### 2.3. Содержание учебной дисциплины

Наименование разделов и тем	Содержание учебного материала	Уровень освоения
Матрицы	Матрица, операции над матрицами. Элементарные преобразования строк матрицы. Приведение матрицы к ступенчатому виду и виду Гаусса. Ранг матрицы. Ранг системы векторов. Определитель матрицы и его свойства. Обратная матрица. Решение матричных уравнений. Решение систем линейных алгебраических уравнений	1,2
Дифференциальные уравнения первого порядка	Дифференциальные уравнения: основные понятия. Теорема существования и единственности решения. Задача Коши. Дифференциальные уравнения первого порядка с разделяющимися переменными и приводящиеся к ним. Однородные дифференциальные уравнения первого порядка и приводящиеся к ним. Линейные дифференциальные уравнения первого порядка и уравнения Бернулли.	1,2
Линейные дифференциальные уравнения второго порядка	Линейные дифференциальные уравнения второго порядка: однородные и неоднородные. Свойства их решений. Линейная независимость функций. Определитель Вронского и его свойства. Структура общего решения ЛОДУ и ЛНДУ второго порядка. ЛОДУ второго порядка с постоянными коэффициентами. Метод Эйлера для построения общего решения такого уравнения. Метод подбора частного решения ЛНДУ с правой частью вида: а) $P_n(x) \cdot e^{\alpha x}$ и б) $e^{\alpha x} \cdot (A_n(x) \cos bx + B_n(x) \sin bx)$ .	1,2
Числовые ряды	Последовательность. Предел последовательности и его свойства. Числовые ряды: основные понятия, свойства сходящихся рядов, необходимый признак сходимости. Гармонический ряд. Ряды Дирихле. Признаки сравнения рядов с положительными членами. Признак Даламбера. Интегральный и радикальный признаки Коши. Знакопеременные ряды: признак Лейбница. Знакопеременные ряды: понятия абсолютной и условной сходимости, признак абсолютной сходимости, свойства абсолютно и условно сходящихся рядов	1,2
Степенные ряды	Степенные ряды: радиус, интервал, область сходимости. Свойства степенных рядов	1,2
Ряды Тейлора и Маклорена	Ряды Тейлора и Маклорена: свойства, основные разложения. Разложение функции в ряд Маклорена с помощью основных разложений	1,2
Вероятность события	Элементы комбинаторики. Формулы для вычисления количества перестановок, размещений	1,2



	и сочетаний; случайные события, их классификация. Алгебра событий. Классическое и статистическое определения вероятности события	
Основные формулы для вероятностей событий	Теоремы сложения и умножения вероятностей. Формула полной вероятности. Повторные испытания. Формула Бернулли; Формула Байеса. Решение задач на вычисление вероятности события с применением всех изученных методов	1,2
Случайные величины, их классификация	Понятие дискретной случайной величины, закон распределения, числовые характеристики. Функция распределения дискретной случайной величины, ее свойства, график. Биномиальный закон распределения. Понятие непрерывной случайной величины, закон распределения, числовые характеристики. Функция распределения непрерывной случайной величины, ее свойства, график. Плотность распределения. Вероятность попадания значения непрерывной случайной величины в заданный интервал. Равномерное, показательное и нормальное распределение. Свойства, график функций распределения и плотности, применение распределений при решении практических задач	1,2
Выборка и её распределение	Основные понятия математической статистики – генеральная совокупность, выборка и ее характеристики, частота и относительная частота, статистический ряд, интервальный ряд. Построение полигона и гистограммы. Точечные оценки математического ожидания, дисперсии и среднего квадратического отклонения. Метод условных вариантов	1,2
Статистические оценки параметров распределения	Построение доверительных интервалов для математического ожидания и дисперсии, среднего квадратического отклонения для нормального распределения. Понятие статистической гипотезы. Критическая область и область принятия гипотезы. Ошибки первого и второго рода. Схема проверки гипотезы на примере сравнения двух и нескольких дисперсий нормальных генеральных совокупностей. Проверка гипотезы о равенстве двух средних нормальных генеральных совокупностей в случаях известной и неизвестной дисперсии. Сравнение выборочной средней с гипотетической генеральной средней нормальной генеральной совокупности. Проверка гипотезы о нормальном распределении на основе критерия согласия Пирсона	1,2

## 2.4. Планы групповых занятий и образовательные технологии

### Тема 1.1. Матрицы

**Цель:** освоить основные арифметические операции над матрицами, изучить способы вычисления определителей матриц; научиться приводить матрицы к ступенчатому виду и виду Гаусса, используя изученный арифметический аппарат; применить изученный материал для практической задачи решения систем линейных уравнений. Освоить проверку решения систем с помощью компьютерной программы Mathcad

#### Вопросы для самоподготовки:

1. Основы матричной теории
2. Способы вычисления определителей матриц
3. Элементарные преобразования над строками матриц
4. Приведение матрицы к виду Гаусса
5. Решение систем линейных алгебраических уравнений методом Гаусса

#### Формы контроля самостоятельной работы обучающихся:

1. практикум по решению задач
2. обсуждение предложенных решений у доски
3. совместный поиск альтернативных более рациональных решений
4. анализ допущенных ошибок
5. контрольная работа

### Тема 2.1. Дифференциальные уравнения первого порядка

**Цель:** знать основные понятия, методы и приемы решения дифференциальных уравнений первого порядка с разделяющимися переменными.

#### Вопросы для самоподготовки:

1. Дифференциальные уравнения с разделяющимися переменными.
2. Задача Коши.

#### Формы контроля самостоятельной работы обучающихся:

1. практикум по решению задач
2. обсуждение предложенных решений у доски
3. совместный поиск альтернативных более рациональных решений
4. анализ допущенных ошибок

### Тема 2.2. Линейные дифференциальные уравнения второго порядка

**Цель:** уметь отличать однородные уравнения среди других, выработать навык решения обыкновенных дифференциальных уравнений.

#### Вопросы для самоподготовки:

1. Понятие однородной функции.
2. Однородные дифференциальные уравнения первого порядка и приводящиеся к ним.

3. Алгоритм решения обыкновенных дифференциальных уравнений

#### Формы контроля самостоятельной работы обучающихся:

1. практикум по решению задач
2. обсуждение предложенных решений у доски
3. совместный поиск альтернативных более рациональных решений
4. анализ допущенных ошибок
5. контрольная работа

### **Тема 3.1. Числовые ряды**

**Цель:** освоить основные понятия числовых рядов, изучить методы для исследования сходимости положительных рядов, изучить методы для исследования сходимости знакопеременных рядов.

#### **Вопросы для самоподготовки:**

1. Числовая последовательность.
2. Необходимый признак сходимости.
3. Знакоположительные числовые ряды.
4. Гармонический ряд, ряд Дирихле.
5. Признаки сравнения.
6. Признак Даламбер
7. Радикальный признак Коши.
8. Интегральный признак Коши.
9. Знакопередающиеся ряды.
10. Свойства абсолютно или условно сходящихся рядов.
11. Исследование знакопеременных рядов на абсолютную и условную сходимость.

#### **Формы контроля самостоятельной работы обучающихся:**

1. практикум по решению задач
2. обсуждение предложенных решений у доски
3. совместный поиск альтернативных более рациональных решений
4. анализ допущенных ошибок

### **Тема 3.2. Степенные ряды**

**Цель:** научиться находить область сходимости степенных рядов

#### **Вопросы для самоподготовки:**

1. Область сходимости функционального ряда
2. Степенные ряды и их свойства
3. Функциональные свойства суммы ряда

#### **Формы контроля самостоятельной работы обучающихся:**

1. практикум по решению задач
2. обсуждение предложенных решений у доски
3. совместный поиск альтернативных более рациональных решений
4. анализ допущенных ошибок
5. контрольная работа

### **Тема 3.3. Ряды Тейлора и Маклорена**

**Цель:** уметь разложить функции в ряд Тейлора, уметь разложить функции в ряд Маклорена

#### **Вопросы для самоподготовки:**

1. Ряд Тейлора, основные разложения.
2. Ряд Маклорена, основные разложения
3. Применение разложения функций в ряд Тейлора.
4. Применение разложения функций в ряд Маклорена
5. Условие сходимости ряда к исходной функции.

#### **Формы контроля самостоятельной работы обучающихся:**

1. практикум по решению задач
2. обсуждение предложенных решений у доски
3. совместный поиск альтернативных более рациональных решений
4. анализ допущенных ошибок

#### **Тема 4.1. Вероятность события**

**Цель:** сформулировать базовые понятия в области комбинаторики и теории вероятностей, необходимые в дальнейшем для решения вероятностных задач; сформировать представление о взаимосвязи между событиями и освоить принципы классической модели вероятности.

##### **Вопросы для самоподготовки:**

1. Понятие перестановки, сочетания и размещения с повторениями и без повторений.
2. Формулы для подсчета их количества
3. Понятие события и операции над событиями..
4. Классическое определение вероятности

##### **Формы контроля самостоятельной работы обучающихся:**

1. практикум по решению задач
2. обсуждение предложенных решений у доски
3. совместный поиск альтернативных более рациональных решений
4. анализ допущенных ошибок

#### **Тема 4.2. Основные формулы для вероятностей событий**

**Цель:** используя знания, полученные на предыдущих занятиях, уметь выбирать необходимую теорему для вычисления вероятностей сложных событий, научиться исследовать сложные вероятностные модели с использованием формул полной вероятности и Байеса.

##### **Вопросы для самоподготовки:**

1. Основные теоремы для вычисления вероятностей.
2. Зависимость и независимость событий
3. Формулы полной вероятности и Байеса

##### **Формы контроля самостоятельной работы обучающихся:**

1. практикум по решению задач
2. обсуждение предложенных решений у доски
3. совместный поиск альтернативных более рациональных решений
4. анализ допущенных ошибок

#### **Тема 4.3. Случайные величины, их классификация**

**Цель:** сформулировать базовые понятия в области дискретной случайной величины, необходимые для решения статистических задач, владеть основными понятиями непрерывной случайной величины и применять полученные знания для решения практических задач; используя различные виды распределений непрерывной случайной величины (равномерное, показательное, нормальное), уметь применять полученные знания для решения профессиональных задач.

##### **Вопросы для самоподготовки:**

1. Основные определения, понятие дискретной случайной величины
2. Числовые характеристики дискретной случайной величины
3. Основные определения, понятие непрерывной случайной величины
4. Числовые характеристики непрерывной случайной величины
5. Биномиальное распределение дискретной случайной величины
5. Равномерное распределение непрерывной случайной величины
6. Нормальное распределение непрерывной случайной величины
7. Показательное распределение непрерывной случайной величины

##### **Формы контроля самостоятельной работы обучающихся:**

1. практикум по решению задач
2. обсуждение предложенных решений у доски
3. совместный поиск альтернативных более рациональных решений
4. анализ допущенных ошибок

## 5. контрольная работа

### **Тема 5.1. Выборка и её распределение**

**Цель:** введение обучающийся в математическую статистику, изучение базовых понятий, владение методами расчета сводных характеристик выборки.

#### **Вопросы для самоподготовки:**

1. Статистическое распределение выборки.
2. Полигон частот и гистограмма.
3. Точечные оценки параметров статистического распределения. Требования к оценке.
4. Методы расчета сводных характеристик выборки (метод условных вариантов).
5. Различные методы расчета сводных характеристик выборки

#### **Формы контроля самостоятельной работы обучающихся:**

1. практикум по решению задач
2. обсуждение предложенных решений у доски
3. совместный поиск альтернативных более рациональных решений
4. анализ допущенных ошибок

### **Тема 5.2. Статистические оценки параметров распределения**

**Цель:** владеть основными методами расчета интервальных оценок, уметь применять полученные знания для нахождения доверительного интервала при решении профессиональных задач, иметь базовые знания о статистических гипотезах, уметь работать с информационным материалом и обрабатывать экспериментальные данные, принимая соответствующее решение, рассмотреть способ проверки гипотезы о нормальном распределении выборки.

#### **Вопросы для самоподготовки:**

1. Доверительный интервал для математического ожидания при известной дисперсии.
2. Доверительный интервал для математического ожидания при неизвестной дисперсии.
3. Доверительный интервал для среднего квадратического отклонения
4. Понятие статистической гипотезы.
5. Критическая область и область принятия гипотезы.
6. Ошибки первого и второго рода.
7. Схема проверки гипотезы на примере сравнения двух дисперсий нормальных генеральных совокупностей.
8. Схема проверки гипотезы на примере сравнения нескольких дисперсий нормальных генеральных совокупностей.
9. Проверка гипотезы о равенстве двух средних нормальных генеральных совокупностей в случаях известной дисперсии.
10. Проверка гипотезы о равенстве двух средних нормальных генеральных совокупностей в случаях неизвестной дисперсии.
11. Сравнение выборочной средней с гипотетической генеральной средней нормальной генеральной совокупности.

#### **Формы контроля самостоятельной работы обучающихся:**

1. практикум по решению задач
2. обсуждение предложенных решений у доски
3. совместный поиск альтернативных более рациональных решений
4. анализ допущенных ошибок

## **3. УСЛОВИЯ РЕАЛИЗАЦИИ УЧЕБНОЙ ДИСЦИПЛИНЫ**

### **3.1. Требования к минимальному материально-техническому обеспечению**

Реализация дисциплины требует наличия учебного кабинета математических дисциплин;

Оборудование учебного кабинета: стол для преподавателя, парты, стулья, доска для написания мелом.

Технические средства обучения: видеопроекционное оборудование, средства звуковоспроизведения, экран и имеющие выход в сеть Интернет

### **3.2. Информационное обеспечение обучения**

**Перечень рекомендуемых учебных изданий, Интернет-ресурсов, дополнительной литературы**

Основные источники:

1.Советов, Б. Я. Информационные технологии : учебник для среднего профессионального образования / Б. Я. Советов, В. В. Цехановский. — 6-е изд., перераб. и доп. — Москва : Издательство Юрайт, 2017. — 261 с. — (Профессиональное образование). — ISBN 978-5-534-03015-0. — Текст : электронный // ЭБС Юрайт [сайт]. — URL: <https://www.urait.ru/bcode/402369>

2.Гаврилов, М. В. Информатика и информационные технологии : учебник для среднего профессионального образования / М. В. Гаврилов, В. А. Климов. — 4-е изд., перераб. и доп. — Москва : Издательство Юрайт, 2018. — 383 с. — (Профессиональное образование). — ISBN 978-5-534-03051-8. — Текст : электронный // ЭБС Юрайт [сайт]. — URL: <https://www.urait.ru/bcode/413451>

Дополнительные источники:

1.Зимин, В. П. Информатика. Лабораторный практикум в 2 ч. Часть 1 : учебное пособие для среднего профессионального образования / В. П. Зимин. — Москва : Издательство Юрайт, 2018. — 110 с. — (Профессиональное образование). — ISBN 978-5-534-03799-9. — Текст : электронный // ЭБС Юрайт [сайт]. — URL: <https://www.urait.ru/bcode/421507>

2.Зимин, В. П. Информатика. Лабораторный практикум в 2 ч. Часть 2 : учебное пособие для среднего профессионального образования / В. П. Зимин. — 2-е изд. — Москва : Издательство Юрайт, 2019. — 153 с. — (Профессиональное образование). — ISBN 978-5-534-11854-4. — Текст : электронный // ЭБС Юрайт [сайт]. — URL: <https://www.urait.ru/bcode/446278>

Интернет-ресурсы

1. ЭБС «Университетская библиотека онлайн» <http://biblioclub.ru/>  
Научная электронная библиотека eLIBRARY.ru <http://elibrary.ru/>  
ЭБС издательства «Юрайт» <https://urait.ru/>  
ЭБС издательства "ЛАНЬ" <http://e.lanbook.com/>
2. ЭБС "Book.ru" <http://www.book.ru>
3. База данных EastView <http://ebiblioteka.ru/>  
База данных международного индекса научного цитирования – Scopus:

- <http://www.scopus.com/>
4. Международный индекс научного цитирования Web of Science (Web of Knowledge)  
<http://webofknowledge.com;>
  5. Президентская библиотека им. Б.Н.Ельцина <https://www.prilib.ru/>
  6. Национальная электронная библиотека <https://rusneb.ru/>
  7. Видеотека учебных фильмов «Решение» <http://eduvideo.online>

#### 4. КОНТРОЛЬ И ОЦЕНКА РЕЗУЛЬТАТОВ ОСВОЕНИЯ УЧЕБНОЙ ДИСЦИПЛИНЫ

**Контроль и оценка** результатов освоения учебной дисциплины осуществляется преподавателем в процессе проведения практических занятий и лабораторных работ, тестирования, а также выполнения обучающимися индивидуальных заданий, проектов, исследований.

Результаты обучения (освоенные умения, усвоенные знания)	Формы и методы контроля и оценки результатов обучения
<p><b>Знать:</b> Понятие множества, отношения между множествами, операции над ними; понятия величины и ее измерения; историю создания системы единиц величины</p> <p><b>Уметь:</b> применять математические методы при решении практических задач; решать тестовые задачи, выполнять приближенные вычисления; проводить элементарную статистическую обработку информации и результатов исследований; представлять полученные данные графически</p> <p><b>Владеть:</b> математическими знаниями и методами, теоретическими основами проектирования, математическим аппаратом, необходимым для профессиональной деятельности</p>	<p>Устный опрос Сообщение Конспект по заданной тематике Доклад Круглый стол Технология логических опорных конспектов Использование проектной технологии Презентация Семинар с элементами тренинга Тестовые задания Контрольные работы Дифференцированный зачет</p>

##### 4.1. Перечень вопросов, выносимых для получения дифференцированного зачета

Теоретический блок вопросов:

1. Матрица, операции над матрицами.
2. Элементарные преобразования строк матрицы.
3. Приведение матрицы к ступенчатому виду и виду Гаусса.
4. Ранг матрицы. Ранг системы векторов.
5. Дифференциальные уравнения: определения, порядок, решение, общее решение.
6. Примеры задач, приводящих к дифференциальным уравнениям.
7. Дифференциальные уравнения первого порядка с разделяющимися переменными.
8. Однородные дифференциальные уравнения первого порядка.
9. Линейные дифференциальные уравнения первого порядка.
10. Линейные однородные дифференциальные уравнения второго порядка с постоянными коэффициентами (метод Эйлера).
11. Линейные неоднородные дифференциальные уравнения второго порядка с постоянными коэффициентами (метод вариации).
12. Линейные неоднородные дифференциальные уравнения второго порядка с постоянными коэффициентами (метод подбора в случае правой части вида многочлена).
13. Понятие численных методов решения дифференциальных уравнений.



14. Числовые ряды: основные понятия, свойства сходящихся рядов.
15. Необходимый признак сходимости.
16. Гармонический ряд. Ряды Дирихле.
17. Признаки сравнения рядов с положительными членами.
18. Признак Даламбера.
19. Знакопередающиеся ряды: признак Лейбница.
20. Знакопеременные ряды: абсолютная и условная сходимости.
21. Признак абсолютной сходимости.
22. Степенные ряды: радиус, интервал, область сходимости.
23. Свойства степенных рядов.
24. Ряды Тейлора и Маклорена: свойства, основные разложения.
25. Ряды Фурье: определение, свойства.
26. Элементы комбинаторики.
27. Случайные события, их классификация. Алгебра событий.
28. Классическое и статистическое определения вероятности.
29. Теоремы сложения вероятностей.
30. Условная вероятность. Теорема умножения вероятностей.
31. Формула полной вероятности. Формула Байеса.
32. Повторные испытания. Формула Бернулли.
33. Случайные величины и их классификация.
34. Дискретная случайная величина: закон распределения, функция распределения. Вероятностный ряд.
35. Числовые характеристики дискретной случайной величины.
36. Биномиальное распределение дискретной случайной величины.
37. Непрерывная случайная величина: функция распределения, плотность распределения.
38. Числовые характеристики непрерывной случайной величины.
39. Вероятность попадания в заданный интервал.
40. Равномерное распределение непрерывной случайной величины.
41. Нормальное распределение непрерывной случайной величины.
42. Понятие случайного процесса.
43. Задачи математической статистики. Выборка. Генеральная и выборочная совокупности.
44. Статистическое распределение выборки. Полигон частот. Гистограмма.  
Аналитическое задание (*задачи, ситуационные задания, кейсы, проблемные ситуации и т.д.*):

1. Вычислите  $AB - 2C$ , где  $A = \begin{pmatrix} 2 & -1 & 3 \\ 3 & 4 & 2 \end{pmatrix}$ ,  $B = \begin{pmatrix} 5 & 2 \\ 0 & 3 \\ -6 & -1 \end{pmatrix}$ ,  $C = \begin{pmatrix} -3 & -5 \\ 2 & 8 \end{pmatrix}$ .

2. Решить систему линейных уравнений методом Гаусса: 
$$\begin{cases} x_2 + x_3 - 1 = 0 \\ 3x_1 + x_2 + 4x_3 - 1 = 0 \\ 2x_1 + x_2 + 3x_3 = 1 \\ x_1 = -x_3 \end{cases}$$

3. Решить дифференциальное уравнение с разделяющимися переменными:

$$y^4 e^{2x} + \frac{dy}{dx} = 0.$$

4. Решить задачу Коши для ЛОДУ второго порядка

$$y'' - 2y' + y = 0, y(0) = 1, y'(0) = -2.$$

5. Исследовать ряд  $\sum_{n=1}^{\infty} (-1)^n \frac{n}{n^3 + 1}$  на абсолютную и условную сходимость.
6. Найти область сходимости степенного ряда  $\sum_{n=1}^{\infty} \frac{(x-2)^n}{5^n \cdot n}$
7. Найти вероятность выпадения одинаковых чисел при однократном подкидывании двух игральных кубиков.
8. В коллекции 10 монет, из которых 4 имеют дефекты. Коллекционер выбирает наугад 7 монет. Найти вероятность, что 2 из них будут с дефектами.
9. В зимний период вероятность задержки авиарейса составляет 0.45. Найти вероятность, что из трех рейсов хотя бы один задержат.
10. В среднем пять человек из 100 готовы сменить работу на менее оплачиваемую, но находящуюся недалеко от места проживания. Приблизительно вычислить вероятность, что из 300 опрошенных людей 80 согласятся на такую смену работы.
11. Три автомобильных концерна поставляют на продажу автомобили в соотношении 40%, 30% и 30%. Вероятность того, что автомобиль, поставленный первым концерном, не будет бракованным, равна 0.7, для второго концерна такая вероятность 0.8, для третьего – 0.85. Куплен бракованный автомобиль. Найти вероятность, что он поставлен первым концерном.
12. Согласно многолетним исследованиям, можно утверждать, что в среднем один человек из шести мечтает полностью изменить свое окружение. Случайная величина равна количеству таких «мечтателей» среди пяти опрошенных людей. Составить закон распределения данной случайной величины и вычислить ее математическое ожидание.

13. Дискретная случайная величина задана своим законом распределения:

<b>X</b>	-2	0	1.25	2.5	3.5
<b>P</b>	$p_1$	0.15	0.05	0.2	0.25

14. Вычислить математическое ожидание, дисперсию, среднее квадратическое отклонение данной случайной величины. Задать функцию распределения аналитически и с помощью графика. Вычислить вероятность того, что случайная величина примет значение, не меньшее 1.
15. Найти вероятность выпадения одинаковых чисел при однократном подкидывании двух игральных кубиков.
16. В коллекции 10 монет, из которых 4 имеют дефекты. Коллекционер выбирает наугад 7 монет. Найти вероятность, что 2 из них будут с дефектами.
17. В зимний период вероятность задержки авиарейса составляет 0.45. Найти вероятность, что из трех рейсов хотя бы один задержат.
18. В среднем пять человек из 100 готовы сменить работу на менее оплачиваемую, но находящуюся недалеко от места проживания. Приблизительно вычислить вероятность, что из 300 опрошенных людей 80 согласятся на такую смену работы.
19. Три автомобильных концерна поставляют на продажу автомобили в соотношении 40%, 30% и 30%. Вероятность того, что автомобиль, поставленный первым концерном, не будет бракованным, равна 0.7, для второго концерна такая вероятность 0.8, для третьего – 0.85. Куплен бракованный автомобиль. Найти вероятность, что он поставлен первым концерном.
20. Дана выборка объемом  $n = 30$ :

6,28	6,31	6,23	6,35	6,32	6,36	6,33	6,31	6,26	6,21
6,31	6,38	6,34	6,25	6,28	6,39	6,27	6,32	6,29	6,30
6,24	6,32	6,26	6,35	6,32	6,31	6,29	6,28	6,33	6,36.

- а) Найти статистический ряд и построить полигон частот.  
 б) Составить интервальный статистический ряд, взяв 7-10 интервалов, и построить гистограмму частот.  
 в) Найти: оценки математического ожидания  $\bar{x}$ , выборочную дисперсию  $D_s$ , исправленную выборочную дисперсию  $s^2$ , выборочное среднее квадратическое отклонение  $\sigma_s$ , исправленное среднее квадратическое отклонение  $s$ .

#### 4.2. Критерии оценки ответов

Для планирования расчета текущего рейтинга обучающегося используются следующие пропорции:

Вид учебного действия	Максимальная рейтинговая оценка, баллов
Академическая активность	10
практические задания	40
<i>из них: текущие практические задания</i>	20
<i>итоговое практическое задание</i>	20
рубежи текущего контроля	30
<b>ИТОГО:</b>	80

#### Критерии оценки теста:

«Зачтено» - если обучающийся правильно выполнил не менее 2/3 всей работы или допустил не более одной грубой ошибки и двух недочетов, не более одной грубой и одной негрубой ошибки, не более трех негрубых ошибок, одной негрубой ошибки и трех недочетов, при наличии четырех-пяти недочетов.

«Не зачтено» - если число ошибок и недочетов превысило норму для оценки 3 или правильно выполнено менее 2/3 всей работы.

#### Требования к выполнению доклада.

Рекомендуется следующая структура доклада:

- титульный лист, содержание доклада;
- краткое изложение;
- цели и задачи;
- изложение характера исследований и рассмотренных проблем, гипотезы, спорные вопросы;
- источники информации, методы сбора и анализа данных, степень их полноты и достоверности;
- анализ и толкование полученных в работе результатов;
- выводы и оценки;
- библиография и приложения.

Время выступления докладчика не должно превышать 10 минут.

Основные требования к оформлению доклада:

- титульный лист должен включать название доклада, наименование предметной (цикловой) комиссии, фамилию обучающегося;
- все использованные литературные источники сопровождаются библиографическим описанием;
- приводимая цитата из источника берется в кавычки (оформляются сноски);
- единицы измерения должны применяться в соответствии с действующими стандартами;

- все названия литературных источников следует приводить в соответствии с новейшими изданиями;
- рекомендуется включение таблиц, графиков, схем, если они отражают основное содержание или улучшают ее наглядность;
- названия фирм, учреждений, организаций и предприятий должны именоваться так, как они указываются в источнике;

### ***Критерии оценки доклада***

При выполнении доклада обучающийся должен продемонстрировать умение кратко излагать прочитанный материал, а также умение обобщать и анализировать материал по теме доклада.

Максимальная оценка за доклад: 8 баллов.

Основными критериями оценки доклада являются:

- актуальность выбранной темы и излагаемого материала – 2 балла;
- содержательность – 2 балла;
- структура и оформление доклада – 1 балл;
- четкость и выразительность выступления – 1 балл;
- умение пользоваться конспектом – 1 балл;
- точность и полнота ответов на вопросы – 1 балл.

### ***Презентация***

#### ***Требования к презентациям***

1. Объем презентации 20 -50 слайдов.
2. На титульном слайде должно быть отражено:
  - наименование факультета;
  - наименование предметной (цикловой) комиссии;
  - тема презентации;
  - фамилия, имя, отчество, специальность, форма обучения, номер группы автора презентации;
  - фамилия, имя, отчество, степень, звание, должность руководитель работы;
  - год выполнения работы.
3. В презентации должны быть отражено обоснование актуальности представляемого материала, цели и задачи работы.
4. Содержание презентации должно включать наиболее значимый материал доклада, а также, при необходимости, таблицы, диаграммы, рисунки, фотографии, карты, видео – вставки, звуковое сопровождение.
5. Заключительный слайд должен содержать информацию об источниках информации для презентации.

#### ***Критерии оценки презентации***

1. Объем презентации 20 -50 слайдов (1 балл).
2. Правильность оформления титульного слайда (0,5 балла);
3. Актуальность отобранного материала, обоснованность формулировки цели и задач работы (0,5 балла);
4. Наглядность и логичность презентации, обоснованность использования таблиц, диаграмм, рисунков, фотографий, карт, видео – вставок, звукового сопровождения; правильный выбор шрифтов, фона, других элементов дизайна слайда (2 балла).
5. Объем и качество источников информации (не менее 2-х интернет – источников и не менее 2-х литературных источников).

#### ***Требования к выполнению Эссе (реферата)***

**Эссе** – литературное произведение небольшого объема, обычно прозаическое, свободной композиции, передающее индивидуальные впечатления, суждения, соображения автора о той или иной проблеме, теме, о том или ином событии или явлении.

Реферат (от лат. *referre* – сообщать) – краткое изложение в письменном виде или в форме публикации доклада, содержания научного труда (трудов), литературы по теме. Работа над рефератом условно разделяется на выбор темы, подбор литературы, подготовку и защиту плана; написание теоретической части и всего текста с указанием библиографических данных используемых источников, подготовку доклада, выступление с ним. Тематика рефератов полностью связана с основными вопросами изучаемого курса.

Тему эссе (реферата) обучающиеся выбирают самостоятельно, но если на одну тему претендует несколько обучающихся, на помощь приходит преподаватель. Список литературы к темам не дается, и обучающиеся самостоятельно ведут библиографический поиск, причем им не рекомендуется ограничиваться университетской библиотекой.

Важно учитывать, что написание реферата требует от обучающихся определенных усилий. Особое внимание следует уделить подбору литературы, методике ее изучения с целью отбора и обработки собранного материала, обоснованию актуальности темы и теоретического уровня обоснованности используемых в качестве примеров фактов какой-либо деятельности.

Выбрав тему реферата, начав работу над литературой, необходимо составить план. Изучая литературу, продолжается обдумывание темы, осмысливание прочитанного, делаются выписки, сопоставляются точки зрения разных авторов и т.д. Реферативная работа сводится к тому, чтобы в ней выделились две взаимосвязанные стороны: во-первых, ее следует рассматривать как учебное задание, которое должен выполнить обучаемый, а во-вторых, как форму научной работы, творческого воображения при выполнении учебного задания.

Наличие плана реферата позволяет контролировать ход работы, избежать формального переписывания текстов из первоисточников.

Оформление реферата включает титульный лист, оглавление и краткий список использованной литературы. Список использованной литературы размещается на последней странице рукописи или печатной форме реферата. Реферат выполняется в письменной или печатной форме на белых листах формата А4 (210 x 297 мм). Шрифт Times New Roman, кегель 14, через 1,5 интервала при соблюдении следующих размеров текста: верхнее поле – 25 мм, нижнее – 20 мм, левое – 30 мм, правое – 15 мм. Нумерация страниц производится сверху листа, по центру. Титульный лист нумерации не подлежит.

Рефераты должны быть написаны простым, ясным языком, без претензий на наукообразность. Следует избегать сложных грамматических оборотов, непривычных терминов и символов. Если же такие термины и символы все-таки приводятся, то необходимо разъяснять их значение при первом упоминании в тексте реферата. Это правило касается и дипломных работ.

Объем реферата предполагает тщательный отбор информации, необходимой для краткого изложения вопроса. Важнейший этап – редактирование готового текста реферата и подготовка к обсуждению. Обсуждение требует хорошей ориентации в материале темы, умения выделить главное, поставить дискуссионный вопрос, привлечь внимание слушателей к интересной литературе, логично и убедительно изложить свои мысли.

Рефераты обязательно подлежат защите. Процедура защиты начинается с определения оппонентов защищающего свою работу. Они стремятся дать основательный анализ работы обучающимся, обращают внимание на положительные моменты и недостатки реферата, дают общую оценку содержанию, форме преподнесения материала, характеру использованной литературы. Иногда они дополняют тот или иной раздел реферата. Последнее особенно ценно, ибо говорит о глубоком знании обучающимся оппонентом изучаемой проблемы.

Обсуждение не ограничивается выслушиванием оппонентов. Другие обучающиеся имеют право уточнить или опровергнуть какое-либо утверждение. Преподаватель предлагает любому обучающемуся задать вопрос по существу доклада или попытаться подвести итог обсуждению.

### **Алгоритм работы над рефератом**

#### **1. Выбор темы**

Тема должна быть сформулирована грамотно (с литературной точки зрения);

В названии реферата следует поставить четкие рамки рассмотрения темы;

Желательно избегать слишком длинных названий;

Следует по возможности воздерживаться от использования в названии спорных с научной точки зрения терминов, излишней наукообразности, а также чрезмерного упрощения формулировок.

2. Реферат следует составлять из пяти основных частей: введения; основной части; заключения; списка литературы; приложений.

#### **3. Основные требования к введению:**

Во введении не следует концентрироваться на содержании; введение должно включать краткое обоснование актуальности темы реферата, где требуется показать, почему данный вопрос может представлять научный интерес и есть ли связь представляемого материала с современностью. Таким образом, тема реферата должна быть актуальна либо с научной точки зрения, либо с современных позиций.

Очень важно выделить цель, а также задачи, которые требуется решить для выполнения цели;

Введение должно содержать краткий обзор изученной литературы, в котором указывается взятый из того или иного источника материал, кратко анализируются изученные источники, показываются их сильные и слабые стороны;

Объем введения составляет две страницы текста.

#### **4. Требования к основной части реферата:**

Основная часть содержит материал, отобранный для рассмотрения проблемы;

Также основная часть должна включать в себя собственно мнение обучающихся и сформулированные самостоятельные выводы, опирающиеся на приведенные факты;

Материал, представленный в основной части, должен быть логически изложен и распределен по параграфам, имеющим свои названия;

В изложении основной части необходимо использовать сноски (в первую очередь, когда приводятся цифры и чьи-то цитаты);

Основная часть должна содержать иллюстративный материал (графики, таблицы и т. д.);

Объем основной части составляет около 10 страниц.

#### **5. Требования к заключению:**

В заключении формулируются выводы по параграфам, обращается внимание на выдвинутые во введении задачи и цели;

Заключение должно быть четким, кратким, вытекающим из содержания основной части.

#### **6. Требования к оформлению списка литературы (по ГОСТу):**

Необходимо соблюдать правильность последовательности записи источников: сначала следует писать фамилию, а после инициалы; название работы не ставится в кавычки; после названия сокращенно пишется место издания; затем идет год издания; наконец, называется процитированная страница.

### ***Критерии оценки реферата***

Обучающийся, защищающий реферат, должен рассказать о его актуальности, поставленных целях и задачах, изученной литературе, структуре основной части, сделанных в ходе работы выводах.

По окончании выступления ему может быть задано несколько вопросов по представленной проблеме.

Оценка складывается из соблюдения требований к реферату, грамотного раскрытия темы, умения четко рассказывать о представленном реферате, способности понять суть задаваемых по работе вопросов и найти точные ответы на них.

*Реферат, в котором полностью освещена тема и который оформлен согласно требованиям, оценивается до 15 баллов.*

В процессе определения рубежного рейтинга обучающегося используется следующая шкала:

<b>Рубежный рейтинг</b>	<b>Критерии оценки освоения обучающимся учебной дисциплины в ходе контрольных мероприятий промежуточной аттестации</b>
19-20 рейтинговых баллов	обучающийся глубоко и прочно усвоил программный материал, исчерпывающе, последовательно, грамотно и логически стройно его излагает, тесно увязывает с задачами и будущей деятельностью, не затрудняется с ответом при видоизменении задания, свободно справляется с задачами и практическими заданиями, правильно обосновывает принятые решения, умеет самостоятельно обобщать и излагать материал, не допуская ошибок ( <i>отлично</i> )
16-18 рейтинговых баллов	обучающийся твердо знает программный материал, грамотно и по существу излагает его, не допуская существенных неточностей в ответе на вопрос, может правильно применять теоретические положения и владеет необходимыми умениями и навыками при выполнении практических заданий ( <i>хорошо</i> )
13-15 рейтинговых баллов	обучающийся освоил основной материал, но не знает отдельных деталей, допускает неточности, недостаточно правильные формулировки, нарушает последовательность в изложении программного материала и испытывает затруднения в выполнении практических заданий ( <i>удовлетворительно</i> )
1-12 рейтинговых баллов	обучающийся не знает значительной части программного материала, допускает существенные ошибки, с большими затруднениями выполняет практические задания, задачи ( <i>неудовлетворительно</i> )
0 баллов	не аттестован

## Лист регистрации изменений

<b>№ п/п</b>	<b>Содержание изменения</b>	<b>Реквизиты документа об утверждении изменения</b>	<b>Дата введения изменения</b>
1.	Утверждена и введена в действие решением ПЦК естественно-математических дисциплин, физической культуры и БЖ на основании Федерального государственного образовательного стандарта среднего профессионального образования по специальности 40.02.01 «Дошкольное образование», утвержденным приказом Министерства образования и науки Российской Федерации от 27.10.2014 г. № 1351	Протокол заседания ПЦК естественно-математических дисциплин, физической культуры и БЖ № 10 от «06» мая 2020 года	01.09.2020