



**Министерство науки и высшего образования Российской Федерации
Федеральное государственное бюджетное образовательное
учреждение
высшего образования
«Российский государственный социальный университет»**

УТВЕРЖДАЮ
Декан факультета искусств

Н.И. Ануфриева
«28» апреля 2022г.

**РАБОЧАЯ ПРОГРАММА ДИСЦИПЛИНЫ (МОДУЛЯ)
ФИЛОСОФИЯ**

Направление подготовки
54.03.01 «Дизайн»

Направленность (профиль)
«Графический дизайн»

**ОБРАЗОВАТЕЛЬНАЯ ПРОГРАММА ВЫСШЕГО ОБРАЗОВАНИЯ - ПРОГРАММА
БАКАЛАВРИАТА**

Форма обучения
Очная

Москва 2022

Рабочая программа дисциплины «Философия» разработана на основании федерального государственного образовательного стандарта высшего образования – бакалавриата по направлению подготовки 54.03.01 Дизайн, утвержденного приказом Министерства образования и науки Российской Федерации от 13.08.2020 № 1015, учебного плана по основной профессиональной образовательной программе высшего образования - программы бакалавриата по направлению подготовки 54.03.01 Дизайн, а также с учетом рекомендованной примерной основной образовательной программой и с учетом следующих профессиональных стандартов, сопряженных с профессиональной деятельностью выпускника:

- 01.003 «Педагог дополнительного образования детей и взрослых»;
- 11.013 «Графический дизайнер»;

Рабочая программа дисциплины «Философия» разработана: Кандидатом педагогических наук, членом союза художников Подмосковья Чероковой А.В.

Руководитель основной образовательной программы
Кандидат педагогических наук, член союза художников Подмосковья



А.В. Черокова

(подпись)

Рабочая программа дисциплины «Философия» обсуждена и утверждена на Ученом совете факультета искусств

Протокол № 9 от «28» апреля 2022 года

Декан факультета,
Д-р пед наук, профессор



Н.И.Ануфриева

(подпись)

Рабочая программа дисциплины «Философия» рекомендована к утверждению представителями организаций-работодателей:

ГБОУ ДО г. Москвы ЦТР и МО
«Радость»
Зам.директора, к.п.н



А.А. Бондарев

(подпись)

МАУК «Центр искусств и ремесел»
Директор



О.В. Мамич

(подпись)

Рабочая программа дисциплины «Философия» рецензирована и рекомендована к утверждению:


Доктор педагогических наук, профессор
кафедры искусств и художественного творчества РГСУ



А.В. Смирнов

(подпись)

Доктор педагогических наук, профессор,
и.о. проректора по учебно-методической работе МГИМ им. А.Г. Шнитке



Н.Б. Буянова

(подпись)

Согласовано
Научная библиотека, директор



И.Г. Маляр

(подпись)

СОДЕРЖАНИЕ

РАЗДЕЛ 1. ПАСПОРТ РАБОЧЕЙ ПРОГРАММЫ ДИСЦИПЛИНЫ (МОДУЛЯ).....	4
1.1 Цель и задачи дисциплины (модуля).....	4
1.2. Место дисциплины (модуля) в структуре основной профессиональной образовательной программы высшего образования-программы бакалавриата	4
1.3 Планируемые результаты обучения по дисциплине (модулю) в рамках планируемых результатов освоения основной профессиональной образовательной программы высшего образования – программы бакалавриата соотнесенные с установленными индикаторами достижения компетенций	4
РАЗДЕЛ 2. СТРУКТУРА И СОДЕРЖАНИЕ ДИСЦИПЛИНЫ (МОДУЛЯ).....	4
2.1 Объем дисциплины (модуля), включая контактную работы обучающегося с педагогическими работниками и самостоятельную работу обучающегося.....	6
2.2. Учебно-тематический план дисциплины (модуля).....	7
РАЗДЕЛ 3. УЧЕБНО-МЕТОДИЧЕСКОЕ ОБЕСПЕЧЕНИЕ САМОСТОЯТЕЛЬНОЙ РАБОТЫ ОБУЧАЮЩИХСЯ ПО ДИСЦИПЛИНЕ (МОДУЛЮ).....	7
3.1. Виды самостоятельной работы обучающихся по дисциплине (модулю).....	7
3.2 Методические указания к самостоятельной работе по дисциплине (модулю).....	8
РАЗДЕЛ 4. ФОНД ОЦЕНОЧНЫХ СРЕДСТВ ДЛЯ ПРОВЕДЕНИЯ ПРОМЕЖУТОЧНОЙ АТТЕСТАЦИИ ОБУЧАЮЩИХСЯ ПО ДИСЦИПЛИНЕ (МОДУЛЮ).....	13
4.1. Форма промежуточной аттестации обучающегося по дисциплине (модулю).....	13
4.2. Перечень компетенций с указанием этапов их формирования в процессе освоения образовательной программы.....	13
4.3 Описание показателей и критериев оценивания компетенций на различных этапах их формирования, описание шкал оценивания	13
4.4 Типовые контрольные задания или иные материалы, необходимые для оценки знаний, умений, навыков и (или) опыта деятельности, характеризующих этапы формирования компетенций в процессе освоения образовательной программы.....	15
4.5 Методические материалы, определяющие процедуры оценивания знаний, умений, навыков и (или) опыта деятельности, характеризующих этапы формирования компетенций	16
РАЗДЕЛ 5. УСЛОВИЯ РЕАЛИЗАЦИИ ДИСЦИПЛИНЫ (МОДУЛЯ).....	19
5.1. Перечень основной и дополнительной учебной литературы для освоения дисциплины (модуля).....	19
5.2 Перечень ресурсов информационно-коммуникационной сети «Интернет», необходимых для освоения дисциплины (модуля).....	20
5.3 Методические указания для обучающихся по освоению дисциплины (модуля)	20
5.4 Информационно-технологическое обеспечение образовательного процесса по дисциплине (модулю).....	21
5.5 Материально-техническое обеспечение образовательного процесса по дисциплине (модулю)	22
5.6 Образовательные технологии.....	23
ЛИСТ РЕГИСТРАЦИИ ИЗМЕНЕНИЙ.....	24

РАЗДЕЛ 1. ПАСПОРТ РАБОЧЕЙ ПРОГРАММЫ ДИСЦИПЛИНЫ «ФИЛОСОФИЯ»

1.1 Цель и задачи дисциплины «Философия»

Цель дисциплины «Философия» заключается в получении обучающимися теоретических знаний об основах философии с последующим применением в профессиональной сфере и практических навыков (формирование) по работе с оригинальными и адаптированными философскими текстами; развитию навыков критического восприятия и оценки источников информации, умению логично формулировать, излагать и отстаивать собственное видение проблем и способов их разрешения; овладению приемами ведения дискуссии, полемики, диалога.

Задачи дисциплины «Философия»:

1. Формирование знаний об истории возникновения, развитии и современном состоянии философской проблематики; показ ее методологической и мировоззренческой значимости для становления молодого специалиста, т.е. формирование философской культуры будущего специалиста на основе обширного исторического и современного материала, анализа постановки и решения — вечных философских проблем человечества;
2. формирование представления о специфике философии как способе познания и духовного освоения мира, об основных разделах современного философского знания, философских проблемах и методах их исследования;
3. овладение базовыми принципами и приемами философского познания; введение в круг философских проблем, связанных с областью будущей профессиональной деятельности.

1.2. Место дисциплины «Философия» в структуре основной профессиональной образовательной программы высшего образования- программы бакалавриата

Дисциплина «Философия» реализуется в обязательной части, формируемой участниками образовательных отношений части основной образовательной программы по направлению подготовки 54.03.01 Дизайн очной формы обучения.

Изучение дисциплины «Философия» базируется на знаниях и умениях, полученных обучающимися ранее в ходе освоения программного материала ряда дисциплин (модулей): «История», «Социология».

Перечень последующих дисциплин (модулей), для которых необходимы знания, умения и навыки, формируемые данной дисциплиной (модулем): «Проектная деятельность», «Правоведение».

1.3 Планируемые результаты обучения по дисциплине «Философия» в рамках планируемых результатов освоения основной профессиональной образовательной программы высшего образования – программы бакалавриата соотнесенные с установленными индикаторами достижения компетенций

Процесс освоения дисциплины «Философия» направлен на формирование у обучающихся следующих универсальных, общепрофессиональных и профессиональных компетенций: УК-1, УК-5, в соответствии с основной профессиональной образовательной программой высшего образования – программой бакалавриата по направлению подготовки 54.03.01 Дизайн

В результате освоения дисциплины (модуля) обучающийся должен демонстрировать следующие результаты:

Категория компетенций	Код компетенции	Формулировка компетенции	Код и наименование индикатора достижения компетенции	Результаты обучения
Системное и критическое мышление	УК-1	Способен осуществлять поиск, критический анализ и синтез	УК 3.1 Понимает эффективность использования стратегии сотрудничества для	Знать: Механизмы и методики поиска, анализа и синтеза информации, включающие

		<p>информации, применять системный подход для решения поставленных задач</p>	<p>достижения поставленной цели; определяет роль каждого участника в команде УК 3.2 Учитывает в совместной деятельности особенности поведения и общения разных людей УК 3.3 Устанавливает разные виды коммуникации (устную, письменную, вербальную, невербальную, реальную, виртуальную, межличностную и др.) для руководства командой и достижения поставленной цели УК 3.4 Демонстрирует понимание результатов (последствий) личных действий; планирует последовательность шагов для достижения поставленной цели и контролирует их выполнение УК 3.5 Эффективно взаимодействует с членами команды; участвует в обмене информацией, знаниями и опытом; содействует презентации результатов работы команды; соблюдает</p>	<p>системный подход в области образования -Методики постановки цели и способы ее достижения, научное представление о результатах обработки информации</p> <p>Уметь: -Анализировать задачу, выделять ее базовые составляющие, осуществлять декомпозицию задачи - Находить и критически анализировать информацию, необходимую для решения поставленной задачи -Рассматривать возможные варианты решения задачи, оценивая их достоинства и недостатки</p> <p>Владеть: -Методами установления причинно-следственных связей и определения наиболее значимых среди них (В.1); -Механизмами поиска информации, в том числе с применение современных информационных и коммуникационных</p>
--	--	--	--	--

			этические нормы взаимодействия	технологий
Межкультурное взаимодействие	УК-5	Способен воспринимать межкультурное разнообразие общества в социально-историческом, этическом и философском контекстах	УК-5.1 достигать эффективности коммуникации; использовать общие коды (вербальные или невербальные) УК-5.2 преодолевать культурный барьер, воспринимая межкультурные различия избегать предубеждений и настраиваться на совместные действия с представителями других культур УК-5.3. Выбирать необходимые методы и средства для эффективной коммуникации.	Знать - основные категории философии, законы исторического развития, основы межкультурной коммуникации Уметь - вести коммуникацию в мире культурного многообразия и демонстрировать взаимопонимание между обучающимися – представителями различных культур с соблюдением этических и межкультурных норм Владеть практическими навыками анализа философских и исторических фактов, оценки явлений культуры; способами анализа и пересмотра своих взглядов в случае разногласий и конфликтов в межкультурной коммуникации

РАЗДЕЛ 2. СТРУКТУРА И СОДЕРЖАНИЕ ДИСЦИПЛИНЫ «ФИЛОСОФИЯ»

2.1 Объем дисциплины «Философия», включая контактную работу обучающегося с педагогическими работниками и самостоятельную работу обучающегося

Общая трудоемкость дисциплины «Философия» составляет 2 зачетные единицы.

Очная форма обучения

Вид учебной работы	Всего часов	Семестры			
		1			
Контактная работа обучающихся с педагогическими работниками	16	16			
Учебные занятия лекционного типа	16	16			
<i>из них: в форме практической подготовки</i>					
Практические занятия					

<i>из них: в форме практической подготовки</i>					
Лабораторные занятия					
<i>из них: в форме практической подготовки</i>					
Иная контактная работа	20	20			
<i>из них: в форме практической подготовки</i>					
Самостоятельная работа обучающихся	27	27			
Контроль промежуточной аттестации	9	9			
Форма промежуточной аттестации			Зачет с оценк ой		
ОБЪЕМ ДИСЦИПЛИНЫ (МОДУЛЯ) В ЧАСАХ	72	72			

2.2. Учебно-тематический план дисциплины «Философия»

Очной формы обучения

Раздел, тема	Виды учебной работы, академических часов									
	Всего	Самостоятельная работа	Контактная работа обучающихся с педагогическими работниками							
			Всего	Лекционные занятия <i>из них: в форме практической подготовки</i>	Семинарские/ практические занятия <i>из них: в форме практической подготовки</i>	Лабораторные занятия <i>из них: в форме практической подготовки</i>	Иная контактная работа <i>из них: в форме практической подготовки</i>			
Модуль 1 (Семестр 1)										
Раздел 1	36	16	20	8						12
Раздел 2	27	11	16	8						8
Контроль промежуточной аттестации (час)	9									
Общий объем, часов	72	27	36	16						20

РАЗДЕЛ 3. УЧЕБНО-МЕТОДИЧЕСКОЕ ОБЕСПЕЧЕНИЕ САМОСТОЯТЕЛЬНОЙ РАБОТЫ ОБУЧАЮЩИХСЯ ПО ДИСЦИПЛИНЕ «ФИЛОСОФИЯ»

3.1. Виды самостоятельной работы обучающихся по дисциплине «Философия»

Очной формы обучения

Раздел, тема	Всего	Виды самостоятельной работы обучающихся					
		Академическая активность, час	Форма академической активности	Выполнение практ. заданий, час	Форма практического задания	Рубежный текущий контроль, час	Форма рубежного текущего контроля

Модуль 1. семестр 1							
Раздел 1.	16	8	Подготовка к лекционным и практическим занятиям, самостоятельное изучение раздела в ЭИОС	6	реферат	2	Компьютерное тестирование или иная форма рубежного контроля по усмотрению преподавателя
Раздел 2.	11	6	Подготовка к лекционным и практическим занятиям, самостоятельное изучение раздела в ЭИОС	3	реферат	2	Компьютерное тестирование или иная форма рубежного контроля по усмотрению преподавателя
Общий объем по модулю/семестру, часов	27	14		9		4	
Общий объем по дисциплине (модулю), часов	27	14		9		4	

3.2 Методические указания к самостоятельной работе по дисциплине «Философия»

РАЗДЕЛ 1. ВВЕДЕНИЕ

Цель: изучение генезиса и развития философских идей как в европейской традиции от Античности до наших дней, так и в России, необходимого для формирования следующих компетенций: способен осуществлять поиск, критический анализ и синтез информации, применять системный подход для решения поставленных задач; способен воспринимать межкультурное разнообразие общества в социально-историческом, этическом и философском контекстах.

Практические навыки: приобретение навыков работы с первоисточниками и справочной литературой, использования философских знаний в качестве теоретической и методической базы для изучения специальных дисциплин; навыков применения философских знаний в различных сферах профессиональной и общественной деятельности

Перечень изучаемых элементов содержания

Основные этапы развития, особенности, проблемы и представители античной философии: досократики, софисты и Сократ, Платон и Аристотель, философские школы эллинизма. Влияние античной философии на содержание и направленность европейской мысли. Роль античной философии в становлении европейской цивилизации.

Особенности развития философии Нового времени. Основные проблемы философии данного периода. Эмпиризм Ф. Бэкона. Рационализм Р. Декарта. Теория общественного договора. Основные положения трансцендентального идеализма Канта. «Абсолютный идеализм» Гегеля. Антропологический материализм Фейербаха.

Основные положения диалектического материализма как философии марксизма. Позитивизм. Основные идеи и представители. Возникновение и сущность «философии жизни». Учение Ф. Ницше как источник «философии жизни». Зарождение философии психоанализа. Основные понятия учения З. Фрейда. Феноменология как метод анализа чистого сознания. Основополагающие идеи Э. Гуссерля. Философская герменевтика как «практика философского мышления» Х.-Г. Гадамер. Экзистенциализм.

Особенности возникновения и становления русской философской мысли. Древнерусское философствование. Философская мысль русского Просвещения. Важнейшие течения в

философии XIX: идейно-философская борьба 30-40 гг. XIX в.; почвенничество, теории культурно-исторических типов и «византизма»; проникновение и развитие марксистской философии в России (Плеханов Г.В., Ленин В.И.); русская философия всеединства (основные положения философии В.С. Соловьева). Русская философия конца XIX – начала XX веков: философия Н.А. Бердяева; русский космизм (философия «Общего дела» Н.Ф. Федорова), социальная философия С.Л. Франка. Современное состояние философской науки в России.

Тема 1. Генезис философии. Античная философская мысль

Цель: изучение генезиса и развития философских идей как в европейской традиции от Античности до наших дней, так и в России, необходимого для формирования следующих компетенций: способен осуществлять поиск, критический анализ и синтез информации, применять системный подход для решения поставленных задач; способен воспринимать межкультурное разнообразие общества в социально-историческом, этическом и философском контекстах.

Перечень изучаемых элементов содержания

Практические навыки: приобретение навыков работы с первоисточниками и справочной литературой, использования философских знаний в качестве теоретической и методической базы для изучения специальных дисциплин; навыков применения философских знаний в различных сферах профессиональной и общественной деятельности

Вопросы для самоподготовки:

1. Истоки античной философской мысли
2. Ранняя греческая философия
3. Философия софистов и Сократа
4. Философия Платона
5. Философия Аристотеля

Тема 2. Философия Нового времени

Цель: изучение генезиса и развития философских идей как в европейской традиции от Античности до наших дней, так и в России, необходимого для формирования следующих компетенций: способен осуществлять поиск, критический анализ и синтез информации, применять системный подход для решения поставленных задач; способен воспринимать межкультурное разнообразие общества в социально-историческом, этическом и философском контекстах.

Перечень изучаемых элементов содержания

Практические навыки: приобретение навыков работы с первоисточниками и справочной литературой, использования философских знаний в качестве теоретической и методической базы для изучения специальных дисциплин; навыков применения философских знаний в различных сферах профессиональной и общественной деятельности

Вопросы для самоподготовки:

1. Основные проблемы философии Нового времени
2. Эмпиризм Ф. Бэкона
3. Рационализм Р. Декарта
4. Теория общественного договора
5. Агностицизм И. Канта
6. Диалектика Г. Гегеля
7. Материализм Л. Фейербаха

Тема 3. Западноевропейская философия XIX – XX вв. Русская философия: история и современность

Цель: изучение генезиса и развития философских идей как в европейской традиции от Античности до наших дней, так и в России, необходимого для формирования следующих компетенций: способен осуществлять поиск, критический анализ и синтез информации, применять системный подход для решения поставленных задач; способен воспринимать межкультурное разнообразие общества в социально-историческом, этическом и философском контекстах.

Перечень изучаемых элементов содержания

Практические навыки: приобретение навыков работы с первоисточниками и справочной литературой, использования философских знаний в качестве теоретической и методической базы для изучения специальных дисциплин; навыков применения философских знаний в различных сферах профессиональной и общественной деятельности

Вопросы для самоподготовки:

1. Марксистская философия
2. Философия жизни А. Шопенгауэра и Ф. Ницше
3. Позитивизм
4. Философия психоанализа
5. Феноменология и философская герменевтика
6. Философия экзистенциализма
7. Модернизм и постмодернизм в философской мысли
8. Философские системы В.С. Соловьева
9. Русская религиозная философия XX века

Тема 4. Особенности философского знания. Место философии в системе духовной культуры. Понятие бытия и варианты онтологии.

Вопросы для самоподготовки:

1. Становление русской философии (IX-XII вв.)
2. Философия в России XVIII века
3. Философские взгляды теоретиков идейных течений в России XIX в.
4. Философские системы В.С. Соловьева
5. Философия русского космизма
6. Русская религиозная философия XX века
7. Философия марксизма в России

ПРАКТИЧЕСКОЕ ЗАДАНИЕ К РАЗДЕЛУ 1

Форма практического задания: реферат

Перечень тем рефератов к разделу 1:

1. Античная философия: основные идеи и роль в мировой культуре
2. Атомизм Демокрита и Эпикура
3. Социальная философия Древней Греции (Сократ, Платон, Аристотель)
4. Философия Нового Времени: проблемы онтологии, гносеологии, социальной философии
5. Особенности философии Р. Декарта
6. Французский материализм XVIII века
7. Немецкая классическая философия; ее вклад в мировую философскую мысль
8. Философия И. Канта
9. Система и метод философии Гегеля
10. Философский материализм Л. Фейербаха
11. Марксистская философия: ее истоки, содержание. Общая характеристика
12. Этапы и основные черты русской философии
13. Философия экзистенциализма. Проблемы свободы и морали.
14. Философская герменевтика.
15. Основные идеи социальной философии О. Конта.
16. Органическая теория Г. Спенсера.
17. Социальная философия Э. Дюркгейма.
18. Социальная философия М. Вебера
19. Марксистская социальная философия.
20. Особенности русской философии
21. Основные идеи «Слова о законе и благодати» Иллариона
22. Роль идеи «Москва – третий Рим» для развития государственности России
23. Основные положения философии М.В. Ломоносова
24. М.М. Щербатов о государственном устройстве
25. Либеральные идеи П.Я. Чаадаева
26. А.С. Хомяков как яркий представитель славянофильства

27. Теория культурно-исторических типов Н.Я. Данилевского
28. Философия Л.Н. Толстого
29. Учение о всеединстве В.С. Соловьева
30. Основные положения «общего дела» Н.Ф. Федорова
31. Философия любви В.В. Розанова
32. Проблема свободы в философии Н. Бердяева
33. С.Н. Булгаков. Философия имени, или грамматика бытия
34. С.Л. Франк о бытии как сверхрациональном всеединстве
35. И.А. Ильин: философия духовного опыта
36. Основные положения евразийства
37. Философско-правовые идеи Г.А. Плеханова
38. Философия политики В.И. Ленина
39. Философия «высшего синтеза» А.Ф. Лосева
40. Э.В. Ильенков о диалектике абстрактного и конкретного
41. Идея диалога М.М. Бахтина
42. Новый гуманизм И.Т. Фролова

РУБЕЖНЫЙ КОНТРОЛЬ К РАЗДЕЛУ 1: форма рубежного контроля – компьютерное тестирование

РАЗДЕЛ 2. ОСНОВЫ

Цель: овладение базовыми принципами и приемами философского познания; введение в круг философских проблем, формирование представления о специфике философии как способе познания и духовного освоения мира, об основных разделах современного философского знания, философских проблемах и методах их исследования, необходимого для формирования следующих компетенций: способен осуществлять поиск, критический анализ и синтез информации, применять системный подход для решения поставленных задач; способен воспринимать межкультурное разнообразие общества в социально-историческом, этическом и философском контекстах.

Перечень изучаемых элементов содержания

Предмет и метод философии. Её функции. Особенности философского знания. Философия как «любовь к мудрости». Философия как научное познание. Категориальный аппарат философии. Структура философского знания. Становление философии. Философия и мифология. Философия и религия. Взаимодействие философии и частных наук. Философия как самосознание культуры. Значение философии в жизни человека и общества.

Бытие как существование. Формы бытия. Онтологические модели бытия как существования: материалистическая онтология, объективно-идеалистическая онтология, субъективно-идеалистическая онтология. Понятие субстанции и субстанциональности бытия. Метафизическое и диалектическое понимание субстанции. Монизм, дуализм, плюрализм. Иерархические модели бытия.

Познавательное (гносеологическое) отношение к миру как один из предметных уровней метафизического отношения к миру. Проблемы сущностного определения познания, природы знания, характеристики и критериев истины, взаимоотношения субъекта и объекта познания; проблема анализа познавательных возможностей человека, сущностной характеристики сознания, проблема нахождения основания достоверного знания. Агностицизм. Скептицизм.

Человек как сложная многоуровневая система. Единство природного, социального и духовного в человеке. Понятия индивида, личности и индивидуальности. Исторические типы личности. Основные этапы социализации личности. Личность и общество. Личность и культура. Соотношение воспитания и самовоспитания, факторов макро- и микросреды в развитии личности. Гуманизм как мера общественного прогресса, как признание ответственности человека за бытие человеческого рода и свою собственную судьбу, критерий оценки деятельности людей, социальных институтов и организаций. Причины кризиса гуманизма. Угроза антропологической катастрофы: сущность, возможные пути ее преодоления.

Тема 5. Основные проблемы и исторические варианты гносеологии. Основные проблемы философской антропологии

Цель: овладение базовыми принципами и приемами философского познания; введение в круг философских проблем, формирование представления о специфике философии как способе познания и духовного освоения мира, об основных разделах современного философского знания, философских проблемах и методах их исследования, необходимого для формирования следующих компетенций

Перечень изучаемых элементов содержания

Предмет и метод философии. Её функции. Особенности философского знания. Философия как «любовь к мудрости». Философия как научное познание. Категориальный аппарат философии. Структура философского знания. Становление философии. Философия и мифология. Философия и религия. Взаимодействие философии и частных наук. Философия как самосознание культуры. Значение философии в жизни человека и общества.

Вопросы для самоподготовки:

1. Проблема сознания. Структура сознания
2. Сознание и познание. Объект и субъект познания
3. Понятие истины. Истина и мнение
4. Проблема критерия истины
5. Исторические варианты гносеологии
6. Виды знания. Понятие науки
7. Развитие науки. Понятие научной революции

Тема 2. Проблемное поле социальной философии. Философия истории. Исторический прогресс

Цель: овладение базовыми принципами и приемами философского познания; введение в круг философских проблем, формирование представления о специфике философии как способе познания и духовного освоения мира, об основных разделах современного философского знания, философских проблемах и методах их исследования, необходимого для формирования следующих компетенций

Перечень изучаемых элементов содержания

Предмет и метод философии. Её функции. Особенности философского знания. Философия как «любовь к мудрости». Философия как научное познание. Категориальный аппарат философии. Структура философского знания. Становление философии. Философия и мифология. Философия и религия. Взаимодействие философии и частных наук. Философия как самосознание культуры. Значение философии в жизни человека и общества.

Вопросы для самоподготовки:

1. Единство природного, социального и духовного в человеке.
2. Понятия индивида, личности и индивидуальности.
3. Деятельностная сущность общественного человека.
4. Социальные ценности и социализация личности.
5. Личность и культура.
6. Проблема смысла жизни: многообразие интерпретаций
7. Причины кризиса гуманизма.

ПРАКТИЧЕСКОЕ ЗАДАНИЕ К РАЗДЕЛУ 2

Форма практического задания: реферат

Перечень тем рефератов к разделу 2:

1. Философия, ее предмет, функции и роль в обществе
2. Философия и мировоззрение
3. Проблема метода в философии. Диалектика и метафизика
4. Бытие как философская проблема.
5. Философское понятие материи. Основные формы существования материи.
6. Природа и сущность сознания.
7. Диалектика как общая теория развития. Принципы, законы и категории диалектики.

8. Закон единства и борьбы противоположностей.
9. Закон взаимоперехода количественных и качественных изменений.
10. Закон отрицания отрицания.
11. Проблема познаваемости мира в мировой философской мысли.
12. Чувственная и рациональная ступени процесса познания.
13. Диалектика процесса познания.
14. Проблема истины в философии.
15. Практика и ее роль в процессе ее познания.
16. Особенности социального познания.
17. Социальный эксперимент: его содержание и возможности.
18. Сущность и динамика социально-исторического процесса
19. Деятельность людей и законы общественного развития
20. Общественный прогресс и его критерии
21. Общество как социальная система
22. Духовная жизнь общества и ее основные элементы
23. Общественное сознание и его структура
24. Общественная психология и идеология, их взаимосвязь
25. Формы общественного сознания, их различия и взаимосвязь
26. Объективные и субъективные факторы социально-исторического процесса
27. Политическое сознание
28. Правовое сознание
29. Нравственное сознание
30. Свобода совести и роль церкви в современных условиях
31. Проблема человека в истории философии
32. Человек как единство духовного, биологического и социального
33. Личность и общество: свобода и ответственность личности
34. Категория ответственности: философские аспекты
35. Проблема потребностей и интересов личности
36. Социальные отношения и социальные интересы личности и общества
37. Проблема ценностей в философии
38. Жизнь как ценность в структуре социального бытия
39. Проблема жизни и смерти в духовном опыте человечества
40. Философский подход к проблеме смысла и цели жизни человека
41. Будущее: методы и средства философского осмысления

РУБЕЖНЫЙ КОНТРОЛЬ К РАЗДЕЛУ 1: форма рубежного контроля – компьютерное тестирование

РАЗДЕЛ 4. ФОНД ОЦЕНОЧНЫХ СРЕДСТВ ДЛЯ ПРОВЕДЕНИЯ ПРОМЕЖУТОЧНОЙ АТТЕСТАЦИИ ОБУЧАЮЩИХСЯ ПО ДИСЦИПЛИНЕ «ФИЛОСОФИЯ»

4.1. Форма промежуточной аттестации обучающегося по дисциплине «Философия»

Контрольным мероприятием промежуточной аттестации обучающихся по учебной дисциплине «Философия» является дифференцированный зачет, который проводится в устной форме.

4.2. Перечень компетенций с указанием этапов их формирования в процессе освоения образовательной программы

Код компетенции	Содержание компетенции (части компетенции)	Результаты обучения	Этапы формирования компетенций в процессе освоения образовательной программы
УК-1	Способен осуществлять	Знать: Механизмы и методики поиска, анализа	Этап формирования знаний

	поиск, критический анализ и синтез информации, применять системный подход для решения поставленных задач	и синтеза информации, включающие системный подход в области образования -Методики постановки цели и способы ее достижения, научное представление о результатах обработки информации	
		Уметь: Анализировать задачу, выделять ее базовые составляющие, осуществлять декомпозицию задачи - Находить и критически анализировать информацию, необходимую для решения поставленной задачи -Рассматривать возможные варианты решения задачи, оценивая их достоинства и недостатки	Этап формирования умений
		Владеть: Методами установления причинно-следственных связей и определения наиболее значимых среди них (В.1); -Механизмами поиска информации, в том числе с применение современных информационных и коммуникационных технологий	Этап формирования навыков и получения опыта
УК-5	Способен воспринимать межкультурное разнообразие общества в социально-историческом, этическом и философском контекстах	Знать: - основные категории философии, законы исторического развития, основы межкультурной коммуникации	Этап формирования знаний
		Уметь: - вести коммуникацию в мире культурного многообразия и демонстрировать взаимопонимание между обучающимися – представителями различных культур с соблюдением этических и межкультурных норм	Этап формирования умений

		Владеть: практическими навыками анализа философских и исторических фактов, оценки явлений культуры; способами анализа и пересмотра своих взглядов в случае разногласий и конфликтов в межкультурной коммуникации	Этап формирования навыков и получения опыта
--	--	--	---

4.3 Описание показателей и критериев оценивания компетенций на различных этапах их формирования, описание шкал оценивания

Код компетенции	Этапы формирования компетенций	Показатель оценивания компетенции	Критерии и шкалы оценивания
УК-1 УК-5	Этап формирования знаний.	Теоретический блок вопросов. Уровень освоения программного материала, логика и грамотность изложения, умение самостоятельно обобщать и излагать материал	1) обучающийся глубоко и прочно освоил программный материал, исчерпывающе, последовательно, грамотно и логически стройно его излагает, тесно увязывает с задачами и будущей деятельностью, не затрудняется с ответом при видоизменении задания, умеет самостоятельно обобщать и излагать материал, не допуская ошибок: (9-10] баллов; 2) обучающийся твердо знает программный материал, грамотно и по существу излагает его, не допуская существенных неточностей в ответе на вопрос, может правильно применять теоретические положения: [8-9) баллов; 3) обучающийся освоил основной материал, но не знает отдельных деталей, допускает неточности, недостаточно правильные формулировки, нарушает последовательность в изложении программного материала: (6-8) баллов;

			4) обучающийся не знает значительной части программного материала, допускает существенные ошибки: [0-6] баллов.
УК-1 УК-5	Этап формирования умений	Аналитическое задание (задачи, ситуационные задания, кейсы, проблемные ситуации и т.д.) Практическое применение теоретических положений применительно к профессиональным задачам, обоснование принятых решений	1) свободно справляется с задачами и практическими заданиями, правильно обосновывает принятые решения, задание выполнено верно, даны ясные аналитические выводы к решению задания, подкрепленные теорией: (9-10] баллов; 2) владеет необходимыми умениями и навыками при выполнении практических заданий, задание выполнено верно, отмечается хорошее развитие аргумента, однако отмечены погрешности в ответе, скорректированные при собеседовании: [8-9] баллов; 3) испытывает затруднения в выполнении практических заданий, задание выполнено с ошибками, отсутствуют логические выводы и заключения к решению: (6-8) баллов; 4) практические задания, задачи выполняет с большими затруднениями или задание не выполнено вообще, или задание выполнено не до конца, нет четких выводов и заключений по решению задания, сделаны неверные выводы по решению задания: [0-6] баллов.
УК-1 УК-5	Этап формирования навыков и получения опыта.	Аналитическое задание (задачи, ситуационные задания, кейсы, проблемные ситуации и т.д.) Решение практических заданий и задач, владение навыками и умениями при выполнении практических заданий, самостоятельность, умение обобщать и излагать материал.	

4.4 Типовые контрольные задания или иные материалы, необходимые для оценки знаний, умений, навыков и (или) опыта деятельности, характеризующих этапы формирования компетенций в процессе освоения образовательной программы

Примерные вопросы для проведения промежуточной аттестации обучающихся по дисциплине «Философия»

Теоретический блок вопросов:

1. Генезис философского знания. Мифология и философия.

2. Миф как объект философской рефлексии.
3. Предмет и функции философии. Взаимосвязь философии и частных наук.
4. Основной вопрос философии. Исторические формы материализма и идеализма.
5. Античная философия (общая характеристика).
6. Досократики: милетцы, пифагорейцы, Гераклит, элеаты.
7. Софисты и Сократ. Метод Сократа.
8. Философия Платона. Притча о пещере.
9. Учение Платона об идеальном государстве.
10. Атомистика Демокрита.
11. Метафизика Аристотеля.
12. Философские школы эпохи эллинизма (эпикуреизм, стоицизм, скептицизм).
13. Эмпиризм в новоевропейской философии XVII-XVIII вв. (Ф. Бэкон).
14. Рационализм в новоевропейской философии XVII-XVIII вв. (Р. Декарт).
15. Проблемы социальной философии в работах Т. Гоббса, Дж. Локка, Ж.-Ж. Руссо.
16. Философия И. Канта
17. Метод и система Г. Гегеля.
18. Антропологический материализм Л. Фейербаха.
19. Философские воззрения К. Маркса. Материалистическое понимание истории и теория отчуждения.
20. Философия жизни: А. Шопенгауэр и Ф. Ницше.
21. Позитивизм. Представители и основные идеи.
22. Основы философской герменевтики.
23. Психоаналитическая антропология З. Фрейда
24. Анализ человеческого существования в философии экзистенциализма.
25. Русская философия XIX в.: западники и славянофилы.
26. Общая характеристика русской философии XX в.
27. Философская система В.С. Соловьева.
28. Философия русского космизма: Н. Ф. Федоров, К.Э. Циолковский, А.Л. Чижевский
29. Принципы и категории онтологии.
30. Понятие материи в философии и науке.
31. Философские концепции пространства и времени. Особенности социального пространства и времени.
32. Идея развития в философии.
33. Исторические формы диалектики.
34. Проблема метода в философии: диалектика и метафизика. Принципы, законы и категории диалектики.
35. Детерминизм и индетерминизм. Проблема свободы воли.
36. Происхождение и сущность сознания. Сознание и бессознательное.
37. Проблема познаваемости мира в философии. Вера и знание.
38. Формы и уровни познания.
39. Понятие субъекта и объекта в гносеологии.
40. Структура научного знания. Проблема роста научного знания.
41. Вопрос о сущности истины и ее критериях в истории философии.
42. Общество как целостная система. Структура общества.
43. Духовная жизнь общества.
44. Специфика социального познания.
45. Философия истории. Формационный и цивилизационный подходы к осмыслению исторического процесса.
46. Проблема прогресса
 - Аналитическое задание:
 1. Сравните идеалы государственного устройства Платона и Аристотеля
 2. Сопоставьте взгляды К.Маркса и Н.Бердяева на проблему социального равенства

3. Сравните идеалы государственного устройства Августина Блаженного и Фомы Аквинского.
4. Дайте свой комментарий словам В.Соловьева о том, «государство существует не для того, чтобы превратить земную жизнь в рай, а для того, чтобы помешать ей окончательно превратиться в ад».
5. Объясните слова Н.Бердяева: «Государство имеет не только природный, но и божественный исток. Он есть действие божественного начала в замутненной природной среде, преломление абсолютного начала в относительном». (Бердяев Н. А. Философия неравенства. М., 1990, с. 83)
6. Сопоставьте взгляды на общественное переустройство Конфуция и К.Маркса.
7. Объясните слова Н.Бердяева: «Право потому и имеет такое огромное значение в человеческом общении, что оно является охраной и гарантией минимума человеческой свободы, что оно предохраняет человека от того, чтобы жизнь его целиком зависела от моральных свойств, от любви или ненависти другого человека».(Бердяев Н. А. Философия неравенства. М., 1990, с. 90).
8. Объясните слова С.Н.Булгакова: «нам дано расширять жизнь, оживлять природу, быть может, по мнению наиболее смелых мыслителей, воскрешать угасшую жизнь, но творить жизнь нам абсолютно не дано, одинаково ни микроскопической козявки, ни гомункула в реторте. Поэтому хозяйство есть функция жизни, уже созданной и существующей. Этот божественный огонь, зажженный творческой любовью, есть основа всей natura naturata». (Булгаков С.Н. Философия хозяйства//Соч. в 2-х т. М., 1993, т.1, С. 161)
9. До недавнего времени в основе периодизации в отечественной науке лежало понятие «общественно-экономическая формация». В результате, всемирная история была поделена на пять следующих друг за другом формаций: первобытнообщинная – рабовладельческая – феодальная – капиталистическая – коммунистическая. Определите, каких методологических ориентиров придерживались ее авторы.
10. Как решают проблему личности в марксизме и экзистенциализме.
11. Дайте свой комментарий к словам Г.Риккерта: «В истории «развитие» ведь всегда означает возникновение чего-то нового, до сих пор еще нигде не бывшего. А так как в понятие закона входит лишь только то, что всегда можно рассматривать таким образом, как будто бы оно повторялось любое число раз, то поэтому понятие исторического развития и понятие закона взаимно исключают друг друга». Риккерт Г. Философия истории // Философия жизни. – Киев, 1998, С.196
12. Прокомментируйте слова Н. Бердяева: «Культура родилась из культа. Истоки ее – сакральны. Вокруг храма зачалась она и в органический свой период была связана с жизнью религиозной. Так было в великих древних культурах, в культуре греческой, в культуре средневековой, в культуре раннего Возрождения. Культура – благородного происхождения. Ей передан иерархический характер культа. Культура имеет религиозные основы. Это нужно считать установленным с самой позитивно-научной точки зрения. Культура символична по своей природе. Символизм свой она получила от культовой символики. В культуре не реалистически, а символически выражена духовная жизнь. Все достижения культуры по природе своей символичны. В ней даны не последние достижения бытия, а лишь символические его знаки. Такова же природа культа, который есть прообраз осуществленных божественных тайн».
13. Сравните взгляды на личность в марксизме и персонализме.
14. Сопоставьте социальные идеалы Т.Мора и Т.Капанеллы.
15. Сопоставьте социальные идеалы Платона и Т.Кампанеллы.
16. Сравните идеалы государственного управления В.Соловьева и Августина Блаженного.
17. Сравните теорию общественного договора Т.Гоббса и Дж.Локка.
18. Раскройте смысл слов И.Канта: «приобретение разумным существом возможности ставить любые цели вообще (значит, в его свободе) – это культура..
19. Сопоставьте теорию этноса Л.Гумилева и К.Маркса.
20. Согласно А.Тойнби, культура представляет собой «душу, кровь, лимфу, сущность цивилизации. Как только цивилизация утрачивает внутреннюю силу культурного развития, она

немедленно начинает впитывать элементы чуждой культуры. Культурное влияние оказывается куда более благодатным и полезным, чем заимствования в экономическом или же политическом плане». Дайте свой комментарий.

21. Сопоставьте идеалы правителя в учении Конфуция и Фомы Аквинского.

22. Сопоставьте идеалы правителя в учении Конфуция и Лао-цзы.

23. Дайте свой комментарий словам Н.Бердяева: «... История должна кончиться. Мир должен вступить в такую высокую действительность, в такое целостное время, в которых разрешится проблема индивидуальной судьбы человеческой и трагический конфликт этой индивидуальной судьбы человеческой с судьбой мировой найдет свой исход. История есть прежде всего судьба и должна быть осмыслена как судьба, как трагическая судьба. Трагическая судьба, как и всякая трагедия, должна иметь последний, всеразрушающий акт. В трагедии неизбежен катарсис. История не имеет бесконечного развития в нашем времени, не имеет закономерности природных явлений именно поэтому, что история есть судьба. Таков последний вывод и последний результат метафизики истории». (Бердяев Н.Смысл истории. М, 1990, С.160-161).

24. Сопоставьте взгляды Н.Макивелли и Конфуция на методы правления.

25. Сопоставьте идеалы государственного управления Аристотеля и Фомы Аквинского.

4.5 Методические материалы, определяющие процедуры оценивания знаний, умений, навыков и (или) опыта деятельности, характеризующих этапы формирования компетенций

Промежуточная аттестация по дисциплине «Философия» проводится в соответствии с Положением о промежуточной аттестации обучающихся по основным профессиональным образовательным программам высшего образования – программ бакалавриата в Российском государственном социальном университете и Положение о балльно-рейтинговой системе оценки успеваемости обучающихся по основным профессиональным образовательным программам высшего образования - программам бакалавриата в Российском государственном социальном университете.

На промежуточную аттестацию отводится 20 рейтинговых баллов.

Ответы обучающегося на контрольном мероприятии промежуточной аттестации оцениваются педагогическим работником по 20 - балльной шкале, а итоговая оценка по дисциплине «Философия» выставляется по пятибалльной системе для дифференцированного зачета.

Критерии выставления оценки определяются Положением о балльно-рейтинговой системе оценки успеваемости обучающихся по основным профессиональным образовательным программам высшего образования - программам бакалавриата в Российском государственном социальном университете.

РАЗДЕЛ 5. УСЛОВИЯ РЕАЛИЗАЦИИ ДИСЦИПЛИНЫ «ФИЛОСОФИЯ»

5.1. Перечень основной и дополнительной учебной литературы для освоения дисциплины «Философия»

5.1.1. Основная литература

1. Митрошенков, О. А. Философия в 2 ч. Часть 1: учебник для вузов / О. А. Митрошенков, В. П. Ляшенко, Г. И. Рузавин ; под редакцией О. А. Митрошенкова. — 2-е изд., доп. — Москва : Издательство Юрайт, 2020. — 275 с. — (Высшее образование). — ISBN 978-5-534-09057-4. — Текст : электронный // ЭБС Юрайт [сайт]. — URL: <https://urait.ru/bcode/454578>

2. Митрошенков, О. А. Философия в 2 ч. Часть 2: учебник для вузов / О. А. Митрошенков, В. П. Ляшенко, Г. И. Рузавин ; под редакцией О. А. Митрошенкова. — 2-е изд., доп. — Москва : Издательство Юрайт, 2020. — 296 с. — (Высшее образование). — ISBN 978-5-534-09058-1. — Текст : электронный // ЭБС Юрайт [сайт]. — URL: <https://urait.ru/bcode/456059>

5.1.2. Дополнительная литература

1. Спиркин, А. Г. *Философия в 2 ч. Часть 1 : учебник для вузов / А. Г. Спиркин.* — 3-е изд., перераб. и доп. — Москва : Издательство Юрайт, 2020. — 402 с. — (Высшее образование). — ISBN 978-5-534-02014-4. — Текст : электронный // ЭБС Юрайт [сайт]. — URL: <https://urait.ru/bcode/451889>

2. Спиркин, А. Г. *Философия в 2 ч. Часть 2 : учебник для вузов / А. Г. Спиркин.* — 3-е изд., перераб. и доп. — Москва : Издательство Юрайт, 2020. — 185 с. — (Высшее образование). — ISBN 978-5-534-02016-8. — Текст : электронный // ЭБС Юрайт [сайт]. — URL: <https://urait.ru/bcode/451890>

5.2 Перечень ресурсов информационно-коммуникационной сети «Интернет», необходимых для освоения дисциплины «Философия»

№ №	Название электронного ресурса	Описание электронного ресурса	Используемый для работы адрес
1.	ЭБС «Университетская библиотека онлайн»	Электронная библиотека, обеспечивающая доступ высших и средних учебных заведений, публичных библиотек и корпоративных пользователей к наиболее востребованным материалам по всем отраслям знаний от ведущих российских издательств	http://biblioclub.ru/
2.	Научная электронная библиотека eLIBRARY.ru	Крупнейший российский информационно-аналитический портал в области науки, технологии, медицины и образования, содержащий рефераты и полные тексты более 34 млн научных публикаций и патентов	http://elibrary.ru/
3.	Образовательная платформа Юрайт	Электронно-библиотечная система для ВУЗов, ССУЗов, обеспечивающая доступ к учебникам, учебной и методической литературе по различным дисциплинам.	https://urait.ru/
4.	База данных "EastView"	Полнотекстовая база данных периодических изданий	https://dlib.eastview.com
5.	Электронная библиотека "Grebennikon"	Библиотека предоставляет доступ более чем к 30 журналам, выпускаемых Издательским домом "Гребенников".	https://grebennikon.ru/

5.3 Методические указания для обучающихся по освоению дисциплины «Философия»

Освоение обучающимся дисциплины «Философия» предполагает изучение материалов дисциплины «Философия» на аудиторных занятиях и в ходе самостоятельной работы. Аудиторные занятия проходят в форме лекций, семинаров и практических занятий. Самостоятельная работа включает разнообразный комплекс видов и форм работы обучающихся.

Для успешного освоения дисциплины «Философия» и достижения поставленных целей необходимо внимательно ознакомиться с рабочей программой дисциплины «Философия», доступной в электронной информационно-образовательной среде РГСУ.

Следует обратить внимание на списки основной и дополнительной литературы, на предлагаемые преподавателем ресурсы информационно-телекоммуникационной сети Интернет. Эта информация необходима для самостоятельной работы обучающегося.

При подготовке к аудиторным занятиям необходимо помнить особенности каждой формы его проведения.

Подготовка к учебному занятию лекционного типа заключается в следующем.

С целью обеспечения успешного обучения обучающийся должен готовиться к лекции, поскольку она является важнейшей формой организации учебного процесса, поскольку:

- знакомит с новым учебным материалом;
- разъясняет учебные элементы, трудные для понимания;
- систематизирует учебный материал;
- ориентирует в учебном процессе.

С этой целью:

- внимательно прочитайте материал предыдущей лекции;
- ознакомьтесь с учебным материалом по учебнику и учебным пособиям с темой прочитанной лекции;
- внесите дополнения к полученным ранее знаниям по теме лекции на полях лекционной тетради;
- запишите возможные вопросы, которые вы зададите лектору на лекции по материалу изученной лекции;
- постарайтесь уяснить место изучаемой темы в своей подготовке;
- узнайте тему предстоящей лекции (по тематическому плану, по информации лектора) и запишите информацию, которой вы владеете по данному вопросу.

Подготовка к занятию семинарского типа

При подготовке и работе во время проведения лабораторных работ и занятий семинарского типа следует обратить внимание на следующие моменты: на процесс предварительной подготовки, на работу во время занятия, обработку полученных результатов, исправление полученных замечаний.

Предварительная подготовка к учебному занятию семинарского типа заключается в изучении теоретического материала в отведенное для самостоятельной работы время, ознакомление с инструктивными материалами с целью осознания задач лабораторной работы/практического занятия, техники безопасности при работе с приборами, веществами.

Работа во время проведения учебного занятия семинарского типа включает:

- консультирование студентов преподавателями и вспомогательным персоналом с целью предоставления исчерпывающей информации, необходимой для самостоятельного выполнения предложенных преподавателем задач, ознакомление с правилами техники безопасности при работе в лаборатории;
- самостоятельное выполнение заданий согласно обозначенной учебной программой тематики.

Обработка, обобщение полученных результатов лабораторной работы проводится обучающимися самостоятельно или под руководством преподавателя (в зависимости от степени сложности поставленных задач). В результате оформляется индивидуальный отчет. Подготовленная к сдаче на контроль и оценку работа сдается преподавателю. Форма отчетности может быть письменная, устная или две одновременно. Главным результатом в данном случае служит получение положительной оценки по каждой лабораторной работе/практическому занятию. Это является необходимым условием при проведении рубежного контроля и допуска к зачету/дифференцированному зачету/экзамену. При получении неудовлетворительных результатов обучающийся имеет право в дополнительное время пересдать преподавателю работу до проведения промежуточной аттестации.

Самостоятельная работа.

Для более углубленного изучения темы задания для самостоятельной работы рекомендуется выполнять параллельно с изучением данной темы. При выполнении заданий по возможности используйте наглядное представление материала. Более подробная информация о самостоятельной работе представлена в разделах «Учебно-методическое обеспечение самостоятельной работы по дисциплине (модулю)», «Методические указания к самостоятельной работе по дисциплине (модулю)».

5.4 Информационно-технологическое обеспечение образовательного процесса по дисциплине «Философия»

5.4.1. Средства информационных технологий

1. Персональные компьютеры;
2. Средства доступа в Интернет;
3. Проектор.

5.4.2. Программное обеспечение

1. Операционная система: Astra Linux SE или Windows 7
2. Пакет офисных программ: LibreOffice или Microsoft Office Professional Plus 2007 Russian Academic
3. Справочная система Консультант+
4. Okular или Acrobat Reader DC
5. Ark или 7-zip
6. SKY DNS
7. True Conf (client)

5.4.3. Информационные справочные системы и профессиональные базы данных

№ №	Название электронного ресурса	Описание электронного ресурса	Используемый для работы адрес
1.	ЭБС «Университетская библиотека онлайн»	Электронная библиотека, обеспечивающая доступ высших и средних учебных заведений, публичных библиотек и корпоративных пользователей к наиболее востребованным материалам по всем отраслям знаний от ведущих российских издательств	http://biblioclub.ru/
2.	Научная электронная библиотека eLIBRARY.ru	Крупнейший российский информационно-аналитический портал в области науки, технологии, медицины и образования, содержащий рефераты и полные тексты более 34 млн научных публикаций и патентов	http://elibrary.ru/
3.	Образовательная платформа Юрайт	Электронно-библиотечная система для ВУЗов, ССУЗов, обеспечивающая доступ к учебникам, учебной и методической литературе по различным дисциплинам.	https://urait.ru/
4.	База данных "EastView"	Полнотекстовая база данных периодических изданий	https://dlib.eastview.com
5.	Электронная библиотека "Grebennikon"	Библиотека предоставляет доступ более чем к 30 журналам, выпускаемых Издательским домом "Гребенников".	https://grebennikon.ru/

5.5 Материально-техническое обеспечение образовательного процесса по дисциплине «Философия»

Для изучения дисциплины «Философия» в рамках реализации основной профессиональной образовательной программы высшего образования – программы бакалавриата по направлению подготовки 54.03.01 Дизайн используются:

Учебная аудитория для занятий лекционного типа оснащена специализированной мебелью (стол для преподавателя, парты, стулья, доска для написания мелом); техническими средствами обучения (видеопроекторное оборудование, средства звуковоспроизведения, экран и имеющие выход в сеть Интернет), а также (при наличии) демонстрационными печатными пособиями (таблицы), демонстрационными материалами (комплект демонстрационных материалов), видеофильмами DVD.

Учебная аудитория для занятий семинарского типа: оснащена специализированной мебелью (стол для преподавателя, парты, стулья, доска для написания мелом); техническими средствами обучения (видеопроекторное оборудование, средства звуковоспроизведения, экран и имеющие выход в сеть Интернет), а также (при наличии) демонстрационными печатными пособиями.

Помещения для самостоятельной работы обучающихся: оснащены специализированной мебелью (парты, стулья) техническими средствами обучения (персональные компьютеры с доступом в сеть Интернет и обеспечением доступа в электронно-информационную среду университета, программным обеспечением).

5.6 Образовательные технологии

При реализации дисциплины «Философия» применяются различные образовательные технологии, в том числе технологии электронного обучения.

Освоение дисциплины «Философия» предусматривает использование в учебном процессе активных и интерактивных форм проведения учебных занятий в форме деловых и ролевых игр, разбор конкретных ситуаций, тренинги в сочетании с внеаудиторной работой с целью формирования и развития профессиональных навыков обучающихся.

При освоении дисциплины «Философия» предусмотрено применением электронного обучения.

Учебные часы дисциплины «Философия» предусматривают классическую контактную работу преподавателя с обучающимся в аудитории и контактную работу посредством электронной информационно-образовательной среды в синхронном и асинхронном режиме (вне аудитории) посредством применения возможностей компьютерных технологий (электронная почта, электронный учебник, тестирование, вебинар, видеофильм, презентация, форум и др.).

В рамках дисциплины «Философия» предусмотрены встречи с руководителями и работниками организаций, деятельность которых связана с графический дизайн реализуемой основной профессиональной образовательной программы высшего образования – программы бакалавриата.

ЛИСТ РЕГИСТРАЦИИ ИЗМЕНЕНИЙ

№ п/п	Содержание изменения	Реквизиты документа об утверждении изменения	Дата введения изменения
1.	Утверждена и введена в действие решением Ученого совета факультета на основании Федерального государственного образовательного стандарта высшего образования по направлению подготовки 54.03.01 Дизайн (бакалавриат), утвержденным приказом Министерства образования и науки Российской Федерации от 13.08.2020г № 1015	Протокол заседания Ученого совета факультета № 9 от «28» апреля 2022 года	—·—·—
2.		Протокол заседания Ученого совета факультета № _____ от «___» _____ 20____ года	—·—·—
3.		Протокол заседания Ученого совета факультета № _____ от «___» _____ 20____ года	—·—·—
4.		Протокол заседания Ученого совета факультета № _____ от «___» _____ 20____ года	—·—·—



**Министерство науки и высшего образования Российской Федерации
Федеральное государственное бюджетное образовательное
учреждение
высшего образования
«Российский государственный социальный университет»**

УТВЕРЖДАЮ
Декан факультета искусств

Н.И. Ануфриева
«28» апреля 2022г.

**РАБОЧАЯ ПРОГРАММА ДИСЦИПЛИНЫ (МОДУЛЯ)
ЭРГОНОМИКА В ДИЗАЙНЕ**

Направление подготовки
54.03.01 «Дизайн»

Направленность (профиль)
«Графический дизайн»

**ОБРАЗОВАТЕЛЬНАЯ ПРОГРАММА ВЫСШЕГО ОБРАЗОВАНИЯ - ПРОГРАММА
БАКАЛАВРИАТА**

Форма обучения
Очная

Москва 2022

Рабочая программа дисциплины «Эргономика в дизайне» разработана на основании федерального государственного образовательного стандарта высшего образования – бакалавриата по направлению подготовки 54.03.01 Дизайн, утвержденного приказом Министерства образования и науки Российской Федерации от 13.08.2020 № 1015, учебного плана по основной профессиональной образовательной программе высшего образования - программы бакалавриата по направлению подготовки 54.03.01 Дизайн, а также с учетом рекомендованной примерной основной образовательной программой и с учетом следующих профессиональных стандартов, сопряженных с профессиональной деятельностью выпускника:

- 01.003 «Педагог дополнительного образования детей и взрослых»;
- 11.013 «Графический дизайнер»;

Рабочая программа дисциплины «Эргономика в дизайне» разработана: Кандидатом педагогических наук, членом союза художников Подмосковья Чероковой А.В.

Руководитель основной образовательной программы
Кандидат педагогических наук, член союза художников Подмосковья



А.В. Черокова

(подпись)

Рабочая программа дисциплины «Эргономика в дизайне» обсуждена и утверждена на Ученом совете факультета искусств

Протокол № 9 от «28» апреля 2022 года

Декан факультета,
Д-р пед наук, профессор



Н.И.Ануфриева

(подпись)

Рабочая программа дисциплины (модуля) рекомендована к утверждению представителями организаций-работодателей:

ГБОУ ДО г. Москвы ЦТР и МО
«Радость»
Зам.директора, к.п.н



А.А. Бондарев

(подпись)

МАУК «Центр искусств и ремесел»
Директор



О.В. Мамич

(подпись)

Рабочая программа дисциплины (модуля) рецензирована и рекомендована к утверждению:

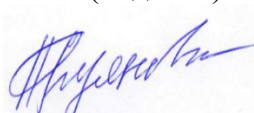
Доктор педагогических наук, профессор
кафедры искусств и художественного творчества РГСУ



А.В. Смирнов

(подпись)

Доктор педагогических наук, профессор,
и.о. проректора по учебно-методической работе МГИМ им. А.Г. Шнитке



Н.Б. Буянова

(подпись)

Согласовано
Научная библиотека, директор



И.Г. Маляр

(подпись)

СОДЕРЖАНИЕ

РАЗДЕЛ 1. ПАСПОРТ РАБОЧЕЙ ПРОГРАММЫ ДИСЦИПЛИНЫ (МОДУЛЯ).....	4
1.1 Цель и задачи дисциплины (модуля).....	4
1.2. Место дисциплины (модуля) в структуре основной профессиональной образовательной программы высшего образования-программы бакалавриата	4
1.3 Планируемые результаты обучения по дисциплине (модулю) в рамках планируемых результатов освоения основной профессиональной образовательной программы высшего образования – программы бакалавриата соотнесенные с установленными индикаторами достижения компетенций	4
РАЗДЕЛ 2. СТРУКТУРА И СОДЕРЖАНИЕ ДИСЦИПЛИНЫ (МОДУЛЯ).....	4
2.1 Объем дисциплины (модуля), включая контактную работы обучающегося с педагогическими работниками и самостоятельную работу обучающегося.....	6
2.2. Учебно-тематический план дисциплины (модуля).....	7
РАЗДЕЛ 3. УЧЕБНО-МЕТОДИЧЕСКОЕ ОБЕСПЕЧЕНИЕ САМОСТОЯТЕЛЬНОЙ РАБОТЫ ОБУЧАЮЩИХСЯ ПО ДИСЦИПЛИНЕ (МОДУЛЮ).....	7
3.1. Виды самостоятельной работы обучающихся по дисциплине (модулю).....	7
3.2 Методические указания к самостоятельной работе по дисциплине (модулю).....	8
РАЗДЕЛ 4. ФОНД ОЦЕНОЧНЫХ СРЕДСТВ ДЛЯ ПРОВЕДЕНИЯ ПРОМЕЖУТОЧНОЙ АТТЕСТАЦИИ ОБУЧАЮЩИХСЯ ПО ДИСЦИПЛИНЕ (МОДУЛЮ).....	8
4.1. Форма промежуточной аттестации обучающегося по дисциплине (модулю).....	11
4.2. Перечень компетенций с указанием этапов их формирования в процессе освоения образовательной программы.....	11
4.3 Описание показателей и критериев оценивания компетенций на различных этапах их формирования, описание шкал оценивания	11
4.4 Типовые контрольные задания или иные материалы, необходимые для оценки знаний, умений, навыков и (или) опыта деятельности, характеризующих этапы формирования компетенций в процессе освоения образовательной программы.....	15
4.5 Методические материалы, определяющие процедуры оценивания знаний, умений, навыков и (или) опыта деятельности, характеризующих этапы формирования компетенций	16
РАЗДЕЛ 5. УСЛОВИЯ РЕАЛИЗАЦИИ ДИСЦИПЛИНЫ (МОДУЛЯ).....	18
5.1. Перечень основной и дополнительной учебной литературы для освоения дисциплины (модуля).....	18
5.2 Перечень ресурсов информационно-коммуникационной сети «Интернет», необходимых для освоения дисциплины (модуля).....	19
5.3 Методические указания для обучающихся по освоению дисциплины (модуля)	19
5.4 Информационно-технологическое обеспечение образовательного процесса по дисциплине (модулю).....	21
5.5 Материально-техническое обеспечение образовательного процесса по дисциплине (модулю)	21
5.6 Образовательные технологии.....	22
ЛИСТ РЕГИСТРАЦИИ ИЗМЕНЕНИЙ.....	23

РАЗДЕЛ 1. ПАСПОРТ РАБОЧЕЙ ПРОГРАММЫ ДИСЦИПЛИНЫ «ЭРГОНОМИКА В ДИЗАЙНЕ»

1.1 Цель и задачи дисциплины «Эргономика в дизайне»

Цель дисциплины «Эргономика в дизайне» заключается в подготовке будущих педагогов изобразительного искусства и дизайна, будущих дизайнеров к методически грамотной профессиональной деятельности; комплексное изучение характеристик человека, как субъекта труда, познания и общения в конкретных условиях его деятельности и отдыха в современном мире; созидание условий целесообразного, совершенного, благоприятного для каждого отдельного человека и всего общества образа жизни.

Задачи дисциплины «Эргономика в дизайне»:

1. Взаимодействие с другими науками в обеспечении подготовки специалистов, отвечающих требованиям квалификации;
2. Способствовать гармоничному развитию студентов, их интеллектуальных качеств;
3. Обучить навыкам эргономического анализа;
4. Выработать навыки проектирования объектов дизайна среды с учетом эргономических исследований.

1.2. Место дисциплины «Эргономика в дизайне» в структуре основной профессиональной образовательной программы высшего образования- программы бакалавриата

Дисциплина «Эргономика в дизайне» реализуется в обязательной части, формируемой участниками образовательных отношений части основной образовательной программы по направлению подготовки 54.03.01 Дизайн очной формы обучения.

Изучение дисциплины «Эргономика в дизайне» базируется на знаниях и умениях, полученных обучающимися ранее в ходе освоения программного материала ряда дисциплин (модулей): «Маркетинг в сфере культуры искусства и образования», «Проектная деятельность»).

Перечень последующих дисциплин (модулей), для которых необходимы знания, умения и навыки, формируемые данной дисциплиной (модулем):

- Педагогика и психология художественного творчества
- Арт-дирекшн

1.3 Планируемые результаты обучения по дисциплине (модулю) в рамках планируемых результатов освоения основной профессиональной образовательной программы высшего образования – программы бакалавриата соотнесенные с установленными индикаторами достижения компетенций

Процесс освоения дисциплины (модуля) направлен на формирование у обучающихся следующих универсальных, общепрофессиональных и профессиональных компетенций: ПК-5, ПК-10, в соответствии с основной профессиональной образовательной программой высшего образования – программой бакалавриата по направлению подготовки 54.03.01 Дизайн

В результате освоения дисциплины (модуля) обучающийся должен демонстрировать следующие результаты:

Категория компетенций	Код компетенции	Формулировка компетенции	Код и наименование индикатора достижения компетенции	Результаты обучения
	ПК-5	способностью конструировать предметы, товары,	ПК-5.1 Владеет навыками конструирования различных	Знать: что изучает и чем занимается наука «Эргономика»; взаимосвязь

		промышленные образцы, коллекции, комплексы, сооружения, объекты, в том числе для создания доступной среды	промышленных предметов, в том числе для создания доступной среды	эргономики, со всеми науками, предметом исследования которых является человек как субъект труда, познания и общения; области применения эргономики; эргономику в интерьере, эргодизайн.
				Уметь: разрабатывать проекты предметной среды в соответствии с технико-экономическими требованиями, обеспечивая им высокий уровень потребительских свойств и эстетических качеств, оригинальное композиционное и стилистическое решение.
				Владеть: в результате изучения дисциплины студент должен грамотно применять комплексный учет требований дизайнера при проектировании и учитывать требования по технике безопасности. Владеть навыками по работе с заказчиками, по определению антропометрических показателей, по определению естественной освещенности.
	ПК-10	способностью использовать информационные ресурсы: современные информационные технологии и графические редакторы для реализации и	ПК-10.1 Знает системы программирования и программные средства для работы на персональном компьютере. ПК-10.2 Умеет работать в	Знать: функциональные возможности и способности человека в процессе производства, методы и организацию рабочей деятельности, которые делают работу человека высокопродуктивной,

		создания документации по дизайн-проектам	качестве пользователя персонального компьютера	ведут к всестороннему духовному и физическому развитию, а также обеспечивают комфорт и безопасность рабочего места.
				Уметь: применять эргономический подход к изучению трудовой, бытовой деятельности человека при выполнении проектных работ; – в разрабатываемых дизайнерских проектах согласовывать использование все усложняющейся техники с физическими и психологическими возможностями человека.
				Владеть: навыками разработки формы предметов и системы взаимодействия с ними, которые были бы максимально удобными для человека при их использовании;– знаниями характеристик человека как компонента автоматизированной системы, с точки зрения обеспечения эффективности его деятельности.

РАЗДЕЛ 2. СТРУКТУРА И СОДЕРЖАНИЕ ДИСЦИПЛИНЫ «ЭРГОНОМИКА В ДИЗАЙНЕ»

2.1 Объем дисциплины «Эргономика в дизайне», включая контактную работу обучающегося с педагогическими работниками и самостоятельную работу обучающегося

Общая трудоемкость дисциплины «Эргономика в дизайне» составляет 4 зачетные единицы.

Очная форма обучения

Вид учебной работы	Всего часов	Семестры			
		3			
Контактная работа обучающихся с педагогическими работниками	40	40			

Учебные занятия лекционного типа	16	16			
<i>из них: в форме практической подготовки</i>					
Практические занятия	24	24			
<i>из них: в форме практической подготовки</i>					
Лабораторные занятия					
<i>из них: в форме практической подготовки</i>					
Иная контактная работа	32	32			
<i>из них: в форме практической подготовки</i>					
Самостоятельная работа обучающихся	63	63			
Контроль промежуточной аттестации	9	9			
Форма промежуточной аттестации		Зачет с оценкой			
ОБЪЕМ ДИСЦИПЛИНЫ (МОДУЛЯ) В ЧАСАХ	144	144			

2.2. Учебно-тематический план дисциплины «Эргономика в дизайне»

Очной формы обучения

Раздел, тема	Виды учебной работы, академических часов									
	Всего	Самостоятельная работа	Контактная работа обучающихся с педагогическими работниками							
			Всего	Лекционные занятия <i>из них: в форме практической подготовки</i>	Семинарские/ практические занятия <i>из них: в форме практической подготовки</i>	Лабораторные занятия <i>из них: в форме практической подготовки</i>	Иная контактная работа <i>из них: в форме практической подготовки</i>			
Модуль 1 (Семестр 3)										
Раздел 1.	36	15	4		6				8	
Раздел 2.	36	15	4		6				8	
Раздел 3.	36	15	4		6				8	
Раздел 4.	36	18	4		6				8	
Контроль промежуточной аттестации (час)	9									
Общий объем, часов	144	63	16		24				32	

РАЗДЕЛ 3. УЧЕБНО-МЕТОДИЧЕСКОЕ ОБЕСПЕЧЕНИЕ САМОСТОЯТЕЛЬНОЙ РАБОТЫ ОБУЧАЮЩИХСЯ ПО ДИСЦИПЛИНЕ «ЭРГОНОМИКА В ДИЗАЙНЕ»

3.1. Виды самостоятельной работы обучающихся по дисциплине «Эргономика в дизайне»

Очной формы обучения

Раздел, тема	Всего	Виды самостоятельной работы обучающихся					
		Академическая активность, час	Форма академической активности	Выполнение практ. заданий, час	Форма практического задания	Рубежный текущий контроль, час	Форма рубежного текущего контроля
Модуль 1. семестр _							
Раздел 1.	14	6	Подготовка к лекционным и практическим занятиям, самостоятельное изучение раздела в ЭИОС	6	реферат	2	Компьютерное тестирование или иная форма рубежного контроля по усмотрению преподавателя
Раздел 2.	14	6	Подготовка к лекционным и практическим занятиям, самостоятельное изучение раздела в ЭИОС	6	реферат	2	Компьютерное тестирование или иная форма рубежного контроля по усмотрению преподавателя
Раздел 3.	14	6	Подготовка к лекционным и практическим занятиям, самостоятельное изучение раздела в ЭИОС	6	реферат	2	Компьютерное тестирование или иная форма рубежного контроля по усмотрению преподавателя
Раздел 4.	21	9	Подготовка к лекционным и практическим занятиям, самостоятельное изучение раздела в ЭИОС	9	реферат	3	Компьютерное тестирование или иная форма рубежного контроля по усмотрению преподавателя
Общий объем по модулю/семестру, часов	63	27		27		9	

3.2 Методические указания к самостоятельной работе по дисциплине «Эргономика в дизайне»

РАЗДЕЛ 1. ЭТАПЫ РАЗВИТИЯ ЭРГОНОМИКИ. ОСНОВНЫЕ ПОНЯТИЯ ЭРГОНОМИКИ

Цель: сформировать способность разрабатывать модели компонентов информационных систем, включая модели баз данных и модели и интерфейсов «человек – электронно-вычислительная машина»; и способность обосновывать принимаемые проектные решения, осуществлять постановку и выполнять эксперименты по проверке их корректности и эффективности.

Перечень изучаемых элементов содержания

История эргономических исследований. Понятие «человеческий фактор». Военная эргономика, промышленная, эргономика потребительских товаров и услуг, эргономика компьютеров, эргономика информатизации, досуга и космоса. Современные эргономические исследовательские программы. Предмет «Эргономика в дизайне». Цель эргономики. Объект исследования. Задачи эргономики. Эргономические требования. Человек-оператор. Эргономические свойства. Система «человек-машина (предмет) - окружающая среда». Структурная схема науки эргономики.

Вопросы для самоподготовки:

1. Становление эргономики как прикладной науки
2. Этапы развития эргономики на Западе и в России. Международные и национальные специализированные сообщества в сфере эргономики.
3. Определение эргономики. Раскрыть основные понятия эргономики.
4. В чем сущность новой сферы деятельности, возникшей на стыке эргономики и дизайна.

ПРАКТИЧЕСКОЕ ЗАДАНИЕ К РАЗДЕЛУ 1

Форма практического задания: практическая работа.

Темы практических заданий:

1. Работа с литературой.
2. Составить структурную схему «человек – машина – среда», где под «машиной» подразумевается визуальный объект.

РУБЕЖНЫЙ КОНТРОЛЬ К РАЗДЕЛУ 1: форма рубежного контроля – просмотр практических работ.

РАЗДЕЛ 2. ФАКТОРЫ, ОПРЕДЕЛЯЮЩИЕ ЭРГОНОМИЧЕСКИЕ ТРЕБОВАНИЯ

Цель: сформировать способность разрабатывать модели компонентов информационных систем, включая модели баз данных и модели и интерфейсов «человек – электронно-вычислительная машина»; и способность обосновывать принимаемые проектные решения, осуществлять постановку и выполнять эксперименты по проверке их корректности и эффективности.

Перечень изучаемых элементов содержания

Социально – психологические факторы, психологические, психико – физиологические, физиологические, гигиенические. Четыре типа нервной системы. Вопросы комфортного пребывания в среде. Освещение – объект комплексного эргономического анализа.

Вопросы для самоподготовки:

1. На какие достижения других наук опираются эргономические исследования.
2. Раскройте факторы, определяющие эргономические требования.

ПРАКТИЧЕСКОЕ ЗАДАНИЕ К РАЗДЕЛУ 2

Форма практического задания: практическая работа.

Темы практических заданий:

1. Работа с литературой.
2. Составить карту комплексного формирования среды на рабочем месте (студента, рабочего любой специальности на выбор).

РУБЕЖНЫЙ КОНТРОЛЬ К РАЗДЕЛУ 2: форма рубежного контроля – просмотр практических работ.

РАЗДЕЛ 3. ВЛИЯНИЕ ЦВЕТА И СВЕТА НА ВОСПРИЯТИЕ ОБЪЕКТОВ В ПРОСТРАНСТВЕ

Цель: сформировать способность разрабатывать модели компонентов информационных систем, включая модели баз данных и модели и интерфейсов «человек – электронно-вычислительная машина»; и способность обосновывать принимаемые проектные решения, осуществлять постановку и выполнять эксперименты по проверке их корректности и эффективности.

Перечень изучаемых элементов содержания

Цветовые ассоциации. Техника цветотерапии. Влияние цвета на психику человека. Восприятие цвета в зависимости от источника освещения, от цвета фона. Цветовые иллюзии.

Вопросы для самоподготовки:

1. Цвет как фактор психофизиологического комфорта.
2. Цвет как фактор эмоционально-эстетического воздействия.
3. Цвет в системе средств визуальной информации.

ПРАКТИЧЕСКОЕ ЗАДАНИЕ К РАЗДЕЛУ 3

Форма практического задания: практическая работа.

Темы практических заданий:

1. Работа с литературой.
2. Выполнить таблицу изменения цвета шрифта в зависимости от цвета фона (при естественном освещении).
3. Упражнение на передачу впечатления удаления и приближения пространства с помощью цвета.

РУБЕЖНЫЙ КОНТРОЛЬ К РАЗДЕЛУ 3: форма рубежного контроля – просмотр практических работ.

РАЗДЕЛ 4. АНТРОПОМЕТРИЧЕСКИЕ ТРЕБОВАНИЯ В ЭРГОНОМИКЕ

Цель: сформировать способность разрабатывать модели компонентов информационных систем, включая модели баз данных и модели и интерфейсов «человек – электронно-вычислительная машина»; и способность обосновывать принимаемые проектные решения, осуществлять постановку и выполнять эксперименты по проверке их корректности и эффективности.

Перечень изучаемых элементов содержания

«Человек-мера всех вещей». Понятие «антропометрия». Системы пропорций-каноны. Классические и эргономические антропометрические признаки. Статические и динамические антропометрические признаки Антропометрические признаки в зависимости от пола, возраста, этнических различий. Методы эргономических исследований: соматография, метод плоских манекенов, электромиография, профессиограмма.

Вопросы для самоподготовки:

1. Классические антропометрические признаки.
2. Эргономические антропометрические признаки.
3. Методы эргономических исследований: соматография, метод плоских манекенов, электромиография, профессиограмма.

ПРАКТИЧЕСКОЕ ЗАДАНИЕ К РАЗДЕЛУ 4

Форма практического задания: практическая работа.

Темы практических заданий:

1. Работа с литературой.
2. Произвести соматический анализ.
3. Выполнить эскиз рабочего места дизайнера.
4. Выполнить чертеж рабочего места дизайнера, используя метод плоских манекенов.

РУБЕЖНЫЙ КОНТРОЛЬ К РАЗДЕЛУ 4: форма рубежного контроля – просмотр практических работ.

РАЗДЕЛ 4. ФОНД ОЦЕНОЧНЫХ СРЕДСТВ ДЛЯ ПРОВЕДЕНИЯ ПРОМЕЖУТОЧНОЙ АТТЕСТАЦИИ ОБУЧАЮЩИХСЯ ПО ДИСЦИПЛИНЕ «ЭРГОНОМИКА В ДИЗАЙНЕ»

4.1. Форма промежуточной аттестации обучающегося по дисциплине (модулю)

Контрольным мероприятием промежуточной аттестации обучающихся по учебной дисциплине (модулю) является дифференцированный зачет, который проводится в устной форме.

4.2. Перечень компетенций с указанием этапов их формирования в процессе освоения образовательной программы

Код компетенции	Содержание компетенции (части компетенции)	Результаты обучения	Этапы формирования компетенций в процессе освоения образовательной программы
ПК-5	способностью конструировать предметы, товары, промышленные образцы, коллекции, комплексы, сооружения, объекты, в том числе для создания доступной среды	Знать: фундаментальные законы в построении человеческого тела; пропорционирования и масштабирования как единичного предмета, так и в совокупности с другими элементами композиционного решения; теорию построения композиции и компоновки в академической живописи и академическом рисунке, а также законы штриховки, создания грамотной светотеневой моделировки; основные цветовые концепции, базисные и основополагающие постулаты цветовой гармонии; методические основы построения скульптуры, технологию и технику скульптурных материалов, знать лучшие исторические образцы скульптурной пластики и их органическую связь со средой	Этап формирования знаний
		Уметь: применять теоретические знания в области рисунка и живописи, макетирования, моделирования на	Этап формирования умений

		<p>практике и при работе над проектами; грамотно использовать навыки в области работы с цветом и цветовыми композициями в условиях профессиональной деятельности; применять базисные навыки скульптора при создании элементарной предметно-пространственной средовой композиции; определить конечный размер устанавливаемой модели, её силуэт, соразмерность с окружающей средой, использовать масштабные и разномасштабные приёмы, построить эскиз скульптурной формы, как во всех видах рельефа, так и в круглой скульптуре; самостоятельно формулировать и осуществлять учебно-познавательный процесс в области скульптурного моделирования; самостоятельно работать с научной литературой, участвовать в коллективных проектах</p>	
		<p>Владеть: академическим рисунком, академической живописью; основами скульптурного построения и скульптурного моделирования; базисными и основополагающими приёмами в работе с макетированием, моделированием, цветом и цветовыми композициями; методами и приёмами художественного формообразования; умением работать с</p>	<p>Этап формирования навыков и получения опыта</p>

		различными пластическими материалами с учётом их специфики для создания пространственных композиций различной степени сложности; применять различные виды трансформации и декорирования	
ПК-10	способностью использовать информационные ресурсы: современные информационные технологии и графические редакторы для реализации и создания документации по дизайн-проектам	Знать: фундаментальные законы в построении человеческого тела; пропорционирования и масштабирования как единичного предмета, так и в совокупности с другими элементами композиционного решения; теорию построения композиции и компоновки в академической живописи и академическом рисунке, а также законы штриховки, создания грамотной светотеневой моделировки; основные цветовые концепции, базисные и основополагающие постулаты цветовой гармонии; методические основы построения скульптуры, технологию и технику скульптурных материалов, знать лучшие исторические образцы скульптурной пластики и их органическую связь со средой	Этап формирования знаний
		Уметь: применять теоретические знания в области рисунка и живописи, макетирования, моделирования на практике и при работе над проектами; грамотно использовать навыки в области работы с цветом и цветовыми композициями в условиях	Этап формирования умений

		<p>профессиональной деятельности; применять базисные навыки скульптора при создании элементарной предметно-пространственной средовой композиции; определить конечный размер устанавливаемой модели, её силуэт, соразмерность с окружающей средой, использовать масштабные и разномасштабные приёмы, построить эскиз скульптурной формы, как во всех видах рельефа, так и в круглой скульптуре; самостоятельно формулировать и осуществлять учебно-познавательный процесс в области скульптурного моделирования; самостоятельно работать с научной литературой, участвовать в коллективных проектах</p>	
		<p>Владеть: академическим рисунком, академической живописью; основами скульптурного построения и скульптурного моделирования; базисными и основополагающими приёмами в работе с макетированием, моделированием, цветом и цветовыми композициями; методами и приёмами художественного формообразования; умением работать с различными пластическими материалами с учётом их специфики для создания пространственных композиций различной</p>	<p>Этап формирования навыков и получения опыта</p>

		степени сложности; применять различные виды трансформации и декорирования	
--	--	--	--

4.3 Описание показателей и критериев оценивания компетенций на различных этапах их формирования, описание шкал оценивания

Код компетенции	Этапы формирования компетенций	Показатель оценивания компетенции	Критерии и шкалы оценивания
ПК 5, ПК - 10	Этап формирования знаний.	Теоретический блок вопросов. Уровень освоения программного материала, логика и грамотность изложения, умение самостоятельно обобщать и излагать материал	1) обучающийся глубоко и прочно освоил программный материал, исчерпывающе, последовательно, грамотно и логически стройно его излагает, тесно увязывает с задачами и будущей деятельностью, не затрудняется с ответом при видоизменении задания, умеет самостоятельно обобщать и излагать материал, не допуская ошибок: (9-10] баллов; 2) обучающийся твердо знает программный материал, грамотно и по существу излагает его, не допуская существенных неточностей в ответе на вопрос, может правильно применять теоретические положения: [8-9) баллов; 3) обучающийся освоил основной материал, но не знает отдельных деталей, допускает неточности, недостаточно правильные формулировки, нарушает последовательность в изложении программного материала: (6-8) баллов; 4) обучающийся не знает значительной части программного материала, допускает существенные ошибки: [0-6] баллов.

ПК 5, ПК - 10	Этап формирования умений	<p>Аналитическое задание (<i>задачи, ситуационные задания, кейсы, проблемные ситуации и т.д.</i>)</p> <p>Практическое применение теоретических положений применительно к профессиональным задачам, обоснование принятых решений</p>	<p>1) свободно справляется с задачами и практическими заданиями, правильно обосновывает принятые решения, задание выполнено верно, даны ясные аналитические выводы к решению задания, подкрепленные теорией: (9-10] баллов;</p> <p>2) владеет необходимыми умениями и навыками при выполнении практических заданий, задание выполнено верно, отмечается хорошее развитие аргумента, однако отмечены погрешности в ответе, скорректированные при собеседовании: [8-9] баллов;</p>
ПК 5, ПК - 10	Этап формирования навыков и получения опыта.	<p>Аналитическое задание (<i>задачи, ситуационные задания, кейсы, проблемные ситуации и т.д.</i>)</p> <p>Решение практических заданий и задач, владение навыками и умениями при выполнении практических заданий, самостоятельность, умение обобщать и излагать материал.</p>	<p>3) испытывает затруднения в выполнении практических заданий, задание выполнено с ошибками, отсутствуют логические выводы и заключения к решению: (6-8) баллов;</p> <p>4) практические задания, задачи выполняет с большими затруднениями или задание не выполнено вообще, или задание выполнено не до конца, нет четких выводов и заключений по решению задания, сделаны неверные выводы по решению задания: [0-6] баллов.</p>

4.4 Типовые контрольные задания или иные материалы, необходимые для оценки знаний, умений, навыков и (или) опыта деятельности, характеризующих этапы формирования компетенций в процессе освоения образовательной программы

Примерные вопросы для проведения промежуточной аттестации обучающихся по дисциплине «Эргономика в дизайне»

Теоретический блок вопросов:

1. Наука эргономика. Термин «эргономика». Взаимосвязь наук.
2. История развития эргономики.
3. Становление эргономики в России.
4. Основные понятия эргономики.
5. Комплексность влияния факторов формирования среды.

6. Освещение как объект комплексного эргономического анализа.
7. Факторы, определяющие эргономические требования.
8. Цвет в жизнедеятельности человека.
9. Психология восприятия цвета.
10. Влияние света и цвета на восприятие формы в пространстве.
11. Цветовые иллюзии.
12. Антропометрические требования в эргономике.
13. Эргономические требования к рабочему месту.
14. Методы эргономических исследований.
15. Физиология зрения.
16. Восприятие и информационное воздействие.
17. Макетирование в эргономике.
18. Перцептивные стереотипы.
19. Зрительные иллюзии.
20. Средства и системы визуальной информации.
21. Способы кодирования информации.
22. Эргономическая программа проектирования среды обитания.
23. Оптические иллюзии и приемы их коррекции.
24. Вопросы комфортного пребывания человека в среде.
25. Психофизиологические возможности и особенности.
26. Физические свойства цвета. Спектральные и ахроматические цвета.
27. Рабочая система и основные задачи ее эргономического проектирования.
28. Понятие «человеческий фактор».
29. Рабочее место. Пространственные и размерные характеристики.
30. Требования к знакам коммуникаций.
31. Составляющие комплексного «сквозного» решения элементов визуальной составляющей.
32. Три слоя визуальной составляющей среды обитания.
33. Теория визуального языка Кандинского.
34. Комфортная визуальная среда.
35. Требования к знакам коммуникации для пожилых людей и инвалидов.
36. Требования к знакам коммуникации для взрослых.
37. Задачи, решаемые в эргономике при помощи цвета.
38. Требования к знакам коммуникации для детей.
39. Агрессивная визуальная среда.
40. Статические и динамические антропометрические признаки.
41. Гигиенические факторы.
42. Параметры оптимальной освещенности рабочего места.
43. Физиологические факторы.
44. Профессиограмма, ее составляющие.
45. Средства оснащения и параметры рабочего места.
46. Социально-психологические факторы.
47. Проблемы образного восприятия.
48. Кодирование цветом.
49. Буквенно-цифровое кодирование.
50. Кодирование яркостью.
51. Логограммы.

Практические задания:

1. Задание. Выполнить таблицу изменения цвета шрифта в зависимости от цвета фона (при естественном освещении). (ватман А4, гуашь.).
2. Задание. Произвести соматический анализ. (ватман А4, карандаш, акварель.).

3. Задание. Эскиз рабочего места дизайнера. (ватман А3, свободная техника).
4. Задание. Составить программу эргономического исследования визуального объекта.
5. Задание. Упражнения на достижение определенного эффекта в восприятии помещения за счет графики. (ватман А3, тушь.).
6. Задание. Выполнение эскизов комплексного «сквозного» решения элементов визуальной среды обитания в малых архитектурных формах.
7. Задание. Выполнение проекта оформления интерьера торгового центра на основе проведенного эргономического исследования. (А2, свободная техника).
8. Задание. Выполнить эскиз фрагмента фасада здания (вход в магазин, культ. Центр и т. д.).
9. Задание. Выполнение проекта комплексного «сквозного» решения элементов визуальной среды обитания в малых архитектурных формах (остановка, автозаправка, киоски и т. д.).
10. Задание. Выполнение проекта оформления интерьера торгового центра на основе проведенного эргономического анализа.

4.5 Методические материалы, определяющие процедуры оценивания знаний, умений, навыков и (или) опыта деятельности, характеризующих этапы формирования компетенций

Промежуточная аттестация по дисциплине (модулю) проводится в соответствии с Положением о промежуточной аттестации обучающихся по основным профессиональным образовательным программам высшего образования – программ бакалавриата в Российском государственном социальном университете и Положение о балльно-рейтинговой системе оценки успеваемости обучающихся по основным профессиональным образовательным программам высшего образования - программам бакалавриата в Российском государственном социальном университете.

На промежуточную аттестацию отводится 20 рейтинговых баллов.

Ответы обучающегося на контрольном мероприятии промежуточной аттестации оцениваются педагогическим работником по 20 - балльной шкале, а итоговая оценка по дисциплине «Эргономика в дизайне» выставляется по пятибалльной системе для дифференцированного зачета. Критерии выставления оценки определяются Положением о балльно-рейтинговой системе оценки успеваемости обучающихся по основным профессиональным образовательным программам высшего образования - программам бакалавриата в Российском государственном социальном университете.

РАЗДЕЛ 5. УСЛОВИЯ РЕАЛИЗАЦИИ ДИСЦИПЛИНЫ (МОДУЛЯ)

5.1. Перечень основной и дополнительной учебной литературы для освоения дисциплины (модуля)

5.1.1. Основная литература

1. *Воронина, Е. В.* Научная организация педагогического труда. Педагогическая эргономика : учебное пособие для вузов / Е. В. Воронина. — 2-е изд., испр. и доп. — Москва : Издательство Юрайт, 2022. — 129 с. — (Высшее образование). — ISBN 978-5-534-09623-1. — URL : <https://urait.ru/bcode/492724>
2. *Инженерная психология и эргономика : учебник для вузов / Е. А. Климов [и др.] ; под редакцией Е. А. Климова, О. Г. Носковой, Г. Н. Солнцевой.* — Москва : Издательство Юрайт, 2022. — 178 с. — (Высшее образование). — ISBN 978-5-534-00906-4. — URL : <https://urait.ru/bcode/492051>
3. *Одегов, Ю. Г.* Эргономика : учебник и практикум для вузов / Ю. Г. Одегов, М. Н. Кулапов, В. Н. Сидорова. — Москва : Издательство Юрайт, 2022. — 157 с. — (Высшее образование). — ISBN 978-5-9916-8258-9. — URL : <https://urait.ru/bcode/490120>
4. *Психология труда, инженерная психология и эргономика в 2 ч. Часть 1 : учебник для вузов / Е. А. Климов [и др.] ; под редакцией Е. А. Климова, О. Г. Носковой, Г. Н. Солнцевой.* —

Москва : Издательство Юрайт, 2022. — 351 с. — (Высшее образование). — ISBN 978-5-534-00129-7. — URL : <https://urait.ru/bcode/492048>

5. Психология труда, инженерная психология и эргономика в 2 ч. Часть 2 : учебник для вузов / Е. А. Климов [и др.] ; под редакцией Е. А. Климова, О. Г. Носковой, Г. Н. Солнцевой. — Москва : Издательство Юрайт, 2022. — 186 с. — (Высшее образование). — ISBN 978-5-534-00131-0. — URL : <https://urait.ru/bcode/492049>

5.1.2. Дополнительная литература

1. Чиченева, О. Н. Эргономика : учебное пособие / О. Н. Чиченева. — Москва : МИСИС, 2019. — 118 с. — ISBN 978-5-907226-13-5. — Текст : электронный // Лань : электронно-библиотечная система. — URL: <https://e.lanbook.com/book/129072>— Режим доступа: для авториз. пользователей.

2. Елисеенков, Г.С. Дизайн-проектирование : учебное пособие / Г.С. Елисеенков, Г.Ю. Мхитарян ; Министерство культуры Российской Федерации, Кемеровский государственный институт культуры, Институт визуальных искусств, Кафедра дизайна. - Кемерово : Кемеровский государственный институт культуры, 2016. - 150 с. : схем., табл., ил. - ISBN 978-5-8154-0357-4 ; То же [Электронный ресурс]. - URL: <http://biblioclub.ru/index.php?page=book&id=472589>

5.2 Перечень ресурсов информационно-коммуникационной сети «Интернет», необходимых для освоения дисциплины «Эргономика в дизайне»

№ №	Название электронного ресурса	Описание электронного ресурса	Используемый для работы адрес
1.	ЭБС «Университетская библиотека онлайн»	Электронная библиотека, обеспечивающая доступ высших и средних учебных заведений, публичных библиотек и корпоративных пользователей к наиболее востребованным материалам по всем отраслям знаний от ведущих российских издательств	http://biblioclub.ru/
2.	Научная электронная библиотека eLIBRARY.ru	Крупнейший российский информационно-аналитический портал в области науки, технологии, медицины и образования, содержащий рефераты и полные тексты более 34 млн научных публикаций и патентов	http://elibrary.ru/
3.	Образовательная платформа Юрайт	Электронно-библиотечная система для ВУЗов, ССУЗов, обеспечивающая доступ к учебникам, учебной и методической литературе по различным дисциплинам.	https://urait.ru/
4.	База данных "EastView"	Полнотекстовая база данных периодических изданий	https://dlib.eastview.com
5.	Электронная библиотека "Grebennikon"	Библиотека предоставляет доступ более чем к 30 журналам, выпускаемых Издательским домом "Гребенников".	https://grebennikon.ru/

5.3 Методические указания для обучающихся по освоению дисциплины «Эргономика в дизайне»

Освоение обучающимся дисциплины «Эргономика в дизайне» предполагает изучение материалов дисциплины «Эргономика в дизайне» на аудиторных занятиях и в ходе самостоятельной работы. Аудиторные занятия проходят в форме лекций, семинаров и

практических занятий. Самостоятельная работа включает разнообразный комплекс видов и форм работы обучающихся.

Для успешного освоения дисциплины «Эргономика в дизайне» и достижения поставленных целей необходимо внимательно ознакомиться с рабочей программой дисциплины «Эргономика в дизайне», доступной в электронной информационно-образовательной среде РГСУ.

Следует обратить внимание на списки основной и дополнительной литературы, на предлагаемые преподавателем ресурсы информационно-телекоммуникационной сети Интернет. Эта информация необходима для самостоятельной работы обучающегося.

При подготовке к аудиторным занятиям необходимо помнить особенности каждой формы его проведения.

Подготовка к учебному занятию лекционного типа заключается в следующем.

С целью обеспечения успешного обучения обучающийся должен готовиться к лекции, поскольку она является важнейшей формой организации учебного процесса, поскольку:

- знакомит с новым учебным материалом;
- разъясняет учебные элементы, трудные для понимания;
- систематизирует учебный материал;
- ориентирует в учебном процессе.

С этой целью:

- внимательно прочитайте материал предыдущей лекции;
- ознакомьтесь с учебным материалом по учебнику и учебным пособиям с темой прочитанной лекции;
- внесите дополнения к полученным ранее знаниям по теме лекции на полях лекционной тетради;
- запишите возможные вопросы, которые вы зададите лектору на лекции по материалу изученной лекции;
- постарайтесь уяснить место изучаемой темы в своей подготовке;
- узнайте тему предстоящей лекции (по тематическому плану, по информации лектора) и запишите информацию, которой вы владеете по данному вопросу.

Подготовка к занятию семинарского типа

При подготовке и работе во время проведения лабораторных работ и занятий семинарского типа следует обратить внимание на следующие моменты: на процесс предварительной подготовки, на работу во время занятия, обработку полученных результатов, исправление полученных замечаний.

Предварительная подготовка к учебному занятию семинарского типа заключается в изучении теоретического материала в отведенное для самостоятельной работы время, ознакомление с инструктивными материалами с целью осознания задач лабораторной работы/практического занятия, техники безопасности при работе с приборами, веществами.

Работа во время проведения учебного занятия семинарского типа включает:

- консультирование студентов преподавателями и вспомогательным персоналом с целью предоставления исчерпывающей информации, необходимой для самостоятельного выполнения предложенных преподавателем задач, ознакомление с правилами техники безопасности при работе в лаборатории;
- самостоятельное выполнение заданий согласно обозначенной учебной программой тематики.

Обработка, обобщение полученных результатов лабораторной работы проводится обучающимися самостоятельно или под руководством преподавателя (в зависимости от степени сложности поставленных задач). В результате оформляется индивидуальный отчет. Подготовленная к сдаче на контроль и оценку работа сдается преподавателю. Форма отчетности может быть письменная, устная или две одновременно. Главным результатом в данном случае служит получение положительной оценки по каждой лабораторной работе/практическому занятию. Это является необходимым условием при проведении рубежного контроля и допуска к зачету/дифференцированному зачету/экзамену. При получении неудовлетворительных

результатов обучающийся имеет право в дополнительное время передать преподавателю работу до проведения промежуточной аттестации.

Самостоятельная работа.

Для более углубленного изучения темы задания для самостоятельной работы рекомендуется выполнять параллельно с изучением данной темы. При выполнении заданий по возможности используйте наглядное представление материала. Более подробная информация о самостоятельной работе представлена в разделах «Учебно-методическое обеспечение самостоятельной работы по дисциплине (модулю)», «Методические указания к самостоятельной работе по дисциплине (модулю)».

5.4 Информационно-технологическое обеспечение образовательного процесса по дисциплины (модуля)

5.4.1. Средства информационных технологий

1. Персональные компьютеры;
2. Средства доступа в Интернет;
3. Проектор.

5.4.2. Программное обеспечение

1. Операционная система: Astra Linux SE или Windows 7
2. Пакет офисных программ: LibreOffice или Microsoft Office Professional Plus 2007 Russian Academic
3. Справочная система Консультант+
4. Okular или Acrobat Reader DC
5. Ark или 7-zip
6. SKY DNS
7. True Conf (client)

5.4.3. Информационные справочные системы и профессиональные базы данных

№ №	Название электронного ресурса	Описание электронного ресурса	Используемый для работы адрес
1.	ЭБС «Университетская библиотека онлайн»	Электронная библиотека, обеспечивающая доступ высших и средних учебных заведений, публичных библиотек и корпоративных пользователей к наиболее востребованным материалам по всем отраслям знаний от ведущих российских издательств	http://biblioclub.ru/
2.	Научная электронная библиотека eLIBRARY.ru	Крупнейший российский информационно-аналитический портал в области науки, технологии, медицины и образования, содержащий рефераты и полные тексты более 34 млн научных публикаций и патентов	http://elibrary.ru/
3.	Образовательная платформа Юрайт	Электронно-библиотечная система для ВУЗов, ССУЗов, обеспечивающая доступ к учебникам, учебной и методической литературе по различным дисциплинам.	https://urait.ru/
4.	База данных "EastView"	Полнотекстовая база данных периодических изданий	https://dlib.eastview.com
5.	Электронная библиотека	Библиотека предоставляет доступ более чем к 30 журналам, выпускаемых Издательским	https://grebennikon.ru/

"Grebennikon"	домом "Гребенников".	
---------------	----------------------	--

5.5 Материально-техническое обеспечение образовательного процесса по дисциплине (модулю)

Для изучения дисциплины «Эргономика в дизайне» в рамках реализации основной профессиональной образовательной программы высшего образования – программы бакалавриата по направлению подготовки 54.03.01 Дизайн используются:

Учебная аудитория для занятий лекционного типа оснащена специализированной мебелью (стол для преподавателя, парты, стулья, доска для написания мелом); техническими средствами обучения (видеопроекторное оборудование, средства звуковоспроизведения, экран и имеющие выход в сеть Интернет), а также (при наличии) демонстрационными печатными пособиями (таблицы), демонстрационными материалами (комплект демонстрационных материалов), видеофильмами DVD.

Учебная аудитория для занятий семинарского типа: оснащена специализированной мебелью (стол для преподавателя, парты, стулья, доска для написания мелом); техническими средствами обучения (видеопроекторное оборудование, средства звуковоспроизведения, экран и имеющие выход в сеть Интернет), а также (при наличии) демонстрационными печатными пособиями.

Помещения для самостоятельной работы обучающихся: оснащены специализированной мебелью (парты, стулья) техническими средствами обучения (персональные компьютеры с доступом в сеть Интернет и обеспечением доступа в электронно-информационную среду университета, программным обеспечением).

5.6 Образовательные технологии

При реализации дисциплины «Эргономика в дизайне» применяются различные образовательные технологии, в том числе технологии электронного обучения.

Освоение дисциплины «Эргономика в дизайне» предусматривает использование в учебном процессе активных и интерактивных форм проведения учебных занятий в форме компьютерных симуляций, разбор конкретных ситуаций в сочетании с внеаудиторной работой с целью формирования и развития профессиональных навыков обучающихся.

При освоении дисциплины «Эргономика в дизайне» предусмотрено применением электронного обучения.

Учебные часы дисциплины «Эргономика в дизайне» предусматривают классическую контактную работу преподавателя с обучающимся в аудитории и контактную работу посредством электронной информационно-образовательной среды в синхронном и асинхронном режиме (вне аудитории) посредством применения возможностей компьютерных технологий (электронная почта, электронный учебник, тестирование, вебинар, видеофильм, презентация, форум и др.).

В рамках дисциплины «Эргономика в дизайне» предусмотрены встречи с руководителями и работниками организаций, деятельность которых связана с графический дизайн реализуемой основной профессиональной образовательной программы высшего образования – программы бакалавриата.

ЛИСТ РЕГИСТРАЦИИ ИЗМЕНЕНИЙ

№ п/п	Содержание изменения	Реквизиты документа об утверждении изменения	Дата введения изменения
1.	Утверждена и введена в действие решением Ученого совета факультета на основании Федерального государственного образовательного стандарта высшего образования по направлению подготовки 54.03.01 Дизайн (бакалавриат), утвержденным приказом Министерства образования и науки Российской Федерации от 13.08.2020г № 1015	Протокол заседания Ученого совета факультета № 9 от «28» апреля 2022 года	____.____.____
2.		Протокол заседания Ученого совета факультета № _____ от «_____» _____ 20_____ года	____.____.____
3.		Протокол заседания Ученого совета факультета № _____ от «_____» _____ 20_____ года	____.____.____
4.		Протокол заседания Ученого совета факультета № _____ от «_____» _____ 20_____ года	____.____.____



Министерство науки и высшего образования Российской Федерации
Федеральное государственное бюджетное образовательное учреждение
высшего образования
«Российский государственный социальный университет»

УТВЕРЖДАЮ
Заведующий кафедрой
комплекса гуманитарных
дисциплин (субъект-
субъектные отношения)
И.М.Меликов

«29» ноября 2022 г.

РАБОЧАЯ ПРОГРАММА ДИСЦИПЛИНЫ (МОДУЛЯ)

НОВЕЙШАЯ ИСТОРИЯ РОССИИ

Направление подготовки
54.03.01 Дизайн

Направленность
Графический дизайн

ОБРАЗОВАТЕЛЬНАЯ ПРОГРАММА ВЫСШЕГО ОБРАЗОВАНИЯ –
ПРОГРАММА БАКАЛАВРИАТА

Форма обучения
Очная

Москва 2022

Рабочая программа дисциплины (модуля) «Новейшая история России» разработана на основании Концепции преподавания истории России для неисторических специальностей и направлений подготовки, федерального государственного образовательного стандарта - бакалавриат по направлению подготовки 54.03.01 *Дизайн*, утвержденного приказом Министерства образования и науки Российской Федерации 13.08.2020 г. № 1015.

Рабочая программа дисциплины (модуля) разработана рабочей группой в составе:
кандидат исторических наук, доцент Корнеев В.В.,
доктор исторических наук, профессор Виниченко М.В.,
кандидат философских наук, доцент Суслов А.В.

Руководитель основной
профессиональной
образовательной программы



А.В.Суслов

(подпись)

Рабочая программа дисциплины (модуля) обсуждена и утверждена на заседании Ученого кафедры комплекса гуманитарных дисциплин
Протокол № 5 от «28» ноября 2022 года.

Заведующий кафедрой
комплекса гуманитарных
дисциплин (субъект-субъектные
отношения)



И.М. Меликов

(подпись)

Рабочая программа дисциплины (модуля) рецензирована и рекомендована к утверждению:

кандидат политических наук, доцент, доцент
кафедры социально-гуманитарных
дисциплин Московского университета им.
С.Ю. Витте



Н.С. Сабирова

(подпись)

СОДЕРЖАНИЕ

РАЗДЕЛ 1. ПАСПОРТ РАБОЧЕЙ ПРОГРАММЫ ДИСЦИПЛИНЫ (МОДУЛЯ)	4
1.1 Цель и задачи дисциплины (модуля)	4
1.2. Место дисциплины (модуля) в структуре основной профессиональной образовательной программы высшего образования - программы бакалавриата	4
1.3 Планируемые результаты обучения по дисциплине (модулю) в рамках планируемых результатов освоения основной профессиональной образовательной программы высшего образования – программы бакалавриата соотнесенные с установленными индикаторами достижения компетенций	4
РАЗДЕЛ 2. СТРУКТУРА И СОДЕРЖАНИЕ ДИСЦИПЛИНЫ (МОДУЛЯ)	6
2.1 Объем дисциплины (модуля), включая контактную работу обучающегося с педагогическими работниками и самостоятельную работу обучающегося	6
2.2. Учебно-тематический план дисциплины (модуля)	10
РАЗДЕЛ 3. УЧЕБНО-МЕТОДИЧЕСКОЕ ОБЕСПЕЧЕНИЕ САМОСТОЯТЕЛЬНОЙ РАБОТЫ ОБУЧАЮЩИХСЯ ПО ДИСЦИПЛИНЕ (МОДУЛЮ)	Ошибка! Закладка не определена.
3.1. Виды самостоятельной работы обучающихся по дисциплине (модулю)	Ошибка!
Закладка не определена.	
3.2 Методические указания к самостоятельной работе по дисциплине (модулю)	10
РАЗДЕЛ 4. ФОНД ОЦЕНОЧНЫХ СРЕДСТВ ДЛЯ ПРОВЕДЕНИЯ ПРОМЕЖУТОЧНОЙ АТТЕСТАЦИИ ОБУЧАЮЩИХСЯ ПО ДИСЦИПЛИНЕ (МОДУЛЮ)	20
4.1. Форма промежуточной аттестации обучающегося по дисциплине (модулю)	20
4.2. Перечень компетенций с указанием этапов их формирования в процессе освоения образовательной программы	20
4.3 Описание показателей и критериев оценивания компетенций на различных этапах их формирования, описание шкал оценивания	21
4.4 Типовые контрольные задания или иные материалы, необходимые для оценки знаний, умений, навыков и (или) опыта деятельности, характеризующих этапы формирования компетенций в процессе освоения образовательной программы	22
4.5 Методические материалы, определяющие процедуры оценивания знаний, умений, навыков и (или) опыта деятельности, характеризующих этапы формирования компетенций	22
РАЗДЕЛ 5. УСЛОВИЯ РЕАЛИЗАЦИИ ДИСЦИПЛИНЫ (МОДУЛЯ)	24
5.1. Перечень основной и дополнительной учебной литературы для освоения дисциплины (модуля)	24
5.2. Перечень ресурсов информационно-коммуникационной сети «Интернет», необходимых для освоения дисциплины (модуля)	25
5.3 Методические указания для обучающихся по освоению дисциплины (модуля)	26
5.4 Информационно-технологическое обеспечение образовательного процесса по дисциплине (модулю)	27
5.5 Материально-техническое обеспечение образовательного процесса по дисциплине (модулю)	28
5.6 Образовательные технологии	28
ЛИСТ РЕГИСТРАЦИИ ИЗМЕНЕНИЙ	30

РАЗДЕЛ 1. ПАСПОРТ РАБОЧЕЙ ПРОГРАММЫ ДИСЦИПЛИНЫ (МОДУЛЯ)

1.1 Цель и задачи дисциплины (модуля)

Цель дисциплины (модуля) «Новейшая история России» заключается в получении обучающимися теоретических знаний об основных закономерностях и особенностях всемирно-исторического процесса, а также культурно-историческом своеобразии России, ее месте в мировой цивилизации с последующим применением знаний и умений в профессиональной сфере и приобретения практических навыков по формированию способности решать через средства научной информации исследовательские задачи.

Задачи учебной дисциплины:

- получить представление о движущих силах и основных закономерностях исторического процесса, этапах исторического развития России; а также месте человека в историческом процессе;
- выработать и развивать навыки исторической аналитики: способность на основе исторического анализа и проблемного подхода преобразовывать информацию в знание, осмысливать процессы, события и явления в России и мировом сообществе в их динамике и взаимосвязи, руководствуясь принципами научной объективности и историзма;
- добиться понимания уникальности культур и цивилизаций в процессе их взаимодействии, многовариантности исторического процесса;
- развивать творческое мышление, самостоятельность суждений, умение логически мыслить, вести научные дискуссии; выработать навыки работы с учебной и научной литературой, а также с другими источниками информации.

1.2. Место дисциплины (модуля) в структуре основной профессиональной образовательной программы высшего образования - программы бакалавриата

Дисциплина (модуль) «Новейшая история России» реализуется в обязательной части основных профессиональных образовательных программ бакалавриата

Изучение дисциплины (модуля) «Новейшая история России» базируется на знаниях и умениях, полученных обучающимися ранее в ходе освоения программного материала дисциплины «История»

Изучение дисциплины (модуля) «Новейшая история России» является базовым для последующего освоения программного материала учебных дисциплин социально-гуманитарного цикла

1.3 Планируемые результаты обучения по дисциплине (модулю) в рамках планируемых результатов освоения основной профессиональной образовательной программы высшего образования – программы бакалавриата соотнесенные с установленными индикаторами достижения компетенций

Процесс освоения дисциплины (модуля) направлен на формирование у обучающихся следующих компетенций: УК-5, в соответствии с основной профессиональной образовательной программой В результате освоения дисциплины (модуля) обучающийся должен демонстрировать следующие результаты:

Категория компетенций	Код компетенции	Формулировка компетенции	Код и наименование индикатора достижения компетенции	Результаты обучения
межкультурное взаимодействие	УК-5	Способен воспринимать межкультурное разнообразие общества в социально-историческом, этическом и философском контекстах	УК-5.1. Демонстрирует толерантное восприятие социальных и культурных различий, уважительное и бережное отношение к историческому наследию и культурным традициям.	<i>Знать:</i> закономерности и особенности социально-исторического развития различных культур в этическом и философском контексте
			УК-5.2. Находит и использует необходимую для саморазвития и взаимодействия с другими людьми информацию о культурных особенностях и традициях различных социальных групп.	<i>Уметь:</i> понимать и воспринимать разнообразие общества в социально-историческом, этическом и философском контекстах.
			УК-5.3. Проявляет в своём поведении уважительное отношение к историческому наследию и социокультурным традициям различных социальных групп, опирающееся на знание этапов исторического развития России в контексте мировой истории и культурных традиций мира. УК-5.4. Сознательно выбирает ценностные ориентиры и гражданскую позицию; аргументированно обсуждает и решает проблемы мировоззренческого, общественного и личностного характера.	<i>Владеть:</i> методами адекватного восприятия межкультурного разнообразия общества в социально-историческом, этическом и философском контекстах.

РАЗДЕЛ 2. СТРУКТУРА И СОДЕРЖАНИЕ ДИСЦИПЛИНЫ (МОДУЛЯ)

2.1 Объем дисциплины (модуля), включая контактную работу обучающегося с педагогическими работниками и самостоятельную работу обучающегося

Общая трудоемкость дисциплины (модуля) составляет 2 зачетные единицы.

Очная форма обучения

Вид учебной работы	Всего часов	Семестры			
		2			
Контактная работа обучающихся с педагогическими работниками	58	58			
Учебные занятия лекционного типа	42	42			
Практические занятия	16	16			
Самостоятельная работа обучающихся	5	5			
Контроль промежуточной аттестации	9	9			
Форма промежуточной аттестации		Зач.			
ОБЪЕМ ДИСЦИПЛИНЫ (МОДУЛЯ) В ЧАСАХ	72	72			

2.2. Учебно-тематический план дисциплины (модуля)

Очной формы обучения

Раздел, тема	Виды учебной работы, академических часов							
	Всего	Самостоятельная работа	Контактная работа обучающихся с педагогическими работниками					
			Всего	Лекционные занятия	Семинарские/практические занятия	Лабораторные занятия	Иная контактная работа	
							Всего	Практическая подготовка
Семестр 2								
Раздел 1. Советское государство в 1917-1922 гг.	9	1	8	6	2	-	-	-
Тема 1.1 Великая российская революция 1917 г. и ее влияние на	4			4		-	-	-

Раздел, тема	Виды учебной работы, академических часов							
	Всего	Самостоятельная работа	Контактная работа обучающихся с педагогическими работниками					
			Всего	Лекционные занятия	Семинарские/практические занятия	Лабораторные занятия	Иная контактная работа	
							Всего	Практическая подготовка
судьбы народов мира								
Тема 1.2. Гражданская война и военная интервенция в России	2			2				
Тема 1.3. Первые преобразования советской власти: характер и особенности	3	1			2			
Раздел 2. СССР в межвоенный период (20-30-е гг. XX в.)	15	1	14	10	4			
Тема 2.1. Советский Союз в годы НЭПа	2			2				
Тема 2.2. Образование СССР и развитие советской федерации в 20-30-е годы	2			2				
Тема 2.3. Форсированная модернизация советского государства в 30-е годы	4			4				
Тема 2.4. Международная обстановка и внешняя политика СССР в 30-е годы	2			2				
Тема 2.5. Внешнеполитическое положение СССР в конце 30-х годов и укрепление обороноспособности страны	5	1			4			
Раздел 3. СССР в годы Второй мировой и Великой Отечественной войн	13	1	12	8	4	-	-	-
Тема 3.1. Вторая мировая война: причины, характер, особенности	2	-	-	2		-	-	-

Раздел, тема	Виды учебной работы, академических часов							
	Всего	Самостоятельная работа	Контактная работа обучающихся с педагогическими работниками					
			Всего	Лекционные занятия	Семинарские/практические занятия	Лабораторные занятия	Иная контактная работа	
							Всего	Практическая подготовка
Тема 3.2. Советское общество в годы Великой Отечественной войны 1941-1945 гг.	4	-	-	4	-	-	-	-
Тема 3.3. Источники и факторы победы советского народа в Великой Отечественной войне 1941-1945 гг.	2	-	-	2	-	-	-	-
Тема 3.4. Мобилизация общества и государства в годы Великой Отечественной войны 1941-1945 гг.	5	1	-	-	4	-	-	-
Раздел 4. СССР в послевоенный период развития	15	1	14	10	4			
Тема 4.1. Восстановление народного хозяйства и жизнедеятельности советского общества после окончания войны	2	-	-	2	-	-	-	-
Тема 4.2. СССР в период «оттепели» (1953- сер. 60-х гг.)	2	-	-	2	-	-	-	-
Тема 4.3. Советский Союз в период перехода к постиндустриальному обществу (сер. 60-х – сер. 80-х гг.)	2	-	-	2	-	-	-	-
Тема 4.4. Период «перестройки» и распада СССР (1985–1991)	4	-	-	4	-	-	-	-
Тема 4.5. Политика «перестройки»: основные этапы, итоги и последствия.	5	1	-	-	4	-	-	-

Раздел, тема	Виды учебной работы, академических часов							
	Всего	Самостоятельная работа	Контактная работа обучающихся с педагогическими работниками					
			Всего	Лекционные занятия	Семинарские/практические занятия	Лабораторные занятия	Иная контактная работа	
							Всего	Практическая подготовка
Раздел 5. Современная РФ (1992–2022)	11	1	10	8	2	-	-	-
Тема 5.1 Трансформация мироустройства на рубеже тысячелетий.	2	-	-	2	-	-	-	-
Тема 5.2. РФ в 1990-е гг. XX в.	2	-	-	2	-	-	-	-
Тема 5.3. Россия в первой четверти XXI в.	4	-	-	4	-	-	-	-
Тема 5.4. Россия на пути радикальной модернизации и переустройства общества.	3	1	-	-	2	-	-	-
Контроль самостоятельной работы (час)	9	5	-	-	-	-	-	-
Общий объем, часов	72	5	58	42	16	-	-	-
Форма промежуточной аттестации	Зачет							-

РАЗДЕЛ 3. УЧЕБНО-МЕТОДИЧЕСКОЕ ОБЕСПЕЧЕНИЕ САМОСТОЯТЕЛЬНОЙ РАБОТЫ ОБУЧАЮЩИХСЯ ПО ДИСЦИПЛИНЕ (МОДУЛЮ)

3.1. Виды самостоятельной работы обучающихся по дисциплине (модулю)

Очной формы обучения

Раздел, тема	Всего	Виды самостоятельной работы обучающихся					
		Академическая активность, час	Форма академической активности	Выполнение практ. заданий, час	Форма практического задания	Рубежный текущий контроль, час	Форма рубежного текущего контроля
Семестр _2							
Раздел 1. Советское государство в 1917-1922 гг. Раздел 2. СССР в межвоенный период (20-30-е гг. XX в.) Раздел 3. СССР в годы Второй мировой и Великой Отечественной войн	3	1	Подготовка к лекционным и практическим занятиям, самостоятельное изучение раздела в ЭИОС	1	реферат	1	Компьютерное тестирование или иная форма рубежного контроля по усмотрению преподавателя
Раздел 4. СССР в послевоенный период развития Раздел 5. Современная РФ (1992–2022)	2	-	Подготовка к лекционным и практическим занятиям, самостоятельное изучение раздела в ЭИОС	1	реферат	1	Компьютерное тестирование или иная форма рубежного контроля по усмотрению преподавателя
Общий объем по модулю/семестру, часов,	5	1		2		2	

3.2 Методические указания к самостоятельной работе по дисциплине (модулю)

РАЗДЕЛ 1. СОВЕТСКОЕ ГОСУДАРСТВО В 1917-1922 гг.

Цель: владеть базовыми и специальными знаниями и навыками теоретического и прикладного характера по дисциплине «Новейшая история России», уяснить исторические события 1917-1922 гг., их причины и последствия.

Перечень изучаемых элементов содержания:

Великая российская революция 1917 г., её причины и основные этапы. Расстановка политических и социальных сил накануне и в ходе Февральской революции. Временное правительство, его состав, внутренняя и внешняя политика. Советы рабочих, солдатских и крестьянских депутатов, их состав. Двоевластие. Возможности мирного развития революции.

Июньский кризис и его последствия. События 3-5 июля 1917 г. в Петрограде. Корниловской мятеж и его последствия. Распад унитарного государства и общенациональный кризис осенью 1917 года. Победа вооруженного восстания в Петрограде. Октябрьская революция и установление Советской власти. II Всероссийский съезд советов: его состав и решения. Политические, социально-экономические и культурные преобразования Советской власти. Контрреволюционные выступления. Роспуск Учредительного собрания. III Всероссийский съезд советов, его решения. Конституции 1918 г., ее основные положения.. Выход Советской России из Первой мировой войны. Обострение внутривластной ситуации к лету 1918 года. Причины и сущность гражданской войны, ее хронологические рамки, этапы. Интервенция в России: ее этапы, цели, формы, география, масштабы и результаты. Белое движение: социальный состав, идеология, программы, лидеры. Программа и вооруженные формирования «третьей силы» («зеленые»). Политика военного коммунизма: причины, цели, методы и результаты. Строительство Красной армии. Польско-советская война 1919-1920 г.: ее причины, ход и результаты. Изгнание интервентов с территории РСФСР. Внутренние и внешние факторы победы большевиков. Влияние Октябрьской социалистической революции на мировой исторический процесс. Российская эмиграция.

Тема 1.1. Великая российская революция 1917 г. и ее влияние на судьбы народов мира

Вопросы для самоподготовки:

1. Политические партии России в революционных событиях 1917 года.
2. Внутренняя и внешняя политика Временного правительства.
3. Причины победы большевистской программы установления советской власти.
4. Первые преобразования советской власти.
5. Революционные события 1917 г. на окраинах бывшей Российской империи.
6. Отношение руководства стран Антанты и Четверного союза к революционным событиям в России.

Тема 1.2. Гражданская война и военная интервенция в России

Вопросы для самоподготовки:

1. Белое движение: причины зарождения, идеология, лидеры.
2. Иностранная военная интервенция: цели, масштабы, результаты.
3. Внутренняя политика противоборствующих сторон: цели, основные направления, результаты.
4. Основные этапы строительства советских вооруженных сил.
5. Причины и факторы победы «красных» в Гражданской войне.
6. Российская эмиграция и ее судьба.

Тема 1.3. Первые преобразования советской власти: характер и особенности

Вопросы для самоподготовки:

1. Социально-экономическая и политическая ситуация в стране осенью 1917 г. и программа РСДРП(б) по выходу из кризиса.
2. Мероприятия советской власти в области промышленности, транспорта, банковской системы, внешней торговли в 1917-1918 гг.
3. Декрет «О земле» и первые аграрные преобразования.
4. Социальные преобразования советской власти, создание системы социальной защиты трудящихся.
5. Решение национального вопроса, реорганизация унитарного государства.

6. Создание новой, советской политической системы.
7. Трансформация правоохранительных органов, создание РККА и РККФ.
8. Преобразования в сфере просвещения, науки и культуры, создание светского государства.

ПРАКТИЧЕСКОЕ ЗАДАНИЕ К РАЗДЕЛУ 1

Форма практического задания: реферат

Примерная тематика рефератов:

1. Экономическая политика советской власти.
2. Причины гражданской войны, ее хронологические рамки, этапы.
3. Белое движение: социальный состав, идеология, программы, лидеры.
4. Политика военного коммунизма: ее цели, методы и результаты.
5. Первая советская конституция и ее основные положения.
6. Российская эмиграция и её роль в отечественной и мировой культуре.
7. Политическая и государственная деятельность В.И. Ленина, Л.Д. Троцкого, И.В. Сталина, А.В. Луначарского и др. в 1917-1922 годах.

РУБЕЖНЫЙ КОНТРОЛЬ К РАЗДЕЛУ 1: форма рубежного контроля – опрос на семинарском занятии, проверка качества выполненных заданий.

РАЗДЕЛ 2. СССР В МЕЖВОЕННФЙ ПЕРИОД (20-30-е гг. XX в.)

Цель: владеть базовыми и специальными знаниями и навыками теоретического и прикладного характера по дисциплине «Новейшая история России», уяснить исторические события 20-30-е гг. XX в., их, причины и последствия.

Перечень изучаемых элементов содержания:

Внешнее и внутреннее положение страны в начале 20-х годов. X съезд РКП(б) и его решения. Переход к мирному социалистическому строительству. Цели, задачи и основные направления новой экономической политики. Изменения в политической и социальной сферах жизни общества. Политические дискуссии и выбор пути хозяйственного и социально-политического развития страны. Итоги и противоречия НЭПа. Международное положение СССР. Итоги восстановления экономики и причины свертывания НЭПа.

Программные положения большевиков по национальному вопросу. Образование СССР: предпосылки, поиск форм национально-государственного устройства. Проекты «федерализации» и «автономизации». Декларация и договор об образовании СССР 30 декабря 1922 года. Конституция СССР 1924 г. и создание конституционных органов власти Союза ССР. Развитие советской федерации в 20-е годы. Проблема социально-экономического развития отсталых районов СССР. «Коренизация» государственного аппарата республик. Роль РСФСР в культурном развитии советских республик.

Геополитическая ситуация после окончания Первой мировой войны. Версальская система международных отношений. Политическая изоляция Советской России и СССР. Зарождение и развитие международного коммунистического движения. Коминтерн и его деятельность. Международное положение СССР в 20-е годы. Антисоветская деятельность российской эмиграции за рубежом, планы военного нападения на СССР. Внешняя политика СССР в 1920-е годы, Генуэзская и Гагская конференции. Прорыв дипломатической изоляции. Рапальский договор с Германией и советско-германское сотрудничество в 1920-е годы. Советско-британские и советско-французские отношения: сложности становления, проблемы и противоречия. СССР и малая Антанта. СССР и страны Востока в 20-е годы.

Окончательное складывание однопартийной политической системы. Создание ВКП(б), её место и роль в государстве. Внутрипартийные процессы в ВКП(б), борьба с оппозицией в правящей партии. ВКП(б) и другие социалистические партии. Роль Советов в хозяйственно-экономической и политической жизни страны. Профсоюзы и др. общественные организации. Военная реформа 1924-1925 гг. и реорганизация советских вооруженных сил в 20-е годы.

Культурное развитие СССР в 20-е годы. Советская архитектура. Литературное творчество, театр, живопись, скульптура, музыка. Советский авангард. Идеологические приоритеты. Изменения в быту. Советская власть и РПЦ. Обновленческая и катакомбные церкви. Курс на создание атеистического общества. Развитие научных учреждений.

Мировой экономический кризис и СССР. Внешнеполитическое положение страны в начале 30-х годов. Курс на строительство социализма в условиях враждебного окружения. Индустриализация в СССР: характерные черты, методы и средства. Политика сплошной коллективизации: цели, основные этапы, методы и средства. Культурное строительство. Стахановское и иные виды социалистического труда. Результаты форсированной модернизации советского общества.

Появление первого очага войны на Дальнем Востоке. Итальянский фашизм и германский нацизм. Фашизация Европы, Азии и Латинской Америки в 30-е годы. Антикоминтерновский пакт и образование блока фашистских государств. Политика умиротворения агрессора. Кризис Версальско-Вашингтонской системы. СССР и Лига наций. Внешнеполитический курс СССР на создание системы коллективной безопасности. Коминтерн и борьба с фашизмом.

Политическая система страны в 30-е гг. и её особенности. Массовые политические репрессии, «большой террор» в 1937-1938 гг. Внешнеполитический курс СССР в конце 30-х годов. Советско-германский договор 23 августа 1939 г. о ненападении и секретные протоколы. Вооруженный конфликт на Халхин-Голе и оз. Хасан. Вхождение в состав СССР Западной Белоруссии, Западной Украины, Литвы, Латвии, Эстонии, Бессарабии и Северной Буковины. Советско-финляндская война: причины, политические и военные итоги для СССР. Экономический и военный потенциал СССР к концу 30-х гг. Меры по укреплению обороноспособности страны, подготовке СССР к отражению фашистской агрессии,

Тема 2.1. Советский Союз в годы НЭПа

Вопросы для самоподготовки:

1. Причины и факторы перехода к новой экономической политике (НЭП).
2. Разработка В.И. Лениным программы строительства социализма в стране.
3. Сущность НЭП, её цели, задачи и итоги.
4. Противоречия и ограниченность НЭПа.
5. Выбор пути хозяйственного и социально-экономического развития большевистским руководством.
6. Социальные и культурные изменения в стране в 20-х годах.
7. Культурная жизнь и духовная сфера жизни общества.

Тема 2.2. Образование СССР и развитие советской федерации в 20-30-е годы

Вопросы для самоподготовки:

1. Образование СССР: предпосылки, пути, итоги.
2. Сущность «ленинского» и «сталинского» проектов создания единого государства.
3. Конституция СССР 1924 г. о национально-государственном устройстве страны.
4. Развитие советской федерации в 20-е годы.

Тема 2.3. Форсированная модернизация советского государства в 30-е годы

Вопросы для самоподготовки:

1. Мировой экономической кризис («великая депрессия») и хозяйственно-экономическое положение страны.
2. Обострение международной обстановки в конце 20-х годов и оборонно-промышленный потенциал СССР.
3. Причины свёртывания НЭПа и программа социалистической модернизации страны.
4. Индустриализация страны: направления, средства, итоги.
5. Политика сплошной коллективизации: цели, задачи, темпы, результаты.
6. Экономические достижения в годы первых пятилеток, факторы роста промышленного потенциала страны.
7. Культура и наука в 30-е годы.
8. Особенности политической системы и масштабы политических репрессий.

Тема 2.4. Международная обстановка и внешняя политика СССР в 30-е годы

Вопросы для самоподготовки:

1. Международная обстановка в начале 30-х гг.
2. Экспансия Японии и возникновение дальневосточного очага войны.
3. Германский фашизм и угроза войны.
4. Вступление СССР в Лигу Наций и установление дипломатических отношений с США.
5. Попытки создания системы коллективной безопасности.
6. Политика западных держав по «умиротворению агрессора».

Тема 2.5. Внешнеполитическое положение СССР в конце 30-х годов и укрепление обороноспособности страны

Вопросы для самоподготовки:

1. Попытки создания системы коллективной безопасности.
2. Вхождение в состав СССР Западной Белоруссии, Западной Украины, Литвы, Латвии, Эстонии.
3. Советско-финляндская война: причины, политические и военные итоги.
4. Экономический и военный потенциал СССР к концу 30-х гг. Советская оборонительная военная доктрина.
5. Советско-англо-французские переговоры в Москве о создании военного союза.
6. СССР и фашистская Германия в конце 30-х годов.
7. Дискуссия и оценки в исторической науке соглашений Советского Союза и нацистской Германии в 1939 году.
8. Подготовка СССР к войне.

ПРАКТИЧЕСКОЕ ЗАДАНИЕ К РАЗДЕЛУ 2

Форма практического задания: реферат

Примерная тематика рефератов:

1. Политика коллективизации, её причины и последствия.
2. Развитие советско-германского сотрудничества в 1920-е годы.
4. Международная ситуация после окончания Первой мировой войны.
5. Советско-финляндская война: причины, этапы и последствия.

6. Коминтерн и СССР.

7. «Большой террор» в 1937-1938 гг.: масштабы и последствия.

РУБЕЖНЫЙ КОНТРОЛЬ К РАЗДЕЛУ 2: форма рубежного контроля – опрос на семинарском занятии, проверка качества выполненных заданий.

Раздел 3. СССР В ГОДЫ ВТОРОЙ МИРОВОЙ И ВЕЛИКОЙ ОТЕЧЕСТВЕННОЙ ВОЙН

Цель: владеть базовыми и специальными знаниями и навыками теоретического и прикладного характера по дисциплине «Новейшая история России», уяснить исторические события 1941-1945 гг., их, причины и последствия.

Перечень изучаемых элементов содержания:

Вторая мировая война, её участники, основные периоды. Проблема начала Второй мировой войны в отечественной и зарубежной историографии. Причины и характер Великой Отечественной войны. Периодизация истории Великой Отечественной войны. Стратегические планы Германии и нападение на СССР. Срыв плана молниеносной войны. Московская битва и весенняя кампания 1942 г., их значение. Эвакуация и перестройка страны на военный лад. Всенародный характер войны. Партизанское и подпольное движение в годы войны. Советский тыл и его роль в победе над врагом. Создание чрезвычайных органов управления. Идеологическая работа на фронте и в тылу. Государственно-церковные отношения в годы войны. Сталинградская битва, ее военно-политическое и международное значение. Завершение коренного перелома в ходе войны.

Создание антигитлеровской коалиции: взаимодействия и разногласия союзников. Проблема открытия второго фронта. Тегеранская конференция. Завершающий период войны: освобождение территории СССР и освободительный поход в Европу. Ялтинская конференция союзников. Берлинская операция. Капитуляция фашистской Германии. Потсдамская конференция. Международное значение победы Советского Союза в Великой Отечественной войне. Участие СССР в войне с Японией. Атомная бомбардировка Хиросимы и Нагасаки. Разгром Квантунской армии. Капитуляция Японии. Роль союзников в победе над Японией. Окончание Второй мировой войны.

Тема 3.1. Вторая мировая война: причины, характер, особенности

Вопросы для самоподготовки:

1. Причины и предпосылки Второй мировой войны.
2. Формирование противоборствующих коалиций в годы Второй мировой войны.
3. Основные периоды и характер Второй мировой войны.
4. Основные сражения Второй мировой войны. Роль советско-германского фронта войны.
5. Вклад стран антигитлеровской коалиции в победу над нацистской Германией и её союзниками.
6. Роль Коминтерна в победе над фашизмом.
7. Итоги и последствия Второй мировой войны.

Тема 3.2. Советское общество в годы Великой Отечественной войны 1941-1945 гг.

Вопросы для самоподготовки:

1. Периодизация истории Великой Отечественной войны.
2. Деятельность советского правительства и ВКП(б) по мобилизации всех сил и средств на разгром врага.
3. Эвакуация и перестройка страны на военный лад.

4. Основные сражения Великой Отечественной войны.
5. Советский тыл в годы войны.
6. Освобождение территории СССР и освободительный поход в Европу.

Тема 3.3. Источники и факторы победы советского народа в Великой Отечественной войне

Вопросы для самоподготовки:

1. Характерные черты общественно-государственного строя СССР.
2. Боевой потенциал Вооруженных Сил СССР в годы войны.
3. Место и роль ВКП(б).
4. Роль ленд-лиза в победе над Германией.
5. Открытие второго фронта и помощь союзников СССР.
6. Сплоченность и патриотизм советского народа как фактор победы.
7. Роль Верховного главнокомандующего И.В. Сталина, советских полководцев и военачальников (Г.К. Жуков, К.К. Рокоссовский, А.М. Василевский, И.С. Конев и др.).

Тема 3.4. Мобилизация общества и государства в годы Великой Отечественной войны 1941-1945 гг

Вопросы для самоподготовки:

1. Мобилизация экономической системы и её перестройка на военный лад.
2. Советский тыл и его роль в победе над врагом.
3. Партизанское и подпольное движение в годы войны.
4. Идеологическая работа. ВКП(б), комсомола, деятелей культуры.
5. Всенародная помощь фронту со стороны советских граждан и общественных организаций.

ПРАКТИЧЕСКОЕ ЗАДАНИЕ К РАЗДЕЛУ 3

Форма практического задания: реферат

Примерная тематика рефератов:

1. Битва за Москву и её историческое значение.
2. Партизанское и подпольное движение в годы войны.
3. Сталинградская битва, её военно-политическое и международное значение.
4. Ялтинская конференция союзников и её международное значение.
5. Потсдамская конференция и её политическое значение.
6. Международное значение победы СССР в Великой Отечественной войне.

РУБЕЖНЫЙ КОНТРОЛЬ К РАЗДЕЛУ 3: форма рубежного контроля – опрос на семинарском занятии, проверка качества выполненных заданий.

РАЗДЕЛ 4. СССР В ПОСЛЕВОЕННЫЙ ПЕРИОД РАЗВИТИЯ

Цель: владеть базовыми и специальными знаниями и навыками теоретического и прикладного характера по дисциплине «Новейшая история России», уяснить ключевые события и тенденции развития СССР в послевоенное время.

Перечень изучаемых элементов содержания:

Учреждение ООН. Нюрнбергский процесс. Цена победы СССР в войне. «Холодная война». Создание НАТО. План Маршалла и окончательное разделение Европы. Возникновение стран народной демократии и взаимоотношения СССР с ними. Создание

Коминформа. Совет экономической взаимопомощи (СЭВ) и ОВД. Восстановление народного хозяйства в годы IV пятилетки. Идеологические кампании послевоенных лет. СССР в период «оттепели». Разоблачение культа личности на XX съезде КПСС и реакция на антисталинизм Н.С. Хрущева в СССР и в мире. Принятие новой программы КПСС. СССР и страны социализма. Советско-американские отношения. Карибский кризис. СССР и страны «третьего мира». Отставка Н.С. Хрущева и изменения в политическом курсе. Концепция развитого социализма. Конституция 1977 г.: разработка, обсуждение, основные положения. Политическое и социально-экономическое развитие СССР в 1965-1984 гг. Диссидентское движение в СССР: его цели, этапы, течения, лидеры. Хозяйственная реформа 1965 г. в промышленности и сельском хозяйстве: подготовка, задачи, методы их решения. Внешняя политика СССР. Разрядка международной напряженности. Новый виток «холодной войны». Концепция перестройки и ее стратегия. Курс на ускорение социально-экономического развития (1985-1986 гг.). — Политика «перестройки» (1987-1991 гг.). Изменения в политической системе. Союзный центр и советские республики в 1988-1991 гг. Общесоюзный референдум 17 марта 1991 г. и Новоогаревский процесс. Политический кризис августа 1991 г. Демонтаж общесоюзных структур СССР (сентябрь - декабрь 1991 гг.). Беловежское соглашение 8 декабря 1991 г. «Новое политическое мышление» и изменения в концепции советской внешней политики. Западные державы и СССР в 1990-1991 гг. Дезинтеграция стран Восточной Европы и развал «социалистического содружества». Ликвидация ОВД. Вывод советских войск из Афганистана. Итоги политики «перестройки» М.С. Горбачева. Распад СССР и его последствия. Наука и культура в Советском Союзе во второй половине XX века.

Тема 4.1. Восстановление народного хозяйства и жизнедеятельности советского общества после окончания войны

Вопросы для самоподготовки:

1. Людской, материальный и финансовый ущерб СССР в ходе Великой Отечественной войны.
2. Программа восстановления народного хозяйства в годы IV пятилетки.
3. Средства, методы и ресурсы восстановления народного хозяйства. Трудовой подвиг советского народа.
4. Проблемы развития сельского хозяйства. Засуха и неурожай 1946 года.
5. Финансовая реформа 1947 г.
6. Социально-экономическое и культурное развитие СССР в 1945-1950 гг.

Тема 4.2. СССР в период «оттепели» (1953- сер. 60-х гг.)

Вопросы для самоподготовки:

1. Смерть И.В. Сталина и формирование нового политического руководства.
2. Новации политического и социально-экономического курса Н.С. Хрущева.
3. Реорганизация системы управления промышленностью.
4. Аграрные преобразования в 1953 г. - сер. 60-х гг.
5. Культура и наука в СССР в годы хрущевской «оттепели».
6. Развитие социальной сферы (1955-1964 гг.).
7. Внешняя политика СССР в 1953-1964 гг.

Тема 4.3. Советский Союз в период перехода к постиндустриальному обществу (сер. 60-х – сер. 80-х гг.)

Вопросы для самоподготовки:

1. Особенности развития советской политической системы в 1960-1980-х годах.

2. Хозяйственная реформа 1965 года: цели, задачи, результаты.
3. Внешняя политика советского государства.
4. Новации Конституции СССР 1977 года.
5. Наука и культура в СССР (сер. 60- - сер. 80-х гг.).
6. Разрядка международной напряженности.

Тема 4.4. Период «перестройки» и распада СССР (1985–1991)

Вопросы для самоподготовки:

1. Курс на ускорение социально-экономического развития (1985-1986 гг.).
2. Социально-экономическая политика правительства М.С. Горбачева и её итоги.
3. Изменения в концепции советской внешней политики.
4. Политический кризис августа 1991 г.
5. Изменения в политической системе в 1989-1991 гг.
6. Дезинтеграция стран Восточной Европы и распад «социалистического Содружества».

Тема 4.5. Политика «перестройки»: основные этапы, итоги и последствия.

Вопросы для самоподготовки:

1. Концепция перестройки и её стратегия. Курс на демократизацию и гласность.
2. Реформы М.С. Горбачева и их последствия.
3. Союзный центр и советские республики в 1988-1991 гг.
4. «Новое политическое мышление»: сущность и содержание.
5. Распад СССР, его причины и последствия.

ПРАКТИЧЕСКОЕ ЗАДАНИЕ К РАЗДЕЛУ 4

Форма практического задания: реферат

Примерная тематика рефератов:

1. Учреждение ООН и её историческое значение.
2. Создание НАТО: предпосылки, цели и последствия.
3. СССР и страны социализма в 1945-1991 гг.
4. Советско-американские отношения в 60-70-е гг.
5. Концепция перестройки и её стратегия.

РУБЕЖНЫЙ КОНТРОЛЬ К РАЗДЕЛУ 4: форма рубежного контроля – опрос на семинарском занятии, проверка качества выполненных заданий.

РАЗДЕЛ 5. СОВРЕМЕННАЯ РФ (1992–2022)

Цель: владеть базовыми и специальными знаниями и навыками теоретического и прикладного характера по дисциплине «Новейшая история России», уяснить ключевые события и тенденции развития современной России

Перечень изучаемых элементов содержания:

РФ и мир в конце 80-х – начале 90-х гг. XX века. Трансформация экономического и политического строя в России. «Шоковая терапия» экономических реформ в начале 90-х годов. Октябрьские события 1993 г. и демонтаж системы власти Советов. Конституция РФ 1993 г. Новая политическая система. Президентская республика и многопартийные выборы. Федеративная дезинтеграция. Власть и общество в России в 90-е годы. Личность Б.Н. Ельцина. Борьба с политическим терроризмом на Кавказе. Разгосударствление и приватизация государственной собственности. Военная реформа. Дефолт 1998 года. Социальная цена и первые результаты реформ.

Глобализация мирового экономического, политического и культурного пространства. Гегемония США. Агрессия США и НАТО против Афганистана, Ирака, Ливии. Расширение ЕС. «Зона евро». Социалистическая модель в Латинской Америке. Внешняя политика Российской Федерации в 1991–1999 годы. Расширение НАТО на Восток и проблема безопасности страны. Россия и СНГ. Союз России и Республики Беларусь. Россия в системе мировой экономики и международных связей. Наука, культура, образование в рыночных условиях.

Россия и мир в XXI веке. Глобализация мирового экономического, политического и культурного пространства. Повышение роли КНР в мировой экономике и политике. Мировой финансовый и экономический кризис 2008 г. Международный терроризм.

Россия в первые десятилетия XXI в. Обострение обстановки на Северном Кавказе, война в Чечне. В.В. Путин. Продолжение рыночных реформ, стабилизация внутренней обстановки и политического строя. Власть и РПЦ. Государство и общество. Партийная система страны. Избирательные кампании. Изменение вектора внешней политики. Региональные и глобальные интересы России. Возвращение Крыма в состав России. Реакция Запада на вхождение Крымского полуострова/Крыма в состав РФ. Оказание военной помощи Сирии. Действия руководства РФ по созданию многополярного мира. Роль Российской Федерации в современном мировом сообществе. Современный период строительства ВС РФ. Направленность и итоги общественного развития РФ в постсоветское время. Наука и культура России в XXI столетии.

Тема 5.1. Трансформация мироустройства на рубеже тысячелетий.

Вопросы для самоподготовки:

1. Геополитические и общественные изменения в мире после исчезновения СССР.
2. Окончание «холодной войны» и формирование однополярного мира.
3. Создание новых центров силы на планете.
4. Место и роль РФ в мире.

Тема 5.2. РФ в 1990-е гг. XX в.

Вопросы для самоподготовки:

1. Экономические реформы в РФ в 90-х гг. и их последствия.
2. Приватизация государственной собственности: цели и результаты.
3. Конституция РФ 1993 г. и демонтаж власти Советов.
4. Борьба с сепаратизмом на Северном Кавказе.
5. Президентские и парламентские выборы.
6. Внешняя политика РФ в 90-е годы.
7. Наука и культура в 90-е годы.

Тема 5.3. Россия в первой четверти XXI в.

Вопросы для самоподготовки:

1. Международная обстановка в начале XXI столетия.
2. Стабилизация внутренней обстановки и политического строя.
3. Борьба с сепаратизмом на Северном Кавказе, война в Чечне.
4. Изменение вектора внешней политики.
5. Реформа вооруженных сил.
6. Партийная система страны.

Тема 5.4. Россия на пути радикальной модернизации и переустройства общества.

1. Направленность и итоги общественного развития РФ в постсоветское время.

2. Трансформация политического строя.
3. Изменения в социальной структуре общества.
4. Рыночная экономика в РФ: характер и особенности.
5. Место и роль России в мире.

ПРАКТИЧЕСКОЕ ЗАДАНИЕ К РАЗДЕЛУ 5

Форма практического задания: реферат

Примерная тематика рефератов:

1. Борис Ельцин: политик и человек.
2. Приватизация в РФ: цели, этапы, итоги.
3. Строительство союзного государства РФ и РБ.
4. Финансовый дефолт 1998 г.: предпосылки, характер и последствия.
5. Государственные корпорации РФ: эффективность деятельности.
6. РФ и США в начале XXI в.
7. Создание и эволюция ОДКБ.
8. РФ и международные организации.

РУБЕЖНЫЙ КОНТРОЛЬ К РАЗДЕЛУ 5: форма рубежного контроля – опрос на семинарском занятии, проверка качества выполненных заданий.

РАЗДЕЛ 4. ФОНД ОЦЕНОЧНЫХ СРЕДСТВ ДЛЯ ПРОВЕДЕНИЯ ПРОМЕЖУТОЧНОЙ АТТЕСТАЦИИ ОБУЧАЮЩИХСЯ ПО ДИСЦИПЛИНЕ (МОДУЛЮ)

4.1. Форма промежуточной аттестации обучающегося по дисциплине (модулю)

Контрольным мероприятием промежуточной аттестации обучающихся по учебной дисциплине (модулю) является **зачет**, который проводится в **устной** форме.

4.2 Перечень компетенций с указанием этапов их формирования в процессе освоения образовательной программы

Код компетенции	Содержание компетенции (части компетенции)	Результаты обучения	Этапы формирования компетенций в процессе освоения образовательной программы
УК-5	Способен воспринимать межкультурное разнообразие общества в социально-историческом, этическом и философском контекстах	<i>Знать:</i> закономерности и особенности социально-исторического развития различных культур в этическом и философском контексте	Этап формирования знаний
		<i>Уметь:</i> использовать понимать и воспринимать разнообразие общества в социально-историческом, этическом и философском контекстах.	Этап формирования умений

		<i>Владеть:</i> методами адекватного восприятия межкультурного разнообразия общества в социально-историческом, этическом и философском контекстах.	Этап формирования навыков и получения опыта
--	--	--	---

4.3 Описание показателей и критериев оценивания компетенций на различных этапах их формирования, описание шкал оценивания

Код компетенции	Этапы формирования компетенций	Показатель оценивания компетенции	Критерии и шкалы оценивания
УК-5	Этап формирования знаний.	Теоретический блок вопросов. Уровень освоения программного материала, логика и грамотность изложения, умение самостоятельно обобщать и излагать материал	1) обучающийся глубоко и прочно освоил программный материал, исчерпывающе, последовательно, грамотно и логически стройно его излагает, тесно увязывает с задачами и будущей деятельностью, не затрудняется с ответом при видоизменении задания, умеет самостоятельно обобщать и излагать материал, не допуская ошибок: (9-10] баллов; 2) обучающийся твердо знает программный материал, грамотно и по существу излагает его, не допуская существенных неточностей в ответе на вопрос, может правильно применять теоретические положения: [8-9) баллов; 3) обучающийся освоил основной материал, но не знает отдельных деталей, допускает неточности, недостаточно правильные формулировки, нарушает последовательность в изложении программного материала: (6-8) баллов; 4) обучающийся не знает значительной части программного материала, допускает существенные

			ошибки: [0-6] баллов.
УК-5	Этап формирования умений	<p>Аналитическое задание (<i>задачи, ситуационные задания, кейсы, проблемные ситуации и т.д.</i>)</p> <p>Практическое применение теоретических положений применительно к профессиональным задачам, обоснование принятых решений</p>	<p>1) свободно справляется с задачами и практическими заданиями, правильно обосновывает принятые решения, задание выполнено верно, даны ясные аналитические выводы к решению задания, подкрепленные теорией: (9-10) баллов;</p> <p>2) владеет необходимыми умениями и навыками при выполнении практических заданий, задание выполнено верно, отмечается хорошее развитие аргумента, однако отмечены погрешности в ответе, скорректированные при собеседовании: [8-9) баллов;</p>
УК-5	Этап формирования навыков и получения опыта.	<p>Аналитическое задание (<i>задачи, ситуационные задания, кейсы, проблемные ситуации и т.д.</i>)</p> <p>Решение практических заданий и задач, владение навыками и умениями при выполнении практических заданий, самостоятельность, умение обобщать и излагать материал.</p>	<p>3) испытывает затруднения в выполнении практических заданий, задание выполнено с ошибками, отсутствуют логические выводы и заключения к решению: (6-8) баллов;</p> <p>4) практические задания, задачи выполняет с большими затруднениями или задание не выполнено вообще, или задание выполнено не до конца, нет четких выводов и заключений по решению задания, сделаны неверные выводы по решению задания: [0-6] баллов.</p>

4.4 Типовые контрольные задания или иные материалы, необходимые для оценки знаний, умений, навыков и (или) опыта деятельности, характеризующих этапы формирования компетенций в процессе освоения образовательной программы

Примерные вопросы для проведения промежуточной аттестации обучающихся по учебной дисциплине

Теоретический блок вопросов:

1. Великая российская революция 1917 г. Выбор пути развития и победа Советской

власти.

2. Первые преобразования Советской власти в политической, экономической, социальной и духовной сферах жизни общества (1917-1920 гг.).
3. Историческое значение Великой Октябрьской социалистической революции 1917 г.
4. Россия в период Гражданской войны и иностранной интервенции. Источники и факторы победы Советской власти.
5. Военный коммунизм.
6. Основные направления и содержание НЭПа.
7. Индустриализация страны в конце 20-х — 30-х гг. XX в.: сущность, целевые установки, содержание, источники и методы проведения, итоги и историческое значение.
8. Коллективизация страны в конце 20-х — 30-х гг. XX в.: сущность, целевые установки, содержание, источники и методы проведения, итоги и историческое значение.
9. Культурное строительство (культурная революция) в конце 20-х — 30-х гг. XX в.: сущность, целевые установки, содержание, источники и методы проведения, итоги и историческое значение.
10. Образование СССР. Национально-государственное строительство 1922-1939 гг. Конституция СССР 1924 г.
11. Общественно-политическая жизнь страны в конце 1920-х-1930-е гг.
12. Развитие политической системы в СССР в 1920 – 1930-е гг. Конституция СССР 1936 г.
13. Советско-польская война 1920 г.
14. Дальневосточная республика и причины ее образования.
15. Советизация Закавказья.
16. X съезд РКП(б) и его резолюция «О единстве партии».
17. Внутрипартийная борьба в 1920-е гг.
18. Деятельность Коминтерна.
19. План ГОЭЛРО и итоги его реализации.
20. Внешняя политика Советского государства в 1920 – 1930-е гг.
21. Основные направления деятельности Советского правительства и ЦК ВКП(б) по мобилизации всех сил и средств страны на отпор и разгром врага в годы Великой Отечественной войны.
22. Источники и факторы победы советского народа в Великой Отечественной войне.
23. Восстановление народного хозяйства страны после окончания Великой Отечественной войны: трудности, основные направления, источники, методы и средства, итоги.
24. Социально-экономическое развитие страны в 50-60-х гг. XX в.
25. Интенсификация экономики (1965-1982 гг.). Итоги и оценки экономической политики СССР в «предперестроечный период».
26. Эволюция политической сферы жизни советского общества в 40-80-е гг. XX в. Противоречия политического развития страны.
27. Эволюция духовной сферы жизни советского общества в 40-80-е гг. XX в.

28. Курс на перестройку советского общества, её направленность и результаты.
29. «Холодная война» в послевоенный период планетарного развития.
30. Кризис власти и распад СССР.
31. Формирование новой российской государственности: основные этапы, содержание, характер и тенденции.
32. Эволюция внешней политики России в 90-е гг. XX и в начале XXI столетий.
33. Либеральная концепция рыночных реформ в России в начале 90-х годов XX века: замыслы и реальность.
34. Конституционный кризис 1993 года: его причины, разрешение и итоги.
35. Российская Федерация и страны СНГ: проблемы взаимодействия и сотрудничества.
36. Социальная цена и результаты экономических реформ 90-х годов XX века.
37. Особенности развития науки, культуры и системы образования в Российской Федерации в условиях рыночной экономики.
38. Борьба Российской Федерации за отстаивание своих глобальных и региональных интересов.
39. Роль и место России в современной системе мировой экономики и международных связей.
40. Политическая система современной России: этапы ее формирования и развития.

4.5 Методические материалы, определяющие процедуры оценивания знаний, умений, навыков и (или) опыта деятельности, характеризующих этапы формирования компетенций

Промежуточная аттестация по дисциплине (модулю) проводится в соответствии с Положением о промежуточной аттестации обучающихся по основным профессиональным образовательным программам высшего образования – программ бакалавриата в Российском государственном социальном университете и Положение о балльно-рейтинговой системе оценки успеваемости обучающихся по основным профессиональным образовательным программам высшего образования - программам бакалавриата, программам специалитета, программам магистратуры в Российском государственном социальном университете.

На промежуточную аттестацию отводится 20 рейтинговых баллов.

Ответы обучающегося на контрольном мероприятии промежуточной аттестации оцениваются педагогическим работником по 20 - балльной шкале, а итоговая оценка по дисциплине (модулю) выставляется по пятибалльной системе для зачета.

Критерии выставления оценки определяются Положением о балльно-рейтинговой системе оценки успеваемости обучающихся по основным профессиональным образовательным программам высшего образования - программам бакалавриата, программам специалитета, программам магистратуры в Российском государственном социальном университете.

РАЗДЕЛ 5. УСЛОВИЯ РЕАЛИЗАЦИИ ДИСЦИПЛИНЫ (МОДУЛЯ)

5.1. Перечень основной и дополнительной учебной литературы для освоения дисциплины (модуля)

5.1.1. Основная литература

1. История России в 2 ч. Часть 2. XX — начало XXI века : учебник для вузов / Л. И. Семенникова [и др.] ; под редакцией Л. И. Семенниковой. — 7-е изд., испр. и доп. — Москва : Издательство Юрайт, 2020. — 328 с. — (Высшее образование). — ISBN 978-5-534-08972-1. — URL : <https://urait.ru/bcode/452021>

2. Новейшая история России в 2 ч. Часть 2. 1941—2015 : учебник для вузов / М. В. Ходяков [и др.] ; под редакцией М. В. Ходякова. — 8-е изд., перераб. и доп. — Москва : Издательство Юрайт, 2020. — 300 с. — (Высшее образование). — ISBN 978-5-534-04671-7. — Текст: электронный // ЭБС Юрайт [сайт]. — URL: <https://urait.ru/bcode/452126>.

5.1.2. Дополнительная литература

1. История России. XX — начало XXI века : учебник для вузов / Д. О. Чураков [и др.] ; под редакцией Д. О. Чуракова, С. А. Саркисяна. — 3-е изд., перераб. и доп. — Москва : Издательство Юрайт, 2021. — 311 с. — (Высшее образование). — ISBN 978-5-534-13567-1. — Текст : электронный // ЭБС Юрайт [сайт]. — URL: <https://urait.ru/bcode/468952>.

2. История России XX - начала XXI века в 2 т. Т. 1. 1900-1941 : учебник для вузов / Д. О. Чураков [и др.] ; под редакцией Д. О. Чуракова. — 2-е изд., перераб. и доп. — Москва : Издательство Юрайт, 2020. — 424 с. — (Высшее образование). — ISBN 978-5-534-03272-7. — URL : <https://urait.ru/bcode/450309>

3. Чураков, Д. О. История России XX — начала XXI века в 2 т. Том 2. 1941—2016 : учебник для вузов / Д. О. Чураков, А. С. Барсенков, А. И. Вдовин ; под редакцией Д. О. Чуракова. — 2-е изд., перераб. и доп. — Москва : Издательство Юрайт, 2021. — 374 с. — (Высшее образование). — ISBN 978-5-534-02558-3. — URL : <https://urait.ru/bcode/469281>

4. Новейшая история России. Междисциплинарный научно-теоретический журнал. [Электронный ресурс]. – URL/ <http://modernhistory.ru/>

5.2.Перечень ресурсов информационно-коммуникационной сети «Интернет», необходимых для освоения учебной дисциплины

№ №	Название электронного ресурса	Описание электронного ресурса	Используемый для работы адрес
1.	ЭБС «Университетская библиотека онлайн»	Электронная библиотека, обеспечивающая доступ высших и средних учебных заведений, публичных библиотек и корпоративных пользователей к наиболее востребованным материалам по всем отраслям знаний от ведущих российских издательств	http://biblioclub.ru/
2.	Научная электронная библиотека eLIBRARY.ru	Крупнейший российский информационно-аналитический портал в области науки, технологии, медицины и образования, содержащий рефераты и полные тексты более 34 млн научных публикаций и патентов	http://elibrary.ru/
3.	Образовательная платформа Юрайт	Электронно-библиотечная система для ВУЗов, ССУЗов, обеспечивающая доступ к	https://urait.ru/

		учебникам, учебной и методической литературе по различным дисциплинам.	
4.	База данных "EastView"	Полнотекстовая база данных периодических изданий	https://dlib.eastview.com
5.	Электронная библиотека "Grebennikon"	Библиотека предоставляет доступ более чем к 30 журналам, выпускаемых Издательским домом "Гребенников".	https://grebennikon.ru/

5.3 Методические указания для обучающихся по освоению дисциплины (модуля)

Освоение обучающимся дисциплины (модуля) «История России XX века» предполагает изучение материалов дисциплины (модуля) на аудиторных занятиях и в ходе самостоятельной работы. Аудиторные занятия проходят в форме лекций, семинаров и практических занятий. Самостоятельная работа включает разнообразный комплекс видов и форм работы обучающихся.

Для успешного освоения дисциплины (модуля) и достижения поставленных целей необходимо внимательно ознакомиться с рабочей программой дисциплины (модуля), доступной в электронной информационно-образовательной среде РГСУ.

Следует обратить внимание на списки основной и дополнительной литературы, на предлагаемые преподавателем ресурсы информационно-телекоммуникационной сети Интернет. Эта информация необходима для самостоятельной работы обучающегося.

При подготовке к аудиторным занятиям необходимо помнить особенности каждой формы его проведения.

Подготовка к учебному занятию лекционного типа заключается в следующем.

С целью обеспечения успешного обучения обучающийся должен готовиться к лекции, поскольку она является важнейшей формой организации учебного процесса, поскольку:

- знакомит с новым учебным материалом;
- разъясняет учебные элементы, трудные для понимания;
- систематизирует учебный материал;
- ориентирует в учебном процессе.

С этой целью:

- внимательно прочитайте материал предыдущей лекции;
- ознакомьтесь с учебным материалом по учебнику и учебным пособиям с темой прочитанной лекции;
- внесите дополнения к полученным ранее знаниям по теме лекции на полях лекционной тетради;
- запишите возможные вопросы, которые вы зададите лектору на лекции по материалу изученной лекции;
- постарайтесь уяснить место изучаемой темы в своей подготовке;
- узнайте тему предстоящей лекции (по тематическому плану, по информации лектора) и запишите информацию, которой вы владеете по данному вопросу.

Подготовка к занятию семинарского типа

При подготовке и работе во время проведения занятий семинарского типа следует обратить внимание на следующие моменты: на процесс предварительной подготовки, на работу во время занятия, исправление полученных замечаний.

Предварительная подготовка к учебному занятию семинарского типа заключается в изучении теоретического материала в отведенное для самостоятельной работы время, ознакомление с инструктивными материалами с целью осознания задач практического занятия.

Работа во время проведения учебного занятия семинарского типа включает:

- консультирование студентов преподавателями с целью предоставления исчерпывающей информации, необходимой для самостоятельного выполнения предложенных преподавателем задач;
- самостоятельное выполнение заданий согласно обозначенной учебной программой тематики.

Подготовленная к сдаче на контроль и оценку работа сдается преподавателю. Форма отчетности может быть письменная, устная или две одновременно. Главным результатом в данном случае служит получение положительной оценки по каждому семинарскому занятию. Это является необходимым условием при проведении рубежного контроля и допуска к зачету. При получении неудовлетворительных результатов обучающийся имеет право в дополнительное время пересдать преподавателю работу до проведения промежуточной аттестации.

Самостоятельная работа.

Для более углубленного изучения темы задания для самостоятельной работы рекомендуется выполнять параллельно с изучением данной темы. При выполнении заданий по возможности используйте наглядное представление материала. Более подробная информация о самостоятельной работе представлена в разделах «Учебно-методическое обеспечение самостоятельной работы по дисциплине (модулю)», «Методические указания к самостоятельной работе по дисциплине (модулю)».

5.4 Информационно-технологическое обеспечение образовательного процесса по дисциплины (модуля)

5.4.1. Средства информационных технологий

1. Персональные компьютеры;
2. Средства доступа в Интернет;
3. Проектор.

5.4.2. Программное обеспечение

1. Операционная система: Astra Linux SE
2. Пакет офисных программ: LibreOffice
3. Справочная система Консультант+
4. Okular или Acrobat Reader DC
5. Ark или 7-zip
6. User Gate
7. TrueConf (client)

5.4.3. Информационные справочные системы и профессиональные базы данных

№ №	Название электронного ресурса	Описание электронного ресурса	Используемый для работы адрес
1.	ЭБС «Университетская библиотека онлайн»	Электронная библиотека, обеспечивающая доступ высших и средних учебных заведений, публичных библиотек и корпоративных пользователей к наиболее востребованным материалам по всем	http://biblioclub.ru/

		отраслям знаний от ведущих российских издательств	
2.	Научная электронная библиотека eLIBRARY.ru	Крупнейший российский информационно-аналитический портал в области науки, технологии, медицины и образования, содержащий рефераты и полные тексты более 34 млн научных публикаций и патентов	http://elibrary.ru/
3.	Образовательная платформа Юрайт	Электронно-библиотечная система для ВУЗов, ССУЗов, обеспечивающая доступ к учебникам, учебной и методической литературе по различным дисциплинам.	https://urait.ru/
4.	База данных "EastView"	Полнотекстовая база данных периодических изданий	https://dlib.eastview.com
5.	Электронная библиотека "Grebennikon"	Библиотека предоставляет доступ более чем к 30 журналам, выпускаемых Издательским домом "Гребенников".	https://grebennikon.ru/

5.5 Материально-техническое обеспечение образовательного процесса по дисциплине (модулю)

Для изучения дисциплины (модуля) «История России XX века» в рамках реализации основных профессиональных образовательных программ высшего образования используются:

Учебная аудитория для занятий лекционного типа оснащена специализированной мебелью (стол для преподавателя, парты, стулья, доска для написания мелом); техническими средствами обучения (видеопроекционное оборудование, средства звуковоспроизведения, экран и имеющие выход в сеть Интернет).

Учебная аудитория для занятий семинарского типа: оснащена специализированной мебелью (стол для преподавателя, парты, стулья, доска для написания мелом); техническими средствами обучения (видеопроекционное оборудование, средства звуковоспроизведения, экран и имеющие выход в сеть Интернет).

Помещения для самостоятельной работы обучающихся: оснащены специализированной мебелью (парты, стулья) техническими средствами обучения (персональные компьютеры с доступом в сеть Интернет и обеспечением доступа в электронно-информационную среду университета, программным обеспечением).

5.6 Образовательные технологии

При реализации дисциплины (модуля) «История России XX века» применяются различные образовательные технологии, в том числе технологии электронного обучения.

Освоение дисциплины (модуля) «История России XX века» предусматривает использование в учебном процессе активных и интерактивных форм проведения учебных занятий в форме деловых игр, разбора конкретных ситуаций, решения логических и ситуационных задач в сочетании с внеаудиторной работой с целью формирования и развития **профессиональных** навыков обучающихся.

При освоении дисциплины (модуля) «История России XX века» предусмотрено применением электронного обучения.

Учебные часы дисциплины (модуля) «История России XX века» предусматривают классическую контактную работу преподавателя с обучающимся в аудитории и контактную работу посредством электронной информационно-образовательной среды в синхронном и

асинхронном режиме (вне аудитории) посредством применения возможностей компьютерных технологий (электронная почта, электронный учебник, тестирование, вебинар, видеофильм, презентация, форум и др.).


ЛИСТ РЕГИСТРАЦИИ ИЗМЕНЕНИЙ

№ п/п	Содержание изменения	Реквизиты документа об утверждении изменения	Дата введения изменения
1.			
2.			
3.			



**Министерство науки и высшего образования Российской Федерации
Федеральное государственное бюджетное образовательное
учреждение
высшего образования
«Российский государственный социальный университет»**

УТВЕРЖДАЮ
Декан факультета


Н.И. Ануфриева
28 апреля 2022 г.

**РАБОЧАЯ ПРОГРАММА ДИСЦИПЛИНЫ (МОДУЛЯ)
ПРОЕКТИРОВАНИЕ В ГРАФИЧЕСКОМ ДИЗАЙНЕ**

**Направление подготовки
54.03.01 «Дизайн»**

**Направленность (профиль)
«Графический дизайн»**

**ОБРАЗОВАТЕЛЬНАЯ ПРОГРАММА ВЫСШЕГО ОБРАЗОВАНИЯ - ПРОГРАММА
БАКАЛАВРИАТА**

**Форма обучения
Очная**

Москва 2022

Рабочая программа дисциплины «Проектирование в графическом дизайне» разработана на основании федерального государственного образовательного стандарта высшего образования – бакалавриата по направлению подготовки 54.03.01 Дизайн, утвержденного приказом Министерства образования и науки Российской Федерации от 13.08.2020 № 1015, учебного плана по основной профессиональной образовательной программе высшего образования - программы бакалавриата по направлению подготовки 54.03.01 Дизайн, а также с учетом рекомендованной примерной основной образовательной программой и с учетом следующих профессиональных стандартов, сопряженных с профессиональной деятельностью выпускника:

- 01.003 «Педагог дополнительного образования детей и взрослых»;
- 11.013 «Графический дизайнер»;

Рабочая программа дисциплины «Проектирование в графическом дизайне» разработана: Кандидатом педагогических наук, членом союза художников Подмосквья Чероковой А.В.

Руководитель основной образовательной программы
Кандидат педагогических наук,
член союза художников
Подмосквья



А.В. Черокова

(подпись)

Рабочая программа дисциплины «Проектирование в графическом дизайне» обсуждена и утверждена на Ученом совете факультета искусств
Протокол № 9 от «28» апреля 2022 года

Декан факультета,
Д-р пед наук, профессор



Н.И.Ануфриева

Рабочая программа дисциплины «Проектирование в графическом дизайне» рекомендована к утверждению представителями организаций-работодателей :

ГБОУ ДО г. Москвы ЦТР и МО
«Радость»



А.А. Бондарев

Зам.директора, к.п.н
МАУК «Центр искусств и ремесел»
Директор



О.В. Мамич

(подпись)

Рабочая программа дисциплины «Проектирование в графическом дизайне» рецензирована и рекомендована к утверждению:


Доктор педагогических наук, профессор
кафедры искусств и художественного творчества РГСУ



А.В. Смирнов

(подпись)

Доктор педагогических наук, профессор,
и.о. проректора по учебно-методической работе МГИМ им. А.Г. Шнитке



Н.Б. Буянова

Согласовано
Научная библиотека, директор



И.Г. Маляр

(подпись)

СОДЕРЖАНИЕ

РАЗДЕЛ 1. ПАСПОРТ РАБОЧЕЙ ПРОГРАММЫ ДИСЦИПЛИНЫ (МОДУЛЯ).....	4
1.1 Цель и задачи дисциплины (модуля).....	4
1.2. Место дисциплины (модуля) в структуре основной профессиональной образовательной программы высшего образования-программы бакалавриата	4
1.3 Планируемые результаты обучения по дисциплине (модулю) в рамках планируемых результатов освоения основной профессиональной образовательной программы высшего образования – программы бакалавриата соотнесенные с установленными индикаторами достижения компетенций	4
РАЗДЕЛ 2. СТРУКТУРА И СОДЕРЖАНИЕ ДИСЦИПЛИНЫ (МОДУЛЯ).....	8
2.1 Объем дисциплины (модуля), включая контактную работы обучающегося с педагогическими работниками и самостоятельную работу обучающегося	8
2.2. Учебно-тематический план дисциплины (модуля).....	8
РАЗДЕЛ 3. УЧЕБНО-МЕТОДИЧЕСКОЕ ОБЕСПЕЧЕНИЕ САМОСТОЯТЕЛЬНОЙ РАБОТЫ ОБУЧАЮЩИХСЯ ПО ДИСЦИПЛИНЕ (МОДУЛЮ).....	10
3.1. Виды самостоятельной работы обучающихся по дисциплине (модулю).....	10
3.2 Методические указания к самостоятельной работе по дисциплине (модулю).....	13
РАЗДЕЛ 4. ФОНД ОЦЕНОЧНЫХ СРЕДСТВ ДЛЯ ПРОВЕДЕНИЯ ПРОМЕЖУТОЧНОЙ АТТЕСТАЦИИ ОБУЧАЮЩИХСЯ ПО ДИСЦИПЛИНЕ (МОДУЛЮ).....	19
4.1. Форма промежуточной аттестации обучающегося по дисциплине (модулю).....	19
4.2. Перечень компетенций с указанием этапов их формирования в процессе освоения образовательной программы.....	19
4.3 Описание показателей и критериев оценивания компетенций на различных этапах их формирования, описание шкал оценивания	21
4.4 Типовые контрольные задания или иные материалы, необходимые для оценки знаний, умений, навыков и (или) опыта деятельности, характеризующих этапы формирования компетенций в процессе освоения образовательной программы.....	21
4.5 Методические материалы, определяющие процедуры оценивания знаний, умений, навыков и (или) опыта деятельности, характеризующих этапы формирования компетенций	23
РАЗДЕЛ 5. УСЛОВИЯ РЕАЛИЗАЦИИ ДИСЦИПЛИНЫ (МОДУЛЯ).....	26
5.1. Перечень основной и дополнительной учебной литературы для освоения дисциплины (модуля).....	26
5.2 Перечень ресурсов информационно-коммуникационной сети «Интернет», необходимых для освоения дисциплины (модуля).....	27
5.3 Методические указания для обучающихся по освоению дисциплины (модуля)	27
5.4 Информационно-технологическое обеспечение образовательного процесса по дисциплине (модулю).....	29
5.5 Материально-техническое обеспечение образовательного процесса по дисциплине (модулю)	30
5.6 Образовательные технологии	30
ЛИСТ РЕГИСТРАЦИИ ИЗМЕНЕНИЙ.....	31

РАЗДЕЛ 1. ПАСПОРТ РАБОЧЕЙ ПРОГРАММЫ ДИСЦИПЛИНЫ (МОДУЛЯ)

1.1 Цель и задачи дисциплины *«Проектирование в графическом дизайне»*

Цель дисциплины (модуля) «Проектирование в графическом дизайне» заключается в получении систематизированных знаний в области проектирования по созданию эстетически выразительной предметно-пространственной среды, по интеграции художественных, инженерно-конструкторских, научно-педагогических методик и технологий.

Задачи дисциплины «Проектирование в графическом дизайне»:

1. Усвоение роли проектирования как ключевой деятельности для дизайнера.
2. Обретение навыков предпроектных исследований в дизайне.
3. Источниковедение, усвоение основ работы (исследовательской, аналитической, художественно-поисковой/эскизной) с необходимой для разработки проекта информацией.
4. Изучение основ и методов планирования этапов будущего проекта.
5. Обретение навыков формирования и формулирования задач для совместной (коллективной) проектной деятельности.
6. Свободное использование приобретенных знаний по художественной композиции и прочих художественных знаний/навыков в практической проектной деятельности дизайнера.
7. Применение инновационных креативных технологий и методик для развития (трансформации, совершенствования) творческих идей.
8. Создание актуальных современных дизайнерских проектов.
9. Обретение и закрепление проектной культуры дизайнера как профессионального стержня личности дизайнера.
10. Обретение навыков правильного оформления готового проекта для презентации (в том числе, заказчику), для выставки, просмотра, печати, архива.

1.2. Место дисциплины *«Проектирование в графическом дизайне»* в структуре основной профессиональной образовательной программы высшего образования-программы бакалавриата

Дисциплина «Проектирование в графическом дизайне» реализуется в обязательной части, формируемой участниками образовательных отношений части основной образовательной программы по направлению подготовки 54.03.01 Дизайн очной формы обучения.

Изучение дисциплины «Проектирование в графическом дизайне» базируется на знаниях и умениях, полученных обучающимися ранее в ходе освоения программного материала ряда дисциплин: «Маркетинг в сфере культуры искусства и образования»

Перечень последующих дисциплин (модулей), для которых необходимы знания, умения и навыки, формируемые данной дисциплиной:

- Проектная деятельность
- Академический рисунок

1.3 Планируемые результаты обучения по дисциплине *«Проектирование в графическом дизайне»* в рамках планируемых результатов освоения основной профессиональной образовательной программы высшего образования – программы бакалавриата соотнесенные с установленными индикаторами достижения компетенций

Процесс освоения дисциплины направлен на формирование у обучающихся следующих универсальных, общепрофессиональных и профессиональных компетенций: ОПК-4; ПК-1; ПК-2; ПК-3; ПК-4, в соответствии с основной профессиональной образовательной программой высшего образования – программой бакалавриата по направлению подготовки 54.03.01 Дизайн

В результате освоения дисциплины обучающийся должен демонстрировать следующие результаты:

Категория компетенций	Код компетенции	Формулировка компетенции	Код и наименование	Результаты обучения
-----------------------	-----------------	--------------------------	--------------------	---------------------

	и		индикатора достижения компетенции	
Профессиональная ориентация	ОПК-4	Способен проектировать, моделировать, конструировать предметы, товары, промышленные образцы и коллекции, художественные предметно-пространственные комплексы, интерьеры зданий и сооружений архитектурно-пространственной среды, объекты ландшафтного дизайна, используя линейно-конструктивное построение, цветовое решение композиции, современную шрифтовую культуру и способы проектной графики	ОПК-4.1. Изучает информацию по выставкам, конкурсам, фестивалям и другим творческим мероприятиям. ОПК-4.2. Анализирует и систематизирует информацию по выставкам, конкурсам, фестивалям и другим творческим мероприятиям для их организации и проведения. ОПК-4.3. Демонстрирует знания по организации, проведению и участию в выставках, конкурсах, фестивалях и других творческих мероприятиях.	Знать: основные инструменты графических редакторов и способы художественно-технического редактирования Уметь: создавать оригинальные композиционные решения полиграфической и визуальной продукции, средовых объектов используя компьютерные технологии, использовать основные инструменты графических программ Владеть: навыками работы в графических редакторах, владеть принципами художественно-технического редактирования
	ПК-1	Способностью владеть рисунком и приемами работы, с обоснованием художественного замысла дизайн-проекта, в макетировании и моделировании, с цветом и цветовыми композициями	ПК1.1 Владеет рисунком и приемами работы, с обоснованием художественного замысла дизайн-проекта ПК-1.2 Имеет умения и навыки в макетировании и моделировании	Знает законы светотеневой моделировки, приемы создания макета, приемы создания эскиза, технологии различных видов декоративно-прикладного искусства Умеет подобрать цветовое решение, материал, фактуру; создавать макеты будущего изделия; презентовать и

				<p>обосновать художественный замысел проекта</p> <p>Владеет основными приемами создания эскиза, способностями создавать быстрые зарисовки, передачи фактуры материала, приемами скетчинга для отражения основной идеи;</p> <p>владеть техниками и технологии различных видов декоративно-прикладного искусства; приемами работы в макетировании и моделировании.</p>
	ПК-2	Способностью обосновать свои предложения при разработке проектной идеи, основанной на концептуальном, творческом подходе к решению дизайнерской задачи	ПК-2.1 Умеет обосновать свои предложения при разработке проектной идеи	<p>Знать: основные понятия и термины дизайна; понимать роль дизайна как культурного феномена; современные философские взгляды на дизайн и перспективы его развития; основы теории и методологии проектирования в дизайне.</p> <p>Уметь: анализировать дизайн-концепции с выявлением их культурных смыслов и художественного языка.</p> <p>Владеть: системным мышлением в области дизайна; методами работы в виртуальном пространстве; основными приемами преподавания в</p>

				общеобразовательных школах, колледжах и училищах, в учреждениях дополнительного образования.
	ПК-3	Способностью учитывать при разработке художественного замысла особенности материалов с учетом их формообразующих свойств	ПК-3.1 Умеет грамотно подбирать материалы с учетом их формообразующих свойств	Знать: основы композиции в дизайне; типологию композиционных средств и их взаимодействие; цвет и цветовую гармонию; основы проектной графики; способы трансформации поверхности; Уметь: решать основные типы проектных задач; проектировать графическую продукцию и средства визуальной коммуникации; Владеть: приемами графического моделирования формы объекта; приемами организации проектного материала для передачи творческого художественного замысла; растровой графикой
	ПК-4	Способностью анализировать и определять требования к дизайн-проекту и синтезировать набор возможных решений задачи или подходов к выполнению дизайн-проекта	ПК4.1. Определяет специфические требования к каждому отдельному дизайн-проекту и может оценить специфику его выполнения. ПК4.2. Формирует набор возможных решений	Знать: основы проектной графики. Уметь: решать основные типы проектных задач; проектировать графическую продукцию и средства визуальной коммуникации. Владеть: приемами организации проектного материала для

			проектных задач и методологических подходов к выполнению дизайн- проекта. ПК4.3.Синтезирует методологические подходы для выполнения каждого конкретного дизайн- проекта	передачи творческого художественного замысла; растровой графикой; выполнением проекта в материале.
--	--	--	---	--

РАЗДЕЛ 2. СТРУКТУРА И СОДЕРЖАНИЕ ДИСЦИПЛИНЫ (МОДУЛЯ)

2.1 Объем дисциплины «Проектирование в графическом дизайне», включая контактную работу обучающегося с педагогическими работниками и самостоятельную работу обучающегося

Общая трудоемкость дисциплины «Проектирование в графическом дизайне» составляет 14 зачетные единицы.

Очная форма обучения

Вид учебной работы	Всего часов	Семестры			
		5	6	7	8
Контактная работа обучающихся с педагогическими работниками		30	30	40	40
Учебные занятия лекционного типа	56	12	12	16	16
<i>из них: в форме практической подготовки</i>					
Практические занятия		18	18	24	24
<i>из них: в форме практической подготовки</i>					
Лабораторные занятия					
<i>из них: в форме практической подготовки</i>					
Иная контактная работа		24	24	32	32
<i>из них: в форме практической подготовки</i>					
Самостоятельная работа обучающихся	162	45	18	63	36
Контроль промежуточной аттестации	90	9	36	9	36
Форма промежуточной аттестации		зачет с оценкой	экзамен	зачет с оценкой	экзамен
ОБЪЕМ ДИСЦИПЛИНЫ (МОДУЛЯ) В ЧАСАХ	504	108	108	164	144

2.2. Учебно-тематический план дисциплины «Проектирование в графическом дизайне»

Очной формы обучения

Раздел, тема	Виды учебной работы, академических часов
--------------	--

	Всего	Самостоятельная работа	Контактная работа обучающихся с педагогическими работниками							
			Всего	Лекционные занятия <i>из них: в форме практической подготовки</i>	Семинарские/ практические занятия <i>из них: в форме практической подготовки</i>	Лабораторные занятия <i>из них: в форме практической подготовки</i>	Иная контактная работа <i>из них: в форме практической подготовки</i>			
Модуль 1 (Семестр 5)										
Раздел 1	36	15		4		6				7
Раздел 2	36	15		4		6				8
Раздел 3	36	15		4		6				8
Контроль промежуточной аттестации (час)	9									
Общий объем, часов	108	45		12		18				24
Модуль 2 (Семестр 6)										
Раздел 4	36	6		4		6				7
Раздел 5	36	6		4		6				8
Раздел 6	36	6		4		6				8
Контроль промежуточной аттестации (час)	36									
Общий объем, часов	108	18		12		18				24
Модуль 3 (Семестр 7)										
Раздел 7	41	15		4		6				8
Раздел 8	41	16		4		6				8
Раздел 9	41	16		4		6				8
Раздел 10	41	16		4		6				8
Контроль промежуточной аттестации (час)	36									
Общий объем, часов	164	63		16		24				32
Модуль 4 (Семестр 8)										
Раздел 11	36	9		4		6				8
Раздел 12	36	9		4		6				8
Раздел 13	36	9		4		6				8
Раздел 14	36	9		4		6				8
Контроль промежуточной	36									

Раздел, тема	Виды учебной работы, академических часов									
	Всего	Самостоятельная работа	Контактная работа обучающихся с педагогическими работниками							
			Всего	Лекционные занятия <i>из них: в форме практической подготовки</i>	Семинарские/ практические занятия <i>из них: в форме практической подготовки</i>	Лабораторные занятия <i>из них: в форме практической подготовки</i>	Иная контактная работа <i>из них: в форме практической подготовки</i>			
аттестации (час)										
Общий объем, часов	144	36	16		24				32	
Форма промежуточной аттестации	Дифференцированный зачет 5, 7 семестр; Экзамен 6,8 семестр									
Общий объем часов по дисциплине (модулю)	504	162								

РАЗДЕЛ 3. УЧЕБНО-МЕТОДИЧЕСКОЕ ОБЕСПЕЧЕНИЕ САМОСТОЯТЕЛЬНОЙ РАБОТЫ ОБУЧАЮЩИХСЯ ПО ДИСЦИПЛИНЕ «Проектирование в графическом дизайне»

3.1. Виды самостоятельной работы обучающихся по дисциплине «Проектирование в графическом дизайне»

Очной формы обучения

Раздел, тема	Всего	Виды самостоятельной работы обучающихся					
		Академическая активность, час	Форма академической активности	Выполнение практ. заданий, час	Форма практического задания	Рубежный текущий контроль, час	Форма рубежного текущего контроля
Модуль 1. семестр 5							
Раздел 1.	13	6	Подготовка к лекционным и практическим занятиям, самостоятельное изучение раздела в ЭИОС	6	реферат	3	Компьютерное тестирование или иная форма рубежного контроля по усмотрению преподавателя

Раздел 2	14	6	Подготовка к лекционным и практическим занятиям, самостоятельное изучение раздела в ЭИОС	6	реферат	6	Компьютерное тестирование или иная форма рубежного контроля по усмотрению преподавателя
Раздел 3	14	6	Подготовка к лекционным и практическим занятиям, самостоятельное изучение раздела в ЭИОС	6	реферат	6	Компьютерное тестирование или иная форма рубежного контроля по усмотрению преподавателя
Общий объем по модулю/семестру, часов,	45	18		18		9	
Модуль 2. семестр 6							
Раздел 4	12	2	Подготовка к лекционным и практическим занятиям, самостоятельное изучение раздела в ЭИОС	1	реферат	3	Компьютерное тестирование или иная форма рубежного контроля по усмотрению преподавателя
Раздел 5	12	1	Подготовка к лекционным и практическим занятиям, самостоятельное изучение раздела в ЭИОС	2	реферат	3	Компьютерное тестирование или иная форма рубежного контроля по усмотрению преподавателя
Раздел 6	12	1	Подготовка к лекционным и практическим занятиям, самостоятельное изучение раздела в ЭИОС	2	реферат	3	Компьютерное тестирование или иная форма рубежного контроля по усмотрению преподавателя
Общий объем по модулю/семестру, часов,	18	4		5		9	
Модуль 3. Семестр 7.							
Раздел 7	18	8	Подготовка к лекционным и практическим	7	реферат	3	Компьютерное тестирование или иная

			занятиям, самостоятельное изучение раздела в ЭИОС				форма рубежного контроля по усмотрению преподавателя
Раздел 8	18	8	Подготовка к лекционным и практическим занятиям, самостоятельное изучение раздела в ЭИОС	7	реферат	3	Компьютерное тестирование или иная форма рубежного контроля по усмотрению преподавателя
Раздел 9	18	7	Подготовка к лекционным и практическим занятиям, самостоятельное изучение раздела в ЭИОС	8	реферат	3	Компьютерное тестирование или иная форма рубежного контроля по усмотрению преподавателя
Раздел 10	18	5	Подготовка к лекционным и практическим занятиям, самостоятельное изучение раздела в ЭИОС	4	реферат	2	Компьютерное тестирование или иная форма рубежного контроля по усмотрению преподавателя
Общий объем по модулю/семестру, часов,	63	28		26		9	
Модуль 4. Семестр 8							
Раздел 11	24	4	Подготовка к лекционным и практическим занятиям, самостоятельное изучение раздела в ЭИОС	4	реферат	2	Компьютерное тестирование или иная форма рубежного контроля по усмотрению преподавателя
Раздел 12	24	4	Подготовка к лекционным и практическим занятиям, самостоятельное изучение раздела в ЭИОС	4	реферат	2	Компьютерное тестирование или иная форма рубежного контроля по усмотрению преподавателя
Раздел 13	24	44	Подготовка к лекционным и практическим	44	реферат	2	Компьютерное тестирование или иная

			занятиям, самостоятельное изучение раздела в ЭИОС				форма рубежного контроля по усмотрению преподавателя
Раздел 14	24	2	Подготовка к лекционным и практическим занятиям, самостоятельное изучение раздела в ЭИОС	2	реферат	2	Компьютерное тестирование или иная форма рубежного контроля по усмотрению преподавателя
Общий объем по модулю/семестру, часов,	36	14		14		8	
Общий объем по дисциплине (модулю), часов	162						

3.2 Методические указания к самостоятельной работе по дисциплине «Проектирование в графическом дизайне»

РАЗДЕЛ 1. ПОЛИГРАФИЧЕСКАЯ ПРОДУКЦИЯ. ВВЕДЕНИЕ. ОСНОВНЫЕ ПОНЯТИЯ

Цель: иметь знания об основных понятиях и основных видах полиграфической продукции; иметь представления о специфических особенностях полиграфической продукции и материалах, технологиях, языке, истории и современном состоянии в области полиграфии.

Перечень изучаемых элементов содержания: Основные понятия. Обзор основных видов полиграфической продукции. Специфические особенности полиграфической продукции. Материалы, технологии, язык, история и современное состояние, тенденции.

Вопросы для самоподготовки:

1. Виды полиграфической продукции в графическом дизайне.
2. Особенности полиграфической продукции и их отличия от других видов графического дизайна.
3. Материалы, технологии, язык, история и современное состояние, тенденции полиграфии.

ПРАКТИЧЕСКОЕ ЗАДАНИЕ К РАЗДЕЛУ 1

Форма практического задания: доклад.

1. Выполнить подборку полиграфической продукции по её видам.
2. Проанализировать образцы творчества современных дизайнеров-полиграфистов.

Темы докладов:

1. Полиграфическая продукция в графическом дизайне.
2. Виды бумаги для печати.
3. Виды специального оборудования для печати.

РУБЕЖНЫЙ КОНТРОЛЬ К РАЗДЕЛУ 1: форма рубежного контроля – устный опрос.

РАЗДЕЛ 2. РЕКЛАМНЫЙ ПЛАКАТ

Цель: знать определение понятия рекламного плаката, особенности языка плаката, его выразительные возможности, функции, материалы, художественные школы и стили, история плаката; уметь создавать различные виды плаката в соответствии с его составными частями и последовательностью работы над ним.

Перечень изучаемых элементов содержания: Понятие рекламного плаката, особенности языка плаката, его выразительные возможности, функции, материалы, художественные школы и стили, история плаката; уметь создавать различные виды плаката в соответствии с его составными частями и последовательностью работы над ним.

Вопросы для самоподготовки:

1. Виды рекламного плаката.
2. Выразительные возможности языка плаката.
3. Материалы и технологии плаката.
4. Слоган как часть плаката.

ПРАКТИЧЕСКОЕ ЗАДАНИЕ К РАЗДЕЛУ 2

Форма практического задания: практическая работа.

Темы практических заданий:

1. Выполнить черно-белый графический эскиз плаката на основе синонимии (карандаш, гуашь).
2. Выполнить черно-белый графический эскиз плаката на основе гиперболы и литоты (карандаш, гуашь).
3. Выполнить черно-белый графический эскиз плаката на основе метафоры и трансформации (карандаш, гуашь).

РУБЕЖНЫЙ КОНТРОЛЬ К РАЗДЕЛУ 2: форма рубежного контроля – просмотр практических работ.

РАЗДЕЛ 3. ТОРГОВЫЙ ЗНАК

Цель: знать определение понятия торгового знака, знать его историю, современное состояние, проблемы и тенденции развития, основные виды; уметь использовать средства и владеть технологией его создания.

Перечень изучаемых элементов содержания: Определение понятия торгового знака, знать его историю, современное состояние, проблемы и тенденции развития, основные виды

Вопросы для самоподготовки:

1. Виды торгового знака.
2. Эволюция торгового знака.
3. Правовые и законодательные основы регистрации торговых знаков.

ПРАКТИЧЕСКОЕ ЗАДАНИЕ К РАЗДЕЛУ 3

Форма практического задания: практическая работа.

Темы практических заданий:

Выполнить эскиз торгового знака с использованием различных способов:

- на основе стилизации;
- на основе формализации;
- с использованием шрифтовых элементов;
- на основе использования аморфных форм.

РУБЕЖНЫЙ КОНТРОЛЬ К РАЗДЕЛУ 3: форма рубежного контроля – просмотр практических работ.

РАЗДЕЛ 4. РАЗРАБОТКА ПРОЕКТА ВИЗИТНОЙ КАРТОЧКИ

Цель: иметь представление о визитной карточке как компоненте фирменного стиля; знать стилистику и выразительные возможности визитки, используемые средства; уметь выполнять проекты визитной карточки в соответствии с последовательностью их создания.

Перечень изучаемых элементов содержания: Визитная карточка как компоненте фирменного стиля; стилистика и выразительные возможности визитки, используемые средства.

Вопросы для самоподготовки:

1. Визитная карточка как компонент фирменного стиля.
2. Стилистика и выразительные возможности визитки.
3. Последовательность работы над визиткой.
4. Проанализировать образцы визитной карточки.

ПРАКТИЧЕСКОЕ ЗАДАНИЕ К РАЗДЕЛУ 4

Форма практического задания: практическая работа.

1. Разработка проекта личной визитной карточки

РУБЕЖНЫЙ КОНТРОЛЬ К РАЗДЕЛУ 4: форма рубежного контроля – просмотр практических работ.

РАЗДЕЛ 5. РАЗРАБОТКА ПРОЕКТОВ ЯРЛЫКОВ И ЭТИКЕТОК

Цель: знать о ярлыках и этикетках как виде рекламной продукции: его функции, виды, национальные и исторические особенности; владеть методикой работы над ярлыком.

Перечень изучаемых элементов содержания: понятие ярлык и этикетка как вид рекламной продукции: его функции, виды, национальные и исторические особенности

Вопросы для самоподготовки: 1. Ярлыки и этикетки как вид рекламной продукции.

2. Функции, виды, национальные и исторические особенности ярлыков и этикеток.
3. Методика и поэтапная последовательность работы над ярлыком и этикеткой.

ПРАКТИЧЕСКОЕ ЗАДАНИЕ К РАЗДЕЛУ 5

Форма практического задания: практическая работа.

Темы практических заданий:

1. Выполнить проект ярлыка для одежды.
2. Разработать проект этикетки винной бутылки.

РУБЕЖНЫЙ КОНТРОЛЬ К РАЗДЕЛУ 5: форма рубежного контроля – просмотр практических работ.

РАЗДЕЛ 6. POS-МАТЕРИАЛЫ

Цель: иметь понятие POS-материалов как виде графического дизайна; уметь разрабатывать концепцию издания, осуществлять поиск единого композиционного ключа, подбирать элементы и материалы для буклета, разрабатывать основные части и фрагменты макета, согласовывать их в единой стилистике.

Перечень изучаемых элементов содержания: понятие POS-материалов как вида графического дизайна; концепцию издания, поиск единого композиционного ключа, основные элементы и материалы для буклета

Вопросы для самоподготовки:

1. Характеристика и основные виды POS-материалов.
2. Функции, виды, материалы и технологии POS-материалов.

ПРАКТИЧЕСКОЕ ЗАДАНИЕ К РАЗДЕЛУ 6

Форма практического задания: практическая работа.

Темы практических заданий:

1. POS-материалы и его функции, виды, материалы, технологии; характеристика как вида рекламной продукции.
2. Выполнить исторический анализ формирования и развития дизайна POS-материалов.
3. Описать основные виды POS-материалов в современном отечественном дизайне.

РУБЕЖНЫЙ КОНТРОЛЬ К РАЗДЕЛУ 6: форма рубежного контроля – просмотр практических работ.

РАЗДЕЛ 7. УПАКОВКА ИЗ КАРТОНА.

Цель: иметь представление об упаковке как виде POS-материалов; знать стилистические и выразительные особенности языка упаковки, используемые материалы, технологии и промышленное производство упаковки, уметь разрабатывать проект упаковки.

Перечень изучаемых элементов содержания: Упаковка как виде POS-материалов; стилистические и выразительные особенности языка упаковки, используемые материалы, технологии и промышленное производство упаковки

Вопросы для самоподготовки:

1. Упаковка как вид POS-материалов.
2. Стилистические и выразительные особенности языка упаковки.
3. Используемые материалы, технологии и промышленное производство упаковки.

ПРАКТИЧЕСКОЕ ЗАДАНИЕ К РАЗДЕЛУ 7

Форма практического задания: практическая работа.

Темы практических заданий:

1. Дизайн упаковок детских игрушек.
2. Разработать проект коробки для детских игрушек.

РУБЕЖНЫЙ КОНТРОЛЬ К РАЗДЕЛУ 7: форма рубежного контроля – просмотр практических работ.

РАЗДЕЛ 8. ИЗГОТОВЛЕНИЕ МАКЕТА ДИСПЕНСЕРА

Цель: знать об особенностях диспенсера как вида POS-материалов, о его функциях, место расположения, размерах, материалах и технологии изготовления; уметь изготавливать макет диспенсера; обладать необходимыми для этого способностями.

Перечень изучаемых элементов содержания: особенности диспенсера как вида POS-материалов, его функции, место расположения, размер, материалы и технологии изготовления.

Вопросы для самоподготовки:

1. Диспенсер как вид POS-материалов.
2. Функции, месторасположение, размеры, материалы, технологии изготовления.

ПРАКТИЧЕСКОЕ ЗАДАНИЕ К РАЗДЕЛУ 8

Форма практического задания: практическая работа.

Темы практических заданий:

1. Использование диспенсеров в оформлении торговых точек
2. Разработка проекта диспенсера и изготовление его макета

РУБЕЖНЫЙ КОНТРОЛЬ К РАЗДЕЛУ 8: форма рубежного контроля – просмотр практических работ.

РАЗДЕЛ 9. РАЗРАБОТКА ПРОЕКТА РЕКЛАМНОЙ ЛИСТОВКИ

Цель: знать назначение рекламной листовки, её полиграфические особенности и художественно-выразительные возможности; уметь использовать шрифты, композицию и визуальные образы, иметь соответствующие способности.

Перечень изучаемых элементов содержания: рекламная листовка, её полиграфические особенности и художественно-выразительные возможности

Вопросы для самоподготовки:

1. Назначение рекламной листовки
2. Полиграфические особенности и художественно-выразительные возможности рекламной листовки.
3. Используемые шрифты, композиция и визуальные образы.

ПРАКТИЧЕСКОЕ ЗАДАНИЕ К РАЗДЕЛУ 9

Форма практического задания: практическая работа.

Темы практических заданий:

1. Рекламные листовки и флаеры в оформлении торговых точек
2. Разработка проекта диспенсера и изготовление его макета

РУБЕЖНЫЙ КОНТРОЛЬ К РАЗДЕЛУ 9: форма рубежного контроля – просмотр практических работ.

РАЗДЕЛ 10. ПРОЕКТИРОВАНИЕ И ИЗГОТОВЛЕНИЕ МАКЕТОВ ДИСПЛЕЙ-ФИГУР

Цель: знать о дисплей-фигурах как виде POS-материалов, их функции, месторасположение, размеры, материалы, технологии изготовления, стилистика; владеть навыками проектирования и изготовления макетов дисплей-фигур.

Перечень изучаемых элементов содержания: дисплей-фигуры как виде POS-материалы, их функции, месторасположение, размеры, материалы, технологии изготовления, стилистика

Вопросы для самоподготовки:

1. Дисплей-фигуры как вид POS-материалов.
2. Функции, месторасположение, размеры, материалы, технологии изготовления дисплей-фигур.
3. Стилистика и выразительные возможности дисплей-фигур.

ПРАКТИЧЕСКОЕ ЗАДАНИЕ К РАЗДЕЛУ 10

Форма практического задания: практическая работа.

Темы практических заданий:

1. Дисплей-фигуры как вид POS-материалов.
2. Разработка проекта диспенсера и изготовление его макета

РУБЕЖНЫЙ КОНТРОЛЬ К РАЗДЕЛУ 10: форма рубежного контроля – просмотр практических работ.

РАЗДЕЛ 11. ПРОЕКТИРОВАНИЕ И ИЗГОТОВЛЕНИЕ УВЕЛИЧЕННОГО МУЛЯЖА УПАКОВКИ

Цель: знать о муляже упаковки как виде рекламы торговой точки, его специфических особенностях, функции, расположение, размеры и материалах; уметь проектировать и изготавливать увеличенный муляж упаковки; обладать необходимыми для этого способностями.

Перечень изучаемых элементов содержания: муляж упаковки как виде рекламы торговой точки, его специфических особенностях, функции, расположение, размеры и материалах

Вопросы для самоподготовки:

1. Муляж упаковки как вид рекламы торговой точки.
2. Функции, месторасположение, размеры, материалы, технологии изготовления дисплей-фигур.
3. Стилистика и выразительные возможности дисплей-фигур.

ПРАКТИЧЕСКОЕ ЗАДАНИЕ К РАЗДЕЛУ 11

Форма практического задания: практическая работа.

Темы практических заданий:

1. Муляж упаковки как вид рекламы торговой точки.
2. Проектирование и изготовление увеличенного муляжа упаковки.

РУБЕЖНЫЙ КОНТРОЛЬ К РАЗДЕЛУ 11: форма рубежного контроля – просмотр практических работ.

РАЗДЕЛ 12. РАЗРАБОТКА ШОУ-БОКСОВ

Цель: иметь представление об особенностях шоу-боксов, их назначении и функциях, материалах и технологии изготовления; уметь разрабатывать шоу-боксы.

Перечень изучаемых элементов содержания: особенности шоу-боксов, их назначении и функции, материалы и технологии изготовления

Вопросы для самоподготовки:

1. Шоу-боксы как вид рекламы торговой точки.
2. Функции, месторасположение, размеры, материалы, технологии изготовления шоу-боксов.
3. Особенности и выразительные возможности шоу-боксов.

ПРАКТИЧЕСКОЕ ЗАДАНИЕ К РАЗДЕЛУ 12

Форма практического задания: практическая работа.

Темы практических заданий:

1. Шоу-боксы как вид рекламы торговой точки.
2. Проектирование и изготовление шоу-боксов.

РУБЕЖНЫЙ КОНТРОЛЬ К РАЗДЕЛУ 12: форма рубежного контроля – просмотр практических работ.

РАЗДЕЛ 13. НАРУЖНАЯ РЕКЛАМА КАК ВИД ГРАФИЧЕСКОГО ДИЗАЙНА

Цель: знать основные понятия раздела; иметь представления об элементах наружной рекламы магазинов – вывесках, крышной установки, светового короба, объемных букв, штендера, консоли, щита, витрины; уметь разрабатывать проекты оформления наружной рекламы, подбирать элементы и их согласовывать в соответствии с единым ключом и последовательностью выполнения проекта – от эскизов до планшетов.

Перечень изучаемых элементов содержания: наружная реклама магазинов – вывески, крышные установки, световые короба, объемные буквы, штендера, консоли, щита, витрины

Вопросы для самоподготовки:

1. Характеристика наружной рекламы как вида графического дизайна.
2. Характеристика элементов наружной рекламы магазинов – вывески, крышной установки, светового короба, объемные буквы, штендер, консоль, щит, витрина.
3. Последовательность выполнения проекта – от эскизов до планшетов.

ПРАКТИЧЕСКОЕ ЗАДАНИЕ К РАЗДЕЛУ 13

Форма практического задания: практическая работа.

Темы практических заданий:

1. Наружная реклама как вид графического дизайна.
2. Разработка проекта оформления наружной рекламы.

РУБЕЖНЫЙ КОНТРОЛЬ К РАЗДЕЛУ 13: форма рубежного контроля – просмотр практических работ.

РАЗДЕЛ 14. ПРОЕКТИРОВАНИЕ УЛИЧНЫХ РЕКЛАМНЫХ ЩИТОВ

Цель: знать о рекламном щите как виде наружной рекламы, о сходстве и отличиях от рекламного плаката, его назначении, видах, особенностях художественно-образного решения темы; владеть методикой поэтапной последовательности работы над проектом рекламного щита.

Перечень изучаемых элементов содержания: рекламный щит как вид наружной рекламы, сходства и отличия от рекламного плаката, его назначение, виды, особенности художественно-

образного решения темы

Вопросы для самоподготовки:

1. Сходство и отличия рекламных щитов от рекламного плаката.
2. Назначение, виды, особенности художественно-образного решения темы.
3. Последовательность выполнения проекта – от эскизов до планшетов.

ПРАКТИЧЕСКОЕ ЗАДАНИЕ К РАЗДЕЛУ 14

Форма практического задания: практическая работа.

Темы практических заданий:

1. Рекламный щит как вид наружной рекламы.
2. Разработка проекта щита наружной рекламы.

РУБЕЖНЫЙ КОНТРОЛЬ К РАЗДЕЛУ 14: форма рубежного контроля – просмотр практических работ.

РАЗДЕЛ 4. ФОНД ОЦЕНОЧНЫХ СРЕДСТВ ДЛЯ ПРОВЕДЕНИЯ ПРОМЕЖУТОЧНОЙ АТТЕСТАЦИИ ОБУЧАЮЩИХСЯ ПО ДИСЦИПЛИНЕ «Проектирование в графическом дизайне»

4.1. Форма промежуточной аттестации обучающегося по дисциплине «Проектирование в графическом дизайне»

Контрольным мероприятием промежуточной аттестации обучающихся по учебной дисциплине «Проектирование в графическом дизайне» является дифференцированный зачет, который проводится в устной форме.

4.2. Перечень компетенций с указанием этапов их формирования в процессе освоения образовательной программы

Код компетенции	Содержание компетенции (части компетенции)	Результаты обучения	Этапы формирования компетенций в процессе освоения образовательной программы
ОПК-4	способностью применять современную шрифтовую культуру и компьютерные технологии, применяемые в дизайн-проектировании	графических редакторов и способы художественно-технического редактирования	Этап формирования знаний
		Уметь: создавать оригинальные композиционные решения полиграфической и визуальной продукции, средовых объектов используя компьютерные технологии, использовать основные инструменты графических программ Владеть: навыками работы в	Этап формирования умений
		графических редакторах, владеть принципами художественно-технического редактирования	Этап формирования навыков и получения опыта

ПК-1	способностью владеть рисунком и приемами работы, с обоснованием художественного замысла дизайн-проекта, в макетировании и моделировании, с цветом и цветовыми композициями	Знать: основные характеристики цвета; основных закономерностей восприятия цвета, цветовые системы; цветовые гармонии; типы контраста и колорита, свойства красящих веществ.	Этап формирования знаний
		Уметь: пользоваться различными красящими веществами, учитывая их химические и оптические свойства.	Этап формирования умений
		Владеть: приемами работы с красящими веществами, с цветом и цветовыми композициями, способами применения в профессиональной деятельности основных красящих веществ с учетом их воздействия на психологию и физиологию.	Этап формирования навыков и получения опыта
ПК-2	способностью обосновать свои предложения при разработке проектной идеи, основанной на концептуальном, творческом подходе к решению дизайнерской задачи	Знать: основные понятия и термины дизайна; понимать роль дизайна как культурного феномена; современные философские взгляды на дизайн и перспективы его развития; основы теории и методологии проектирования в дизайне.	Этап формирования знаний
		Уметь: анализировать дизайн-концепции с выявлением их культурных смыслов и художественного языка.	Этап формирования умений
		Владеть: системным мышлением в области дизайна; методами работы в виртуальном пространстве; основными приемами преподавания в общеобразовательных школах, колледжах и училищах, в 10 учреждениях дополнительного образования.	Этап формирования навыков и получения опыта
ПК-3	способностью учитывать при разработке художественного замысла особенности материалов с учетом их	Знать: основы композиции в дизайне; типологию композиционных средств и их взаимодействие; цвет и цветовую гармонию; основы проектной графики; способы трансформации поверхности;	Этап формирования знаний
		Уметь: решать основные типы	Этап формирования

	формообразующих свойств	проектных задач; проектировать графическую продукцию и средства визуальной коммуникации;	умений
		Владеть: приемами графического моделирования формы объекта; приемами организации проектного материала для передачи творческого художественного замысла; растровой графикой	Этап формирования навыков и получения опыта
ПК-4	способностью анализировать и определять требования к дизайн-проекту и синтезировать набор возможных решений задачи или подходов к выполнению дизайн-проекта	Знать: основы проектной графики.	Этап формирования знаний
		Уметь: решать основные типы проектных задач; проектировать графическую продукцию и средства визуальной коммуникации.	Этап формирования умений
		Владеть: приемами организации проектного материала для передачи творческого художественного замысла; растровой графикой; выполнением проекта в материале.	Этап формирования навыков и получения опыта

4.3 Описание показателей и критериев оценивания компетенций на различных этапах их формирования, описание шкал оценивания

Код компетенции	Этапы формирования компетенций	Показатель оценивания компетенции	Критерии и шкалы оценивания
ОПК-4; ПК-1; ПК-2; ПК-3; ПК-4	Этап формирования знаний.	Теоретический блок вопросов. Уровень освоения программного материала, логика и грамотность изложения, умение самостоятельно обобщать и излагать материал	1) обучающийся глубоко и прочно освоил программный материал, исчерпывающе, последовательно, грамотно и логически стройно его излагает, тесно увязывает с задачами и будущей деятельностью, не затрудняется с ответом при видоизменении задания, умеет самостоятельно обобщать и излагать материал, не допуская ошибок: (9-10] баллов; 2) обучающийся твердо знает программный материал, грамотно и по существу излагает его, не допуская существенных

			<p>неточностей в ответе на вопрос, может правильно применять теоретические положения: [8-9) баллов; 3) обучающийся освоил основной материал, но не знает отдельных деталей, допускает неточности, недостаточно правильные формулировки, нарушает последовательность в изложении программного материала: (6-8) баллов; 4) обучающийся не знает значительной части программного материала, допускает существенные ошибки: [0-6] баллов.</p>
ОПК-4; ПК-1; ПК-2; ПК-3; ПК-4	Этап формирования умений	<p>Аналитическое задание (задачи, ситуационные задания, кейсы, проблемные ситуации и т.д.)</p> <p>Практическое применение теоретических положений применительно к профессиональным задачам, обоснование принятых решений</p>	<p>1) свободно справляется с задачами и практическими заданиями, правильно обосновывает принятые решения, задание выполнено верно, даны ясные аналитические выводы к решению задания, подкрепленные теорией: (9-10] баллов; 2) владеет необходимыми умениями и навыками при выполнении практических заданий, задание выполнено верно, отмечается хорошее развитие аргумента, однако отмечены погрешности в ответе, скорректированные при собеседовании: [8-9) баллов; 3) испытывает затруднения в выполнении практических заданий, задание выполнено с ошибками, отсутствуют логические выводы и заключения к решению: (6-8) баллов; 4) практические задания, задачи выполняет с большими затруднениями или задание не выполнено вообще, или задание</p>
ОПК-4; ПК-1; ПК-2; ПК-3; ПК-4	Этап формирования навыков и получения опыта.	<p>Аналитическое задание (задачи, ситуационные задания, кейсы, проблемные ситуации и т.д.)</p> <p>Решение практических заданий и задач, владение навыками и умениями при выполнении практических заданий, самостоятельность, умение обобщать и</p>	<p>при собеседовании: [8-9) баллов; 3) испытывает затруднения в выполнении практических заданий, задание выполнено с ошибками, отсутствуют логические выводы и заключения к решению: (6-8) баллов; 4) практические задания, задачи выполняет с большими затруднениями или задание не выполнено вообще, или задание</p>

		излагать материал.	выполнено не до конца, нет четких выводов и заключений по решению задания, сделаны неверные выводы по решению задания: [0-6] баллов.
--	--	--------------------	---

4.4 Типовые контрольные задания или иные материалы, необходимые для оценки знаний, умений, навыков и (или) опыта деятельности, характеризующих этапы формирования компетенций в процессе освоения образовательной программы

Примерные вопросы для проведения промежуточной аттестации обучающихся по дисциплине «Проектирование в графическом дизайне»

Теоретический блок вопросов:

1. Отличие графического дизайна от живописи и от черно-белой графики.
2. Основные виды полиграфической продукции в графическом дизайне.
3. Способы создания рекламных плакатов.
4. Виды торговых знаков.
5. Основные правила создания визитных карточек.
6. Содержание и структура ярлыков и этикеток.
7. Виды POS-материалов.
8. Функции POS-материалов.
9. Упаковка как вид POS-материалов.
10. Стилистические и выразительные особенности языка упаковки, используемые материалы, технологии и промышленное производство упаковки
11. Назначение рекламной листовки, полиграфические особенности и художественно-выразительные возможности.
12. Особенности шоу-боксов, их назначение и функции, материалы и технологии изготовления.
13. Характеристика элементов наружной рекламы магазинов – вывески, крышной установки и т.д.
14. Рекламный щит как вид наружной рекламы.
15. Основные законы композиции в разработке структуры сайта.
16. Законы симметрии в построении графических композиций.
17. Метричность, геометричность, статическое равновесие.
18. Передача чувства тяжести цветовыми средствами.
19. Асимметричность, динамическое равновесие, ритмичность в построении изображения.
20. Понятие конструктивного, деструктивного, орнаментального. Примеры из истории искусства.
21. Повтор как один из главных принципов орнаментального начала.
22. Декоративность орнамента.
23. Использование объектной графики в разработке экспозиций сайта.
24. Размещение рекламных материалов в структуре сайта.
25. Отражение основной идеи проекта посредством инсталляции.
26. Технологии создания декораций.

Аналитическое задание:

Тема 1:

Выполнение графического эскиза рекламного плаката в монохромном цвете (формат А4)

Требования:

Использование при выполнении эскиза изученных закономерностей и приемов пластического и цветового построения графических композиций (синонимии, антонимии, метафоры, гиперболы, литоты, гротеска, метонимии, абсурдизации, формализации, серийности, логографики, ассоциации).

Критерии оценки контрольной работы:

Соответствие поставленной задаче; целенаправленное использование изученных закономерностей и приемов; визуальная убедительность работы.

Тема 2:

Выполнение графического эскиза торгового знака изобразительного или геометрического видов (формат А4). Материалы – бумага, тушь, перо, гелиевая авторучка.

Требования:

Использование при выполнении эскизов изученных закономерностей и приемов пластического и цветового построения статичных и динамичных композиций (тональные отношения масс, форм, пятен, плоскостей, тональные пропорции, контраст, ритм, центрированная композиция).

Критерии оценки контрольной работы:

Соответствие поставленной задаче; целенаправленное использование изученных закономерностей и приемов; визуальная убедительность работы.

Тема 3:

Выполнение проекта личной визитной карточки при помощи программы растровой графики Adobe Photoshop.

Требования:

Использование при выполнении работы максимума средств редактирования и инструментов программы Adobe Photoshop.

Критерии оценки контрольной работы:

Соответствие поставленным задачам; использование всех изученных инструментов и приемов работы; визуальная убедительность и композиционная целостность работы.

Количество вариантов контрольных работ соответствует количеству студентов, поскольку каждый студент строит свою уникальную абстракцию.

Тема 4:

Выполнение проекта ярлыка или этикетки при помощи программы растровой графики Adobe Photoshop.

Требования:

Использование при выполнении работы максимума средств редактирования и инструментов программы Adobe Photoshop.

Критерии оценки контрольной работы:

Соответствие поставленным задачам; использование всех изученных инструментов и приемов работы; визуальная убедительность и композиционная целостность работы.

Количество вариантов контрольных работ соответствует количеству студентов, поскольку каждый студент строит свою уникальную композицию.

Тема 5:

Выполнение эскиза флакона для духов или туалетной воды с упаковкой (формат А4). Материалы – бумага, тушь, гуашь, перо, гелиевая авторучка.

Требования:

Учёт при выполнении работы назначения продукта, потребностей целевой аудитории, условий его использования, производственных показателей, требований заказчика.

Критерии оценки контрольной работы:

Соответствие поставленным задачам; использование всех изученных инструментов и приемов работы; визуальная убедительность и композиционная целостность работы.

Количество вариантов контрольных работ соответствует количеству студентов, поскольку каждый студент выполняет свой собственный проект.

Тема 6:

Выполнение проекта ярлыка или этикетки при помощи программы растровой графики Adobe Photoshop.

Требования:

Использование при выполнении работы максимума средств редактирования и инструментов программы Adobe Photoshop.

Критерии оценки контрольной работы:

Соответствие поставленным задачам; использование всех изученных инструментов и приемов работы; визуальная убедительность и композиционная целостность работы.

Количество вариантов контрольных работ соответствует количеству студентов, поскольку каждый студент строит свою уникальную композицию.

Тема 7:

Выполнение эскиза макета диспенсера (формат А4). Материалы – бумага, тушь, перо, гелиевая авторучка.

Требования:

Учёт при выполнении работы назначения продукта, потребностей целевой аудитории, условий его использования, производственных показателей, требований заказчика и условиям технического задания.

Критерии оценки контрольной работы:

Соответствие поставленным задачам; использование всех изученных инструментов и приемов работы; визуальная убедительность и композиционная целостность работы.

Количество вариантов контрольных работ соответствует количеству студентов, поскольку каждый студент выполняет свой собственный проект.

Тема 8:

Выполнение эскиза рекламной листовки при помощи программы растровой графики Adobe Photoshop.

Требования:

Учёт при выполнении работы назначения продукта, потребностей целевой аудитории, условий его использования, производственных показателей, требований заказчика и условиям технического задания.

Критерии оценки контрольной работы:

Соответствие поставленным задачам; использование всех изученных инструментов и приемов работы; визуальная убедительность и композиционная целостность работы.

Количество вариантов контрольных работ соответствует количеству студентов, поскольку каждый студент выполняет свой собственный проект.

Тема 9:

Выполнение эскиза проекта увеличенного муляжа упаковки (формат А4). Материалы – бумага, тушь, гуашь, перо, гелиевая авторучка.

Требования:

Учёт при выполнении работы назначения продукта, потребностей целевой аудитории, условий его использования, производственных показателей, требований заказчика и условиям технического задания.

Критерии оценки контрольной работы:

Соответствие поставленным задачам; использование всех изученных инструментов и приемов работы; визуальная убедительность и композиционная целостность работы.

Количество вариантов контрольных работ соответствует количеству студентов, поскольку каждый студент выполняет свой собственный проект.

Тема 10:

Выполнение эскиза проекта шоу-боксов (формат А4). Материалы – бумага, тушь, гуашь, перо, гелиевая авторучка.

Требования:

Учёт при выполнении работы назначения продукта, потребностей целевой аудитории, условий его использования, производственных показателей, требований заказчика и условиям технического задания.

Критерии оценки контрольной работы:

Соответствие поставленным задачам; использование всех изученных инструментов и приемов работы; визуальная убедительность и композиционная целостность работы.

Количество вариантов контрольных работ соответствует количеству студентов, поскольку каждый студент выполняет свой собственный проект.

Тема 11:

Выполнение эскиза проекта уличного рекламного щита при помощи программы растровой графики Adobe Photoshop.

Требования:

Учёт при выполнении работы назначения продукта, потребностей целевой аудитории, условий его использования, производственных показателей, требований заказчика и условиям технического задания.

Критерии оценки контрольной работы:

Соответствие поставленным задачам; использование всех изученных инструментов и приемов работы; визуальная убедительность и композиционная целостность работы.

Количество вариантов контрольных работ соответствует количеству студентов, поскольку каждый студент выполняет свой собственный проект.

4.5 Методические материалы, определяющие процедуры оценивания знаний, умений, навыков и (или) опыта деятельности, характеризующих этапы формирования компетенций

Промежуточная аттестация по дисциплине «Проектирование в графическом дизайне» проводится в соответствии с Положением о промежуточной аттестации обучающихся по основным профессиональным образовательным программам высшего образования – программ бакалавриата в Российском государственном социальном университете и Положение о балльно-рейтинговой системе оценки успеваемости обучающихся по основным профессиональным образовательным программам высшего образования - программам бакалавриата в Российском государственном социальном университете.

На промежуточную аттестацию отводится 20 рейтинговых баллов.

Ответы обучающегося на контрольном мероприятии промежуточной аттестации оцениваются педагогическим работником по 20 - балльной шкале, а итоговая оценка по дисциплине (модулю) выставляется по пятибалльной системе для экзамена/дифференцированного зачета и по системе зачтено/не зачтено для зачета.

Критерии выставления оценки определяются Положением о балльно-рейтинговой системе оценки успеваемости обучающихся по основным профессиональным образовательным программам высшего образования - программам бакалавриата в Российском государственном социальном университете.

РАЗДЕЛ 5. УСЛОВИЯ РЕАЛИЗАЦИИ ДИСЦИПЛИНЫ «ПРОЕКТИРОВАНИЕ В ГРАФИЧЕСКОМ ДИЗАЙНЕ»

5.1. Перечень основной и дополнительной учебной литературы для освоения дисциплины «Проектирование в графическом дизайне»

5.1.1. Основная литература

1. *Агрatina, Е. Е.* Искусство XX века : учебник и практикум для вузов / Е. Е. Агрatina. — 2-е изд. — Москва : Издательство Юрайт, 2022. — 325 с. — (Высшее образование). — ISBN 978-5-534-14730-8. — URL : <https://urait.ru/bcode/492260>
2. Графический дизайн. Современные концепции : учебное пособие для вузов / Е. Э. Павловская [и др.] ; ответственный редактор Е. Э. Павловская. — 2-е изд., перераб. и доп. — Москва : Издательство Юрайт, 2022. — 119 с. — (Высшее образование). — ISBN 978-5-534-11169-9. — URL : <https://urait.ru/bcode/493343>
3. *Кузвесоva, Н. Л.* Графический дизайн: от викторианского стиля до ар-деко : учебное пособие для вузов / Н. Л. Кузвесоva. — 2-е изд., испр. и доп. — Москва : Издательство Юрайт, 2022. — 139 с. — (Высшее образование). — ISBN 978-5-534-11344-0. — URL : <https://urait.ru/bcode/493392>

5.1.2. Дополнительная литература

1. Ландшафтный дизайн : методические указания / составитель Е. Н. Габибова. — Персиановский : Донской ГАУ, 2019. — 40 с. — Текст : электронный // Лань : электронно-библиотечная система. — URL: <https://e.lanbook.com/book/134360> (дата обращения: 09.03.2020). — Режим доступа: для авториз. пользователей.
2. Нартя, В.И. Основы конструирования объектов дизайна : учебное пособие / В.И. Нартя, Е.Т. Суиндииков. — Вологда : Инфра-Инженерия, 2019. — 264 с. — ISBN 978-5-9729-0353-5. — Текст : электронный // Лань : электронно-библиотечная система. — URL: <https://e.lanbook.com/book/124679> (дата обращения: 09.03.2020). — Режим доступа: для авториз. пользователей.
3. *Фомичев, В. И.* Выставочное дело : учебное пособие для академического бакалавриата / В. И. Фомичев. — 2-е изд., испр. и доп. — Москва : Издательство Юрайт, 2019. — 134 с. — (Высшее образование). — ISBN 978-5-534-08095-7. — Текст : электронный // ЭБС Юрайт [сайт]. — URL: <https://urait.ru/bcode/441292>

5.2 Перечень ресурсов информационно-коммуникационной сети «Интернет», необходимых для освоения дисциплины «Проектирование в графическом дизайне»

№ №	Название электронного ресурса	Описание электронного ресурса	Используемый для работы адрес
1.	ЭБС «Университетская библиотека онлайн»	Электронная библиотека, обеспечивающая доступ высших и средних учебных заведений, публичных библиотек и корпоративных пользователей к наиболее востребованным материалам по всем отраслям знаний от ведущих российских издательств	http://biblioclub.ru/
2.	Научная электронная библиотека eLIBRARY.ru	Крупнейший российский информационно-аналитический портал в области науки, технологии, медицины и образования, содержащий рефераты и полные тексты более 34 млн научных публикаций и патентов	http://elibrary.ru/
3.	Образовательная платформа Юрайт	Электронно-библиотечная система для ВУЗов, ССУЗов, обеспечивающая доступ к учебникам, учебной и методической литературе по различным дисциплинам.	https://urait.ru/
4.	База данных "EastView"	Полнотекстовая база данных периодических изданий	https://dlib.eastview.com

5.	Электронная библиотека "Grebennikon"	Библиотека предоставляет доступ более чем к 30 журналам, выпускаемых Издательским домом "Гребенников".	https://grebennikon.ru/
----	--------------------------------------	--	---

5.3 Методические указания для обучающихся по освоению дисциплины «Проектирование в графическом дизайне»

Освоение обучающимся дисциплины «Проектирование в графическом дизайне» предполагает изучение материалов дисциплины «Проектирование в графическом дизайне» на аудиторных занятиях и в ходе самостоятельной работы. Аудиторные занятия проходят в форме лекций, семинаров и практических занятий. Самостоятельная работа включает разнообразный комплекс видов и форм работы обучающихся.

Для успешного освоения дисциплины «Проектирование в графическом дизайне» и достижения поставленных целей необходимо внимательно ознакомиться с рабочей программой дисциплины «Проектирование в графическом дизайне», доступной в электронной информационно-образовательной среде РГСУ.

Следует обратить внимание на списки основной и дополнительной литературы, на предлагаемые преподавателем ресурсы информационно-телекоммуникационной сети Интернет. Эта информация необходима для самостоятельной работы обучающегося.

При подготовке к аудиторным занятиям необходимо помнить особенности каждой формы его проведения.

Подготовка к учебному занятию лекционного типа заключается в следующем.

С целью обеспечения успешного обучения обучающийся должен готовиться к лекции, поскольку она является важнейшей формой организации учебного процесса, поскольку:

- знакомит с новым учебным материалом;
- разъясняет учебные элементы, трудные для понимания;
- систематизирует учебный материал;
- ориентирует в учебном процессе.

С этой целью:

- внимательно прочитайте материал предыдущей лекции;
- ознакомьтесь с учебным материалом по учебнику и учебным пособиям с темой прочитанной лекции;
- внесите дополнения к полученным ранее знаниям по теме лекции на полях лекционной тетради;
- запишите возможные вопросы, которые вы зададите лектору на лекции по материалу изученной лекции;
- постарайтесь уяснить место изучаемой темы в своей подготовке;
- узнайте тему предстоящей лекции (по тематическому плану, по информации лектора) и запишите информацию, которой вы владеете по данному вопросу.

Подготовка к занятию семинарского типа

При подготовке и работе во время проведения лабораторных работ и занятий семинарского типа следует обратить внимание на следующие моменты: на процесс предварительной подготовки, на работу во время занятия, обработку полученных результатов, исправление полученных замечаний.

Предварительная подготовка к учебному занятию семинарского типа заключается в изучении теоретического материала в отведенное для самостоятельной работы время, ознакомление с инструктивными материалами с целью осознания задач лабораторной работы/практического занятия, техники безопасности при работе с приборами, веществами.

Работа во время проведения учебного занятия семинарского типа включает:

- консультирование студентов преподавателями и вспомогательным персоналом с целью предоставления исчерпывающей информации, необходимой для самостоятельного выполнения предложенных преподавателем задач, ознакомление с правилами техники безопасности при работе в лаборатории;

– самостоятельное выполнение заданий согласно обозначенной учебной программой тематики.

Обработка, обобщение полученных результатов лабораторной работы проводится обучающимися самостоятельно или под руководством преподавателя (в зависимости от степени сложности поставленных задач). В результате оформляется индивидуальный отчет. Подготовленная к сдаче на контроль и оценку работа сдается преподавателю. Форма отчетности может быть письменная, устная или две одновременно. Главным результатом в данном случае служит получение положительной оценки по каждой лабораторной работе/практическому занятию. Это является необходимым условием при проведении рубежного контроля и допуска к зачету/дифференцированному зачету/экзамену. При получении неудовлетворительных результатов обучающийся имеет право в дополнительное время передать преподавателю работу до проведения промежуточной аттестации.

Самостоятельная работа.

Для более углубленного изучения темы задания для самостоятельной работы рекомендуется выполнять параллельно с изучением данной темы. При выполнении заданий по возможности используйте наглядное представление материала. Более подробная информация о самостоятельной работе представлена в разделах «Учебно-методическое обеспечение самостоятельной работы по дисциплине (модулю)», «Методические указания к самостоятельной работе по дисциплине (модулю)».

5.4 Информационно-технологическое обеспечение образовательного процесса по дисциплины «Проектирование в графическом дизайне»

5.4.1. Средства информационных технологий

1. Персональные компьютеры;
2. Средства доступа в Интернет;
3. Проектор.

5.4.2. Программное обеспечение

1. Операционная система: Astra Linux SE или Windows 7
2. Пакет офисных программ: LibreOffice или Microsoft Office Professional Plus 2007 Russian Academic
3. Справочная система Консультант+
4. Okular или Acrobat Reader DC
5. Ark или 7-zip
6. SKY DNS
7. True Conf (client)

5.4.3. Информационные справочные системы и профессиональные базы данных

№ №	Название электронного ресурса	Описание электронного ресурса	Используемый для работы адрес
1.	ЭБС «Университетская библиотека онлайн»	Электронная библиотека, обеспечивающая доступ высших и средних учебных заведений, публичных библиотек и корпоративных пользователей к наиболее востребованным материалам по всем отраслям знаний от ведущих российских издательств	http://biblioclub.ru/
2.	Научная электронная библиотека eLIBRARY.ru	Крупнейший российский информационно-аналитический портал в области науки, технологии, медицины и образования,	http://elibrary.ru/

		содержащий рефераты и полные тексты более 34 млн научных публикаций и патентов	
3.	Образовательная платформа Юрайт	Электронно-библиотечная система для ВУЗов, ССУЗов, обеспечивающая доступ к учебникам, учебной и методической литературе по различным дисциплинам.	https://urait.ru/
4.	База данных "EastView"	Полнотекстовая база данных периодических изданий	https://dlib.eastview.com
5.	Электронная библиотека "Grebennikon"	Библиотека предоставляет доступ более чем к 30 журналам, выпускаемых Издательским домом "Гребенников".	https://grebennikon.ru/

5.5 Материально-техническое обеспечение образовательного процесса по дисциплине «Проектирование в графическом дизайне»

Для изучения дисциплины «Проектирование в графическом дизайне» в рамках реализации основной профессиональной образовательной программы высшего образования – программы бакалавриата по направлению подготовки 54.03.01 Дизайн используются:

Учебная аудитория для занятий лекционного типа оснащена специализированной мебелью (стол для преподавателя, парты, стулья, доска для написания мелом); техническими средствами обучения (видеопроjectionное оборудование, средства звуковоспроизведения, экран и имеющие выход в сеть Интернет), а также (при наличии) демонстрационными печатными пособиями (таблицы), демонстрационными материалами (комплект демонстрационных материалов), видеофильмами DVD.

Учебная аудитория для занятий семинарского типа: оснащена специализированной мебелью (стол для преподавателя, парты, стулья, доска для написания мелом); техническими средствами обучения (видеопроjectionное оборудование, средства звуковоспроизведения, экран и имеющие выход в сеть Интернет), а также (при наличии) демонстрационными печатными пособиями.

Помещения для самостоятельной работы обучающихся: оснащены специализированной мебелью (парты, стулья) техническими средствами обучения (персональные компьютеры с доступом в сеть Интернет и обеспечением доступа в электронно-информационную среду университета, программным обеспечением).

5.6 Образовательные технологии

При реализации дисциплины «Проектирование в графическом дизайне» применяются различные образовательные технологии, в том числе технологии электронного обучения.

Освоение дисциплины «Проектирование в графическом дизайне» предусматривает использование в учебном процессе активных и интерактивных форм проведения учебных занятий в форме компьютерных симуляций, деловых и ролевых игр в сочетании с внеаудиторной работой с целью формирования и развития профессиональных навыков обучающихся.

При освоении дисциплины «Проектирование в графическом дизайне» предусмотрено применением электронного обучения.

Учебные часы дисциплины «Проектирование в графическом дизайне» предусматривают классическую контактную работу преподавателя с обучающимся в аудитории и контактную работу посредством электронной информационно-образовательной среды в синхронном и асинхронном режиме (вне аудитории) посредством применения возможностей компьютерных технологий (электронная почта, электронный учебник, тестирование, вебинар, видеофильм, презентация, форум и др.).

В рамках дисциплины «Проектирование в графическом дизайне» предусмотрены встречи с руководителями и работниками организаций, деятельность которых связана с графический дизайн реализуемой основной профессиональной образовательной программы высшего образования – программы бакалавриата.

ЛИСТ РЕГИСТРАЦИИ ИЗМЕНЕНИЙ

№ п/п	Содержание изменения	Реквизиты документа об утверждении изменения	Дата введения изменения
1.	Утверждена и введена в действие решением Ученого совета факультета на основании Федерального государственного образовательного стандарта высшего образования по направлению подготовки 54.03.01 Дизайн (бакалавриат), утвержденным приказом Министерства образования и науки Российской Федерации от 13.08.2020г № 1015	Протокол заседания Ученого совета факультета № 9 от «28» апреля 2022 года	____.____.____
2.		Протокол заседания Ученого совета факультета № _____ от «____» _____ 20____ года	____.____.____
3.		Протокол заседания Ученого совета факультета № _____ от «____» _____ 20____ года	____.____.____
4.		Протокол заседания Ученого совета факультета № _____ от «____» _____ 20____ года	____.____.____



**Министерство науки и высшего образования Российской Федерации
Федеральное государственное бюджетное образовательное
учреждение
высшего образования
«Российский государственный социальный университет»**

УТВЕРЖДАЮ
Декан факультета


Н.И. Ануфриева
28 апреля 2022 г.

**РАБОЧАЯ ПРОГРАММА ДИСЦИПЛИНЫ (МОДУЛЯ)
КРЕАТИВНОЕ ПРОЕКТИРОВАНИЕ**

**Направление подготовки
54.03.01 «Дизайн»**

**Направленность (профиль)
«Графический дизайн»**

**ОБРАЗОВАТЕЛЬНАЯ ПРОГРАММА ВЫСШЕГО ОБРАЗОВАНИЯ - ПРОГРАММА
БАКАЛАВРИАТА**

**Форма обучения
Очная**

Москва 2022

Рабочая программа дисциплины «Креативное проектирование» разработана на основании федерального государственного образовательного стандарта высшего образования – бакалавриата по направлению подготовки 54.03.01 Дизайн, утвержденного приказом Министерства образования и науки Российской Федерации от 13.08.2020 № 1015, учебного плана по основной профессиональной образовательной программе высшего образования - программы бакалавриата по направлению подготовки 54.03.01 Дизайн, а также с учетом рекомендованной примерной основной образовательной программой и с учетом следующих профессиональных стандартов, сопряженных с профессиональной деятельностью выпускника:

- 01.003 «Педагог дополнительного образования детей и взрослых»;
- 11.013 «Графический дизайнер»;

Рабочая программа дисциплины «Креативное проектирование» разработана: Кандидатом педагогических наук, членом союза художников Подмосковья Чероковой А.В.

Руководитель основной образовательной программы
Кандидат педагогических наук,
член союза художников
Подмосковья



А.В. Черокова

(подпись)

Рабочая программа дисциплины «Креативное проектирование» обсуждена и утверждена на Ученом совете факультета искусств
Протокол № 9 от «28» апреля 2022 года

Декан факультета,
Д-р пед наук, профессор



Н.И.Ануфриева

Рабочая программа дисциплины «Креативное проектирование» рекомендована к утверждению представителями организаций-работодателей :

ГБОУ ДО г. Москвы ЦТР и МО
«Радость»

Зам.директора, к.п.н
МАУК «Центр искусств и ремесел»
Директор



А.А. Бондарев



О.В. Мамич

(подпись)

Рабочая программа дисциплины «Креативное проектирование» рецензирована и рекомендована к утверждению:


Доктор педагогических наук, профессор
кафедры искусств и художественного
творчества РГСУ



А.В. Смирнов

(подпись)

Доктор педагогических наук, профессор,
и.о. проректора по учебно-методической
работе МГИМ им. А.Г. Шнитке



Н.Б. Буянова

Согласовано
Научная библиотека, директор



И.Г. Маляр

(подпись)

СОДЕРЖАНИЕ

РАЗДЕЛ 1. ПАСПОРТ РАБОЧЕЙ ПРОГРАММЫ ДИСЦИПЛИНЫ (МОДУЛЯ).....	4
1.1 Цель и задачи дисциплины (модуля).....	4
1.2. Место дисциплины (модуля) в структуре основной профессиональной образовательной программы высшего образования-программы бакалаврита	4
1.3 Планируемые результаты обучения по дисциплине (модулю) в рамках планируемых результатов освоения основной профессиональной образовательной программы высшего образования – программы бакалавриата соотнесенные с установленными индикаторами достижения компетенций	4
РАЗДЕЛ 2. СТРУКТУРА И СОДЕРЖАНИЕ ДИСЦИПЛИНЫ (МОДУЛЯ).....	5
2.1 Объем дисциплины (модуля), включая контактную работы обучающегося с педагогическими работниками и самостоятельную работу обучающегося.....	8
2.2. Учебно-тематический план дисциплины (модуля)	8
РАЗДЕЛ 3. УЧЕБНО-МЕТОДИЧЕСКОЕ ОБЕСПЕЧЕНИЕ САМОСТОЯТЕЛЬНОЙ РАБОТЫ ОБУЧАЮЩИХСЯ ПО ДИСЦИПЛИНЕ (МОДУЛЮ).....	10
3.1. Виды самостоятельной работы обучающихся по дисциплине (модулю).....	10
3.2 Методические указания к самостоятельной работе по дисциплине (модулю).....	12
РАЗДЕЛ 4. ФОНД ОЦЕНОЧНЫХ СРЕДСТВ ДЛЯ ПРОВЕДЕНИЯ ПРОМЕЖУТОЧНОЙ АТТЕСТАЦИИ ОБУЧАЮЩИХСЯ ПО ДИСЦИПЛИНЕ (МОДУЛЮ).....	17
4.1. Форма промежуточной аттестации обучающегося по дисциплине (модулю).....	17
4.2. Перечень компетенций с указанием этапов их формирования в процессе освоения образовательной программы.....	17
4.3 Описание показателей и критериев оценивания компетенций на различных этапах их формирования, описание шкал оценивания	17
4.4 Типовые контрольные задания или иные материалы, необходимые для оценки знаний, умений, навыков и (или) опыта деятельности, характеризующих этапы формирования компетенций в процессе освоения образовательной программы.....	19
4.5 Методические материалы, определяющие процедуры оценивания знаний, умений, навыков и (или) опыта деятельности, характеризующих этапы формирования компетенций	22
РАЗДЕЛ 5. УСЛОВИЯ РЕАЛИЗАЦИИ ДИСЦИПЛИНЫ (МОДУЛЯ).....	24
5.1. Перечень основной и дополнительной учебной литературы для освоения дисциплины (модуля).....	24
5.2 Перечень ресурсов информационно-коммуникационной сети «Интернет», необходимых для освоения дисциплины (модуля).....	25
5.3 Методические указания для обучающихся по освоению дисциплины (модуля)	25
5.4 Информационно-технологическое обеспечение образовательного процесса по дисциплине (модулю).....	27
5.5 Материально-техническое обеспечение образовательного процесса по дисциплине (модулю)	28
5.6 Образовательные технологии.....	28
ЛИСТ РЕГИСТРАЦИИ ИЗМЕНЕНИЙ.....	29

РАЗДЕЛ 1. ПАСПОРТ РАБОЧЕЙ ПРОГРАММЫ ДИСЦИПЛИНЫ «КРЕАТИВНОЕ ПРОЕКТИРОВАНИЕ»

1.1 Цель и задачи дисциплины «Креативное проектирование»

Цель дисциплины «Креативное проектирование» заключается в получении систематизированных знаний в области проектирования по созданию эстетически выразительной предметно-пространственной среды, по интеграции художественных, инженерно-конструкторских, научно-педагогических методик и технологий.

Задачи дисциплины «Креативное проектирование»:

1. Усвоение роли проектирования как ключевой деятельности для дизайнера.
2. Обретение навыков предпроектных исследований в дизайне.
3. Источниковедение, усвоение основ работы (исследовательской, аналитической, художественно-поисковой/эскизной) с необходимой для разработки проекта информацией.
4. Изучение основ и методов планирования этапов будущего проекта.
5. Обретение навыков формирования и формулирования задач для совместной (коллективной) проектной деятельности.
6. Свободное использование приобретенных знаний по художественной композиции и прочих художественных знаний/навыков в практической проектной деятельности дизайнера.
7. Применение инновационных креативных технологий и методик для развития (трансформации, совершенствования) творческих идей.
8. Создание актуальных современных дизайнерских проектов.
9. Обретение и закрепление проектной культуры дизайнера как профессионального стержня личности дизайнера.
10. Обретение навыков правильного оформления готового проекта для презентации (в том числе, заказчику), для выставки, просмотра, печати, архива.

1.2. Место дисциплины «Креативное проектирование» в структуре основной профессиональной образовательной программы высшего образования- программы бакалавриата

Дисциплина «Креативное проектирование» реализуется в *обязательной части формируемой участниками образовательных отношений* части основной образовательной программы по направлению подготовки 54.03.01 Дизайн очной формы обучения.

Изучение дисциплины «Креативное проектирование» базируется на знаниях и умениях, полученных обучающимися ранее в ходе освоения программного материала ряда дисциплин: «Маркетинг в сфере культуры искусства и образования».

Перечень последующих дисциплин, для которых необходимы знания, умения и навыки, формируемые данной дисциплиной:

- Проектная деятельность
- Академический рисунок

1.3 Планируемые результаты обучения по дисциплине «Креативное проектирование» в рамках планируемых результатов освоения основной профессиональной образовательной программы высшего образования – программы бакалавриата соотнесенные с установленными индикаторами достижения компетенций

Процесс освоения дисциплины «Креативное проектирование» направлен на формирование у обучающихся следующих универсальных, общепрофессиональных и профессиональных компетенций: ОПК-4; ПК-1; ПК-2; ПК-3; ПК-4 в соответствии с основной профессиональной образовательной программой высшего образования – программой бакалавриата по направлению подготовки 54.03.01 Дизайн

В результате освоения дисциплины «Креативное проектирование» обучающийся должен продемонстрировать следующие результаты:

Категория компетенций	Код компетенции	Формулировка компетенции	Код и наименование индикатора достижения компетенции	Результаты обучения
Профессиональная ориентация	ОПК-4	Способен проектировать, моделировать, конструировать предметы, товары, промышленные образцы и коллекции, художественные предметно-пространственные комплексы, интерьеры зданий и сооружений архитектурно-пространственной среды, объекты ландшафтного дизайна, используя линейно-конструктивное построение, цветовое решение композиции, современную шрифтовую культуру и способы проектной графики	ОПК-4.1. Изучает информацию по выставкам, конкурсам, фестивалям и другим творческим мероприятиям. ОПК-4.2. Анализирует и систематизирует информацию по выставкам, конкурсам, фестивалям и другим творческим мероприятиям для их организации и проведения. ОПК-4.3. Демонстрирует знания по организации, проведению и участию в выставках, конкурсах, фестивалях и других творческих мероприятиях.	Знать: основные инструменты графических редакторов и способы художественно-технического редактирования Уметь: создавать оригинальные композиционные решения полиграфической и визуальной продукции, средовых объектов используя компьютерные технологии, использовать основные инструменты графических программ Владеть: навыками работы в графических редакторах, владеть принципами художественно-технического редактирования
	ПК-1	Способностью владеть рисунком и приемами работы, с обоснованием художественного замысла дизайн-проекта, в макетировании и моделировании, с цветом и цветовыми	ПК1.1 Владеет рисунком и приемами работы, с обоснованием художественного замысла дизайн-проекта ПК-1.2 Имеет умения и навыки в макетировании и моделировании	Знает законы светотеневой моделировки, приемы создания макета, приемы создания эскиза, технологии различных видов декоративно-прикладного искусства Умеет подобрать

		КОМПОЗИЦИЯМИ		цветовое решение, материал, фактуру; создавать макеты будущего изделия; презентовать и обосновать художественный замысел проекта Владеет основными приемами создания эскиза, способностями создавать быстрые зарисовки, передачи фактуры материала, приемами скетчинга для отражения основной идеи; владеть техниками и технологии различных видов декоративно-прикладного искусства; приемами работы в макетировании и моделировании.
	ПК-2	Способностью обосновать свои предложения при разработке проектной идеи, основанной на концептуальном, творческом подходе к решению дизайнерской задачи	ПК-2.1 Умеет обосновать свои предложения при разработке проектной идеи	Знать: основные понятия и термины дизайна; понимать роль дизайна как культурного феномена; современные философские взгляды на дизайн и перспективы его развития; основы теории и методологии проектирования в дизайне. Уметь: анализировать дизайн-концепции с выявлением их культурных смыслов и художественного языка. Владеть: системным мышлением в области дизайна; методами работы в

				виртуальном пространстве; основными приемами преподавания в общеобразовательных школах, колледжах и училищах, в учреждениях дополнительного образования.
	ПК-3	Способностью учитывать при разработке художественного замысла особенности материалов с учетом их формообразующих свойств	ПК-3.1 Умеет грамотно подбирать материалы с учетом их формообразующих свойств	Знать: основы композиции в дизайне; типологию композиционных средств и их взаимодействие; цвет и цветовую гармонию; основы проектной графики; способы трансформации поверхности; Уметь: решать основные типы проектных задач; проектировать графическую продукцию и средства визуальной коммуникации; Владеть: приемами графического моделирования формы объекта; приемами организации проектного материала для передачи творческого художественного замысла; растровой графикой
	ПК-4	Способностью анализировать и определять требования к дизайн-проекту и синтезировать набор возможных решений задачи или подходов к	ПК4.1. Определяет специфические требования к каждому отдельному дизайн-проекту и может оценить специфику его	Знать: основы проектной графики. Уметь: решать основные типы проектных задач; проектировать графическую продукцию и средства визуальной

		выполнению дизайн-проекта	выполнения. ПК4.2. Формирует набор возможных решений проектных задач и методологических подходов к выполнению дизайн- проекта. ПК4.3.Синтезирует методологические подходы для выполнения каждого конкретного дизайн- проекта	коммуникации. Владеть: приемами организации проектного материала для передачи творческого художественного замысла; растровой графикой; выполнением проекта в материале.
--	--	---------------------------	---	---

РАЗДЕЛ 2. СТРУКТУРА И СОДЕРЖАНИЕ ДИСЦИПЛИНЫ «КРЕАТИВНОЕ ПРОЕКТИРОВАНИЕ»

2.1 Объем дисциплины «Креативное проектирование», включая контактную работу обучающегося с педагогическими работниками и самостоятельную работу обучающегося
Общая трудоемкость дисциплины (модуля) составляет 12 зачетные единицы.

Очная форма обучения

Вид учебной работы	Всего часов	Семестры			
		3	4	5	
Контактная работа обучающихся с педагогическими работниками	120	40	30	50	
Учебные занятия лекционного типа	48	16	12	20	
<i>из них: в форме практической подготовки</i>					
Практические занятия	72	24	18	30	
<i>из них: в форме практической подготовки</i>					
Лабораторные занятия					
<i>из них: в форме практической подготовки</i>					
Иная контактная работа	96	32	24	40	
<i>из них: в форме практической подготовки</i>					
Самостоятельная работа обучающихся	162	63	45	54	
Контроль промежуточной аттестации	54	9	9	36	
Форма промежуточной аттестации		зачет	зачет с оценкой	экзамен	
ОБЪЕМ ДИСЦИПЛИНЫ (МОДУЛЯ) В ЧАСАХ	432	144	108	180	

2.2. Учебно-тематический план дисциплины «Креативное проектирование»

Очной формы обучения

Раздел, тема	Виды учебной работы, академических часов									
	Всего	Самостоятельная работа	Контактная работа обучающихся с педагогическими работниками							
			Всего	Лекционные занятия <i>из них: в форме практической подготовки</i>	Семинарские/ практические занятия <i>из них: в форме практической подготовки</i>	Лабораторные занятия <i>из них: в форме практической подготовки</i>	Иная контактная работа <i>из них: в форме практической подготовки</i>			
Модуль 1 (Семестр 3)										
Раздел 1	36	15	4	6					8	
Раздел 2	36	15	4	6					8	
Раздел 3	36	15	4	6					8	
Раздел 4	36	18	4	6					8	
Контроль промежуточной аттестации (час)	9									
Общий объем, часов	144	63	16	24					32	
Модуль 2 (Семестр 4)										
Раздел 5	36	15	4	6					7	
Раздел 6	36	15	4	6					8	
Раздел 7	36	15	4	6					8	
Контроль промежуточной аттестации (час)	9									
Общий объем, часов	108	45	12	18					24	
Модуль 3 (Семестр 5)										
Раздел 8	36	11	4	6					8	
Раздел 9	36	10	4	6					8	
Раздел 10	36	11	4	6					8	
Раздел 11	36	12	4	6					8	
Раздел 12	36	10	4	6					8	
Контроль промежуточной аттестации (час)	36									
Общий объем, часов	180	54	20	30					40	
Общий объем часов по дисциплине (модулю)	432	162								

РАЗДЕЛ 3. УЧЕБНО-МЕТОДИЧЕСКОЕ ОБЕСПЕЧЕНИЕ САМОСТОЯТЕЛЬНОЙ РАБОТЫ ОБУЧАЮЩИХСЯ ПО ДИСЦИПЛИНЕ «КРЕАТИВНОЕ ПРОЕКТИРОВАНИЕ»

3.1. Виды самостоятельной работы обучающихся по дисциплине (модулю)

Очной формы обучения

Раздел, тема	Всего	Виды самостоятельной работы обучающихся					
		Академическая активность, час	Форма академической активности	Выполнение практ. заданий, час	Форма практического задания	Рубежный текущий контроль, час	Форма рубежного текущего контроля
Модуль 1. семестр 3							
Раздел 1.	15	6	Подготовка к лекционным и практическим занятиям, самостоятельное изучение раздела в ЭИОС	6	реферат	3	Компьютерное тестирование или иная форма рубежного контроля по усмотрению преподавателя
Раздел 2	15	6	Подготовка к лекционным и практическим занятиям, самостоятельное изучение раздела в ЭИОС	6	реферат	3	Компьютерное тестирование или иная форма рубежного контроля по усмотрению преподавателя
Раздел 3	15	6	Подготовка к лекционным и практическим занятиям, самостоятельное изучение раздела в ЭИОС	6	реферат	3	Компьютерное тестирование или иная форма рубежного контроля по усмотрению преподавателя
Раздел 4	18	7	Подготовка к лекционным и практическим занятиям, самостоятельное изучение раздела в ЭИОС	8	реферат	3	Компьютерное тестирование или иная форма рубежного контроля по усмотрению преподавателя

Общий объем по модулю/семестру, часов,	63	25		26		12	
Модуль 2. семестр 4							
Раздел 5	15	6	Подготовка к лекционным и практическим занятиям, самостоятельное изучение раздела в ЭИОС	6	реферат	3	Компьютерное тестирование или иная форма рубежного контроля по усмотрению преподавателя
Раздел 6	15	6	Подготовка к лекционным и практическим занятиям, самостоятельное изучение раздела в ЭИОС	6	реферат	3	Компьютерное тестирование или иная форма рубежного контроля по усмотрению преподавателя
Раздел 7	15	6	Подготовка к лекционным и практическим занятиям, самостоятельное изучение раздела в ЭИОС	6	реферат	3	Компьютерное тестирование или иная форма рубежного контроля по усмотрению преподавателя
Общий объем по модулю/семестру, часов,	45	18		18		9	
Модуль 3. Семестр 5.							
Раздел 8	11	4	Подготовка к лекционным и практическим занятиям, самостоятельное изучение раздела в ЭИОС	4	реферат	2	Компьютерное тестирование или иная форма рубежного контроля по усмотрению преподавателя
Раздел 9	10	4	Подготовка к лекционным и практическим занятиям, самостоятельное изучение раздела в ЭИОС	4	реферат	2	Компьютерное тестирование или иная форма рубежного контроля по усмотрению преподавателя
Раздел 10	11	4	Подготовка к лекционным и практическим	4	реферат	2	Компьютерное тестирование или иная

			занятиям, самостоятельное изучение раздела в ЭИОС				форма рубежного контроля по усмотрению преподавателя
Раздел 11	12	5	Подготовка к лекционным и практическим занятиям, самостоятельное изучение раздела в ЭИОС	5	реферат	2	Компьютерное тестирование или иная форма рубежного контроля по усмотрению преподавателя
Раздел 12	10	5	Подготовка к лекционным и практическим занятиям, самостоятельное изучение раздела в ЭИОС	5	реферат	2	Компьютерное тестирование или иная форма рубежного контроля по усмотрению преподавателя
Общий объем по модулю/семестру, часов,	54	22		22		10	
Общий объем по дисциплине (модулю), часов	162						

3.2 Методические указания к самостоятельной работе по дисциплине «Креативное проектирование»

РАЗДЕЛ 1. ПОЛИГРАФИЧЕСКАЯ ПРОДУКЦИЯ. ВВЕДЕНИЕ. ОСНОВНЫЕ ПОНЯТИЯ

Цель: иметь знания об основных понятиях и основных видах полиграфической продукции; иметь представления о специфических особенностях полиграфической продукции и материалах, технологиях, языке, истории и современном состоянии в области полиграфии.

Перечень изучаемых элементов содержания: Основные понятия. Обзор основных видов полиграфической продукции. Специфические особенности полиграфической продукции. Материалы, технологии, язык, история и современное состояние, тенденции.

Вопросы для самоподготовки:

1. Виды полиграфической продукции в графическом дизайне.
2. Особенности полиграфической продукции и их отличия от других видов графического дизайна.
3. Материалы, технологии, язык, история и современное состояние, тенденции полиграфии.

ПРАКТИЧЕСКОЕ ЗАДАНИЕ К РАЗДЕЛУ 1

Форма практического задания: доклад.

1. Выполнить подборку полиграфической продукции по её видам.
2. Проанализировать образцы творчества современных дизайнеров-полиграфистов.

Темы докладов:

1. Полиграфическая продукция в графическом дизайне.
2. Виды бумаги для печати.
3. Виды специального оборудования для печати.

РУБЕЖНЫЙ КОНТРОЛЬ К РАЗДЕЛУ 1: форма рубежного контроля – устный опрос.

РАЗДЕЛ 2. РЕКЛАМНЫЙ ПЛАКАТ

Цель: знать определение понятия рекламного плаката, особенности языка плаката, его выразительные возможности, функции, материалы, художественные школы и стили, история плаката; уметь создавать различные виды плаката в соответствии с его составными частями и последовательностью работы над ним.

Перечень изучаемых элементов содержания: Понятие рекламного плаката, особенности языка плаката, его выразительные возможности, функции, материалы, художественные школы и стили, история плаката; уметь создавать различные виды плаката в соответствии с его составными частями и последовательностью работы над ним.

Вопросы для самоподготовки:

1. Виды рекламного плаката.
2. Выразительные возможности языка плаката.
3. Материалы и технологии плаката.
4. Слоган как часть плаката.

ПРАКТИЧЕСКОЕ ЗАДАНИЕ К РАЗДЕЛУ 2

Форма практического задания: практическая работа.

Темы практических заданий:

1. Выполнить черно-белый графический эскиз плаката на основе синонимии (карандаш, гуашь).
2. Выполнить черно-белый графический эскиз плаката на основе гиперболы и литоты (карандаш, гуашь).
3. Выполнить черно-белый графический эскиз плаката на основе метафоры и трансформации (карандаш, гуашь).

РУБЕЖНЫЙ КОНТРОЛЬ К РАЗДЕЛУ 2: форма рубежного контроля – просмотр практических работ.

РАЗДЕЛ 3. ТОРГОВЫЙ ЗНАК

Цель: знать определение понятия торгового знака, знать его историю, современное состояние, проблемы и тенденции развития, основные виды; уметь использовать средства и владеть технологией его создания.

Перечень изучаемых элементов содержания: Определение понятия торгового знака, знать его историю, современное состояние, проблемы и тенденции развития, основные виды

Вопросы для самоподготовки:

1. Виды торгового знака.
2. Эволюция торгового знака.
3. Правовые и законодательные основы регистрации торговых знаков.

ПРАКТИЧЕСКОЕ ЗАДАНИЕ К РАЗДЕЛУ 3

Форма практического задания: практическая работа.

Темы практических заданий:

Выполнить эскиз торгового знака с использованием различных способов:

- на основе стилизации;
- на основе формализации;
- с использованием шрифтовых элементов;
- на основе использования аморфных форм.

РУБЕЖНЫЙ КОНТРОЛЬ К РАЗДЕЛУ 3: форма рубежного контроля – просмотр практических работ.

РАЗДЕЛ 4. РАЗРАБОТКА ПРОЕКТА ВИЗИТНОЙ КАРТОЧКИ

Цель: иметь представление о визитной карточке как компоненте фирменного стиля; знать стилистику и выразительные возможности визитки, используемые средства; уметь выполнять проекты визитной карточки в соответствии с последовательностью их создания.

Перечень изучаемых элементов содержания: Визитная карточка как компоненте фирменного стиля; стилистика и выразительные возможности визитки, используемые средства.

Вопросы для самоподготовки:

1. Визитная карточка как компонент фирменного стиля.
2. Стилистика и выразительные возможности визитки.
3. Последовательность работы над визиткой.
4. Проанализировать образцы визитной карточки.

ПРАКТИЧЕСКОЕ ЗАДАНИЕ К РАЗДЕЛУ 4

Форма практического задания: практическая работа.

1. Разработка проекта личной визитной карточки

РУБЕЖНЫЙ КОНТРОЛЬ К РАЗДЕЛУ 4: форма рубежного контроля – просмотр практических работ.

РАЗДЕЛ 5. РАЗРАБОТКА ПРОЕКТОВ ЯРЛЫКОВ И ЭТИКЕТОК

Цель: знать о ярлыках и этикетках как виде рекламной продукции: его функции, виды, национальные и исторические особенности; владеть методикой работы над ярлыком.

Перечень изучаемых элементов содержания: понятие ярлык и этикетка как вид рекламной продукции: его функции, виды, национальные и исторические особенности

Вопросы для самоподготовки:

1. Ярлыки и этикетки как вид рекламной продукции.
2. Функции, виды, национальные и исторические особенности ярлыков и этикеток.
3. Методика и поэтапная последовательность работы над ярлыком и этикеткой.

ПРАКТИЧЕСКОЕ ЗАДАНИЕ К РАЗДЕЛУ 5

Форма практического задания: практическая работа.

Темы практических заданий:

1. Выполнить проект ярлыка для одежды.
2. Разработать проект этикетки винной бутылки.

РУБЕЖНЫЙ КОНТРОЛЬ К РАЗДЕЛУ 5: форма рубежного контроля – просмотр практических работ.

РАЗДЕЛ 6. POS-МАТЕРИАЛЫ

Цель: иметь понятие POS-материалов как виде графического дизайна; уметь разрабатывать концепцию издания, осуществлять поиск единого композиционного ключа, подбирать элементы и материалы для буклета, разрабатывать основные части и фрагменты макета, согласовывать их в единой стилистике.

Перечень изучаемых элементов содержания: понятие POS-материалов как вида графического дизайна; концепцию издания, поиск единого композиционного ключа, основные элементы и материалы для буклета

Вопросы для самоподготовки:

1. Характеристика и основные виды POS-материалов.
2. Функции, виды, материалы и технологии POS-материалов.

ПРАКТИЧЕСКОЕ ЗАДАНИЕ К РАЗДЕЛУ 6

Форма практического задания: практическая работа.

Темы практических заданий:

1. POS-материалы и его функции, виды, материалы, технологию; характеристика как вида рекламной продукции.
2. Выполнить исторический анализ формирования и развития дизайна POS-материалов.
3. Описать основные виды POS-материалов в современном отечественном дизайне.

РУБЕЖНЫЙ КОНТРОЛЬ К РАЗДЕЛУ 6: форма рубежного контроля – просмотр практических работ.

РАЗДЕЛ 7. УПАКОВКА ИЗ КАРТОНА.

Цель: иметь представление об упаковке как виде POS-материалов; знать стилистические и выразительные особенности языка упаковки, используемые материалы, технологии и промышленное производство упаковки, уметь разрабатывать проект упаковки.

Перечень изучаемых элементов содержания: Упаковка как виде POS-материалов; стилистические и выразительные особенности языка упаковки, используемые материалы, технологии и промышленное производство упаковки

Вопросы для самоподготовки:

1. Упаковка как вид POS-материалов.
2. Стилистические и выразительные особенности языка упаковки.
3. Используемые материалы, технологии и промышленное производство упаковки.

ПРАКТИЧЕСКОЕ ЗАДАНИЕ К РАЗДЕЛУ 7

Форма практического задания: практическая работа.

Темы практических заданий:

1. Дизайн упаковок детских игрушек.
2. Разработать проект коробки для детских игрушек.

РУБЕЖНЫЙ КОНТРОЛЬ К РАЗДЕЛУ 7: форма рубежного контроля – просмотр практических работ.

РАЗДЕЛ 8. ИЗГОТОВЛЕНИЕ МАКЕТА ДИСПЕНСЕРА

Цель: знать об особенностях диспенсера как вида POS-материалов, о его функциях, месте расположения, размерах, материалах и технологии изготовления; уметь изготавливать макет диспенсера; обладать необходимыми для этого способностями.

Перечень изучаемых элементов содержания: особенности диспенсера как вида POS-материалов, его функции, место расположения, размер, материалы и технологии изготовления.

Вопросы для самоподготовки:

1. Диспенсер как вид POS-материалов.
2. Функции, месторасположение, размеры, материалы, технологии изготовления.

ПРАКТИЧЕСКОЕ ЗАДАНИЕ К РАЗДЕЛУ 8

Форма практического задания: практическая работа.

Темы практических заданий:

1. Использование диспенсеров в оформлении торговых точек
2. Разработка проекта диспенсера и изготовление его макета

РУБЕЖНЫЙ КОНТРОЛЬ К РАЗДЕЛУ 8: форма рубежного контроля – просмотр практических работ.

РАЗДЕЛ 9. РАЗРАБОТКА ПРОЕКТА РЕКЛАМНОЙ ЛИСТОВКИ

Цель: знать назначение рекламной листовки, её полиграфические особенности и художественно-выразительные возможности; уметь использовать шрифты, композицию и визуальные образы, иметь соответствующие способности.

Перечень изучаемых элементов содержания: рекламная листовка, её полиграфические особенности и художественно-выразительные возможности

Вопросы для самоподготовки:

1. Назначение рекламной листовки

2. Полиграфические особенности и художественно-выразительные возможности рекламной листовки.
3. Используемые шрифты, композиция и визуальные образы.

ПРАКТИЧЕСКОЕ ЗАДАНИЕ К РАЗДЕЛУ 9

Форма практического задания: практическая работа.

Темы практических заданий:

1. Рекламные листовки и флаеры в оформлении торговых точек
2. Разработка проекта диспенсера и изготовление его макета

РУБЕЖНЫЙ КОНТРОЛЬ К РАЗДЕЛУ 9: форма рубежного контроля – просмотр практических работ.

РАЗДЕЛ 10. ПРОЕКТИРОВАНИЕ И ИЗГОТОВЛЕНИЕ МАКЕТОВ ДИСПЛЕЙ-ФИГУР

Цель: знать о дисплей-фигурах как виде POS-материалов, их функции, месторасположение, размеры, материалы, технологии изготовления, стилистика; владеть навыками проектирования и изготовления макетов дисплей-фигур.

Перечень изучаемых элементов содержания: дисплей-фигуры как виде POS-материалы, их функции, месторасположение, размеры, материалы, технологии изготовления, стилистика

Вопросы для самоподготовки:

1. Дисплей-фигуры как вид POS-материалов.
2. Функции, месторасположение, размеры, материалы, технологии изготовления дисплей-фигур.
3. Стилистика и выразительные возможности дисплей-фигур.

ПРАКТИЧЕСКОЕ ЗАДАНИЕ К РАЗДЕЛУ 10

Форма практического задания: практическая работа.

Темы практических заданий:

1. Дисплей-фигуры как вид POS-материалов.
2. Разработка проекта диспенсера и изготовление его макета

РУБЕЖНЫЙ КОНТРОЛЬ К РАЗДЕЛУ 10: форма рубежного контроля – просмотр практических работ.

РАЗДЕЛ 11. ПРОЕКТИРОВАНИЕ И ИЗГОТОВЛЕНИЕ УВЕЛИЧЕННОГО МУЛЯЖА УПАКОВКИ

Цель: знать о муляже упаковки как виде рекламы торговой точки, его специфических особенностях, функции, расположение, размеры и материалах; уметь проектировать и изготавливать увеличенный муляж упаковки; обладать необходимыми для этого способностями.

Перечень изучаемых элементов содержания: муляж упаковки как виде рекламы торговой точки, его специфических особенностях, функции, расположение, размеры и материалах

Вопросы для самоподготовки:

1. Муляж упаковки как вид рекламы торговой точки.
2. Функции, месторасположение, размеры, материалы, технологии изготовления дисплей-фигур.
3. Стилистика и выразительные возможности дисплей-фигур.

ПРАКТИЧЕСКОЕ ЗАДАНИЕ К РАЗДЕЛУ 11

Форма практического задания: практическая работа.

Темы практических заданий:

1. Муляж упаковки как вид рекламы торговой точки.
2. Проектирование и изготовление увеличенного муляжа упаковки.

РУБЕЖНЫЙ КОНТРОЛЬ К РАЗДЕЛУ 11: форма рубежного контроля – просмотр практических работ.

РАЗДЕЛ 12. РАЗРАБОТКА ШОУ-БОКСОВ

Цель: иметь представление об особенностях шоу-боксов, их назначении и функциях, материалах и технологии изготовления; уметь разрабатывать шоу-боксы.

Перечень изучаемых элементов содержания: особенности шоу-боксов, их назначении и функции, материалы и технологии изготовления

Вопросы для самоподготовки:

1. Шоу-боксы как вид рекламы торговой точки.
2. Функции, месторасположение, размеры, материалы, технологии изготовления шоу-боксов.
3. Особенности и выразительные возможности шоу-боксов.

ПРАКТИЧЕСКОЕ ЗАДАНИЕ К РАЗДЕЛУ 12

Форма практического задания: практическая работа.

Темы практических заданий:

1. Шоу-боксы как вид рекламы торговой точки.
2. Проектирование и изготовление шоу-боксов.

РУБЕЖНЫЙ КОНТРОЛЬ К РАЗДЕЛУ 12: форма рубежного контроля – просмотр практических работ.

РАЗДЕЛ 4. ФОНД ОЦЕНОЧНЫХ СРЕДСТВ ДЛЯ ПРОВЕДЕНИЯ ПРОМЕЖУТОЧНОЙ АТТЕСТАЦИИ ОБУЧАЮЩИХСЯ ПО ДИСЦИПЛИНЕ «КРЕАТИВНОЕ ПРОЕКТИРОВАНИЕ»

4.1. Форма промежуточной аттестации обучающегося по дисциплине «Креативное проектирование»

Контрольным мероприятием промежуточной аттестации обучающихся по учебной дисциплине (модулю) является экзамен, зачет, дифференцированный зачет, который проводится в устной форме.

4.2. Перечень компетенций с указанием этапов их формирования в процессе освоения образовательной программы

Код компетенции	Содержание компетенции (части компетенции)	Результаты обучения	Этапы формирования компетенций в процессе освоения образовательной программы
ОПК-4	способностью применять современную шрифтовую культуру и компьютерные технологии, применяемые в дизайн-проектировании	графических редакторов и способы художественно-технического редактирования	Этап формирования знаний
		Уметь: создавать оригинальные композиционные решения полиграфической и визуальной продукции, средовых объектов используя компьютерные технологии, использовать основные инструменты графических программ Владеть: навыками работы в	Этап формирования умений

		графических редакторах, владеть принципами художественно-технического редактирования	Этап формирования навыков и получения опыта
ПК-1	способностью владеть рисунком и приемами работы, с обоснованием художественного замысла дизайн-проекта, в макетировании и моделировании, с цветом и цветовыми композициями	Знать: основные характеристики цвета; основных закономерностей восприятия цвета, цветовые системы; цветовые гармонии; типы контраста и колорита, свойства красящих веществ.	Этап формирования знаний
		Уметь: пользоваться различными красящими веществами, учитывая их химические и оптические свойства.	Этап формирования умений
		Владеть: приемами работы с красящими веществами, с цветом и цветовыми композициями, способами применения в профессиональной деятельности основных красящих веществ с учетом их воздействия на психологию и физиологию.	Этап формирования навыков и получения опыта
ПК-2	способностью обосновать свои предложения при разработке проектной идеи, основанной на концептуальном, творческом подходе к решению дизайнерской задачи	Знать: основные понятия и термины дизайна; понимать роль дизайна как культурного феномена; современные философские взгляды на дизайн и перспективы его развития; основы теории и методологии проектирования в дизайне.	Этап формирования знаний
		Уметь: анализировать дизайн-концепции с выявлением их культурных смыслов и художественного языка.	Этап формирования умений
		Владеть: системным мышлением в области дизайна; методами работы в виртуальном пространстве; основными приемами преподавания в общеобразовательных школах, колледжах и училищах, в 10 учреждениях дополнительного образования.	Этап формирования навыков и получения опыта
ПК-3	способностью учитывать при разработке	Знать: основы композиции в дизайне; типологию композиционных средств и их	Этап формирования знаний

	художественного замысла особенности материалов с учетом их формообразующих свойств	взаимодействие; цвет и цветовую гармонию; основы проектной графики; способы трансформации поверхности;	
		Уметь: решать основные типы проектных задач; проектировать графическую продукцию и средства визуальной коммуникации;	Этап формирования умений
		Владеть: приемами графического моделирования формы объекта; приемами организации проектного материала для передачи творческого художественного замысла; растровой графикой	Этап формирования навыков и получения опыта
ПК-4	способностью анализировать и определять требования к дизайн-проекту и синтезировать набор возможных решений задачи или подходов к выполнению дизайн-проекта	Знать: основы проектной графики.	Этап формирования знаний
		Уметь: решать основные типы проектных задач; проектировать графическую продукцию и средства визуальной коммуникации.	Этап формирования умений
		Владеть: приемами организации проектного материала для передачи творческого художественного замысла; растровой графикой; выполнением проекта в материале.	Этап формирования навыков и получения опыта

4.3 Описание показателей и критериев оценивания компетенций на различных этапах их формирования, описание шкал оценивания

Код компетенции	Этапы формирования компетенций	Показатель оценивания компетенции	Критерии и шкалы оценивания
ОПК-4; ПК-1; ПК-2; ПК-3; ПК-4	Этап формирования знаний.	Теоретический блок вопросов. Уровень освоения программного материала, логика и грамотность изложения, умение самостоятельно обобщать и излагать материал	1) обучающийся глубоко и прочно освоил программный материал, исчерпывающе, последовательно, грамотно и логически стройно его излагает, тесно увязывает с задачами и будущей деятельностью, не затрудняется с ответом при видоизменении задания, умеет самостоятельно обобщать и излагать материал, не допуская

			<p>ошибок: (9-10] баллов; 2) обучающийся твердо знает программный материал, грамотно и по существу излагает его, не допуская существенных неточностей в ответе на вопрос, может правильно применять теоретические положения: [8-9) баллов; 3) обучающийся освоил основной материал, но не знает отдельных деталей, допускает неточности, недостаточно правильные формулировки, нарушает последовательность в изложении программного материала: (6-8) баллов; 4) обучающийся не знает значительной части программного материала, допускает существенные ошибки: [0-6] баллов.</p>
ОПК-4; ПК-1; ПК-2; ПК-3; ПК-4	Этап формирования умений	<p>Аналитическое задание (задачи, ситуационные задания, кейсы, проблемные ситуации и т.д.)</p> <p>Практическое применение теоретических положений применительно к профессиональным задачам, обоснование принятых решений</p>	<p>1) свободно справляется с задачами и практическими заданиями, правильно обосновывает принятые решения, задание выполнено верно, даны ясные аналитические выводы к решению задания, подкрепленные теорией: (9-10] баллов; 2) владеет необходимыми умениями и навыками при выполнении практических заданий, задание выполнено верно, отмечается хорошее развитие аргумента, однако отмечены погрешности в ответе, скорректированные при собеседовании: [8-9) баллов; 3) испытывает затруднения в выполнении практических заданий, задание выполнено с ошибками, отсутствуют</p>
ОПК-4; ПК-1; ПК-2; ПК-3; ПК-4	Этап формирования навыков и получения опыта.	<p>Аналитическое задание (задачи, ситуационные задания, кейсы, проблемные ситуации и т.д.)</p>	<p>с ошибками, отсутствуют</p>

		Решение практических заданий и задач, владение навыками и умениями при выполнении практических заданий, самостоятельность, умение обобщать и излагать материал.	логические выводы и заключения к решению: (6-8) баллов; 4) практические задания, задачи выполняет с большими затруднениями или задание не выполнено вообще, или задание выполнено не до конца, нет четких выводов и заключений по решению задания, сделаны неверные выводы по решению задания: [0-6] баллов.
--	--	---	--

4.4 Типовые контрольные задания или иные материалы, необходимые для оценки знаний, умений, навыков и (или) опыта деятельности, характеризующих этапы формирования компетенций в процессе освоения образовательной программы

Примерные вопросы для проведения промежуточной аттестации обучающихся по дисциплине «Креативное проектирование»

Теоретический блок вопросов:

1. Отличие графического дизайна от живописи и от черно-белой графики.
2. Основные виды полиграфической продукции в графическом дизайне.
3. Способы создания рекламных плакатов.
4. Виды торговых знаков.
5. Основные правила создания визитных карточек.
6. Содержание и структура ярлыков и этикеток.
7. Виды POS-материалов.
8. Функции POS-материалов.
9. Упаковка как вид POS-материалов.
10. Стилистические и выразительные особенности языка упаковки, используемые материалы, технологии и промышленное производство упаковки
11. Назначение рекламной листовки, полиграфические особенности и художественно-выразительные возможности.
12. Особенности шоу-боксов, их назначение и функции, материалы и технологии изготовления.
13. Характеристика элементов наружной рекламы магазинов – вывески, крышной установки и т.д.
14. Рекламный щит как вид наружной рекламы.
15. Основные законы композиции в разработке структуры сайта.
16. Законы симметрии в построении графических композиций.
17. Метричность, геометричность, статическое равновесие.
18. Передача чувства тяжести цветовыми средствами.
19. Асимметричность, динамическое равновесие, ритмичность в построении изображения.
20. Понятие конструктивного, деструктивного, орнаментального. Примеры из истории искусства.
21. Повтор как один из главных принципов орнаментального начала.
22. Декоративность орнамента.
23. Использование объектной графики в разработке экспозиций сайта.
24. Размещение рекламных материалов в структуре сайта.
25. Отражение основной идеи проекта посредством инсталляции.
26. Технологии создания декораций.

Аналитическое задание:

Тема 1:

Выполнение графического эскиза рекламного плаката в монохромном цвете (формат А4)

Требования:

Использование при выполнении эскиза изученных закономерностей и приемов пластического и цветового построения графических композиций (синонимии, антонимии, метафоры, гиперболы, литоты, гротеска, метонимии, абсурдизации, формализации, серийности, логографики, ассоциации).

Критерии оценки контрольной работы:

Соответствие поставленной задаче; целенаправленное использование изученных закономерностей и приемов; визуальная убедительность работы.

Тема 2:

Выполнение графического эскиза торгового знака изобразительного или геометрического видов (формат А4). Материалы – бумага, тушь, перо, гелиевая авторучка.

Требования:

Использование при выполнении эскизов изученных закономерностей и приемов пластического и цветового построения статичных и динамичных композиций (тональные отношения масс, форм, пятен, плоскостей, тональные пропорции, контраст, ритм, центростремительная композиция).

Критерии оценки контрольной работы:

Соответствие поставленной задаче; целенаправленное использование изученных закономерностей и приемов; визуальная убедительность работы.

Тема 3:

Выполнение проекта личной визитной карточки при помощи программы растровой графики Adobe Photoshop.

Требования:

Использование при выполнении работы максимума средств редактирования и инструментов программы Adobe Photoshop.

Критерии оценки контрольной работы:

Соответствие поставленным задачам; использование всех изученных инструментов и приемов работы; визуальная убедительность и композиционная целостность работы.

Тема 4:

Выполнение проекта ярлыка или этикетки при помощи программы растровой графики Adobe Photoshop.

Требования:

Использование при выполнении работы максимума средств редактирования и инструментов программы Adobe Photoshop.

Критерии оценки контрольной работы:

Соответствие поставленным задачам; использование всех изученных инструментов и приемов работы; визуальная убедительность и композиционная целостность работы.

Количество вариантов контрольных работ соответствует количеству студентов, поскольку каждый студент строит свою уникальную композицию.

Тема 5:

Выполнение эскиза флакона для духов или туалетной воды с упаковкой (формат А4). Материалы – бумага, тушь, гуашь, перо, гелиевая авторучка.

Требования:

Учёт при выполнении работы назначения продукта, потребностей целевой аудитории, условий его использования, производственных показателей, требований заказчика.

Критерии оценки контрольной работы:

Соответствие поставленным задачам; использование всех изученных инструментов и приемов работы; визуальная убедительность и композиционная целостность работы.

Тема 6:

Выполнение проекта ярлыка или этикетки при помощи программы растровой графики Adobe Photoshop.

Требования:

Использование при выполнении работы максимума средств редактирования и инструментов программы Adobe Photoshop.

Критерии оценки контрольной работы:

Соответствие поставленным задачам; использование всех изученных инструментов и приемов работы; визуальная убедительность и композиционная целостность работы.

Тема 7:

Выполнение эскиза макета диспенсера (формат А4). Материалы – бумага, тушь, перо, гелиевая авторучка.

Требования:

Учёт при выполнении работы назначения продукта, потребностей целевой аудитории, условий его использования, производственных показателей, требований заказчика и условиям технического задания.

Критерии оценки контрольной работы:

Соответствие поставленным задачам; использование всех изученных инструментов и приемов работы; визуальная убедительность и композиционная целостность работы.

Тема 8:

Выполнение эскиза рекламной листовки при помощи программы растровой графики Adobe Photoshop.

Требования:

Учёт при выполнении работы назначения продукта, потребностей целевой аудитории, условий его использования, производственных показателей, требований заказчика и условиям технического задания.

Критерии оценки контрольной работы:

Соответствие поставленным задачам; использование всех изученных инструментов и приемов работы; визуальная убедительность и композиционная целостность работы.

Тема 9:

Выполнение эскиза проекта увеличенного муляжа упаковки (формат А4). Материалы – бумага, тушь, гуашь, перо, гелиевая авторучка.

Требования:

Учёт при выполнении работы назначения продукта, потребностей целевой аудитории, условий его использования, производственных показателей, требований заказчика и условиям технического задания.

Критерии оценки контрольной работы:

Соответствие поставленным задачам; использование всех изученных инструментов и приемов работы; визуальная убедительность и композиционная целостность работы.

Тема 10:

Выполнение эскиза проекта шоу-боксов (формат А4). Материалы – бумага, тушь, гуашь, перо, гелиевая авторучка.

Требования:

Учёт при выполнении работы назначения продукта, потребностей целевой аудитории, условий его использования, производственных показателей, требований заказчика и условиям технического задания.

Критерии оценки контрольной работы:

Соответствие поставленным задачам; использование всех изученных инструментов и приемов работы; визуальная убедительность и композиционная целостность работы.

Тема 11:

Выполнение эскиза проекта уличного рекламного щита при помощи программы растровой графики Adobe Photoshop.

Требования:

Учёт при выполнении работы назначения продукта, потребностей целевой аудитории, условий его использования, производственных показателей, требований заказчика и условиям технического задания.

Критерии оценки контрольной работы:

Соответствие поставленным задачам; использование всех изученных инструментов и приемов работы; визуальная убедительность и композиционная целостность работы.

4.5 Методические материалы, определяющие процедуры оценивания знаний, умений, навыков и (или) опыта деятельности, характеризующих этапы формирования компетенций

Промежуточная аттестация по дисциплине «Креативное проектирование» проводится в соответствии с Положением о промежуточной аттестации обучающихся по основным профессиональным образовательным программам высшего образования – программ бакалавриата в Российском государственном социальном университете и Положение о балльно-рейтинговой системе оценки успеваемости обучающихся по основным профессиональным образовательным программам высшего образования - программам бакалавриата в Российском государственном социальном университете.

На промежуточную аттестацию отводится 20 рейтинговых баллов.

Ответы обучающегося на контрольном мероприятии промежуточной аттестации оцениваются педагогическим работником по 20 - балльной шкале, а итоговая оценка по дисциплине (модулю) выставляется по пятибалльной системе для экзамена, дифференцированного зачета и по системе зачтено/не зачтено для зачета.

Критерии выставления оценки определяются Положением о балльно-рейтинговой системе оценки успеваемости обучающихся по основным профессиональным образовательным программам высшего образования - программам бакалавриата в Российском государственном социальном университете.

РАЗДЕЛ 5. УСЛОВИЯ РЕАЛИЗАЦИИ ДИСЦИПЛИНЫ «КРЕАТИВНОЕ ПРОЕКТИРОВАНИЕ»

5.1. Перечень основной и дополнительной учебной литературы для освоения дисциплины «Креативное проектирование»

5.1.1. Основная литература

1. *Агрatina, Е. Е.* Искусство XX века : учебник и практикум для вузов / Е. Е. Агрatina. — 2-е изд. — Москва : Издательство Юрайт, 2022. — 325 с. — (Высшее образование). — ISBN 978-5-534-14730-8. — URL : <https://urait.ru/bcode/492260>
2. *Графический дизайн. Современные концепции* : учебное пособие для вузов / Е. Э. Павловская [и др.] ; ответственный редактор Е. Э. Павловская. — 2-е изд., перераб. и доп. — Москва : Издательство Юрайт, 2022. — 119 с. — (Высшее образование). — ISBN 978-5-534-11169-9. — URL : <https://urait.ru/bcode/493343>

3. Кузвесова, Н. Л. Графический дизайн: от викторианского стиля до ар-деко : учебное пособие для вузов / Н. Л. Кузвесова. — 2-е изд., испр. и доп. — Москва : Издательство Юрайт, 2022. — 139 с. — (Высшее образование). — ISBN 978-5-534-11344-0. — URL : <https://urait.ru/bcode/493392>

5.1.2. Дополнительная литература

1. Ландшафтный дизайн : методические указания / составитель Е. Н. Габибова. — Персиановский : Донской ГАУ, 2019. — 40 с. — Текст : электронный // Лань : электронно-библиотечная система. — URL: <https://e.lanbook.com/book/134360> (дата обращения: 09.03.2020). — Режим доступа: для авториз. пользователей.
2. Нартя, В.И. Основы конструирования объектов дизайна : учебное пособие / В.И. Нартя, Е.Т. Суиндилов. — Вологда : Инфра-Инженерия, 2019. — 264 с. — ISBN 978-5-9729-0353-5. — Текст : электронный // Лань : электронно-библиотечная система. — URL: <https://e.lanbook.com/book/124679> (дата обращения: 09.03.2020). — Режим доступа: для авториз. пользователей.
3. Фомичев, В. И. Выставочное дело : учебное пособие для академического бакалавриата / В. И. Фомичев. — 2-е изд., испр. и доп. — Москва : Издательство Юрайт, 2019. — 134 с. — (Высшее образование). — ISBN 978-5-534-08095-7. — Текст : электронный // ЭБС Юрайт [сайт]. — URL: <https://urait.ru/bcode/441292>

5.2 Перечень ресурсов информационно-коммуникационной сети «Интернет», необходимых для освоения дисциплины «Креативное проектирование»

№ №	Название электронного ресурса	Описание электронного ресурса	Используемый для работы адрес
1.	ЭБС «Университетская библиотека онлайн»	Электронная библиотека, обеспечивающая доступ высших и средних учебных заведений, публичных библиотек и корпоративных пользователей к наиболее востребованным материалам по всем отраслям знаний от ведущих российских издательств	http://biblioclub.ru/
2.	Научная электронная библиотека eLIBRARY.ru	Крупнейший российский информационно-аналитический портал в области науки, технологии, медицины и образования, содержащий рефераты и полные тексты более 34 млн научных публикаций и патентов	http://elibrary.ru/
3.	Образовательная платформа Юрайт	Электронно-библиотечная система для ВУЗов, ССУЗов, обеспечивающая доступ к учебникам, учебной и методической литературе по различным дисциплинам.	https://urait.ru/
4.	База данных "EastView"	Полнотекстовая база данных периодических изданий	https://dlib.eastview.com
5.	Электронная библиотека "Grebennikon"	Библиотека предоставляет доступ более чем к 30 журналам, выпускаемых Издательским домом "Гребенников".	https://grebennikon.ru/

5.3 Методические указания для обучающихся по освоению дисциплины «Креативное проектирование»

Освоение обучающимся дисциплины «Креативное проектирование» предполагает изучение материалов дисциплины «Креативное проектирование» на аудиторных занятиях и в

ходе самостоятельной работы. Аудиторные занятия проходят в форме лекций, семинаров и практических занятий. Самостоятельная работа включает разнообразный комплекс видов и форм работы обучающихся.

Для успешного освоения дисциплины «Креативное проектирование» и достижения поставленных целей необходимо внимательно ознакомиться с рабочей программой дисциплины (модуля), доступной в электронной информационно-образовательной среде РГСУ.

Следует обратить внимание на списки основной и дополнительной литературы, на предлагаемые преподавателем ресурсы информационно-телекоммуникационной сети Интернет. Эта информация необходима для самостоятельной работы обучающегося.

При подготовке к аудиторным занятиям необходимо помнить особенности каждой формы его проведения.

Подготовка к учебному занятию лекционного типа заключается в следующем.

С целью обеспечения успешного обучения обучающийся должен готовиться к лекции, поскольку она является важнейшей формой организации учебного процесса, поскольку:

- знакомит с новым учебным материалом;
- разъясняет учебные элементы, трудные для понимания;
- систематизирует учебный материал;
- ориентирует в учебном процессе.

С этой целью:

- внимательно прочитайте материал предыдущей лекции;
- ознакомьтесь с учебным материалом по учебнику и учебным пособиям с темой прочитанной лекции;
- внесите дополнения к полученным ранее знаниям по теме лекции на полях лекционной тетради;
- запишите возможные вопросы, которые вы зададите лектору на лекции по материалу изученной лекции;
- постарайтесь уяснить место изучаемой темы в своей подготовке;
- узнайте тему предстоящей лекции (по тематическому плану, по информации лектора) и запишите информацию, которой вы владеете по данному вопросу.

Подготовка к занятию семинарского типа

При подготовке и работе во время проведения лабораторных работ и занятий семинарского типа следует обратить внимание на следующие моменты: на процесс предварительной подготовки, на работу во время занятия, обработку полученных результатов, исправление полученных замечаний.

Предварительная подготовка к учебному занятию семинарского типа заключается в изучении теоретического материала в отведенное для самостоятельной работы время, ознакомление с инструктивными материалами с целью осознания задач лабораторной работы/практического занятия, техники безопасности при работе с приборами, веществами.

Работа во время проведения учебного занятия семинарского типа включает:

- консультирование студентов преподавателями и вспомогательным персоналом с целью предоставления исчерпывающей информации, необходимой для самостоятельного выполнения предложенных преподавателем задач, ознакомление с правилами техники безопасности при работе в лаборатории;
- самостоятельное выполнение заданий согласно обозначенной учебной программой тематики.

Обработка, обобщение полученных результатов лабораторной работы проводится обучающимися самостоятельно или под руководством преподавателя (в зависимости от степени сложности поставленных задач). В результате оформляется индивидуальный отчет. Подготовленная к сдаче на контроль и оценку работа сдается преподавателю. Форма отчетности может быть письменная, устная или две одновременно. Главным результатом в данном случае служит получение положительной оценки по каждой лабораторной работе/практическому занятию. Это является необходимым условием при проведении рубежного контроля и допуска к зачету/дифференцированному зачету/экзамену. При получении неудовлетворительных

результатов обучающийся имеет право в дополнительное время пересдать преподавателю работу до проведения промежуточной аттестации.

Самостоятельная работа.

Для более углубленного изучения темы задания для самостоятельной работы рекомендуется выполнять параллельно с изучением данной темы. При выполнении заданий по возможности используйте наглядное представление материала. Более подробная информация о самостоятельной работе представлена в разделах «Учебно-методическое обеспечение самостоятельной работы по дисциплине «Креативное проектирование», «Методические указания к самостоятельной работе по дисциплине «Креативное проектирование»).

5.4 Информационно-технологическое обеспечение образовательного процесса по дисциплины «Креативное проектирование»

5.4.1. Средства информационных технологий

1. Персональные компьютеры;
2. Средства доступа в Интернет;
3. Проектор.

5.4.2. Программное обеспечение

1. Операционная система: Astra Linux SE или Windows 7
2. Пакет офисных программ: LibreOffice или Microsoft Office Professional Plus 2007 Russian Academic
3. Справочная система Консультант+
4. Okular или Acrobat Reader DC
5. Ark или 7-zip
6. SKY DNS
7. True Conf (client)

5.4.3. Информационные справочные системы и профессиональные базы данных

№ №	Название электронного ресурса	Описание электронного ресурса	Используемый для работы адрес
1.	ЭБС «Университетская библиотека онлайн»	Электронная библиотека, обеспечивающая доступ высших и средних учебных заведений, публичных библиотек и корпоративных пользователей к наиболее востребованным материалам по всем отраслям знаний от ведущих российских издательств	http://biblioclub.ru/
2.	Научная электронная библиотека eLIBRARY.ru	Крупнейший российский информационно-аналитический портал в области науки, технологии, медицины и образования, содержащий рефераты и полные тексты более 34 млн научных публикаций и патентов	http://elibrary.ru/
3.	Образовательная платформа Юрайт	Электронно-библиотечная система для ВУЗов, ССУЗов, обеспечивающая доступ к учебникам, учебной и методической литературе по различным дисциплинам.	https://urait.ru/
4.	База данных "EastView"	Полнотекстовая база данных периодических изданий	https://dlib.eastview.com
5.	Электронная	Библиотека предоставляет доступ более чем	https://grebennikon

библиотека "Grebennikon"	к 30 журналам, выпускаемых Издательским домом "Гребенников".	.ru/
-----------------------------	--	----------------------

5.5 Материально-техническое обеспечение образовательного процесса по дисциплине (модулю)

Для изучения дисциплины «Креативное проектирование» в рамках реализации основной профессиональной образовательной программы высшего образования – программы бакалавриата по направлению подготовки 54.03.01 Дизайн используются:

Учебная аудитория для занятий лекционного типа оснащена специализированной мебелью (стол для преподавателя, парты, стулья, доска для написания мелом); техническими средствами обучения (видеопроекционное оборудование, средства звуковоспроизведения, экран и имеющие выход в сеть Интернет), а также (при наличии) демонстрационными печатными пособиями (таблицы), демонстрационными материалами (комплект демонстрационных материалов), видеофильмами DVD.

Учебная аудитория для занятий семинарского типа: : оснащена специализированной мебелью (стол для преподавателя, парты, стулья, доска для написания мелом); техническими средствами обучения (видеопроекционное оборудование, средства звуковоспроизведения, экран и имеющие выход в сеть Интернет), а также (при наличии) демонстрационными печатными пособиями.

Помещения для самостоятельной работы обучающихся: оснащены специализированной мебелью (парты, стулья) техническими средствами обучения (персональные компьютеры с доступом в сеть Интернет и обеспечением доступа в электронно-информационную среду университета, программным обеспечением).

5.6 Образовательные технологии

При реализации дисциплины (модуля) «Креативное проектирование» применяются различные образовательные технологии, в том числе технологии электронного обучения.

Освоение дисциплины (модуля) «Креативное проектирование» предусматривает использование в учебном процессе активных и интерактивных форм проведения учебных занятий в форме компьютерных симуляций, деловых и ролевых игр, разбор конкретных ситуаций в сочетании с внеаудиторной работой с целью формирования и развития профессиональных навыков обучающихся.

При освоении дисциплины «Креативное проектирование» предусмотрено применением электронного обучения.

Учебные часы дисциплины «Креативное проектирование» предусматривают классическую контактную работу преподавателя с обучающимся в аудитории и контактную работу посредством электронной информационно-образовательной среды в синхронном и асинхронном режиме (вне аудитории) посредством применения возможностей компьютерных технологий (электронная почта, электронный учебник, тестирование, вебинар, видеофильм, презентация, форум и др.).

В рамках дисциплины (модуля) «Креативное проектирование» предусмотрены встречи с руководителями и работниками организаций, деятельность которых связана с графический дизайн реализуемой основной профессиональной образовательной программы высшего образования – программы бакалавриата.


ЛИСТ РЕГИСТРАЦИИ ИЗМЕНЕНИЙ

№ п/п	Содержание изменения	Реквизиты документа об утверждении изменения	Дата введения изменения
1.	Утверждена и введена в действие решением Ученого совета факультета на основании Федерального государственного образовательного стандарта высшего образования по направлению подготовки 54.03.01 Дизайн (бакалавриат), утвержденным приказом Министерства образования и науки Российской Федерации от 13.08.2020г № 1015	Протокол заседания Ученого совета факультета № 9 от «28» апреля 2022 года	__-__-__
2.		Протокол заседания Ученого совета факультета № ____ от « ____ » ____ 20 ____ года	__-__-__
3.		Протокол заседания Ученого совета факультета № ____ от « ____ » ____ 20 ____ года	__-__-__
4.		Протокол заседания Ученого совета факультета № ____ от « ____ » ____ 20 ____ года	__-__-__



**Министерство науки и высшего образования Российской Федерации
Федеральное государственное бюджетное образовательное
учреждение
высшего образования
«Российский государственный социальный университет»**

УТВЕРЖДАЮ
Декан факультета


Н.И. Ануфриева
28 апреля 2022 г.

**РАБОЧАЯ ПРОГРАММА ДИСЦИПЛИНЫ (МОДУЛЯ)
АКАДЕМИЧЕСКАЯ СКУЛЬПТУРА И ПЛАСТИЧЕСКОЕ МОДЕЛИРОВАНИЕ**

**Направление подготовки
54.03.01 «Дизайн»**

**Направленность (профиль)
«Графический дизайн»**

**ОБРАЗОВАТЕЛЬНАЯ ПРОГРАММА ВЫСШЕГО ОБРАЗОВАНИЯ - ПРОГРАММА
БАКАЛАВРИАТА**

**Форма обучения
Очная**

Москва 2022

Рабочая программа дисциплины «Академическая скульптура и пластическое моделирование» разработана на основании федерального государственного образовательного стандарта высшего образования – бакалавриата по направлению подготовки 54.03.01 Дизайн, утвержденного приказом Министерства образования и науки Российской Федерации от 13.08.2020 № 1015, учебного плана по основной профессиональной образовательной программе высшего образования - программы бакалавриата по направлению подготовки 54.03.01 Дизайн, а также с учетом рекомендованной примерной основной образовательной программой и с учетом следующих профессиональных стандартов, сопряженных с профессиональной деятельностью выпускника:

– 01.003 «Педагог дополнительного образования детей и взрослых»;

– 11.013 «Графический дизайнер»;

Рабочая программа дисциплины «Академическая скульптура и пластическое моделирование» разработана: Кандидатом педагогических наук, членом союза художников Подмосковья Чероковой А.В.

Руководитель основной образовательной программы
Кандидат педагогических наук,
член союза художников
Подмосковья



А.В. Черокова

(подпись)

Рабочая программа дисциплины «Академическая скульптура и пластическое моделирование» обсуждена и утверждена на Ученом совете факультета искусств

Протокол № 9 от «28» апреля 2022 года

Декан факультета,
Д-р пед наук, профессор



Н.И.Ануфриева

Рабочая программа дисциплины «Академическая скульптура и пластическое моделирование» рекомендована к утверждению представителями организаций-работодателей :

ГБОУ ДО г. Москвы ЦТР и МО

«Радость»

Зам.директора, к.п.н

МАУК «Центр искусств и ремесел»

Директор



А.А. Бондарев



О.В. Мамич

(подпись)

Рабочая программа дисциплины «Академическая скульптура и пластическое моделирование» рецензирована и рекомендована к утверждению:

Доктор педагогических наук, профессор

кафедры искусств и художественного

творчества РГСУ



А.В. Смирнов

(подпись)


Доктор педагогических наук, профессор,

и.о. проректора по учебно-методической

работе МГИМ им. А.Г. Шнитке

Согласовано

Научная библиотека, директор



Н.Б. Буянова



И.Г. Маляр

(подпись)

СОДЕРЖАНИЕ

РАЗДЕЛ 1. ПАСПОРТ РАБОЧЕЙ ПРОГРАММЫ ДИСЦИПЛИНЫ (МОДУЛЯ).....	4
1.1 Цель и задачи дисциплины (модуля).....	4
1.2. Место дисциплины (модуля) в структуре основной профессиональной образовательной программы высшего образования-программы бакалавриата	4
1.3 Планируемые результаты обучения по дисциплине (модулю) в рамках планируемых результатов освоения основной профессиональной образовательной программы высшего образования – программы бакалавриата соотнесенные с установленными индикаторами достижения компетенций	4
РАЗДЕЛ 2. СТРУКТУРА И СОДЕРЖАНИЕ ДИСЦИПЛИНЫ (МОДУЛЯ).....	7
2.1 Объем дисциплины (модуля), включая контактную работы обучающегося с педагогическими работниками и самостоятельную работу обучающегося.....	7
2.2. Учебно-тематический план дисциплины (модуля)	7
РАЗДЕЛ 3. УЧЕБНО-МЕТОДИЧЕСКОЕ ОБЕСПЕЧЕНИЕ САМОСТОЯТЕЛЬНОЙ РАБОТЫ ОБУЧАЮЩИХСЯ ПО ДИСЦИПЛИНЕ (МОДУЛЮ).....	9
3.1. Виды самостоятельной работы обучающихся по дисциплине (модулю).....	9
3.2 Методические указания к самостоятельной работе по дисциплине (модулю).....	11
РАЗДЕЛ 4. ФОНД ОЦЕНОЧНЫХ СРЕДСТВ ДЛЯ ПРОВЕДЕНИЯ ПРОМЕЖУТОЧНОЙ АТТЕСТАЦИИ ОБУЧАЮЩИХСЯ ПО ДИСЦИПЛИНЕ (МОДУЛЮ).....	17
4.1. Форма промежуточной аттестации обучающегося по дисциплине (модулю).....	17
4.2. Перечень компетенций с указанием этапов их формирования в процессе освоения образовательной программы.....	17
4.3 Описание показателей и критериев оценивания компетенций на различных этапах их формирования, описание шкал оценивания	19
4.4 Типовые контрольные задания или иные материалы, необходимые для оценки знаний, умений, навыков и (или) опыта деятельности, характеризующих этапы формирования компетенций в процессе освоения образовательной программы.....	21
4.5 Методические материалы, определяющие процедуры оценивания знаний, умений, навыков и (или) опыта деятельности, характеризующих этапы формирования компетенций	21
РАЗДЕЛ 5. УСЛОВИЯ РЕАЛИЗАЦИИ ДИСЦИПЛИНЫ (МОДУЛЯ).....	22
5.1. Перечень основной и дополнительной учебной литературы для освоения дисциплины (модуля).....	22
5.2 Перечень ресурсов информационно-коммуникационной сети «Интернет», необходимых для освоения дисциплины (модуля).....	22
5.3 Методические указания для обучающихся по освоению дисциплины (модуля)	23
5.4 Информационно-технологическое обеспечение образовательного процесса по дисциплине (модулю).....	24
5.5 Материально-техническое обеспечение образовательного процесса по дисциплине (модулю)	25
5.6 Образовательные технологии.....	26
ЛИСТ РЕГИСТРАЦИИ ИЗМЕНЕНИЙ.....	27

РАЗДЕЛ 1. ПАСПОРТ РАБОЧЕЙ ПРОГРАММЫ ДИСЦИПЛИНЫ «АКАДЕМИЧЕСКАЯ СКУЛЬПТУРА И ПЛАСТИЧЕСКОЕ МОДЕЛИРОВАНИЕ»

1.1 Цель и задачи дисциплины «Академическая скульптура и пластическое моделирование»

Цель дисциплины «Академическая скульптура и пластическое моделирование» заключается в получении обучающимися теоретических знаний об истории скульптуры и архитектуры с последующим применением в профессиональной сфере и формированию практических навыков по пластическому дизайн-моделированию, основам скульптурного мастерства, объёмно-пространственному и конструктивному мышлению.

Задачи дисциплины «Академическая скульптура и пластическое моделирование»:

1. Формирование теоретического знания по истории архитектуры.
2. Формирование теоретического знания по истории скульптуры.
3. Формирование практических навыков в области пластического дизайн-моделирования.
4. Формирование практических базовых навыков скульптурного мастерства.
5. Развитие конструктивного мышления.
6. Развитие объёмно-пространственного мышления.
7. Формирование готовности применять основные полученные навыки и знания в профессиональной деятельности.
8. Обретение навыков правильного оформления готового проекта для презентации (в том числе, заказчику), для выставки, просмотра, печати, архива.

1.2. Место дисциплины «Академическая скульптура и пластическое моделирование» в структуре основной профессиональной образовательной программы высшего образования- программы бакалавриата

Дисциплина «Академическая скульптура и пластическое моделирование» реализуется в обязательной части, формируемой участниками образовательных отношений части основной образовательной программы по направлению подготовки «54.03.01 Дизайн» очной формы обучения.

Изучение дисциплины «Академическая скульптура и пластическое моделирование» базируется на знаниях и умениях, полученных обучающимися ранее в ходе освоения программного материала ряда дисциплин: «Академическая скульптура и пластическое моделирование».

Перечень последующих дисциплин (модулей), для которых необходимы знания, умения и навыки, формируемые данной дисциплиной (модулем):

- Проектная деятельность
- Академический рисунок

1.3 Планируемые результаты обучения по дисциплине «Академическая скульптура и пластическое моделирование» в рамках планируемых результатов освоения основной профессиональной образовательной программы высшего образования – программы бакалавриата соотнесенные с установленными индикаторами достижения компетенций

Процесс освоения дисциплины «Академическая скульптура и пластическое моделирование» направлен на формирование у обучающихся следующих универсальных, общепрофессиональных и профессиональных компетенций: ОПК-4; ПК-7, в соответствии с основной профессиональной образовательной программой высшего образования – программой бакалавриата по направлению подготовки 54.03.01 Дизайн

В результате освоения дисциплины «Академическая скульптура и пластическое моделирование» обучающийся должен демонстрировать следующие результаты:

Категория компетенций	Код компетенции	Формулировка компетенции	Код и наименование индикатора достижения компетенции	Результаты обучения
Профессиональная ориентация	ОПК-4	способностью применять современную шрифтовую культуру и компьютерные технологии, применяемые в дизайн-проектировании	ОПК-4.1. Изучает информацию по выставкам, конкурсам, фестивалям и другим творческим мероприятиям. ОПК-4.2. Анализирует и систематизирует информацию по выставкам, конкурсам, фестивалям и другим творческим мероприятиям для их организации и проведения. ОПК-4.3. Демонстрирует знания по организации, проведению и участию в выставках, конкурсах, фестивалях и других творческих мероприятиях.	Знать: основные инструменты графических редакторов и способы художественно-технического редактирования Уметь: создавать оригинальные композиционные решения полиграфической и визуальной продукции, средовых объектов используя компьютерные технологии, использовать основные инструменты графических программ Владеть: навыками работы в графических редакторах, владеть принципами художественно-технического редактирования.
	ПК-7	способностью выполнять эталонные образцы объекта дизайна или его отдельные элементы в макете, материале	ПК-7.1 Владеет навыками выполнения эталонные образцы объекта дизайна или его отдельные элементы в макете, материале	Знать: способы исполнения эталонных образцов объектов дизайна или его отдельных элементов в макете, материале; свойства бумаги и картона, а также изделий из них, полиграфические материалы, технологию печати и послепечатной обработки; основы художественно-технического редактирования и макетирования, систему типометрии в

				<p>полиграфии; классификации печатной продукции, схему издательского процесса (при анализе теоретических знаний и практических действий допускает отдельные ошибки). Уметь: выполнять эталонные образцы объекта дизайна или его отдельные элементы в макете, материале; создавать макеты полиграфических изделий, учитывая свойства бумаги и картона, технологии печати и послепечатной обработки; применять основы художественно- технического редактирования и макетирования, использовать систему типометрии в полиграфии; классифицировать печатную продукцию, ориентироваться в схемах издательского процесса Уметь: выполнять эталонные образцы объекта дизайна или его отдельные элементы в макете, материале; создавать макеты полиграфических изделий, учитывая свойства бумаги и картона, технологии печати и послепечатной обработки; применять основы художественно-</p>
--	--	--	--	--

				технического редактирования и макетирования, использовать систему типометрии в полиграфии; классифицировать печатную продукцию, ориентироваться в схемах издательского процесса
--	--	--	--	---

РАЗДЕЛ 2. СТРУКТУРА И СОДЕРЖАНИЕ ДИСЦИПЛИНЫ «АКАДЕМИЧЕСКАЯ СКУЛЬПТУРА И ПЛАСТИЧЕСКОЕ МОДЕЛИРОВАНИЕ»

2.1 Объем дисциплины «Академическая скульптура и пластическое моделирование», включая контактную работу обучающегося с педагогическими работниками и самостоятельную работу обучающегося

Общая трудоемкость дисциплины «Академическая скульптура и пластическое моделирование» составляет 14 зачетных единиц.

Очная форма обучения

Вид учебной работы	Всего часов	Семестры			
		6	7		
Контактная работа обучающихся с педагогическими работниками	140	70	70		
Учебные занятия лекционного типа	16	8	8		
из них: в форме практической подготовки					
Практические занятия	112	62	62		
из них: в форме практической подготовки					
Лабораторные занятия					
из них: в форме практической подготовки					
Иная контактная работа	112	56	56		
из них: в форме практической подготовки					
Самостоятельная работа обучающихся	207	117	90		
Контроль промежуточной аттестации	45	9	36		
Форма промежуточной аттестации		зачет	экзамен		
ОБЪЕМ ДИСЦИПЛИНЫ (МОДУЛЯ) В ЧАСАХ	504	252	252		

2.2. Учебно-тематический план дисциплины «Академическая скульптура и пластическое моделирование»

Очной формы обучения

Раздел, тема	Виды учебной работы, академических часов		
	Всего	столь	ельн ая
			Контактная работа обучающихся с педагогическими работниками

			Всего	Лекционные занятия	из них: в форме практической подготовки	Семинарские/ практические занятия	из них: в форме практической подготовки	Лабораторные занятия	из них: в форме практической подготовки	Иная контактная работа	из них: в форме практической подготовки
Модуль 1 (Семестр 6)											
Раздел 1.	63	30		2		15				14	
Раздел 2.	63	30		2		15				14	
Раздел 3.	63	30		2		15				14	
Раздел 4.	63	27		2		17				14	
Контроль промежуточной аттестации (час)	9										
Форма промежуточной аттестации	Зачет										
Общий объем, часов	252	117		8		62				56	
Модуль 1 (Семестр 7)											
Раздел 4	50	18		2		12				12	
Раздел 5	50	18		2		12				12	
Раздел 6	50	18		2		12				12	
Раздел 7	50	18		1		12				12	
Раздел 8	50	18		1		14				8	
Контроль промежуточной аттестации (час)	36										
Общий объем, часов	252	90		8		62				56	
Общий объем часов по дисциплине (модулю)	504	207									

РАЗДЕЛ 3. УЧЕБНО-МЕТОДИЧЕСКОЕ ОБЕСПЕЧЕНИЕ САМОСТОЯТЕЛЬНОЙ РАБОТЫ ОБУЧАЮЩИХСЯ ПО ДИСЦИПЛИНЕ «АКАДЕМИЧЕСКАЯ СКУЛЬПТУРА И ПЛАСТИЧЕСКОЕ МОДЕЛИРОВАНИЕ»

3.1. Виды самостоятельной работы обучающихся по дисциплине «Академическая скульптура и пластическое моделирование»

Очной формы обучения

Раздел, тема	Всего	Виды самостоятельной работы обучающихся					
		Академическая активность, час	Форма академической активности	Выполнение практ. заданий, час	Форма практического задания	Рубежный текущий контроль, час	Форма рубежного текущего контроля
Модуль 1. семестр 6							
Раздел 1.	30	14	Подготовка к лекционным и практическим занятиям, самостоятельное изучение раздела в ЭИОС	14	реферат	3	Компьютерное тестирование или иная форма рубежного контроля по усмотрению преподавателя
Раздел 2	30	14	Подготовка к лекционным и практическим занятиям, самостоятельное изучение раздела в ЭИОС	14	реферат	6	Компьютерное тестирование или иная форма рубежного контроля по усмотрению преподавателя
Раздел 3	30	14	Подготовка к лекционным и практическим занятиям, самостоятельное изучение раздела в ЭИОС	14	реферат	6	Компьютерное тестирование или иная форма рубежного контроля по усмотрению преподавателя
Раздел 4	27	12	Подготовка к лекционным и практическим занятиям, самостоятельное изучение раздела в ЭИОС	12	реферат	6	Компьютерное тестирование или иная форма рубежного контроля по усмотрению преподавателя

Общий объем по модулю/семестру, часов	117	54		54		9	
Модуль 2. семестр 7							
Раздел 5	18	16	Подготовка к лекционным и практическим занятиям, самостоятельное изучение раздела в ЭИОС	16	реферат	2	Компьютерное тестирование или иная форма рубежного контроля по усмотрению преподавателя
Раздел 6	18	16	Подготовка к лекционным и практическим занятиям, самостоятельное изучение раздела в ЭИОС	16	реферат	2	Компьютерное тестирование или иная форма рубежного контроля по усмотрению преподавателя
Раздел 7	18	16	Подготовка к лекционным и практическим занятиям, самостоятельное изучение раздела в ЭИОС	16	реферат	2	Компьютерное тестирование или иная форма рубежного контроля по усмотрению преподавателя
Раздел 8	18	16	Подготовка к лекционным и практическим занятиям, самостоятельное изучение раздела в ЭИОС	16	реферат	2	Компьютерное тестирование или иная форма рубежного контроля по усмотрению преподавателя
Раздел 9	18	16	Подготовка к лекционным и практическим занятиям, самостоятельное изучение раздела в ЭИОС	16	реферат	2	Компьютерное тестирование или иная форма рубежного контроля по усмотрению преподавателя
Общий объем по модулю/семестру, часов	90	80		50		10	
Общий объем по дисциплине (модулю), часов	207						

3.2 Методические указания к самостоятельной работе по дисциплине «Академическая скульптура и пластическое моделирование»

Модуль 1 (6 семестр)

РАЗДЕЛ 1. СКУЛЬПТУРА И АРХИТЕКТУРА ДОИСТОРИЧЕСКОГО ВРЕМЕНИ.

Цель: получение обучающимися фундаментальных знаний в области истории скульптуры и архитектуры, а также культуры мышления и восприятия информации; получение обучающимися умений применять теоретические знания истории первобытной скульптуры на практике при моделировании, а также проектной деятельности.

Перечень изучаемых элементов содержания:

1. Периодизация Доисторического времени.
2. Введение в первобытное искусство
3. Палеолит
4. Скульптура палеолита
5. Мезолит
6. Скульптура и архитектура неолита (первые города).

Вопросы для самоподготовки:

1. Основные этапы в становлении и развитии эпохи первобытности
2. Первобытное искусство. Основные принципы
3. Характеристика эпохи палеолита
4. Скульптура эпохи палеолита. Рассмотреть примеры
5. Характеристика эпохи мезолита
6. Скульптура эпохи неолита. Рассмотреть примеры
7. Архитектура эпохи неолита. Рассмотреть примеры

ПРАКТИЧЕСКОЕ ЗАДАНИЕ К РАЗДЕЛУ 1

Формы практического задания: выполнение. палеолитической статуэтки.

Темы практических заданий:

1. Эскиз статуэтки.
2. Отмывка статуэтки на формате А3.
3. Лепка образца статуэтки.

РУБЕЖНЫЙ КОНТРОЛЬ К РАЗДЕЛУ 1: форма рубежного контроля – просмотр практических работ.

РАЗДЕЛ 2. СКУЛЬПТУРА И АРХИТЕКТУРА ДРЕВНЕГО ЕГИПТА

Цель: получение обучающимися фундаментальных знаний в области истории скульптуры и архитектуры, а также культуры мышления и восприятия информации; получение обучающимися умений применять теоретические знания истории древнеегипетской скульптуры и архитектуры на практике при моделировании, а также проектной деятельности.

Перечень изучаемых элементов содержания

1. Введение. Периодизация истории Древнего Египта
2. Скульптура и архитектура додинастического Египта
3. Скульптура и архитектура Древнего Царства
4. Первые изображения фараонов
5. Скульптура и архитектура Среднего царства Древнего Египта
6. Скульптура и архитектура Нового Царства
7. Скульптура и архитектура Позднего царства
8. Особенности древнеегипетской скульптуры.

Вопросы для самоподготовки:

1. Периодизация Древнего Египта
2. Скульптура додинастического Египта

3. Архитектура додинастического Египта
4. Скульптура Древнего Царства
5. Архитектура Древнего Царства
6. Первые изображения фараонов. Рассмотреть примеры
7. Скульптура Среднего Царства
8. Архитектура Среднего Царства
9. Скульптура Нового Царства
10. Архитектура Нового Царства
11. Скульптура Позднего Царства
12. Архитектура Позднего Царства
13. Характеристика и основные особенности древнеегипетской скульптуры.

ПРАКТИЧЕСКОЕ ЗАДАНИЕ К РАЗДЕЛУ 2

Формы практического задания: выполнение образца скульптуры Древнего Царства.

Темы практических заданий:

1. Эскиз скульптуры.
2. Отмывка скульптуры на формате А3.
3. Лепка образца скульптуры.

РУБЕЖНЫЙ КОНТРОЛЬ К РАЗДЕЛУ 2: форма рубежного контроля – просмотр практических работ.

РАЗДЕЛ 3. СКУЛЬПТУРА И АРХИТЕКТУРА ДРЕВНЕЙ МЕСОПОТАМИИ.

Цель: получение обучающимися фундаментальных знаний в области истории скульптуры и архитектуры, а также культуры мышления и восприятия информации; получение обучающимися умений применять теоретические знания истории скульптуры и архитектуры Древней Месопотамии на практике при моделировании, а также проектной деятельности.

Перечень изучаемых элементов содержания

1. Периодизация истории Древней Месопотамии
2. Первая половина IV тысячелетия - культура Эриду
3. Культура шумерийцев вторая половина IV тысячелетия - культура Эль-Обейда
4. 3000-2800 гг. до н.э. - культура Урука
5. 2600-2400 гг. до н.э. - досаргоновское время
6. 2350-2150 гг. до н.э. - аккадское время (династия Саргонов).
7. 1950-1700 гг. до н.э. - период соперничества городов-государств
8. 1850-1530 гг. до н.э. - период 1-й вавилонской династии (Хаммурапи)
9. 1380-1080 гг. до н.э. - среднеассирийское время
10. 1128-1105 гг. до н.э. - Вавилон (Навуходоносор I)
11. 909-605 гг. до н.э. - новоассирийское время
12. 625-539 гг. до н.э. - нововавилонское время
13. 539 г. до н.э. - завоевание Вавилона персами

Вопросы для самоподготовки:

1. Периодизация истории Древней Месопотамии
2. Характеристика культуры Эриду
3. Характеристика культуры Эль-Обейда
4. Характеристика культуры Урука
5. Характеристика досаргоновского времени
6. Характеристика аккадского времени
7. Характеристика периода соперничества городов-государств на территории Древней Месопотамии
8. Характеристика эпохи династии Хаммурапи
9. Характеристика среднеассирийской эпохи
10. Характеристика вавилонской эпохи
11. Характеристика новоассирийского времени

12. Характеристика нововавилонского времени
13. Начало персидской эпохи. Основные моменты.

ПРАКТИЧЕСКОЕ ЗАДАНИЕ К РАЗДЕЛУ 3

Формы практического задания: выполнение архитектурного макета эпохи.

Темы практических заданий:

1. Эскиз.
2. Отмывка на формате А3.
3. Выполнение макета.

РУБЕЖНЫЙ КОНТРОЛЬ К РАЗДЕЛУ 3: форма рубежного контроля – просмотр практических работ.

РАЗДЕЛ 4. СКУЛЬПТУРА И АРХИТЕКТУРА ДРЕВНЕЙ ГРЕЦИИ

Цель: получение обучающимися фундаментальных знаний в области истории скульптуры и архитектуры, а также культуры мышления и восприятия информации; получение обучающимися умений применять теоретические знания истории скульптуры и архитектуры античной Греции на практике при моделировании, а также проектной деятельности.

Перечень изучаемых элементов содержания

1. Периодизация
2. Крито-микенский период (3000 – 1100 гг. до н. э.)
3. Крито-минойская цивилизация
4. Темные века (1100 – 800 гг. до н. э.). Гомеровская эпоха
5. Период архаики (800 – 500 гг. до н. э.)
6. Классический период (500 – 336 гг. до н. э.)
7. Эпоха эллинизма (336 – 30 гг. до н. э.)

Вопросы для самоподготовки:

1. Периодизация истории античной Греции
2. Характеристика крито-микенского периода
3. Характеристика крито-минойского периода
4. Характеристика гомеровского периода
5. Характеристика периода архаики
6. Характеристика классического периода
7. Характеристика эпохи эллинизма
8. Особенности древнегреческой архитектуры
9. Особенности древнегреческой скульптуры

ПРАКТИЧЕСКОЕ ЗАДАНИЕ К РАЗДЕЛУ 4

Формы практического задания: выполнение архитектурного макета эпохи.

Темы практических заданий:

1. Эскиз.
2. Отмывка на формате А3.
3. Выполнение макета.

РУБЕЖНЫЙ КОНТРОЛЬ К РАЗДЕЛУ 4: форма рубежного контроля – просмотр практических работ.

Модуль 2 (7 семестр)

Раздел 5. СКУЛЬПТУРА И АРХИТЕКТУРА ДРЕВНЕЙ ИНДИИ

Цель: получение обучающимися фундаментальных знаний в области истории скульптуры и архитектуры, а также культуры мышления и восприятия информации; получение обучающимися умений применять теоретические знания истории скульптуры и архитектуры древнеиндийской цивилизации на практике при моделировании, а также проектной деятельности.

Перечень изучаемых элементов содержания

1. Периодизация
2. Индская (Хараппская, Доведийская) цивилизация
3. Ведийский период. Арии – II тыс. до н.э. (Ведическая цивилизация)
4. Буддийский период (Магадхи-Маурийский)
5. Классический период (Кушано-Гуптский) II век до н.э.-V вв н.э.

Вопросы для самоподготовки:

1. Периодизация истории древнеиндийской цивилизации
2. Характеристика хараппского периода
3. Характеристика ведийского периода
4. Характеристика буддийского периода
5. Характеристика классического периода
6. Скульптура Древней Индии
7. Архитектура Древней Индии

ПРАКТИЧЕСКОЕ ЗАДАНИЕ К РАЗДЕЛУ 5

Формы практического задания: выполнение архитектурного макета эпохи.

Темы практических заданий:

1. Эскиз.
2. Отмывка на формате А3.
3. Выполнение макета.

РУБЕЖНЫЙ КОНТРОЛЬ К РАЗДЕЛУ 5: форма рубежного контроля – просмотр практических работ.

РАЗДЕЛ 6. СКУЛЬПТУРА И АРХИТЕКТУРА ДРЕВНЕГО КИТАЯ. БУДДИЙСКАЯ СКУЛЬПТУРА

Цель: получение обучающимися фундаментальных знаний в области истории скульптуры и архитектуры, а также культуры мышления и восприятия информации; получение обучающимися умений применять теоретические знания истории скульптуры и архитектуры Древнего Китая на практике при моделировании, а также проектной деятельности.

Перечень изучаемых элементов содержания

1. Введение. Основная характеристика древнекитайской цивилизации
2. Периодизация развития скульптуры Древнего Китая
3. Период династии Шан (Инь) (1300-1046 гг. до н.э.)
4. Период династии Чжоу (1122 по 770 г. до н.э.)
5. Период империи Хань (206 до н.э. - 220 н.э.)
6. Период империи Цинь (подземная армия).

Вопросы для самоподготовки:

1. Основная характеристика древнекитайского культурного пласта
2. Периодизация истории Древнего Китая. Основные этапы развития древнекитайской скульптуры
3. Характеристика периода династии Шан
4. Характеристика периода династии Чжлу
5. Характеристика периода империи Хань
6. Характеристика периода империи Цинь
7. Архитектура Древнего Китая. Основные типы сооружений
8. Скульптура Древнего Китая. Рассмотреть примеры

ПРАКТИЧЕСКОЕ ЗАДАНИЕ К РАЗДЕЛУ 6

Формы практического задания: выполнение архитектурного макета эпохи.

Темы практических заданий:

1. Эскиз.
2. Отмывка на формате А3.
3. Выполнение макета.

РУБЕЖНЫЙ КОНТРОЛЬ К РАЗДЕЛУ 6: форма рубежного контроля – просмотр практических работ.

РАЗДЕЛ 7. СКУЛЬПТУРА И АРХИТЕКТУРА ДРЕВНЕГО РИМА

Цель: получение обучающимися фундаментальных знаний в области истории скульптуры и архитектуры, а также культуры мышления и восприятия информации; получение обучающимися умений применять теоретические знания истории скульптуры и архитектуры Древнего Рима на практике при моделировании, а также проектной деятельности.

Перечень изучаемых элементов содержания

1. Периодизация древнеримской цивилизации
2. Период развития италийских племён, этрусская культура: VIII - II вв. до н.э.
3. Царский период Древнего Рима: VIII - VI вв. до н.э.
4. Республиканский период Древнего Рима: V - I вв. до н.э.
5. Период Римской империи: I - V вв. н.э.

Вопросы для самоподготовки:

1. Основные этапы исторического развития культуры Древнего Рима
2. Характеристика этрусской культуры
3. Характеристика царского периода древнеримской цивилизации
4. Характеристика республиканского периода древнеримской цивилизации
5. Характеристика периода Римской Империи
6. Архитектура Древнего Рима
7. Новые типы архитектурных сооружений
8. Древнеримская скульптура.

ПРАКТИЧЕСКОЕ ЗАДАНИЕ К РАЗДЕЛУ 7

Формы практического задания: выполнение архитектурного макета эпохи.

Темы практических заданий:

1. Эскиз.
2. Отмывка на формате А3.
3. Выполнение макета.

РУБЕЖНЫЙ КОНТРОЛЬ К РАЗДЕЛУ 7: форма рубежного контроля – просмотр практических работ.

Раздел 8. СКУЛЬПТУРА И АРХИТЕКТУРА СРЕДНЕВЕКОВЬЯ

Цель: получение обучающимися фундаментальных знаний в области истории скульптуры и архитектуры, а также культуры мышления и восприятия информации; получение обучающимися умений применять теоретические знания истории скульптуры и архитектуры эпохи Средневековья на практике при моделировании, а также проектной деятельности.

Перечень изучаемых элементов содержания

1. Периодизация эпохи Средневековья
2. Раннее Средневековье (конец V — середина XI века).
3. Скульптура и архитектура Византийской империи
4. Тёмные века
5. Высокое, или Классическое, Средневековье (середина XI — конец XIV века). Романский, Готический периоды, Возрождение-Ренессанс.
6. Позднее Средневековье или Раннее Новое время (XIV—XVI века).
7. Архитектура и скульптура Мезоамерики и влияние её на европейскую культуру
8. Скульптура и архитектура Чёрной Африки.

Вопросы для самоподготовки:

1. Основные этапы исторического развития эпохи Средневековья
2. Характеристика периода Раннего Средневековья
3. Характеристика культуры Византийской Империи
4. Архитектура Византийской империи

5. Скульптура Византийской Империи
6. Характеристика эпохи Высокого Средневековья
7. Романский стиль
8. Готический стиль
9. Эпоха Ренессанса
10. Позднее Средневековье. Переход к эпохе Нового Времени
11. Архитектура Мезоамерики
12. Основные типы сооружений мезоамериканской архитектуры
13. Характеристика культуры «Чёрной Африки»
14. Архитектура Черной Африки
15. Скульптура Черной Африки

ПРАКТИЧЕСКОЕ ЗАДАНИЕ К РАЗДЕЛУ 8

Формы практического задания: выполнение архитектурного макета эпохи.

Темы практических заданий:

1. Эскиз.
2. Отмывка на формате А3.
3. Выполнение макета.

РУБЕЖНЫЙ КОНТРОЛЬ К РАЗДЕЛУ 8: форма рубежного контроля – просмотр практических работ.

РАЗДЕЛ 9. СКУЛЬПТУРА И АРХИТЕКТУРА НОВОГО ВРЕМЕНИ.

Цель: получение обучающимися фундаментальных знаний в области истории скульптуры и архитектуры, а также культуры мышления и восприятия информации; получение обучающимися умений применять теоретические знания истории скульптуры и архитектуры эпохи Нового Времени на практике при моделировании, а также проектной деятельности.

Перечень изучаемых элементов содержания

1. Введение. Основная характеристика культуры эпохи Нового Времени
2. Скульптура и архитектура начала Нового времени – поздний европейский ренессанс – раннее барокко
3. Скульптура и архитектура эпохи Просвещения (барокко, рококо).
4. Тёмные века
5. Скульптура и архитектура 18-19 века. Классицизм
6. Скульптура и архитектура первой половины 19 века. Классицизм-ампир, эклектика
7. Скульптура и архитектура второй половины 19 начала 20 века. Эклектика, модерн, постмодерн, модернизм.

Вопросы для самоподготовки:

1. Основные характеристики эпохи Нового Времени
2. Скульптура позднего ренессанса – начала барокко
3. Архитектура позднего ренессанса – начала барокко
4. Барочная скульптура. Основные характеристики
5. Барочная архитектура. Основные характеристики
6. Скульптура рококо
7. Архитектура рококо
8. Характеристика эпохи классицизма. Классицизм как стиль европейского искусства
9. Скульптура эпохи классицизма
10. Архитектура эпохи классицизма
11. Ампир. Эклектика. Архитектура и скульптура первой половины 19 века
12. Модерн. Скульптура
13. Модерн. Архитектура
14. Постмодерн: основные характеристики
15. Модернизм: основные характеристики
16. Совокупность авангардистских течений. Описание течений модернизма

ПРАКТИЧЕСКОЕ ЗАДАНИЕ К РАЗДЕЛУ 9

Формы практического задания: выполнение архитектурного макета эпохи.

Темы практических заданий:

1. Эскиз.
2. Отмывка на формате А3.
3. Выполнение макета.

РУБЕЖНЫЙ КОНТРОЛЬ К РАЗДЕЛУ 9: форма рубежного контроля – просмотр практических работ.

РАЗДЕЛ 4. ФОНД ОЦЕНОЧНЫХ СРЕДСТВ ДЛЯ ПРОВЕДЕНИЯ ПРОМЕЖУТОЧНОЙ АТТЕСТАЦИИ ОБУЧАЮЩИХСЯ ПО ДИСЦИПЛИНЕ «АКАДЕМИЧЕСКАЯ СКУЛЬПТУРА И ПЛАСТИЧЕСКОЕ МОДЕЛИРОВАНИЕ»

4.1. Форма промежуточной аттестации обучающегося по дисциплине «Академическая скульптура и пластическое моделирование»

Контрольным мероприятием промежуточной аттестации обучающихся по учебной дисциплине «Академическая скульптура и пластическое моделирование» является дифференцированный зачет, который проводится в устной форме.

4.2. Перечень компетенций с указанием этапов их формирования в процессе освоения образовательной программы

Код компетенции	Содержание компетенции (части компетенции)	Результаты обучения	Этапы формирования компетенций в процессе освоения образовательной программы
ОПК-4	способностью применять современную шрифтовую культуру и компьютерные технологии, применяемые в дизайн-проектировании	Знать: графических редакторов и способы художественно-технического редактирования	Этап формирования знаний
		Уметь: создавать оригинальные композиционные решения полиграфической и визуальной продукции, средовых объектов используя компьютерные технологии, использовать основные инструменты графических программ	Этап формирования умений
		Владеть: навыками работы в графических редакторах, владеть принципами художественно-технического редактирования	Этап формирования навыков и получения опыта
ПК-7	способностью выполнять эталонные образцы объекта	Знать: способы исполнения эталонных образцов объектов дизайна или его отдельных	Этап формирования знаний

	дизайна или его отдельные элементы в макете, материале	элементов в макете, материале; свойства бумаги и картона, а также изделий из них, полиграфические материалы, технологию печати и послепечатной обработки; основы художественно-технического редактирования и макетирования, систему типометрии в полиграфии; классификации печатной продукции, схему издательского процесса (при анализе теоретических знаний и практических действий допускает отдельные ошибки).	
		Уметь: выполнять эталонные образцы объекта дизайна или его отдельные элементы в макете, материале; создавать макеты полиграфических изделий, учитывая свойства бумаги и картона, технологии печати и послепечатной обработки; применять основы художественно-технического редактирования и макетирования, использовать систему типометрии в полиграфии; классифицировать печатную продукцию, ориентироваться в схемах издательского процесса	Этап формирования умений
		Владеть: способностью выполнять эталонные образцы объекта дизайна или его отдельные элементы в макете, материале; навыками изготовления макетов полиграфических изделий, учитывая свойства бумаги, картона и полиграфических	Этап формирования навыков и получения опыта

		материалов, учитывая технологии печати и послепечатной обработки; основами художественно-технического редактирования и макетирования, системами типометрии в полиграфии; классификациями печатной продукции, схемами издательского процесса. (при выполнении данных мыслительных операций и практических действий	
--	--	---	--

4.3 Описание показателей и критериев оценивания компетенций на различных этапах их формирования, описание шкал оценивания

Код компетенции	Этапы формирования компетенций	Показатель оценивания компетенции	Критерии и шкалы оценивания
ОПК-4; ПК-7	Этап формирования знаний.	<p>Теоретический блок вопросов.</p> <p>Уровень освоения программного материала, логика и грамотность изложения, умение самостоятельно обобщать и излагать материал</p>	<p>1) обучающийся глубоко и прочно освоил программный материал, исчерпывающе, последовательно, грамотно и логически стройно его излагает, тесно увязывает с задачами и будущей деятельностью, не затрудняется с ответом при видоизменении задания, умеет самостоятельно обобщать и излагать материал, не допуская ошибок: (9-10] баллов;</p> <p>2) обучающийся твердо знает программный материал, грамотно и по существу излагает его, не допуская существенных неточностей в ответе на вопрос, может правильно применять теоретические положения: [8-9) баллов;</p> <p>3) обучающийся освоил основной материал, но не знает отдельных деталей, допускает неточности, недостаточно правильные</p>

			формулировки, нарушает последовательность в изложении программного материала: (6-8) баллов; 4) обучающийся не знает значительной части программного материала, допускает существенные ошибки: [0-6] баллов.
ОПК-4; ПК-7	Этап формирования умений	<p>Аналитическое задание (задачи, ситуационные задания, кейсы, проблемные ситуации и т.д.)</p> <p>Практическое применение теоретических положений применительно к профессиональным задачам, обоснование принятых решений</p>	<p>1) свободно справляется с задачами и практическими заданиями, правильно обосновывает принятые решения, задание выполнено верно, даны ясные аналитические выводы к решению задания, подкрепленные теорией: (9-10] баллов;</p> <p>2) владеет необходимыми умениями и навыками при выполнении практических заданий, задание выполнено верно, отмечается хорошее развитие аргумента, однако отмечены погрешности в ответе, скорректированные при собеседовании: [8-9) баллов;</p> <p>3) испытывает затруднения в выполнении практических заданий, задание выполнено с ошибками, отсутствуют логические выводы и заключения к решению: (6-8) баллов;</p> <p>4) практические задания, задачи выполняет с большими затруднениями или задание не выполнено вообще, или задание выполнено не до конца, нет четких выводов и заключений по решению задания, сделаны неверные выводы по решению задания: [0-6] баллов.</p>
ОПК-4; ПК-7	Этап формирования навыков и получения опыта.	<p>Аналитическое задание (задачи, ситуационные задания, кейсы, проблемные ситуации и т.д.)</p> <p>Решение практических заданий и задач, владение навыками и умениями при выполнении практических заданий, самостоятельность, умение обобщать и излагать материал.</p>	<p>1) свободно справляется с задачами и практическими заданиями, правильно обосновывает принятые решения, задание выполнено верно, даны ясные аналитические выводы к решению задания, подкрепленные теорией: (9-10] баллов;</p> <p>2) владеет необходимыми умениями и навыками при выполнении практических заданий, задание выполнено верно, отмечается хорошее развитие аргумента, однако отмечены погрешности в ответе, скорректированные при собеседовании: [8-9) баллов;</p> <p>3) испытывает затруднения в выполнении практических заданий, задание выполнено с ошибками, отсутствуют логические выводы и заключения к решению: (6-8) баллов;</p> <p>4) практические задания, задачи выполняет с большими затруднениями или задание не выполнено вообще, или задание выполнено не до конца, нет четких выводов и заключений по решению задания, сделаны неверные выводы по решению задания: [0-6] баллов.</p>

4.4 Типовые контрольные задания или иные материалы, необходимые для оценки знаний, умений, навыков и (или) опыта деятельности, характеризующих этапы формирования компетенций в процессе освоения образовательной программы

Примерные вопросы для проведения промежуточной аттестации обучающихся по дисциплине «Академическая скульптура и пластическое моделирование»

Теоретический блок вопросов:

1. Основные этапы в становлении и развитии эпохи первобытности
2. Первобытное искусство. Основные принципы в скульптуре и архитектуре. Привести примеры
3. Периодизация Древнего Египта
4. Характерные особенности скульптуры Древнего Египта
5. Архитектура Древнего Египта. Привести примеры
6. Периодизация истории Древней Месопотамии
7. Характеристика скульптуры Древней Месопотамии
8. Характеристика архитектуры Древней Месопотамии
9. Периодизация истории античной Греции
10. Особенности древнегреческой архитектуры
11. Особенности древнегреческой скульптуры
12. Периодизация истории Древней Индии
13. Скульптура Древней Индии
14. Архитектура Древней Индии
15. Основная характеристика древнекитайской цивилизации
16. Особенности древнекитайской архитектуры
17. Особенности древнекитайской скульптуры
18. Основные этапы исторического развития культуры Древнего Рима
19. Особенности древнеримской архитектуры
20. Особенности древнеримской скульптуры
21. Основные этапы исторического развития эпохи Средневековья
22. Архитектура Византийской империи
23. Романский стиль
24. Готический стиль
25. Стиль эпохи Возрождения (ренессансный стиль)
26. Архитектура Мезоамерики
27. Характеристика культуры «Чёрной Африки»: архитектура и скульптура
28. Основные характеристики эпохи Нового Времени
29. Барокко: скульптура и архитектура
30. Рококо: скульптура и архитектура
31. Классицизм: скульптура и архитектура
32. Модерн: скульптура и архитектура
33. Модернизм: скульптура и архитектура
34. Совокупность авангардистских течений. Описание течений модернизма
35. Скульптура и архитектура Допетровского периода истории России
36. Скульптура и архитектура 18 века в России
37. Скульптура и архитектура 19 века в России
38. Зарубежная современная скульптура и архитектура
39. Современная скульптура и архитектура в России
40. Скульптура - один из видов изобразительного искусства. Определение скульптуры. Виды скульптуры
41. Определение рельефа. Основные понятия. Виды рельефа
42. Разновидность жанров скульптуры. Основные характеристики жанров скульптуры

43. Цвет в скульптуре. Зависимость цвета в скульптуре от материала

Аналитические задания:

1. Разбор структуры поэтапного построения скульптурно-пластической формы
2. Анализ разновидностей рельефа. Сравнительный анализ разновидностей рельефа
3. Сравнительный анализ видов скульптурной пластики
4. Сравнительный анализ жанров скульптурной пластики

4.5 Методические материалы, определяющие процедуры оценивания знаний, умений, навыков и (или) опыта деятельности, характеризующих этапы формирования компетенций

Промежуточная аттестация по дисциплине (модулю) проводится в соответствии с Положением о промежуточной аттестации обучающихся по основным профессиональным образовательным программам высшего образования – программ бакалавриата в Российском государственном социальном университете и Положение о балльно-рейтинговой системе оценки успеваемости обучающихся по основным профессиональным образовательным программам высшего образования - программам бакалавриата в Российском государственном социальном университете.

На промежуточную аттестацию отводится 20 рейтинговых баллов.

Ответы обучающегося на контрольном мероприятии промежуточной аттестации оцениваются педагогическим работником по 20 - балльной шкале, а итоговая оценка по дисциплине (модулю) выставляется по пятибалльной системе для экзамена/дифференцированного зачета и по системе зачтено/не зачтено для зачета.

Критерии выставления оценки определяются Положением о балльно-рейтинговой системе оценки успеваемости обучающихся по основным профессиональным образовательным программам высшего образования - программам бакалавриата в Российском государственном социальном университете.

РАЗДЕЛ 5. УСЛОВИЯ РЕАЛИЗАЦИИ ДИСЦИПЛИНЫ «АКАДЕМИЧЕСКАЯ СКУЛЬПТУРА И ПЛАСТИЧЕСКОЕ МОДЕЛИРОВАНИЕ»

5.1. Перечень основной и дополнительной учебной литературы для освоения дисциплины «Академическая скульптура и пластическое моделирование»

5.1.1. Основная литература

1. Лысенков, Н. К. Пластическая анатомия : учебник для вузов / Н. К. Лысенков, П. И. Карузин. — Москва : Издательство Юрайт, 2022. — 240 с. — (Высшее образование). — ISBN 978-5-534-06400-1. — URL : <https://urait.ru/bcode/474235>

5.1.2. Дополнительная литература

1. Деменова, В. В. Доисламское искусство Индии : учебное пособие для вузов / В. В. Деменова. — Москва : Издательство Юрайт, 2020. — 141 с. — (Высшее образование). — ISBN 978-5-534-08216-6. — Текст : электронный // ЭБС Юрайт [сайт]. — URL: <https://urait.ru/bcode/453763>

2. Чаговец, Т. П. Словарь терминов по изобразительному искусству. Живопись. Графика. Скульптура : учебное пособие / Т. П. Чаговец. — 5-е, стер. — Санкт-Петербург : Планета музыки, 2020. — 176 с. — ISBN 978-5-8114-5123-4. — Текст : электронный // Лань : электронно-библиотечная система. — URL: <https://e.lanbook.com/book/134052> — Режим доступа: для авториз. пользователей.

3. Рабинович, М. Ц. Пластическая анатомия человека, четвероногих животных и птиц : учебник для вузов / М. Ц. Рабинович. — 3-е изд., испр. и доп. — Москва : Издательство Юрайт, 2020. — 267 с. — (Высшее образование). — ISBN 978-5-534-07020-0. — Текст : электронный // ЭБС Юрайт [сайт]. — URL: <https://urait.ru/bcode/450646>

5.2 Перечень ресурсов информационно-коммуникационной сети «Интернет», необходимых для освоения дисциплины «Академическая скульптура и пластическое моделирование»

№ №	Название электронного ресурса	Описание электронного ресурса	Используемый для работы адрес
1.	ЭБС «Университетская библиотека онлайн»	Электронная библиотека, обеспечивающая доступ высших и средних учебных заведений, публичных библиотек и корпоративных пользователей к наиболее востребованным материалам по всем отраслям знаний от ведущих российских издательств	http://biblioclub.ru/
2.	Научная электронная библиотека eLIBRARY.ru	Крупнейший российский информационно-аналитический портал в области науки, технологии, медицины и образования, содержащий рефераты и полные тексты более 34 млн научных публикаций и патентов	http://elibrary.ru/
3.	Образовательная платформа Юрайт	Электронно-библиотечная система для ВУЗов, ССУЗов, обеспечивающая доступ к учебникам, учебной и методической литературе по различным дисциплинам.	https://urait.ru/
4.	База данных "EastView"	Полнотекстовая база данных периодических изданий	https://dlib.eastview.com
5.	Электронная библиотека "Grebennikon"	Библиотека предоставляет доступ более чем к 30 журналам, выпускаемых Издательским домом "Гребенников".	https://grebennikon.ru/

5.3 Методические указания для обучающихся по освоению дисциплины «Академическая скульптура и пластическое моделирование»

Освоение обучающимся дисциплины «Академическая скульптура и пластическое моделирование» предполагает изучение материалов дисциплины (модуля) на аудиторных занятиях и в ходе самостоятельной работы. Аудиторные занятия проходят в форме лекций, семинаров и практических занятий. Самостоятельная работа включает разнообразный комплекс видов и форм работы обучающихся.

Для успешного освоения дисциплины «Академическая скульптура и пластическое моделирование» и достижения поставленных целей необходимо внимательно ознакомиться с рабочей программой дисциплины (модуля), доступной в электронной информационно-образовательной среде РГСУ.

Следует обратить внимание на списки основной и дополнительной литературы, на предлагаемые преподавателем ресурсы информационно-телекоммуникационной сети Интернет. Эта информация необходима для самостоятельной работы обучающегося.

При подготовке к аудиторным занятиям необходимо помнить особенности каждой формы его проведения.

Подготовка к учебному занятию лекционного типа заключается в следующем.

С целью обеспечения успешного обучения обучающийся должен готовиться к лекции, поскольку она является важнейшей формой организации учебного процесса, поскольку:

- знакомит с новым учебным материалом;
- разъясняет учебные элементы, трудные для понимания;
- систематизирует учебный материал;

– ориентирует в учебном процессе.

С этой целью:

- внимательно прочитайте материал предыдущей лекции;
- ознакомьтесь с учебным материалом по учебнику и учебным пособиям с темой прочитанной лекции;
- внесите дополнения к полученным ранее знаниям по теме лекции на полях лекционной тетради;
- запишите возможные вопросы, которые вы зададите лектору на лекции по материалу изученной лекции;
- постарайтесь уяснить место изучаемой темы в своей подготовке;
- узнайте тему предстоящей лекции (по тематическому плану, по информации лектора) и запишите информацию, которой вы владеете по данному вопросу.

Подготовка к занятию семинарского типа

При подготовке и работе во время проведения лабораторных работ и занятий семинарского типа следует обратить внимание на следующие моменты: на процесс предварительной подготовки, на работу во время занятия, обработку полученных результатов, исправление полученных замечаний.

Предварительная подготовка к учебному занятию семинарского типа заключается в изучении теоретического материала в отведенное для самостоятельной работы время, ознакомление с инструктивными материалами с целью осознания задач лабораторной работы/практического занятия, техники безопасности при работе с приборами, веществами.

Работа во время проведения учебного занятия семинарского типа включает:

- консультирование студентов преподавателями и вспомогательным персоналом с целью предоставления исчерпывающей информации, необходимой для самостоятельного выполнения предложенных преподавателем задач, ознакомление с правилами техники безопасности при работе в лаборатории;
- самостоятельное выполнение заданий согласно обозначенной учебной программой тематики.

Обработка, обобщение полученных результатов лабораторной работы проводится обучающимися самостоятельно или под руководством преподавателя (в зависимости от степени сложности поставленных задач). В результате оформляется индивидуальный отчет. Подготовленная к сдаче на контроль и оценку работа сдается преподавателю. Форма отчетности может быть письменная, устная или две одновременно. Главным результатом в данном случае служит получение положительной оценки по каждой лабораторной работе/практическому занятию. Это является необходимым условием при проведении рубежного контроля и допуска к зачету/дифференцированному зачету/экзамену. При получении неудовлетворительных результатов обучающийся имеет право в дополнительное время передать преподавателю работу до проведения промежуточной аттестации.

Самостоятельная работа.

Для более углубленного изучения темы задания для самостоятельной работы рекомендуется выполнять параллельно с изучением данной темы. При выполнении заданий по возможности используйте наглядное представление материала. Более подробная информация о самостоятельной работе представлена в разделах «Учебно-методическое обеспечение самостоятельной работы по дисциплине (модулю)», «Методические указания к самостоятельной работе по дисциплине (модулю)».

5.4 Информационно-технологическое обеспечение образовательного процесса по дисциплины «Академическая скульптура и пластическое моделирование»

5.4.1. Средства информационных технологий

1. Персональные компьютеры;
2. Средства доступа в Интернет;
3. Проектор.

5.4.2. Программное обеспечение

1. Операционная система: Astra Linux SE или Windows 7
2. Пакет офисных программ: LibreOffice или Microsoft Office Professional Plus 2007 Russian Academic
3. Справочная система Консультант+
4. Okular или Acrobat Reader DC
5. Ark или 7-zip
6. SKY DNS
7. True Conf (client)

5.4.3. Информационные справочные системы и профессиональные базы данных

№ №	Название электронного ресурса	Описание электронного ресурса	Используемый для работы адрес
1.	ЭБС «Университетская библиотека онлайн»	Электронная библиотека, обеспечивающая доступ высших и средних учебных заведений, публичных библиотек и корпоративных пользователей к наиболее востребованным материалам по всем отраслям знаний от ведущих российских издательств	http://biblioclub.ru/
2.	Научная электронная библиотека eLIBRARY.ru	Крупнейший российский информационно-аналитический портал в области науки, технологии, медицины и образования, содержащий рефераты и полные тексты более 34 млн научных публикаций и патентов	http://elibrary.ru/
3.	Образовательная платформа Юрайт	Электронно-библиотечная система для ВУЗов, ССУЗов, обеспечивающая доступ к учебникам, учебной и методической литературе по различным дисциплинам.	https://urait.ru/
4.	База данных "EastView"	Полнотекстовая база данных периодических изданий	https://dlib.eastview.com
5.	Электронная библиотека "Grebennikon"	Библиотека предоставляет доступ более чем к 30 журналам, выпускаемых Издательским домом "Гребенников".	https://grebennikon.ru/

5.5 Материально-техническое обеспечение образовательного процесса по дисциплине (модулю)

Для изучения дисциплины «Академическая скульптура и пластическое моделирование» в рамках реализации основной профессиональной образовательной программы высшего образования – программы бакалаврита по направлению подготовки 54.03.01 Дизайн используются:

Учебная аудитория для занятий лекционного типа оснащена специализированной мебелью (стол для преподавателя, парты, стулья, доска для написания мелом); техническими средствами обучения (видеопроекторное оборудование, средства звуковоспроизведения, экран и имеющие выход в сеть Интернет), а также (при наличии) демонстрационными печатными пособиями (таблицы), демонстрационными материалами (комплект демонстрационных материалов), видеофильмами DVD.

Учебная аудитория для занятий семинарского типа: оснащена специализированной мебелью (стол для преподавателя, парты, стулья, доска для написания мелом); техническими

средствами обучения (видеопроекционное оборудование, средства звуковоспроизведения, экран и имеющие выход в сеть Интернет), а также (при наличии) демонстрационными печатными пособиями.

Помещения для самостоятельной работы обучающихся: оснащены специализированной мебелью (парты, стулья) техническими средствами обучения (персональные компьютеры с доступом в сеть Интернет и обеспечением доступа в электронно-информационную среду университета, программным обеспечением).

5.6 Образовательные технологии

При реализации дисциплины «Академическая скульптура и пластическое моделирование» применяются различные образовательные технологии, в том числе технологии электронного обучения.

Освоение дисциплины «Академическая скульптура и пластическое моделирование» предусматривает использование в учебном процессе активных и интерактивных форм проведения учебных занятий в форме компьютерных симуляций, разбор конкретных ситуаций в сочетании с внеаудиторной работой с целью формирования и развития профессиональных навыков обучающихся.

При освоении дисциплины «Академическая скульптура и пластическое моделирование» предусмотрено применением электронного обучения.

Учебные часы дисциплины «Академическая скульптура и пластическое моделирование» предусматривают классическую контактную работу преподавателя с обучающимся в аудитории и контактную работу посредством электронной информационно-образовательной среды в синхронном и асинхронном режиме (вне аудитории) посредством применения возможностей компьютерных технологий (электронная почта, электронный учебник, тестирование, вебинар, видеофильм, презентация, форум и др.).

В рамках дисциплины «Академическая скульптура и пластическое моделирование» предусмотрены встречи с руководителями и работниками организаций, деятельность которых связана с графический дизайн реализуемой основной профессиональной образовательной программы высшего образования – программы бакалавриата.


ЛИСТ РЕГИСТРАЦИИ ИЗМЕНЕНИЙ

№ п/п	Содержание изменения	Реквизиты документа об утверждении изменения	Дата введения изменения
1.	Утверждена и введена в действие решением Ученого совета факультета на основании Федерального государственного образовательного стандарта высшего образования по направлению подготовки 54.03.01 Дизайн (бакалавриат), утвержденным приказом Министерства образования и науки Российской Федерации от 13.08.2020г № 1015	Протокол заседания Ученого совета факультета № 9 от «28» апреля 2022 года	____.____.____
2.		Протокол заседания Ученого совета факультета № _____ от «____» _____ 20____ года	____.____.____
3.		Протокол заседания Ученого совета факультета № _____ от «____» _____ 20____ года	____.____.____
4.		Протокол заседания Ученого совета факультета № _____ от «____» _____ 20____ года	____.____.____



Министерство науки и высшего образования Российской Федерации
Федеральное государственное бюджетное образовательное
учреждение
высшего образования
«Российский государственный социальный университет»

УТВЕРЖДАЮ
Декан факультета


Н.И. Ануфриева
28 апреля 2022 г.

**РАБОЧАЯ ПРОГРАММА ДИСЦИПЛИНЫ (МОДУЛЯ)
ИСТОРИЯ ИСКУССТВ**

**Направление подготовки
54.03.01 «Дизайн»**

**Направленность (профиль)
«Графический дизайн»**

**ОБРАЗОВАТЕЛЬНАЯ ПРОГРАММА ВЫСШЕГО ОБРАЗОВАНИЯ - ПРОГРАММА
БАКАЛАВРИАТА**

**Форма обучения
Очная**

Рабочая программа дисциплины «История искусств» разработана на основании федерального государственного образовательного стандарта высшего образования – бакалавриата по направлению подготовки 54.03.01 Дизайн, утвержденного приказом Министерства образования и науки Российской Федерации от 13.08.2020 № 1015, учебного плана по основной профессиональной образовательной программе высшего образования - программы бакалавриата по направлению подготовки 54.03.01 Дизайн, а также с учетом рекомендованной примерной основной образовательной программой и с учетом следующих профессиональных стандартов, сопряженных с профессиональной деятельностью выпускника:

- 01.003 «Педагог дополнительного образования детей и взрослых»;
- 11.013 «Графический дизайнер»;

Рабочая программа дисциплины «История искусств» разработана: Кандидатом педагогических наук, членом союза художников Подмосковья Чероковой А.В.

Руководитель основной образовательной программы
Кандидат педагогических наук,
член союза художников
Подмосковья



А.В. Черокова

(подпись)

Рабочая программа дисциплины «История искусств» обсуждена и утверждена на Ученом совете факультета искусств
Протокол № 9 от «28» апреля 2022 года

Декан факультета,
Д-р пед наук, профессор



Н.И.Ануфриева

Рабочая программа дисциплины «История искусств» рекомендована к утверждению представителями организаций-работодателей :

ГБОУ ДО г. Москвы ЦТР и МО
«Радость»

Зам.директора, к.п.н
МАУК «Центр искусств и ремесел»
Директор



А.А. Бондарев



О.В. Мамич

(подпись)

Рабочая программа дисциплины «История искусств» рецензирована и рекомендована к утверждению:


Доктор педагогических наук, профессор
кафедры искусств и художественного творчества РГСУ



А.В. Смирнов

(подпись)

Доктор педагогических наук, профессор,
и.о. проректора по учебно-методической работе МГИМ им. А.Г. Шнитке



Н.Б. Буянова

Согласовано
Научная библиотека, директор



И.Г. Маляр

(подпись)

СОДЕРЖАНИЕ

РАЗДЕЛ 1. ПАСПОРТ РАБОЧЕЙ ПРОГРАММЫ ДИСЦИПЛИНЫ (МОДУЛЯ).....	4
1.1 Цель и задачи дисциплины (модуля).....	4
1.2. Место дисциплины (модуля) в структуре основной профессиональной образовательной программы высшего образования-программы бакалаврита	4
1.3 Планируемые результаты обучения по дисциплине (модулю) в рамках планируемых результатов освоения основной профессиональной образовательной программы высшего образования – программы бакалавриата соотнесенные с установленными индикаторами достижения компетенций	4
РАЗДЕЛ 2. СТРУКТУРА И СОДЕРЖАНИЕ ДИСЦИПЛИНЫ (МОДУЛЯ).....	5
2.1 Объем дисциплины (модуля), включая контактную работы обучающегося с педагогическими работниками и самостоятельную работу обучающегося.....	6
2.2. Учебно-тематический план дисциплины (модуля).....	7
РАЗДЕЛ 3. УЧЕБНО-МЕТОДИЧЕСКОЕ ОБЕСПЕЧЕНИЕ САМОСТОЯТЕЛЬНОЙ РАБОТЫ ОБУЧАЮЩИХСЯ ПО ДИСЦИПЛИНЕ (МОДУЛЮ).....	8
3.1. Виды самостоятельной работы обучающихся по дисциплине (модулю).....	8
3.2 Методические указания к самостоятельной работе по дисциплине (модулю).....	9
РАЗДЕЛ 4. ФОНД ОЦЕНОЧНЫХ СРЕДСТВ ДЛЯ ПРОВЕДЕНИЯ ПРОМЕЖУТОЧНОЙ АТТЕСТАЦИИ ОБУЧАЮЩИХСЯ ПО ДИСЦИПЛИНЕ (МОДУЛЮ).....	11
4.1. Форма промежуточной аттестации обучающегося по дисциплине (модулю).....	29
4.2. Перечень компетенций с указанием этапов их формирования в процессе освоения образовательной программы.....	29
4.3 Описание показателей и критериев оценивания компетенций на различных этапах их формирования, описание шкал оценивания	29
4.4 Типовые контрольные задания или иные материалы, необходимые для оценки знаний, умений, навыков и (или) опыта деятельности, характеризующих этапы формирования компетенций в процессе освоения образовательной программы.....	31
4.5 Методические материалы, определяющие процедуры оценивания знаний, умений, навыков и (или) опыта деятельности, характеризующих этапы формирования компетенций	34
РАЗДЕЛ 5. УСЛОВИЯ РЕАЛИЗАЦИИ ДИСЦИПЛИНЫ (МОДУЛЯ).....	35
5.1. Перечень основной и дополнительной учебной литературы для освоения дисциплины (модуля).....	35
5.2 Перечень ресурсов информационно-коммуникационной сети «Интернет», необходимых для освоения дисциплины (модуля).....	36
5.3 Методические указания для обучающихся по освоению дисциплины (модуля)	36
5.4 Информационно-технологическое обеспечение образовательного процесса по дисциплине (модулю).....	38
5.5 Материально-техническое обеспечение образовательного процесса по дисциплине (модулю).....	39
5.6 Образовательные технологии.....	39
ЛИСТ РЕГИСТРАЦИИ ИЗМЕНЕНИЙ.....	40

РАЗДЕЛ 1. ПАСПОРТ РАБОЧЕЙ ПРОГРАММЫ ДИСЦИПЛИНЫ «ИСТОРИЯ ИСКУССТВ»

1.1 Цель и задачи дисциплины «История искусств»

Цель дисциплины «История искусств» заключается в получении обучающимися теоретических системных знаний об историческом процессе развития искусства в его важнейших явлениях от древности до современности с последующим применением в профессиональной сфере и практических навыков в области образования и науки, социального обслуживания, культуры и искусства.

Задачи дисциплины «История искусств»:

1. **Приобретение** системных знаний о закономерностях исторического развития культуры, ее своеобразия и особенностей у различных народов, раскрытие связей исторического процесса развития искусства с процессом исторического развития общества;
2. **Формирование** навыков эстетического и стилистического анализа закономерностей и основных направлений зарубежного и отечественного художественного наследия в контексте мировой культуры;
3. **Развитие** умений обобщать, анализировать информацию по основным направлениям истории искусства; обнаружение основных стилевых особенностей искусства в контексте художественной культуры данной эпохи;
4. **Обучение** навыкам использования образовательной среды для обеспечения качества образования; решения актуальных задач воспитания подрастающего поколения, развития их духовно-нравственной культуры

1.2. Место дисциплины «История искусств» в структуре основной профессиональной образовательной программы высшего образования- программы бакалавриата

Дисциплина «История искусств» реализуется в обязательной части, формируемой участниками образовательных отношений части основной образовательной программы по направлению подготовки 54.03.01 Дизайн очной формы обучения.

Изучение дисциплины «История искусств» базируется на знаниях и умениях, полученных обучающимися ранее в ходе освоения программного материала ряда дисциплин: «Маркетинг в сфере культуры искусства и образования»

Перечень последующих дисциплин (модулей), для которых необходимы знания, умения и навыки, формируемые данной дисциплиной (модулем):

- Проектная деятельность
- Академический рисунок

1.3 Планируемые результаты обучения по дисциплине «История искусств» в рамках планируемых результатов освоения основной профессиональной образовательной программы высшего образования – программы бакалавриата соотнесенные с установленными индикаторами достижения компетенций

Процесс освоения дисциплины «История искусств» направлен на формирование у обучающихся следующих универсальных, общепрофессиональных и профессиональных компетенций: ОПК-1, в соответствии с основной профессиональной образовательной программой высшего образования – программой бакалавриата по направлению подготовки 54.03.01 Дизайн

В результате освоения дисциплины «История искусств» обучающийся должен демонстрировать следующие результаты:

Категория компетенций	Код компетенции	Формулировка компетенции	Код и наименование индикатора достижения компетенции	Результаты обучения
Профессиональная ориентация	ОПК-1	Способен применять знания в области истории и теории искусств, истории и теории дизайна в профессиональной деятельности; рассматривать произведения искусства, дизайна и техники в широком культурно-историческом контексте в тесной связи с религиозными, философскими и эстетическими идеями конкретного исторического периода	ОПК-1.1. Изучает материалы в области истории и теории искусств, истории и теории дизайна в профессиональной деятельности; понимает значение произведений искусства, дизайна и техники в широком культурно-историческом контексте в тесной связи с религиозными, философскими и эстетическими идеями конкретного исторического периода. ОПК-1.2.Сравнивает и анализирует информацию в области истории и теории искусств, истории и теории дизайна в профессиональной деятельности; оценивает произведения искусства, дизайна и техники в широком культурно-историческом контексте в тесной связи с религиозными, философскими и эстетическими идеями	Знает теорию композиции, ее структуры и виды; обладает знаниями из теории академического рисунка, колорита. Умеет компоновать на начальном, исходном уровне, используя формальные фигуративные компоненты; пользоваться материалами и инструментами для компоновки в технике линейно-конструктивного рисунка Владеет навыками эскизирования и компоновки, применения на практике теории композиции

			<p>конкретного исторического периода. ОПК-1.3. Применяет актуальные знания в области истории и теории искусств, истории и теории дизайна в профессиональной деятельности; рассматривает произведения искусства, дизайна и техники в широком культурно-историческом контексте в тесной связи с религиозными, философскими и эстетическими идеями конкретного исторического периода.</p>	
--	--	--	--	--

РАЗДЕЛ 2. СТРУКТУРА И СОДЕРЖАНИЕ ДИСЦИПЛИНЫ «ИСТОРИЯ ИСКУССТВ»

2.1 Объем дисциплины «История искусств», включая контактную работу обучающегося с педагогическими работниками и самостоятельную работу обучающегося
Общая трудоемкость дисциплины (модуля) составляет 12 зачетные единицы.

Очная форма обучения

Вид учебной работы	Всего часов	Семестры				
		3	4	5	6	7
Контактная работа обучающихся с педагогическими работниками	120	20	20	20	20	40
Учебные занятия лекционного типа	48	8	8	8	8	16
<i>из них: в форме практической подготовки</i>						
Практические занятия	168	12	12	12	12	24
<i>из них: в форме практической подготовки</i>						
Лабораторные занятия						
<i>из них: в форме практической подготовки</i>						

Иная контактная работа	96	16	16	16	16	32
<i>из них: в форме практической подготовки</i>						
Самостоятельная работа обучающихся	144	27	27	27	27	36
Контроль промежуточной аттестации	72	9	9	9	9	36
Форма промежуточной аттестации		зачет	зачет	зачет с оценкой	зачет с оценкой	экзамен
ОБЪЕМ ДИСЦИПЛИНЫ (МОДУЛЯ) В ЧАСАХ	432	72	72	72	72	144

2.2. Учебно-тематический план дисциплины «История искусств»

Очной формы обучения

Раздел, тема	Виды учебной работы, академических часов									
	Всего	Самостоятельная работа	Контактная работа обучающихся с педагогическими работниками							
			Всего	Лекционные занятия <i>из них: в форме практической подготовки</i>	Семинарские/ практические занятия <i>из них: в форме практической подготовки</i>	Лабораторные занятия <i>из них: в форме практической подготовки</i>	Иная контактная работа <i>из них: в форме практической подготовки</i>			
Модуль 1 (Семестр 3)										
Раздел 1	3 6	13	4	6					8	
Раздел 2	3 6	1	4	6					8	
Контроль промежуточной аттестации (час)	9									
Общий объем, часов	7 2	27	8	12					16	
Модуль 2 (Семестр 4)										
Раздел 3	3 6	13	4	6					8	
Раздел 4	3 6	1	4	6					8	
Контроль промежуточной аттестации (час)	9									
Общий объем, часов	7 2	27	8	12					16	
Модуль 3 (Семестр 5)										

Раздел, тема	Виды учебной работы, академических часов									
	Всего	Самостоятельная работа	Контактная работа обучающихся с педагогическими работниками							
			Всего	Лекционные занятия <i>из них: в форме практической подготовки</i>	Семинарские/ практические занятия <i>из них: в форме практической подготовки</i>	Лабораторные занятия <i>из них: в форме практической подготовки</i>	Иная контактная работа <i>из них: в форме практической подготовки</i>			
Раздел 5	3 6	13	4	6	8					
Раздел 6	3 6	1	4	6	8					
Контроль промежуточной аттестации (час)	9									
Общий объем, часов	7 2	27	8	12	16					
Модуль 4 (Семестр 6)										
Раздел 7	3 6	13	4	6	8					
Раздел 8	3 6	1	4	6	8					
Контроль промежуточной аттестации (час)	9									
Общий объем, часов	7 2	27	8	12	16					
Модуль 5 (Семестр 7)										
Раздел 9	36	13	4	6	8					
Раздел 10	36	1	4	6	8					
Контроль промежуточной аттестации (час)	9									
Общий объем, часов	72	27	8	12	16					
Общий объем часов по дисциплине (модулю)	432	144								

РАЗДЕЛ 3. УЧЕБНО-МЕТОДИЧЕСКОЕ ОБЕСПЕЧЕНИЕ САМОСТОЯТЕЛЬНОЙ РАБОТЫ ОБУЧАЮЩИХСЯ ПО ДИСЦИПЛИНЕ «ИСТОРИЯ ИСКУССТВ»

3.1. Виды самостоятельной работы обучающихся по дисциплине «История искусств»

Очной формы обучения

Раздел, тема	Всего	Виды самостоятельной работы обучающихся					
		Академическая активность, час	Форма академической активности	Выполнение практ. заданий, час	Форма практического задания	Рубежный текущий контроль, час	Форма рубежного текущего контроля
Модуль 1. семестр 3							
Раздел 1.	13	6	Подготовка к лекционным и практическим занятиям, самостоятельное изучение раздела в ЭИОС	6	реферат	3	Компьютерное тестирование или иная форма рубежного контроля по усмотрению преподавателя
Раздел 2	14	6	Подготовка к лекционным и практическим занятиям, самостоятельное изучение раздела в ЭИОС	6	реферат	6	Компьютерное тестирование или иная форма рубежного контроля по усмотрению преподавателя
Общий объем по модулю/семестру, часов,	45	18		18		9	
Модуль 2. семестр 4							
Раздел 3	13	4	Подготовка к лекционным и практическим занятиям, самостоятельное изучение раздела в ЭИОС	5	реферат	4	Компьютерное тестирование или иная форма рубежного контроля по усмотрению преподавателя
Раздел 4	14	5	Подготовка к лекционным и практическим занятиям, самостоятельное изучение раздела в ЭИОС	4	реферат	5	Компьютерное тестирование или иная форма рубежного контроля по усмотрению преподавателя
Общий объем по модулю/семестру, часов,	27	9		9		9	
Модуль 3. семестр 5							

Раздел 5	13	4	Подготовка к лекционным и практическим занятиям, самостоятельное изучение раздела в ЭИОС	5	реферат	4	Компьютерное тестирование или иная форма рубежного контроля по усмотрению преподавателя
Раздел 6	14	5	Подготовка к лекционным и практическим занятиям, самостоятельное изучение раздела в ЭИОС	4	реферат	5	Компьютерное тестирование или иная форма рубежного контроля по усмотрению преподавателя
Общий объем по модулю/семестру, часов,	27	9		9		9	
Модуль 4. семестр 6							
Раздел 7	13	4	Подготовка к лекционным и практическим занятиям, самостоятельное изучение раздела в ЭИОС	5	реферат	4	Компьютерное тестирование или иная форма рубежного контроля по усмотрению преподавателя
Раздел 8	14	5	Подготовка к лекционным и практическим занятиям, самостоятельное изучение раздела в ЭИОС	4	реферат	5	Компьютерное тестирование или иная форма рубежного контроля по усмотрению преподавателя
Общий объем по модулю/семестру, часов,	27	9		9		9	
Модуль 5. семестр 7							
Раздел 9	13	4	Подготовка к лекционным и практическим занятиям, самостоятельное изучение раздела в ЭИОС	5	реферат	4	Компьютерное тестирование или иная форма рубежного контроля по усмотрению преподавателя

Раздел 10	14	5	Подготовка к лекционным и практическим занятиям, самостоятельное изучение раздела в ЭИОС	4	реферат	5	Компьютерное тестирование или иная форма рубежного контроля по усмотрению преподавателя
Общий объем по модулю/семестру, часов,	27	9		9		9	
Общий объем по модулю/семестру, часов,	36	14		14		8	
Общий объем по дисциплине (модулю), часов	144						

3.2 Методические указания к самостоятельной работе по дисциплине «История искусств»

Модуль 1. История первобытного искусства и искусства древних цивилизаций Ближнего Востока и Египта.

Раздел 1. История первобытного искусства

Раздел 2. История искусств Ближнего Востока и Египта

Цель: способностью анализировать и определять требования к дизайн-проекту и синтезировать набор возможных решений задачи или подходов к выполнению дизайн-проекта

Перечень изучаемых элементов содержания: Роль искусства в жизни общества. Искусство как отражение действительности в форме специфических художественных образов. формы искусства. Искусство палеолита: хронология, основные памятники (Ляско, Альтамира). Особенности монументального искусства: назначение, техника, масштаб, организация комплексов. Гипотезы о происхождении искусства. Мезолит: хронология, изменения в образе жизни человека. Микролиты. Петроглифы. Неолит: периодизация, различия в темпах развития северных и южных районов. Неолитические петроглифы. Мегалитические сооружения: менгиры, дольмены, кромлехи. Понятие “неолитической революции”. Сирио-палестинский, анатолийский, месопотамский центры.

Искусство Древнего Египта:

Додинастический период и Раннее царство. Архитектура гробниц (мастаба). Палетка Нармера. Монументальная живопись (гробница вождя в Иераконполе). Древнее царство. Развитие типологии погребальных сооружений: комплекс Джосера, формирование типа пирамиды. Комплекс в Гизе. Храмовое зодчество (заупокойные ипосвятительные храмы). Скульптура: типология круглой скульптуры, рельеф. Монументальная живопись (росписи в Медуме). Среднее царство. Особенности культуры периода. Развитие типологии погребальных сооружений: комплекс Ментухотепа в Дейр-эль-Бахри. Скульптурный портрет. Мелкая пластика. Монументальная живопись (росписи в Бени-Хасане). Новое царство. Внутренняя периодизация. Архитектура эпохи Тутмосидов: развитие храмовой типологии. Храм Хатшепсут, Карнак, Луксор. Скульптура и монументальная живопись (гробница Нахта). Религиозная реформа Эхнатона, ее влияние на архитектуру и изобразительное искусство. Скульптура и живопись периода Нового царства. Мелкая пластика. Памятники гробницы Тутанхамона. Архитектура эпохи Рамесидов: особенности заупокойных и посвященных храмов (Карнак, храм Сети I,

Абу-Симбел, Мединет-Абу). Круглая скульптура и рельеф. Монументальная живопись (гробница Нефертари). Поздний период. Сочетание египетской традиции и иноземных влияний. Египетское искусство в эллинистический и римский периоды. Фаюмский портрет.

Искусство древней Передней Азии и Ирана:

Месопотамия: географические особенности и характер цивилизации. Особенности религиозных представлений. Преемственность культур на территории Месопотамии, их периодизация. Искусство древней Месопотамии. Сложение храмовой типологии в Шумере (храм в Уруке, “Овальный храм” в Хафадже). Круглая скульптура, рельеф (стела Эхнатума). Памятники мелкой пластики и ювелирного ремесла из гробниц Ура. Скульптура аккадского периода (голова Саргона, стела Нарам-Сина). Шумерская и аккадская глиптика. Архитектура и изобразительное искусство позднешумерского и старовавилонского периодов. Тип зиккурата. Ансамбль цитадели Ура. Круглая скульптура и рельеф (стела Хаммурапи). Монументальная живопись (дворец в Мари). Искусство Ассирии и Нововавилонского царства. Сложение дворцовой планировки. Ассирийский рельеф, его источники и эволюция. Архитектура и изобразительное искусство Вавилона I тыс. до н. э. Искусство ахеменидского Ирана. Планировка Персеполя, основные архитектурные памятники и их особенности. Персидский рельеф и его особенности.

Вопросы для самоподготовки:

1. Искусство палеолита: хронология, основные памятники (Ляско, Альтамира)
2. Мегалитические сооружения: менгиры, дольмены, кромлехи
3. Искусство додинастического периода и Раннего царства
4. Архитектура гробниц (мастаба).
5. Древнее царство. Развитие типологии погребальных сооружений: комплекс Джосера, формирование типа пирамиды. Комплекс в Гизе.
6. Архитектура эпохи Тутмосидов: развитие храмовой типологии. Храм Хатшепсут, Карнак, Луксор.
7. Памятники гробницы Тутанхамона.
8. Архитектура эпохи Рамесидов: особенности заупокойных и посвященных храмов (Карнак, храм Сети I, Абу-Симбел, Мединет-Абу).
9. Монументальная живопись (гробница Нефертари).
10. Искусство древней Месопотамии
11. Сложение храмовой типологии в Шумере (храм в Уруке, “Овальный храм” в Хафадже).
12. Искусство Ассирии и Нововавилонского царства.
13. Искусство ахеменидского Ирана.
14. Планировка Персеполя, основные архитектурные памятники и их особенности.

Практическое задание к модулю 1.

Форма практического задания: реферат

Перечень тем рефератов к разделам 1, 2:

1. Гипотезы о происхождении искусства.
2. Культурное наследие Египта.
3. Древнее царство. Развитие типологии погребальных сооружений: комплекс Джосера, формирование типа пирамиды. Комплекс в Гизе.
4. Скульптура Древнего Египта: типология круглой скульптуры, рельеф.
5. Монументальная живопись (росписи в Медуме).
6. Скульптурный портрет в Древнем Египте.
7. Монументальная живопись (росписи в Бени-Хасане).
8. Египетское искусство в эллинистический и римский периоды. Фаюмский портрет.
9. Архитектура эпохи Тутмосидов: развитие храмовой типологии. Храм Хатшепсут, Карнак, Луксор.
10. Религиозная реформа Эхнатона, ее влияние на архитектуру и изобразительное искусство.

11. Архитектура эпохи Рамесидов: особенности заупокойных и посвячительных храмов (Карнак, храм Сети I, Абу-Симбел, Мединет-Абу).
12. Египетское искусство в эллинистический и римский периоды. Фаюмский портрет.
13. Месопотамия: географические особенности и характер цивилизации.
14. Преемственность культур на территории Месопотамии, их периодизация.
15. Искусство Ассирии и Нововавилонского царства.
16. Искусство ахеменидского Ирана.

Рубежный контроль к модулю 1:

Форма рубежного контроля – устный опрос

Модуль 2. История искусств античного мира

Раздел 3. История искусств Древней Греции

Раздел 4. История искусств Древнего Рима

Цель: способностью анализировать и определять требования к дизайн-проекту и синтезировать набор возможных решений задачи или подходов к выполнению дизайн-проекта

Перечень изучаемых элементов содержания:

Искусство Эгейского мира

Понятие античного искусства, его периодизация. Эгейский мир: особенности цивилизации, периодизация. Связь с цивилизациями древнего Востока и влияние на греческую культуру. Архитектура Крита дворцового периода (Кносский дворец). Монументальная живопись (Крит, Санторин). Керамика: основные стили. Искусство ахейцев. Архитектура Микен и Тиринфа (цитадели, гробницы, тип мегарона). Мелкая пластика и керамика.

Искусство древней Греции

Периодизация, особенности цивилизации. Греческая колонизация. Роль классической традиции в истории искусства.

Искусство гомеровского времени. Формирование храмовой типологии. Мелкая пластика. Вазопись (Дипилонская группа).

Архаический период. Типы храмов. Ордер, его конструкция и декоративная функция. Характеристика ордеров. Основные архитектурные памятники (храм Геры в Олимпии, Селинунт, Пестум). Скульптура архаики: типы круглой скульптуры, синтез скульптуры и архитектуры в греческом храме. Композиции фронтонов и метоп.

Формирование типов керамики. Чернофигурная и краснофигурная техники вазописи.

Эксекий.

Классический период. Внутренняя периодизация. Архитектура и скульптура храмов Афины Афайи на Эгине и Зевса в Олимпии. Развитие скульптуры ранней классики, проблема движения и варианты ее решения. Мирон и Поликлет.

Архитектура высокой классики: планировка и основные памятники Афинского акрополя. Парфенон: архитектура и скульптура. Творчество Фидия. Развитие скульптуры высокой классики. Погребальные и votивные рельефы. Вазопись высокой классики.

Особенности архитектуры поздней классики.

Сложение регулярной системы планировки. Мавзолей в Галикарнасе. Развитие скульптуры и основные мастера: Лисипп, Скопас, Пракситель, Леохар.

Эллинизм. Основные черты периода. Особенности градостроения и архитектуры.

Ансамбли Пергама и Александрии. Основные скульптурные школы. “Пергамский алтарь”.

Роль эллинистической традиции.

Искусство Древнего Рима

Место римского искусства в истории античной культуры. Периодизация и особенности.

Искусство этрусков как пример искусства Италии до установления римского господства. Архитектура, монументальная и декоративная скульптура, монументальная живопись и вазопись. Связь с греческой традицией и влияние на искусство Рима. Искусство Рима периода Республики. Принципы римской архитектуры. Типология сооружений, основные типы построек. Материал и роль ордера в римской архитектуре.

Форум Романум. Римский скульптурный портрет, монументальная живопись.

Архитектура и изобразительное искусство эпохи Октавиана Августа. Искусство Римской империи. Дворцовое строительство, триумфальные арки. Колизей. Форум Траяна. Пантеон. Развитие скульптурного портрета и рельефа. Особенности культуры римских провинций. Роль античной традиции в формировании христианского искусства. Живопись римских катакомб. Формирование раннехристианской базилики.

Вопросы для самоподготовки:

1. Искусство Эгейского мира
2. Архитектура Крита дворцового периода (Кносский дворец).
3. Монументальная живопись (Крит, Санторин).
4. Керамика Эгейского мира: основные стили.
5. Искусство гомеровского времени.
6. Архаический период
7. Основные архитектурные памятники (храм Геры в Олимпии, Селинунт, Пестум).
8. Скульптура архаики: типы круглой скульптуры, синтез скульптуры и архитектуры в греческом храме.
9. Характеристика ордеров.
10. Чернофигурная и краснофигурная техники вазописи.
11. Архитектура и скульптура храмов Афины Афайи на Эгине и Зевса в Олимпии.
12. Развитие скульптуры ранней классики, проблема движения и варианты ее решения. Мирон и Поликлет.
13. Архитектура высокой классики: планировка и основные памятники Афинского акрополя.
14. Вазопись высокой классики.
15. Развитие скульптуры и основные мастера: Лисипп, Скопас, Пракситель, Леохар.
16. Эллинизм. Основные черты периода.
17. Место римского искусства в истории античной культуры. Периодизация и особенности.
18. Искусство этрусков.
19. Искусство Рима периода Республики.
20. Римский скульптурный портрет.
21. Архитектура и изобразительное искусство эпохи Октавиана Августа.
22. Роль античной традиции в формировании христианского искусства.

Практическое задание к модулю 2.

Форма практического задания: доклад

Перечень тем докладов к разделам 3,4:

1. Понятие античного искусства, его периодизация.
2. Архитектура Крита дворцового периода (Кносский дворец).
3. Монументальная живопись (Крит, Санторин).
4. Керамика Эгейского мира: основные стили.
5. Роль классической традиции в истории искусства.
6. Искусство гомеровского времени.
7. Архаический период
8. Ордер, его конструкция и декоративная функция. Характеристика ордеров.
9. Чернофигурная и краснофигурная техники вазописи.
10. Классический период. Внутренняя периодизация.
11. Архитектура и скульптура храмов Афины Афайи на Эгине и Зевса в Олимпии.
12. Развитие скульптуры ранней классики, проблема движения и варианты ее решения. Мирон и Поликлет.
13. Вазопись высокой классики.
14. Развитие скульптуры и основные мастера: Лисипп, Скопас, Пракситель, Леохар.
15. Эллинизм. Основные черты периода.
16. Место римского искусства в истории античной культуры. Периодизация и особенности.

17. Искусство этрусков.
18. Связь с греческой традицией и влияние на искусство Рима.
19. Искусство Рима периода Республики.
20. Римский скульптурный портрет.
21. Архитектура и изобразительное искусство эпохи Октавиана Августа.
22. Роль античной традиции в формировании христианского искусства.

Рубежный контроль к модулю 2:

Форма рубежного контроля – устный опрос

Модуль 3. История искусств Византии и Древней Руси

Раздел 5. История искусств Византии

Раздел 6. История искусств Древней Руси

Цель: формирование способности применять полученные знания в области культуроведения и социокультурного проектирования в профессиональной деятельности и социальной практике..

Перечень изучаемых элементов содержания: Раннехристианское искусство IV—VI вв. Поздний Рим и античные истоки искусства средних веков. Римская художественная культура после принятия христианства. Возникновение и развитие христианской иконографии. Росписи римских катакомб, рельефы саркофагов, круглая пластика. Особенности содержания и формирование художественного языка христианского искусства. Типология раннехристианской культовой архитектуры (базилика, баптистерий, мартирий). Базилика св. Петра, церкви Санта Мария Маджоре, Санта Сабина в Риме. Центрические постройки. Монументальная живопись раннего средневековья. Роль книги в христианском богослужении, начало развития книжной миниатюры.

Искусство Византии

Исторические особенности Развития средневековой культуры в Восточной Римской империи. Византийская художественная культура и античные традиции. Связь византийского искусства с художественными традициями стран Малой Азии. Принципы историко-художественной периодизации византийского искусства. Роль христианства в становлении и развитии художественного языка, основных видов и форм византийского искусства.

Искусство Восточной Римской империи V—VII вв. Восточные провинции империи (Сирия, Палестина, Египет) и их значение в развитии ранневизантийской архитектуры и искусства. Культовая архитектура V—VII вв., формирование основных типов сооружений (центрально-купольная базилика, крестово-купольный и центрический храмы). Расцвет византийского искусства в период правления императора Юстиниана (527—565). Особенности архитектурного облика храма св. Софии в Константинополе.

Монументальная живопись V-VII вв., развитие христианской иконографии и образного языка. Ранневизантийская иконопись (создание икон в технике энкаустики, переход к темперной технике на яичном желтке). Ранневизантийская Книжная миниатюра. Декоративно-прикладное искусство V—VII вв.

Период иконоборчества VII—IX вв. Историческая природа религиозно-политического движения иконоборчества и его влияние на развитие византийского искусства. Решения Никейского собора и их влияние на развитие искусства. Разработка системы канонических правил религиозных изображений, формирование и закрепление христианской иконографии. Византийское искусство IX—XII вв. Византийская эстетика македонского и комниновского периодов. Структурно-типологические и эстетические особенности византийского крестово-купольного храма IX-XII вв. Сложение принципов декоративной росписи крестово-купольного храма, образная иерархия храмового пространства, художественный язык византийского монументального искусства этого времени. Книжная миниатюра IX-XII вв. Расцвет иконописи. Монументальность, глубокая одухотворенность образов, сдержанная колористическая гамма (иконы “Григорий Чудотворец”, “Владимирская Богоматерь”, “Святой Пантелеймон”).

Византийское искусство XIII—XV вв. Захват и разграбление Константинополя крестоносцами в 1204 г. Падение Византийской империи. Восстановление империи во время правления императорской династии Палеологов. Подъем византийской культуры и искусства палеологовского времени. Развитие культового зодчества (перестройка монастыря Кахрие Джамии в Константинополе, развитие культового зодчества на Балканах). Монументальная живопись XIII-XV вв. Возрастание роли фресковой живописи. Иконопись XIII-XV вв. Книжная миниатюра. Декоративно-прикладное искусство XIII—XV вв. Влияние византийского искусства на художественную культуру стран Балканского полуострова, Закавказья и Древней Руси. Древнейшие истоки русского искусства. Истоки древнего русского искусства. Восточные славяне и их предки. Появление первых произведений искусства на территории нашей страны (наскальная живопись, скульптура). Протославяне. Культура Триполья (поселения и жилища, статуэтки, модели домов и поселков, посуда, украшения из бронзы). Восточнославянские племена и их культура (жилища, аксессуары костюма). Предпосылки складывания древнерусской народности и государственности. Искусство Киевской Руси. Вторая половина IX - начало XII в. Роль религии и церкви в средние века. Язычество и художественное творчество (устное народное творчество, скульптура, прикладное искусство, жилища и каменное зодчество). Принятие христианства и его воздействие на содержание произведений. Культурные связи с Византией, балканскими и другими странами. Рост городов — очагов культуры. Национальные особенности градостроительной композиции, оборонительных и гражданских построек. Монументализм культовой архитектуры. Комплексный характер художественного оформления архитектурных сооружений (мозаики и фрески, иконы, книги, прикладное искусство). Мозаики Софийского собора и Михайловского Златоверхого монастыря. Фрески киевского, черниговского новгородского соборов. Книги как единый художественный ансамбль (шрифт, заставки и концовки, миниатюры, обложка, оклады). Декоративно-прикладное искусство. Материалы и техника обработки. Своеобразие орнамента и изобразительных мотивов. Значение наследия Киевской Руси в истории русской культуры. Начальный период раздробленности Руси. Раздробленность и ее влияние на характер и содержание русского искусства. Выделение ряда крупных земель - Владимиро-Суздальской, Новгородской, Псковской, Рязанской, Смоленской, Галицко-Волынской. Киевской, Черниговской. Архитектура. Продолжение киевской архитектурной традиции. Появление галицкой, новгородской, полоцкой, владимирской и других архитектурных школ. Складывание общерусского типа культовых зданий. Искусство Владимиро-Суздальского княжества. Архитектурные памятники середины XII в. в Кидекше и Переяславле-Залесском. Успенский собор во Владимире. Боголюбовский замок и церковь Покрова на Нерли. Рождественский собор в Суздале. Архитектурный декор. Димитровский собор во Владимире. Георгиевский собор в Юрьеве-Польском. Монументальная живопись в Успенском и Димитровском соборах во Владимире. Ранние фрески Рождественского собора в Суздале. Иконопись. Памятники прикладного искусства. Потир Юрия Долгорукого. Церемониальный топорик Андрея Боголюбского. Шлем Ярослава Всеволодовича. Общие тенденции развития изобразительного искусства в русских землях. Проявление местных особенностей. Фрески новгородских церквей. Достижения мастеров прикладного искусства. Расцвет русской культуры накануне Батыева нашествия. Последствия монголо-татарского нашествия для русской культуры. Складывание местных художественных школ. Конец 30-х годов XIII в. — середина XIV в. Монголо-татарское нашествие и его последствия. Разгром городов - очагов культуры. Уничтожение художественных ценностей. Прекращение каменного зодчества на несколько десятилетий. Утрата ряда техник и приемов художественной обработки изделий. Огрубление и опрощение ремесел. Вывоз произведений из русских земель в Золотую Орду, сокрытие их в кладах. Нарушение вековых торговых и культурных внутрирусских и внешних связей с другими странами. Первые попытки восстановления деревянного строительства. Ремонт каменных храмов. Церковный собор 1274 г. и его роль в сохранении книжных традиций. Возвышение новых культурных центров — Твери и Москвы. Возрождение каменного зодчества. Станковая живопись как ведущий вид искусства рассматриваемого периода. Становление и развитие местных художественных школ (новгородской, ростовской, ярославской, тверской, псковской и др.). Возвышение Москвы и ее художественная культура.

Перестройка Московского Кремля в период правления Ивана Калиты. Роспись вновь созданных храмов русскими и византийскими художниками. Формирование московской школы живописи. Расцвет регионального искусства. (вторая половина XIV — первая треть XV в.). Складывание основы русской народности. Обострение борьбы с Золотой Ордой за национальное освобождение. Роль Москвы в консолидации общерусских сил и развитии русской культуры. Художественные связи русских земель с Византией и балканскими странами. Создание крепостей в Московской Руси и их особенности (белокаменный Кремль Дмитрия Донского, дубовый “град” Серпухова, начало строительства каменной крепости в Нижнем Новгороде). Градозащитная семантика храмов. Раннемосковская архитектура и ее вклад в формирование общерусского типа культовых зданий. Усиление психологических характеристик и появление новых композиционно-пространственных решений в русском изобразительном искусстве. Творческое содружество русских мастеров с византийскими и сербскими художниками. Новгородские фрески. Феофан Грек. Расцвет московской школы живописи. Творчество Андрея Рублева и художников его круга. Книжные миниатюры “Евангелия Хитрово” и “Морозовского Евангелия”, орнаменты книг. “Евангелие Федора Кошки”. Замена тератологического (звериного) стиля балканским и нововизантийским. Декоративно-прикладное искусство. Влияние художественной культуры Москвы на дальнейшее развитие русской культуры. Искусство периода образования единого Российского государства (середина XV — начало XVI в.) Объединение русских земель в единое независимое государство и завершение процесса формирования культуры русской народности. Оживление культурной жизни в русских землях с 60— 70-х годов XV в. Ремонтно-реставрационные работы в Московском Кремле, Владимире и Юрьеве-Польском. Превращение Кремля в государственную резиденцию и кардинальная перестройка его архитектурного ансамбля. Идеино-политические, градостроительные и архитектурные задачи кремлевских зодчих. Традиционное сотрудничество русских и итальянских мастеров и его результаты. Успенский собор Аристотеля Фьораванти и его влияние на становление городского собора особого типа. Постройки Соборной площади, их место в ансамбле. Объемно-пространственная структура оборонительных сооружений в Нижнем Новгороде, Тула, Коломне и других городах. Развитие общерусского типа культовой постройки (соборы Рождественского Ферапонтова и Рождественского московского монастырей). Появление каменных гражданских сооружений (палата княжеского дворца в Угличе). Дионисий и его влияние на художественную культуру Москвы конца XV — начала XVI в. Белозерский и ферапонтовский циклы и их место в творчестве Дионисия. Работы Феодосия “с братией” в кремлевском Благовещенском соборе. Стенопись Смоленского собора Новодевичьего монастыря. Книжная миниатюра второй половины XV — первой трети XVI в. Произведения декоративно-прикладного искусства.

В

опросы для самоподготовки:

1. Возникновение и развитие христианской иконографии.
2. Особенности содержания и формирование художественного языка христианского искусства.
3. Базилика св. Петра, церкви Санта Мария Маджоре, Санта Сабина в Риме.
4. Византийская художественная культура и античные традиции.
5. Расцвет византийского искусства в период правления императора Юстиниана (527—565).
6. Особенности архитектурного облика храма св. Софии в Константинополе.
7. Ранневизантийская иконопись.
8. Ранневизантийская Книжная миниатюра.
9. Разработка системы канонических правил религиозных изображений, формирование и закрепление христианской иконографии.
10. Византийское искусство IX—XII вв.
11. Структурно-типологические и эстетические особенности византийского крестово-купольного храма IX-XII вв.
12. Книжная миниатюра Византии IX-XII вв.
13. Расцвет иконописи в Византии IX-XII вв.

14. Художественный язык византийского монументального искусства.
15. Влияние византийского искусства на художественную культуру стран Балканского полуострова, Закавказья и Древней Руси.
16. Искусство Киевской Руси.
17. Мозаики Софийского собора и Михайловского Златоверхого монастыря.
18. Фрески киевского, черниговского новгородского соборов.
19. Значение наследия Киевской Руси в истории русской культуры.
20. Архитектурные памятники середины XII в. в Кидекше и Переяславле-Залесском.
21. Успенский собор во Владимире.
22. Боголюбовский замок и церковь Покрова на Нерли.
23. Рождественский собор в Суздале.
24. Димитровский собор во Владимире.
25. Георгиевский собор в Юрьеве-Польском.
26. Монументальная живопись в Успенском и Димитровском соборах во Владимире.
27. Ранние фрески Рождественского собора в Суздале.
28. Общие тенденции развития изобразительного искусства в русских землях.
29. Фрески новгородских церквей.
30. Расцвет русской культуры накануне Батыева нашествия.
31. Становление и развитие местных художественных школ (новгородской, ростовской, ярославской, тверской, псковской и др.).
32. Возвышение Москвы и ее художественная культура.
33. Расцвет регионального искусства. (вторая половина XIV — первая треть XV в.).
34. Феофан Грек.
35. Расцвет московской школы живописи. Творчество Андрея Рублева и художников его круга.
36. Книжные миниатюры “Евангелия Хитрово” и “Морозовского Евангелия”, орнаменты книг. “Евангелие Федора Кошки”.
37. Дионисий и его влияние на художественную культуру Москвы конца XV — начала XVI в. Белозерский и ферапонтовский циклы и их место в творчестве Дионисия.

Практическое задание к модулю 3.

Форма практического задания: подготовка конспекта по темам раздела

Перечень тем конспекта к разделам 5, 6:

1. Возникновение и развитие христианской иконографии.
2. Особенности содержания и формирование художественного языка христианского искусства.
3. Типология раннехристианской культовой архитектуры (базилика, баптистерий, мартирий).
4. Роль книги в христианском богослужении, начало развития книжной миниатюры.
5. Византийская художественная культура и античные традиции
6. Восточные провинции империи (Сирия, Палестина, Египет) и их значение в развитии ранневизантийской архитектуры и искусства.
7. Расцвет византийского искусства в период правления императора Юстиниана (527—565).
8. Ранневизантийская иконопись.
9. Ранневизантийская Книжная миниатюра.
10. Разработка системы канонических правил религиозных изображений, формирование и закрепление христианской иконографии.
11. Византийское искусство IX—XII вв.
12. Структурно-типологические и эстетические особенности византийского крестово-купольного храма IX-XII вв.
12. Книжная миниатюра Византии IX-XII вв.
13. Расцвет иконописи в Византии IX-XII вв.
14. Художественный язык византийского монументального искусства.
15. Влияние византийского искусства на художественную культуру стран Балканского полуострова, Закавказья и Древней Руси.

16. Искусство Киевской Руси.
17. Мозаики Софийского собора и Михайловского Златоверхого монастыря.
18. Фрески киевского, черниговского новгородского соборов.
19. Значение наследия Киевской Руси в истории русской культуры.
20. Архитектурные памятники середины XII в. в Кидекше и Переяславле-Залесском.
21. Успенский собор во Владимире.
22. Боголюбский замок и церковь Покрова на Нерли.
23. Рождественский собор в Суздале.
24. Димитровский собор во Владимире.
25. Георгиевский собор в Юрьеве-Польском.
26. Монументальная живопись в Успенском и Димитровском соборах во Владимире.
27. Ранние фрески Рождественского собора в Суздале.
28. Общие тенденции развития изобразительного искусства в русских землях.
29. Фрески новгородских церквей.
30. Расцвет русской культуры накануне Батыева нашествия.
31. Становление и развитие местных художественных школ (новгородской, ростовской, ярославской, тверской, псковской и др.).
32. Возвышение Москвы и ее художественная культура.
33. Расцвет регионального искусства. (вторая половина XIV — первая треть XV в.).
34. Феофан Грек.
35. Расцвет московской школы живописи. Творчество Андрея Рублева и художников его круга.
36. Книжные миниатюры “Евангелия Хитрово” и “Морозовского Евангелия”, орнаменты книг. “Евангелие Федора Кошки”.
37. Дионисий и его влияние на художественную культуру Москвы конца XV — начала XVI в. Белозерский и ферапонтовский циклы и их место в творчестве Дионисия.

Рубежный контроль к модулю 3:

Форма рубежного контроля – устный опрос

Модуль 4. Искусство стран Западной и Центральной Европы V—XIV вв.

Раздел 7. Раннее средневековье

Раздел 8. Романский и готический стили

Цель: формирование способности применять полученные знания в области культуроведения и социокультурного проектирования в профессиональной деятельности и социальной практике.

Перечень изучаемых элементов содержания:

Искусство Западной Европы V—X вв. Европа в эпоху “великого переселения народов” (конец IV-V в.). Падение Западной Римской империи и образование варварских государств. Взаимодействие местных традиций и культов, римской городской культуры с верованиями и художественными навыками кочевых народов. Развитие орнаментальных стилей эпохи переселения народов (“филигранный” и “полихромный” стили). Принятие христианства и его роль в формировании основных форм архитектуры и изобразительного искусства западноевропейского средневековья. Искусство остготов и лангобардов в Италии. Мавзолей Теодориха в Равенне — ранний пример сводчатой центрической конструкции. Распространение орнаментально-декоративного стиля “абстрактной звериной орнаментики”. Рунические камни VII—IX вв. Расцвет книжной миниатюры в Ирландии (книга из Дурроу, Келлское Евангелие). Раннесредневековое искусство франков в период правления династии Меровингов (V—VIII вв.). Культовая архитектура V—VIII вв. Книжная миниатюра эпохи Меровингов. Орнаментально-декоративный стиль украшения рукописей, развитие изоморфического типа инициалов Империя Карла Великого. Обращение к традициям поздней античности, византийские и восточные влияния. Развитие центрического и базиликального типа храма. Монументальная живопись VIII—IX вв. Развитие прикладного искусства и мелкой Пластики каролингского времени. Расцвет книжной миниатюры в VIII-XI вв. Скриптории Сен Медардского монастыря, дворцовая

школа Карла Великого, школа Реймса, школа Тура. Графическое и декоративное направления в развитии книжной миниатюры, позднеантичные реминисценции и средневековый аллегоризм. Распад империи Карла Великого. Образование феодальных государств на территории Франции, Германии и Италии. Книжная миниатюра времени правления Оттоновской династии. Архитектура Франции и Германии X в. Искусство Западной и Центральной Европы XI—XII вв. Романский стиль. Оживление экономических и торговых связей между феодальными государствами Западной и Центральной Европы. Подъем городов, формирование и расцвет средневековой городской культуры. Развитие монастырей. Рост образования. Развитие средневековой философии в университетских центрах (Сорбонна, Болонья, Падуа). Возрастание роли христианства. Рыцарский эпос и народная культура средневековой Европы. Зрелищные формы праздника и их роль в развитии средневекового искусства (карнавалы, цирковые представления, религиозные мистерии и миракли). Общность и национальная самобытность романского стиля в различных регионах средневековой Европы. Архитектура как формирующий вид искусства. Развитие базиликального типа храма, эволюция арочных и крестовых сводов Северной Италии. Романское искусство Франции. Строительство больших монастырских комплексов Франции. Пластическая выразительность и лаконизм архитектурных форм французских романских храмов XI — начала XII в. Купольные романские базилики Франции (церковь Сен Фрон в Периге, собор в Ангулеме) и Италии. Художественная система и образный строй скульптурного убранства романского храма. Овернская школа рельефных капителей. Античные традиции и их трансформация в романской пластике южной Франции. Скульптурные декоры лангедокской школы. Выработка типологии и художественных принципов скульптурного убранства перспективных порталов романских соборов Франции. Гражданское и крепостное строительство. Романское искусство Германии. Развитие базиликального пятибашенного типа храма. Немецкая пластика XII в. Романское искусство Италии. Развитие “инкрустационного стиля” и романских форм в архитектуре Тосканы XI—XII вв. (Лукке). Романская архитектура Ломбардии и области Венето. Использование мраморной многоцветной облицовки и многоярусных арочных галерей. Развитие проторенессансных черт в архитектуре и пластике Италии “Византийская манера” в итальянской живописи XII — начала XIII в. Книжная миниатюра в романском искусстве XI—XII вв.

Готическое искусство XII—XIV вв.

Готика — вершина и эпилог средневековой культуры Западной Европы. Расцвет средневековых городов и феодальной городской культуры. Университетская наука, схоластическая философия и теология, их влияние на образный строй и формальный язык готического искусства. Собор как образ мира. Архитектурная конструкция готических соборов, ее тектонические и выразительные возможности. Единство архитектуры и скульптуры в создании художественного образа готического собора. Диалогизм культуры и искусства готики. Художник внутри ремесленной корпорации, возрастающее значение индивидуального самовыражения. Система обучения и единство стиля. Формирование национальных художественных школ и региональных центров. Историко-художественная периодизация готики: ранняя готика (2-я половина XII — начало XIII в.), зрелая готика (XIII в.), поздняя готика (XIV — начало XV в.).

Интернациональный стиль рубежа XIV-XV вв.

Готическое искусство Франции. Интенсивное строительство и украшение городских соборов. Развитие архитектурных форм от переходного романо-готического стиля к ранней готике. Расцвет зрелой готики в культовой и гражданской архитектуре. Эволюция готической пластики в сторону большей свободы и независимости от архитектуры. “Классицизм” скульптурных школ Амьена и Реймса. Расцвет искусства витража. Поздняя готика. Книжная миниатюра и ее расцвет на рубеже XIV—XV вв.

Придворная культура Франции на рубеже XIV—XV вв. Декоративно-прикладное и ювелирное искусство рубежа XIV—XV вв.

Готическое искусство Германии.

Устойчивость романских традиций и форм в культовой и гражданской архитектуре Германии. Развитие кирпичной готики и зального типа церквей. Художественное своеобразие

немецкой готической скульптуры, ее выразительная грубоватость, использование раскраски. Развитие готического скульптурного портрета и деревянной скульптуры. Позднегоготическое искусство немецких княжеств. Готическое искусство Англии. Характерные особенности английской готической архитектуры: планировка, архитектурный декор, преобладание монастырских комплексов. Эволюция готического стиля от раннего, или ланцетовидного, к украшенному и “перпендикулярному” стилям в зависимости от характера нервюрных сводов и архитектурного декора. Книжная миниатюра рубежа XIV—XV вв. Развитие витража.

Декоративно-прикладное искусство Англии XIII-XIV вв.

Вопросы для самоподготовки:

1. Искусство Западной Европы V—X вв..
2. Принятие христианства и его роль в формировании основных форм архитектуры и изобразительного искусства западноевропейского средневековья.
3. Распространение орнаментально-декоративного стиля “абстрактной звериной орнаментики”.
4. Расцвет книжной миниатюры в Ирландии (книга из Дурроу, Келлское евангелие).
5. Культовая архитектура V—VIII вв.
6. Книжная миниатюра эпохи Меровингов.
7. Развитие центрического и базиликального типа храма.
8. Монументальная живопись VIII—IX вв.
9. Развитие прикладного искусства и мелкой Пластики каролингского времени.
10. Расцвет книжной миниатюры в VIII-XI вв.
11. Книжная миниатюра времени правления Оттоновской династии.
12. Архитектура Франции и Германии X в.
13. Искусство Западной и Центральной Европы XI—XII вв.
14. Романский стиль.
15. Развитие базиликального типа храма, эволюция арочных и крестовых сводов Северной Италии.
16. Романское искусство Франции.
17. Строительство больших монастырских комплексов Франции.
18. Пластическая выразительность и лаконизм архитектурных форм французских романских храмов XI — начала XII в.
19. Купольные романские базилики Франции (церковь Сен Фрон в Периге, собор в Ангулеме) и Италии.
20. Художественная система и образный строй скульптурного убранства романского храма.
21. Романское искусство Германии.
22. Романское искусство Италии.
23. Книжная миниатюра в романском искусстве XI—XII вв.
24. Готическое искусство XII—XIV вв.
25. Собор как образ мира.
26. Архитектурная конструкция готических соборов, ее тектонические и выразительные возможности.
27. Единство архитектуры и скульптуры в создании художественного образа готического собора.
28. Формирование национальных художественных школ и региональных центров.
29. Интернациональный стиль рубежа XIV-XV вв
30. Готическое искусство Франции.
31. Готическое искусство Германии.
32. Книжная миниатюра рубежа XIV—XV вв.
33. Развитие искусства витража.
34. Декоративно-прикладное искусство Англии XIII-XIV вв.

Практическое задание к модулю 4.

Форма практического задания: сообщение по теме

Перечень тем для сообщений к разделам 7, 8:

1. Искусство Западной Европы V—X вв..
2. Принятие христианства и его роль в формировании основных форм архитектуры и изобразительного искусства западноевропейского средневековья.
3. Распространение орнаментально-декоративного стиля “абстрактной звериной орнаментики”.
4. Расцвет книжной миниатюры в Ирландии (книга из Дурроу, Келлское евангелие).
5. Культовая архитектура V—VIII вв.
6. Книжная миниатюра эпохи Меровингов.
7. Развитие центрического и базиликального типа храма.
8. Монументальная живопись VIII—IX вв.
9. Развитие прикладного искусства и мелкой Пластики каролингского времени.
10. Расцвет книжной миниатюры в VIII-XI вв.
11. Книжная миниатюра времени правления Оттоновской династии.
12. Архитектура Франции и Германии X в.
13. Искусство Западной и Центральной Европы XI—XII вв.
14. Романский стиль.
15. Развитие базиликального типа храма, эволюция арочных и крестовых сводов Северной Италии.
16. Романское искусство Франции.
17. Строительство больших монастырских комплексов Франции.
18. Пластическая выразительность и лаконизм архитектурных форм французских романских храмов XI — начала XII в.
19. Купольные романские базилики Франции (церковь Сен Фрон в Периге, собор в Ангулеме) и Италии.
20. Художественная система и образный строй скульптурного убранства романского храма.
21. Романское искусство Германии.
22. Романское искусство Италии.
23. Книжная миниатюра в романском искусстве XI—XII вв.
24. Готическое искусство XII—XIV вв.
25. Собор как образ мира.
26. Архитектурная конструкция готических соборов, ее тектонические и выразительные возможности.
27. Единство архитектуры и скульптуры в создании художественного образа готического собора.
28. Формирование национальных художественных школ и региональных центров.
29. Интернациональный стиль рубежа XIV-XV вв
30. Готическое искусство Франции.
31. Готическое искусство Германии.
32. Книжная миниатюра рубежа XIV— XV вв.
33. Развитие искусства витража.
34. Декоративно-прикладное искусство Англии XIII-XIV вв.

Рубежный контроль к модулю 4:

Форма рубежного контроля – круглый стол

Модулю 5. Искусство эпохи Возрождения.

Раздел 9. Искусство итальянского Возрождения

Раздел 10. Искусство Возрождения вне Италии

Цель: формирование способности применять полученные знания в области культуроведения и социокультурного проектирования в профессиональной деятельности и социальной практике.

Перечень изучаемых элементов содержания: Введение. Историческое значение Возрождения в развитии искусства. Историко-художественная периодизация, проблема границ Возрождения, национальная специфика Возрождения в ведущих странах Европы. Влияние неоплатонизма и гуманизма на образный строй искусства. Распространение реформационных идей и их влияние на религиозную жизнь эпохи. Культура и Реформация. Два пути развития ренессансного искусства: Возрождение в Италии и “ars nova” в странах заальпийской Европы. Искусство Возрождения в Италии

Искусство Италии XIII—XIV вв. Истоки Возрождения в Италии и концепция Проторенессанса. Развитие средневековой городской культуры и борьба итальянских городов за независимость. Расцвет искусства и литературы в свободных городах-коммунах. Развитие локальных художественных школ: флорентийской, сиенской, пизанской и пр. Формирование нового художественного языка в скульптуре и живописи Проторенессанса. Творчество Никколо Пизано. Обращение к античным традициям, интерес к передаче пластического объема и материальной плотности фигур. Соединение готических и проторенессансных тенденций в творчестве Джованни Пизано и Арнольфо ди Камбио. Особенности итальянской готической архитектуры. Развитие типа купольной базилики, сохранение самоценности стены как выразительного пластического объема, использование декоративных и конструктивных элементов готики (церковь монастыря Сан Франческо в Ассизи, соборы в Сиене, Орвьето и Милане). Новые архитектурные и конструктивные идеи в постройках Арнольфо ди Камбио во Флоренции (собор Санта Мария дель Фьоре, церковь Санта Кроче). Становление нового типа гражданской архитектуры (Палаццо делла Синьория и Лоджия деи Ланци во Флоренции, Палаццо Пубблико в Сиене, Дворец дождей в Венеции). Византийская манера в живописи XIII в. Новые тенденции в живописи римской школы. Ведущая роль флорентийской школы в процессе обновления живописи Проторенессанса. Тонкость линейной и колористической структуры живописных произведений Чимабуэ, тактичное выявление пластического объема и пространственных отношений. Джотто ди Бондоне — реформатор итальянской живописи XIV в. Влияние Джотто на развитие монументальной и станковой живописи Италии. Росписи Джотто и мастеров римской школы в Верхней церкви Сан Франческо в Ассизи. Новаторские тенденции в росписи Капеллы дель Арена в Падуе — центральной работе в творческом наследии Джотто. Создание единого живописного цикла, основанного на взаимосвязи эпизодов исторического рассказа, сочетающего эпическое повествование с лирическими и драматическими интонациями. Разработка проблемы пространства, передача пластического объема, выразительность композиционных решений, звучность нежного колорита. Расширение возможностей живописного рассказа в росписях Джотто в Капеллах Барди и Перуцци в церкви Санта Кроче во Флоренции. Станковые произведения Джотто. Художественное своеобразие сиенской живописной школы XIV в. Творчество Дуччо ди Буонинсенци — основоположника сиенской школы. Аристократизм, изысканность тончайшего колорита, роль пространственных архитектурных фонов в достижении достоверности и жизненной убедительности живописного рассказа. Творчество Симоне Мартини — ведущего мастера сиенской готической живописи. Тонкий лиризм, одухотворенность образов, изящество нежного колорита, стремление к достоверности поэтического рассказа — отличительные особенности живописной манеры Симоне Мартини. Развитие книжной миниатюры. Расцвет куртуазной придворной культуры в городах северной Италии. Искусство Раннего Возрождения. Кватроченто Подъем свободных итальянских городов, расцвет ремесла и торговли, развитие светских видов искусства и светских жанров литературы. Роль гуманизма в формировании культуры и искусства Раннего Возрождения. Динамика развития региональных художественных центров. Ведущая роль флорентийской школы, утверждение принципов ренессансных гуманизма и искусства в ее культуре XV в. Возвышение банкирского дома Медичи. Роль светского патронажа, возрастание интереса к коллекционированию древностей, обращение к античности и ее влияние на вкусовые и эстетические пристрастия заказчиков. Развитие ренессансной художественной теории в трактатах Л. Гиберти и Л.Б. Альберти.

Архитектура Раннего Возрождения. Поиски новых выразительных и тектонических возможностей архитектуры с опорой на переработку античных традиций. Сложение

ренессансного типа культового (развитие идеи центрического и базиликального храма) и светского (палаццо, общественное здание, вилла) здания. Творчество Ф. Брунеллески и Л.Б. Альберти — два пути развития архитектурных новаций Возрождения. Строительство купола собора Санта Мария дель Фьоре во Флоренции. Капелла Пацци и Старая сакристия церкви Сан Лоренцо. Поиски в области создания идеального центрического храма. Разработка новых конструктивных и пространственных возможностей в базиликальном типе храма. Обновление облика общественного здания. Обращение к наследию античности и развитие идеи центрического храма в творчестве Л.Б.Альберти. Архитектурная теория Альберта и ренессансная утопия. Сложение типологии ренессансного городского и загородного.

Скульптура Раннего Возрождения. Творчество Л. Гиберти. Выработка нового типа “живописного рельефа” в композициях вторых и третьих дверей флорентийского баптистерия. Использование перспективных архитектурных фонов и разработка сложных многофигурных композиций в рельефах третьих дверей баптистерия. Пристальное изучение натуры и обращение к античности в творчестве Донателло. Углубление

содержания, обновление пластического языка, драматизм и внутреннее напряжение образов в зрелой пластике Донателло. Создание нового типа конного монумента и свободно стоящей статуи. Экспрессия художественного языка и трагический драматизм образов в поздних произведениях Донателло. Монументальная обобщенность образов и форм в скульптуре Якопо делла Кверча. Использование цветной майолики в мастерской делла Роббиа. Ведущие скульптурные мастерские второй половины XV в. — А.Верроккио и братьев Поллайоло. Развитие скульптурного портрета.

Живопись Раннего Возрождения. Творчество Т.Мазаччо и формирование нового художественного языка ренессансной живописи. Фрески Капеллы Бранкаччи и композиция “Троица” в церкви Санта Мария Новелла. Значение реформы Мазаччо. Роль художественной теории и принципа “подражание натуре” в развитии экспериментальных новаций Мазаччо. Интерес к проблемам живописного пространства и его передачи на плоскости, изучение анатомии и рисование с натуры для верного изображения человеческого тела в движении, выявление пластического объема, разработка теории пропорции и перспективы, освоение законов оптики. Продолжение традиций Мазаччо в творчестве Д.Венециано, П.Уччелло, Андреа Дель Кастаньо. Мягкий лиризм и жизнерадостность образов Фра Филиппе Липпи. Многофигурные живописные “истории” Б.Гоццолли. Религиозное искусство Фра Беато Анджелико. Соединение новаторских пространственных построений с архаизирующими тенденциями и тонкой поэтизацией мистического религиозного переживания (росписи в монастыре Сан Марко во Флоренции и в Капелле Николая V в Ватикане). Противоречивый характер культуры и искусства Флоренции времени правления Лоренцо Медичи. Стремление к документальной точности и выразительности живописного рассказа в творчестве Д.Гирландайо и Филиппино Липпи. Отражение в творчестве С. Боттичелли основных тенденций в культуре и искусстве Флоренции второй половины XV в. Обращение к образам античной мифологии и их интерпретация в духе неоплатонической философии. Тонкость колористических решений, изящная графика линейного рисунка, выразительность композиционных построений. Изменение содержания искусства Боттичелли под влиянием религиозных идей Савонаролы. Трагизм и экспрессия поздних произведений Боттичелли Портретное творчество Боттичелли.

Умбрийская школа XV в. Влияние на характер искусства Умбрии “интернационального стиля” поздней готики с его любовью к драгоценности красочной поверхности, занимательности живописного рассказа, декоративной звучности цвета и сиянию золота.

Конструктивное понимание пространства в архитектурных фонах Мелоццо да Форли и П.Перуджино. Творческий метод Пьеро делла Франчески, ясность и строгость его пространственных построений, тончайшие отношения цветовых созвучий, интерес к передаче света и воздуха. Художественная теория Пьеро делла Франчески, его трактаты о правильных телах, пропорциях и перспективе. Творчество А. Мантеньи и его влияние на развитие ренессансного искусства на севере Италии. “Археологические” увлечения Мантеньи и его страстный интерес к античности. Влияние исторической и философской традиций Падуи на содержание искусства Мантеньи. Фрески Камеры дельи Спозии в герцогском дворце в Мантуе.

Страстная взволнованность, героическая патетика и драматизм зрелых и поздних произведений Мантеньи. Графика Мантеньи. Влияние Мантеньи на живописные школы Вероны, Ломбардии и Феррары. Творчество феррарских художников Козимо Туры, Франческо

Искусство Венеции

Раннего Возрождения.

Специфика развития венецианской художественной школы. Влияние византийской художественной традиции. Архитектура Раннего Возрождения в Венеции. Сочетание ренессансных ордерных элементов и конструктивных решений с византийскими особенностями купольной базилики, многоцветность фасадов, использование скругленных форм фронтонов и волют. Своеобразие развития ренессансной живописи Венеции. Творчество Якопо Беллини.

Яркость бытовых зарисовок и пространственная убедительность архитектурных фонов в повествовательных циклах Витторе Карпаччо. Тонкая поэтичность и лиризм образов, любовь к изображению пейзажных далей и архитектурных мотивов, прозрачность нежного колорита и подвижность световой среды — отличительные особенности творческого почерка Дж. Беллини. Портретное творчество Антонелло да Мессины. Связь его искусства с нидерландской живописью.

Искусство Высокого Возрождения

Концепция Высокого Возрождения в современной истории искусства. Формирование нового языка искусства, основанного на обобщении опыта Раннего Возрождения и глубинном освоении наследия классической древности. Монументальность, героика образного языка, пластическая выразительность, ясность и соразмерность композиционных решений, широта и актуальность общественного звучания — отличительные особенности классического стиля Возрождения. Архитектура Высокого Возрождения. Творчество Д. Браманте. Влияние Браманте на развитие архитектурной теории и практики Возрождения. Творчество Б. Перуцци и Антонио да Сангалло.

Изобразительное искусство Высокого Возрождения. Формирование классического стиля Возрождения в первом десятилетии XVI в. и роль в этом процессе Флоренции. Творчество Леонардо да Винчи. Разработка проблемы пространства, передачи световоздушной среды и пластического объема. Возрастание роли натурального рисунка в творческом методе художника, использование мягких графических материалов для передачи объемной поверхности и игры светотени. Архитектурные идеи Леонардо. Значение естественнонаучных экспериментов Леонардо. Творчество Рафаэля Санти. Римский период творчества Рафаэля — вершина в развитии классического стиля зрелого Возрождения. Новое восприятие античности, свежесть и тонкость колорита, динамика мажорных композиций. Образ Мадонны в искусстве Рафаэля. Создание монументального типа алтарной картины, глубина и поэтическая одухотворенность образов (“Сикстинская мадонна”). Римские портреты Рафаэля. Развитие идей Браманте в архитектурном творчестве Рафаэля. Школа Рафаэля в Риме. Творчество Микеланджело. Влияние культуры и искусства медичейской Флоренции на становление творческой индивидуальности Микеланджело. Создание классического стиля в монументальной живописи Возрождения, основанного на синтезе элементов архитектуры, скульптуры и живописи. Основа искусства Микеланджело первого десятилетия XVI в. Усложнение пластического языка скульптуры и трагическая конфликтность образов гробниц Медичи в Новой сакристии церкви Сан Лоренцо. Драматизм поздних скульптурных и живописных произведений Микеланджело (“Пьета” для Флорентийского собора, “Страшный суд”). Роль рисунка в позднем творчестве мастера. Микеланджело — архитектор. Скульптурно-пластическое восприятие архитектурных объемов в их контрастных соотношениях (строительство собора св. Петра, библиотека Лауренциана во Флоренции).

Венецианская школа. Джорджоне. Единство человека и природы, лиризм и поэтическая одухотворенность образов, мастерство портретных характеристик. Творчество Тициана — вершина развития венецианской художественной школы. Творчество П. Веронезе. Новаторские поиски в области динамизации пространственных построений, использовании освещения как эмоционального фактора, в усложнении драматургии колористических решений в творчестве Я. Тинторетто. Портретное творчество мастеров брешианской школы. Архитектура А. Палладио.

Палладио в развитии европейской архитектуры. Маньеризм и протобарокко как эпилог развития художественной культуры Возрождения.

Искусство Возрождения вне Италии

Понятие “Северного Возрождения” и его применение к искусству XVI в., главным образом Германии, Франции и Нидерландов. Проблема истоков искусства Возрождения в этих регионах. Связь новых тенденций с поздней готикой и ренессансным искусством Италии. Ведущая роль живописи и книжной миниатюры в процессе формирования художественного и образного языка искусства Возрождения. Придворно-рыцарское позднеготическое искусство Бургундии и его роль в пробуждении интереса к красоте и многообразию природного мира, к индивидуальной характерности образов (франко-фламандская школа миниатюры, искусство братьев Лимбурггов). Эмпирические попытки передачи глубинного пространства, интерес к световой насыщенности цвета, к объемной пластичности фигур и предметов.

Мощная пластика выразительного объема, монументальность и героический характер образов в скульптуре К.Слютера. Философия Николая Казанского.

Эстетическое восприятие и эмоциональное переживание многообразия и красоты природного мира. Движение “нового благочестия” и его влияние на содержание и образный строй произведений религиозного искусства. Формирование европейских национальных художественных школ на рубеже XV-XVI вв.

Искусство Возрождения в Нидерландах

Ведущая роль нидерландской школы в искусстве европейских стран в начале XV в. Развитие духовных и художественных традиций средневековой культуры в сторону более пристального внимания к внутреннему миру человека, пантеистическое восприятие природы, интерес к отдельному явлению природы или предметного окружения человека, слитых с миром и содержащих глубокий символический смысл.

Творчество Яна ван Эйка и присущее ему величественное и красочное изображение зримого мира, исполненное умиротворения и созерцательности.

Органическая взаимосвязь мельчайшей детали и целого, при котором деталь несет на себе печать разлитой в мире красоты. Открытия Яна ван Эйка в области масляной живописи. Звучная чистота пронизанного светом и воздухом цвета. Создание нового типа монументальной алтарной картины (“Гентский алтарь”, “Мадонна канцлера Ролена”) и портрета. Развитие традиций Яна ван Эйка в нидерландской живописи 1-й половины XV в. (Роир ван дёр Вейден, Гуго ван дёр Гус, Г.Давид, Х.Мемлинг). Развитие дидактических тенденций в религиозной живописи, обращение к традициям средневековой народной культуры, религиозные и аллегорические картины на темы народных пословиц, притч и поговорок в творчестве И.Босха. Течение романизма. Эклектичное соединение национальных тем и образов с влиянием ренессансного и маньеристического искусства Италии (Лука Лейденский, Ван Скорель). Развитие светских жанров портрета, пейзажа и бытовой картины. Творчество Питера Брейгеля Старшего. Творческая переработка достижений итальянского ренессансного искусства, создание широкой панорамы народной жизни, обращение к фольклору, иносказанию, гротеску, стремление к обобщению и цельности композиций. Развитие эпического панорамного пейзажа в цикле картин “Времена года”. Искусство Возрождения в Германии Исторические и национальные особенности искусства и культуры Возрождения в Германии. Тесная связь ренессансного искусства Германии с местными позднеготическими традициями. Основополагающее влияние идей Реформации на содержание культуры и искусства Германии первой четверти XVI в. Великая крестьянская война 1524-1526 гг. Социальная и публицистическая направленность отдельных, особенно графических, произведений немецкого искусства XVI в. А.Дюрер — основоположник искусства немецкого Возрождения. Углубленное изучение натуры, интерес к научным основам искусства — теории пропорций, математической теории перспективы, к учению о Правильных телах, пластической анатомии. Гравюры Дюрера.

Точность их графического языка, разработка световоздушных отношений, чеканность линий и выразительность пластики (три мастерские гравюры на меди). Выражение гуманистических идеи и реформационных исканий в живописных произведениях Дюрера. Портреты и автопортреты А.Дюрера. Связь творчества М.Грюневальда с идеологией народных

низов. Поэтическое восприятие природы, тонкая наблюдательность и острая характерность портретных изображений в произведениях Л.Кранаха. Дунайская школа. Поэтическая картина мира в пейзажных произведениях А.Альдорфера. Динамика легкого рисунка, тщательная, почти миниатюрная манера письма, светлый и минтенсивный по звучанию колорит. Творчество Г.Гольбейна Младшего. Смелые по рисунку, насыщенные по цвету, яркие по выразительным портретным характеристикам произведения Гольбейна оказали влияние на развитие английского и всего западноевропейского портрета. Гравюры и рисунки Гольбейна. Искусство Возрождения во Франции Историческое своеобразие культуры и искусства Возрождения во Франции. Формирование нового французского искусства на основе позднеготических традиций, интереса к античности (особенно на юге страны), культурным и художественным связям с Италией и Нидерландами. Книжная миниатюра и живопись XV в. Творчество Ж.Фуке.

Тонкая поэтичность и лиризм образов, стремление к иллюзионистической передаче пространства, острота и точность жизненных наблюдений, изящный декоративизм цвета. Расцвет искусства французского Возрождения в XVI в. в условиях усиления влияния королевской власти, создания централизованного абсолютистского государства и возросшего влияния Франции в политической жизни Европы. Торжественно-импозантные, изящные по стилю и архитектурному декору ренессансные замки, городские дворцы и особенно замки-резиденции в долине Луары (Шамбор, Шенонсо, Азеле Ридо). Постройка нового корпуса Лувра в Париже, особенности его планировочного и композиционного решения (П.Леско), антиклизированного скульптурного декора (Ж.Гужон). Культура и искусство Франции в период правления короля Франциска I.

Школа Фонтенбло и развитие декоративного стиля французского маньеризма. Развитие карандашного и живописного портрета XVI в. (Ж.Клуэ Младший, Э. и П.Дюмустье, Ф.Клуэ). Скульптура Франции XVI в. Классически совершенные образы Ж.Гужона, драматизм и эмоциональная экспрессия скульптурных групп и портретов Ж.Пилона.

Вопросы для самоподготовки:

1. Общая характеристика культуры и искусства эпохи Возрождения
2. Эстетические взгляды эпохи Возрождения
3. Истоки Возрождения в Италии и концепция Проторенессанса.
4. Развитие локальных художественных школ: флорентийской, сиенской, пизанской.
5. Развитие типа купольной базилики, сохранение самоценности стены как выразительного пластического объема, использование декоративных и конструктивных элементов готики (церковь монастыря Сан Франческо в Ассизи, соборы в Сиене, Орвьето и Милане).
6. Новые архитектурные и конструктивные идеи в постройках Арнольфо ди Камбио во Флоренции (собор Санта Мария дель Фьоре, церковь Санта Кроче).
7. Становление нового типа гражданской архитектуры (Палаццо делла Синьория и Лоджия деи Ланци во Флоренции, Палаццо Публико в Сиене, Дворец дождей в Венеции).
8. Формирование нового языка искусства, основанного на обобщении опыта Раннего Возрождения и глубинном освоении наследия классической древности.
9. Архитектура Высокого Возрождения.
10. Творчество Д.Браманте. Влияние Браманте на развитие архитектурной теории и практики Возрождения.
11. Творчество Д.Браманте.
12. Леонардо да Винчи.
13. Творчество Рафаэля Санти.
14. Творчество Микеланджело.
15. Творчество Тициана
16. Творчество П.Веронезе.
17. Архитектура А. Палладио.
18. Понятие “Северного Возрождения”.
19. Придворно-рыцарское позднеготическое искусство Бургундии и его роль в пробуждении интереса к красоте и многообразию природного мира, к индивидуальной

- характерности образов (франко-фламандская школа миниатюры, искусство братьев Лимбурггов).
20. Формирование европейских национальных художественных школ на рубеже XV-XVI вв.
 21. Творчество Яна ван Эйка.
 22. Творчество И.Босха.
 23. Творчество Питера Брейгеля Старшего.
 24. А.Дюрер — основоположник искусства немецкого Возрождения.
 25. Творчество М.Грюневальда.
 26. Творчество Г.Гольбейна Младшего.
 27. Творчество Ж.Фуке.
 28. Ренессансные замки, городские дворцы и особенно замки-резиденции в долине Луары (Шамбор, Шенонсо, Азеле Ридо).
 29. Французский маньеризм.

Практическое задание к модулю 5.

Форма практического задания: подготовка конспекта по темам раздела

Перечень тем для конспекта к разделам 9, 10:

1. Общая характеристика культуры и искусства эпохи Возрождения
2. Эстетические взгляды эпохи Возрождения
3. Истоки Возрождения в Италии и концепция Проторенессанса.
4. Развитие локальных художественных школ: флорентийской, сиенской, пизанской.
5. Развитие типа купольной базилики, сохранение самоценности стены как выразительного пластического объема, использование декоративных и конструктивных элементов готики (церковь монастыря Сан Франческо в Ассизи, соборы в Сиене, Орвьето и Милане).
6. Новые архитектурные и конструктивные идеи в постройках Арнольфо ди Камбио во Флоренции (собор Санта Мария дель Фьоре, церковь Санта Кроче).
7. Становление нового типа гражданской архитектуры (Палаццо делла Синьория и Лоджия деи Ланци во Флоренции, Палаццо Публико в Сиене, Дворец дождей в Венеции).
8. Формирование нового языка искусства, основанного на обобщении опыта Раннего Возрождения и глубинном освоении наследия классической древности.
9. Архитектура Высокого Возрождения.
10. Творчество Д.Браманте. Влияние Браманте на развитие архитектурной теории и практики Возрождения.
11. Творчество Д.Браманте.
12. Леонардо да Винчи.
13. Творчество Рафаэля Санти.
14. Творчество Микеланджело.
15. Творчество Тициана
16. Творчество П.Веронезе.
17. Архитектура А. Палладио.
18. Понятие “Северного Возрождения”.
19. Придворно-рыцарское позднеготическое искусство Бургундии и его роль в пробуждении интереса к красоте и многообразию природного мира, к индивидуальной характерности образов (франко-фламандская школа миниатюры, искусство братьев Лимбурггов).
20. Формирование европейских национальных художественных школ на рубеже XV-XVI вв.
 21. Творчество Яна ван Эйка.
 22. Творчество И.Босха.
 23. Творчество Питера Брейгеля Старшего.
 24. А.Дюрер — основоположник искусства немецкого Возрождения.
 25. Творчество М.Грюневальда.
 26. Творчество Г.Гольбейна Младшего.

27. Творчество Ж.Фуке.

28. Ренессансные замки, городские дворцы и особенно замки-резиденции в долине Луары (Шамбор, Шенонсо, Азеле Ридо).

29. Французский маньеризм.

Рубежный контроль к модулю 5

Форма рубежного контроля – проверка конспекта

РАЗДЕЛ 4. ФОНД ОЦЕНОЧНЫХ СРЕДСТВ ДЛЯ ПРОВЕДЕНИЯ ПРОМЕЖУТОЧНОЙ АТТЕСТАЦИИ ОБУЧАЮЩИХСЯ ПО ДИСЦИПЛИНЕ «ИСТОРИЯ ИСКУССТВ»

4.1. Форма промежуточной аттестации обучающегося по дисциплине «История искусств»

Контрольным мероприятием промежуточной аттестации обучающихся по учебной дисциплине (модулю) является экзамен / зачет / дифференцированный зачет, который проводится в устной / письменной форме.

4.2. Перечень компетенций с указанием этапов их формирования в процессе освоения образовательной программы

Код компетенции	Содержание компетенции (части компетенции)	Результаты обучения	Этапы формирования компетенций в процессе освоения образовательной программы
ОПК-1	Способен применять знания в области истории и теории искусств, истории и теории дизайна в профессиональной деятельности; рассматривать произведения искусства, дизайна и техники в широком культурно-историческом контексте в тесной связи с религиозными, философскими и эстетическими идеями конкретного исторического периода	Знает теорию композиции, ее структуры и виды; обладает знаниями из теории академического рисунка, колорита.	Этап формирования знаний
		Умеет компоновать на начальном, исходном уровне, используя формальные фигуративные компоненты; пользоваться материалами и инструментами для компоновки в технике линейно-конструктивного рисунка Владеет навыками эскизирования и компоновки, применения на практике теории композиции	Этап формирования умений
		Владеет навыками эскизирования и компоновки, применения на практике теории композиции	Этап формирования навыков и получения опыта

4.3 Описание показателей и критериев оценивания компетенций на различных этапах их формирования, описание шкал оценивания

Код компетенции	Этапы формирования компетенций	Показатель оценивания компетенции	Критерии и шкалы оценивания
ОПК-1	Этап формирования знаний.	<p>Теоретический блок вопросов.</p> <p>Уровень освоения программного материала, логика и грамотность изложения, умение самостоятельно обобщать и излагать материал</p>	<p>1) обучающийся глубоко и прочно освоил программный материал, исчерпывающе, последовательно, грамотно и логически стройно его излагает, тесно увязывает с задачами и будущей деятельностью, не затрудняется с ответом при видоизменении задания, умеет самостоятельно обобщать и излагать материал, не допуская ошибок: (9-10] баллов;</p> <p>2) обучающийся твердо знает программный материал, грамотно и по существу излагает его, не допуская существенных неточностей в ответе на вопрос, может правильно применять теоретические положения: [8-9) баллов;</p> <p>3) обучающийся освоил основной материал, но не знает отдельных деталей, допускает неточности, недостаточно правильные формулировки, нарушает последовательность в изложении программного материала: (6-8) баллов;</p> <p>4) обучающийся не знает значительной части программного материала, допускает существенные ошибки: [0-6] баллов.</p>

	Этап формирования умений	<p>Аналитическое задание (<i>задачи, ситуационные задания, кейсы, проблемные ситуации и т.д.</i>)</p> <p>Практическое применение теоретических положений применительно к профессиональным задачам, обоснование принятых решений</p>	<p>1) свободно справляется с задачами и практическими заданиями, правильно обосновывает принятые решения, задание выполнено верно, даны ясные аналитические выводы к решению задания, подкрепленные теорией: (9-10] баллов;</p> <p>2) владеет необходимыми умениями и навыками при выполнении практических заданий, задание выполнено верно, отмечается хорошее развитие аргумента, однако отмечены погрешности в ответе, скорректированные при собеседовании: [8-9] баллов;</p> <p>3) испытывает затруднения в выполнении практических заданий, задание выполнено с ошибками, отсутствуют логические выводы и заключения к решению: (6-8) баллов;</p> <p>4) практические задания, задачи выполняет с большими затруднениями или задание не выполнено вообще, или задание выполнено не до конца, нет четких выводов и заключений по решению задания, сделаны неверные выводы по решению задания: [0-6] баллов.</p>
	Этап формирования навыков и получения опыта.	<p>Аналитическое задание (<i>задачи, ситуационные задания, кейсы, проблемные ситуации и т.д.</i>)</p> <p>Решение практических заданий и задач, владение навыками и умениями при выполнении практических заданий, самостоятельность, умение обобщать и излагать материал.</p>	<p>1) свободно справляется с задачами и практическими заданиями, правильно обосновывает принятые решения, задание выполнено верно, даны ясные аналитические выводы к решению задания, подкрепленные теорией: (9-10] баллов;</p> <p>2) владеет необходимыми умениями и навыками при выполнении практических заданий, задание выполнено верно, отмечается хорошее развитие аргумента, однако отмечены погрешности в ответе, скорректированные при собеседовании: [8-9] баллов;</p> <p>3) испытывает затруднения в выполнении практических заданий, задание выполнено с ошибками, отсутствуют логические выводы и заключения к решению: (6-8) баллов;</p> <p>4) практические задания, задачи выполняет с большими затруднениями или задание не выполнено вообще, или задание выполнено не до конца, нет четких выводов и заключений по решению задания, сделаны неверные выводы по решению задания: [0-6] баллов.</p>

4.4 Типовые контрольные задания или иные материалы, необходимые для оценки знаний, умений, навыков и (или) опыта деятельности, характеризующих этапы формирования компетенций в процессе освоения образовательной программы

Примерные вопросы для проведения промежуточной аттестации обучающихся по дисциплине «История искусств»

Теоретический блок вопросов:

1. 1. Искусство палеолита: хронология, основные памятники (Ляско, Альтамира)
2. Мегалитические сооружения: менгиры, дольмены, кромлехи
3. Искусство додинастического периода и Раннего царства
4. Архитектура гробниц (мастаба).
5. Древнее царство. Развитие типологии погребальных сооружений: комплекс Джосера, формирование типа пирамиды. Комплекс в Гизе.

6. Архитектура эпохи Тутмесидов: развитие храмовой типологии. Храм Хатшепсут, Карнак, Луксор.
7. Памятники гробницы Тутанхамона.
8. Архитектура эпохи Рамесидов: особенности заупокойных и посвященных храмов (Карнак, храм Сети I, Абу-Симбел, Мединет-Абу).
9. Монументальная живопись (гробница Нефертари).
10. Искусство древней Месопотамии
11. Сложение храмовой типологии в Шумере (храм в Уруке, “Овальный храм” в Хафадже).
12. Искусство Ассирии и Нововавилонского царства.
13. Искусство ахеменидского Ирана.
14. Планировка Персеполя, основные архитектурные памятники и их особенности.
15. Искусство Эгейского мира
16. Архитектура Крита дворцового периода (Кносский дворец).
17. Монументальная живопись (Крит, Санторин).
18. Керамика Эгейского мира: основные стили.
19. Искусство гомеровского времени.
20. Архаический период
21. Основные архитектурные памятники (храм Геры в Олимпии, Селинунт, Пестум).
22. Скульптура архаики: типы круглой скульптуры, синтез скульптуры и архитектуры в греческом храме.
23. Характеристика ордеров.
24. Чернофигурная и краснофигурная техники вазописи.
25. Архитектура и скульптура храмов Афины Афайи на Эгине и Зевса в Олимпии.
26. Развитие скульптуры ранней классики, проблема движения и варианты ее решения. Мирон и Поликлет.
27. Архитектура высокой классики: планировка и основные памятники Афинского акрополя.
28. Вазопись высокой классики.
29. Развитие скульптуры и основные мастера: Лисипп, Скопас, Пракситель, Леохар.
30. Эллинизм. Основные черты периода.
31. Место римского искусства в истории античной культуры. Периодизация и особенности.
32. Искусство этрусков.
33. Искусство Рима периода Республики.
34. Римский скульптурный портрет.
35. Архитектура и изобразительное искусство эпохи Октавиана Августа.
36. Роль античной традиции в формировании христианского искусства.
37. Особенности содержания и формирование художественного языка христианского искусства.
38. Базилика св. Петра, церкви Санта Мария Маджоре, Санта Сабина в Риме.
39. Византийская художественная культура и античные традиции.
40. Расцвет византийского искусства в период правления императора Юстиниана (527—565).
41. Особенности архитектурного облика храма св. Софии в Константинополе.
42. Ранневизантийская иконопись.
43. Ранневизантийская Книжная миниатюра.
44. Разработка системы канонических правил религиозных изображений, формирование и закрепление христианской иконографии.
45. Византийское искусство IX—XII вв.
46. Структурно-типологические и эстетические особенности византийского крестово-купольного храма IX-XII вв.
47. Книжная миниатюра Византии IX-XII вв.

48. Расцвет иконописи в Византии IX-XII вв.
49. Художественный язык византийского монументального искусства.
50. Влияние византийского искусства на художественную культуру стран Балканского полуострова, Закавказья и Древней Руси.
51. Искусство Киевской Руси.
52. Мозаики Софийского собора и Михайловского Златоверхого монастыря.
53. Фрески киевского, черниговского новгородского соборов.
54. Значение наследия Киевской Руси в истории русской культуры.
55. Архитектурные памятники середины XII в. в Кидекше и Переяславле-Залесском.
56. Успенский собор во Владимире.
57. Боголюбский замок и церковь Покрова на Нерли.
58. Рождественский собор в Суздале.
59. Димитровский собор во Владимире.
60. Георгиевский собор в Юрьеве-Польском.
61. Монументальная живопись в Успенском и Димитровском соборах во Владимире.
62. Ранние фрески Рождественского собора в Суздале.
63. Общие тенденции развития изобразительного искусства в русских землях.
64. Фрески новгородских церквей.
65. Расцвет русской культуры накануне Батыева нашествия.
66. Становление и развитие местных художественных школ (новгородской, ростовской, ярославской, тверской, псковской и др.).
67. Возвышение Москвы и ее художественная культура.
68. Расцвет регионального искусства. (вторая половина XIV — первая треть XV в.).
69. Феофан Грек.
70. Расцвет московской школы живописи. Творчество Андрея Рублева и художников его круга.
71. Книжные миниатюры “Евангелия Хитрово” и “Морозовского Евангелия”, орнаменты книг. “Евангелие Федора Кошки”.
72. Дионисий и его влияние на художественную культуру Москвы конца XV — начала XVI в. Белозерский и ферапонтовский циклы и их место в творчестве Дионисия.
73. Искусство Западной Европы V—X вв..
74. Принятие христианства и его роль в формировании основных форм архитектуры и изобразительного искусства западноевропейского средневековья.
75. Распространение орнаментально-декоративного стиля “абстрактной звериной орнаментики”.
76. Расцвет книжной миниатюры в Ирландии (книга из Дурроу, Келлское евангелие).
77. Культовая архитектура V—VIII вв.
78. Книжная миниатюра эпохи Меровингов.
79. Развитие центрического и базиликального типа храма.
80. Монументальная живопись VIII—IX вв.
81. Развитие прикладного искусства и мелкой Пластики каролингского времени.
82. Расцвет книжной миниатюры в VIII-XI вв.
83. Книжная миниатюра времени правления Оттоновской династии.
84. Архитектура Франции и Германии X в.
85. Искусство Западной и Центральной Европы XI—XII вв.
86. Романский стиль.
87. Развитие базиликального типа храма, эволюция арочных и крестовых сводов Северной Италии.
88. Романское искусство Франции.
89. Строительство больших монастырских комплексов Франции.
90. Пластическая выразительность и лаконизм архитектурных форм французских романских храмов XI — начала XII в.

91. Купольные романские базилики Франции (церковь Сен Фрон в Периге, собор в Ангулеме) и Италии.
92. Художественная система и образный строй скульптурного убранства романского храма.
93. Романское искусство Германии.
94. Романское искусство Италии.
95. Книжная миниатюра в романском искусстве XI—XII вв.
96. Готическое искусство XII—XIV вв.
97. Собор как образ мира.
98. Архитектурная конструкция готических соборов, ее тектонические и выразительные возможности.
99. Единство архитектуры и скульптуры в создании художественного образа готического собора.

Аналитическое задание: *(Проанализировать произведения следующих авторов)*

1. Творчество Лисиппа
2. Творчество Скопаса.
3. Творчество Праксителя.
4. Творчество Леохара.
5. Творчество Андрея Рублева.
6. Творчество Феофана Грека.
7. Творчество Дионисия.
8. Творчество Д.Браманте.
9. Леонардо да Винчи.
10. Творчество Рафаэля Санти.
11. Творчество Микеланджело.
12. Творчество Тициана
13. Творчество П.Веронезе.
14. Архитектура А. Палладио.
15. Творчество Яна ван Эйка.
16. Творчество И.Босха.
17. Творчество Питера Брейгеля Старшего.
18. А.Дюрер — основоположник искусства немецкого Возрождения.
19. Творчество М.Грюневальда.
20. Творчество Г.Гольбейна Младшего.
21. Творчество Ж.Фуке.
22. Творчество Яна ван Эйка.
23. Творчество И.Босха.
24. Творчество Питера Брейгеля Старшего.
25. А.Дюрер — основоположник искусства немецкого Возрождения.
26. Творчество М.Грюневальда.
27. Творчество Г.Гольбейна Младшего.
28. Творчество Ж.Фуке.
29. Творчество Эль Греко.
30. Творчество Х. Риберы.
31. Творчество Ф. Сурбарана.
32. Творчество Диего де Сильва Веласкеса.
33. Петер Пауль Рубенс — основатель и глава фламандской школы живописи.
34. Творчество А. ван Дейка.
35. Творчество Я.Иорданса.
36. Творчество Ф.Снейдерса.
37. Творчество Антуана Ватто.
38. Творчество Дж.Рейнолдса.
39. Творчество Домье.

40. Творчество Э.Мане.
41. Творчество К. Моне.
42. Творчество К. Писсарро.
43. Творчество А. Сислея.
44. Творчество Э. Дега.
45. Творчество О. Ренуара.
46. Творчество Ж. Сера.
47. Творчество П. Синьяка.
48. Экспрессионистическая природа живописи Винсента ван Гога.
49. Творчество П.Гогена.
50. Творчество К. Брюллова.
51. Творчество В.П. Верещагин.
52. Творчество Александра Иванова.
53. Творчество А.Куинджи.
54. Творчество И.Репина.
55. Творчество В.Сурикова.
56. Поэтика образов А.П. Рябушкина.
57. Творчество В. М. Васнецова.
58. Творчество М.А.Врубеля.
59. Творчество Ф.О.Шехтеля.
60. Творчество А.С. Голубкиной.
61. Творчество С.Т.Коненкова.
62. Пейзажная живопись Н. П. Крымова.
63. Художественное наследие В. В. Кандинского.
64. «Супрематизм» К.С. Малевича.
65. Творчество К.С.Петрова-Водкина.
66. Русский экспрессионизм П.Н. Филонова.

4.5 Методические материалы, определяющие процедуры оценивания знаний, умений, навыков и (или) опыта деятельности, характеризующих этапы формирования компетенций

Промежуточная аттестация по дисциплине «История искусств» проводится в соответствии с Положением о промежуточной аттестации обучающихся по основным профессиональным образовательным программам высшего образования – программ бакалавриата в Российском государственном социальном университете и Положение о балльно-рейтинговой системе оценки успеваемости обучающихся по основным профессиональным образовательным программам высшего образования - программам бакалавриата в Российском государственном социальном университете.

На промежуточную аттестацию отводится 20 рейтинговых баллов.

Ответы обучающегося на контрольном мероприятии промежуточной аттестации оцениваются педагогическим работником по 20 - балльной шкале, а итоговая оценка по дисциплине (модулю) выставляется по пятибалльной системе для экзамена, дифференцированного зачета и по системе зачтено/не зачтено для зачета.

Критерии выставления оценки определяются Положением о балльно-рейтинговой системе оценки успеваемости обучающихся по основным профессиональным образовательным программам высшего образования - программам бакалавриата в Российском государственном социальном университете.

РАЗДЕЛ 5. УСЛОВИЯ РЕАЛИЗАЦИИ ДИСЦИПЛИНЫ «ИСТОРИЯ ИСКУССТВ»

5.1. Перечень основной и дополнительной учебной литературы для освоения дисциплины «История искусств»

5.1.1. Основная литература

1. *Авдеева, В. В.* История зарубежного искусства. Архитектура XX века : учебное пособие для вузов / В. В. Авдеева. — Москва : Издательство Юрайт, 2022. — 134 с. — (Высшее образование). — ISBN 978-5-534-07570-0. — URL : <https://urait.ru/bcode/494071>
2. *Агрatina, Е. Е.* Искусство XX века : учебник и практикум для вузов / Е. Е. Агрatina. — 2-е изд. — Москва : Издательство Юрайт, 2022. — 325 с. — (Высшее образование). — ISBN 978-5-534-14730-8. — URL : <https://urait.ru/bcode/492260>

5.1.2. Дополнительная литература

1. *Ильина, Т. В.* История отечественного искусства. От крещения Руси до начала третьего тысячелетия : учебник для вузов / Т. В. Ильина, М. С. Фомина. — 6-е изд., перераб. и доп. — Москва : Издательство Юрайт, 2020. — 386 с. — (Высшее образование). — ISBN 978-5-534-05213-8. — Текст : электронный // ЭБС Юрайт [сайт]. — URL: <https://urait.ru/bcode/449697>
2. *Ильина, Т. В.* История искусства Западной Европы. От Античности до наших дней : учебник для академического бакалавриата / Т. В. Ильина, М. С. Фомина. — 7-е изд., перераб. и доп. — Москва : Издательство Юрайт, 2019. — 346 с. — (Бакалавр. Академический курс). — ISBN 978-5-534-03311-3. — Текст : электронный // ЭБС Юрайт [сайт]. — URL: <https://urait.ru/bcode/431152>
3. *Шестаков, В. П.* История английского искусства : учебное пособие для вузов / В. П. Шестаков. — 2-е изд. — Москва : Издательство Юрайт, 2022. — 374 с. — (Высшее образование). — ISBN 978-5-534-14333-1. — URL : <https://urait.ru/bcode/497333>
4. Актуальные проблемы теории и истории искусства. Вып. 7 [Электронный ресурс] / под ред. С. В. Мальцевой, Е. Ю. Станюкович-Денисовой, А. В. Захаровой.. — Электрон. дан. — Санкт-Петербург : СПбГУ, 2018. — 800 с. — Режим доступа: <https://e.lanbook.com/book/109464>

5.2 Перечень ресурсов информационно-коммуникационной сети «Интернет», необходимых для освоения дисциплины «История искусств»

№ №	Название электронного ресурса	Описание электронного ресурса	Используемый для работы адрес
1.	ЭБС «Университетская библиотека онлайн»	Электронная библиотека, обеспечивающая доступ высших и средних учебных заведений, публичных библиотек и корпоративных пользователей к наиболее востребованным материалам по всем отраслям знаний от ведущих российских издательств	http://biblioclub.ru/
2.	Научная электронная библиотека eLIBRARY.ru	Крупнейший российский информационно-аналитический портал в области науки, технологии, медицины и образования, содержащий рефераты и полные тексты более 34 млн научных публикаций и патентов	http://elibrary.ru/
3.	Образовательная платформа Юрайт	Электронно-библиотечная система для ВУЗов, ССУЗов, обеспечивающая доступ к учебникам, учебной и методической литературе по различным дисциплинам.	https://urait.ru/
4.	База данных "EastView"	Полнотекстовая база данных периодических изданий	https://dlib.eastview.com
5.	Электронная библиотека "Grebennikon"	Библиотека предоставляет доступ более чем к 30 журналам, выпускаемых Издательским домом "Гребенников".	https://grebennikon.ru/

5.3 Методические указания для обучающихся по освоению дисциплины «История искусств»

Освоение обучающимся дисциплины «История искусств» предполагает изучение материалов дисциплины «История искусств» на аудиторных занятиях и в ходе самостоятельной работы. Аудиторные занятия проходят в форме лекций, семинаров и практических занятий. Самостоятельная работа включает разнообразный комплекс видов и форм работы обучающихся.

Для успешного освоения дисциплины «История искусств» и достижения поставленных целей необходимо внимательно ознакомиться с рабочей программой дисциплины «История искусств», доступной в электронной информационно-образовательной среде РГСУ.

Следует обратить внимание на списки основной и дополнительной литературы, на предлагаемые преподавателем ресурсы информационно-телекоммуникационной сети Интернет. Эта информация необходима для самостоятельной работы обучающегося.

При подготовке к аудиторным занятиям необходимо помнить особенности каждой формы его проведения.

Подготовка к учебному занятию лекционного типа заключается в следующем.

С целью обеспечения успешного обучения обучающийся должен готовиться к лекции, поскольку она является важнейшей формой организации учебного процесса, поскольку:

- знакомит с новым учебным материалом;
- разъясняет учебные элементы, трудные для понимания;
- систематизирует учебный материал;
- ориентирует в учебном процессе.

С этой целью:

- внимательно прочитайте материал предыдущей лекции;
- ознакомьтесь с учебным материалом по учебнику и учебным пособиям с темой прочитанной лекции;
- внесите дополнения к полученным ранее знаниям по теме лекции на полях лекционной тетради;
- запишите возможные вопросы, которые вы зададите лектору на лекции по материалу изученной лекции;
- постарайтесь уяснить место изучаемой темы в своей подготовке;
- узнайте тему предстоящей лекции (по тематическому плану, по информации лектора) и запишите информацию, которой вы владеете по данному вопросу.

Подготовка к занятию семинарского типа

При подготовке и работе во время проведения лабораторных работ и занятий семинарского типа следует обратить внимание на следующие моменты: на процесс предварительной подготовки, на работу во время занятия, обработку полученных результатов, исправление полученных замечаний.

Предварительная подготовка к учебному занятию семинарского типа заключается в изучении теоретического материала в отведенное для самостоятельной работы время, ознакомление с инструктивными материалами с целью осознания задач лабораторной работы/практического занятия, техники безопасности при работе с приборами, веществами.

Работа во время проведения учебного занятия семинарского типа включает:

- консультирование студентов преподавателями и вспомогательным персоналом с целью предоставления исчерпывающей информации, необходимой для самостоятельного выполнения предложенных преподавателем задач, ознакомление с правилами техники безопасности при работе в лаборатории;
- самостоятельное выполнение заданий согласно обозначенной учебной программой тематики.

Обработка, обобщение полученных результатов лабораторной работы проводится обучающимися самостоятельно или под руководством преподавателя (в зависимости от степени сложности поставленных задач). В результате оформляется индивидуальный отчет. Подготовленная к сдаче на контроль и оценку работа сдается преподавателю. Форма отчетности может быть письменная, устная или две одновременно. Главным результатом в данном случае

служит получение положительной оценки по каждой лабораторной работе/практическому занятию. Это является необходимым условием при проведении рубежного контроля и допуска к зачету/дифференцированному зачету/экзамену. При получении неудовлетворительных результатов обучающийся имеет право в дополнительное время передать преподавателю работу до проведения промежуточной аттестации.

Самостоятельная работа.

Для более углубленного изучения темы задания для самостоятельной работы рекомендуется выполнять параллельно с изучением данной темы. При выполнении заданий по возможности используйте наглядное представление материала. Более подробная информация о самостоятельной работе представлена в разделах «Учебно-методическое обеспечение самостоятельной работы по дисциплине (модулю)», «Методические указания к самостоятельной работе по дисциплине (модулю)».

5.4 Информационно-технологическое обеспечение образовательного процесса по дисциплины «История искусств»

5.4.1. Средства информационных технологий

1. Персональные компьютеры;
2. Средства доступа в Интернет;
3. Проектор.

5.4.2. Программное обеспечение

1. Операционная система: Astra Linux SE или Windows 7
2. Пакет офисных программ: LibreOffice или Microsoft Office Professional Plus 2007 Russian Academic
3. Справочная система Консультант+
4. Okular или Acrobat Reader DC
5. Ark или 7-zip
6. SKY DNS
7. True Conf (client)

5.4.3. Информационные справочные системы и профессиональные базы данных

№ №	Название электронного ресурса	Описание электронного ресурса	Используемый для работы адрес
1.	ЭБС «Университетская библиотека онлайн»	Электронная библиотека, обеспечивающая доступ высших и средних учебных заведений, публичных библиотек и корпоративных пользователей к наиболее востребованным материалам по всем отраслям знаний от ведущих российских издательств	http://biblioclub.ru/
2.	Научная электронная библиотека eLIBRARY.ru	Крупнейший российский информационно-аналитический портал в области науки, технологии, медицины и образования, содержащий рефераты и полные тексты более 34 млн научных публикаций и патентов	http://elibrary.ru/
3.	Образовательная платформа Юрайт	Электронно-библиотечная система для ВУЗов, ССУЗов, обеспечивающая доступ к учебникам, учебной и методической литературе по различным дисциплинам.	https://urait.ru/

4.	База данных "EastView"	Полнотекстовая база данных периодических изданий	https://dlib.eastview.com
5.	Электронная библиотека "Grebennikon"	Библиотека предоставляет доступ более чем к 30 журналам, выпускаемых Издательским домом "Гребенников".	https://grebennikon.ru/

5.5 Материально-техническое обеспечение образовательного процесса по дисциплине (модулю)

Для изучения дисциплины «История искусств» в рамках реализации основной профессиональной образовательной программы высшего образования – программы бакалаврита по направлению подготовки 54.03.01 Дизайн используются:

Учебная аудитория для занятий лекционного типа оснащена специализированной мебелью (стол для преподавателя, парты, стулья, доска для написания мелом); техническими средствами обучения (видеопроjectionное оборудование, средства звуковоспроизведения, экран и имеющие выход в сеть Интернет), а также (при наличии) демонстрационными печатными пособиями (таблицы), демонстрационными материалами (комплект демонстрационных материалов), видеофильмами DVD.

Учебная аудитория для занятий семинарского типа: оснащена специализированной мебелью (стол для преподавателя, парты, стулья, доска для написания мелом); техническими средствами обучения (видеопроjectionное оборудование, средства звуковоспроизведения, экран и имеющие выход в сеть Интернет), а также (при наличии) демонстрационными печатными пособиями.

Помещения для самостоятельной работы обучающихся: оснащены специализированной мебелью (парты, стулья) техническими средствами обучения (персональные компьютеры с доступом в сеть Интернет и обеспечением доступа в электронно-информационную среду университета, программным обеспечением).

5.6 Образовательные технологии

При реализации дисциплины «История искусств» применяются различные образовательные технологии, в том числе технологии электронного обучения.

Освоение дисциплины «История искусств» предусматривает использование в учебном процессе активных и интерактивных форм проведения учебных занятий в форме компьютерных симуляций, деловых и ролевых игр в сочетании с внеаудиторной работой с целью формирования и развития профессиональных навыков обучающихся.

При освоении дисциплины «История искусств» предусмотрено применением электронного обучения.

Учебные часы дисциплины «История искусств» предусматривают классическую контактную работу преподавателя с обучающимся в аудитории и контактную работу посредством электронной информационно-образовательной среды в синхронном и асинхронном режиме (вне аудитории) посредством применения возможностей компьютерных технологий (электронная почта, электронный учебник, тестирование, вебинар, видеофильм, презентация, форум и др.).

В рамках дисциплины «История искусств» предусмотрены встречи с руководителями и работниками организаций, деятельность которых связана с графический дизайн реализуемой основной профессиональной образовательной программы высшего образования – программы бакалавриата.

ЛИСТ РЕГИСТРАЦИИ ИЗМЕНЕНИЙ

№ п/п	Содержание изменения	Реквизиты документа об утверждении изменения	Дата введения изменения
1.	Утверждена и введена в действие решением Ученого совета факультета на основании Федерального государственного образовательного стандарта высшего образования по направлению подготовки 54.03.01 Дизайн (бакалавриат), утвержденным приказом Министерства образования и науки Российской Федерации от 13.08.2020г № 1015	Протокол заседания Ученого совета факультета № 9 от «28» апреля 2022 года	__-__-____
2.		Протокол заседания Ученого совета факультета № ____ от « ____ » ____ 20 ____ года	__-__-____
3.		Протокол заседания Ученого совета факультета № ____ от « ____ » ____ 20 ____ года	__-__-____
4.		Протокол заседания Ученого совета факультета № ____ от « ____ » ____ 20 ____ года	__-__-____



**Министерство науки и высшего образования Российской Федерации
Федеральное государственное бюджетное образовательное
учреждение
высшего образования
«Российский государственный социальный университет»**

УТВЕРЖДАЮ
Декан факультета

Н.И. Ануфриева

28 апреля 2022 г.

**РАБОЧАЯ ПРОГРАММА ДИСЦИПЛИНЫ (МОДУЛЯ)
НАУЧНО-ИССЛЕДОВАТЕЛЬСКАЯ ДЕЯТЕЛЬНОСТЬ В СФЕРЕ КУЛЬТУРЫ,
ИСКУССТВА И ТВОРЧЕСКОГО ОБРАЗОВАНИЯ**

Направление подготовки

54.03.01 «Дизайн»

Направленность (профиль)

«Графический дизайн»

**ОБРАЗОВАТЕЛЬНАЯ ПРОГРАММА ВЫСШЕГО ОБРАЗОВАНИЯ - ПРОГРАММА
БАКАЛАВРИАТА**

Форма обучения

Очная

Москва 2022

Рабочая программа дисциплины «Научно-исследовательская деятельность в сфере культуры, искусства и творческого образования» разработана на основании федерального государственного образовательного стандарта высшего образования – бакалавриата по направлению подготовки 54.03.01 Дизайн, утвержденного приказом Министерства образования и науки Российской Федерации от 13.08.2020 № 1015, учебного плана по основной профессиональной образовательной программе высшего образования - программы бакалавриата по направлению подготовки 54.03.01 Дизайн, а также с учетом рекомендованной примерной основной образовательной программой и с учетом следующих профессиональных стандартов, сопряженных с профессиональной деятельностью выпускника:

– 01.003 «Педагог дополнительного образования детей и взрослых»;

– 11.013 «Графический дизайнер»;

Рабочая программа дисциплины «Научно-исследовательская деятельность в сфере культуры, искусства и творческого образования» разработана: Кандидатом педагогических наук, членом союза художников Подмосковья Чероковой А.В.

Руководитель основной образовательной программы
Кандидат педагогических наук,
член союза художников
Подмосковья



А.В. Черокова

(подпись)

Рабочая программа дисциплины «Научно-исследовательская деятельность в сфере культуры, искусства и творческого образования» обсуждена и утверждена на Ученом совете факультета искусств

Протокол № 9 от «28» апреля 2022 года

Декан факультета,
Д-р пед наук, профессор



Н.И.Ануфриева

Рабочая программа дисциплины «Научно-исследовательская деятельность в сфере культуры, искусства и творческого образования» рекомендована к утверждению представителями организаций-работодателей :

ГБОУ ДО г. Москвы ЦТР и МО

«Радость»

Зам.директора, к.п.н

МАУК «Центр искусств и ремесел»

Директор



А.А. Бондарев



О.В. Мамич

(подпись)

Рабочая программа дисциплины «Научно-исследовательская деятельность в сфере культуры, искусства и творческого образования» рецензирована и рекомендована к утверждению:

Доктор педагогических наук, профессор

кафедры искусств и художественного

творчества РГСУ



А.В. Смирнов

(подпись)


Доктор педагогических наук, профессор,

и.о. проректора по учебно-методической

работе МГИМ им. А.Г. Шнитке

Согласовано

Научная библиотека, директор



Н.Б. Буянова



И.Г. Маляр

(подпись)

СОДЕРЖАНИЕ

РАЗДЕЛ 1. ПАСПОРТ РАБОЧЕЙ ПРОГРАММЫ ДИСЦИПЛИНЫ (МОДУЛЯ).....	4
1.1 Цель и задачи дисциплины (модуля).....	4
1.2. Место дисциплины (модуля) в структуре основной профессиональной образовательной программы высшего образования-программы бакалавриата	4
1.3 Планируемые результаты обучения по дисциплине (модулю) в рамках планируемых результатов освоения основной профессиональной образовательной программы высшего образования – программы бакалавриата соотнесенные с установленными индикаторами достижения компетенций	4
РАЗДЕЛ 2. СТРУКТУРА И СОДЕРЖАНИЕ ДИСЦИПЛИНЫ (МОДУЛЯ).....	5
2.1 Объем дисциплины (модуля), включая контактную работы обучающегося с педагогическими работниками и самостоятельную работу обучающегося.....	7
2.2. Учебно-тематический план дисциплины (модуля)	8
РАЗДЕЛ 3. УЧЕБНО-МЕТОДИЧЕСКОЕ ОБЕСПЕЧЕНИЕ САМОСТОЯТЕЛЬНОЙ РАБОТЫ ОБУЧАЮЩИХСЯ ПО ДИСЦИПЛИНЕ (МОДУЛЮ).....	8
3.1. Виды самостоятельной работы обучающихся по дисциплине (модулю).....	8
3.2 Методические указания к самостоятельной работе по дисциплине (модулю).....	9
РАЗДЕЛ 4. ФОНД ОЦЕНОЧНЫХ СРЕДСТВ ДЛЯ ПРОВЕДЕНИЯ ПРОМЕЖУТОЧНОЙ АТТЕСТАЦИИ ОБУЧАЮЩИХСЯ ПО ДИСЦИПЛИНЕ (МОДУЛЮ).....	15
4.1. Форма промежуточной аттестации обучающегося по дисциплине (модулю).....	15
4.2. Перечень компетенций с указанием этапов их формирования в процессе освоения образовательной программы.....	15
4.3 Описание показателей и критериев оценивания компетенций на различных этапах их формирования, описание шкал оценивания	15
4.4 Типовые контрольные задания или иные материалы, необходимые для оценки знаний, умений, навыков и (или) опыта деятельности, характеризующих этапы формирования компетенций в процессе освоения образовательной программы.....	16
4.5 Методические материалы, определяющие процедуры оценивания знаний, умений, навыков и (или) опыта деятельности, характеризующих этапы формирования компетенций	19
РАЗДЕЛ 5. УСЛОВИЯ РЕАЛИЗАЦИИ ДИСЦИПЛИНЫ (МОДУЛЯ).....	20
5.1. Перечень основной и дополнительной учебной литературы для освоения дисциплины (модуля).....	20
5.2 Перечень ресурсов информационно-коммуникационной сети «Интернет», необходимых для освоения дисциплины (модуля).....	20
5.3 Методические указания для обучающихся по освоению дисциплины (модуля)	21
5.4 Информационно-технологическое обеспечение образовательного процесса по дисциплине (модулю).....	23
5.5 Материально-техническое обеспечение образовательного процесса по дисциплине (модулю)	23
5.6 Образовательные технологии.....	24
ЛИСТ РЕГИСТРАЦИИ ИЗМЕНЕНИЙ.....	25

РАЗДЕЛ 1. ПАСПОРТ РАБОЧЕЙ ПРОГРАММЫ ДИСЦИПЛИНЫ (МОДУЛЯ)

1.1 Цель и задачи дисциплины (модуля)

Цель дисциплины «Научно-исследовательская деятельность в сфере культуры, искусства и творческого образования» заключается в формировании методологической и научной культуры бакалавра, способного к проведению научно-исследовательской деятельности в профессиональной области – области культуры и искусства, а также приобретении системы знаний, умений и навыков в области организации и проведения научных исследований в области культуры и искусства.

Задачи дисциплины «Научно-исследовательская деятельность в сфере культуры, искусства и творческого образования»:

1. Изучение основ осуществления исследовательской деятельности в профессиональной сфере;
2. Исследование современного состояния, проблем и тенденций развития науки в области искусства и художественной деятельности;
3. Освоение современных методов науки, применяемых в предметной сфере профессиональной деятельности;
4. Использование знаний современных проблем науки и образования при решении образовательных и профессиональных задач;
5. Организация исследовательской работы обучающихся, анализ результатов научных исследований в профессиональной сфере и применение их при решении конкретных образовательных и исследовательских задач.

1.2. Место дисциплины «Научно-исследовательская деятельность в сфере культуры, искусства и творческого образования» в структуре основной профессиональной образовательной программы высшего образования- программы бакалавриата

Дисциплина «Научно-исследовательская деятельность в сфере культуры, искусства и творческого образования» реализуется в обязательной части, формируемой участниками образовательных отношений части основной образовательной программы по направлению подготовки 54.03.01 Дизайн очной формы обучения.

Изучение дисциплины «Научно-исследовательская деятельность в сфере культуры, искусства и творческого образования» базируется на знаниях и умениях, полученных обучающимися ранее в ходе освоения программного материала ряда дисциплин (модулей): *«Маркетинг в сфере культуры искусства и образования»*

Перечень последующих дисциплин (модулей), для которых необходимы знания, умения и навыки, формируемые данной дисциплиной (модулем):

- Проектная деятельность

1.3 Планируемые результаты обучения по дисциплине «Научно-исследовательская деятельность в сфере культуры, искусства и творческого образования» в рамках планируемых результатов освоения основной профессиональной образовательной программы высшего образования – программы бакалавриата соотношенные с установленными индикаторами достижения компетенций

Процесс освоения дисциплины (модуля) направлен на формирование у обучающихся следующих универсальных, общепрофессиональных и профессиональных компетенций: ОПК-2, ПК-12, в соответствии с основной профессиональной образовательной программой высшего образования – программой бакалавриата по направлению подготовки 54.03.01 Дизайн

В результате освоения дисциплины (модуля) обучающийся должен продемонстрировать следующие результаты:

Категория компетенций	Код компетенции	Формулировка компетенции	Код и наименование индикатора достижения компетенции	Результаты обучения
Профессиональная ориентация	ОПК-2	Способен работать с научной литературой; собирать, анализировать и обобщать результаты научных исследований; оценивать полученную информацию; самостоятельно проводить научно-исследовательскую работу; участвовать в научно-практических конференциях	ОПК-2.1. Изучает научную литературу; собирает результаты научных исследований; оценивает полученную информацию; понимает научно-исследовательскую работу; участвует в научно-практических конференциях. ОПК-2.2.Анализирует научную литературу; обобщает результаты научных исследований; синтезирует полученную информацию; участвует в научно-исследовательской работе; участвует в научно-практических конференциях. ОПК-2.3. Применяет результаты работы с научной литературой и результаты научных исследований; оценивает полученную информацию; самостоятельно проводит научно-	Знает теорию композиции, ее структуры и виды; обладает знаниями из теории академического рисунка, колорита. Умеет компоновать на начальном, исходном уровне, используя формальные фигуративные компоненты; пользоваться материалами и инструментами для компоновки в технике линейно-конструктивного рисунка Владеет навыками эскизирования и компоновки, применения на практике теории композиции

			исследовательскую работу; участвует в научно-практических конференциях.	
	ПК-12	способностью применять методы научных исследований при создании дизайн-проектов и обосновывать новизну собственных концептуальных решений	<p>ПК-11.1 Знает методы и средства руководства коллективом в сфере профессиональной деятельности</p> <p>ПК-11.2 Умеет работать в команде и индивидуально, а также быть коммуникативным, толерантным</p> <p>ПК-11.3 Владеет способностью оценивать последствия принимаемых управленческих решений</p>	<p>знать: закономерности развития проектных идей; основной круг задач (проблем), встречающихся в избранной сфере научной деятельности, и основные способы, методы (алгоритмы) их решения; методику дизайнерского проектирования одежды с учетом генерации концептуальных идей;</p> <p>уметь: разрабатывать инновационные дизайнерские проекты; выявлять и анализировать проблемные ситуации; вести самостоятельно поиск новейших разработок и исследований в области дизайна одежды; находить (выбирать) наиболее эффективные методы решения основных типов задач, встречающихся в избранной сфере деятельности; обобщать и систематизировать</p>

				ь передовые достижения научной мысли; владеть: методами проведения прикладных научных исследований и использования инноваций при создании дизайн проектов; навыками научных обобщений и представлений результатов.
--	--	--	--	---

РАЗДЕЛ 2. СТРУКТУРА И СОДЕРЖАНИЕ ДИСЦИПЛИНЫ «НАУЧНО-ИССЛЕДОВАТЕЛЬСКАЯ ДЕЯТЕЛЬНОСТЬ В СФЕРЕ КУЛЬТУРЫ, ИСКУССТВА И ТВОРЧЕСКОГО ОБРАЗОВАНИЯ»

2.1 Объем дисциплины «Научно-исследовательская деятельность в сфере культуры, искусства и творческого образования», включая контактную работу обучающегося с педагогическими работниками и самостоятельную работу обучающегося

Общая трудоемкость дисциплины (модуля) составляет 6 зачетные единицы.

Очная форма обучения

Вид учебной работы	Всего часов	Семестры			
		7	8		
Контактная работа обучающихся с педагогическими работниками	60	30	30		
Учебные занятия лекционного типа	24	12	12		
<i>из них: в форме практической подготовки</i>					
Практические занятия	36	18	18		
<i>из них: в форме практической подготовки</i>					
Лабораторные занятия					
<i>из них: в форме практической подготовки</i>					
Иная контактная работа	48	24	24		
<i>из них: в форме практической подготовки</i>					
Самостоятельная работа обучающихся	63	45	18		
Контроль промежуточной аттестации	45	9	36		
Форма промежуточной аттестации		Зачет с оценкой	Экзамен		
ОБЪЕМ ДИСЦИПЛИНЫ (МОДУЛЯ) В ЧАСАХ	216	108	108		

2.2. Учебно-тематический план дисциплины «Научно-исследовательская деятельность в сфере культуры, искусства и творческого образования»

Очной формы обучения

Раздел, тема	Виды учебной работы, академических часов									
	Всего	Самостоятельная работа	Контактная работа обучающихся с педагогическими работниками							
			Всего	Лекционные занятия <i>из них: в форме практической подготовки</i>	Семинарские/ практические занятия <i>из них: в форме практической подготовки</i>	Лабораторные занятия <i>из них: в форме практической подготовки</i>	Иная контактная работа <i>из них: в форме практической подготовки</i>			
Модуль 1 (Семестр 7)										
Раздел 1.	36	15	4		6				8	
Раздел 2.	36	15	4		6				8	
Раздел 3.	36	15	4		6				8	
Контроль промежуточной аттестации (час)	9									
Общий объем, часов	108	45	12		18				24	
Модуль 2 (Семестр 8)										
Раздел 4.	36	6	4		6				8	
Раздел 5.	36	6	4		6				8	
Раздел 6.	36	6	4		6				8	
Контроль промежуточной аттестации (час)	36									
Общий объем, часов	108	18	12		18				24	
Общий объем часов по дисциплине (модулю)	216	63								

РАЗДЕЛ 3. УЧЕБНО-МЕТОДИЧЕСКОЕ ОБЕСПЕЧЕНИЕ САМОСТОЯТЕЛЬНОЙ РАБОТЫ ОБУЧАЮЩИХСЯ ПО ДИСЦИПЛИНЕ «НАУЧНО-ИССЛЕДОВАТЕЛЬСКАЯ ДЕЯТЕЛЬНОСТЬ В СФЕРЕ КУЛЬТУРЫ, ИСКУССТВА И ТВОРЧЕСКОГО ОБРАЗОВАНИЯ»

3.1. Виды самостоятельной работы обучающихся по дисциплине «Научно-исследовательская деятельность в сфере культуры, искусства и творческого образования»

Очной формы обучения

Раздел, тема	Всего	Виды самостоятельной работы обучающихся					
		Академическая активность, час	Форма академической активности	Выполнение практ. заданий, час	Форма практического задания	Рубежный текущий контроль, час	Форма рубежного текущего контроля
Модуль 1. семестр 7							
Раздел 1.	15	6	Подготовка к лекционным и практическим занятиям, самостоятельное изучение раздела в ЭИОС	6	реферат	3	Компьютерное тестирование или иная форма рубежного контроля по усмотрению преподавателя
Раздел 2	15	6	Подготовка к лекционным и практическим занятиям, самостоятельное изучение раздела в ЭИОС	6	реферат	6	Компьютерное тестирование или иная форма рубежного контроля по усмотрению преподавателя
Раздел 3	15	6	Подготовка к лекционным и практическим занятиям, самостоятельное изучение раздела в ЭИОС	6	реферат	4	Компьютерное тестирование или иная форма рубежного контроля по усмотрению преподавателя
Общий объем по модулю/семестру, часов,	45	18		18		9	
Модуль 2. семестр 8							
Раздел 4	6	1	Подготовка к лекционным и практическим занятиям, самостоятельное изучение раздела в ЭИОС	2	реферат	4	Компьютерное тестирование или иная форма рубежного контроля по усмотрению преподавателя

Раздел 5	6	1	Подготовка к лекционным и практическим занятиям, самостоятельное изучение раздела в ЭИОС	2	реферат	5	Компьютерное тестирование или иная форма рубежного контроля по усмотрению преподавателя
Раздел 6	6	1	Подготовка к лекционным и практическим занятиям, самостоятельное изучение раздела в ЭИОС	2	реферат	4	Компьютерное тестирование или иная форма рубежного контроля по усмотрению преподавателя
Общий объем по модулю/семестру, часов,	18	3		6		9	
Общий объем по дисциплине (модулю), часов	63						

3.2 Методические указания к самостоятельной работе по дисциплине «Научно-исследовательская деятельность в сфере культуры, искусства и творческого образования»

Раздел 1. Основные проблемы методологии научного познания в области культуры, искусства и художественного образования.

Цель: формирование методологической и научной культуры бакалавра, способного к проведению научно-исследовательской деятельности в области культуры и искусства, а также приобретение системы знаний, умений и навыков в области организации и проведения научных исследований в области культуры и искусства.

Перечень изучаемых элементов содержания:

Цели, задачи и основные проблемы дисциплины методология научно-исследовательской деятельности в области искусства и художественного образования. Понятия метода методологии, методики, технологии. Многообразие путей и аспектов изучения художественной деятельности. Значение методологии в качестве способа координации путей и подходов в изучении предмета. Проблема рационального способа изучения феноменов художественной деятельности – в качестве внерациональных модусов раскрытия человеческого сознания. Феномен творчества как порождения уникальных событий и ориентация науки на выявление общих закономерностей человеческой деятельности. Философские, психологические, культурологические, социологические и педагогические проблемы изучения искусства и и художественной деятельности. Ключевые проблемы современного искусствознания и педагогики искусства.

Вопросы для самоподготовки:

1. В чем состоит значение изучения методологии в профессиональной деятельности педагога в сфере искусства?
2. Каковы цели, задачи и основные проблемы дисциплины методология научно-исследовательской деятельности в области искусства и художественного образования?
3. Чем отличаются понятия метода методологии, методики, технологии?
4. Каковы основные аспекты и пути в изучении художественной деятельности?

Практическое задание к разделу 1:

Форма практического задания: самостоятельная работа (аналитическое задание).

Задания к разделу 1:

1. В чем состоит значение изучения методологии в профессиональной деятельности педагога в сфере искусства?
2. Каковы ключевые проблемы современного искусствознания и педагогики искусства?
3. Каковы основные принципы научного познания как такового?

Рубежный контроль к разделу 1:

Форма рубежного контроля – устный опрос

Раздел 2. Принципы науки и своеобразие познания в сфере искусства, культуры и образования. Специфика философско-эстетического и искусствоведческого исследования

Цель: формирование методологической и научной культуры бакалавра, способного к проведению научно-исследовательской деятельности в области культуры и искусства, а также приобретение системы знаний, умений и навыков в области организации и проведения научных исследований в области культуры и искусства.

Перечень изучаемых элементов содержания:

Основные принципы научного познания: объективность, аргументированность, ориентация на поиск истины, общезначимость и проверяемость теоретических результатов и др. Варианты понимания верификации – удостоверения и подтверждения истины в сфере научного познания. Аксиомы науки. Человек и человеческая деятельность как особая предметная сфера познания. Различие естественнонаучного и гуманитарного познания. Тенденции переноса идеалов наук о природе на изучение феноменов человеческой деятельности, общества, культуры, искусства. Формирование взглядов на специфичность гуманитарного знания. Специфические принципы естественнонаучного познания – униформизм и детерминизм и особенности их применения к явлениям свободы человеческой деятельности и творчества нового. Математизация научного познания: возможности и границы применения в гуманитарной предметной сфере.

Различие в предмете и проблемном поле между искусствоведческим и философско-эстетическим способами изучения художественной деятельности. Принципы описания и рефлексии и их соотношение. Эстетика как наука. Основные проблемы и вопросы эстетики. Развитие эстетических взглядов, идеалов и теорий. Эстетический поиск в художественном творчестве: эпохи, идеи и эксперименты. Современные теории, темы и проблемы исследования в области эстетики. Выявление проблем эстетического характера в исследовании явлений художественной и педагогической деятельности. Способы рассмотрения эстетических проблем в исследовании. Стандарты изложения философско-эстетических результатов исследования. Искусствознание и его становление в качестве науки. Возникновение теории и истории искусства. Современные теории и новые темы исследования в области искусствознания. Специфика теории разных видов искусства: теория изобразительного искусства, филология, музыковедение, изучение киноискусства и др. Стандарты и особенности анализа творчества и произведения искусства в теории и истории разных видов искусства. Выявление проблем искусствоведческого характера в исследовании художественной и педагогической деятельности. Способы рассмотрения искусствоведческих проблем в исследовании. Стандарты изложения результатов исследования в области искусствознания.

Вопросы для самоподготовки:

1. Каковы ключевые проблемы современного искусствознания и педагогики искусства?
2. Каковы основные принципы научного познания как такового?
3. В чем своеобразие научного познания в гуманитарной сфере в отличие от моделей естествознания?
4. Может ли наука о культуре и творчестве быть точной наукой? Каковы возможности и границы математизации в гуманитарной предметной сфере?

Практическое задание к разделу 2:

Форма практического задания: самостоятельная работа (аналитическое задание).

Задания к разделу 2:

1. Может ли наука о культуре и творчестве быть точной наукой? Каковы возможности и границы математизации в гуманитарной предметной сфере?

2. Есть ли различие между искусствоведческим и философско-эстетическим способами изучения художественной деятельности?

3. Принципы дескрипции (описания) и рефлексии и их соотношение в науках об искусстве и художественной деятельности.

Рубежный контроль к разделу 2:

Форма рубежного контроля – устный опрос

Раздел 3. Специфика психолого-педагогических и социологических исследований в области искусств, культуры и художественного образования

Цель: формирование методологической и научной культуры бакалавра, способного к проведению научно-исследовательской деятельности в области культуры и искусства, а также приобретение системы знаний, умений и навыков в области организации и проведения научных исследований в области культуры и искусства.

Перечень изучаемых элементов содержания:

Общее и различное в предмете и проблемном поле социологического, психологического и педагогического изучения явлений художественного порядка. Социология как наука; развитие подходов, направления и методов. Значение социологических методов в современном социально-гуманитарном знании. Философские идеи об обществе и социология. Социология культуры и искусства. Использование отдельных социологических методов в изучении явлений искусства, художественного творчества и художественной педагогики. Психология как наука и ее значение в гуманитарном познании. Влияние психологии на гуманитаристику в 20 в. Парадигмы психоанализа, бихевиоризма, экзистенциальной и феноменологической психологии. Вопросы психофизиологии мыслительной деятельности и анализ художественной деятельности. Принципы педагогики и педагогика искусства. Научающие, обогащающие и развивающие концепции. Состояние преподавания искусства в России и научная рефлексия этого процесса. Стандарты проведения педагогического исследования. Специфика педагогического эксперимента и особенности оформления его результатов.

Вопросы для самоподготовки:

1. Есть ли различие между искусствоведческим и философско-эстетическим способами изучения художественной деятельности?

2. Принципы дескрипции (описания) и рефлексии и их соотношение в науках об искусстве и художественной деятельности.

3. В чем своеобразие эстетики как науки? Основные проблемы и вопросы эстетики. Современные темы и проблемы исследования в области эстетики.

4. Искусствознание как отрасль науки.

Практическое задание к разделу 3:

Форма практического задания: самостоятельная работа (аналитическое задание).

Задания к разделу 3:

1. Современные темы и проблемы исследования в области эстетики.

2. Возможно ли общее искусствознание (общая теория искусства)? Чем конкретно обусловлена специфика теорий разных видов искусства?

3. Психология как наука и ее значение в познании искусства, художественного творчества и восприятия.

Рубежный контроль к разделу 3:

Форма рубежного контроля – устный опрос

Раздел 4. Особенности анализа событий художественно-эстетического содержания и направленности. Написание рецензий

Цель: формирование методологической и научной культуры бакалавра, способного к проведению научно-исследовательской деятельности в области культуры и искусства, а также приобретение системы знаний, умений и навыков в области организации и проведения научных исследований в области культуры и искусства.

Перечень изучаемых элементов содержания:

События художественно-эстетической направленности и их своеобразие в качестве предметов анализа: акт художественного творчества, произведение искусства, выставка, концерт, акция и хеппенинг, мастер-класс и урок искусства. Основные моменты анализа событий художественно-эстетического содержания. Проблема объективности и субъективности критериев оценки. Анализ искусствоведческих и педагогических текстов. Академический стиль и стиль художественно-критического текста: направленность, возможности и стереотипы. Рецензия и отзыв: стандарты содержания и оформления. Практический анализ художественно-эстетических событий, написание и обсуждение рецензий.

Вопросы для самоподготовки:

1. Возможно ли общее искусствознание (общая теория искусства)? Чем конкретно обусловлена специфика теорий разных видов искусства?
2. В чем состоит сравнительная специфика психолого-педагогических и социологических исследований в области искусства и художественного образования?
3. Каково значение социологических методов в современном социально-гуманитарном знании?
4. В чем своеобразие социологии культуры и искусства?

Практическое задание к разделу 4:

Форма практического задания: самостоятельная работа (аналитическое задание).

Задания к разделу 4:

1. Каково состояние преподавания искусства в России – в плане научной рефлексии этого процесса?
2. В чем специфика педагогического эксперимента и особенности оформления его результатов?
3. В чем состоят особенности анализа событий художественно-эстетического содержания и направленности – акта художественного творчества, произведения искусства, выставки, концерта, эстетической акция и урока искусства?

Рубежный контроль к разделу 4:

Форма рубежного контроля – устный опрос

Раздел 5. Составление программ образовательной деятельности в области искусства и обобщение художественно-педагогического опыта

Цель: формирование методологической и научной культуры бакалавра, способного к проведению научно-исследовательской деятельности в области культуры и искусства, а также приобретение системы знаний, умений и навыков в области организации и проведения научных исследований в области культуры и искусства.

Перечень изучаемых элементов содержания:

Проблемы создания программных документов в области организации художественно-творческой и художественно-педагогической деятельности. Программы школьных уроков – тематическое планирование. Программы творчески-развивающей деятельности – планирование по направлениям и этапам развития. Цели и задачи педагогической деятельности в соответствии с парадигмой подхода – обучающей, обогащающей или развивающей. Этапы в тематическом планировании и их связь с возрастными этапами развития детей. Соотношение видов деятельности в планировании школьной и внешкольной художественно-эстетической деятельности детей. Планирование урока, сценарий эстетического события: практическое создание и обсуждение. Формы обобщения педагогического и творческого опыта. Методические рекомендации, методическое пособие, учебное пособие. Элементы практических разработок методических рекомендаций и их обсуждение.

Вопросы для самоподготовки:

1. Психология как наука и ее значение в познании искусства, художественного творчества и восприятия.
2. Вопросы психофизиологии мыслительной деятельности и анализ художественной деятельности.
3. Каковы принципы педагогика искусства?

4. Научающие, обогащающие и развивающие цели художественного образования.

Практическое задание к разделу 5:

Форма практического задания: самостоятельная работа (аналитическое задание).

Задания к разделу 5:

1. Выявите и сформулируйте проблему для возможного исследования в предметной сфере Вашей непосредственной профессиональной деятельности.

2. Сформулируйте цель, предмет и объект изучения для решения проблем Вашей профессиональной деятельности.

3. Посетите и проанализируйте урок искусства и создайте рецензию (отзыв на урок).

Рубежный контроль к разделу 5:

Форма рубежного контроля – устный опрос

Раздел 6. Жанры научных работ и публикаций: реферат, статья, квалификационная работа, научно-исследовательский проект

Цель: формирование методологической и научной культуры бакалавра, способного к проведению научно-исследовательской деятельности в области культуры и искусства, а также приобретение системы знаний, умений и навыков в области организации и проведения научных исследований в области культуры и искусства.

Перечень изучаемых элементов содержания:

Реферат и научный обзор как жанры научных текстов. Закономерности, нормы и требования выполнения реферата или научного обзора. Особенности написания статьи и тезисов доклада. Требования журналов к написанию и оформлению статей. Содержательные и формальные принципы создания текста квалификационной работы – выпускной квалификационной работы, диссертации. Библиографический список в научных работах и публикациях. Стандарты проведения педагогического исследования. Специфика педагогического эксперимента и особенности оформления его результатов в квалификационной работе по педагогике. Квалификационная работа и научная монография: общее и особенное. Практическое написание статьи и тезисов доклада и их обсуждение.

Вопросы для самоподготовки:

1. Каково состояние преподавания искусства в России – в плане научной рефлексии этого процесса?

2. Каковы основные принципы и стандарты проведения исследования?

3. Специфика педагогического эксперимента и особенности оформления его результатов.

4. В чем состоят особенности анализа событий художественно-эстетического содержания и направленности – акта художественного творчества, произведения искусства, выставки, концерта, эстетической акция и урока искусства?

Практическое задание к разделу 6:

Форма практического задания: самостоятельная работа (аналитическое задание).

Задания к разделу 6:

1. Напишите рецензию на художественное произведение (изобразительного искусства, музыки, кинофильм и т.п.) и напишите объективную рецензию, в которой бы отразились результаты вашего анализа произведения.

2. Обобщите в виде написания реферата литературу и источники по одной из проблем в предметной сфере Вашей профессиональной деятельности.

3. Подготовьте тезисы доклада на тему Вашей профессиональной деятельности

Рубежный контроль к разделу 6:

Форма рубежного контроля – реферат

Примерная тематика реферата:

1. Формирование истории искусства как научной дисциплины

2. Истоки теории искусства в античной философии

3. Современные концепции искусствознания

4. Музыкальная эстетика: идеи 20 вв.

5. Народное искусство в зеркале фольклористики

6. Социология искусства как научная дисциплина: становление и развитие
7. Современные идеи психологии искусства
8. Психология художественного творчества - формирование идей и проблем
9. Современное искусство как эстетический эксперимент: обзор художественно-эстетических идей
10. Педагогика искусства: современные концепции
11. Художественное образование в России: опыт научных обобщений
12. Психология творческих способностей: мировой и отечественный опыт изучения

РАЗДЕЛ 4. ФОНД ОЦЕНОЧНЫХ СРЕДСТВ ДЛЯ ПРОВЕДЕНИЯ ПРОМЕЖУТОЧНОЙ АТТЕСТАЦИИ ОБУЧАЮЩИХСЯ ПО ДИСЦИПЛИНЕ «НАУЧНО-ИССЛЕДОВАТЕЛЬСКАЯ ДЕЯТЕЛЬНОСТЬ В СФЕРЕ КУЛЬТУРЫ, ИСКУССТВА И ТВОРЧЕСКОГО ОБРАЗОВАНИЯ»

4.1. Форма промежуточной аттестации обучающегося по дисциплине «Научно-исследовательская деятельность в сфере культуры, искусства и творческого образования»

Контрольным мероприятием промежуточной аттестации обучающихся по учебной дисциплине «Научно-исследовательская деятельность в сфере культуры, искусства и творческого образования» является экзамен, дифференцированный зачет, который проводится в устной форме.

4.2. Перечень компетенций с указанием этапов их формирования в процессе освоения образовательной программы

Код компетенции	Содержание компетенции (части компетенции)	Результаты обучения	Этапы формирования компетенций в процессе освоения образовательной программы
ОПК-2	Способен работать с научной литературой; собирать, анализировать и обобщать результаты научных исследований; оценивать полученную информацию; самостоятельно проводить научно-исследовательскую работу; участвовать в научно-практических конференциях	Знает теорию композиции, ее структуры и виды; обладает знаниями из теории академического рисунка, колорита.	Этап формирования знаний
		Умеет компоновать на начальном, исходном уровне, используя формальные фигуративные компоненты; пользоваться материалами и инструментами для компоновки в технике линейно-конструктивного рисунка Владеет навыками эскизирования и компоновки, применения на практике теории композиции	Этап формирования умений
		Владеет навыками эскизирования и компоновки, применения на практике теории композиции	Этап формирования навыков и получения опыта

ПК-12	способностью применять методы научных исследований при создании дизайн-проектов и обосновывать новизну собственных концептуальных решений	знать: закономерности развития проектных идей; основной круг задач (проблем), встречающихся в избранной сфере научной деятельности, и основные способы, методы (алгоритмы) их решения; методику дизайнерского проектирования одежды с учетом генерации концептуальных идей;	Этап формирования знаний
		уметь: разрабатывать инновационные дизайнерские проекты; выявлять и анализировать проблемные ситуации; вести самостоятельно поиск новейших разработок и исследований в области дизайна одежды; находить (выбирать) наиболее эффективные методы решения основных типов задач, встречающихся в избранной сфере деятельности; обобщать и систематизировать передовые достижения научной мысли;	Этап формирования умений
		владеть: методами проведения прикладных научных исследований и использования инноваций при создании дизайн-проектов; навыками научных обобщений и представлений результатов.	Этап формирования навыков и получения опыта

4.3 Описание показателей и критериев оценивания компетенций на различных этапах их формирования, описание шкал оценивания

Код компетенции	Этапы формирования компетенций	Показатель оценивания компетенции	Критерии и шкалы оценивания
ОПК-2 ПК-12	Этап формирования знаний.	Теоретический блок вопросов. Уровень освоения программного материала, логика и грамотность изложения, умение самостоятельно обобщать и излагать материал	1) обучающийся глубоко и прочно освоил программный материал, исчерпывающе, последовательно, грамотно и логически стройно его излагает, тесно увязывает с задачами и будущей деятельностью, не затрудняется с ответом при видоизменении задания, умеет самостоятельно

			<p>обобщать и излагать материал, не допуская ошибок: (9-10] баллов; 2) обучающийся твердо знает программный материал, грамотно и по существу излагает его, не допуская существенных неточностей в ответе на вопрос, может правильно применять теоретические положения: [8-9) баллов; 3) обучающийся освоил основной материал, но не знает отдельных деталей, допускает неточности, недостаточно правильные формулировки, нарушает последовательность в изложении программного материала: (6-8) баллов; 4) обучающийся не знает значительной части программного материала, допускает существенные ошибки: [0-6] баллов.</p>
ОПК-2 ПК-12	Этап формирования умений	<p>Аналитическое задание (<i>задачи, ситуационные задания, кейсы, проблемные ситуации и т.д.</i>)</p> <p>Практическое применение теоретических положений применительно к профессиональным задачам, обоснование принятых решений</p>	<p>1) свободно справляется с задачами и практическими заданиями, правильно обосновывает принятые решения, задание выполнено верно, даны ясные аналитические выводы к решению задания, подкрепленные теорией: (9-10] баллов; 2) владеет необходимыми умениями и навыками при выполнении практических заданий, задание выполнено верно, отмечается хорошее развитие аргумента, однако отмечены погрешности в ответе, скорректированные при собеседовании: [8-9) баллов; 3) испытывает затруднения в выполнении практических заданий, задание выполнено</p>
ОПК-2 ПК-12	Этап формирования навыков и получения опыта.	<p>Аналитическое задание (<i>задачи, ситуационные задания, кейсы, проблемные ситуации</i>)</p>	

		и т.д.) Решение практических заданий и задач, владение навыками и умениями при выполнении практических заданий, самостоятельность, умение обобщать и излагать материал.	с ошибками, отсутствуют логические выводы и заключения к решению: (6-8) баллов; 4) практические задания, задачи выполняет с большими затруднениями или задание не выполнено вообще, или задание выполнено не до конца, нет четких выводов и заключений по решению задания, сделаны неверные выводы по решению задания: [0-6] баллов.
--	--	--	---

4.4 Типовые контрольные задания или иные материалы, необходимые для оценки знаний, умений, навыков и (или) опыта деятельности, характеризующих этапы формирования компетенций в процессе освоения образовательной программы

Примерные вопросы для проведения промежуточной аттестации обучающихся по дисциплине «Научно-исследовательская деятельность в сфере культуры, искусства и творческого образования»

Теоретический блок вопросов:

1. В чем состоит значение изучения методологии в профессиональной деятельности педагога в сфере искусства?
2. Каковы цели, задачи и основные проблемы дисциплины методология научно-исследовательской деятельности в области искусства и художественного образования?
3. Чем отличаются понятия метода методологии, методики, технологии?
4. Каковы основные аспекты и пути в изучении художественной деятельности?
5. Каковы ключевые проблемы современного искусствознания и педагогики искусства?
6. Каковы основные принципы научного познания как такового?
7. В чем своеобразие научного познания в гуманитарной сфере в отличие от моделей естествознания?
8. Может ли наука о культуре и творчестве быть точной наукой? Каковы возможности и границы математизации в гуманитарной предметной сфере?
9. Есть ли различие между искусствоведческим и философско-эстетическим способами изучения художественной деятельности?
10. Принципы дескрипции (описания) и рефлексии и их соотношение в науках об искусстве и художественной деятельности.
11. В чем своеобразие эстетики как науки? Основные проблемы и вопросы эстетики. Современные темы и проблемы исследования в области эстетики.
12. Исствознание как отрасль науки.
13. Возможно ли общее искусствознание (общая теория искусства)? Чем конкретно обусловлена специфика теорий разных видов искусства?
14. В чем состоит сравнительная специфика психолого-педагогических и социологических исследований в области искусства и художественного образования?
15. Каково значение социологических методов в современном социально-гуманитарном знании?
16. В чем своеобразие социологии культуры и искусства?
17. Психология как наука и ее значение в познании искусства, художественного творчества и восприятия.

18. Вопросы психофизиологии мыслительной деятельности и анализ художественной деятельности.
19. Каковы принципы педагогика искусства?
20. Научающие, обогащающие и развивающие цели художественного образования.
21. Каково состояние преподавания искусства в России – в плане научной рефлексии этого процесса?
22. Каковы основные принципы и стандарты проведения исследования?
23. Специфика педагогического эксперимента и особенности оформления его результатов.
24. В чем состоят особенности анализа событий художественно-эстетического содержания и направленности – акта художественного творчества, произведения искусства, выставки, концерта, эстетической акция и урока искусства?
25. Каковы основные закономерности составления программ образовательной деятельности?
26. Каковы основные жанры научных работ и публикаций и в чем специфика их выполнения?

Аналитическое задание:

1. Цели, задачи изучения методологии научно-исследовательской деятельности в области искусства и художественного образования.
2. Основные проблемы методологии изучения искусства и художественной деятельности.
3. Понятия метода методологии, методики, технологии.
4. Полидисциплинарность в изучении художественной деятельности.
5. Своеобразие научного познания в гуманитарной сфере в отличие от моделей естествознания.
6. Основные проблемы изучения искусства и художественной деятельности и подходы к их решению.
7. Основные закономерности составления программ образовательной деятельности
8. Основные жанры научных работ в области изучения художественной деятельности публикаций и в чем специфика их выполнения.
9. Своеобразие эстетики как науки и ее роль в постижении искусства и художественной деятельности.
10. Основные проблемы и вопросы современной эстетики.
11. Философия искусства и эстетика: общее и различное.
12. Искусствознание как отрасль науки.
13. Психология искусства и художественной деятельности как научная дисциплина.
14. Специфика психологических исследований в области искусства и художественного образования.
15. Специфика педагогических исследований в области искусства и художественного образования.
16. Специфика социологических исследований в области искусства и художественного образования.
17. Каково значение социологических методов в изучении искусства и художественной деятельности.
18. Социологии культуры и искусства как научная дисциплина.
19. Принципы педагогика искусства и их методологический анализ.
20. Основные методологические принципы и стандарты проведения педагогического исследования в области художественного образования.

4.5 Методические материалы, определяющие процедуры оценивания знаний, умений, навыков и (или) опыта деятельности, характеризующих этапы формирования компетенций

Промежуточная аттестация по дисциплине «Научно-исследовательская деятельность в сфере культуры, искусства и творческого образования» проводится в соответствии с

Положением о промежуточной аттестации обучающихся по основным профессиональным образовательным программам высшего образования – программ бакалавриата в Российском государственном социальном университете и Положение о балльно-рейтинговой системе оценки успеваемости обучающихся по основным профессиональным образовательным программам высшего образования - программам бакалавриата в Российском государственном социальном университете.

На промежуточную аттестацию отводится 20 рейтинговых баллов.

Ответы обучающегося на контрольном мероприятии промежуточной аттестации оцениваются педагогическим работником по 20 - балльной шкале, а итоговая оценка по дисциплине (модулю) выставляется по пятибалльной системе для экзамена, дифференцированного зачета и по системе зачтено/не зачтено для зачета.

Критерии выставления оценки определяются Положением о балльно-рейтинговой системе оценки успеваемости обучающихся по основным профессиональным образовательным программам высшего образования - программам бакалавриата в Российском государственном социальном университете.

РАЗДЕЛ 5. УСЛОВИЯ РЕАЛИЗАЦИИ ДИСЦИПЛИНЫ «НАУЧНО-ИССЛЕДОВАТЕЛЬСКАЯ ДЕЯТЕЛЬНОСТЬ В СФЕРЕ КУЛЬТУРЫ, ИСКУССТВА И ТВОРЧЕСКОГО ОБРАЗОВАНИЯ»

5.1. Перечень основной и дополнительной учебной литературы для освоения дисциплины «Научно-исследовательская деятельность в сфере культуры, искусства и творческого образования»

5.1.1. Основная литература

1. Воронина, Е. В. Научная организация педагогического труда. Педагогическая эргономика : учебное пособие для вузов / Е. В. Воронина. — 2-е изд., испр. и доп. — Москва : Издательство Юрайт, 2022. — 129 с. — (Высшее образование). — ISBN 978-5-534-09623-1. — URL : <https://urait.ru/bcode/492724>

5.1.2. Дополнительная литература

1. Дрецинский, В. А. Методология научных исследований : учебник для вузов / В. А. Дрецинский. — 2-е изд., перераб. и доп. — Москва : Издательство Юрайт, 2020. — 274 с. — (Высшее образование). — ISBN 978-5-534-07187-0. — Текст : электронный // ЭБС Юрайт [сайт]. — URL: <https://urait.ru/bcode/453548>
2. Горелов, Н. А. Методология научных исследований : учебник и практикум для вузов / Н. А. Горелов, Д. В. Круглов, О. Н. Кораблева. — 2-е изд., перераб. и доп. — Москва : Издательство Юрайт, 2020. — 365 с. — (Высшее образование). — ISBN 978-5-534-03635-0. — Текст : электронный // ЭБС Юрайт [сайт]. — URL: <https://urait.ru/bcode/450489>
3. Ермолаев, В.А. Введение в научно-исследовательскую деятельность [Электронный ресурс] : учебное пособие / В.А. Ермолаев. — Электрон. дан. — Кемерово : КемГУ, 2017. — 69 с. — Режим доступа: <https://e.lanbook.com/book/103931> — Загл. с экрана.
4. Левкина, А.О. Компьютерные технологии в научно-исследовательской деятельности: учебное пособие для студентов и аспирантов социально-гуманитарного профиля / А.О. Левкина. - Москва ; Берлин : Директ-Медиа, 2018. - 119 с. : ил. - Библиогр. в кн. - ISBN 978-5-4475-2826-3 ; То же [Электронный ресурс]. - URL: <http://biblioclub.ru/index.php?page=book&id=496112>
5. Егошина, И.Л. Методология научных исследований : учебное пособие / И.Л. Егошина ; Поволжский государственный технологический университет. – Йошкар-Ола : Поволжский государственный технологический университет, 2018. – 148 с. – Режим доступа: по подписке. – URL: <http://biblioclub.ru/index.php?page=book&id=494307> – Библиогр.: с. 133. – ISBN 978-5-8158-2005-0. – Текст : электронный.

6. Оганесян, Л. О. Основы научно-исследовательской деятельности : учебно-методическое пособие / Л. О. Оганесян, С. А. Попова. — Волгоград : Волгоградский ГАУ, 2016. — 40 с. — Текст : электронный // Лань : электронно-библиотечная система. — URL: <https://e.lanbook.com/book/112372> — Режим доступа: для авториз. польз

5.2 Перечень ресурсов информационно-коммуникационной сети «Интернет», необходимых для освоения дисциплины «Научно-исследовательская деятельность в сфере культуры, искусства и творческого образования»

№ №	Название электронного ресурса	Описание электронного ресурса	Используемый для работы адрес
1.	ЭБС «Университетская библиотека онлайн»	Электронная библиотека, обеспечивающая доступ высших и средних учебных заведений, публичных библиотек и корпоративных пользователей к наиболее востребованным материалам по всем отраслям знаний от ведущих российских издательств	http://biblioclub.ru/
2.	Научная электронная библиотека eLIBRARY.ru	Крупнейший российский информационно-аналитический портал в области науки, технологии, медицины и образования, содержащий рефераты и полные тексты более 34 млн научных публикаций и патентов	http://elibrary.ru/
3.	Образовательная платформа Юрайт	Электронно-библиотечная система для ВУЗов, ССУЗов, обеспечивающая доступ к учебникам, учебной и методической литературе по различным дисциплинам.	https://urait.ru/
4.	База данных "EastView"	Полнотекстовая база данных периодических изданий	https://dlib.eastview.com
5.	Электронная библиотека "Grebennikon"	Библиотека предоставляет доступ более чем к 30 журналам, выпускаемых Издательским домом "Гребенников".	https://grebennikon.ru/

5.3 Методические указания для обучающихся по освоению дисциплины «Научно-исследовательская деятельность в сфере культуры, искусства и творческого образования»

Освоение обучающимся дисциплины «Научно-исследовательская деятельность в сфере культуры, искусства и творческого образования» предполагает изучение материалов дисциплины (модуля) на аудиторных занятиях и в ходе самостоятельной работы. Аудиторные занятия проходят в форме лекций, семинаров и практических занятий. Самостоятельная работа включает разнообразный комплекс видов и форм работы обучающихся.

Для успешного освоения дисциплины «Научно-исследовательская деятельность в сфере культуры, искусства и творческого образования» и достижения поставленных целей необходимо внимательно ознакомиться с рабочей программой дисциплины «Научно-исследовательская деятельность в сфере культуры, искусства и творческого образования», доступной в электронной информационно-образовательной среде РГСУ.

Следует обратить внимание на списки основной и дополнительной литературы, на предлагаемые преподавателем ресурсы информационно-телекоммуникационной сети Интернет. Эта информация необходима для самостоятельной работы обучающегося.

При подготовке к аудиторным занятиям необходимо помнить особенности каждой формы его проведения.

Подготовка к учебному занятию лекционного типа заключается в следующем.

С целью обеспечения успешного обучения обучающийся должен готовиться к лекции, поскольку она является важнейшей формой организации учебного процесса, поскольку:

- знакомит с новым учебным материалом;
- разъясняет учебные элементы, трудные для понимания;
- систематизирует учебный материал;
- ориентирует в учебном процессе.

С этой целью:

- внимательно прочитайте материал предыдущей лекции;
- ознакомьтесь с учебным материалом по учебнику и учебным пособиям с темой прочитанной лекции;
- внесите дополнения к полученным ранее знаниям по теме лекции на полях лекционной тетради;
- запишите возможные вопросы, которые вы зададите лектору на лекции по материалу изученной лекции;
- постарайтесь уяснить место изучаемой темы в своей подготовке;
- узнайте тему предстоящей лекции (по тематическому плану, по информации лектора) и запишите информацию, которой вы владеете по данному вопросу.

Подготовка к занятию семинарского типа

При подготовке и работе во время проведения лабораторных работ и занятий семинарского типа следует обратить внимание на следующие моменты: на процесс предварительной подготовки, на работу во время занятия, обработку полученных результатов, исправление полученных замечаний.

Предварительная подготовка к учебному занятию семинарского типа заключается в изучении теоретического материала в отведенное для самостоятельной работы время, ознакомление с инструктивными материалами с целью осознания задач лабораторной работы/практического занятия, техники безопасности при работе с приборами, веществами.

Работа во время проведения учебного занятия семинарского типа включает:

- консультирование студентов преподавателями и вспомогательным персоналом с целью предоставления исчерпывающей информации, необходимой для самостоятельного выполнения предложенных преподавателем задач, ознакомление с правилами техники безопасности при работе в лаборатории;
- самостоятельное выполнение заданий согласно обозначенной учебной программой тематики.

Обработка, обобщение полученных результатов лабораторной работы проводится обучающимися самостоятельно или под руководством преподавателя (в зависимости от степени сложности поставленных задач). В результате оформляется индивидуальный отчет. Подготовленная к сдаче на контроль и оценку работа сдается преподавателю. Форма отчетности может быть письменная, устная или две одновременно. Главным результатом в данном случае служит получение положительной оценки по каждой лабораторной работе/практическому занятию. Это является необходимым условием при проведении рубежного контроля и допуска к зачету/дифференцированному зачету/экзамену. При получении неудовлетворительных результатов обучающийся имеет право в дополнительное время пересдать преподавателю работу до проведения промежуточной аттестации.

Самостоятельная работа.

Для более углубленного изучения темы задания для самостоятельной работы рекомендуется выполнять параллельно с изучением данной темы. При выполнении заданий по возможности используйте наглядное представление материала. Более подробная информация о самостоятельной работе представлена в разделах «Учебно-методическое обеспечение самостоятельной работы по дисциплине (модулю)», «Методические указания к самостоятельной работе по дисциплине (модулю)».

5.4 Информационно-технологическое обеспечение образовательного процесса по дисциплине «Научно-исследовательская деятельность в сфере культуры, искусства и творческого образования»

5.4.1. Средства информационных технологий

1. Персональные компьютеры;
2. Средства доступа в Интернет;
3. Проектор.

5.4.2. Программное обеспечение

1. Операционная система: Astra Linux SE или Windows 7
2. Пакет офисных программ: LibreOffice или Microsoft Office Professional Plus 2007 Russian Academic
3. Справочная система Консультант+
4. Okular или Acrobat Reader DC
5. Ark или 7-zip
6. SKY DNS
7. TrueConf (client)

5.4.3. Информационные справочные системы и профессиональные базы данных

№ №	Название электронного ресурса	Описание электронного ресурса	Используемый для работы адрес
1.	ЭБС «Университетская библиотека онлайн»	Электронная библиотека, обеспечивающая доступ высших и средних учебных заведений, публичных библиотек и корпоративных пользователей к наиболее востребованным материалам по всем отраслям знаний от ведущих российских издательств	http://biblioclub.ru/
2.	Научная электронная библиотека eLIBRARY.ru	Крупнейший российский информационно-аналитический портал в области науки, технологии, медицины и образования, содержащий рефераты и полные тексты более 34 млн научных публикаций и патентов	http://elibrary.ru/
3.	Образовательная платформа Юрайт	Электронно-библиотечная система для ВУЗов, ССУЗов, обеспечивающая доступ к учебникам, учебной и методической литературе по различным дисциплинам.	https://urait.ru/
4.	База данных "EastView"	Полнотекстовая база данных периодических изданий	https://dlib.eastview.com
5.	Электронная библиотека "Grebennikon"	Библиотека предоставляет доступ более чем к 30 журналам, выпускаемых Издательским домом "Гребенников".	https://grebennikon.ru/

5.5 Материально-техническое обеспечение образовательного процесса по дисциплине «Научно-исследовательская деятельность в сфере культуры, искусства и творческого образования»

Для изучения дисциплины «Научно-исследовательская деятельность в сфере культуры, искусства и творческого образования» в рамках реализации основной профессиональной

образовательной программы высшего образования – программы бакалавриата по направлению подготовки 54.03.01 Дизайн используются:

Учебная аудитория для занятий лекционного типа оснащена специализированной мебелью (стол для преподавателя, парты, стулья, доска для написания мелом); техническими средствами обучения (видеопроекционное оборудование, средства звуковоспроизведения, экран и имеющие выход в сеть Интернет), а также (при наличии) демонстрационными печатными пособиями (таблицы), демонстрационными материалами (комплект демонстрационных материалов), видеофильмами DVD.

Учебная аудитория для занятий семинарского типа: оснащена специализированной мебелью (стол для преподавателя, парты, стулья, доска для написания мелом); техническими средствами обучения (видеопроекционное оборудование, средства звуковоспроизведения, экран и имеющие выход в сеть Интернет), а также (при наличии) демонстрационными печатными пособиями.

Помещения для самостоятельной работы обучающихся: оснащены специализированной мебелью (парты, стулья) техническими средствами обучения (персональные компьютеры с доступом в сеть Интернет и обеспечением доступа в электронно-информационную среду университета, программным обеспечением).

5.6 Образовательные технологии

При реализации дисциплины «Научно-исследовательская деятельность в сфере культуры, искусства и творческого образования» применяются различные образовательные технологии, в том числе технологии электронного обучения.

Освоение дисциплины «Научно-исследовательская деятельность в сфере культуры, искусства и творческого образования» предусматривает использование в учебном процессе активных и интерактивных форм проведения учебных занятий в форме компьютерных симуляций, разбор конкретных ситуаций в сочетании с внеаудиторной работой с целью формирования и развития профессиональных навыков обучающихся.

При освоении дисциплины «Научно-исследовательская деятельность в сфере культуры, искусства и творческого образования» предусмотрено применением электронного обучения.

Учебные часы дисциплины «Научно-исследовательская деятельность в сфере культуры, искусства и творческого образования» предусматривают классическую контактную работу преподавателя с обучающимся в аудитории и контактную работу посредством электронной информационно-образовательной среды в синхронном и асинхронном режиме (вне аудитории) посредством применения возможностей компьютерных технологий (электронная почта, электронный учебник, тестирование, вебинар, видеофильм, презентация, форум и др.).

В рамках дисциплины «Научно-исследовательская деятельность в сфере культуры, искусства и творческого образования» предусмотрены встречи с руководителями и работниками организаций, деятельность которых связана с графический дизайн реализуемой основной профессиональной образовательной программы высшего образования – программы бакалавриата.


ЛИСТ РЕГИСТРАЦИИ ИЗМЕНЕНИЙ

№ п/п	Содержание изменения	Реквизиты документа об утверждении изменения	Дата введения изменения
1.	Утверждена и введена в действие решением Ученого совета факультета на основании Федерального государственного образовательного стандарта высшего образования по направлению подготовки 54.03.01 Дизайн(бакалавриат), утвержденным приказом Министерства образования и науки Российской Федерации от 13.08.2020г № 1015	Протокол заседания Ученого совета факультета № 9 от «28» апреля 2022 года	____.____.____
2.		Протокол заседания Ученого совета факультета № _____ от «_____» _____ 20____ года	____.____.____
3.		Протокол заседания Ученого совета факультета № _____ от «_____» _____ 20____ года	____.____.____
4.		Протокол заседания Ученого совета факультета № _____ от «_____» _____ 20____ года	____.____.____



Министерство науки и высшего образования Российской Федерации
Федеральное государственное бюджетное образовательное
учреждение
высшего образования
«Российский государственный социальный университет»

УТВЕРЖДАЮ
Декан факультета


Н.И. Ануфриева
28 апреля 2022 г.

**РАБОЧАЯ ПРОГРАММА ДИСЦИПЛИНЫ (МОДУЛЯ)
ШРИФТ И ТИПОГРАФИКА**

Направление подготовки
54.03.01 «Дизайн»

Направленность (профиль)
«Графический дизайн»

**ОБРАЗОВАТЕЛЬНАЯ ПРОГРАММА ВЫСШЕГО ОБРАЗОВАНИЯ - ПРОГРАММА
БАКАЛАВРИАТА**

Форма обучения
Очная

Москва 2022

Рабочая программа дисциплины «Шрифт и типографика» разработана на основании федерального государственного образовательного стандарта высшего образования – бакалавриата по направлению подготовки 54.03.01 Дизайн, утвержденного приказом Министерства образования и науки Российской Федерации от 13.08.2020 № 1015, учебного плана по основной профессиональной образовательной программе высшего образования - программы бакалавриата по направлению подготовки 54.03.01 Дизайн, а также с учетом рекомендованной примерной основной образовательной программой и с учетом следующих профессиональных стандартов, сопряженных с профессиональной деятельностью выпускника:

- 01.003 «Педагог дополнительного образования детей и взрослых»;
- 11.013 «Графический дизайнер»;

Рабочая программа дисциплины «Шрифт и типографика» разработана: Кандидатом педагогических наук, членом союза художников Подмосковья Чероковой А.В.

Руководитель основной образовательной программы
Кандидат педагогических наук,
член союза художников
Подмосковья



А.В. Черокова

(подпись)

Рабочая программа дисциплины «Шрифт и типографика» обсуждена и утверждена на Ученом совете факультета искусств
Протокол № 9 от «28» апреля 2022 года

Декан факультета,
Д-р пед наук, профессор



Н.И.Ануфриева

Рабочая программа дисциплины «Шрифт и типографика» рекомендована к утверждению представителями организаций-работодателей :

ГБОУ ДО г. Москвы ЦТР и МО
«Радость»



А.А. Бондарев

Зам.директора, к.п.н
МАУК «Центр искусств и ремесел»
Директор



О.В. Мамич

(подпись)

Рабочая программа дисциплины «Шрифт и типографика» рецензирована и рекомендована к утверждению:


Доктор педагогических наук, профессор
кафедры искусств и художественного творчества РГСУ



А.В. Смирнов

(подпись)

Доктор педагогических наук, профессор,
и.о. проректора по учебно-методической работе МГИМ им. А.Г. Шнитке



Н.Б. Буянова

Согласовано
Научная библиотека, директор



И.Г. Маляр

(подпись)

СОДЕРЖАНИЕ

РАЗДЕЛ 1. ПАСПОРТ РАБОЧЕЙ ПРОГРАММЫ ДИСЦИПЛИНЫ (МОДУЛЯ).....	4
1.1 Цель и задачи дисциплины (модуля).....	4
1.2. Место дисциплины (модуля) в структуре основной профессиональной образовательной программы высшего образования-программы бакалавриата	4
1.3 Планируемые результаты обучения по дисциплине (модулю) в рамках планируемых результатов освоения основной профессиональной образовательной программы высшего образования – программы бакалавриата соотнесенные с установленными индикаторами достижения компетенций	4
РАЗДЕЛ 2. СТРУКТУРА И СОДЕРЖАНИЕ ДИСЦИПЛИНЫ (МОДУЛЯ).....	11
2.1 Объем дисциплины (модуля), включая контактную работы обучающегося с педагогическими работниками и самостоятельную работу обучающегося.....	11
2.2. Учебно-тематический план дисциплины (модуля)	12
РАЗДЕЛ 3. УЧЕБНО-МЕТОДИЧЕСКОЕ ОБЕСПЕЧЕНИЕ САМОСТОЯТЕЛЬНОЙ РАБОТЫ ОБУЧАЮЩИХСЯ ПО ДИСЦИПЛИНЕ (МОДУЛЮ).....	13
3.1. Виды самостоятельной работы обучающихся по дисциплине (модулю).....	13
3.2 Методические указания к самостоятельной работе по дисциплине (модулю).....	14
РАЗДЕЛ 4. ФОНД ОЦЕНОЧНЫХ СРЕДСТВ ДЛЯ ПРОВЕДЕНИЯ ПРОМЕЖУТОЧНОЙ АТТЕСТАЦИИ ОБУЧАЮЩИХСЯ ПО ДИСЦИПЛИНЕ (МОДУЛЮ).....	16
4.1. Форма промежуточной аттестации обучающегося по дисциплине (модулю).....	16
4.2. Перечень компетенций с указанием этапов их формирования в процессе освоения образовательной программы.....	16
4.3 Описание показателей и критериев оценивания компетенций на различных этапах их формирования, описание шкал оценивания	21
4.4 Типовые контрольные задания или иные материалы, необходимые для оценки знаний, умений, навыков и (или) опыта деятельности, характеризующих этапы формирования компетенций в процессе освоения образовательной программы.....	23
4.5 Методические материалы, определяющие процедуры оценивания знаний, умений, навыков и (или) опыта деятельности, характеризующих этапы формирования компетенций	24
РАЗДЕЛ 5. УСЛОВИЯ РЕАЛИЗАЦИИ ДИСЦИПЛИНЫ (МОДУЛЯ).....	25
5.1. Перечень основной и дополнительной учебной литературы для освоения дисциплины (модуля).....	25
5.2 Перечень ресурсов информационно-коммуникационной сети «Интернет», необходимых для освоения дисциплины (модуля).....	25
5.3 Методические указания для обучающихся по освоению дисциплины (модуля)	26
5.4 Информационно-технологическое обеспечение образовательного процесса по дисциплине (модулю).....	27
5.5 Материально-техническое обеспечение образовательного процесса по дисциплине (модулю)	27
5.6 Образовательные технологии.....	28
ЛИСТ РЕГИСТРАЦИИ ИЗМЕНЕНИЙ.....	30

РАЗДЕЛ 1. ПАСПОРТ РАБОЧЕЙ ПРОГРАММЫ ДИСЦИПЛИНЫ «ШРИФТ И ТИПОГРАФИКА»

1.1 Цель и задачи дисциплины «Шрифт и типографика»

Цель дисциплины «Шрифт и типографика» заключается в получении знаний по дисциплине «Шрифт и типографика», которая содержит темы, раскрывающие искусство шрифта и типографику как актуальные и перспективные направления графического дизайна, изучение которых способствует формированию высококвалифицированного дизайнера. Целью дисциплины является освоение комплекса знаний, умений и навыков в области типографики и искусства шрифта, которые позволят обучающимся создавать произведения графического дизайна на высоком профессиональном уровне.

Задачи дисциплины (модуля):

- познакомить с отечественным и мировым творческим опытом работы в области типографики;
- представить типографику и искусство шрифта как самостоятельные и самодостаточные области графического дизайна;
- раскрыть сферу применения типографики в современных визуальных коммуникациях;
- сформировать навыки работы с типографикой в различных областях графического дизайна;
- раскрыть тенденции и перспективные направления типографики и искусства шрифта в современном дизайне. применять в профессиональной деятельности основные полученные навыки и знания.

1.2. Место дисциплины «Шрифт и типографика» в структуре основной профессиональной образовательной программы высшего образования- программы бакалавриата

Дисциплина «Шрифт и типографика» реализуется в обязательной части, формируемой участниками образовательных отношений части основной образовательной программы по направлению подготовки 54.03.01 Дизайн очной формы обучения.

Изучение дисциплины «Шрифт и типографика» базируется на знаниях и умениях, полученных обучающимися ранее в ходе освоения программного материала ряда дисциплин: «Проектирование в графическом дизайне».

Перечень последующих дисциплин (модулей), для которых необходимы знания, умения и навыки, формируемые данной дисциплиной (модулем):

- Проектная деятельность

1.3 Планируемые результаты обучения по дисциплине «Шрифт и типографика» в рамках планируемых результатов освоения основной профессиональной образовательной программы высшего образования – программы бакалавриата соотнесенные с установленными индикаторами достижения компетенций

Процесс освоения дисциплины «Шрифт и типографика» направлен на формирование у обучающихся следующих универсальных, общепрофессиональных и профессиональных компетенций: ОПК-3, ОПК-4, ПК-1, ПК-8, в соответствии с основной профессиональной образовательной программой высшего образования – программой бакалавриата по направлению подготовки 54.03.01 Дизайн

В результате освоения дисциплины «Шрифт и типографика» обучающийся должен демонстрировать следующие результаты:

Категория компетенций	Код компетенции	Формулировка компетенции	Код и наименование	Результаты обучения
-----------------------	-----------------	--------------------------	--------------------	---------------------

	и		индикатора достижения компетенции	
Методы творческого процесса дизайнеров	ОПК-3	Способен выполнять поисковые эскизы изобразительным и средствами и способами проектной графики; разрабатывать проектную идею, основанную на концептуальном, творческом подходе к решению дизайнерской задачи; синтезировать набор возможных решений и научно обосновывать свои предложения при проектировании дизайн-объектов, удовлетворяющих утилитарные и эстетические потребности человека (техника и оборудование, транспортные средства, интерьеры, полиграфия, товары народного потребления)	ОПК-3.1. Изучает способы выполнения поисковых эскизов изобразительным и средствами и способами проектной графики; понимает, как разрабатывать проектную идею, основанную на концептуальном, творческом подходе к решению дизайнерской задачи; определяет набор возможных решений при проектировании дизайн- объектов, удовлетворяющих утилитарные и эстетические потребности человека (техника и оборудование, транспортные средства, интерьеры, полиграфия, товары народного потребления). ОПК-3.2. Владеет способами выполнения поисковых эскизов изобразительным и средствами и способами проектной графики; формирует возможные решения	знать: основы формирования в скульптуре и в объемно-пространственных конструкциях; основы моделирования объема в скульптуре; материалы, используемые для занятий скульптурой и практическим моделированием; основные виды объемного моделирования, методы и приемы в работе с различными материалами; методы и принципы макетирования, способы трансформации поверхности различных материалов, способы обработки материалов; уметь: анализировать натуру; корректировать собственные зрительные образы и возможные иллюзии восприятия натуры в соответствии с теоретическими знаниями по изобразительной грамоте и теории восприятия; работать с различными пластическими

			<p>проектной идеи, основанной на концептуальном, творческом подходе к решению дизайнерской задачи; оценивает и выбирает набор возможных решений при проектировании дизайн-объектов, удовлетворяющих утилитарные и эстетические потребности человека (техника и оборудование, транспортные средства, интерьеры, полиграфия, товары народного потребления). ОПК-3.3. Выполняет поисковые эскизы изобразительным и средствами и способами проектной графики; разрабатывает проектную идею, основанную на концептуальном, творческом подходе к решению дизайнерской задачи; синтезирует набор возможных решений и научно обосновывает свои предложения при проектировании дизайн-объектов, удовлетворяющих утилитарные и эстетические</p>	<p>необходимые максимальной формы; создавать оригинальные модели одежды макетным методом, работать в различных материалах с учетом их специфики; владеть: навыками лепки, макетирования и моделирования; навыками работы различными материалами для скульптуры и пластического моделирования; навыками выбора техники и материала для художественной выразительности скульптуры, арт-объекта, модели; навыками композиционного решения разработанной концепции учебно-творческой задачи (творческого задания), комплексного, целостного видения пространственного объекта (макет); методами макетирования различных предметов одежды, приемами выполнения работ в материале, приемами объемного моделирования формы объекта.</p>
--	--	--	---	---

			потребности человека (техника и оборудование, транспортные средства, интерьеры, полиграфия, товары народного потребления).	
	ОПК-4	Способен проектировать, моделировать, конструировать предметы, товары, промышленные образцы и коллекции, художественные предметно-пространственные комплексы, интерьеры зданий и сооружений архитектурно-пространственной среды, объекты ландшафтного дизайна, используя линейно-конструктивное построение, цветовое решение композиции, современную шрифтовую культуру и способы проектной графики	ОПК-4.1. Изучает информацию по выставкам, конкурсам, фестивалям и другим творческим мероприятиям. ОПК-4.2. Анализирует и систематизирует информацию по выставкам, конкурсам, фестивалям и другим творческим мероприятиям для их организации и проведения. ОПК-4.3. Демонстрирует знания по организации, проведению и участию в выставках, конкурсах, фестивалях и других творческих мероприятиях	Знать: основные инструменты графических редакторов и способы художественно-технического редактирования Уметь: создавать оригинальные композиционные решения полиграфической и визуальной продукции, средовых объектов используя компьютерные технологии, использовать основные инструменты графических программ Владеть: навыками работы в графических редакторах, владеть принципами художественно-технического редактирования
Профессиональная ориентация	ПК-1	способностью владеть рисунком и приемами работы, с обоснованием художественного замысла дизайн-проекта, в макетировании и моделировании, с цветом и	ПК1.1 Владеет рисунком и приемами работы, с обоснованием художественного замысла дизайн-проекта ПК-1.2 Имеет умения и навыки в макетировании и моделировании	Знает законы светотеневой моделировки, приемы создания макета, приемы создания эскиза, технологии различных видов декоративно-прикладного искусства

		цветовыми композициями		<p>Умеет подобрать цветовой решение, материал, фактуру; создавать макеты будущего изделия; презентовать и обосновать художественный замысел проекта</p> <p>Владеет основными приемами создания эскиза, способностями создавать быстрые зарисовки, передачи фактуры материала, приемами скетчинга для отражения основной идеи; владеть техниками и технологии различных видов декоративно-прикладного искусства; приемами работы в макетировании и моделировании.</p>
	ПК-8	<p>способностью разрабатывать конструкцию изделия с учетом технологий изготовления: выполнять технические чертежи, разрабатывать технологическую карту исполнения дизайн-проекта</p>	<p>ПК-8.1 Знает способы разработки конструкции изделия с учетом технологий изготовления; основные виды художественно-конструкторской деятельности</p> <p>ПК.8.2 Владеет навыками конструирования изделия с учетом технологий изготовления: выполнением технических чертежей и технологической карты исполнения дизайн- проекта</p>	<p><i>Знать:</i> – основные виды и способы дизайн – проектирования в области дизайна костюма; понятие ассортимента, функции и классификации одежды с учетом разнообразных половозрастных групп, деление одежды по сезонам, в зависимости от назначения; специфическую терминологию конструктивного и технологического проектирования; – специфическую терминологию</p>

			<p>конструктивного и технологического проектирования. Основы метода конструктивного и технологического проектирования. Расчетно-графические методы базовых и модельных конструкций при проектировании модных форм одежды, их конструктивно-декоративные решения; организацию рационального нормирования расхода материалов и раскроя;</p> <p><i>Уметь:</i> – выбирать модель изделия, материал, методы обработки и оборудование; составлять спецификацию расход материалов; составлять технологическую последовательность изготовления изделий; выявлять и устранять дефекты изделий; выполнять различные формы изделий в эскизах и объеме; выполнять построения (лекал) деталей изделий;</p> <p>– выбирать модель изделия, материал, методы обработки и оборудование; составлять спецификацию расход материалов; составлять технологическую последовательность</p>
--	--	--	---

				<p>изготовления изделий; выявлять и устранять дефекты изделий; выполнять различные формы изделий в эскизах и объёме; выполнять построения (лекал) деталей изделий; применять унифицированные детали и узлы, типовых конструкций и разрабатывать серии моделей на одной конструктивной основе;</p> <p><i>Владеть:</i> – профессиональным и знаниями о принципах и методах и средствах выполнения технических расчётов, вычислительных и графических работ при конструировании одежды; анализа собственной деятельности с целью ее совершенствования и повышения своей квалификации; профессиональным и знаниями о методах и технологических процесса современного изготовления одежды;</p> <p>– профессиональным и знаниями о методах и приемах конструктивного моделирования, современных</p>
--	--	--	--	---

				процессах формообразовании в костюме; видов рекламных технологий. Техникой графики; – профессиональным и знаниями о принципах и методах и средствах выполнения дизайн- проекта в условиях производства; профессиональным и знаниями о методах и технологических процессов современного изготовления одежды
--	--	--	--	--

РАЗДЕЛ 2. СТРУКТУРА И СОДЕРЖАНИЕ ДИСЦИПЛИНЫ «ШРИФТ И ТИПОГРАФИКА»

2.1 Объем дисциплины «Шрифт и типографика», включая контактную работу обучающегося с педагогическими работниками и самостоятельную работу обучающегося

Общая трудоемкость дисциплины «Шрифт и типографика» составляет 7 зачетные единицы.

Очная форма обучения

Вид учебной работы	Всего часов	Семестры			
		7	8		
Контактная работа обучающихся с педагогическими работниками	70	30	40		
Учебные занятия лекционного типа	28	12	16		
<i>из них: в форме практической подготовки</i>					
Практические занятия	42	18	24		
<i>из них: в форме практической подготовки</i>					
Лабораторные занятия					
<i>из них: в форме практической подготовки</i>					
Иная контактная работа	56	24	32		
<i>из них: в форме практической подготовки</i>					
Самостоятельная работа обучающихся	108	45	63		
Контроль промежуточной аттестации	18	9	9		
Форма промежуточной аттестации		Зачет с оценкой			
ОБЪЕМ ДИСЦИПЛИНЫ (МОДУЛЯ) В ЧАСАХ	252	108	144		

2.2. Учебно-тематический план дисциплины «Шрифт и типографика»

Очной формы обучения

Раздел, тема	Виды учебной работы, академических часов									
	Всего	Самостоятельная работа	Контактная работа обучающихся с педагогическими работниками							
			Всего	Лекционные занятия <i>из них: в форме практической подготовки</i>	Семинарские/ практические занятия <i>из них: в форме практической подготовки</i>	Лабораторные занятия <i>из них: в форме практической подготовки</i>	Иная контактная работа <i>из них: в форме практической подготовки</i>			
Модуль 1 (Семестр 7)										
Раздел 1.	36	15		4		6				8
Раздел 2.	36	15		4		6				8
Раздел 3.	36	15		4		6				8
Контроль промежуточной аттестации (час)	9									
Общий объем, часов	108	45		12		18				24
Модуль 2 (Семестр 8)										
Раздел 4.	36	15		4		6				8
Раздел 5.	36	15		4		6				8
Раздел 6.	36	15		4		6				8
Раздел 7.	36	13		4		6				8
Контроль промежуточной аттестации (час)	9									
Общий объем, часов	144	63		16		24				32
Форма промежуточной аттестации	Зачет с оценкой									
Общий объем часов по дисциплине (модулю)	252	108								

РАЗДЕЛ 3. УЧЕБНО-МЕТОДИЧЕСКОЕ ОБЕСПЕЧЕНИЕ САМОСТОЯТЕЛЬНОЙ РАБОТЫ ОБУЧАЮЩИХСЯ ПО ДИСЦИПЛИНЕ «ШРИФТ И ТИПОГРАФИКА»

3.1. Виды самостоятельной работы обучающихся по дисциплине «Шрифт и типографика»

Очной формы обучения

Раздел, тема	Всего	Виды самостоятельной работы обучающихся					
		Академическая активность, час	Форма академической активности	Выполнение практ. заданий, час	Форма практического задания	Рубежный текущий контроль, час	Форма рубежного текущего контроля
Модуль 1. семестр 7							
Раздел 1	15	6	Подготовка к лекционным и практическим занятиям, самостоятельное изучение раздела в ЭИОС	6	реферат	3	Компьютерное тестирование или иная форма рубежного контроля по усмотрению преподавателя
Раздел 2	15	6	Подготовка к лекционным и практическим занятиям, самостоятельное изучение раздела в ЭИОС	6	реферат	6	Компьютерное тестирование или иная форма рубежного контроля по усмотрению преподавателя
Раздел 3	15	6	Подготовка к лекционным и практическим занятиям, самостоятельное изучение раздела в ЭИОС	6	реферат	4	Компьютерное тестирование или иная форма рубежного контроля по усмотрению преподавателя
Общий объем по модулю/семестру, часов	45	18		18		9	
Модуль 2. семестр 8							
Раздел 4	15	6	Подготовка к лекционным и практическим занятиям, самостоятельное изучение	6	реферат	3	Компьютерное тестирование или иная форма рубежного контроля по

			раздела в ЭИОС				усмотрению преподавателя
Раздел 5	15	6	Подготовка к лекционным и практическим занятиям, самостоятельное изучение раздела в ЭИОС	6	реферат	2	Компьютерное тестирование или иная форма рубежного контроля по усмотрению преподавателя
Раздел 6	15	6	Подготовка к лекционным и практическим занятиям, самостоятельное изучение раздела в ЭИОС	6	реферат	2	Компьютерное тестирование или иная форма рубежного контроля по усмотрению преподавателя
Раздел 7	13	7	Подготовка к лекционным и практическим занятиям, самостоятельное изучение раздела в ЭИОС	7	реферат	2	Компьютерное тестирование или иная форма рубежного контроля по усмотрению преподавателя
Общий объем по модулю/семестру, часов,	63	27		27		9	
Общий объем по дисциплине (модулю), часов	63						

3.2 Методические указания к самостоятельной работе по дисциплине «Шрифт и типографика»)

РАЗДЕЛ 1. ПОНЯТИЕ ТИПОГРАФИКИ. ВИДЫ ПОЛИГРАФИЧЕСКОЙ ПРОДУКЦИИ

Форма практического задания: практическая работа по типографике

Цель: изучить основные виды полиграфической продукции

Перечень изучаемых элементов содержания: Правила набора. Пробелы. Кавычки. Правила использование тире различных типов. Дробы. Табуляторы. Знаки, отсутствующие на клавиатуре. Специальные символы. Капитель. Цифры старого стиля. Лигатуры. Многоточие. Программа верстки. Макет. Формат и поля. Колонки и средник. Монтажный стол. Направляющие и сетка. Форматы файлов. Общие приемы работы с текстовыми и графическими блоками. Мастер-страница для типового оформления макета. Спуски.

Вопросы для самоподготовки:

1. Перечислить основные виды полиграфической продукции.
2. Привести пример типографов 15 – 17 вв. и дать краткую характеристику их деятельности.
3. Дать краткую характеристику изобретению Иоганна Гутенберга.
4. Перечислить типы внешнего оформления печатной продукции и их особенности.
5. Какова функция титула, авнтитула и шмуцтитула и их стилевое единство?

ПРАКТИЧЕСКОЕ ЗАДАНИЕ К РАЗДЕЛУ 1

Форма практического задания: практическая работа по типографике

Темы практических заданий:

1. Проект визитки
2. Проект листовки рекламного характера
3. Проект плаката
4. Проект внешнего шрифтового оформления
5. Титульный лист

Рубежный контроль к разделу 1: форма рубежного контроля – просмотр практических работ (презентация).

Форма практического задания: практическая работа по типографике

РАЗДЕЛ 2. ШРИФТ - ОСНОВА ПОЛИГРАФИЧЕСКОГО ДИЗАЙНА

Форма практического задания: практическая работа по шрифтам

Цель: изучить основные приемы применения шрифта в полиграфической продукции

Перечень изучаемых элементов содержания: Классификация шрифтов. Основные характеристики шрифта. Гарнитура, начертание, плотность, насыщенность, пропорции, контрастность, кегль, комплектность. Международная индексация шрифтов - PANOSE. Стандарты компьютерных шрифтов. Основные правила шрифтографии. Типометрические единицы, метрические единицы измерения, относительные единицы измерения. Кегельная шпация. Кернинг и трекинг. Текстовые, декоративные и акцидентные гарнитур. Курсивы и наклонные. Выворотки. Правила передачи шрифтов в типографию.

Вопросы для самоподготовки:

1. Основные характеристики шрифта.
2. Правила передачи шрифтов в типографию
3. Текстовые, декоративные и акцидентные гарнитур

ПРАКТИЧЕСКОЕ ЗАДАНИЕ К РАЗДЕЛУ 2.

Форма практического задания: практическая работа по применению шрифтов

Темы практических заданий:

1. Проект листовки в рамках одной гарнитуры
2. Титульный лист. Доработка текста с использованием кернинга
3. Проект внешнего оформления книги с использованием исторического шрифта
4. Пробные полосы в одном формате разными (20 гарнитурами)
5. Иерархия заголовков (3) на спусковой полосе

Рубежный контроль к разделу 2: форма рубежного контроля – просмотр практических работ (презентация).

РАЗДЕЛ 3. ОСНОВНЫЕ ПРАВИЛА ВЕРСТКИ

Форма практического задания: практическая работа по верстке

Цель: изучить основные приемы верстки

Перечень изучаемых элементов содержания: основные правила верстки

Вопросы для самоподготовки:

1. Состав принципиального макета
2. Модульная сетка и ее назначение
3. Типы размещения иллюстраций в издании
4. Формат книги и формат бумаги
5. Поля и характер издания

ПРАКТИЧЕСКОЕ ЗАДАНИЕ К РАЗДЕЛУ 3.

Форма практического задания: практическая работа по верстке

Темы практических заданий:

1. Выбрать формат для изданий (3-х разных)
2. Определить поля для подарочного издания
3. Создать модульную сетку для книги
4. Создать макет буклета
5. Создать проект журнального разворота

Рубежный контроль к разделу 3: форма рубежного контроля – просмотр практических работ (презентация).

РАЗДЕЛ 4. ШРИФТОВОЙ ДИЗАЙН КАК САМОСТОЯТЕЛЬНАЯ ОБЛАСТЬ ДИЗАЙНА

Форма практического задания: практическая работа по шрифтовому дизайну

Цель: изучить основные приемы шрифтового дизайна

Перечень изучаемых элементов содержания: Общие законы композиции в типографике. Динамика. Статика. Баланс. Ритм. Контраст. Традиции политипажа. Использование линий. Роль шрифта в создании образа. Принципы выбора шрифтов для оформления изданий разных типов. Цвет шрифта. Использование выразительных возможностей бумаги. Бумага и шрифт. Дизайн документов различных типов. Газеты и информационные бюллетени. Брошюры. Рекламные объявления. Рекламный плакат и исторические стили. Шрифт - материал графики.

Вопросы для самоподготовки:

1. Законы композиции в листовом издании
2. Роль шрифта в создании образа. Примеры
3. Выбор цвета шрифта и фона
4. Исторический стиль в шрифтовом плакате. Примеры
5. Выразительные свойства бумаги для акцидентной продукции

ПРАКТИЧЕСКОЕ ЗАДАНИЕ К РАЗДЕЛУ 4.

Форма практического задания: практическая работа по шрифтовому дизайну

Темы практических заданий:

- Графический лист на заданную тему с использованием одной гарнитуры на основе наследия Эмиля Рудера
2. Шрифтовой плакат, афиша
 3. Рекламное объявление в историческом стиле
 4. Шрифтовой плакат в стиле конструктивизма
 5. Проект книжного оформления с использованием приемов стилизации

Рубежный контроль к разделу 4.: форма рубежного контроля – просмотр практических работ (презентация).

РАЗДЕЛ 4. ФОНД ОЦЕНОЧНЫХ СРЕДСТВ ДЛЯ ПРОВЕДЕНИЯ ПРОМЕЖУТОЧНОЙ АТТЕСТАЦИИ ОБУЧАЮЩИХСЯ ПО ДИСЦИПЛИНЕ «ШРИФТ И ТИПОГРАФИКА»

4.1. Форма промежуточной аттестации обучающегося по дисциплине «Шрифт и типографика»

Контрольным мероприятием промежуточной аттестации обучающихся по учебной дисциплине «Шрифт и типографика» является дифференцированный зачет, который проводится в устной форме.

4.2. Перечень компетенций с указанием этапов их формирования в процессе освоения образовательной программы

Код компетенции	Содержание компетенции (части компетенции)	Результаты обучения	Этапы формирования компетенций в процессе освоения образовательной программы
ОПК-3	Способен выполнять поисковые эскизы изобразительными средствами и способами проектной графики; разрабатывать проектную идею, основанную на концептуальном, творческом подходе к решению дизайнерской задачи; синтезировать набор возможных решений и научно обосновывать свои предложения при проектировании дизайн-объектов, удовлетворяющих утилитарные и эстетические потребности человека (техника и оборудование, транспортные средства, интерьеры, полиграфия, товары народного потребления)	Знать: основы формирования в скульптуре и в объемно-пространственных конструкциях; основы моделирования объема в скульптуре; материалы, используемые для занятий скульптурой и практическим моделированием; основные виды объемного моделирования, методы и приемы в работе с различными материалами; методы и принципы макетирования, способы трансформации поверхности различных материалов, способы обработки материалов.	Этап формирования знаний
		Уметь: анализировать натуру; корректировать собственные зрительные образы и возможные иллюзии восприятия природы в соответствии с теоретическими знаниями по изобразительной грамоте и теории восприятия; работать с различными пластическими необходимыми максимальной формы; создавать оригинальные модели одежды макетным методом, работать в различных материалах с учетом их специфики.	Этап формирования умений
		Владеть: навыками лепки, макетирования и моделирования; навыками работы различными материалами для скульптуры и пластического	Этап формирования навыков и получения опыта

		<p>моделирования; навыками выбора техники и материала для художественной выразительности скульптуры, арт-объекта, модели; навыками композиционного решения разработанной концепции учебно-творческой задачи (творческого задания), комплексного, целостного видения пространственного объекта (макет); методами макетирования различных предметов одежды, приемами выполнения работ в материале, приемами объемного моделирования формы объекта.</p>	
ОПК-4	<p>Способен проектировать, моделировать, конструировать предметы, товары, промышленные образцы и коллекции, художественные предметно-пространственные комплексы, интерьеры зданий и сооружений архитектурно-пространственной среды, объекты ландшафтного дизайна, используя линейно-конструктивное построение, цветовое решение композиции, современную шрифтовую культуру и способы проектной графики</p>	<p>Знать: основные инструменты графических редакторов и способы художественно-технического редактирования Уметь: создавать оригинальные композиционные решения полиграфической и визуальной продукции, средовых объектов используя компьютерные технологии, использовать основные инструменты графических программ</p>	Этап формирования знаний
		<p>Уметь: создавать оригинальные композиционные решения полиграфической и визуальной продукции, средовых объектов используя компьютерные технологии, использовать основные инструменты графических программ</p>	Этап формирования умений
		<p>Владеть: навыками работы в графических редакторах, владеть принципами художественно-технического редактирования</p>	Этап формирования навыков и получения опыта

ПК-1	способностью владеть рисунком и приемами работы, с обоснованием художественного замысла дизайн-проекта, в макетировании и моделировании, с цветом и цветовыми композициями	Знает законы светотеневой моделировки, приемы создания макета, приемы создания эскиза, технологии различных видов декоративно-прикладного искусства	Этап формирования знаний
		Умеет подобрать цветовое решение, материал, фактуру; создавать макеты будущего изделия; презентовать и обосновать художественный замысел проекта	Этап формирования умений
		Владеет основными приемами создания эскиза, способностями создавать быстрые зарисовки, передачи фактуры материала, приемами скетчинга для отражения основной идеи; владеть техниками и технологии различных видов декоративно-прикладного искусства; приемами работы в макетировании и моделировании.	Этап формирования навыков и получения опыта
ПК-8	способностью разрабатывать конструкцию изделия с учетом технологий изготовления: выполнять технические чертежи, разрабатывать технологическую карту исполнения дизайн-проекта	Знать: – основные виды и способы дизайн – проектирования в области дизайна костюма; понятие ассортимента, функции и классификации одежды с учетом разнообразных половозрастных групп, деление одежды по сезонам, в зависимости от назначения; специфическую терминологию конструктивного и технологического проектирования; – специфическую терминологию конструктивного и технологического проектирования. Основы метода конструктивного и технологического проектирования. Расчетно-графические методы	Этап формирования знаний

		<p>базовых и модельных конструкций при проектировании модных форм одежды, их конструктивно-декоративные решения; организацию рационального нормирования расхода материалов и раскроя;</p>	
		<p>Уметь: – выбирать модель изделия, материал, методы обработки и оборудование; составлять спецификацию расход материалов; составлять технологическую последовательность изготовления изделий; выявлять и устранять дефекты изделий; выполнять различные формы изделий в эскизах и объёме; выполнять построения (лекал) деталей изделий; – выбирать модель изделия, материал, методы обработки и оборудование; составлять спецификацию расход материалов; составлять технологическую последовательность изготовления изделий; выявлять и устранять дефекты изделий; выполнять различные формы изделий в эскизах и объёме; выполнять построения (лекал) деталей изделий; применять унифицированные детали и узлы, типовых конструкций и разрабатывать серии моделей на одной конструктивной основе;</p>	<p>Этап формирования умений</p>
		<p>Владеть: – профессиональными знаниями о принципах и методах и средствах</p>	<p>Этап формирования навыков и получения опыта</p>

		<p>выполнения технических расчётов, вычислительных и графических работ при конструировании одежды; анализа собственной деятельности с целью ее совершенствования и повышения своей квалификации;</p> <p>профессиональными знаниями о методах и технологических процессах современного изготовления одежды;</p> <p>– профессиональными знаниями о методах и приемах конструктивного моделирования, современных процессах формообразования в костюме; видов рекламных технологий. Техниккой графики;</p> <p>– профессиональными знаниями о принципах и методах и средствах выполнения дизайн-проекта в условиях производства;</p> <p>профессиональными знаниями о методах и технологических процессах современного изготовления одежды</p>	
--	--	--	--

4.3 Описание показателей и критериев оценивания компетенций на различных этапах их формирования, описание шкал оценивания

Код компетенции	Этапы формирования компетенций	Показатель оценивания компетенции	Критерии и шкалы оценивания
ОПК-3; ОПК-4; ПК-1; ПК-8	Этап формирования знаний.	<p>Теоретический блок вопросов.</p> <p>Уровень освоения программного материала, логика и грамотность изложения, умение самостоятельно обобщать и излагать материал</p>	1) обучающийся глубоко и прочно освоил программный материал, исчерпывающе, последовательно, грамотно и логически стройно его излагает, тесно увязывает с задачами и будущей деятельностью, не затрудняется с ответом при видоизменении задания, умеет самостоятельно

			<p>обобщать и излагать материал, не допуская ошибок: (9-10] баллов; 2) обучающийся твердо знает программный материал, грамотно и по существу излагает его, не допуская существенных неточностей в ответе на вопрос, может правильно применять теоретические положения: [8-9) баллов; 3) обучающийся освоил основной материал, но не знает отдельных деталей, допускает неточности, недостаточно правильные формулировки, нарушает последовательность в изложении программного материала: (6-8) баллов; 4) обучающийся не знает значительной части программного материала, допускает существенные ошибки: [0-6] баллов.</p>
ОПК-3; ОПК-4; ПК-1; ПК-8	Этап формирования умений	<p>Аналитическое задание (задачи, ситуационные задания, кейсы, проблемные ситуации и т.д.)</p> <p>Практическое применение теоретических положений применительно к профессиональным задачам, обоснование принятых решений</p>	<p>1) свободно справляется с задачами и практическими заданиями, правильно обосновывает принятые решения, задание выполнено верно, даны ясные аналитические выводы к решению задания, подкрепленные теорией: (9-10] баллов; 2) владеет необходимыми умениями и навыками при выполнении практических заданий, задание выполнено верно, отмечается хорошее развитие аргумента, однако отмечены погрешности в ответе, скорректированные при собеседовании: [8-9) баллов; 3) испытывает затруднения в выполнении практических заданий, задание выполнено</p>
ОПК-3; ОПК-4; ПК-1; ПК-8	Этап формирования навыков и получения опыта.	<p>Аналитическое задание (задачи, ситуационные задания, кейсы, проблемные ситуации и т.д.)</p>	

		Решение практических заданий и задач, владение навыками и умениями при выполнении практических заданий, самостоятельность, умение обобщать и излагать материал.	с ошибками, отсутствуют логические выводы и заключения к решению: (6-8) баллов; 4) практические задания, задачи выполняет с большими затруднениями или задание не выполнено вообще, или задание выполнено не до конца, нет четких выводов и заключений по решению задания, сделаны неверные выводы по решению задания: [0-6] баллов.
--	--	---	---

4.4 Типовые контрольные задания или иные материалы, необходимые для оценки знаний, умений, навыков и (или) опыта деятельности, характеризующих этапы формирования компетенций в процессе освоения образовательной программы

Примерные вопросы для проведения промежуточной аттестации обучающихся по дисциплине «Шрифт и типографика»

Теоретический блок вопросов:

1. 1. Импорт текста в публикации. Режимы размещения текста в программе InDesign
2. Макет в программе верстки. Создание и редактирование модульных сеток.
3. Шаблоны страниц. Назначение, использование.
4. Работа с текстом в программе верстки: с межбуквенными интервалами. Кернинг и трекинг. Разница.
5. Плотность текста. Управление межсловными и межбуквенными интервалами.
6. Средства и возможности программ верстки по оформлению абзацев.
7. Выключка строк.
8. Средства программ верстки по управлению переносом.
9. Устранение и предотвращению висячих строк.
10. Маркеры и специальные символы в оформлении текста
11. Создание и редактирование стилей.
12. Текстовые блоки и их назначение
13. Создание векторных графических объектов.
14. Иллюстрации в тексте. Типы и способы обтекания текстом графики..
15. Гарнитур и интерлиньяж, переносы, выключка строк
16. Межсловные пробелы и флаговый набор.
17. Межсловные пробелы и выключка по формату.
18. Плотность набора
19. Устранение висячих строк.
20. Применение кернинга.
21. Применение трекинга.
22. Виды отступов.
23. Абзацный отступ при флаговом наборе.
24. Принципы обтекания.
25. Визуальное выравнивание.
26. Возможности шрифтов Open Type (капители, цифры старого стиля, дроби)
27. Тире, дефисы и кавычки

28. Буквицы.
29. Заголовки, подзаголовки в макете
30. Колонтитулы. Нумерация страниц. Требования к шрифтам и печатный процесс.

Практические задания:

1. Монограмма легкая
2. Монограмма тяжелая
3. Автопортрет простой (знаковый)
4. Автопортрет сложный (изобразительный)
5. Орнаментальная композиция геометрическая
6. Орнаментальная композиция декоративная
7. Фрагмент буквенного знака
8. Контрформа слова
9. Типографическое решение слов-антонимов.
10. Макет страницы Яна Чихольда
12. Шрифтовая композиция
13. Основные принципы набора сплошного текста. Двусторонняя выключка и флаговый набор.
14. Классическая Шрифт и типографика: композиция имени
15. - композиция имя, отчество, фамилия
16. - композиция фразы
17. - титульный и авантаульный лист
18. - первая страница с текстом и буквицей
19. - визитка
20. Буклет авторской шрифтовой гарнитуры
21. Рекламная шрифтовая открытка. Начертание
22. Рекламная шрифтовая открытка. Шрифтовое семейство
23. Календарная сетка
24. Визитная карточка. Художник, дизайнер, человек.
25. Типографическое решение рекламного слогана
26. Обложка для диска. Контраст, нюанс, пространство.
27. Праздничная шрифтовая открытка
28. Эксперименты с футуристической типографикой.
29. Верстка текста по принципам композиции журнала «Мерц».
30. Верстка текста по принципам швейцарской типографики.

4

5 Методические материалы, определяющие процедуры оценивания знаний, умений, навыков и (или) опыта деятельности, характеризующих этапы формирования компетенций

Промежуточная аттестация по дисциплине «Шрифт и типографика» проводится в соответствии с Положением о промежуточной аттестации обучающихся по основным профессиональным образовательным программам высшего образования – программ бакалавриата в Российском государственном социальном университете и Положение о балльно-рейтинговой системе оценки успеваемости обучающихся по основным профессиональным образовательным программам высшего образования - программам бакалавриата в Российском государственном социальном университете.

На промежуточную аттестацию отводится 20 рейтинговых баллов.

Ответы обучающегося на контрольном мероприятии промежуточной аттестации оцениваются педагогическим работником по 20 - балльной шкале, а итоговая оценка по дисциплине (модулю) выставляется по пятибалльной системе для дифференцированного зачета.

Критерии выставления оценки определяются Положением о балльно-рейтинговой системе оценки успеваемости обучающихся по основным профессиональным образовательным программам высшего образования - программам бакалавриата в Российском государственном социальном университете.

РАЗДЕЛ 5. УСЛОВИЯ РЕАЛИЗАЦИИ ДИСЦИПЛИНЫ «ШРИФТ И ТИПОГРАФИКА»

5.1. Перечень основной и дополнительной учебной литературы для освоения дисциплины «Шрифт и типографика»

5.1.1. Основная литература

1. Безрукова, Е. А. Шрифты: шрифтовая графика: учебное пособие для вузов / Е. А. Безрукова, Г. Ю. Мхитарян; под научной редакцией Г. С. Елисеенкова. — 2-е изд. — Москва: Издательство Юрайт, 2022. — 116 с. — (Высшее образование). — ISBN 978-5-534-11142-2. — URL : <https://urait.ru/bcode/495499>

2. Графический дизайн. Современные концепции: учебное пособие для вузов / Е. Э. Павловская [и др.]; ответственный редактор Е. Э. Павловская. — 2-е изд., перераб. и доп. — Москва: Издательство Юрайт, 2022. — 119 с. — (Высшее образование). — ISBN 978-5-534-11169-9. — URL : <https://urait.ru/bcode/493343>

5.1.2. Дополнительная литература

1. Корякина, Г.М. Проектирование в графическом дизайне. Фирменный стиль учебное наглядное пособие для практических занятий : учебное пособие / Г.М. Корякина, С.А. Бондарчук. — Липецк : Липецкий ГПУ, 2018. — 91 с. — ISBN 978-5-88526-976-6. — Текст : электронный // Лань : электронно-библиотечная система. — URL: <https://e.lanbook.com/book/115020> — Режим доступа: для авториз. пользователей.

2. Кравчук, В.П. Шрифт и типографика и художественно-техническое редактирование: учебное наглядное пособие / В.П. Кравчук; Министерство культуры Российской Федерации, ФГБОУ ВПО «Кемеровский государственный университет культуры и искусств», Институт визуальных искусств, Кафедра дизайна. - Кемерово : КемГУКИ, 2015. - 48 с. : ил. - Библ. в кн. - ISBN 978-5-8154-0309-3; То же [Электронный ресурс]. - URL: <http://biblioclub.ru/index.php?page=book&id=438320>

5.2 Перечень ресурсов информационно-коммуникационной сети «Интернет», необходимых для освоения дисциплины «Шрифт и типографика»

№ №	Название электронного ресурса	Описание электронного ресурса	Используемый для работы адрес
1.	ЭБС «Университетская библиотека онлайн»	Электронная библиотека, обеспечивающая доступ высших и средних учебных заведений, публичных библиотек и корпоративных пользователей к наиболее востребованным материалам по всем отраслям знаний от ведущих российских издательств	http://biblioclub.ru/
2.	Научная электронная библиотека eLIBRARY.ru	Крупнейший российский информационно-аналитический портал в области науки, технологии, медицины и образования, содержащий рефераты и полные тексты более 34 млн научных публикаций и патентов	http://elibrary.ru/
3.	Образовательная платформа Юрайт	Электронно-библиотечная система для ВУЗов, ССУЗов, обеспечивающая доступ к учебникам, учебной и методической литературе по различным дисциплинам.	https://urait.ru/
4.	База данных	Полнотекстовая база данных периодических	https://dlib.eastvie

	"EastView"	изданий	w.com
5.	Электронная библиотека "Grebennikon"	Библиотека предоставляет доступ более чем к 30 журналам, выпускаемых Издательским домом "Гребенников".	https://grebennikon.ru/

5.3 Методические указания для обучающихся по освоению дисциплины «Шрифт и типографика»

Освоение обучающимся дисциплины «Шрифт и типографика» предполагает изучение материалов дисциплины (модуля) на аудиторных занятиях и в ходе самостоятельной работы. Аудиторные занятия проходят в форме лекций, семинаров и практических занятий. Самостоятельная работа включает разнообразный комплекс видов и форм работы обучающихся.

Для успешного освоения дисциплины «Шрифт и типографика» и достижения поставленных целей необходимо внимательно ознакомиться с рабочей программой дисциплины «Шрифт и типографика», доступной в электронной информационно-образовательной среде РГСУ.

Следует обратить внимание на списки основной и дополнительной литературы, на предлагаемые преподавателем ресурсы информационно-телекоммуникационной сети Интернет. Эта информация необходима для самостоятельной работы обучающегося.

При подготовке к аудиторным занятиям необходимо помнить особенности каждой формы его проведения.

Подготовка к учебному занятию лекционного типа заключается в следующем.

С целью обеспечения успешного обучения обучающийся должен готовиться к лекции, поскольку она является важнейшей формой организации учебного процесса, поскольку:

- знакомит с новым учебным материалом;
- разъясняет учебные элементы, трудные для понимания;
- систематизирует учебный материал;
- ориентирует в учебном процессе.

С этой целью:

- внимательно прочитайте материал предыдущей лекции;
- ознакомьтесь с учебным материалом по учебнику и учебным пособиям с темой прочитанной лекции;
- внесите дополнения к полученным ранее знаниям по теме лекции на полях лекционной тетради;
- запишите возможные вопросы, которые вы зададите лектору на лекции по материалу изученной лекции;
- постарайтесь уяснить место изучаемой темы в своей подготовке;
- узнайте тему предстоящей лекции (по тематическому плану, по информации лектора) и запишите информацию, которой вы владеете по данному вопросу.

Подготовка к занятию семинарского типа

При подготовке и работе во время проведения лабораторных работ и занятий семинарского типа следует обратить внимание на следующие моменты: на процесс предварительной подготовки, на работу во время занятия, обработку полученных результатов, исправление полученных замечаний.

Предварительная подготовка к учебному занятию семинарского типа заключается в изучении теоретического материала в отведенное для самостоятельной работы время, ознакомление с инструктивными материалами с целью осознания задач лабораторной работы/практического занятия, техники безопасности при работе с приборами, веществами.

Работа во время проведения учебного занятия семинарского типа включает:

- консультирование студентов преподавателями и вспомогательным персоналом с целью предоставления исчерпывающей информации, необходимой для самостоятельного выполнения предложенных преподавателем задач, ознакомление с правилами техники безопасности при работе в лаборатории;

– самостоятельное выполнение заданий согласно обозначенной учебной программой тематики.

Обработка, обобщение полученных результатов лабораторной работы проводится обучающимися самостоятельно или под руководством преподавателя (в зависимости от степени сложности поставленных задач). В результате оформляется индивидуальный отчет. Подготовленная к сдаче на контроль и оценку работа сдается преподавателю. Форма отчетности может быть письменная, устная или две одновременно. Главным результатом в данном случае служит получение положительной оценки по каждой лабораторной работе/практическому занятию. Это является необходимым условием при проведении рубежного контроля и допуска к зачету/дифференцированному зачету/экзамену. При получении неудовлетворительных результатов обучающийся имеет право в дополнительное время передать преподавателю работу до проведения промежуточной аттестации.

Самостоятельная работа.

Для более углубленного изучения темы задания для самостоятельной работы рекомендуется выполнять параллельно с изучением данной темы. При выполнении заданий по возможности используйте наглядное представление материала. Более подробная информация о самостоятельной работе представлена в разделах «Учебно-методическое обеспечение самостоятельной работы по дисциплине (модулю)», «Методические указания к самостоятельной работе по дисциплине (модулю)».

5.4 Информационно-технологическое обеспечение образовательного процесса по дисциплины «Шрифт и типографика»

5.4.1. Средства информационных технологий

1. Персональные компьютеры;
2. Средства доступа в Интернет;
3. Проектор.

5.4.2. Программное обеспечение

1. Операционная система: Astra Linux SE или Windows 7
2. Пакет офисных программ: LibreOffice или Microsoft Office Professional Plus 2007 Russian Academic
3. Справочная система Консультант+
4. Okular или Acrobat Reader DC
5. Ark или 7-zip
6. SKY DNS
7. True Conf (client)

5.4.3. Информационные справочные системы и профессиональные базы данных

№ №	Название электронного ресурса	Описание электронного ресурса	Используемый для работы адрес
1.	ЭБС «Университетская библиотека онлайн»	Электронная библиотека, обеспечивающая доступ высших и средних учебных заведений, публичных библиотек и корпоративных пользователей к наиболее востребованным материалам по всем отраслям знаний от ведущих российских издательств	http://biblioclub.ru/
2.	Научная электронная библиотека eLIBRARY.ru	Крупнейший российский информационно-аналитический портал в области науки, технологии, медицины и образования,	http://elibrary.ru/

		содержащий рефераты и полные тексты более 34 млн научных публикаций и патентов	
3.	Образовательная платформа Юрайт	Электронно-библиотечная система для ВУЗов, ССУЗов, обеспечивающая доступ к учебникам, учебной и методической литературе по различным дисциплинам.	https://urait.ru/
4.	База данных "EastView"	Полнотекстовая база данных периодических изданий	https://dlib.eastview.com
5.	Электронная библиотека "Grebennikon"	Библиотека предоставляет доступ более чем к 30 журналам, выпускаемых Издательским домом "Гребенников".	https://grebennikon.ru/

5.5 Материально-техническое обеспечение образовательного процесса по дисциплине «Шрифт и типографика»

Для изучения дисциплины «Шрифт и типографика» в рамках реализации основной профессиональной образовательной программы высшего образования – программы бакалаврита по направлению подготовки 54.03.01 Дизайн используются:

Учебная аудитория для занятий лекционного оснащена специализированной мебелью (стол для преподавателя, парты, стулья, доска для написания мелом); техническими средствами обучения (видеопроекторное оборудование, средства звуковоспроизведения, экран и имеющие выход в сеть Интернет), а также (при наличии) демонстрационными печатными пособиями (таблицы), демонстрационными материалами (комплект демонстрационных материалов), видеофильмами DVD.

Учебная аудитория для занятий семинарского типа: оснащена специализированной мебелью (стол для преподавателя, парты, стулья, доска для написания мелом); техническими средствами обучения (видеопроекторное оборудование, средства звуковоспроизведения, экран и имеющие выход в сеть Интернет), а также (при наличии) демонстрационными печатными пособиями.

Помещения для самостоятельной работы обучающихся: оснащены специализированной мебелью (парты, стулья) техническими средствами обучения (персональные компьютеры с доступом в сеть Интернет и обеспечением доступа в электронно-информационную среду университета, программным обеспечением).

5.6 Образовательные технологии

При реализации дисциплины «Шрифт и типографика» применяются различные образовательные технологии, в том числе технологии электронного обучения.

Освоение дисциплины «Шрифт и типографика» предусматривает использование в учебном процессе активных и интерактивных форм проведения учебных занятий в форме компьютерных симуляций, деловых и ролевых игр, разбор конкретных ситуаций, психологические и иные тренинги в сочетании с внеаудиторной работой с целью формирования и развития **профессиональных** навыков обучающихся.

При освоении дисциплины «Шрифт и типографика» предусмотрено применением электронного обучения.

Учебные часы дисциплины «Шрифт и типографика» предусматривают классическую контактную работу преподавателя с обучающимся в аудитории и контактную работу посредством электронной информационно-образовательной среды в синхронном и асинхронном режиме (вне аудитории) посредством применения возможностей компьютерных технологий (электронная почта, электронный учебник, тестирование, вебинар, видеофильм, презентация, форум и др.).

В рамках дисциплины «Шрифт и типографика» предусмотрены встречи с руководителями и работниками организаций, деятельность которых связана с графический дизайн реализуемой

основной профессиональной образовательной программы высшего образования – программы бакалавриата.

ЛИСТ РЕГИСТРАЦИИ ИЗМЕНЕНИЙ

№ п/п	Содержание изменения	Реквизиты документа об утверждении изменения	Дата введения изменения
1.	Утверждена и введена в действие решением Ученого совета факультета на основании Федерального государственного образовательного стандарта высшего образования по направлению подготовки 54.03.01 Дизайн (бакалавриат), утвержденным приказом Министерства образования и науки Российской Федерации от 13.08.2020г № 1015	Протокол заседания Ученого совета факультета № 9 от «28» апреля 2022 года	____.____.____
2.		Протокол заседания Ученого совета факультета № _____ от «_____» _____ 20____ года	____.____.____
3.		Протокол заседания Ученого совета факультета № _____ от «_____» _____ 20____ года	____.____.____
4.		Протокол заседания Ученого совета факультета № _____ от «_____» _____ 20____ года	____.____.____



**Министерство науки и высшего образования Российской Федерации
Федеральное государственное бюджетное образовательное
учреждение
высшего образования
«Российский государственный социальный университет»**

УТВЕРЖДАЮ
Декан факультета искусств

Н.И. Ануфриева
«28» апреля 2022г.

**РАБОЧАЯ ПРОГРАММА ДИСЦИПЛИНЫ (МОДУЛЯ)
КОММУНИКАТИВНАЯ КУЛЬТУРА РУКОВОДИТЕЛЯ УЧРЕЖДЕНИЯ КУЛЬТУРЫ,
ИСКУССТВА И ОБРАЗОВАНИЯ**

Направление подготовки
54.03.01 «Дизайн»

Направленность (профиль)
«Графический дизайн»

**ОБРАЗОВАТЕЛЬНАЯ ПРОГРАММА ВЫСШЕГО ОБРАЗОВАНИЯ - ПРОГРАММА
БАКАЛАВРИАТА**

Форма обучения
Очная

Москва 2022

Рабочая программа дисциплины «Коммуникативная культура руководителя учреждения культуры, искусства и образования» разработана на основании федерального государственного образовательного стандарта высшего образования – бакалавриата по направлению подготовки 54.03.01 Дизайн, утвержденного приказом Министерства образования и науки Российской Федерации от 13.08.2020 № 1015, учебного плана по основной профессиональной образовательной программе высшего образования - программы бакалавриата по направлению подготовки 54.03.01 Дизайн, а также с учетом рекомендованной примерной основной образовательной программой и с учетом следующих профессиональных стандартов, сопряженных с профессиональной деятельностью выпускника:

– 01.003 «Педагог дополнительного образования детей и взрослых»;

– 11.013 «Графический дизайнер»;

Рабочая программа дисциплины «Коммуникативная культура руководителя учреждения культуры, искусства и образования» разработана: Кандидатом педагогических наук, членом союза художников Подмосквья Чероковой А.В.

Руководитель основной образовательной программы

Кандидат педагогических наук, член союза художников Подмосквья



А.В. Черокова

(подпись)

Рабочая программа дисциплины «Коммуникативная культура руководителя учреждения культуры, искусства и образования» обсуждена и утверждена на Ученом совете факультета искусств

Протокол № 9 от «28» апреля 2022 года

Декан факультета,
Д-р пед наук, профессор



Н.И.Ануфриева

(подпись)

Рабочая программа дисциплины «Коммуникативная культура руководителя учреждения культуры, искусства и образования» рекомендована к утверждению представителями организаций-работодателей:

ГБОУ ДО г. Москвы ЦТР и МО

«Радость»

Зам.директора, к.п.н



А.А. Бондарев

(подпись)

МАУК «Центр искусств и ремесел»

Директор



О.В. Мамич

(подпись)

Рабочая программа дисциплины «Коммуникативная культура руководителя учреждения культуры, искусства и образования» рецензирована и рекомендована к утверждению:

Доктор педагогических наук, профессор

кафедры искусств и художественного

творчества РГСУ




А.В. Смирнов

(подпись)

Доктор педагогических наук, профессор,

и.о. проректора по учебно-методической работе МГИМ им. А.Г. Шнитке



Н.Б. Буянова

(подпись)

Согласовано

Научная библиотека, директор



И.Г. Маляр

(подпись)

СОДЕРЖАНИЕ

РАЗДЕЛ 1. ПАСПОРТ РАБОЧЕЙ ПРОГРАММЫ ДИСЦИПЛИНЫ (МОДУЛЯ).....	4
1.1 Цель и задачи дисциплины (модуля).....	4
1.2. Место дисциплины (модуля) в структуре основной профессиональной образовательной программы высшего образования-программы бакалавриата	4
1.3 Планируемые результаты обучения по дисциплине (модулю) в рамках планируемых результатов освоения основной профессиональной образовательной программы высшего образования – программы бакалавриата соотнесенные с установленными индикаторами достижения компетенций	4
РАЗДЕЛ 2. СТРУКТУРА И СОДЕРЖАНИЕ ДИСЦИПЛИНЫ (МОДУЛЯ).....	5
2.1 Объем дисциплины (модуля), включая контактную работы обучающегося с педагогическими работниками и самостоятельную работу обучающегося.....	5
2.2. Учебно-тематический план дисциплины (модуля)	6
РАЗДЕЛ 3. УЧЕБНО-МЕТОДИЧЕСКОЕ ОБЕСПЕЧЕНИЕ САМОСТОЯТЕЛЬНОЙ РАБОТЫ ОБУЧАЮЩИХСЯ ПО ДИСЦИПЛИНЕ (МОДУЛЮ).....	6
3.1. Виды самостоятельной работы обучающихся по дисциплине (модулю).....	6
3.2 Методические указания к самостоятельной работе по дисциплине (модулю).....	7
РАЗДЕЛ 4. ФОНД ОЦЕНОЧНЫХ СРЕДСТВ ДЛЯ ПРОВЕДЕНИЯ ПРОМЕЖУТОЧНОЙ АТТЕСТАЦИИ ОБУЧАЮЩИХСЯ ПО ДИСЦИПЛИНЕ (МОДУЛЮ).....	7
4.1. Форма промежуточной аттестации обучающегося по дисциплине (модулю).....	9
4.2. Перечень компетенций с указанием этапов их формирования в процессе освоения образовательной программы.....	9
4.3 Описание показателей и критериев оценивания компетенций на различных этапах их формирования, описание шкал оценивания	9
4.4 Типовые контрольные задания или иные материалы, необходимые для оценки знаний, умений, навыков и (или) опыта деятельности, характеризующих этапы формирования компетенций в процессе освоения образовательной программы.....	9
4.5 Методические материалы, определяющие процедуры оценивания знаний, умений, навыков и (или) опыта деятельности, характеризующих этапы формирования компетенций	11
РАЗДЕЛ 5. УСЛОВИЯ РЕАЛИЗАЦИИ ДИСЦИПЛИНЫ (МОДУЛЯ).....	12
5.1. Перечень основной и дополнительной учебной литературы для освоения дисциплины (модуля).....	12
5.2 Перечень ресурсов информационно-коммуникационной сети «Интернет», необходимых для освоения дисциплины (модуля).....	13
5.3 Методические указания для обучающихся по освоению дисциплины (модуля)	14
5.4 Информационно-технологическое обеспечение образовательного процесса по дисциплине (модулю).....	16
5.5 Материально-техническое обеспечение образовательного процесса по дисциплине (модулю)	16
5.6 Образовательные технологии.....	17
ЛИСТ РЕГИСТРАЦИИ ИЗМЕНЕНИЙ.....	18

РАЗДЕЛ 1. ПАСПОРТ РАБОЧЕЙ ПРОГРАММЫ ДИСЦИПЛИНЫ «КОММУНИКАТИВНАЯ КУЛЬТУРА РУКОВОДИТЕЛЯ УЧРЕЖДЕНИЯ КУЛЬТУРЫ, ИСКУССТВА И ОБРАЗОВАНИЯ»

1.1 Цель и задачи дисциплины «Коммуникативная культура руководителя учреждения культуры, искусства и образования»

Цель дисциплины «Коммуникативная культура руководителя учреждения культуры, искусства и образования» заключается в изучении научных подходов к проблеме коммуникации в современном культурно-образовательном пространстве; формировании у обучаемых коммуникативной компетентности и навыков художественной коммуникации; получении ими теоретических знаний о технологиях и методиках коммуникации; получение знаний о закономерностях и механизмах функционирования и развития коммуникации как атрибута социальной системы, формирование практических навыков для успешной профессиональной, культурно-просветительской деятельности в учреждениях культуры, искусства и художественно-творческого образования.

Задачи дисциплины «Коммуникативная культура руководителя учреждения культуры, искусства и образования»:

- формирование знаний о коммуникативной культуре руководителя учреждения культуры, искусства и образования;
- формирование современных научных представлений о сущности и роли коммуникации в современном поликультурном художественном пространстве; изучение основных подходов к исследованию коммуникативной культуры личности;
- исследование специфики профессиональной педагогической коммуникации; роли культурных факторов в коммуникативном художественном процессе;
- формирование навыков психологического сопровождения поликультурного образовательного процесса всеми субъектами педагогической деятельности; навыка самостоятельного анализа социокультурной коммуникативной художественной ситуации; классификации и кодификации культурных артефактов; выявления, исследования, популяризации, сохранения историко-культурных памятников;
- формирование у обучаемых художественно-коммуникативных навыков.

1.2. Место дисциплины «Коммуникативная культура руководителя учреждения культуры, искусства и образования» в структуре основной профессиональной образовательной программы высшего образования- программы бакалавриата

Дисциплина «Коммуникативная культура руководителя учреждения культуры, искусства и образования» реализуется в обязательной части, формируемой участниками образовательных отношений части основной образовательной программы по направлению подготовки 54.03.01 Дизайн очной формы обучения.

Изучение дисциплины (модуля) «Коммуникативная культура руководителя учреждения культуры, искусства и образования» базируется на знаниях и умениях, полученных обучающимися ранее в ходе освоения программного материала ряда дисциплин (модулей): «История», «Экономика».

Перечень последующих дисциплин (модулей), для которых необходимы знания, умения и навыки, формируемые данной дисциплиной (модулем): Проектная деятельность

1.3 Планируемые результаты обучения по дисциплине «Коммуникативная культура руководителя учреждения культуры, искусства и образования» в рамках планируемых результатов освоения основной профессиональной образовательной программы высшего образования – программы бакалавриата соотнесенные с установленными индикаторами достижения компетенций

Процесс освоения дисциплины «Коммуникативная культура руководителя учреждения культуры, искусства и образования» направлен на формирование у обучающихся следующих

универсальных, общепрофессиональных и профессиональных компетенций: ПК-11 в соответствии с основной профессиональной образовательной программой высшего образования – программой бакалавриата по направлению подготовки 54.03.01 Дизайн

В результате освоения дисциплины (модуля) обучающийся должен демонстрировать следующие результаты:

Категория компетенций	Код компетенции	Формулировка компетенции	Код и наименование индикатора достижения компетенции	Результаты обучения
Профессиональная ориентация	ПК-11	готовностью руководить коллективом в сфере своей профессиональной деятельности и принимать управленческие решения на основе нормативных правовых актов	ПК-11.1 Знает методы и средства руководства коллективом в сфере профессиональной деятельности ПК-11.2 Умеет работать в команде и индивидуально, а также быть коммуникативным, толерантным ПК-11.3 Владеет способностью оценивать последствия принимаемых управленческих решений	знать: основные правила коммуникации в устной и письменной форме на иностранном (английском) языке уметь: обеспечить коммуникацию в письменной и устной форме на иностранном (английском) языке владеть: навыками устной и письменной коммуникации на иностранном (английском) языке

РАЗДЕЛ 2. СТРУКТУРА И СОДЕРЖАНИЕ ДИСЦИПЛИНЫ «КОММУНИКАТИВНАЯ КУЛЬТУРА РУКОВОДИТЕЛЯ УЧРЕЖДЕНИЯ КУЛЬТУРЫ, ИСКУССТВА И ОБРАЗОВАНИЯ»

2.1 Объем дисциплины «Коммуникативная культура руководителя учреждения культуры, искусства и образования», включая контактную работу обучающегося с педагогическими работниками и самостоятельную работу обучающегося

Общая трудоемкость дисциплины (модуля) составляет 2 зачетные единицы.

Очная форма обучения

Вид учебной работы	Всего часов	Семестры			
		1			
Контактная работа обучающихся с педагогическими работниками	20	20			
Учебные занятия лекционного типа	10	10			
<i>из них: в форме практической подготовки</i>					
Практические занятия	10	10			
<i>из них: в форме практической подготовки</i>					

Лабораторные занятия				
<i>из них: в форме практической подготовки</i>				
Иная контактная работа	16	16		
<i>из них: в форме практической подготовки</i>				
Самостоятельная работа обучающихся	27	27		
Контроль промежуточной аттестации	9	9		
Форма промежуточной аттестации		Зачет		
ОБЪЕМ ДИСЦИПЛИНЫ (МОДУЛЯ) В ЧАСАХ	72	72		

**2.2. Учебно-тематический план дисциплины (модуля)
Очной формы обучения**

Раздел, тема	Виды учебной работы, академических часов									
	Всего	Самостоятельная работа	Контактная работа обучающихся с педагогическими работниками							
			Всего	Лекционные занятия <i>из них: в форме практической подготовки</i>	Семинарские/ практические занятия <i>из них: в форме практической подготовки</i>	Лабораторные занятия <i>из них: в форме практической подготовки</i>	Иная контактная работа <i>из них: в форме практической подготовки</i>			
Модуль 1 (Семестр 1)										
Раздел 1	36	14	5	5					8	
Раздел 2	36	13	5	5					8	
Контроль промежуточной аттестации (час)	9									
Общий объем, часов	72	27	10	10					16	

РАЗДЕЛ 3. УЧЕБНО-МЕТОДИЧЕСКОЕ ОБЕСПЕЧЕНИЕ САМОСТОЯТЕЛЬНОЙ РАБОТЫ ОБУЧАЮЩИХСЯ ПО ДИСЦИПЛИНЕ «КОММУНИКАТИВНАЯ КУЛЬТУРА РУКОВОДИТЕЛЯ УЧРЕЖДЕНИЯ КУЛЬТУРЫ, ИСКУССТВА И ОБРАЗОВАНИЯ»

3.1. Виды самостоятельной работы обучающихся по дисциплине «Коммуникативная культура руководителя учреждения культуры, искусства и образования»

Очной формы обучения

Раздел, тема	Всего	Виды самостоятельной работы обучающихся					
		Академическая активность, час	Форма академической активности	Выполнение практ. заданий, час	Форма практического задания	Рубежный текущий контроль, час	Форма рубежного текущего контроля

Модуль 1. семестр _							
Раздел 1	14	5	Подготовка к лекционным и практическим занятиям, самостоятельное изучение раздела в ЭИОС	5	реферат	4	Компьютерное тестирование или иная форма рубежного контроля по усмотрению преподавателя
Раздел 2	13	4	Подготовка к лекционным и практическим занятиям, самостоятельное изучение раздела в ЭИОС	4	реферат	5	Компьютерное тестирование или иная форма рубежного контроля по усмотрению преподавателя
Общий объем по модулю/семестру, часов	27	9		9		9	

3.2 Методические указания к самостоятельной работе по дисциплине (модулю)

РАЗДЕЛ 1. КОММУНИКАЦИЯ КАК ОСНОВНОЙ МЕХАНИЗМ ВЗАИМОДЕЙСТВИЯ В ПРОФЕССИОНАЛЬНОЙ ДЕЯТЕЛЬНОСТИ

Цель: формирование понятий общения, взаимодействия и коммуникации как процесса взаимосвязи и взаимодействия людей.

Перечень изучаемых элементов содержания

Общение как сложный многоплановый процесс установления и развития контактов между людьми. Составляющие общения – коммуникативная сторона общения, интерактивная и перцептивная. Коммуникация как форма взаимодействия. Виды коммуникации: вербальная коммуникация, невербальная коммуникация. Познавательная коммуникация, убеждающая коммуникация, экспрессивная коммуникация, суггестивная коммуникация, ритуальная коммуникация, визуальная коммуникация, Мифологическая коммуникация, художественная коммуникация. Межличностное взаимодействие, виды взаимодействия. Теории межличностного взаимодействия (теория обмена (Дж.Хоманс), символический интеракционизм (Дж. Мид и Г.Блумер), теория управления впечатлениями (Э.Гофман), психоаналитическая теория). Интерактивная и перцептивная стороны общения. Понятие эмпатии, толерантности, аттракции, каузальной атрибуции. Коммуникативная компетентность в современных социально-культурных условиях. Подходы к исследованию понятия «коммуникативная компетентность». Н.Е. Яценко (трактовка значения «коммуникативная компетентность» как подготовленность человека к культурному общению с другими), А. Холлидей (определение коммуникативной компетенции как внутренней готовности и способности к речевому общению), Н.Н. Вересов (коммуникативная компетентность как достижение коммуникативного, интерактивного и перцептивного уровней адекватности партнеров).

Вопросы для самоподготовки:

1. Общение, его виды и функции
2. Взаимодействие. Сущность и виды взаимодействия.
3. Коммуникация как форма взаимодействия. Виды и функции коммуникации.
4. Коммуникативность компетентность.
5. Коммуникативная культура личности.
6. Профессиональная коммуникация.

7. Эмпатия. Идентификация. Атракция. Рефлексия. Каузальная атрибуция.

ПРАКТИЧЕСКОЕ ЗАДАНИЕ К РАЗДЕЛУ 1

Форма практического задания: доклад.

Темы докладов:

1. Коммуникация : природа коммуникации и подходы к исследованию.
2. Теории межличностного взаимодействия.
3. Эмпатия и толерантность в коммуникации.
4. Специфика художественной коммуникации.
5. Коммуникативная компетентность в современных социально-культурных условиях.
6. Коммуникативная компетентность руководителя художественно-творческого коллектива.
7. Коммуникативная компетентность педагога.

РУБЕЖНЫЙ КОНТРОЛЬ К РАЗДЕЛУ 1:

форма рубежного контроля: реферат

Темы рефератов:

1. Психолого-педагогические закономерности общения и коммуникативный потенциал личности
2. Профессиональная коммуникация. Стили профессиональной коммуникации
3. Структуру (модель) коммуникативной культуры руководителя учреждений культуры, искусства и образования
4. Коммуникативная компетентность педагога.
5. Маркетинговые коммуникации в творческой индустрии
6. Свободная тема по изучаемой проблеме

РАЗДЕЛ 2. Коммуникативная культура руководителя учреждения культуры искусства и образования

Цель: формирование знаний о коммуникативных способностях, умениях и навыках руководителя, овладение навыками теоретических, практических и психологических приемов, формами и методами принципами организации коммуникативного процесса; знание и применение технологий коммуникации.

Перечень изучаемых элементов содержания

Коммуникативная культура как важнейший компонент деятельности руководителя учреждений культуры, искусства и образования. Коммуникативная культура руководителя как средство повышения качества управления образовательным учреждением. Коммуникативное поведение руководителя и подчиненных в процессе профессиональной деятельности. Формирование коммуникативной культуры руководителя. Особенности формирования коммуникативной культуры руководителей в условиях современной социокультурной среды. Условия и механизмы повышения эффективности коммуникации. Коммуникативные способности, умения и навыки руководителя. Социально-психологический аспект решения конфликтов в педагогическом коллективе. Предупреждение и профилактика кризисов и стрессовых ситуаций в работе руководителя. Технологии коммуникации и взаимодействия.

Вопросы для самоподготовки:

1. Условия формирования коммуникативной культуры руководителя.
2. Механизмы повышения эффективности взаимодействия.
3. Разрешение конфликтов в творческом коллективе.
4. Технологии коммуникации и взаимодействия.

ПРАКТИЧЕСКОЕ ЗАДАНИЕ К РАЗДЕЛУ 2

Форма практического задания: эссе

Темы эссе:

1. Коммуникативная культуры руководителей в условиях модернизации системы дополнительного образования детей
2. Сотрудничество и профессиональное взаимодействие в сфере культуры и искусства

3. Толерантность и эмпатия в структуре коммуникативной культуры руководителя учреждений культуры и искусства
4. Коммуникативные барьеры в профессиональной коммуникации
5. Особенности формирования коммуникативной культуры руководителей в условиях современной социокультурной среды.

РУБЕЖНЫЙ КОНТРОЛЬ К РАЗДЕЛУ 2:

форма рубежного контроля – устный опрос.

РАЗДЕЛ 4. ФОНД ОЦЕНОЧНЫХ СРЕДСТВ ДЛЯ ПРОВЕДЕНИЯ ПРОМЕЖУТОЧНОЙ АТТЕСТАЦИИ ОБУЧАЮЩИХСЯ ПО ДИСЦИПЛИНЕ «КОММУНИКАТИВНАЯ КУЛЬТУРА РУКОВОДИТЕЛЯ УЧРЕЖДЕНИЯ КУЛЬТУРЫ, ИСКУССТВА И ОБРАЗОВАНИЯ»

4.1. Форма промежуточной аттестации обучающегося по дисциплине (модулю)

Контрольным мероприятием промежуточной аттестации обучающихся по учебной дисциплине (модулю) является **зачет**, который проводится в **устной** форме.

4.2. Перечень компетенций с указанием этапов их формирования в процессе освоения образовательной программы

Код компетенции	Содержание компетенции (части компетенции)	Результаты обучения	Этапы формирования компетенций в процессе освоения образовательной программы
ПК-11	готовностью руководить коллективом в сфере своей профессиональной деятельности и принимать управленческие решения на основе нормативных правовых актов	знать: основные правила коммуникации в устной и письменной форме на иностранном (английском) языке	Этап формирования знаний
		уметь: обеспечить коммуникацию в письменной и устной форме на иностранном (английском) языке	Этап формирования умений
		владеть: навыками устной и письменной коммуникации на иностранном (английском) языке	Этап формирования навыков и получения опыта

4.3 Описание показателей и критериев оценивания компетенций на различных этапах их формирования, описание шкал оценивания

Код компетенции	Этапы формирования компетенций	Показатель оценивания компетенции	Критерии и шкалы оценивания
ПК-11	Этап формирования знаний.	Теоретический блок вопросов. Уровень освоения программного материала, логика и грамотность изложения, умение	1) обучающийся глубоко и прочно освоил программный материал, исчерпывающе, последовательно, грамотно и логически стройно его излагает, тесно увязывает с задачами и будущей

		самостоятельно обобщать и излагать материал	<p>деятельностью, не затрудняется с ответом при видоизменении задания, умеет самостоятельно обобщать и излагать материал, не допуская ошибок: (9-10] баллов; 2) обучающийся твердо знает программный материал, грамотно и по существу излагает его, не допуская существенных неточностей в ответе на вопрос, может правильно применять теоретические положения: [8-9) баллов; 3) обучающийся освоил основной материал, но не знает отдельных деталей, допускает неточности, недостаточно правильные формулировки, нарушает последовательность в изложении программного материала: (6-8) баллов; 4) обучающийся не знает значительной части программного материала, допускает существенные ошибки: [0-6] баллов.</p>
ПК-11	Этап формирования умений	<p>Аналитическое задание (<i>задачи, ситуационные задания, кейсы, проблемные ситуации и т.д.</i>)</p> <p>Практическое применение теоретических положений применительно к профессиональным задачам, обоснование принятых решений</p>	<p>1) свободно справляется с задачами и практическими заданиями, правильно обосновывает принятые решения, задание выполнено верно, даны ясные аналитические выводы к решению задания, подкрепленные теорией: (9-10] баллов; 2) владеет необходимыми умениями и навыками при выполнении практических заданий, задание выполнено верно, отмечается хорошее развитие аргумента, однако отмечены погрешности в ответе, скорректированные при собеседовании:</p>
ПК-11	Этап формирования	Аналитическое	

	навыков и получения опыта.	<p>задание (<i>задачи, ситуационные задания, кейсы, проблемные ситуации и т.д.</i>)</p> <p>Решение практических заданий и задач, владение навыками и умениями при выполнении практических заданий, самостоятельность, умение обобщать и излагать материал.</p>	<p>[8-9] баллов;</p> <p>3) испытывает затруднения в выполнении практических заданий, задание выполнено с ошибками, отсутствуют логические выводы и заключения к решению: (6-8) баллов;</p> <p>4) практические задания, задачи выполняет с большими затруднениями или задание не выполнено вообще, или задание выполнено не до конца, нет четких выводов и заключений по решению задания, сделаны неверные выводы по решению задания: [0-6] баллов.</p>
--	----------------------------	--	--

4.4 Типовые контрольные задания или иные материалы, необходимые для оценки знаний, умений, навыков и (или) опыта деятельности, характеризующих этапы формирования компетенций в процессе освоения образовательной программы

Примерные вопросы для проведения промежуточной аттестации обучающихся по дисциплине «Коммуникативная культура руководителя учреждения культуры, искусства и образования»

Теоретический блок вопросов:

1. Общение, его виды и функции.
2. Межличностное взаимодействие. Сущность и виды взаимодействия.
3. Теории межличностного взаимодействия
4. Коммуникация как форма взаимодействия. Виды и функции коммуникации.
5. Коммуникативная культура личности.
6. Коммуникативные способности, умения и навыки.
7. Эмпатия и толерантность в структуре коммуникативной культуры руководителя
8. Специфика художественной коммуникации.
9. Профессиональная коммуникация. Стили профессиональной коммуникации
10. Коммуникативная компетентность в современных социально-культурных условиях.
11. Коммуникативная культура руководителей в условиях модернизации системы дополнительного образования детей.
12. Коммуникативная компетентность руководителя художественно-творческого коллектива.
13. Условия формирования коммуникативной культуры руководителя.
14. Структуру (модель) коммуникативной культуры руководителя учреждений культуры, искусства и образования
15. Коммуникативная компетентность педагога.
16. Сотрудничество и профессиональное взаимодействие в сфере культуры и искусства
17. Технологии коммуникации и взаимодействия в творческом коллективе.
18. Толерантность и эмпатия в структуре коммуникативной культуры руководителя учреждений культуры и искусства
19. Коммуникативные барьеры в профессиональной коммуникации

Аналитическое задание (задачи, ситуационные задания, кейсы, проблемные ситуации и т.д.):

1. Обоснуйте утверждение, что взаимодействие руководителя с подчиненными является важным моментом в его управленческой деятельности и показателем его коммуникативной культуры, а следовательно и показателем его культуры управления.

2. Примените механизм повышения эффективности взаимодействия к конкретной управленческой ситуации. Предложите одну из ситуаций, в которой руководитель должен будет проявить те или иные личностные качества.

3. Сформулируйте проблемы, которые возникнут перед Вами при вступлении в должность руководителя учреждения культуры и искусства. Сформированность какого компонента культуры управления будет иметь первостепенное значение?

4. Развитию какого компонента культуры управления в данное время Вам следует уделить особое внимание?

Разработка маркетингового комплекса учреждения сферы культуры и искусства.

4.5 Методические материалы, определяющие процедуры оценивания знаний, умений, навыков и (или) опыта деятельности, характеризующих этапы формирования компетенций

Промежуточная аттестация по дисциплине (модулю) проводится в соответствии с Положением о промежуточной аттестации обучающихся по основным профессиональным образовательным программам высшего образования – программ бакалавриата в Российском государственном социальном университете и Положение о балльно-рейтинговой системе оценки успеваемости обучающихся по основным профессиональным образовательным программам высшего образования - программам бакалавриата в Российском государственном социальном университете.

На промежуточную аттестацию отводится 20 рейтинговых баллов.

Ответы обучающегося на контрольном мероприятии промежуточной аттестации оцениваются педагогическим работником по 20 - балльной шкале, а итоговая оценка по дисциплине (модулю) выставляется по системе зачтено/не зачтено для зачета.

Критерии выставления оценки определяются Положением о балльно-рейтинговой системе оценки успеваемости обучающихся по основным профессиональным образовательным программам высшего образования - программам бакалавриата в Российском государственном социальном университете.

РАЗДЕЛ 5. УСЛОВИЯ РЕАЛИЗАЦИИ ДИСЦИПЛИНЫ (МОДУЛЯ)

5.1. Перечень основной и дополнительной учебной литературы для освоения дисциплины (модуля)

5.1.1. Основная литература

Коноваленко, М. Ю. Деловые коммуникации : учебник и практикум для вузов / М. Ю. Коноваленко. — 2-е изд., перераб. и доп. — Москва : Издательство Юрайт, 2022. — 466 с. — (Высшее образование). — ISBN 978-5-534-11058-6. — Текст : электронный // Образовательная платформа Юрайт [сайт]. — URL: <https://urait.ru/bcode/488946>.

2. Дзялошинский, И. М. Деловые коммуникации. Теория и практика : учебник для бакалавров / И. М. Дзялошинский, М. А. Пильгун. — Москва : Издательство Юрайт, 2022. — 433 с. — (Бакалавр. Академический курс). — ISBN 978-5-9916-3044-3. — Текст : электронный // Образовательная платформа Юрайт [сайт]. — URL: <https://urait.ru/bcode/497799>.

3. Жернакова, М. Б. Деловые коммуникации : учебник и практикум для вузов / М. Б. Жернакова, И. А. Румянцева. — Москва : Издательство Юрайт, 2022. — 370 с. — (Высшее

образование). — ISBN 978-5-534-00331-4. — Текст : электронный // Образовательная платформа Юрайт [сайт]. — URL: <https://urait.ru/bcode/488972>

5.1.2. Дополнительная литература

1. Кириллова, Н.Б. Медиаполитика государства в условиях социокультурной модернизации : учебное пособие / Н.Б. Кириллова. - 2-е изд., стер. - Москва ; Берлин : Директ-Медиа, 2018. - 112 с. - Библиогр.: с. 91-94 - ISBN 978-5-4475-2801-0 ; То же [Электронный ресурс]. - URL: <http://biblioclub.ru/index.php?page=book&id=494603>

2. Коленько, С. Г. Менеджмент в сфере культуры и искусства : учебник и практикум для вузов / С. Г. Коленько. — Москва : Издательство Юрайт, 2020. — 370 с. — (Высшее образование). — ISBN 978-5-534-01521-8. — Текст : электронный // ЭБС Юрайт [сайт]. — URL: <https://urait.ru/bcode/450584>

3. Дейнека, А.В. Управление человеческими ресурсами : учебник / А.В. Дейнека, В.А. Беспалько. - Москва : Издательско-торговая корпорация «Дашков и К°», 2018. - 389 с. : ил. - (Учебные издания для бакалавров). - Библиогр. в кн. - ISBN 978-5-394-02048-3 ; То же [Электронный ресурс]. - URL: <http://biblioclub.ru/index.php?page=book&id=496066>

4. Воронкова, Л. П. Культурология : учебник для вузов / Л. П. Воронкова. — 2-е изд., испр. и доп. — Москва : Издательство Юрайт, 2020. — 202 с. — (Высшее образование). — ISBN 978-5-534-07712-4. — Текст : электронный // ЭБС Юрайт [сайт]. — URL: <https://urait.ru/bcode/452709>

5. Чельшева, И.В. Работа с молодежью: политика, управление и творческо-производственная деятельность : монография / И.В. Чельшева, О.И. Ефремова, В.С. Шаповалова ; под ред. И.В. Чельшевой. - Москва ; Берлин : Директ-Медиа, 2018. - 201 с. - Библиогр. в кн. - ISBN 978-5-4475-9486-2 ; То же [Электронный ресурс]. - URL: <http://biblioclub.ru/index.php?page=book&id=480157>

6. Арт-менеджмент : учебное пособие / А.Б. Титов, М.Ю. Платонов, Ю.Ю. Платонова, Д.Г. Кучеров. — Санкт-Петербург : Институт психологии и социальной работы, Санкт-Петербург, 2016. — 227 с. — ISBN 978-5-98238-062-3. <https://www.book.ru/book/931021>

7. Экономика и управление социальной сферой : учебник / Е.Н. Жильцов, Е.В. Егоров, Т.В. Науменко и др. ; под ред. Е.Н. Жильцова, Е.В. Егорова ; Московский государственный университет им. М.В. Ломоносова, Экономический факультет и др. - Москва : Издательско-торговая корпорация «Дашков и К°», 2018. - 496 с. : ил. - Библиогр. в кн. - ISBN 978-5-394-02423-8 ; То же [Электронный ресурс]. - URL: <http://biblioclub.ru/index.php?page=book&id=495762>

8. Культурология : учебное пособие для вузов / И. Ф. Кефели [и др.] ; под редакцией И. Ф. Кефели. — 2-е изд., испр. и доп. — Москва : Издательство Юрайт, 2020. — 165 с. — (Высшее образование). — ISBN 978-5-534-06542-8. — Текст : электронный // ЭБС Юрайт [сайт]. — URL: <https://urait.ru/bcode/451670>

9. Балдин, К.В. Управленческие решения : учебник / К.В. Балдин, С.Н. Воробьев, В.Б. Уткин. - 8-е изд. - Москва : Издательско-торговая корпорация «Дашков и К°», 2017. - 495 с. : табл., схем., граф. - (Учебные издания для бакалавров). - Библиогр. в кн. - ISBN 978-5-394-02269-2 ; То же [Электронный ресурс]. - URL: <http://biblioclub.ru/index.php?page=book&id=452520>

10. Дополнительное образование детей: история и современность : учебное пособие для вузов / ответственный редактор А. В. Золотарева. — 2-е изд., испр. и доп. — Москва : Издательство Юрайт, 2020. — 267 с. — (Высшее образование). — ISBN 978-5-534-06301-1. — Текст : электронный // ЭБС Юрайт [сайт]. — URL: <https://urait.ru/bcode/452104>

11. Блинов, А.О. Управленческое консультирование : учебник / А.О. Блинов, В.А. Дресвянников. - Москва : Издательско-торговая корпорация «Дашков и К°», 2018. - 212 с. : ил. - (Учебные издания для магистров). - Библиогр. в кн. - ISBN 978-5-394-02052-0 ; То же [Электронный ресурс]. - URL: <http://biblioclub.ru/index.php?page=book&id=496064>

12. Колесников, А. В. Корпоративная культура : учебник и практикум для вузов / А. В. Колесников. — Москва : Издательство Юрайт, 2020. — 167 с. — (Высшее образование). —

5.2 Перечень ресурсов информационно-коммуникационной сети «Интернет», необходимых для освоения дисциплины «Коммуникативная культура руководителя учреждения культуры, искусства и образования»

№ №	Название электронного ресурса	Описание электронного ресурса	Используемый для работы адрес
1.	ЭБС «Университетская библиотека онлайн»	Электронная библиотека, обеспечивающая доступ высших и средних учебных заведений, публичных библиотек и корпоративных пользователей к наиболее востребованным материалам по всем отраслям знаний от ведущих российских издательств	http://biblioclub.ru/
2.	Научная электронная библиотека eLIBRARY.ru	Крупнейший российский информационно-аналитический портал в области науки, технологии, медицины и образования, содержащий рефераты и полные тексты более 34 млн научных публикаций и патентов	http://elibrary.ru/
3.	Образовательная платформа Юрайт	Электронно-библиотечная система для ВУЗов, ССУЗов, обеспечивающая доступ к учебникам, учебной и методической литературе по различным дисциплинам.	https://urait.ru/
4.	База данных "EastView"	Полнотекстовая база данных периодических изданий	https://dlib.eastview.com
5.	Электронная библиотека "Grebennikon"	Библиотека предоставляет доступ более чем к 30 журналам, выпускаемых Издательским домом "Гребенников".	https://grebennikon.ru/

5.3 Методические указания для обучающихся по освоению дисциплины «Коммуникативная культура руководителя учреждения культуры, искусства и образования»

Освоение обучающимся дисциплины «Коммуникативная культура руководителя учреждения культуры, искусства и образования» предполагает изучение материалов дисциплины «Коммуникативная культура руководителя учреждения культуры, искусства и образования» на аудиторных занятиях и в ходе самостоятельной работы. Аудиторные занятия проходят в форме лекций, семинаров и практических занятий. Самостоятельная работа включает разнообразный комплекс видов и форм работы обучающихся.

Для успешного освоения дисциплины «Коммуникативная культура руководителя учреждения культуры, искусства и образования» и достижения поставленных целей необходимо внимательно ознакомиться с рабочей программой дисциплины «Коммуникативная культура руководителя учреждения культуры, искусства и образования», доступной в электронной информационно-образовательной среде РГСУ.

Следует обратить внимание на списки основной и дополнительной литературы, на предлагаемые преподавателем ресурсы информационно-телекоммуникационной сети Интернет. Эта информация необходима для самостоятельной работы обучающегося.

При подготовке к аудиторным занятиям необходимо помнить особенности каждой формы его проведения.

Подготовка к учебному занятию лекционного типа заключается в следующем.

С целью обеспечения успешного обучения обучающийся должен готовиться к лекции, поскольку она является важнейшей формой организации учебного процесса, поскольку:

- знакомит с новым учебным материалом;
- разъясняет учебные элементы, трудные для понимания;
- систематизирует учебный материал;
- ориентирует в учебном процессе.

С этой целью:

- внимательно прочитайте материал предыдущей лекции;
- ознакомьтесь с учебным материалом по учебнику и учебным пособиям с темой прочитанной лекции;
- внесите дополнения к полученным ранее знаниям по теме лекции на полях лекционной тетради;
- запишите возможные вопросы, которые вы зададите лектору на лекции по материалу изученной лекции;
- постарайтесь уяснить место изучаемой темы в своей подготовке;
- узнайте тему предстоящей лекции (по тематическому плану, по информации лектора) и запишите информацию, которой вы владеете по данному вопросу.

Подготовка к занятию семинарского типа

При подготовке и работе во время проведения лабораторных работ и занятий семинарского типа следует обратить внимание на следующие моменты: на процесс предварительной подготовки, на работу во время занятия, обработку полученных результатов, исправление полученных замечаний.

Предварительная подготовка к учебному занятию семинарского типа заключается в изучении теоретического материала в отведенное для самостоятельной работы время, ознакомление с инструктивными материалами с целью осознания задач лабораторной работы/практического занятия, техники безопасности при работе с приборами, веществами.

Работа во время проведения учебного занятия семинарского типа включает:

- консультирование студентов преподавателями и вспомогательным персоналом с целью предоставления исчерпывающей информации, необходимой для самостоятельного выполнения предложенных преподавателем задач, ознакомление с правилами техники безопасности при работе в лаборатории;
- самостоятельное выполнение заданий согласно обозначенной учебной программой тематики.

Обработка, обобщение полученных результатов лабораторной работы проводится обучающимися самостоятельно или под руководством преподавателя (в зависимости от степени сложности поставленных задач). В результате оформляется индивидуальный отчет. Подготовленная к сдаче на контроль и оценку работа сдается преподавателю. Форма отчетности может быть письменная, устная или две одновременно. Главным результатом в данном случае служит получение положительной оценки по каждой лабораторной работе/практическому занятию. Это является необходимым условием при проведении рубежного контроля и допуска к зачету/дифференцированному зачету/экзамену. При получении неудовлетворительных результатов обучающийся имеет право в дополнительное время пересдать преподавателю работу до проведения промежуточной аттестации.

Самостоятельная работа.

Для более углубленного изучения темы задания для самостоятельной работы рекомендуется выполнять параллельно с изучением данной темы. При выполнении заданий по возможности используйте наглядное представление материала. Более подробная информация о самостоятельной работе представлена в разделах «Учебно-методическое обеспечение самостоятельной работы по дисциплине (модулю)», «Методические указания к самостоятельной работе по дисциплине (модулю)».

5.4 Информационно-технологическое обеспечение образовательного процесса по дисциплины «Коммуникативная культура руководителя учреждения культуры, искусства и образования»

5.4.1. Средства информационных технологий

1. Персональные компьютеры;
2. Средства доступа в Интернет;
3. Проектор.

5.4.2. Программное обеспечение

1. Операционная система: Astra Linux SE или Windows 7
2. Пакет офисных программ: LibreOffice или Microsoft Office Professional Plus 2007 Russian Academic
3. Справочная система Консультант+
4. Okular или Acrobat Reader DC
5. Ark или 7-zip
6. SKY DNS
7. True Conf (client)

5.4.3. Информационные справочные системы и профессиональные базы данных

№ №	Название электронного ресурса	Описание электронного ресурса	Используемый для работы адрес
1.	ЭБС «Университетская библиотека онлайн»	Электронная библиотека, обеспечивающая доступ высших и средних учебных заведений, публичных библиотек и корпоративных пользователей к наиболее востребованным материалам по всем отраслям знаний от ведущих российских издательств	http://biblioclub.ru/
2.	Научная электронная библиотека eLIBRARY.ru	Крупнейший российский информационно-аналитический портал в области науки, технологии, медицины и образования, содержащий рефераты и полные тексты более 34 млн научных публикаций и патентов	http://elibrary.ru/
3.	Образовательная платформа Юрайт	Электронно-библиотечная система для ВУЗов, ССУЗов, обеспечивающая доступ к учебникам, учебной и методической литературе по различным дисциплинам.	https://urait.ru/
4.	База данных "EastView"	Полнотекстовая база данных периодических изданий	https://dlib.eastview.com
5.	Электронная библиотека "Grebennikon"	Библиотека предоставляет доступ более чем к 30 журналам, выпускаемых Издательским домом "Гребенников".	https://grebennikon.ru/

5.5 Материально-техническое обеспечение образовательного процесса по дисциплине (модулю)

Для изучения дисциплины «Коммуникативная культура руководителя учреждения культуры, искусства и образования» в рамках реализации основной профессиональной образовательной программы высшего образования – программы бакалавриата по направлению подготовки 54.03.01 Дизайн используются:

Учебная аудитория для занятий лекционного типа оснащена специализированной мебелью (стол для преподавателя, парты, стулья, доска для написания мелом); техническими

средствами обучения (видеопроекционное оборудование, средства звуковоспроизведения, экран и имеющие выход в сеть Интернет), а также (при наличии) демонстрационными печатными пособиями (таблицы), демонстрационными материалами (комплект демонстрационных материалов), видеофильмами DVD.

Учебная аудитория для занятий семинарского типа: оснащена специализированной мебелью (стол для преподавателя, парты, стулья, доска для написания мелом); техническими средствами обучения (видеопроекционное оборудование, средства звуковоспроизведения, экран и имеющие выход в сеть Интернет), а также (при наличии) демонстрационными печатными пособиями.

Помещения для самостоятельной работы обучающихся: оснащены специализированной мебелью (парты, стулья) техническими средствами обучения (персональные компьютеры с доступом в сеть Интернет и обеспечением доступа в электронно-информационную среду университета, программным обеспечением).

5.6 Образовательные технологии

При реализации дисциплины «Коммуникативная культура руководителя учреждения культуры, искусства и образования» применяются различные образовательные технологии, в том числе технологии электронного обучения.

Освоение дисциплины «Коммуникативная культура руководителя учреждения культуры, искусства и образования» предусматривает использование в учебном процессе активных и интерактивных форм проведения учебных занятий в форме деловых и ролевых игр, разбор конкретных ситуаций, психологические и иные тренинги в сочетании с внеаудиторной работой с целью формирования и развития **профессиональных** навыков обучающихся.

При освоении дисциплины «Коммуникативная культура руководителя учреждения культуры, искусства и образования» предусмотрено применением электронного обучения.

Учебные часы дисциплины «Коммуникативная культура руководителя учреждения культуры, искусства и образования» предусматривают классическую контактную работу преподавателя с обучающимся в аудитории и контактную работу посредством электронной информационно-образовательной среды в синхронном и асинхронном режиме (вне аудитории) посредством применения возможностей компьютерных технологий (электронная почта, электронный учебник, тестирование, вебинар, видеофильм, презентация, форум и др.).

В рамках дисциплины «Коммуникативная культура руководителя учреждения культуры, искусства и образования» предусмотрены встречи с руководителями и работниками организаций, деятельность которых связана с графический дизайн реализуемой основной профессиональной образовательной программы высшего образования – программы бакалавриата.


ЛИСТ РЕГИСТРАЦИИ ИЗМЕНЕНИЙ

№ п/п	Содержание изменения	Реквизиты документа об утверждении изменения	Дата введения изменения
1.	Утверждена и введена в действие решением Ученого совета факультета на основании Федерального государственного образовательного стандарта высшего образования по направлению подготовки 54.03.01 Дизайн (бакалавриат), утвержденным приказом Министерства образования и науки Российской Федерации от 13.08.2020г № 1015	Протокол заседания Ученого совета факультета № 9 от «28» апреля 2022 года	---.---.---
2.		Протокол заседания Ученого совета факультета № _____ от «___» _____ 20__ года	---.---.---
3.		Протокол заседания Ученого совета факультета № _____ от «___» _____ 20__ года	---.---.---
4.		Протокол заседания Ученого совета факультета № _____ от «___» _____ 20__ года	---.---.---



Министерство науки и высшего образования Российской Федерации
Федеральное государственное бюджетное образовательное
учреждение
высшего образования
«Российский государственный социальный университет»

УТВЕРЖДАЮ
Декан факультета


Н.И. Ануфриева
28 апреля 2022 г.

**РАБОЧАЯ ПРОГРАММА ДИСЦИПЛИНЫ (МОДУЛЯ)
АРТ-ТЕРАПЕВТИЧЕСКИЕ ТЕХНОЛОГИИ**

Направление подготовки
54.03.01 «Дизайн»

Направленность (профиль)
«Графический дизайн»

**ОБРАЗОВАТЕЛЬНАЯ ПРОГРАММА ВЫСШЕГО ОБРАЗОВАНИЯ - ПРОГРАММА
БАКАЛАВРИАТА**

Форма обучения
Очная

Москва 2022

Рабочая программа дисциплины «Арт-терапевтические технологии» разработана на основании федерального государственного образовательного стандарта высшего образования – бакалавриата по направлению подготовки 54.03.01 Дизайн, утвержденного приказом Министерства образования и науки Российской Федерации от 13.08.2020 № 1015, учебного плана по основной профессиональной образовательной программе высшего образования - программы бакалавриата по направлению подготовки 54.03.01 Дизайн, а также с учетом рекомендованной примерной основной образовательной программой и с учетом следующих профессиональных стандартов, сопряженных с профессиональной деятельностью выпускника:

- 01.003 «Педагог дополнительного образования детей и взрослых»;
- 11.013 «Графический дизайнер»;

Рабочая программа дисциплины «Арт-терапевтические технологии» разработана: Кандидатом педагогических наук, членом союза художников Подмосковья Чероковой А.В.

Руководитель основной образовательной программы
Кандидат педагогических наук,
член союза художников
Подмосковья



А.В. Черокова

(подпись)

Рабочая программа дисциплины «Арт-терапевтические технологии» обсуждена и утверждена на Ученом совете факультета искусств
Протокол № 9 от «28» апреля 2022 года

Декан факультета,
Д-р пед наук, профессор



Н.И.Ануфриева

Рабочая программа дисциплины «Арт-терапевтические технологии» рекомендована к утверждению представителями организаций-работодателей :

ГБОУ ДО г. Москвы ЦТР и МО
«Радость»



А.А. Бондарев

Зам.директора, к.п.н
МАУК «Центр искусств и ремесел»
Директор



О.В. Мамич

(подпись)

Рабочая программа дисциплины «Арт-терапевтические технологии» рецензирована и рекомендована к утверждению:


Доктор педагогических наук, профессор
кафедры искусств и художественного творчества РГСУ



А.В. Смирнов

(подпись)

Доктор педагогических наук, профессор,
и.о. проректора по учебно-методической работе МГИМ им. А.Г. Шнитке



Н.Б. Буянова

Согласовано
Научная библиотека, директор



И.Г. Маляр

(подпись)

СОДЕРЖАНИЕ

РАЗДЕЛ 1. ПАСПОРТ РАБОЧЕЙ ПРОГРАММЫ ДИСЦИПЛИНЫ (МОДУЛЯ).....	4
1.1 Цель и задачи дисциплины (модуля).....	4
1.2. Место дисциплины (модуля) в структуре основной профессиональной образовательной программы высшего образования-программы бакалаврита	4
1.3 Планируемые результаты обучения по дисциплине (модулю) в рамках планируемых результатов освоения основной профессиональной образовательной программы высшего образования – программы бакалавриата соотнесенные с установленными индикаторами достижения компетенций	4
РАЗДЕЛ 2. СТРУКТУРА И СОДЕРЖАНИЕ ДИСЦИПЛИНЫ (МОДУЛЯ).....	6
2.1 Объем дисциплины (модуля), включая контактную работы обучающегося с педагогическими работниками и самостоятельную работу обучающегося.....	6
2.2. Учебно-тематический план дисциплины (модуля)	6
РАЗДЕЛ 3. УЧЕБНО-МЕТОДИЧЕСКОЕ ОБЕСПЕЧЕНИЕ САМОСТОЯТЕЛЬНОЙ РАБОТЫ ОБУЧАЮЩИХСЯ ПО ДИСЦИПЛИНЕ (МОДУЛЮ).....	7
3.1. Виды самостоятельной работы обучающихся по дисциплине (модулю).....	7
3.2 Методические указания к самостоятельной работе по дисциплине (модулю).....	8
РАЗДЕЛ 4. ФОНД ОЦЕНОЧНЫХ СРЕДСТВ ДЛЯ ПРОВЕДЕНИЯ ПРОМЕЖУТОЧНОЙ АТТЕСТАЦИИ ОБУЧАЮЩИХСЯ ПО ДИСЦИПЛИНЕ (МОДУЛЮ).....	9
4.1. Форма промежуточной аттестации обучающегося по дисциплине (модулю).....	10
4.2. Перечень компетенций с указанием этапов их формирования в процессе освоения образовательной программы.....	10
4.3 Описание показателей и критериев оценивания компетенций на различных этапах их формирования, описание шкал оценивания	10
4.4 Типовые контрольные задания или иные материалы, необходимые для оценки знаний, умений, навыков и (или) опыта деятельности, характеризующих этапы формирования компетенций в процессе освоения образовательной программы.....	11
4.5 Методические материалы, определяющие процедуры оценивания знаний, умений, навыков и (или) опыта деятельности, характеризующих этапы формирования компетенций	14
РАЗДЕЛ 5. УСЛОВИЯ РЕАЛИЗАЦИИ ДИСЦИПЛИНЫ (МОДУЛЯ).....	15
5.1. Перечень основной и дополнительной учебной литературы для освоения дисциплины (модуля).....	15
5.2 Перечень ресурсов информационно-коммуникационной сети «Интернет», необходимых для освоения дисциплины (модуля).....	15
5.3 Методические указания для обучающихся по освоению дисциплины (модуля)	16
5.4 Информационно-технологическое обеспечение образовательного процесса по дисциплине (модулю).....	18
5.5 Материально-техническое обеспечение образовательного процесса по дисциплине (модулю)	18
5.6 Образовательные технологии.....	19
ЛИСТ РЕГИСТРАЦИИ ИЗМЕНЕНИЙ.....	21

РАЗДЕЛ 1. ПАСПОРТ РАБОЧЕЙ ПРОГРАММЫ ДИСЦИПЛИНЫ «АРТ-ТЕРАПЕВТИЧЕСКИЕ ТЕХНОЛОГИИ»

1.1 Цель и задачи дисциплины (модуля)

Цель дисциплины «Арт-терапевтические технологии» заключается в получении обучающимися теоретических знаний об арт-терапевтических технологиях в образовании с последующим применением в профессиональной сфере и практических навыков педагогической деятельности с применением арт-терапевтических технологий.

Задачи дисциплины «Арт-терапевтические технологии»:

1. Формирование знаний об истории развития арт-терапевтических технологий и применения их в образовании.
2. Формирование знаний об основных принципах арттерапии и их применении в образовательном процессе.
3. Овладение технологиями проведения учебных занятий с применением арт-терапевтических технологий.
4. Развитие способности использовать арт-терапевтические технологии для решения задач профессиональной педагогической деятельности.

1.2. Место дисциплины «Арт-терапевтические технологии» в структуре основной профессиональной образовательной программы высшего образования- программы бакалавриата

Дисциплина «Арт-терапевтические технологии» реализуется в обязательно /части, формируемой участниками образовательных отношений части основной образовательной программы по направлению подготовки 54.03.01 Дизайн очной формы обучения.

Изучение дисциплины «Арт-терапевтические технологии» базируется на знаниях и умениях, полученных обучающимися ранее в ходе освоения программного материала ряда дисциплин (модулей): *«История»*

Перечень последующих дисциплин (модулей), для которых необходимы знания, умения и навыки, формируемые данной дисциплиной (модулем):

- Проектная деятельность

1.3 Планируемые результаты обучения по дисциплине «Арт-терапевтические технологии» в рамках планируемых результатов освоения основной профессиональной образовательной программы высшего образования – программы бакалавриата соотнесенные с установленными индикаторами достижения компетенций

Процесс освоения дисциплины «Арт-терапевтические технологии» направлен на формирование у обучающихся следующих универсальных, общепрофессиональных и профессиональных компетенций: ОПК-7 ПК-11, в соответствии с основной профессиональной образовательной программой высшего образования – программой бакалаврита по направлению подготовки 54.03.01 Дизайн

В результате освоения дисциплины «Арт-терапевтические технологии» обучающийся должен демонстрировать следующие результаты:

Категория компетенций	Код компетенции	Формулировка компетенции	Код и наименование индикатора достижения компетенции	Результаты обучения
Педагогическая деятельность	ОПК-7	Способен осуществлять педагогическую деятельность в	ОПК-7.1. Определяет особенности педагогической	базовыми методами анали- за современных тенденций

		сфере дошкольного, начального общего, основного общего, среднего общего образования, профессионального обучения и дополнительного образования	деятельности в сфере дошкольного, начального общего, основного общего, среднего общего образования, профессионального обучения и дополнительного образования. ОПК-7.2. Анализирует и систематизирует информацию в рамках осуществления педагогической деятельности в сфере дошкольного, начального общего, основного общего, среднего общего образования, профессионального обучения и дополнительного образования. ОПК-7.3. Использует необходимые средства в педагогической деятельности в сфере дошкольного, начального общего, основного общего, среднего общего образования, профессионального обучения и дополнительного образования.	развития электроники, измерительной и вычислительной техники, информационных технологий В (ОПК-7) –I Уметь: использовать методики обработки результатов с применением современных информационных технологий и технических средств У (ОПК-7) –I Владеть: базовыми методами анализа современных тенденций развития электроники, измерительной и вычислительной техники, информационных технологий
Профессиональная ориентация	ПК-11	готовностью руководить коллективом в сфере своей профессиональной	ПК-11.13нает методы и средства руководства коллективом в сфере	знать: основные правила коммуникации в устной и письменной форме

		деятельности и принимать управленческие решения на основе нормативных правовых актов	профессиональной деятельности ПК-11.2 Умеет работать в команде и индивидуально, а также быть коммуникативным, толерантным ПК-11.3 Владеет способностью оценивать последствия принимаемых управленческих решений	на иностранном (английском) языке уметь: обеспечить коммуникацию в письменной и устной форме на иностранном (английском) языке владеть: навыками устной и письменной коммуникации на иностранном (английском) языке
--	--	--	---	---

РАЗДЕЛ 2. СТРУКТУРА И СОДЕРЖАНИЕ ДИСЦИПЛИНЫ «АРТ-ТЕРАПЕВТИЧЕСКИЕ ТЕХНОЛОГИИ»

2.1 Объем дисциплины «Арт-терапевтические технологии», включая контактную работу обучающегося с педагогическими работниками и самостоятельную работу обучающегося

Общая трудоемкость дисциплины «Арт-терапевтические технологии» составляет 2 зачетные единицы.

Очная форма обучения

Вид учебной работы	Всего часов	Семестры			
		1			
Контактная работа обучающихся с педагогическими работниками		20			
Учебные занятия лекционного типа		10			
<i>из них: в форме практической подготовки</i>					
Практические занятия		10			
<i>из них: в форме практической подготовки</i>					
Лабораторные занятия					
<i>из них: в форме практической подготовки</i>					
Иная контактная работа		16			
<i>из них: в форме практической подготовки</i>					
Самостоятельная работа обучающихся		27			
Контроль промежуточной аттестации		9			
Форма промежуточной аттестации		зачет			
ОБЪЕМ ДИСЦИПЛИНЫ (МОДУЛЯ) В ЧАСАХ		72			

2.2. Учебно-тематический план дисциплины «Арт-терапевтические технологии»

Очной формы обучения

Раздел, тема	Виды учебной работы, академических часов
--------------	--

	Всего	Самостоятельная работа	Контактная работа обучающихся с педагогическими работниками							
			Всего	Лекционные занятия <i>из них: в форме практической подготовки</i>	Семинарские/ практические занятия <i>из них: в форме практической подготовки</i>	Лабораторные занятия <i>из них: в форме практической подготовки</i>	Иная контактная работа <i>из них: в форме практической подготовки</i>			
Модуль 1 (Семестр 1)										
Раздел 1.	36	14		5		5				8
Раздел 2.	36	13		5		5				8
Контроль промежуточной аттестации (час)	9									
Общий объем, часов	72	27		10		10				16
Общий объем часов по дисциплине (модулю)	72	27		10		10				16

РАЗДЕЛ 3. УЧЕБНО-МЕТОДИЧЕСКОЕ ОБЕСПЕЧЕНИЕ САМОСТОЯТЕЛЬНОЙ РАБОТЫ ОБУЧАЮЩИХСЯ ПО ДИСЦИПЛИНЕ «АРТ-ТЕРАПЕВТИЧЕСКИЕ ТЕХНОЛОГИИ»

3.1. Виды самостоятельной работы обучающихся по дисциплине «Арт-терапевтические технологии»

Очной формы обучения

Раздел, тема	Всего	Виды самостоятельной работы обучающихся					
		Академическая активность, час	Форма академической активности	Выполнение практ. заданий, час	Форма практического задания	Рубежный текущий контроль, час	Форма рубежного текущего контроля
Модуль 1., семестр 1							
Раздел 1.	14	5	Подготовка к лекционным и практическим занятиям, самостоятельное изучение раздела в ЭИОС	5	реферат	4	Компьютерное тестирование или иная форма рубежного контроля по усмотрению преподавателя

Раздел 2	13	4	Подготовка к лекционным и практическим занятиям, самостоятельное изучение раздела в ЭИОС	4	реферат	5	Компьютерное тестирование или иная форма рубежного контроля по усмотрению преподавателя
Общий объем по дисциплине (модулю), часов	27	9		9		9	

3.2 Методические указания к самостоятельной работе по дисциплине «Арт-терапевтические технологии»

РАЗДЕЛ 1. Музыкотерапия

Цель: изучить теоретические основы и получить навыки педагогического воздействия через восприятие музыки, пение, игру на музыкальных инструментах.

Перечень изучаемых элементов содержания

Понятие «музыкотерапия». История развития. Принцип действия музыкальной терапии. Формы и методы музыкотерапии. Рецептивная музыкатерапия. Активная музыкотерапия. Интеграционная музыкотерапия. «Эффект Моцарта». Музыкотерапия для разных возрастных категорий. Перинатальная музыкотерапия. Специализация инструментов для музыкотерапии. Звуки природы. Коррекционная музыкотерапия.

Вопросы для самоподготовки:

1. Музыкотерапия в Др. Греции
2. Музыкотерапия в Колумбийском университете (нач. XX века)
3. Развитие музыкотерапии как педагогической технологии в странах Европы.
4. Развитие отечественной музыкотерапии как педагогической технологии.
5. Влияние музыкотерапии на физиологию человека.
6. Влияние музыкотерапии на психологию человека.
7. Известные школы музыкотерапии: шведская, американская, немецкая, швейцарская, русская

ПРАКТИЧЕСКОЕ ЗАДАНИЕ К РАЗДЕЛУ 1

Форма практического задания: реферат.

Перечень тем рефератов к разделу 1:

1. Особенности музыкотерапии для пожилых людей.
2. Особенности музыкотерапии для взрослых.
3. Особенности музыкотерапии для школьников.
4. Особенности музыкотерапии для дошкольников.
5. Шведская школа музыкотерапии.
6. Американская школа музыкотерапии.
7. Немецкая школа музыкотерапии.
8. Швейцарская школа музыкотерапии.
9. Русская школа музыкотерапии.

РУБЕЖНЫЙ КОНТРОЛЬ К РАЗДЕЛУ 1: форма рубежного контроля – устный опрос.

РАЗДЕЛ 2. Танцетерапия.

Цель: изучить теоретические основы и получить навыки педагогического воздействия через движение под музыку: танец, пластику, ритмику.

Перечень изучаемых элементов содержания

История возникновения танцетерапии. Основные цели танцетерапии. Методы танцевальной терапии в педагогике. Преимущества танцетерапии как педагогической технологии. Сферы применения танцевальной терапии. Варианты классификации танцевально-двигательной терапии. Ключевые принципы ТДТ. Особенности танцетерапии для детей. Танцетерапия для пожилых. Танцетерапия для лиц с ОВЗ. Упражнения танцетерапии.

Вопросы для самоподготовки:

1. Неструктурированный танец.
3. Структурированный танец.
4. Индивидуальная танцетерапия.
5. Парная танцетерапия.
6. Групповая танцетерапия.

ПРАКТИЧЕСКОЕ ЗАДАНИЕ К РАЗДЕЛУ 2

Форма практического задания: реферат.

Перечень тем рефератов к разделу 2:

1. Функции танца на различных этапах истории человечества.
2. Особенности танцетерапии для пожилых людей.
3. Особенности танцетерапии для взрослых.
4. Особенности танцетерапии для школьников.
5. Особенности танцетерапии для дошкольников.
6. Ассоциация танцевально-двигательной терапии.

РУБЕЖНЫЙ КОНТРОЛЬ К РАЗДЕЛУ 2: форма рубежного контроля – устный опрос.

РАЗДЕЛ 3. Имаготерапия

Цель: изучить теоретические основы и получить навыки педагогического воздействия через восприятие образа, театрализацию, инсценирование.

Перечень изучаемых элементов содержания

Имаготерапия в педагогике. История развития. Принципы работы имаготерапии. Методы имаготерапии. Театротерапия. Куклотерапия. Сказкотерапия. Ролевые игры. Этапы имаготерапии. Особенности имаготерапии для людей различного возраста. Особенности имаготерапии для лиц с ОВЗ.

Вопросы для самоподготовки:

1. И. Е. Вольперт как основоположник метода имаготерапии.
2. Театротерапия в педагогике.
3. Куклотерапия в педагогике.
4. Сказкотерапия в педагогике.
5. Образно-ролевая драмотерапия.
6. Психодрама.
7. Технология «кинопробы».

ПРАКТИЧЕСКОЕ ЗАДАНИЕ К РАЗДЕЛУ 3

Форма практического задания: реферат.

Перечень тем рефератов к разделу 3:

1. Особенности имаготерапии для пожилых людей.
2. Особенности имаготерапии для взрослых.
3. Особенности имаготерапии для школьников.
4. Особенности имаготерапии для дошкольников.
5. Особенности имаготерапии для лиц с ОВЗ.

РУБЕЖНЫЙ КОНТРОЛЬ К РАЗДЕЛУ 3: форма рубежного контроля – устный опрос.

РАЗДЕЛ 4. Изотерапия

Цель: изучить теоретические основы и получить навыки педагогического воздействия через изобразительное искусство: рисование, лепка, декоративно-прикладное искусство.

Перечень изучаемых элементов содержания

Изотерапия в педагогике. История развития изотерапии. Принципы работы изотерапии. Методы изотерапии. Пассивная и активная изотерапия. Групповая, парная и индивидуальная изотерапия. Особенности изотерапии для людей различного возраста. Особенности изотерапии для лиц с ОВЗ.

Вопросы для самоподготовки:

1. Упражнения изотерапии: монотипия, пластилиновая композиция, рисование историй и др.
2. Методики изотерапии: «каракули», рисование пальцами, рисование историй, сюжетные и предметные рисунки.
3. Упражнение «изобразим радость».
4. Упражнение «рисование музыки».

РАЗДЕЛ 4. ФОНД ОЦЕНОЧНЫХ СРЕДСТВ ДЛЯ ПРОВЕДЕНИЯ ПРОМЕЖУТОЧНОЙ АТТЕСТАЦИИ ОБУЧАЮЩИХСЯ ПО ДИСЦИПЛИНЕ «АРТ-ТЕРАПЕВТИЧЕСКИЕ ТЕХНОЛОГИИ»

4.1. Форма промежуточной аттестации обучающегося по дисциплине «Арт-терапевтические технологии»

Контрольным мероприятием промежуточной аттестации обучающихся по учебной дисциплине «Арт-терапевтические технологии» является зачет, который проводится в устной форме.

4.2. Перечень компетенций с указанием этапов их формирования в процессе освоения образовательной программы

Код компетенции	Содержание компетенции (части компетенции)	Результаты обучения	Этапы формирования компетенций в процессе освоения образовательной программы
ОПК-7	готовностью руководить коллективом в сфере своей профессиональной деятельности и принимать управленческие решения на основе нормативных правовых актов	способностью осуществлять поиск, хранение, обработку и анализ информации из различных источников и баз данных, представлять ее в требуемом формате с использованием информационных, компьютерных и сетевых технологий	Этап формирования знаний
		уметь: обеспечить коммуникацию в письменной и устной форме на иностранном (английском) языке	Этап формирования умений

		владеть: навыками устной и письменной коммуникации на иностранном (английском) языке	Этап формирования навыков и получения опыта
ПК-11	готовностью руководить коллективом в сфере своей профессиональной деятельности и принимать управленческие решения на основе нормативных правовых актов	знать: основные правила коммуникации в устной и письменной форме на иностранном (английском) языке	Этап формирования знаний
		уметь: обеспечить коммуникацию в письменной и устной форме на иностранном (английском) языке	Этап формирования умений
		владеть: навыками устной и письменной коммуникации на иностранном (английском) языке	Этап формирования навыков и получения опыта

4.3 Описание показателей и критериев оценивания компетенций на различных этапах их формирования, описание шкал оценивания

Код компетенции	Этапы формирования компетенций	Показатель оценивания компетенции	Критерии и шкалы оценивания
ПК-11	Этап формирования знаний.	Теоретический блок вопросов. Уровень освоения программного материала, логика и грамотность изложения, умение самостоятельно обобщать и излагать материал	1) обучающийся глубоко и прочно освоил программный материал, исчерпывающе, последовательно, грамотно и логически стройно его излагает, тесно увязывает с задачами и будущей деятельностью, не затрудняется с ответом при видоизменении задания, умеет самостоятельно обобщать и излагать материал, не допуская ошибок: (9-10] баллов; 2) обучающийся твердо знает программный материал, грамотно и по существу излагает его, не допуская существенных неточностей в ответе на вопрос, может правильно применять теоретические положения: [8-9) баллов;

			<p>3) обучающийся освоил основной материал, но не знает отдельных деталей, допускает неточности, недостаточно правильные формулировки, нарушает последовательность в изложении программного материала: (6-8) баллов;</p> <p>4) обучающийся не знает значительной части программного материала, допускает существенные ошибки: [0-6] баллов.</p>
ПК-11	Этап формирования умений	<p>Аналитическое задание (<i>задачи, ситуационные задания, кейсы, проблемные ситуации и т.д.</i>)</p> <p>Практическое применение теоретических положений применительно к профессиональным задачам, обоснование принятых решений</p>	<p>1) свободно справляется с задачами и практическими заданиями, правильно обосновывает принятые решения, задание выполнено верно, даны ясные аналитические выводы к решению задания, подкрепленные теорией: (9-10] баллов;</p> <p>2) владеет необходимыми умениями и навыками при выполнении практических заданий, задание выполнено верно, отмечается хорошее развитие аргумента, однако отмечены погрешности в ответе, скорректированные при собеседовании: [8-9) баллов;</p> <p>3) испытывает затруднения в выполнении практических заданий, задание выполнено с ошибками, отсутствуют логические выводы и заключения к решению: (6-8) баллов;</p> <p>4) практические задания, задачи выполняет с большими затруднениями или задание не выполнено вообще, или задание выполнено не до конца, нет четких выводов и заключений по решению задания, сделаны неверные выводы по решению</p>
ПК-11	Этап формирования навыков и получения опыта.	<p>Аналитическое задание (<i>задачи, ситуационные задания, кейсы, проблемные ситуации и т.д.</i>)</p> <p>Решение практических заданий и задач, владение навыками и умениями при выполнении практических заданий, самостоятельность, умение обобщать и излагать материал.</p>	

			задания: [0-6] баллов.
--	--	--	---------------------------

4.4 Типовые контрольные задания или иные материалы, необходимые для оценки знаний, умений, навыков и (или) опыта деятельности, характеризующих этапы формирования компетенций в процессе освоения образовательной программы

Примерные вопросы для проведения промежуточной аттестации обучающихся по дисциплине «Арт-терапевтические технологии»

Теоретический блок вопросов:

1. Понятие «музыкотерапия».
2. История развития.
3. Принцип действия музыкальной терапии.
4. Формы и методы музыкотерапии.
5. Рецептивная музыкатерапия.
6. Активная музыкотерапия.
7. Интеграционная музыкотерапия.
8. «Эффект Моцарта».
9. Музыкотерапия для разных возрастных категорий.
10. Перинатальная музыкотерапия.
11. Специализация инструментов для музыкотерапии.
12. Звуки природы в музыкотерапии.
13. Коррекционная музыкотерапия.
14. Музыкотерапия в Др. Греции
15. Музыкотерапия в Колумбийском университете (нач. XX века)
16. Развитие музыкотерапии как педагогической технологии в странах Европы.
17. Развитие отечественной музыкотерапии как педагогической технологии.
18. Влияние музыкотерапии на физиологию человека.
19. Влияние музыкотерапии на психологию человека.
20. Особенности музыкотерапии для пожилых людей.
21. Особенности музыкотерапии для взрослых.
22. Особенности музыкотерапии для школьников.
23. Особенности музыкотерапии для дошкольников.
24. Шведская школа музыкотерапии.
25. Американская школа музыкотерапии.
26. Немецкая школа музыкотерапии.
27. Швейцарская школа музыкотерапии.
28. Русская школа музыкотерапии.
29. История возникновения танцетерапии.
30. Основные цели танцетерапии.
31. Методы танцевальной терапии в педагогике.
32. Преимущества танцетерапии как педагогической технологии.
33. Сферы применения танцевальной терапии.
34. Варианты классификации танцевально-двигательной терапии.
35. Ключевые принципы ТДТ.
36. Особенности танцетерапии для детей.
37. Танцетерапия для пожилых.
38. Танцетерапия для лиц с ОВЗ.
39. Упражнения танцетерапии.
40. Неструктурированный танец.
41. Структурированный танец.
42. Индивидуальная танцетерапия.
43. Парная танцетерапия.

44. Групповая танцетерапия.
45. Функции танца на различных этапах истории человечества.
46. Особенности танцетерапии для пожилых людей.
47. Особенности танцетерапии для взрослых.
48. Особенности танцетерапии для школьников.
49. Особенности танцетерапии для дошкольников.
50. Ассоциация танцевально-двигательной терапии.
51. Имаготерапия в педагогике.
52. История развития имаготерапии.
53. Принципы работы имаготерапии.
54. Методы имаготерапии.
55. Театротерапия.
56. Куклотерапия.
57. Сказкотерапия.
58. Ролевые игры.
59. Этапы имаготерапии.
60. Особенности имаготерапии для людей различного возраста.
61. Особенности имаготерапии для лиц с ОВЗ.
62. И. Е. Вольперт как основоположник метода имаготерапии.
63. Театротерапия в педагогике.
64. Куклотерапия в педагогике.
65. Сказкотерапия в педагогике.
66. Образно-ролевая драмотерапия.
67. Психодрама.
68. Технология «кинопробы».
69. Особенности имаготерапии для пожилых людей.
70. Особенности имаготерапии для взрослых.
71. Особенности имаготерапии для школьников.
72. Особенности имаготерапии для дошкольников.
73. Особенности имаготерапии для лиц с ОВЗ.

Аналитическое задание:

1. Разработать план урока для детей младшего дошкольного возраста с использованием звуков природы в арт-терапевтических целях
2. Перечислить физиологические эффекты музыкотерапии струнными инструментами.
3. Разработать последовательность ТДТ-упражнений на 15 мин. для лиц с ОВЗ (колясочники).
4. Разработать план урока для взрослых с применением групповой танцетерапии для повышения эффективности командной работы.
5. Разработать план урока для взрослых с применением групповой театротерапии для повышения эффективности командной работы.
6. Создать парную ролевую игру для урока музыки (возраст – младшие школьники)
7. Разработать аудиторное занятие для подростков с применением технологии «кинопробы» с целью профилактики проблемы «боязни сцены»

4.5 Методические материалы, определяющие процедуры оценивания знаний, умений, навыков и (или) опыта деятельности, характеризующих этапы формирования компетенций

Промежуточная аттестация по дисциплине «Арт-терапевтические технологии» проводится в соответствии с Положением о промежуточной аттестации обучающихся по основным профессиональным образовательным программам высшего образования – программ бакалавриата в Российском государственном социальном университете и Положение о балльно-рейтинговой системе оценки успеваемости обучающихся по основным профессиональным

образовательным программам высшего образования - программам бакалавриата в Российском государственном социальном университете.

На промежуточную аттестацию отводится 20 рейтинговых баллов.

Ответы обучающегося на контрольном мероприятии промежуточной аттестации оцениваются педагогическим работником по 20 - балльной шкале, а итоговая оценка по дисциплине (модулю) выставляется по пятибалльной системе для зачета и по системе зачтено/не зачтено.

Критерии выставления оценки определяются Положением о балльно-рейтинговой системе оценки успеваемости обучающихся по основным профессиональным образовательным программам высшего образования - программам бакалавриата в Российском государственном социальном университете.

РАЗДЕЛ 5. УСЛОВИЯ РЕАЛИЗАЦИИ ДИСЦИПЛИНЫ «АРТ-ТЕРАПЕВТИЧЕСКИЕ ТЕХНОЛОГИИ»

5.1. Перечень основной и дополнительной учебной литературы для освоения дисциплины «Арт-терапевтические технологии»

5.1.1. Основная литература

1. *Нуркова, В. В.* Психология фотографии. Культурно-исторический анализ : учебное пособие для вузов / В. В. Нуркова. — Москва : Издательство Юрайт, 2022. — 473 с. — (Высшее образование). — ISBN 978-5-534-11377-8. — URL : <https://urait.ru/bcode/471446>

2. Психология труда, инженерная психология и эргономика в 2 ч. Часть 1 : учебник для вузов / Е. А. Климов [и др.] ; под редакцией Е. А. Климова, О. Г. Носковой, Г. Н. Солнцевой. — Москва : Издательство Юрайт, 2022. — 351 с. — (Высшее образование). — ISBN 978-5-534-00129-7. — URL : <https://urait.ru/bcode/492048>

3. Психология труда, инженерная психология и эргономика в 2 ч. Часть 2 : учебник для вузов / Е. А. Климов [и др.] ; под редакцией Е. А. Климова, О. Г. Носковой, Г. Н. Солнцевой. — Москва : Издательство Юрайт, 2022. — 186 с. — (Высшее образование). — ISBN 978-5-534-00131-0. — URL : <https://urait.ru/bcode/492049>

5.1.2. Дополнительная литература

1. Дополнительное образование детей: история и современность : учебное пособие для вузов / ответственный редактор А. В. Золотарева. — 2-е изд., испр. и доп. — Москва : Издательство Юрайт, 2020. — 267 с. — (Высшее образование). — ISBN 978-5-534-06301-1. — Текст : электронный // ЭБС Юрайт [сайт]. — URL: <https://urait.ru/bcode/452104>

2. *Кривцун, О. А.* Психология искусства : учебник для бакалавриата и магистратуры / О. А. Кривцун. — 2-е изд., перераб. и доп. — Москва : Издательство Юрайт, 2019. — 265 с. — (Бакалавр и магистр. Академический курс). — ISBN 978-5-534-02354-1. — Текст : электронный // ЭБС Юрайт [сайт]. — URL: <https://urait.ru/bcode/433229>

3. Кудрявцева, М.Е. Психология творчества в массовой коммуникации : учебное пособие / М.Е. Кудрявцева. - Москва : Директ-Медиа, 2014. - 135 с. - ISBN 978-5-4458-5668-9 ; То же [Электронный ресурс]. - URL: <http://biblioclub.ru/index.php?page=book&id=223219>

4. Кудрявцева, М.Е. Психология творчества в массовой коммуникации : учебное пособие / М.Е. Кудрявцева. - М. : Директ-Медиа, 2014. - 135 с. - ISBN 978-5-4458-5668-9 ; То же [Электронный ресурс]. - URL: <http://biblioclub.ru/index.php?page=book&id=223219>

5. Курбатов, В.П. Сценический образ спектакля как системный объект : учебное пособие / В.П. Курбатов ; Федеральное агентство по культуре и кинематографии, Кемеровский государственный университет культуры и искусств, Научно-исследовательский институт прикладной культурологии. - Кемерово : Кемеровский государственный институт культуры, 2007. - 183 с. : схем., табл. - ISBN 978-5-8154-0151-8 ; То же [Электронный ресурс]. - URL: <http://biblioclub.ru/index.php?page=book&id=472659>

6. Павлов, А.В. Расскажите вашим детям: сто одиннадцать опытов о культовом кинематографе / А.В. Павлов. - 2-е изд. - Москва : Издательский дом Высшей школы экономики, 2017. - 425 с. - (Исследования культуры). - Библиогр. в кн. - ISBN 978-5-7598-1541-9 (в пер.). - ISBN 978-5-7598-1603-4 (e-book) ; То же [Электронный ресурс]. - URL: <http://biblioclub.ru/index.php?page=book&id=486428>

7. Петрушин, В. И. Психология и педагогика художественного творчества + доп. Материал в ЭБС : учебное пособие для вузов / В. И. Петрушин. — 3-е изд., испр. и доп. — Москва : Издательство Юрайт, 2018. — 441 с. — (Авторский учебник). — ISBN 978-5-534-04645-8. — Текст : электронный // ЭБС Юрайт [сайт]. — URL: <https://urait.ru/bcode/414742>

8. Психолого-педагогическое взаимодействие участников образовательного процесса : учебник и практикум для академического бакалавриата / А. С. Обухов [и др.]; под общей редакцией А. С. Обухова. — Москва : Издательство Юрайт, 2019. — 422 с. — (Бакалавр. Академический курс). — ISBN 978-5-534-02531-6. — Текст : электронный // ЭБС Юрайт [сайт]. — URL:

9. Слуцкая, Л. Е. Проблемы музыкальной педагогики и психологии. Из опыта московской консерватории : учебное пособие для вузов / Л. Е. Слуцкая ; под редакцией Г. М. Цыпина. — Москва : Издательство Юрайт, 2019. — 109 с. — (Авторский учебник). — ISBN 978-5-534-07468-0. — Текст : электронный // ЭБС Юрайт [сайт]. — URL: <https://urait.ru/bcode/442168>

10. Торопова, А. В. Музыкальная психология и психология музыкального образования : учебник для бакалавриата и магистратуры / А. В. Торопова. — 4-е изд., испр. и доп. — Москва : Издательство Юрайт, 2019. — 190 с. — (Авторский учебник). — ISBN 978-5-534-06392-9. — Текст : электронный // ЭБС Юрайт [сайт]. — URL: <https://urait.ru/bcode/434619>

11. Фоменко, Н.К. Технологии ведения культурно-досуговых программ : учебное пособие / Н.К. Фоменко ; Министерство культуры Российской Федерации, Кемеровский государственный институт культуры, Институт социально-культурных технологий, Кафедра социально-культурной деятельности. - Кемерово : Кемеровский государственный институт культуры, 2016. - Ч. 1. Конференс и конференсье. - 167 с. : ил. - ISBN 978-5-8154-0363-5. - ISBN 978-5-8154-0364-2 ; То же [Электронный ресурс]. - URL: <http://biblioclub.ru/index.php?page=book&id=472611>

12. Цыпин, Г. М. Психология творческой деятельности. Музыка и другие искусства : учебное пособие / Г. М. Цыпин. — Москва : Издательство Юрайт, 2019. — 203 с. — (Авторский учебник). — ISBN 978-5-534-03150-8. — Текст : электронный // ЭБС Юрайт [сайт]. — URL: <https://urait.ru/bcode/438466>

13. Штифанова, Е.В. Педагогика творческого образования : учебник / Е.В. Штифанова, А.В. Киселева, Н.С. Солопова ; Министерство образования и науки Российской Федерации, Федеральное государственное бюджетное образовательное учреждение высшего образования «Уральский государственный архитектурно-художественный университет» (УрГАХУ). - Екатеринбург : Архитектон, 2018. - 234 с. : ил. - Библиогр.: с. 200 - 208 - ISBN 978-5-7408-0238-1 ; То же [Электронный ресурс]. - URL: <http://biblioclub.ru/index.php?page=book&id=498301>

5.2 Перечень ресурсов информационно-коммуникационной сети «Интернет», необходимых для освоения дисциплины «Арт-терапевтические технологии»

№ №	Название электронного ресурса	Описание электронного ресурса	Используемый для работы адрес
1.	ЭБС «Университетская библиотека онлайн»	Электронная библиотека, обеспечивающая доступ высших и средних учебных заведений, публичных библиотек и корпоративных пользователей к наиболее востребованным материалам по всем отраслям знаний от ведущих российских издательств	http://biblioclub.ru/
2.	Научная электронная	Крупнейший российский информационно-	http://elibrary.ru/

	библиотека eLIBRARY.ru	аналитический портал в области науки, технологии, медицины и образования, содержащий рефераты и полные тексты более 34 млн научных публикаций и патентов	
3.	Образовательная платформа Юрайт	Электронно-библиотечная система для ВУЗов, ССУЗов, обеспечивающая доступ к учебникам, учебной и методической литературе по различным дисциплинам.	https://urait.ru/
4.	База данных "EastView"	Полнотекстовая база данных периодических изданий	https://dlib.eastview.com
5.	Электронная библиотека "Grebennikon"	Библиотека предоставляет доступ более чем к 30 журналам, выпускаемых Издательским домом "Гребенников".	https://grebennikon.ru/

5.3 Методические указания для обучающихся по освоению дисциплины «Арт-терапевтические технологии»

Освоение обучающимся дисциплины «Арт-терапевтические технологии» предполагает изучение материалов дисциплины «Арт-терапевтические технологии» на аудиторных занятиях и в ходе самостоятельной работы. Аудиторные занятия проходят в форме лекций, семинаров и практических занятий. Самостоятельная работа включает разнообразный комплекс видов и форм работы обучающихся.

Для успешного освоения дисциплины «Арт-терапевтические технологии» и достижения поставленных целей необходимо внимательно ознакомиться с рабочей программой дисциплины (модуля), доступной в электронной информационно-образовательной среде РГСУ.

Следует обратить внимание на списки основной и дополнительной литературы, на предлагаемые преподавателем ресурсы информационно-телекоммуникационной сети Интернет. Эта информация необходима для самостоятельной работы обучающегося.

При подготовке к аудиторным занятиям необходимо помнить особенности каждой формы его проведения.

Подготовка к учебному занятию лекционного типа заключается в следующем.

С целью обеспечения успешного обучения обучающийся должен готовиться к лекции, поскольку она является важнейшей формой организации учебного процесса, поскольку:

- знакомит с новым учебным материалом;
- разъясняет учебные элементы, трудные для понимания;
- систематизирует учебный материал;
- ориентирует в учебном процессе.

С этой целью:

- внимательно прочитайте материал предыдущей лекции;
- ознакомьтесь с учебным материалом по учебнику и учебным пособиям с темой прочитанной лекции;
- внесите дополнения к полученным ранее знаниям по теме лекции на полях лекционной тетради;
- запишите возможные вопросы, которые вы зададите лектору на лекции по материалу изученной лекции;
- постарайтесь уяснить место изучаемой темы в своей подготовке;
- узнайте тему предстоящей лекции (по тематическому плану, по информации лектора) и запишите информацию, которой вы владеете по данному вопросу.

Подготовка к занятию семинарского типа

При подготовке и работе во время проведения лабораторных работ и занятий семинарского типа следует обратить внимание на следующие моменты: на процесс предварительной подготовки, на работу во время занятия, обработку полученных результатов, исправление полученных замечаний.

Предварительная подготовка к учебному занятию семинарского типа заключается в изучении теоретического материала в отведенное для самостоятельной работы время, ознакомление с инструктивными материалами с целью осознания задач лабораторной работы/практического занятия, техники безопасности при работе с приборами, веществами.

Работа во время проведения учебного занятия семинарского типа включает:

- консультирование студентов преподавателями и вспомогательным персоналом с целью предоставления исчерпывающей информации, необходимой для самостоятельного выполнения предложенных преподавателем задач, ознакомление с правилами техники безопасности при работе в лаборатории;

- самостоятельное выполнение заданий согласно обозначенной учебной программой тематики.

Обработка, обобщение полученных результатов лабораторной работы проводится обучающимися самостоятельно или под руководством преподавателя (в зависимости от степени сложности поставленных задач). В результате оформляется индивидуальный отчет. Подготовленная к сдаче на контроль и оценку работа сдается преподавателю. Форма отчетности может быть письменная, устная или две одновременно. Главным результатом в данном случае служит получение положительной оценки по каждой лабораторной работе/практическому занятию. Это является необходимым условием при проведении рубежного контроля и допуска к зачету/дифференцированному зачету/экзамену. При получении неудовлетворительных результатов обучающийся имеет право в дополнительное время пересдать преподавателю работу до проведения промежуточной аттестации.

Самостоятельная работа.

Для более углубленного изучения темы задания для самостоятельной работы рекомендуется выполнять параллельно с изучением данной темы. При выполнении заданий по возможности используйте наглядное представление материала. Более подробная информация о самостоятельной работе представлена в разделах «Учебно-методическое обеспечение самостоятельной работы по дисциплине (модулю)», «Методические указания к самостоятельной работе по дисциплине (модулю)».

5.4 Информационно-технологическое обеспечение образовательного процесса по дисциплины «Арт-терапевтические технологии»

5.4.1. Средства информационных технологий

1. Персональные компьютеры;
2. Средства доступа в Интернет;
3. Проектор.

5.4.2. Программное обеспечение

1. Операционная система: Astra Linux SE или Windows 7
2. Пакет офисных программ: LibreOffice или Microsoft Office Professional Plus 2007 Russian Academic
3. Справочная система Консультант+
4. Okular или Acrobat Reader DC
5. Ark или 7-zip
6. SKY DNS
7. True Conf (client)

5.4.3. Информационные справочные системы и профессиональные базы данных

№ №	Название электронного ресурса	Описание электронного ресурса	Используемый для работы адрес
1.	ЭБС	Электронная библиотека, обеспечивающая	http://biblioclub.ru/

	«Университетская библиотека онлайн»	доступ высших и средних учебных заведений, публичных библиотек и корпоративных пользователей к наиболее востребованным материалам по всем отраслям знаний от ведущих российских издательств	
2.	Научная электронная библиотека eLIBRARY.ru	Крупнейший российский информационно-аналитический портал в области науки, технологии, медицины и образования, содержащий рефераты и полные тексты более 34 млн научных публикаций и патентов	http://elibrary.ru/
3.	Образовательная платформа Юрайт	Электронно-библиотечная система для ВУЗов, ССУЗов, обеспечивающая доступ к учебникам, учебной и методической литературе по различным дисциплинам.	https://urait.ru/
4.	База данных "EastView"	Полнотекстовая база данных периодических изданий	https://dlib.eastview.com
5.	Электронная библиотека "Grebennikon"	Библиотека предоставляет доступ более чем к 30 журналам, выпускаемых Издательским домом "Гребенников".	https://grebennikon.ru/

5.5 Материально-техническое обеспечение образовательного процесса по дисциплине «Арт-терапевтические технологии»

Для изучения дисциплины «Арт-терапевтические технологии» в рамках реализации основной профессиональной образовательной программы высшего образования – программы бакалавриата по направлению подготовки 54.03.01 Дизайн используются:

Учебная аудитория для занятий лекционного типа оснащена специализированной мебелью (стол для преподавателя, парты, стулья, доска для написания мелом); техническими средствами обучения (видеопроjectionное оборудование, средства звуковоспроизведения, экран и имеющие выход в сеть Интернет), а также (при наличии) демонстрационными печатными пособиями (таблицы), демонстрационными материалами (комплект демонстрационных материалов), видеофильмами DVD.

Учебная аудитория для занятий семинарского типа: оснащена специализированной мебелью (стол для преподавателя, парты, стулья, доска для написания мелом); техническими средствами обучения (видеопроjectionное оборудование, средства звуковоспроизведения, экран и имеющие выход в сеть Интернет), а также (при наличии) демонстрационными печатными пособиями.

Помещения для самостоятельной работы обучающихся: оснащены специализированной мебелью (парты, стулья) техническими средствами обучения (персональные компьютеры с доступом в сеть Интернет и обеспечением доступа в электронно-информационную среду университета, программным обеспечением).

5.6 Образовательные технологии

При реализации дисциплины «Арт-терапевтические технологии» применяются различные образовательные технологии, в том числе технологии электронного обучения.

Освоение дисциплины «Арт-терапевтические технологии» предусматривает использование в учебном процессе активных и интерактивных форм проведения учебных занятий в форме деловых и ролевых игр, разбор конкретных ситуаций, психологические и иные тренинги в сочетании с внеаудиторной работой с целью формирования и развития профессиональных навыков обучающихся.

При освоении дисциплины «Арт-терапевтические технологии» предусмотрено применением электронного обучения.

Учебные часы дисциплины «Арт-терапевтические технологии» предусматривают классическую контактную работу преподавателя с обучающимся в аудитории и контактную работу посредством электронной информационно-образовательной среды в синхронном и асинхронном режиме (вне аудитории) посредством применения возможностей компьютерных технологий (электронная почта, электронный учебник, тестирование, вебинар, видеофильм, презентация, форум и др.).

В рамках дисциплины «Арт-терапевтические технологии» предусмотрены встречи с руководителями и работниками организаций, деятельность которых связана с графический дизайн реализуемой основной профессиональной образовательной программы высшего образования – программы бакалавриата.

ЛИСТ РЕГИСТРАЦИИ ИЗМЕНЕНИЙ

№ п/п	Содержание изменения	Реквизиты документа об утверждении изменения	Дата введения изменения
1.	Утверждена и введена в действие решением Ученого совета факультета на основании Федерального государственного образовательного стандарта высшего образования по направлению подготовки 54.03.01 Дизайн (бакалавриат), утвержденным приказом Министерства образования и науки Российской Федерации от 13.08.2020г № 1015	Протокол заседания Ученого совета факультета № 9 от «28» апреля 2022 года	____.____.____
2.		Протокол заседания Ученого совета факультета № _____ от «_____» _____ 20_____ года	____.____.____
3.		Протокол заседания Ученого совета факультета № _____ от «_____» _____ 20_____ года	____.____.____
4.		Протокол заседания Ученого совета факультета № _____ от «_____» _____ 20_____ года	____.____.____



**Министерство науки и высшего образования Российской Федерации
Федеральное государственное бюджетное образовательное
учреждение
высшего образования
«Российский государственный социальный университет»**

УТВЕРЖДАЮ
Декан факультета искусств

Н.И. Ануфриева
«28» апреля 2022г.

**РАБОЧАЯ ПРОГРАММА ДИСЦИПЛИНЫ (МОДУЛЯ)
ТЕХНОЛОГИИ ВОЗМОЖНОСТЕЙ И БЕЗБАРЬЕРНОЙ СРЕДЫ**

Направление подготовки
54.03.01 «Дизайн»

Направленность (профиль)
«Графический дизайн»

**ОБРАЗОВАТЕЛЬНАЯ ПРОГРАММА ВЫСШЕГО ОБРАЗОВАНИЯ - ПРОГРАММА
БАКАЛАВРИАТА**

Форма обучения
Очная

Рабочая программа дисциплины «Технологии возможностей и безбарьерной среды» разработана на основании федерального государственного образовательного стандарта высшего образования – бакалавриата по направлению подготовки 54.03.01 Дизайн, утвержденного приказом Министерства образования и науки Российской Федерации от 13.08.2020 № 1015, учебного плана по основной профессиональной образовательной программе высшего образования - программы бакалавриата по направлению подготовки 54.03.01 Дизайн, а также с учетом рекомендованной примерной основной образовательной программой и с учетом следующих профессиональных стандартов, сопряженных с профессиональной деятельностью выпускника:

– 01.003 «Педагог дополнительного образования детей и взрослых»;

– 11.013 «Графический дизайнер»;

Рабочая программа дисциплины «Технологии возможностей и безбарьерной среды» разработана: Кандидатом педагогических наук, членом союза художников Подмосковья Чероковой А.В.

Руководитель основной образовательной программы

Кандидат педагогических наук, член союза художников Подмосковья



А.В. Черокова

(подпись)

Рабочая программа дисциплины «Технологии возможностей и безбарьерной среды» обсуждена и утверждена на Ученом совете факультета искусств

Протокол № 9 от «28» апреля 2022 года

Декан факультета,
Д-р пед наук, профессор



Н.И.Ануфриева

(подпись)

Рабочая программа дисциплины «Технологии возможностей и безбарьерной среды» рекомендована к утверждению представителями организаций-работодателей:

ГБОУ ДО г. Москвы ЦТР и МО
«Радость»

Зам.директора, к.п.н



А.А. Бондарев

(подпись)

МАУК «Центр искусств и ремесел»
Директор



О.В. Мамич

(подпись)

Рабочая программа дисциплины «Технологии возможностей и безбарьерной среды» рецензирована и рекомендована к утверждению:


Доктор педагогических наук, профессор
кафедры искусств и художественного
творчества РГСУ



А.В. Смирнов

(подпись)

Доктор педагогических наук, профессор,
и.о. проректора по учебно-методической
работе МГИМ им. А.Г. Шнитке



Н.Б. Буянова

(подпись)

Согласовано
Научная библиотека, директор



И.Г. Маляр

(подпись)

СОДЕРЖАНИЕ

РАЗДЕЛ 1. ПАСПОРТ РАБОЧЕЙ ПРОГРАММЫ ДИСЦИПЛИНЫ (МОДУЛЯ).....	4
1.1 Цель и задачи дисциплины (модуля).....	4
1.2. Место дисциплины (модуля) в структуре основной профессиональной образовательной программы высшего образования-программы бакалавриата	4
1.3 Планируемые результаты обучения по дисциплине (модулю) в рамках планируемых результатов освоения основной профессиональной образовательной программы высшего образования – программы бакалавриата соотнесенные с установленными индикаторами достижения компетенций	4
РАЗДЕЛ 2. СТРУКТУРА И СОДЕРЖАНИЕ ДИСЦИПЛИНЫ (МОДУЛЯ).....	4
2.1 Объем дисциплины (модуля), включая контактную работы обучающегося с педагогическими работниками и самостоятельную работу обучающегося.....	6
2.2. Учебно-тематический план дисциплины (модуля)	7
РАЗДЕЛ 3. УЧЕБНО-МЕТОДИЧЕСКОЕ ОБЕСПЕЧЕНИЕ САМОСТОЯТЕЛЬНОЙ РАБОТЫ ОБУЧАЮЩИХСЯ ПО ДИСЦИПЛИНЕ (МОДУЛЮ).....	8
3.1. Виды самостоятельной работы обучающихся по дисциплине (модулю).....	8
3.2 Методические указания к самостоятельной работе по дисциплине (модулю).....	8
РАЗДЕЛ 4. ФОНД ОЦЕНОЧНЫХ СРЕДСТВ ДЛЯ ПРОВЕДЕНИЯ ПРОМЕЖУТОЧНОЙ АТТЕСТАЦИИ ОБУЧАЮЩИХСЯ ПО ДИСЦИПЛИНЕ (МОДУЛЮ).....	9
4.1. Форма промежуточной аттестации обучающегося по дисциплине (модулю).....	11
4.2. Перечень компетенций с указанием этапов их формирования в процессе освоения образовательной программы.....	11
4.3 Описание показателей и критериев оценивания компетенций на различных этапах их формирования, описание шкал оценивания	11
4.4 Типовые контрольные задания или иные материалы, необходимые для оценки знаний, умений, навыков и (или) опыта деятельности, характеризующих этапы формирования компетенций в процессе освоения образовательной программы.....	12
4.5 Методические материалы, определяющие процедуры оценивания знаний, умений, навыков и (или) опыта деятельности, характеризующих этапы формирования компетенций	15
РАЗДЕЛ 5. УСЛОВИЯ РЕАЛИЗАЦИИ ДИСЦИПЛИНЫ (МОДУЛЯ).....	16
5.1. Перечень основной и дополнительной учебной литературы для освоения дисциплины (модуля).....	16
5.2 Перечень ресурсов информационно-коммуникационной сети «Интернет», необходимых для освоения дисциплины (модуля).....	16
5.3 Методические указания для обучающихся по освоению дисциплины (модуля)	17
5.4 Информационно-технологическое обеспечение образовательного процесса по дисциплине (модулю).....	18
5.5 Материально-техническое обеспечение образовательного процесса по дисциплине (модулю)	19
5.6 Образовательные технологии.....	20
ЛИСТ РЕГИСТРАЦИИ ИЗМЕНЕНИЙ.....	21

РАЗДЕЛ 1. ПАСПОРТ РАБОЧЕЙ ПРОГРАММЫ ДИСЦИПЛИНЫ «ТЕХНОЛОГИИ ВОЗМОЖНОСТЕЙ И БЕЗБАРЬЕРНОЙ СРЕДЫ»

1.1 Цель и задачи дисциплины «Технологии возможностей и безбарьерной среды»

Цель дисциплины «Технологии возможностей и безбарьерной среды» заключается в формировании у обучающихся профессиональных компетенций, предусмотренных современными требованиями ФГОС в области организации безбарьерной среды для лиц с ограниченными возможностями здоровья.

Задачи дисциплины «Технологии возможностей и безбарьерной среды»:

1. Ознакомление с законодательными основами организации безбарьерной среды.
2. Формирование системы знаний об особенностях проектирования инклюзивной среды
3. Ознакомление с основными нозологическими особенностями, требующими применения технологий возможностей.
4. Формирование системы знаний о технических средствах реабилитации, необходимых для обеспечения доступности среды.

1.2. Место дисциплины «Технологии возможностей и безбарьерной среды» в структуре основной профессиональной образовательной программы высшего образования- программы бакалавриата

Дисциплина «Технологии возможностей и безбарьерной среды» реализуется в обязательной части, формируемой участниками образовательных отношений части основной образовательной программы по направлению подготовки 54.03.01 Дизайн очной формы обучения.

Изучение дисциплины «Технологии возможностей и безбарьерной среды» базируется на знаниях и умениях, полученных обучающимися ранее в ходе освоения программного материала ряда дисциплин (модулей): «История».

Перечень последующих дисциплин (модулей), для которых необходимы знания, умения и навыки, формируемые данной дисциплиной (модулем): Проектная деятельность

1.3 Планируемые результаты обучения по дисциплине «Технологии возможностей и безбарьерной среды» в рамках планируемых результатов освоения основной профессиональной образовательной программы высшего образования – программы бакалавриата соотнесенные с установленными индикаторами достижения компетенций

Процесс освоения дисциплины (модуля) направлен на формирование у обучающихся следующих универсальных, общепрофессиональных и профессиональных компетенций: УК-1, УК-6, в соответствии с основной профессиональной образовательной программой высшего образования – программой бакалавриата по направлению подготовки 54.03.01 Дизайн

В результате освоения дисциплины (модуля) обучающийся должен демонстрировать следующие результаты:

Категория компетенций	Код компетенции	Формулировка компетенции	Код и наименование индикатора достижения компетенции	Результаты обучения
Системное и критическое мышление	УК-1	Способен осуществлять поиск, критический анализ и синтез информации, применять системный подход для	УК 3.1 Понимает эффективность использования стратегии сотрудничества для достижения поставленной цели; определяет роль каждого участника в	Знать: Механизмы и методики поиска, анализа и синтеза информации, включающие системный подход в области образования -Методики

		решения поставленных задач	<p>команде</p> <p>УК 3.2 Учитывает в совместной деятельности особенности поведения и общения разных людей</p> <p>УК 3.3 Устанавливает разные виды коммуникации (устную, письменную, вербальную, невербальную, реальную, виртуальную, межличностную и др.) для руководства командой и достижения поставленной цели</p> <p>УК 3.4 Демонстрирует понимание результатов (последствий) личных действий; планирует последовательность шагов для достижения поставленной цели и контролирует их выполнение</p> <p>УК 3.5 Эффективно взаимодействует с членами команды; участвует в обмене информацией, знаниями и опытом; содействует презентации результатов работы команды; соблюдает этические нормы взаимодействия</p>	<p>постановки цели и способы ее достижения, научное представление о результатах обработки информации</p> <p>Уметь:</p> <ul style="list-style-type: none"> -Анализировать задачу, выделять ее базовые составляющие, осуществлять декомпозицию задачи - Находить и критически анализировать информацию, необходимую для решения поставленной задачи -Рассматривать возможные варианты решения задачи, оценивая их достоинства и недостатки <p>Владеть:</p> <ul style="list-style-type: none"> -Методами установления причинно-следственных связей и определения наиболее значимых среди них (В.1); -Механизмами поиска информации, в том числе с применение современных информационных и коммуникационных технологий
Самоорганизация и саморазвитие	УК-6	Способен управлять своим	УК 6.1 Применяет рефлексивные методы	УК-6.1. Знает основные принципы

(в том числе здоровьесбережение)		временем, выстраивать и реализовывать траекторию саморазвития на основе принципов образования в течение всей жизни	в процессе оценки разнообразных ресурсов (личностных, психофизиологических, ситуативных, временных и т.д.), используемых для решения задач самоорганизации и саморазвития; УК 6.2 Определяет приоритеты собственной деятельности, выстраивая планы их достижения; УК 6.3 Формулирует цели собственной деятельности, определяя пути их достижения с учетом ресурсов, условий, средств, временной перспективы развития деятельности и планируемых результатов; УК 6.4 Критически оценивает эффективность использования времени и других ресурсов для совершенствования своей деятельности; УК 6.5 Демонстрирует интерес к учебе; использует предоставляемые возможности для приобретения новых знаний и умений с целью совершенствования своей деятельности	самовоспитания и самообразования, исходя из требований рынка труда УК-6.2. Умеет демонстрировать умение самоконтроля и рефлексии, позволяющие самостоятельно корректировать обучение по выбранной траектории УК-6.3. Владеет способами управления своей познавательной деятельностью и удовлетворения образовательных интересов и потребностей
----------------------------------	--	--	---	--

РАЗДЕЛ 2. СТРУКТУРА И СОДЕРЖАНИЕ ДИСЦИПЛИНЫ «ТЕХНОЛОГИИ ВОЗМОЖНОСТЕЙ И БЕЗБАРЬЕРНОЙ СРЕДЫ»

2.1 Объем дисциплины «Технологии возможностей и безбарьерной среды», включая контактную работу обучающегося с педагогическими работниками и самостоятельную работу обучающегося

Общая трудоемкость дисциплины «Технологии возможностей и безбарьерной среды» составляет 2 зачетные единицы.

Очная форма обучения

Вид учебной работы	Всего часов	Семестры			
		1			
Контактная работа обучающихся с педагогическими работниками	20	20			
Учебные занятия лекционного типа	10	10			
<i>из них: в форме практической подготовки</i>					
Практические занятия	10	10			
<i>из них: в форме практической подготовки</i>					
Лабораторные занятия					
<i>из них: в форме практической подготовки</i>					
Иная контактная работа	16	16			
<i>из них: в форме практической подготовки</i>					
Самостоятельная работа обучающихся	27	27			
Контроль промежуточной аттестации	9	9			
Форма промежуточной аттестации		Зачет			
ОБЪЕМ ДИСЦИПЛИНЫ (МОДУЛЯ) В ЧАСАХ	72	72			

2.2. Учебно-тематический план дисциплины «Технологии возможностей и безбарьерной среды»

Очной формы обучения

Раздел, тема	Виды учебной работы, академических часов									
	Всего	Самостоятельная работа	Контактная работа обучающихся с педагогическими работниками							
			Всего	Лекционные занятия <i>из них: в форме практической подготовки</i>	Семинарские/ практические занятия <i>из них: в форме практической подготовки</i>	Лабораторные занятия <i>из них: в форме практической подготовки</i>	Иная контактная работа <i>из них: в форме практической подготовки</i>			
Модуль 1 (Семестр 1)										
Раздел 1	36	14		5		5				8
Раздел 2	36	13		5		5				8
Контроль промежуточной аттестации (час)	9									
Общий объем, часов	72	27		10						16

РАЗДЕЛ 3. УЧЕБНО-МЕТОДИЧЕСКОЕ ОБЕСПЕЧЕНИЕ САМОСТОЯТЕЛЬНОЙ РАБОТЫ ОБУЧАЮЩИХСЯ ПО ДИСЦИПЛИНЕ «ТЕХНОЛОГИИ ВОЗМОЖНОСТЕЙ И БЕЗБАРЬЕРНОЙ СРЕДЫ»

3.1. Виды самостоятельной работы обучающихся по дисциплине «Технологии возможностей и безбарьерной среды»

Очной формы обучения

Раздел, тема	Всего	Виды самостоятельной работы обучающихся					
		Академическая активность, час	Форма академической активности	Выполнение практ. заданий, час	Форма практического задания	Рубежный текущий контроль, час	Форма рубежного текущего контроля
Модуль 1. семестр _							
Раздел 1	14	5	Подготовка к лекционным и практическим занятиям, самостоятельное изучение раздела в ЭИОС	5	реферат	4	Компьютерное тестирование или иная форма рубежного контроля по усмотрению преподавателя
Раздел 2							
Общий объем по модулю/семестру, часов							
Модуль 2. семестр _							
Раздел 1.1. Название	13	4	Подготовка к лекционным и практическим занятиям, самостоятельное изучение раздела в ЭИОС	4	реферат	5	Компьютерное тестирование или иная форма рубежного контроля по усмотрению преподавателя
Общий объем по модулю/семестру, часов,	27	9		9		9	
Общий объем по дисциплине (модулю), часов	27	9		9		9	

3.2 Методические указания к самостоятельной работе по дисциплине «Технологии возможностей и безбарьерной среды»

РАЗДЕЛ 1. ЧЕЛОВЕК С ИНВАЛИДНОСТЬЮ КАК ОБЪЕКТ ТЕХНОЛОГИЙ ВОЗМОЖНОСТЕЙ

Цель: изучить понятие инвалидности и ее отражения на возможностях человека и доступности объектов социальной инфраструктуры и услуг.

Перечень изучаемых элементов содержания

Классификации и типологические особенности лиц с нарушениями зрения. Классификации и типологические особенности лиц с нарушениями слуха. Классификация и типологические особенности лиц с нарушениями функций опорно-двигательного аппарата. Классификации и типологические особенности лиц с соматическими заболеваниями. Классификации и типологические особенности лиц с психическими заболеваниями. Классификации и типологические особенности лиц с нарушениями речи. Содержание категорий жизнедеятельности.

Технические средства, используемые на территории, прилегающей к зданию (участке). Технические средства, используемые на входе (входах) в здание. Технические средства, используемые на пути (путях) движения внутри здания (в т.ч. путях эвакуации). Технические средства, используемые в зоне целевого назначения здания (целевого посещения объекта). Технические средства, используемые в санитарно-гигиенических помещениях. Технические средства, используемые для создания системы информации на объекте (устройства и средства информации и связи и их системы).

Тема 1.1. Дефициты и ресурсы лиц с различными заболеваниями

Вопросы для самоподготовки:

1. Назовите пространственно-средовые барьеры в окружающей среде.
2. Кто относится к категории маломобильных групп населения (МГН)? Каковы характеристики МГН, не относящихся к людям с инвалидностью?
3. Определите соотношение понятий «универсальный дизайн» и «разумное приспособление»

Тема 1.2. Технические средства обеспечения доступности для людей с инвалидностью различных объектов социальной инфраструктуры и услуг

Вопросы для самоподготовки:

1. Раскройте такие параметры доступности как досягаемость, безопасность, информативность, комфортность.
2. Назовите основные знаки, пиктограммы, которые используются в рамках организации доступной среды для создания системы информации.
3. Соотнесите понятия «технические средства реабилитации» и «технические средства обеспечения доступности». Можно ли их употреблять как синонимичные?

ПРАКТИЧЕСКОЕ ЗАДАНИЕ К РАЗДЕЛУ 1.

Форма практического задания: презентация.

1. Сделайте презентацию с фото технических средств обеспечения доступности в разрезе нозологий.
2. Презентуйте одно техническое средство обеспечения доступности с подробным описанием его устройства и представлением ассортиментного ряда подобных устройств.

РУБЕЖНЫЙ КОНТРОЛЬ К РАЗДЕЛУ 1. форма рубежного контроля – компьютерное тестирование.

РАЗДЕЛ 2. НОРМАТИВНО-ПРАВОВОЕ РЕГУЛИРОВАНИЕ ПРОЕКТИРОВАНИЯ БЕЗБАРЬЕРНОЙ СРЕДЫ

Цель: раскрыть сущность и содержание нормативно-правового обеспечения безбарьерной среды

Перечень изучаемых элементов содержания

Конвенция о правах инвалидов (ООН). Федеральный закон от 24.11.1995 № 181-ФЗ «О социальной защите инвалидов в РФ». Федеральный закон от 1.12.2014 № 419-ФЗ «О внесении изменений в отдельные законодательные акты Российской Федерации по вопросам социальной защиты инвалидов в связи с ратификацией Конвенции о правах инвалидов». Постановление от

29.03.2019 года № 363 «Об утверждении государственной программы Российской Федерации "Доступная среда" (до 2025 года).

Стандарты формирования безбарьерной среды для инвалидов. Нормативное регулирование параметров установки элементов безбарьерной среды. Требования Федерального закона от 30.12.2009 № 384-ФЗ «Технический регламент о безопасности зданий и сооружений».

Применение строительных норм и правил (СНиП) и сводов правил (СП). СНиП 35-01-2001 "Доступность зданий и сооружений для маломобильных групп населения"; РДС 35-201-99 «Порядок реализации требований доступности для инвалидов к объектам социальной инфраструктуры»; СП 35-101-2001 «Проектирование зданий и сооружений с учетом доступности для маломобильных групп населения»; СП 35-102-2001 "Жилая среда с планировочными элементами, доступными инвалидам"; СП 35-103-2001 "Общественные здания и сооружения, доступные маломобильным посетителям"; СП 35-104-2001 "Здания и помещения с местами труда для инвалидов"; СНиП 31-06-2009 "Общественные здания и сооружения"; ГОСТ Р 51631-2008 «Лифты пассажирские. Технические требования доступности, включая доступность для инвалидов и других маломобильных групп населения»; ГОСТ Р 51630-2000 «Платформы подъемные с вертикальным и наклонным перемещением для инвалидов. Технические требования доступности»; ГОСТ Р 52131-2003 «Средства отображения информации знаковые для инвалидов»; ГОСТ Р 51671-2000 «Средства связи и информации технические общего пользования, доступные для инвалидов. Классификация. Требования доступности и безопасности»; ГОСТ Р 52875-2007 «Указатели тактильные наземные для инвалидов по зрению. Технические требования»; ГОСТ 51261-99 «Устройства опорные стационарные реабилитационные. Типы и технические требования».

Тема 2.1. Нормативно-правовые основания организации доступной среды

Вопросы для самоподготовки:

1. Основные законодательные акты Российской Федерации, содержащие основные права людей с инвалидностью.
2. Отследите динамику изменений госпрограммы «Доступная среда» с 2011 по настоящее время. Какие показатели, блоки изменились? Чем это объяснить?

Тема 2.2. Принципы проектирования и основные элементы градостроительной и архитектурной среды

Вопросы для самоподготовки:

1. Назовите основные нормативно-правовые акты, предусматривающие регулирование параметров установки элементов безбарьерной среды.
2. Назовите основные структурно-функциональные зоны и элементы зданий и сооружений, подлежащие адаптации для инвалидов и других МГН

ПРАКТИЧЕСКОЕ ЗАДАНИЕ К РАЗДЕЛУ 2.

Форма практического задания: 1) презентация, 2) доклад,

- 1) Подготовьте презентацию с примерами нарушений принципов проектирования градостроительной и архитектурной среды в современном городе (фото, видео личных наблюдений)

2) Примерный перечень тем докладов к разделу 2:

1. Влияние природной среды на состояние человека.
2. Влияние социально-экономической среды на состояние человека.
3. Расскажите о пространственных барьерах для людей с нарушениями опорно-двигательного аппарата.
4. Характеристика «жилой среды»
5. Особенности градостроительной среды
6. Безопасность при проектировании поселений в сельской местности.
7. Безопасность при проектировании малых городов.
8. Особенности проектирования городов при больших индустриальных комбинатах.
9. Принцип удобства в градостроительной и архитектурной политике.
10. Гибкость в градостроительной и архитектурной политике.
11. Простота использования в градостроительной и архитектурной политике

12. Понятность информации в градостроительной и архитектурной политике.
13. Допустимость ошибок в градостроительной и архитектурной политике.
14. Минимальные физические усилия в градостроительной и архитектурной политике.
15. Соответствие размеров и габаритов пространства в градостроительной и архитектурной политике.
16. Опыт США в социальной архитектуре.
17. Опыт Канады в социальной архитектуре.
18. Опыт Англии в социальной архитектуре.
19. Опыт Германии в социальной архитектуре.
20. Опыт Франции в социальной архитектуре.

РУБЕЖНЫЙ КОНТРОЛЬ К РАЗДЕЛУ 1. форма рубежного контроля – компьютерное тестирование.

РАЗДЕЛ 4. ФОНД ОЦЕНОЧНЫХ СРЕДСТВ ДЛЯ ПРОВЕДЕНИЯ ПРОМЕЖУТОЧНОЙ АТТЕСТАЦИИ ОБУЧАЮЩИХСЯ ПО ДИСЦИПЛИНЕ «ТЕХНОЛОГИИ ВОЗМОЖНОСТЕЙ И БЕЗБАРЬЕРНОЙ СРЕДЫ»

4.1. Форма промежуточной аттестации обучающегося по дисциплине «Технологии возможностей и безбарьерной среды» Контрольным мероприятием промежуточной аттестации обучающихся по учебной дисциплине (модулю) является зачет, который проводится в устной форме.

4.2. Перечень компетенций с указанием этапов их формирования в процессе освоения образовательной программы

Код компетенции	Содержание компетенции (части компетенции)	Результаты обучения	Этапы формирования компетенций в процессе освоения образовательной программы
УК-1	Способен осуществлять поиск, критический анализ и синтез информации, применять системный подход для решения поставленных задач	Знать: Механизмы и методики поиска, анализа и синтеза информации, включающие системный подход в области образования -Методики постановки цели и способы ее достижения, научное представление о результатах обработки информации	Этап формирования знаний
		Уметь: Анализировать задачу, выделять ее базовые составляющие, осуществлять декомпозицию задачи - Находить и критически анализировать информацию, необходимую для решения поставленной задачи -Рассматривать возможные	Этап формирования умений

		варианты решения задачи, оценивая их достоинства и недостатки	
		Владеть: Методами установления причинно-следственных связей и определения наиболее значимых среди них (В.1); -Механизмами поиска информации, в том числе с применение современных информационных и коммуникационных технологий	Этап формирования навыков и получения опыта
УК-6	Способен управлять своим временем, выстраивать и реализовывать траекторию саморазвития на основе принципов образования в течение всей жизни	Знать: Знает основные принципы самовоспитания и самообразования, исходя из требований рынка труда	Этап формирования знаний
		Уметь: - Умеет демонстрировать умение самоконтроля и рефлексии, позволяющие самостоятельно корректировать обучение по выбранной траектории	Этап формирования умений
		Владеть: Владеет способами управления своей познавательной деятельностью и удовлетворения образовательных интересов и потребностей	Этап формирования навыков и получения опыта

4.3 Описание показателей и критериев оценивания компетенций на различных этапах их формирования, описание шкал оценивания

Код компетенции	Этапы формирования компетенций	Показатель оценивания компетенции	Критерии и шкалы оценивания
УК-1 УК-6	Этап формирования знаний.	Теоретический блок вопросов. Уровень освоения программного материала, логика и грамотность изложения, умение самостоятельно обобщать и излагать материал	1) обучающийся глубоко и прочно освоил программный материал, исчерпывающе, последовательно, грамотно и логически стройно его излагает, тесно увязывает с задачами и будущей деятельностью, не затрудняется с ответом при видоизменении задания, умеет самостоятельно обобщать и излагать материал, не допуская

			<p>ошибок: (9-10] баллов; 2) обучающийся твердо знает программный материал, грамотно и по существу излагает его, не допуская существенных неточностей в ответе на вопрос, может правильно применять теоретические положения: [8-9) баллов; 3) обучающийся освоил основной материал, но не знает отдельных деталей, допускает неточности, недостаточно правильные формулировки, нарушает последовательность в изложении программного материала: (6-8) баллов; 4) обучающийся не знает значительной части программного материала, допускает существенные ошибки: [0-6] баллов.</p>
УК-1 УК-6	Этап формирования умений	<p>Аналитическое задание (задачи, ситуационные задания, кейсы, проблемные ситуации и т.д.)</p> <p>Практическое применение теоретических положений применительно к профессиональным задачам, обоснование принятых решений</p>	<p>1) свободно справляется с задачами и практическими заданиями, правильно обосновывает принятые решения, задание выполнено верно, даны ясные аналитические выводы к решению задания, подкрепленные теорией: (9-10] баллов; 2) владеет необходимыми умениями и навыками при выполнении практических заданий, задание выполнено верно, отмечается хорошее развитие аргумента, однако отмечены погрешности в ответе, скорректированные при собеседовании: [8-9) баллов; 3) испытывает затруднения в выполнении практических заданий, задание выполнено с ошибками, отсутствуют логические выводы и</p>
УК-1 УК-6	Этап формирования навыков и получения опыта.	<p>Аналитическое задание (задачи, ситуационные задания, кейсы, проблемные ситуации и т.д.)</p> <p>Решение практических</p>	

		заданий и задач, владение навыками и умениями при выполнении практических заданий, самостоятельность, умение обобщать и излагать материал.	заключения к решению: (6-8) баллов; 4) практические задания, задачи выполняет с большими затруднениями или задание не выполнено вообще, или задание выполнено не до конца, нет четких выводов и заключений по решению задания, сделаны неверные выводы по решению задания: [0-6] баллов.
--	--	--	--

4.4 Типовые контрольные задания или иные материалы, необходимые для оценки знаний, умений, навыков и (или) опыта деятельности, характеризующих этапы формирования компетенций в процессе освоения образовательной программы

Примерные вопросы для проведения промежуточной аттестации обучающихся по дисциплине «Технологии возможностей и безбарьерной среды»

Теоретический блок вопросов:

1. Перечислите основополагающие международные юридические документы, в которых закреплены права детей-инвалидов.
2. Какие этические принципы и нормы отношения к проблемам инвалидов провозглашаются в международных документах, разработанных ООН?
3. Законодательство Российской Федерации, региональное, регулирующее развитие инклюзивного образования в общеобразовательных учреждениях
4. Охарактеризуйте федеральные программные документы РФ, ориентированные на помощь детям-инвалидам.
5. Назовите особенности социальной политики в отношении детей с ОВЗ.
6. Охарактеризуйте роль общественной и государственной инициативы в решении проблем граждан с ограниченными возможностями.
7. Чем отличается отношение к людям с ограниченными возможностями в контексте медицинской, социальной моделей инвалидности?
8. Создание универсальной безбарьерной среды.
9. Экологическая целесообразность среды.
10. Что изучает функциональная антропометрия
11. Сколько уровней отражения воздействий архитектуры психикой человека.
12. Что такое визуальная комфортность.
13. Какие вы знаете виды освещенности?
14. Наименьшие размеры зоны свободного маневрирования для поворота коляски на 90,180,360 градусов
15. Что должны обеспечивать проектные решения объектов доступных для МГН?
16. Назовите четыре разновидности требований к среде, предъявляемых лицами с ограниченными возможностями.
17. Какие архитектурные задачи позволяет решить цветовое кодирование.
18. Применения тактильного кодирования для организации доступной среды.
19. Использование звуковых ориентиров для создания безбарьерной среды.
20. Как решается на государственном уровне создание безбарьерной среды в Российской Федерации?
21. Дайте понятие инвалидности, в чем смысл ограничения жизнедеятельности?
22. В чем заключаются проблемы доступности жилья?

23. В чем заключаются проблемы доступности городской среды?
24. В чем заключаются проблемы доступности транспортной инфраструктуры?
25. В чем заключаются проблемы доступности социальных объектов?
26. Дайте определение понятия «Маломобильные группы населения (МГН)»
27. Каким образом должны быть оборудованы входы в здания и помещения для инвалидов-колясочников?
28. Назовите способы адаптации среды жизнедеятельности к потребностям инвалидов и маломобильных групп населения.
29. Размеры входных площадок и тамбуров
30. Как оборудуются пандусы в местах примыкания к проезжей части для слепых и слабовидящих людей
31. Размеры лифтовой кабины, предназначенной для инвалидов колясочников
32. Как организована городская среда для инвалидов в развитых странах?
33. Назовите основные принципы универсального дизайна.
34. Приведите пример применения принципов универсального дизайна.
35. Что необходимо учитывать при проектировании жилых домов и помещений для обеспечения потребностей инвалидов
36. В чем заключается роль генерального плана города в процессе формирования безбарьерной среды?
37. Назовите особенности отдельных категорий инвалидов.
38. Габариты инвалидной коляски и размеры, необходимые для ее размещения.
39. Что необходимо учитывать при проектировании зон обслуживания инвалидов в общественных зданиях?
40. Какие вы знаете визуальные устройства и средства информации?
41. Мобильность в интерьере с учетом требований инвалидов: перегородки, мебель освещение и т.д.
42. Организация рабочих мест в офисах для инвалидов: габариты, оборудование, материалы рабочих поверхностей ит.д.
43. Организация санитарно- гигиенических зон для МГН: ванные комнаты, туалеты, постирочные.
44. Проходы, коридоры, инженерные коммуникации (габариты, возможность обслуживания).
45. Какой используется шрифт для передачи письменной информации для слепых?

4.5 Методические материалы, определяющие процедуры оценивания знаний, умений, навыков и (или) опыта деятельности, характеризующих этапы формирования компетенций

Промежуточная аттестация по дисциплине «Технологии возможностей и безбарьерной среды» проводится в соответствии с Положением о промежуточной аттестации обучающихся по основным профессиональным образовательным программам высшего образования – программ бакалавриата в Российском государственном социальном университете и Положение о балльно-рейтинговой системе оценки успеваемости обучающихся по основным профессиональным образовательным программам высшего образования - программам бакалавриата в Российском государственном социальном университете.

На промежуточную аттестацию отводится 20 рейтинговых баллов.

Ответы обучающегося на контрольном мероприятии промежуточной аттестации оцениваются педагогическим работником по 20 - балльной шкале, а итоговая оценка по дисциплине «Технологии возможностей и безбарьерной среды» выставляется по системе зачтено/не зачтено для зачета.

Критерии выставления оценки определяются Положением о балльно-рейтинговой системе оценки успеваемости обучающихся по основным профессиональным образовательным программам высшего образования - программам бакалавриата в Российском государственном социальном университете.

РАЗДЕЛ 5. УСЛОВИЯ РЕАЛИЗАЦИИ ДИСЦИПЛИНЫ «ТЕХНОЛОГИИ ВОЗМОЖНОСТЕЙ И БЕЗБАРЬЕРНОЙ СРЕДЫ»

5.1. Перечень основной и дополнительной учебной литературы для освоения дисциплины «Технологии возможностей и безбарьерной среды»

5.1.1. Основная литература

1. Коноваленко, М. Ю. Деловые коммуникации: учебник и практикум для вузов / М. Ю. Коноваленко. — 2-е изд., перераб. и доп. — Москва: Издательство Юрайт, 2022. — 466 с. — (Высшее образование). — ISBN 978-5-534-11058-6. — Текст : электронный // Образовательная платформа Юрайт [сайт]. — URL: <https://urait.ru/bcode/488946>.
2. Дзялошинский, И. М. Деловые коммуникации. Теория и практика: учебник для бакалавров / И. М. Дзялошинский, М. А. Пильгун. — Москва: Издательство Юрайт, 2022. — 433 с. — (Бакалавр. Академический курс). — ISBN 978-5-9916-3044-3. — Текст : электронный // Образовательная платформа Юрайт [сайт]. — URL: <https://urait.ru/bcode/497799>.
3. Жернакова, М. Б. Деловые коммуникации: учебник и практикум для вузов / М. Б. Жернакова, И. А. Румянцева. — Москва: Издательство Юрайт, 2022. — 370 с. — (Высшее образование). — ISBN 978-5-534-00331-4. — Текст : электронный // Образовательная платформа Юрайт [сайт]. — URL: <https://urait.ru/bcode/488972>

5.1.2. Дополнительная литература

1. Аксенова, Л. И. Абилитационная педагогика: учебное пособие для вузов / Л. И. Аксенова. — Москва: Издательство Юрайт, 2020. — 377 с. — (Высшее образование). — ISBN 978-5-534-05409-5. — Текст : электронный // ЭБС Юрайт [сайт]. — URL: <http://www.urait.ru/bcode/454554>
2. Фуряева, Т. В. Социализация и социальная адаптация лиц с инвалидностью: учебное пособие для вузов / Т. В. Фуряева. — 2-е изд., перераб. и доп. — Москва: Издательство Юрайт, 2020. — 189 с. — (Высшее образование). — ISBN 978-5-534-08278-4. — Текст : электронный // ЭБС Юрайт [сайт]. — URL: <https://www.urait.ru/bcode/454534>
3. Фуряева, Т. В. Социальная инклюзия: учебное пособие для вузов / Т. В. Фуряева. — 2-е изд., перераб. и доп. — Москва: Издательство Юрайт, 2020. — 189 с. — (Высшее образование). — ISBN 978-5-534-07465-9. — Текст : электронный // ЭБС Юрайт [сайт]. — URL: <https://www.urait.ru/bcode/455683>
4. Бойков, Д. И. Обучение и организация различных видов деятельности общения детей с проблемами в развитии: учебное пособие для среднего профессионального образования / Д. И. Бойков, С. В. Бойкова. — 2-е изд. — Москва: Издательство Юрайт, 2020. — 153 с. — (Профессиональное образование). — ISBN 978-5-534-13325-7. — Текст : электронный // ЭБС Юрайт [сайт]. — URL: <https://www.urait.ru/bcode/457501>
5. Вишнякова, Ю. А. Инклюзивное искусство: учебное пособие для вузов / Ю. А. Вишнякова. — Москва: Издательство Юрайт, 2020. — 138 с. — (Высшее образование). — ISBN 978-5-534-13762-0. — Текст : электронный // ЭБС Юрайт [сайт]. — URL: <https://www.urait.ru/bcode/466788>
6. Методика преподавания по программам дополнительного образования в избранной области деятельности: учебное пособие для среднего профессионального образования / Л. В. Байбородова [и др.]; под редакцией Л. В. Байбородовой. — 2-е изд., испр. и доп. — Москва: Издательство Юрайт, 2020. — 241 с. — (Профессиональное образование). — ISBN 978-5-534-06828-3. — Текст : электронный // ЭБС Юрайт [сайт]. — URL: <https://www.urait.ru/bcode/455055>
7. Педагогика дополнительного образования. Работа с детьми с особыми образовательными потребностями: учебное пособие для вузов / Л. В. Байбородова [и др.]; под редакцией Л. В. Байбородовой. — 2-е изд., испр. и доп. — Москва: Издательство Юрайт, 2020. — 241 с. — (Высшее образование). — ISBN 978-5-534-06162-8. — Текст : электронный // ЭБС Юрайт [сайт]. — URL: <https://www.urait.ru/bcode/452313>

5.2 Перечень ресурсов информационно-коммуникационной сети «Интернет», необходимых для освоения дисциплины «Технологии возможностей и безбарьерной среды»

№ №	Название электронного ресурса	Описание электронного ресурса	Используемый для работы адрес
1.	ЭБС «Университетская библиотека онлайн»	Электронная библиотека, обеспечивающая доступ высших и средних учебных заведений, публичных библиотек и корпоративных пользователей к наиболее востребованным материалам по всем отраслям знаний от ведущих российских издательств	http://biblioclub.ru/
2.	Научная электронная библиотека eLIBRARY.ru	Крупнейший российский информационно-аналитический портал в области науки, технологии, медицины и образования, содержащий рефераты и полные тексты более 34 млн научных публикаций и патентов	http://elibrary.ru/
3.	Образовательная платформа Юрайт	Электронно-библиотечная система для ВУЗов, ССУЗов, обеспечивающая доступ к учебникам, учебной и методической литературе по различным дисциплинам.	https://urait.ru/
4.	База данных "EastView"	Полнотекстовая база данных периодических изданий	https://dlib.eastview.com
5.	Электронная библиотека "Grebennikon"	Библиотека предоставляет доступ более чем к 30 журналам, выпускаемых Издательским домом "Гребенников".	https://grebennikon.ru/

5.3 Методические указания для обучающихся по освоению дисциплины «Технологии возможностей и безбарьерной среды»

Освоение обучающимся дисциплины «Технологии возможностей и безбарьерной среды» предполагает изучение материалов дисциплины «Технологии возможностей и безбарьерной среды» на аудиторных занятиях и в ходе самостоятельной работы. Аудиторные занятия проходят в форме лекций, семинаров и практических занятий. Самостоятельная работа включает разнообразный комплекс видов и форм работы обучающихся.

Для успешного освоения дисциплины «Технологии возможностей и безбарьерной среды» и достижения поставленных целей необходимо внимательно ознакомиться с рабочей программой дисциплины «Технологии возможностей и безбарьерной среды», доступной в электронной информационно-образовательной среде РГСУ.

Следует обратить внимание на списки основной и дополнительной литературы, на предлагаемые преподавателем ресурсы информационно-телекоммуникационной сети Интернет. Эта информация необходима для самостоятельной работы обучающегося.

При подготовке к аудиторным занятиям необходимо помнить особенности каждой формы его проведения.

Подготовка к учебному занятию лекционного типа заключается в следующем.

С целью обеспечения успешного обучения обучающийся должен готовиться к лекции, поскольку она является важнейшей формой организации учебного процесса, поскольку:

- знакомит с новым учебным материалом;
- разъясняет учебные элементы, трудные для понимания;
- систематизирует учебный материал;
- ориентирует в учебном процессе.

С этой целью:

- внимательно прочитайте материал предыдущей лекции;
- ознакомьтесь с учебным материалом по учебнику и учебным пособиям с темой прочитанной лекции;
- внесите дополнения к полученным ранее знаниям по теме лекции на полях лекционной тетради;
- запишите возможные вопросы, которые вы зададите лектору на лекции по материалу изученной лекции;
- постарайтесь уяснить место изучаемой темы в своей подготовке;
- узнайте тему предстоящей лекции (по тематическому плану, по информации лектора) и запишите информацию, которой вы владеете по данному вопросу.

Подготовка к занятию семинарского типа

При подготовке и работе во время проведения лабораторных работ и занятий семинарского типа следует обратить внимание на следующие моменты: на процесс предварительной подготовки, на работу во время занятия, обработку полученных результатов, исправление полученных замечаний.

Предварительная подготовка к учебному занятию семинарского типа заключается в изучении теоретического материала в отведенное для самостоятельной работы время, ознакомление с инструктивными материалами с целью осознания задач лабораторной работы/практического занятия, техники безопасности при работе с приборами, веществами.

Работа во время проведения учебного занятия семинарского типа включает:

- консультирование студентов преподавателями и вспомогательным персоналом с целью предоставления исчерпывающей информации, необходимой для самостоятельного выполнения предложенных преподавателем задач, ознакомление с правилами техники безопасности при работе в лаборатории;
- самостоятельное выполнение заданий согласно обозначенной учебной программой тематики.

Обработка, обобщение полученных результатов лабораторной работы проводится обучающимися самостоятельно или под руководством преподавателя (в зависимости от степени сложности поставленных задач). В результате оформляется индивидуальный отчет. Подготовленная к сдаче на контроль и оценку работа сдается преподавателю. Форма отчетности может быть письменная, устная или две одновременно. Главным результатом в данном случае служит получение положительной оценки по каждой лабораторной работе/практическому занятию. Это является необходимым условием при проведении рубежного контроля и допуска к зачету/дифференцированному зачету/экзамену. При получении неудовлетворительных результатов обучающийся имеет право в дополнительное время пересдать преподавателю работу до проведения промежуточной аттестации.

Самостоятельная работа.

Для более углубленного изучения темы задания для самостоятельной работы рекомендуется выполнять параллельно с изучением данной темы. При выполнении заданий по возможности используйте наглядное представление материала. Более подробная информация о самостоятельной работе представлена в разделах «Учебно-методическое обеспечение самостоятельной работы по дисциплине (модулю)», «Методические указания к самостоятельной работе по дисциплине (модулю)».

5.4 Информационно-технологическое обеспечение образовательного процесса по дисциплине «Технологии возможностей и безбарьерной среды»

5.4.1. Средства информационных технологий

1. Персональные компьютеры;
2. Средства доступа в Интернет;
3. Проектор.

5.4.2. Программное обеспечение

1. Операционная система: Astra Linux SE или Windows 7
2. Пакет офисных программ: LibreOffice или Microsoft Office Professional Plus 2007 Russian Academic
3. Справочная система Консультант+
4. Okular или Acrobat Reader DC
5. Ark или 7-zip
6. SKY DNS
7. True Conf (client)

5.4.3. Информационные справочные системы и профессиональные базы данных

№ №	Название электронного ресурса	Описание электронного ресурса	Используемый для работы адрес
1.	ЭБС «Университетская библиотека онлайн»	Электронная библиотека, обеспечивающая доступ высших и средних учебных заведений, публичных библиотек и корпоративных пользователей к наиболее востребованным материалам по всем отраслям знаний от ведущих российских издательств	http://biblioclub.ru/
2.	Научная электронная библиотека eLIBRARY.ru	Крупнейший российский информационно-аналитический портал в области науки, технологии, медицины и образования, содержащий рефераты и полные тексты более 34 млн научных публикаций и патентов	http://elibrary.ru/
3.	Образовательная платформа Юрайт	Электронно-библиотечная система для ВУЗов, ССУЗов, обеспечивающая доступ к учебникам, учебной и методической литературе по различным дисциплинам.	https://urait.ru/
4.	База данных "EastView"	Полнотекстовая база данных периодических изданий	https://dlib.eastview.com
5.	Электронная библиотека "Grebennikon"	Библиотека предоставляет доступ более чем к 30 журналам, выпускаемых Издательским домом "Гребенников".	https://grebennikon.ru/

5.5 Материально-техническое обеспечение образовательного процесса по дисциплине «Технологии возможностей и безбарьерной среды»

Для изучения дисциплины «Технологии возможностей и безбарьерной среды» в рамках реализации основной профессиональной образовательной программы высшего образования – программы бакалавриата по направлению подготовки 54.03.01 Дизайн используются:

Учебная аудитория для занятий лекционного типа оснащена специализированной мебелью (стол для преподавателя, парты, стулья, доска для написания мелом); техническими средствами обучения (видеопроjectionное оборудование, средства звуковоспроизведения, экран и имеющие выход в сеть Интернет), а также (при наличии) демонстрационными печатными пособиями (таблицы), демонстрационными материалами (комплект демонстрационных материалов), видеофильмами DVD.

Учебная аудитория для занятий семинарского типа: оснащена специализированной мебелью (стол для преподавателя, парты, стулья, доска для написания мелом); техническими средствами обучения (видеопроjectionное оборудование, средства звуковоспроизведения, экран и имеющие выход в сеть Интернет), а также (при наличии) демонстрационными печатными пособиями.

Помещения для самостоятельной работы обучающихся: оснащены специализированной мебелью (парты, стулья) техническими средствами обучения (персональные компьютеры с доступом в сеть Интернет и обеспечением доступа в электронно-информационную среду университета, программным обеспечением).

5.6 Образовательные технологии

При реализации дисциплины (модуля) «Технологии возможностей и безбарьерной среды» применяются различные образовательные технологии, в том числе технологии электронного обучения.

Освоение дисциплины (модуля) «Технологии возможностей и безбарьерной среды» предусматривает использование в учебном процессе активных и интерактивных форм проведения учебных занятий в форме компьютерных симуляций, деловых и ролевых игр, разбор конкретных ситуаций, психологические и иные тренинги в сочетании с внеаудиторной работой с целью формирования и развития **профессиональных** навыков обучающихся.

При освоении дисциплины «Технологии возможностей и безбарьерной среды» предусмотрено применением электронного обучения.

Учебные часы дисциплины «Технологии возможностей и безбарьерной среды» предусматривают классическую контактную работу преподавателя с обучающимся в аудитории и контактную работу посредством электронной информационно-образовательной среды в синхронном и асинхронном режиме (вне аудитории) посредством применения возможностей компьютерных технологий (электронная почта, электронный учебник, тестирование, вебинар, видеофильм, презентация, форум и др.).

В рамках дисциплины «Технологии возможностей и безбарьерной среды» предусмотрены встречи с руководителями и работниками организаций, деятельность которых связана с графический дизайн реализуемой основной профессиональной образовательной программы высшего образования – программы бакалавриата.

ЛИСТ РЕГИСТРАЦИИ ИЗМЕНЕНИЙ

№ п/п	Содержание изменения	Реквизиты документа об утверждении изменения	Дата введения изменения
1.	Утверждена и введена в действие решением Ученого совета факультета на основании Федерального государственного образовательного стандарта высшего образования по направлению подготовки 54.03.01 Дизайн (бакалавриат), утвержденным приказом Министерства образования и науки Российской Федерации от 13.08.2020г № 1015	Протокол заседания Ученого совета факультета № 9 от «28» апреля 2022 года	__-__-____
2.		Протокол заседания Ученого совета факультета № ____ от «__» ____ 20__ года	__-__-____
3.		Протокол заседания Ученого совета факультета № ____ от «__» ____ 20__ года	__-__-____
4.		Протокол заседания Ученого совета факультета № ____ от «__» ____ 20__ года	__-__-____



**Министерство науки и высшего образования Российской Федерации
Федеральное государственное бюджетное образовательное
учреждение
высшего образования
«Российский государственный социальный университет»**

УТВЕРЖДАЮ
Декан факультета искусств

Н.И. Ануфриева
«28» апреля 2022г.

**РАБОЧАЯ ПРОГРАММА ДИСЦИПЛИНЫ (МОДУЛЯ)
АДАПТИВНЫЕ ИНФОРМАЦИОННО-КОММУНИКАЦИОННЫЕ ТЕХНОЛОГИИ**

Направление подготовки
54.03.01 «Дизайн»

Направленность (профиль)
«Графический дизайн»

**ОБРАЗОВАТЕЛЬНАЯ ПРОГРАММА ВЫСШЕГО ОБРАЗОВАНИЯ - ПРОГРАММА
БАКАЛАВРИАТА**

Форма обучения
Очная

Москва 2022

Рабочая программа дисциплины «Адаптивные информационно-коммуникационные технологии» разработана на основании федерального государственного образовательного стандарта высшего образования – бакалавриата по направлению подготовки 54.03.01 Дизайн, утвержденного приказом Министерства образования и науки Российской Федерации от 13.08.2020 № 1015, учебного плана по основной профессиональной образовательной программе высшего образования - программы бакалавриата по направлению подготовки 54.03.01 Дизайн, а также с учетом рекомендованной примерной основной образовательной программой и с учетом следующих профессиональных стандартов, сопряженных с профессиональной деятельностью выпускника:

– 01.003 «Педагог дополнительного образования детей и взрослых»;

– 11.013 «Графический дизайнер»;

Рабочая программа дисциплины «Адаптивные информационно-коммуникационные технологии» разработана: Кандидатом педагогических наук, членом союза художников Подмосковья Чероковой А.В.

Руководитель основной образовательной программы

Кандидат педагогических наук, член союза художников Подмосковья



А.В. Черокова

(подпись)

Рабочая программа дисциплины «Адаптивные информационно-коммуникационные технологии» обсуждена и утверждена на Ученом совете факультета искусств

Протокол № 9 от «28» апреля 2022 года

Декан факультета,
Д-р пед наук, профессор



Н.И.Ануфриева

(подпись)

Рабочая программа дисциплины «Адаптивные информационно-коммуникационные технологии» рекомендована к утверждению представителями организаций-работодателей:

ГБОУ ДО г. Москвы ЦТР и МО

«Радость»

Зам.директора, к.п.н



А.А. Бондарев

(подпись)

МАУК «Центр искусств и ремесел»

Директор



О.В. Мамич

(подпись)

Рабочая программа дисциплины «Адаптивные информационно-коммуникационные технологии» рецензирована и рекомендована к утверждению:


Доктор педагогических наук, профессор
кафедры искусств и художественного
творчества РГСУ



А.В. Смирнов

(подпись)

Доктор педагогических наук, профессор,
и.о. проректора по учебно-методической
работе МГИМ им. А.Г. Шнитке



Н.Б. Буянова

(подпись)

Согласовано
Научная библиотека, директор



И.Г. Маляр

(подпись)

СОДЕРЖАНИЕ

РАЗДЕЛ 1. ПАСПОРТ РАБОЧЕЙ ПРОГРАММЫ ДИСЦИПЛИНЫ (МОДУЛЯ).....	4
1.1 Цель и задачи дисциплины (модуля).....	4
1.2. Место дисциплины (модуля) в структуре основной профессиональной образовательной программы высшего образования-программы бакалавриата	4
1.3 Планируемые результаты обучения по дисциплине (модулю) в рамках планируемых результатов освоения основной профессиональной образовательной программы высшего образования – программы бакалавриата соотнесенные с установленными индикаторами достижения компетенций	4
РАЗДЕЛ 2. СТРУКТУРА И СОДЕРЖАНИЕ ДИСЦИПЛИНЫ (МОДУЛЯ).....	4
2.1 Объем дисциплины (модуля), включая контактную работы обучающегося с педагогическими работниками и самостоятельную работу обучающегося.....	5
2.2. Учебно-тематический план дисциплины (модуля).....	5
РАЗДЕЛ 3. УЧЕБНО-МЕТОДИЧЕСКОЕ ОБЕСПЕЧЕНИЕ САМОСТОЯТЕЛЬНОЙ РАБОТЫ ОБУЧАЮЩИХСЯ ПО ДИСЦИПЛИНЕ (МОДУЛЮ).....	7
3.1. Виды самостоятельной работы обучающихся по дисциплине (модулю).....	7
3.2 Методические указания к самостоятельной работе по дисциплине (модулю).....	7
РАЗДЕЛ 4. ФОНД ОЦЕНОЧНЫХ СРЕДСТВ ДЛЯ ПРОВЕДЕНИЯ ПРОМЕЖУТОЧНОЙ АТТЕСТАЦИИ ОБУЧАЮЩИХСЯ ПО ДИСЦИПЛИНЕ (МОДУЛЮ).....	11
4.1. Форма промежуточной аттестации обучающегося по дисциплине (модулю).....	11
4.2. Перечень компетенций с указанием этапов их формирования в процессе освоения образовательной программы.....	11
4.3 Описание показателей и критериев оценивания компетенций на различных этапах их формирования, описание шкал оценивания	11
4.4 Типовые контрольные задания или иные материалы, необходимые для оценки знаний, умений, навыков и (или) опыта деятельности, характеризующих этапы формирования компетенций в процессе освоения образовательной программы.....	11
4.5 Методические материалы, определяющие процедуры оценивания знаний, умений, навыков и (или) опыта деятельности, характеризующих этапы формирования компетенций	13
РАЗДЕЛ 5. УСЛОВИЯ РЕАЛИЗАЦИИ ДИСЦИПЛИНЫ (МОДУЛЯ).....	15
5.1. Перечень основной и дополнительной учебной литературы для освоения дисциплины (модуля).....	15
5.2 Перечень ресурсов информационно-коммуникационной сети «Интернет», необходимых для освоения дисциплины (модуля).....	15
5.3 Методические указания для обучающихся по освоению дисциплины (модуля)	16
5.4 Информационно-технологическое обеспечение образовательного процесса по дисциплине (модулю).....	17
5.5 Материально-техническое обеспечение образовательного процесса по дисциплине (модулю)	18
5.6 Образовательные технологии.....	18
ЛИСТ РЕГИСТРАЦИИ ИЗМЕНЕНИЙ.....	20

РАЗДЕЛ 1. ПАСПОРТ РАБОЧЕЙ ПРОГРАММЫ ДИСЦИПЛИНЫ «АДАПТИВНЫЕ ИНФОРМАЦИОННО-КОММУНИКАЦИОННЫЕ ТЕХНОЛОГИИ»

1.1 Цель и задачи дисциплины «Адаптивные информационно-коммуникационные технологии»

Цель дисциплины заключается в формировании у студентов с инвалидностью и ОВЗ профессиональных компетенций, связанных с использованием теоретических и практических знаний в области современных информационных процессов и технологий, освоение общих принципов работы и получение практических навыков использования современных информационных технологий для решения прикладных задач.

Задачи дисциплины «Адаптивные информационно-коммуникационные технологии»:

1. формирование у студента знаний принципов сбора, отбора и обобщения информации с помощью специализированных средств;
2. обеспечение устойчивых навыков систематизации в условиях локальных и глобальных сетей и систем телекоммуникаций, новых информационных технологий;
3. обучение студентов работе с информационными источниками, приобретение опыта научного поиска, создания учебных и научных текстов.

1.2. Место дисциплины «Адаптивные информационно-коммуникационные технологии» в структуре основной профессиональной образовательной программы высшего образования- программы бакалавриата

Дисциплина «Адаптивные информационно-коммуникационные технологии» реализуется в обязательной части, формируемой участниками образовательных отношений части основной образовательной программы по направлению подготовки 54.03.01 Дизайн очной формы обучения.

Изучение дисциплины «Адаптивные информационно-коммуникационные технологии» базируется на знаниях и умениях, полученных обучающимися ранее в ходе освоения программного материала ряда дисциплин (модулей): «Информатика и информационно-коммуникационные технологии».

Знания, умения и навыки, формируемые дисциплиной: «Адаптивные информационно-коммуникационные технологии» необходимы для освоения дисциплин, связанных с использованием обучающимися с инвалидностью и ОВЗ средств информационных технологий.

1.3 Планируемые результаты обучения по дисциплине «Адаптивные информационно-коммуникационные технологии» в рамках планируемых результатов освоения основной профессиональной образовательной программы высшего образования – программы бакалавриата соотнесенные с установленными индикаторами достижения компетенций

Процесс освоения дисциплины «Адаптивные информационно-коммуникационные технологии» направлен на формирование у обучающихся следующих универсальных, общепрофессиональных и профессиональных компетенций: УК-1, в соответствии с основной профессиональной образовательной программой высшего образования – программой бакалавриата по направлению подготовки 54.03.01 Дизайн

В результате освоения дисциплины (модуля) обучающийся должен продемонстрировать следующие результаты:

Категория компетенций	Код компетенции	Формулировка компетенции	Код и наименование индикатора достижения компетенции	Результаты обучения
Системное и критическое мышление	УК-1	Способность осуществлять поиск,	УК-1. ИД-1. Сформирован понятийный	Знать: основные принципы сбора, отбора и обобщения

		критический анализ и синтез информации, применять системный подход для решения поставленных задач	аппарат и теоретическая основа для выполнения практических действий в рамках компетенции	информации
			УК-1. ИД-2. Планирует и выполняет практические действия в рамках компетенции	Уметь: соотносить разнородные явления и систематизировать их в рамках избранных видов профессиональной деятельности
			УК-1. ИД-3. Применяет методы анализа практической деятельности и ее результатов в рамках компетенции	Владеть: практическим опытом работы с информационными источниками, навыками работы с информацией с помощью специализированных средств

РАЗДЕЛ 2. СТРУКТУРА И СОДЕРЖАНИЕ ДИСЦИПЛИНЫ «АДАПТИВНЫЕ ИНФОРМАЦИОННО-КОММУНИКАЦИОННЫЕ ТЕХНОЛОГИИ»

2.1 Объем дисциплины «Адаптивные информационно-коммуникационные технологии», включая контактную работу обучающегося с педагогическими работниками и самостоятельную работу обучающегося

Общая трудоемкость дисциплины «Адаптивные информационно-коммуникационные технологии» составляет 2 зачетные единицы.

Очная форма обучения

Вид учебной работы	Всего часов	Семестры			
		1			
Контактная работа обучающихся с педагогическими работниками	36	36			
Учебные занятия лекционного типа	10	10			
<i>из них: в форме практической подготовки</i>	0	0			
Практические занятия	10	10			
<i>из них: в форме практической подготовки</i>	0	0			
Иная контактная работа	16	16			
<i>из них: в форме практической подготовки</i>	0	0			
Самостоятельная работа обучающихся	27	27			
Контроль промежуточной аттестации	9	9			
Форма промежуточной аттестации		зачет			
ОБЪЕМ ДИСЦИПЛИНЫ (МОДУЛЯ) В ЧАСАХ	72	72			

2.2. Учебно-тематический план дисциплины «Адаптивные информационно-коммуникационные технологии»

Очной формы обучения

Раздел, тема	Виды учебной работы, академических часов									
	Всего	Самостоятельная работа	Контактная работа обучающихся с педагогическими работниками							
			Всего	Лекционные занятия из них: в форме практической	Семинарские/ практические занятия из них: в форме практической	Лабораторные занятия из них: в форме практической	Иная контактная работа из них: в форме практической			
Модуль 1 (Семестр 1)										
Раздел 1.1 Основы современных адаптивных информационных технологий	36	16	20	6		6				8
Тема 1.1.1 Особенности современных адаптивных информационных технологий	14	6	8	2		2				4
Тема 1.1.2 Использование адаптированной компьютерной техники	22	10	12	4		4				4
Раздел 1.2 Информационные и коммуникационные технологии как средства коммуникации	27	11	16	4		4				8
Тема 1.2.1. Дистанционные образовательные технологии	14	6	8	2		2				4
Тема 1.2.2 Технические и программные средства телекоммуникационных технологий	13	5	8	2		2				4
Контроль промежуточной аттестации (час)	9									

Раздел, тема	Виды учебной работы, академических часов									
	Всего	Самостоятельная работа	Контактная работа обучающихся с педагогическими работниками						Иная контактная работа	из них: в форме практической
			Всего	Лекционные занятия	из них: в форме практической	Семинарские/практические	из них: в форме практической	Лабораторные занятия		
Общий объем, часов	72	27	36	10			10			16

РАЗДЕЛ 3. УЧЕБНО-МЕТОДИЧЕСКОЕ ОБЕСПЕЧЕНИЕ САМОСТОЯТЕЛЬНОЙ РАБОТЫ ОБУЧАЮЩИХСЯ ПО ДИСЦИПЛИНЕ «АДАПТИВНЫЕ ИНФОРМАЦИОННО-КОММУНИКАЦИОННЫЕ ТЕХНОЛОГИИ»

3.1. Виды самостоятельной работы обучающихся по дисциплине «Адаптивные информационно-коммуникационные технологии»

Очные формы обучения

Раздел, тема	Всего	Виды самостоятельной работы обучающихся					
		Академическая активность, час	Форма академической активности	Выполнение практ. заданий, час	Форма практического задания	Рубежный текущий контроль, час	Форма рубежного текущего контроля
Модуль 1 (семестр 1)							
Раздел 1.1 Основы современных адаптивных информационных технологий	16	12	Подготовка к лекционным и практическим занятиям, самостоятельно изучение раздела в ЭИОС	2	Реферат/Практическое задание в ЭИОС	2	Компьютерное тестирование или иная форма рубежного контроля по усмотрению преподавателя
Раздел 1.2 Информационные и коммуникационные технологии как средства коммуникации	11	7	Подготовка к лекционным и практическим занятиям, самостоятельно изучение раздела в ЭИОС	2	Реферат/Практическое задание в ЭИОС	2	Создать мультимедийную презентацию на тему « Структура и технология работы электронных библиотек в образовательном

							учреждении»
Общий объем по модулю/семестру, часов	27	19		4		4	
Общий объем по дисциплине, часов	27	19		4		4	

3.2 Методические указания к самостоятельной работе по дисциплине «Адаптивные информационно-коммуникационные технологии»

РАЗДЕЛ 1.1. Основы современных адаптивных информационных технологий

Цель: заключается в формировании у студентов компетенций, связанных с использованием теоретических и практических знаний в области современных адаптивных информационных технологий, освоение общих принципов работы и получение практических навыков использования современных информационных технологий для решения прикладных задач.

Перечень изучаемых элементов содержания

Особенности информационных технологий для людей с ограниченными возможностями здоровья. Организация индивидуального информационного пространства. Адаптивные информационные и коммуникационные технологии поддержки принятия решений.

Тема 1.1.1 Особенности современных адаптивных информационных технологий

Цель: Сформировать знания и умения в области современных адаптивных информационных технологий для решения прикладных задач.

Перечень изучаемых элементов содержания

Новые задачи педагогических коллективов в работе с обучающимся, относящимся к разным категориям лиц с ограниченными возможностями здоровья: создание атмосферы заинтересованности каждого обучающегося в работе группы; использование в ходе учебы дидактического материала и специальных устройств, наиболее доступных и значимых видов и форм учебного содержания.

Вопросы для самоподготовки:

1. Понятие «доступные ИКТ» как весь спектр ассистивных и основных технологий и форматов
2. Состав «доступных ИКТ»:
 - а) базовые технологии (компьютеры и мобильные телефоны, содержащие встроенные специальные возможности);
 - б) ассистивные технологии (слуховые аппараты, программы чтения с экрана, адаптивные клавиатуры и т.д.);
 - в) форматы доступа (HTML-доступ, книги DAISY (информационная система цифрового доступа) и т.д.)

Тема 1.1.2 Использование адаптированной компьютерной техники

Цель: Сформировать знания и умения в области современных адаптивных информационных технологий: программное обеспечение наиболее распространенных вариантов доступа к инклюзивному образованию.

Перечень изучаемых элементов содержания

Осуществление вызова на мобильный телефон через образовательную сеть «мобильное образование» или «m-обучение». Требование совместимости конкретной ассистивной

технологии, например, слухового аппарата или других средств с мобильным телефоном. Специальные компьютерные учебные программы.

Вопросы для самоподготовки:

1. Прикладное программное обеспечение ассистивных технологий.
2. Совместимость слухового аппарата или других средств с мобильным телефоном.
3. Просмотр веб-сайта с помощью «программы чтения с экрана».
4. Использование альтернативных средств коммуникации

ПРАКТИЧЕСКОЕ ЗАДАНИЕ К РАЗДЕЛУ 1

Форма практического задания: реферат

Перечень тем рефератов к разделу 1:

1. Интеграция ИКТ в инклюзивное образование.
2. Многоязычие: ключ к инклюзивному образованию в условиях информатизации общества.
3. Компьютеры и мобильные телефоны, содержащие встроенные специальные возможности.
4. Слуховые аппараты, программы чтения с экрана, адаптивные клавиатуры.
5. HTML-доступ, книги DAISY (информационная система цифрового доступа).
6. Информационный рынок: определение, становление, современное состояние.
7. Современные экономические и социальные условия информатизации российского общества.
8. Современные культурные условия информатизации российского общества.
9. Роль библиотек в построении образования информационного общества.
10. Программные и аппаратные технологии Интернет-телефонии.

РУБЕЖНЫЙ КОНТРОЛЬ К РАЗДЕЛУ 1.1:

форма рубежного контроля – компьютерное тестирование или иная форма рубежного контроля по усмотрению преподавателя

РАЗДЕЛ 1.2 Информационные и коммуникационные технологии как средства коммуникации

Цель: заключается в формировании у студентов компетенций, связанных с получением представления о современном состоянии и структуре рынка информационных ресурсов и технологий для осуществления коммуникаций.

Перечень изучаемых элементов содержания

Дистанционные технологии в образовании: проблемы, возможности, перспективы развития. Электронное обучение. Перспективы развития адаптивных информационных технологий. Глобальные, базовые и прикладные информационные технологии. Современные адаптивные технические и программные средства телекоммуникации. Информационная технология как система.

Тема 1.2.1 Дистанционные образовательные технологии

Цель: заключается в формировании у студентов компетенций, связанных с получением представления о современном состоянии и структуре рынка адаптивных информационных ресурсов и технологий для осуществления коммуникаций при использовании дистанционных технологий.

Перечень изучаемых элементов содержания

Дистанционные образовательные технологии: проблемы, возможности, перспективы развития. Электронное обучение. Интернет курсы. Интернет тестирование. Интернет олимпиады. Использование адаптивных технологий в учебном процессе.

Вопросы для самоподготовки:

1. Дистанционные образовательные технологии: проблемы, возможности, перспективы развития. Понятие электронного обучения.
2. Зарегистрироваться в Российской Научной электронной библиотеке. Изучить «Руководство пользователя» Российской Научной электронной библиотеки (http://elibrary.ru/manual_elibrary_for_user.pdf). Настроить свой персональный профиль. Изучить работу поисковой системы.
3. Роль сетевых технологий в формировании современной информационной среды.

4. Создание безбарьерной среды с использованием ИКТ в условиях образования учащихся с особыми образовательными потребностями.
5. Интернет курсы.
6. Интернет тестирование.
7. Интернет олимпиады.
8. Использование адаптивных технологий в учебном процессе

Тема 1.2.2 Технические и программные средства телекоммуникационных технологий

Цель: заключается в формировании у студентов компетенций, связанных с получением представления об использовании современных технических и программных средств телекоммуникации.

Перечень изучаемых элементов содержания

Понятие о современных технических и программных средствах телекоммуникации. Технические средства создания электронных документов. Технологии распознавания текста и обработки файлов.

Вопросы для самоподготовки:

1. Информационный рынок: определение, становление, современное состояние. Рынок адаптивной образовательной информации.
2. Телекоммуникационные технологии: этапы эволюции.
3. Определение понятий «электронная библиотека», «цифровая библиотека», «виртуальная библиотека», «медиатека».
4. Объективные предпосылки создания и этапы развития электронных библиотек.

ПРАКТИЧЕСКОЕ ЗАДАНИЕ К РАЗДЕЛУ 1.2

Форма практического задания: реферат

Перечень тем рефератов к разделу 1:

1. Перспективы развития адаптивных информационных технологий.
2. Информационная безопасность и защита информации: определения и генезис.
3. Технологии виртуальной реальности.
4. Адаптивные возможности программных и технических средств презентационных технологий.
5. Технологии распознавания текста и обработки файлов.
6. Современные технологии передачи электронной информации в Интернет.
7. Назначение и сущность технологии телеконференций. Вебинар.
8. Состав технологических операций при проведении телеконференции в режимах on-line и off-line.
9. Использование систем искусственного интеллекта для развития адаптивных информационных технологий.
10. Законодательная охрана и правоприменительная практика.

РУБЕЖНЫЙ КОНТРОЛЬ К РАЗДЕЛУ 1.2:

форма рубежного контроля – создать мультимедийную презентацию на тему « Структура и технология работы электронных библиотек в образовательном учреждении»

РАЗДЕЛ 4. ФОНД ОЦЕНОЧНЫХ СРЕДСТВ ДЛЯ ПРОВЕДЕНИЯ ПРОМЕЖУТОЧНОЙ АТТЕСТАЦИИ ОБУЧАЮЩИХСЯ ПО ДИСЦИПЛИНЕ «АДАПТИВНЫЕ ИНФОРМАЦИОННО-КОММУНИКАЦИОННЫЕ ТЕХНОЛОГИИ»

4.1. Форма промежуточной аттестации обучающегося по дисциплине «Адаптивные информационно-коммуникационные технологии»

Контрольным мероприятием промежуточной аттестации обучающихся по учебной дисциплине «Адаптивные информационно-коммуникационные технологии» является зачет, который проводится в устной форме.

4.2. Перечень компетенций с указанием этапов их формирования в процессе освоения образовательной программы

Код компетенции	Содержание компетенции (части компетенции)	Результаты обучения	Этапы формирования компетенций в процессе освоения образовательной программы
УК-1	Способность осуществлять поиск, критический анализ и синтез информации, применять системный подход для решения поставленных задач	Знать: основные принципы сбора, отбора и обобщения информации	Этап формирования знаний
		Уметь: соотносить разнородные явления и систематизировать их в рамках избранных видов профессиональной деятельности	Этап формирования умений
		Владеть: практическим опытом работы с информационными источниками, навыками работы с информацией с помощью специализированных средств	Этап формирования навыков и получения опыта

4.3 Описание показателей и критериев оценивания компетенций на различных этапах их формирования, описание шкал оценивания

Код компетенции	Этапы формирования компетенций	Показатель оценивания компетенции	Критерии и шкалы оценивания
УК-1	Этап формирования знаний	Теоретический блок вопросов. Уровень освоения программного материала, логика и грамотность изложения, умение самостоятельно	1) обучающийся глубоко и прочно освоил программный материал, исчерпывающе, последовательно, грамотно и логически стройно его излагает, тесно увязывает с задачами и будущей деятельностью, не

		обобщать и излагать материал	затрудняется с ответом при видоизменении задания, умеет самостоятельно обобщать и излагать материал, не допуская ошибок: (9-10] баллов; 2) обучающийся твердо знает программный материал, грамотно и по существу излагает его, не допуская существенных неточностей в ответе на вопрос, может правильно применять теоретические положения: [8-9) баллов; 3) обучающийся освоил основной материал, но не знает отдельных деталей, допускает неточности, недостаточно правильные формулировки, нарушает последовательность в изложении программного материала: (6-8) баллов; 4) обучающийся не знает значительной части программного материала, допускает существенные ошибки: [0-6] баллов.
УК-1	Этап формирования умений	Практическое применение теоретических положений применительно к профессиональным задачам, обоснование принятых решений	1) свободно справляется с задачами и практическими заданиями, правильно обосновывает принятые решения, задание выполнено верно, даны ясные аналитические выводы к решению задания, подкрепленные теорией: (9-10] баллов; 2) владеет необходимыми умениями и навыками при выполнении практических заданий, задание выполнено верно, отмечается хорошее развитие аргумента, однако отмечены погрешности в ответе,
УК-1	Этап формирования	Решение практических заданий	

	навыков и получения опыта.	и задач, владение навыками и умениями при выполнении практических заданий, самостоятельность, умение обобщать и излагать материал.	скорректированные при собеседовании: [8-9) баллов; 3) испытывает затруднения в выполнении практических заданий, задание выполнено с ошибками, отсутствуют логические выводы и заключения к решению: (6-8) баллов; 4) практические задания, задачи выполняет с большими затруднениями или задание не выполнено вообще, или задание выполнено не до конца, нет четких выводов и заключений по решению задания, сделаны неверные выводы по решению задания: [0-6] баллов.
--	----------------------------	--	--

4.4 Типовые контрольные задания или иные материалы, необходимые для оценки знаний, умений, навыков и (или) опыта деятельности, характеризующих этапы формирования компетенций в процессе освоения образовательной программы

Примерные вопросы для проведения промежуточной аттестации обучающихся по дисциплине «Адаптивные информационно-коммуникационные технологии»

Новые задачи педагогических коллективов в работе с обучающимся, относящимся к разным категориям лиц с ограниченными возможностями здоровья.

1. Понятие «доступные ИКТ».
2. Состав «доступных ИКТ», общая характеристика.
3. Базовые адаптивные информационные технологии в образовании.
4. Ассистивные технологии образования.
5. Форматы доступа к информации, используемые в инклюзивном образовании.
6. Дистанционные технологии в системе образования.
7. Адаптивное программное обеспечение наиболее распространенных вариантов доступа к образованию, общая характеристика.
8. «Мобильное образование» или «m-обучение» в системе инклюзивного образования.
9. Совместимость слухового аппарата или других средств с мобильным телефоном.
10. Просмотр веб-сайта с помощью «программы чтения с экрана».
11. Использование альтернативных средств коммуникации
12. Инклюзивные веб-технологии.
13. Специальные адаптивные компьютерные учебные программы для образования.
14. Облачные вычисления в инклюзивном образовании.
15. Прикладное программное обеспечение ассистивных технологий, доступное с любого компьютера через интернет.
16. Использование адаптированной компьютерной техники. Использование адаптивных устройств ввода и вывода информации.
17. Использование специального программного обеспечения для студентов с нарушениями опорно-двигательного аппарата.

18. Организация индивидуального информационного пространства. Использование альтернативных средств коммуникации.
19. Всемирная паутина. Поисковые системы.
20. Возможности робототехники и сенсорики в адаптации людей с ограниченными возможностями здоровья.
21. Интеграция адаптивных ИКТ в образование.
22. Многоязычие: ключ к инклюзивному образованию в условиях информатизации общества.
23. Компьютеры и мобильные телефоны, содержащие встроенные специальные возможности.
24. Слуховые аппараты - общая характеристика.
25. Программы чтения с экрана, адаптивные клавиатуры.
26. HTML-доступ, книги DAISY (информационная система цифрового доступа).
27. Информационный рынок: определение, становление, современное состояние.
28. Современные экономические и социальные условия информатизации российского общества.
29. Современные культурные условия информатизации российского общества.
30. Роль библиотек в построении информационного общества.
31. Программные и аппаратные технологии Интернет-телефонии.
32. Дистанционные образовательные технологии: проблемы, возможности, перспективы развития.
33. Понятие электронного обучения.
34. Роль сетевых технологий в формировании современной информационной среды.
35. Создание безбарьерной среды с использованием ИКТ в условиях образования учащихся с особыми образовательными потребностями.
36. Интернет курсы.
37. Интернет тестирование.
38. Интернет олимпиады.
39. Использование адаптивных технологий в учебном процессе
40. Определение понятий «электронная библиотека», «цифровая библиотека», «виртуальная библиотека», «медиатека».
41. Объективные предпосылки создания и этапы развития электронных библиотек
42. Информационная безопасность и защита информации: определения и генезис.
43. Технологии виртуальной реальности.
44. Адаптивные возможности программных и технических средств презентационных технологий.
45. Технологии распознавания текста и обработки файлов.
46. Современные технологии передачи электронной информации в Интернет.
47. Назначение и сущность технологии телеконференций. Вебинар.
48. Состав технологических операций при проведении телеконференции в режимах on-line и off-line.
49. Использование систем искусственного интеллекта для развития адаптивных информационных технологий.
50. Построение системы с использованием информационных технологий.
51. Интеллектуализация информационных технологий.
52. Приоритетные технологии информационного общества.
53. Проблема формирования единого информационного пространства.
54. Информационная среда как новая среда обитания человека.

4.5 Методические материалы, определяющие процедуры оценивания знаний, умений, навыков и (или) опыта деятельности, характеризующих этапы формирования компетенций

Промежуточная аттестация по дисциплине «Адаптивные информационно-коммуникационные технологии» проводится в соответствии с Положением о промежуточной аттестации обучающихся по основным профессиональным образовательным программам

высшего образования – программ бакалавриата в Российском государственном социальном университете и Положение о балльно-рейтинговой системе оценки успеваемости обучающихся по основным профессиональным образовательным программам высшего образования - программам бакалавриата в Российском государственном социальном университете.

На промежуточную аттестацию отводится 20 рейтинговых баллов.

Ответы обучающегося на контрольном мероприятии промежуточной аттестации оцениваются педагогическим работником по 20 - балльной шкале, а итоговая оценка по дисциплине (модулю) выставляется по системе зачтено/не зачтено для зачета.

Критерии выставления оценки определяются Положением о балльно-рейтинговой системе оценки успеваемости обучающихся по основным профессиональным образовательным программам высшего образования - программам бакалавриата в Российском государственном социальном университете.

РАЗДЕЛ 5. УСЛОВИЯ РЕАЛИЗАЦИИ ДИСЦИПЛИНЫ «АДАПТИВНЫЕ ИНФОРМАЦИОННО-КОММУНИКАЦИОННЫЕ ТЕХНОЛОГИИ»

5.1. Перечень основной и дополнительной учебной литературы для освоения дисциплины «Адаптивные информационно-коммуникационные технологии»

5.1.1. Основная литература

1. Гаврилов, М. В. Информатика и информационные технологии : учебник для вузов / М. В. Гаврилов, В. А. Климов. — 4-е изд., перераб. и доп. — Москва : Издательство Юрайт, 2022. — 383 с. — (Высшее образование). — ISBN 978-5-534-00814-2. — Текст : электронный // Образовательная платформа Юрайт [сайт]. — URL: <https://urait.ru/bcode/488708>

2. Фурьева, Т. В. Социализация и социальная адаптация лиц с инвалидностью : учебное пособие для вузов / Т. В. Фурьева. — 2-е изд., перераб. и доп. — Москва : Издательство Юрайт, 2022. — 189 с. — (Высшее образование). — ISBN 978-5-534-08278-4. — Текст : электронный // Образовательная платформа Юрайт [сайт]. — URL: <https://urait.ru/bcode/493336>

5.1.2. Дополнительная литература

1. Гаврилов, М. В. Информатика и информационные технологии : учебник для вузов / М. В. Гаврилов, В. А. Климов. — 4-е изд., перераб. и доп. — Москва : Издательство Юрайт, 2022. — 383 с. — (Высшее образование). — ISBN 978-5-534-00814-2. — Текст : электронный // Образовательная платформа Юрайт [сайт]. — URL: <https://urait.ru/bcode/488708>

2. Михальчи, Е. В. Инклюзивное образование : учебник и практикум для вузов / Е. В. Михальчи. — Москва : Издательство Юрайт, 2022. — 177 с. — (Высшее образование). — ISBN 978-5-534-04943-5. — Текст : электронный // Образовательная платформа Юрайт [сайт]. — URL: <https://urait.ru/bcode/493142>

3. Советов, Б. Я. Информационные технологии : учебник для вузов / Б. Я. Советов, В. В. Цехановский. — 7-е изд., перераб. и доп. — Москва : Издательство Юрайт, 2022. — 327 с. — (Высшее образование). — ISBN 978-5-534-00048-1. — Текст : электронный // Образовательная платформа Юрайт [сайт]. — URL: <https://urait.ru/bcode/488865>.

4. Трофимов, В. В. Информационные технологии в 2 т. Том 1 : учебник для вузов / В. В. Трофимов. — Москва : Издательство Юрайт, 2022. — 238 с. — (Высшее образование). — ISBN 978-5-534-01935-3. — Текст : электронный // Образовательная платформа Юрайт [сайт]. — URL: <https://urait.ru/bcode/490721>. Трофимов, В. В. Информационные технологии в 2 т. Том 2 : учебник для вузов / В. В. Трофимов. — Москва : Издательство Юрайт, 2022. — 390 с. — (Высшее образование). — ISBN 978-5-534-01937-7. — Текст : электронный // Образовательная платформа Юрайт [сайт]. — URL: <https://urait.ru/bcode/490722>.

5.2 Перечень ресурсов информационно-коммуникационной сети «Интернет», необходимых для освоения дисциплины «Адаптивные информационно-коммуникационные технологии»

№ №	Название электронного ресурса	Описание электронного ресурса	Используемый для работы адрес
1.	ЭБС «Университетская библиотека онлайн»	Электронная библиотека, обеспечивающая доступ высших и средних учебных заведений, публичных библиотек и корпоративных пользователей к наиболее востребованным материалам по всем отраслям знаний от ведущих российских издательств	http://biblioclub.ru/
2.	Научная электронная библиотека eLIBRARY.ru	Крупнейший российский информационно-аналитический портал в области науки, технологии, медицины и образования, содержащий рефераты и полные тексты более 34 млн научных публикаций и патентов	http://elibrary.ru/
3.	Образовательная платформа Юрайт	Электронно-библиотечная система для ВУЗов, ССУЗов, обеспечивающая доступ к учебникам, учебной и методической литературе по различным дисциплинам.	https://urait.ru/
4.	База данных "EastView"	Полнотекстовая база данных периодических изданий	https://dlib.eastview.com
5.	Электронная библиотека "Grebennikon"	Библиотека предоставляет доступ более чем к 30 журналам, выпускаемых Издательским домом "Гребенников".	https://grebennikon.ru/

5.3 Методические указания для обучающихся по освоению дисциплины «Адаптивные информационно-коммуникационные технологии»

Освоение обучающимся дисциплины «Адаптивные информационно-коммуникационные технологии» предполагает изучение материалов дисциплины (модуля) на аудиторных занятиях и в ходе самостоятельной работы. Аудиторные занятия проходят в форме лекций, семинаров и практических занятий. Самостоятельная работа включает разнообразный комплекс видов и форм работы обучающихся.

Для успешного освоения дисциплины «Адаптивные информационно-коммуникационные технологии» и достижения поставленных целей необходимо внимательно ознакомиться с рабочей программой дисциплины «Адаптивные информационно-коммуникационные технологии», доступной в электронной информационно-образовательной среде РГСУ.

Следует обратить внимание на списки основной и дополнительной литературы, на предлагаемые преподавателем ресурсы информационно-телекоммуникационной сети Интернет. Эта информация необходима для самостоятельной работы обучающегося.

При подготовке к аудиторным занятиям необходимо помнить особенности каждой формы его проведения.

Подготовка к учебному занятию лекционного типа заключается в следующем.

С целью обеспечения успешного обучения обучающийся должен готовиться к лекции, поскольку она является важнейшей формой организации учебного процесса, поскольку:

- знакомит с новым учебным материалом;
- разъясняет учебные элементы, трудные для понимания;
- систематизирует учебный материал;
- ориентирует в учебном процессе.

С этой целью:

- внимательно прочитайте материал предыдущей лекции;

- ознакомьтесь с учебным материалом по учебнику и учебным пособиям с темой прочитанной лекции;
- внесите дополнения к полученным ранее знаниям по теме лекции на полях лекционной тетради;
- запишите возможные вопросы, которые вы зададите лектору на лекции по материалу изученной лекции;
- постарайтесь уяснить место изучаемой темы в своей подготовке;
- узнайте тему предстоящей лекции (по тематическому плану, по информации лектора) и запишите информацию, которой вы владеете по данному вопросу.

Подготовка к занятию семинарского типа

При подготовке и работе во время проведения лабораторных работ и занятий семинарского типа следует обратить внимание на следующие моменты: на процесс предварительной подготовки, на работу во время занятия, обработку полученных результатов, исправление полученных замечаний.

Предварительная подготовка к учебному занятию семинарского типа заключается в изучении теоретического материала в отведенное для самостоятельной работы время, ознакомление с инструктивными материалами с целью осознания задач лабораторной работы/практического занятия, техники безопасности при работе с приборами, веществами.

Работа во время проведения учебного занятия семинарского типа включает:

- консультирование студентов преподавателями и вспомогательным персоналом с целью предоставления исчерпывающей информации, необходимой для самостоятельного выполнения предложенных преподавателем задач, ознакомление с правилами техники безопасности при работе в лаборатории;
- самостоятельное выполнение заданий согласно обозначенной учебной программой тематики.

Обработка, обобщение полученных результатов лабораторной работы проводится обучающимися самостоятельно или под руководством преподавателя (в зависимости от степени сложности поставленных задач). В результате оформляется индивидуальный отчет. Подготовленная к сдаче на контроль и оценку работа сдается преподавателю. Форма отчетности может быть письменная, устная или две одновременно. Главным результатом в данном случае служит получение положительной оценки по каждой лабораторной работе/практическому занятию. Это является необходимым условием при проведении рубежного контроля и допуска к зачету/дифференцированному зачету/экзамену. При получении неудовлетворительных результатов обучающийся имеет право в дополнительное время пересдать преподавателю работу до проведения промежуточной аттестации.

Самостоятельная работа.

Для более углубленного изучения темы задания для самостоятельной работы рекомендуется выполнять параллельно с изучением данной темы. При выполнении заданий по возможности используйте наглядное представление материала. Более подробная информация о самостоятельной работе представлена в разделах «Учебно-методическое обеспечение самостоятельной работы по дисциплине (модулю)», «Методические указания к самостоятельной работе по дисциплине (модулю)».

5.4 Информационно-технологическое обеспечение образовательного процесса по дисциплине «Адаптивные информационно-коммуникационные технологии»

5.4.1. Средства информационных технологий

1. Персональные компьютеры;
2. Средства доступа в Интернет;
3. Проектор.

5.4.2. Программное обеспечение

1. Операционная система: Astra Linux SE или Windows 7

2. Пакет офисных программ: LibreOffice или Microsoft Office Professional Plus 2007 Russian Academic
3. Справочная система Консультант+
4. Okular или Acrobat Reader DC
5. Ark или 7-zip
6. SKY DNS
7. True Conf (client)

5.4.3. Информационные справочные системы и профессиональные базы данных

№ №	Название электронного ресурса	Описание электронного ресурса	Используемый для работы адрес
1.	ЭБС «Университетская библиотека онлайн»	Электронная библиотека, обеспечивающая доступ высших и средних учебных заведений, публичных библиотек и корпоративных пользователей к наиболее востребованным материалам по всем отраслям знаний от ведущих российских издательств	http://biblioclub.ru/
2.	Научная электронная библиотека eLIBRARY.ru	Крупнейший российский информационно-аналитический портал в области науки, технологии, медицины и образования, содержащий рефераты и полные тексты более 34 млн научных публикаций и патентов	http://elibrary.ru/
3.	Образовательная платформа Юрайт	Электронно-библиотечная система для ВУЗов, ССУЗов, обеспечивающая доступ к учебникам, учебной и методической литературе по различным дисциплинам.	https://urait.ru/
4.	База данных "EastView"	Полнотекстовая база данных периодических изданий	https://dlib.eastview.com
5.	Электронная библиотека "Grebennikon"	Библиотека предоставляет доступ более чем к 30 журналам, выпускаемых Издательским домом "Гребенников".	https://grebennikon.ru/

5.5 Материально-техническое обеспечение образовательного процесса по дисциплине «Адаптивные информационно-коммуникационные технологии»

Для изучения дисциплины «Адаптивные информационно-коммуникационные технологии» в рамках реализации основной профессиональной образовательной программы высшего образования – программы бакалавриата по направлению подготовки 54.03.01 Дизайн используются:

Учебная аудитория для занятий лекционного типа оснащена специализированной мебелью (стол для преподавателя, парты, стулья, доска для написания мелом); техническими средствами обучения (видеопроjectionное оборудование, экран, персональный компьютер, имеющий выход в сеть Интернет).

Практические занятия проводятся в учебных помещениях, оснащенной специализированной мебелью (стол для преподавателя, парты, стулья, доска для написания мелом); техническими средствами обучения (видеопроjectionное оборудование, экран и имеющие выход в сеть Интернет персональные компьютеры с установленным программным обеспечением).

Помещения для самостоятельной работы обучающихся: оснащены специализированной мебелью (парты, стулья) техническими средствами обучения (персональные

компьютеры с доступом в сеть Интернет и обеспечением доступа в электронно-информационную среду университета, программным обеспечением).

5.6 Образовательные технологии

При реализации дисциплины «Адаптивные информационно-коммуникационные технологии» применяются различные образовательные технологии, в том числе технологии электронного обучения.

Освоение дисциплины «Адаптивные информационно-коммуникационные технологии» предусматривает использование в учебном процессе активных и интерактивных форм проведения учебных занятий в форме деловых и ролевых игр, разбор конкретных ситуаций, психологические тренинги в сочетании с внеаудиторной работой с целью формирования и развития **профессиональных** навыков обучающихся.

При освоении дисциплины «Адаптивные информационно-коммуникационные технологии» предусмотрено применением электронного обучения.

Учебные часы дисциплины «Адаптивные информационно-коммуникационные технологии» предусматривают классическую контактную работу преподавателя с обучающимся в аудитории и контактную работу посредством электронной информационно-образовательной среды в синхронном и асинхронном режиме (вне аудитории) посредством применения возможностей компьютерных технологий (электронная почта, электронный учебник, тестирование, вебинар, видеофильм, презентация, форум и др.).

В рамках дисциплины «Адаптивные информационно-коммуникационные технологии» предусмотрены встречи с руководителями и работниками организаций, деятельность которых связана с графический дизайн реализуемой основной профессиональной образовательной программы высшего образования – программы бакалавриата.


ЛИСТ РЕГИСТРАЦИИ ИЗМЕНЕНИЙ

№ п/п	Содержание изменения	Реквизиты документа об утверждении изменения	Дата введения изменения
1.	Утверждена и введена в действие решением Ученого совета факультета на основании Федерального государственного образовательного стандарта высшего образования по направлению подготовки 54.03.01 Дизайн (бакалавриат), утвержденным приказом Министерства образования и науки Российской Федерации от 13.08.2020г № 1015	Протокол заседания Ученого совета факультета № 9 от «28» апреля 2022 года	__-__-____
2.		Протокол заседания Ученого совета факультета № ____ от «__» ____ 20__ года	__-__-____
3.		Протокол заседания Ученого совета факультета № ____ от «__» ____ 20__ года	__-__-____
4.		Протокол заседания Ученого совета факультета № ____ от «__» ____ 20__ года	__-__-____



Министерство науки и высшего образования Российской Федерации
Федеральное государственное бюджетное образовательное
учреждение
высшего образования
«Российский государственный социальный университет»

УТВЕРЖДАЮ
Декан факультета


Н.И. Ануфриева
28 апреля 2022 г.

**РАБОЧАЯ ПРОГРАММА ДИСЦИПЛИНЫ (МОДУЛЯ)
ИСТОРИЯ ДИЗАЙ**

**Направление подготовки
54.03.01 «Дизайн»**

**Направленность (профиль)
«Графический дизайн»**

**ОБРАЗОВАТЕЛЬНАЯ ПРОГРАММА ВЫСШЕГО ОБРАЗОВАНИЯ - ПРОГРАММА
БАКАЛАВРИАТА**

**Форма обучения
Очная**

Рабочая программа дисциплины (модуля) «История дизайна» разработана на основании федерального государственного образовательного стандарта высшего образования – бакалавриата по направлению подготовки 54.03.01 Дизайн, утвержденного приказом Министерства образования и науки Российской Федерации от 13.08.2020 № 1015, учебного плана по основной профессиональной образовательной программе высшего образования - программы бакалавриата по направлению подготовки 54.03.01 Дизайн, а также с учетом рекомендованной примерной основной образовательной программой и с учетом следующих профессиональных стандартов, сопряженных с профессиональной деятельностью выпускника:

- 01.003 «Педагог дополнительного образования детей и взрослых»;
- 11.013 «Графический дизайнер»;

Рабочая программа дисциплины «История дизайна» разработана: Кандидатом педагогических наук, членом союза художников Подмосковья Чероковой А.В.

Руководитель основной образовательной программы
Кандидат педагогических наук,
член союза художников
Подмосковья



А.В. Черокова

(подпись)

Рабочая программа дисциплины «История дизайна» обсуждена и утверждена на Ученом совете факультета искусств
Протокол № 9 от «28» апреля 2022 года

Декан факультета,
Д-р пед наук, профессор



Н.И.Ануфриева

Рабочая программа дисциплины (модуля) рекомендована к утверждению представителями организаций-работодателей :

ГБОУ ДО г. Москвы ЦТР и МО
«Радость»

Зам.директора, к.п.н
МАУК «Центр искусств и ремесел»
Директор



А.А. Бондарев



О.В. Мамич

(подпись)

Рабочая программа дисциплины (модуля) рецензирована и рекомендована к утверждению:

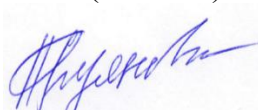
Доктор педагогических наук, профессор
кафедры искусств и художественного
творчества РГСУ



А.В. Смирнов

(подпись)

Доктор педагогических наук, профессор,
и.о. проректора по учебно-методической
работе МГИМ им. А.Г. Шнитке



Н.Б. Буянова

Согласовано

Научная библиотека, директор



И.Г. Маляр

(подпись)

СОДЕРЖАНИЕ

РАЗДЕЛ 1. ПАСПОРТ РАБОЧЕЙ ПРОГРАММЫ ДИСЦИПЛИНЫ (МОДУЛЯ).....	4
1.1 Цель и задачи дисциплины (модуля).....	4
1.2. Место дисциплины (модуля) в структуре основной профессиональной образовательной программы высшего образования-программы бакалавриата	4
1.3 Планируемые результаты обучения по дисциплине (модулю) в рамках планируемых результатов освоения основной профессиональной образовательной программы высшего образования – программы бакалавриата соотнесенные с установленными индикаторами достижения компетенций	4
РАЗДЕЛ 2. СТРУКТУРА И СОДЕРЖАНИЕ ДИСЦИПЛИНЫ (МОДУЛЯ).....	4
2.1 Объем дисциплины (модуля), включая контактную работы обучающегося с педагогическими работниками и самостоятельную работу обучающегося.....	6
2.2. Учебно-тематический план дисциплины (модуля)	7
РАЗДЕЛ 3. УЧЕБНО-МЕТОДИЧЕСКОЕ ОБЕСПЕЧЕНИЕ САМОСТОЯТЕЛЬНОЙ РАБОТЫ ОБУЧАЮЩИХСЯ ПО ДИСЦИПЛИНЕ (МОДУЛЮ).....	7
3.1. Виды самостоятельной работы обучающихся по дисциплине (модулю).....	7
3.2 Методические указания к самостоятельной работе по дисциплине (модулю).....	8
РАЗДЕЛ 4. ФОНД ОЦЕНОЧНЫХ СРЕДСТВ ДЛЯ ПРОВЕДЕНИЯ ПРОМЕЖУТОЧНОЙ АТТЕСТАЦИИ ОБУЧАЮЩИХСЯ ПО ДИСЦИПЛИНЕ (МОДУЛЮ).....	37
4.1. Форма промежуточной аттестации обучающегося по дисциплине (модулю).....	37
4.2. Перечень компетенций с указанием этапов их формирования в процессе освоения образовательной программы.....	37
4.3 Описание показателей и критериев оценивания компетенций на различных этапах их формирования, описание шкал оценивания	37
4.4 Типовые контрольные задания или иные материалы, необходимые для оценки знаний, умений, навыков и (или) опыта деятельности, характеризующих этапы формирования компетенций в процессе освоения образовательной программы.....	38
4.5 Методические материалы, определяющие процедуры оценивания знаний, умений, навыков и (или) опыта деятельности, характеризующих этапы формирования компетенций	42
РАЗДЕЛ 5. УСЛОВИЯ РЕАЛИЗАЦИИ ДИСЦИПЛИНЫ (МОДУЛЯ).....	44
5.1. Перечень основной и дополнительной учебной литературы для освоения дисциплины (модуля).....	44
5.2 Перечень ресурсов информационно-коммуникационной сети «Интернет», необходимых для освоения дисциплины (модуля).....	44
5.3 Методические указания для обучающихся по освоению дисциплины (модуля)	44
5.4 Информационно-технологическое обеспечение образовательного процесса по дисциплине (модулю).....	46
5.5 Материально-техническое обеспечение образовательного процесса по дисциплине (модулю)	46
5.6 Образовательные технологии.....	47
ЛИСТ РЕГИСТРАЦИИ ИЗМЕНЕНИЙ.....	49

РАЗДЕЛ 1. ПАСПОРТ РАБОЧЕЙ ПРОГРАММЫ ДИСЦИПЛИНЫ (МОДУЛЯ)

1.1 Цель и задачи дисциплины (модуля)

Цель дисциплины (модуля) «История дизайна» заключается в получении обучающимися теоретических системных знаний об историческом процессе развития искусства в его важнейших явлениях от древности до современности с последующим применением в профессиональной сфере и практических навыков в области образования и науки, социального обслуживания, культуры и искусства.

Задачи дисциплины (модуля):

1. **Приобретение** системных знаний о закономерностях исторического развития культуры, ее своеобразия и особенностей у различных народов, раскрытие связей исторического процесса развития искусства с процессом исторического развития общества;
2. **Формирование** навыков эстетического и стилистического анализа закономерностей и основных направлений зарубежного и отечественного художественного наследия в контексте мировой культуры;
3. **Развитие** умений обобщать, анализировать информацию по основным направлениям истории искусства; обнаружение основных стилевых особенностей искусства в контексте художественной культуры данной эпохи;
4. **Обучение** навыкам использования образовательной среды для обеспечения качества образования; решения актуальных задач воспитания подрастающего поколения, развития их духовно-нравственной культуры

1.2. Место дисциплины (модуля) в структуре основной профессиональной образовательной программы высшего образования- программы бакалавриата

Дисциплина (модуль) «История дизайна» реализуется в обязательной части, формируемой участниками образовательных отношений части основной образовательной программы по направлению подготовки 54.03.01 Дизайн очной формы обучения.

Изучение дисциплины (модуля) «История дизайна» базируется на знаниях и умениях, полученных обучающимися ранее в ходе освоения программного материала ряда дисциплин (модулей): «Проектирование в графическом дизайне»

Перечень последующих дисциплин (модулей), для которых необходимы знания, умения и навыки, формируемые данной дисциплиной (модулем):

- Проектная деятельность

1.3 Планируемые результаты обучения по дисциплине (модулю) в рамках планируемых результатов освоения основной профессиональной образовательной программы высшего образования – программы бакалавриата соотнесенные с установленными индикаторами достижения компетенций

Процесс освоения дисциплины (модуля) направлен на формирование у обучающихся следующих универсальных, общепрофессиональных и профессиональных компетенций: ОПК-1, в соответствии с основной профессиональной образовательной программой высшего образования – программой бакалавриата по направлению подготовки 54.03.01 Дизайн

В результате освоения дисциплины (модуля) обучающийся должен демонстрировать следующие результаты:

Категория компетенций	Код компетенции	Формулировка компетенции	Код и наименование индикатора достижения компетенции	Результаты обучения
-----------------------	-----------------	--------------------------	--	---------------------

<p>Профессиональная ориентация</p>	<p>ОПК-1</p>	<p>Способен применять знания в области истории и теории искусств, истории и теории дизайна в профессиональной деятельности; рассматривать произведения искусства, дизайна и техники в широком культурно-историческом контексте в тесной связи с религиозными, философскими и эстетическими идеями конкретного исторического периода</p>	<p>ИОПК-1.1. Изучает материалы в области истории и теории искусств, истории и теории дизайна в профессиональной деятельности; понимает значение произведений искусства, дизайна и техники в широком культурно-историческом контексте в тесной связи с религиозными, философскими и эстетическими идеями конкретного исторического периода. ИОПК-1.2.Сравнивает и анализирует информацию в области истории и теории искусств, истории и теории дизайна в профессиональной деятельности; оценивает произведения искусства, дизайна и техники в широком культурно-историческом контексте в тесной связи с религиозными, философскими и эстетическими идеями конкретного исторического периода. ИОПК-1.3.</p>	<p>Знает теорию композиции, ее структуры и виды; обладает знаниями из теории академического рисунка, колорита. Умеет компоновать на начальном, исходном уровне, используя формальные фигуративные компоненты; пользоваться материалами и инструментами для компоновки в технике линейно-конструктивного рисунка Владеет навыками эскизирования и компоновки, применения на практике теории композиции</p>
------------------------------------	---------------------	---	---	---

			<p>Применяет актуальные знания в области истории и теории искусств, истории и теории дизайна в профессиональной деятельности; рассматривает произведения искусства, дизайна и техники в широком культурно-историческом контексте в тесной связи с религиозными, философскими и эстетическими идеями конкретного исторического периода.</p>	
--	--	--	--	--

РАЗДЕЛ 2. СТРУКТУРА И СОДЕРЖАНИЕ ДИСЦИПЛИНЫ (МОДУЛЯ)

2.1 Объем дисциплины (модуля), включая контактную работу обучающегося с педагогическими работниками и самостоятельную работу обучающегося

Общая трудоемкость дисциплины (модуля) составляет 7 зачетные единицы.

Очная форма обучения

Вид учебной работы	Всего часов	Семестры			
		6	7		
Контактная работа обучающихся с педагогическими работниками	70	40	30		
Учебные занятия лекционного типа	28	24	18		
<i>из них: в форме практической подготовки</i>					
Практические занятия	42	16	12		
<i>из них: в форме практической подготовки</i>					
Лабораторные занятия					
<i>из них: в форме практической подготовки</i>					
Иная контактная работа	56	32	24		
<i>из них: в форме практической подготовки</i>					
Самостоятельная работа обучающихся	108	63	45		
Контроль промежуточной аттестации	18	9	9		
Форма промежуточной аттестации		Зачет с оценкой			
ОБЪЕМ ДИСЦИПЛИНЫ (МОДУЛЯ) В ЧАСАХ	252	144	108		

2.2. Учебно-тематический план дисциплины (модуля)

Очной формы обучения

Раздел, тема	Виды учебной работы, академических часов									
	Всего	Самостоятельная работа	Контактная работа обучающихся с педагогическими работниками							
			Всего	Лекционные занятия <i>из них: в форме практической подготовки</i>	Семинарские/ практические занятия <i>из них: в форме практической подготовки</i>	Лабораторные занятия <i>из них: в форме практической подготовки</i>	Иная контактная работа <i>из них: в форме практической подготовки</i>			
Модуль 1 (Семестр 6)										
Раздел 1	36	15		6		4				8
Раздел 2	36	15		6		4				8
Раздел 3	36	15		6		4				8
Раздел 4	36	13		6		4				8
Контроль промежуточной аттестации (час)	9									
Общий объем, часов	144	63		24		16				32
Модуль 2 (Семестр 7)										
Раздел 5	36	15		6		4				8
Раздел 6	36	15		6		4				8
Раздел 7	36	15		6		4				8
Контроль промежуточной аттестации (час)	9									
Общий объем, часов	108	45		18		12				24
Общий объем часов по дисциплине (модулю)	252	108								

РАЗДЕЛ 3. УЧЕБНО-МЕТОДИЧЕСКОЕ ОБЕСПЕЧЕНИЕ САМОСТОЯТЕЛЬНОЙ РАБОТЫ ОБУЧАЮЩИХСЯ ПО ДИСЦИПЛИНЕ (МОДУЛЮ)

3.1. Виды самостоятельной работы обучающихся по дисциплине (модулю)

Очной формы обучения

Раздел, тема	Всего	Виды самостоятельной работы обучающихся					
		Академическая активность, час	Форма академической активности	Выполнение практ. заданий, час	Форма практического задания	Рубежный текущий контроль, час	Форма рубежного текущего контроля
Модуль 1. семестр 6							
Раздел 1.	15	6	Подготовка к лекционным и практическим занятиям, самостоятельное изучение раздела в ЭИОС	6	реферат	2	Компьютерное тестирование или иная форма рубежного контроля по усмотрению преподавателя
Раздел 2	15	6	Подготовка к лекционным и практическим занятиям, самостоятельное изучение раздела в ЭИОС	6	реферат	2	Компьютерное тестирование или иная форма рубежного контроля по усмотрению преподавателя
Раздел 3	15	7	Подготовка к лекционным и практическим занятиям, самостоятельное изучение раздела в ЭИОС	7	реферат	2	Компьютерное тестирование или иная форма рубежного контроля по усмотрению преподавателя
Раздел 3	13	8		8		3	
Общий объем по модулю/семестру, часов,	63	27		27		9	
Модуль 2. семестр 7							
Раздел 5	15	6	Подготовка к лекционным и практическим занятиям, самостоятельное изучение раздела в ЭИОС	6	реферат	3	Компьютерное тестирование или иная форма рубежного контроля по усмотрению преподавателя
Раздел 6	15	6	Подготовка к лекционным и практическим занятиям, самостоятельное изучение	6	реферат	2	Компьютерное тестирование или иная форма рубежного контроля по усмотрению

			раздела в ЭИОС				преподавателя
Раздел 7	15	6	Подготовка к лекционным и практическим занятиям, самостоятельное изучение раздела в ЭИОС	6	реферат	2	Компьютерное тестирование или иная форма рубежного контроля по усмотрению преподавателя
Общий объем по модулю/семестру, часов,	63	27		27		9	
Общий объем по дисциплине (модулю), часов	63						

3.2 Методические указания к самостоятельной работе по дисциплине (модулю)

Раздел 1. Введение в историю дизайна

Тема 1.1 Введение в историю дизайна

Тема 1.2 Протодизайн: из истории предметного мира доиндустриальный цивилизаций

Цель: Понятие дизайна. Многообразие определений дизайна. Проблема точки отчета в истории дизайна. Специфика проектно-художественной деятельности. Цели и задачи, значение дизайна в современном обществе. Виды дизайнерской деятельности.

Перечень изучаемых элементов содержания: Способность человека к художественно-проектной и конструкторской деятельности. Основные функции вещи. Протодизайн и технологии цивилизаций древнего мира. Особенности ремесленного метода проектирования и изготовления вещей. Изобретения Средневековой культуры. Картина мира и инженерные проекты эпохи Возрождения. Часовые механизмы.

Вопросы для самоподготовки:

- 1 Дизайн и мода. Дизайн и современные материалы и технологии.
- 2 Первые орудия труда и механизмы. Лук и стрелы. Колесо и повозка. Плетение и ткачество. Первые бытовые предметы из керамики. Литье из металла.
- 3 Изобретение челнока-самолета и прялки Дженни. Начало промышленной революции. Двигатель Джеймса Уатта. Научные открытия и технические изобретения XIX в.: фотография, радиоволны и телеграф. Всемирные промышленные выставки в Париже и Нижнем Новгороде во второй половине XIX века. Русская инженерная школа рубежа XIX начала XX вв. Изобретения В. Шухова.
- 4 Русский графический модерн и неорусский стиль. Лев Бакс и его вклад в развитие русского и мирового модерна. Иван Билибин и Билибинский стиль. Русский футуризм. Принципы создания будетлянской книги.
- 5 Ранний американский функционализм. Чикагская архитектурная школа. Френк Ллойд Райт. Адольф Лоос – как источник европейского функционализма. Производственное искусство. Оформление революционных праздников. Особенности дизайна 1930-х годов в СССР: городской, транспортный дизайн, проектирование метро.
- 6 Итальянский послевоенный дизайн («Картель». Джорджио Армани. Джанни Версаче. Жанфранко Ферре). Французский послевоенный дизайн (Жак Вьено. Роже Таллон. Филип

Старк). No7 Дизайнеры постмодерна. Италия – Микеле де Лукки, Матео Тун. Германии – Хармут Эслингер, Англии- Жаспер Моррисон, Борек Чипек. Японский - Исаму Ногучи. Широ Курамата.

Практическое задание к разделу 1.

Форма практического задания: реферат

Перечень тем рефератов к разделу 1:

Характеристика особенностей проектно-художественной деятельности (на конкретных примерах). Специфика деятельности в графическом, коммуникативном, средовом дизайне, дизайне костюма.

Форма проведения занятия – инициативная дискуссия обучающихся по проблемным вопросам темы; заслушивание и обсуждение докладов и сообщений обучающихся.

Рубежный контроль к разделу 1:

Форма рубежного контроля – устный опрос

Раздел 2. Зарождение дизайна как нового вида художественно-проектной деятельности в эпоху промышленной революции к. XVIII- XIX вв. Первые теории дизайна

Тема 2.1 Движение искусств и ремесел и деятельность фирмы «Моррис и К» - возрождение ремесленного способа производства.

Тема 2.2 Дизайн начала XX в. От модерна к авангарду

Цель: рассмотреть зарождение дизайна как нового вида художественно-проектной деятельности в эпоху промышленной революции к. XVIII- XIX вв. Первые теории дизайна

Перечень изучаемых элементов содержания: Промышленная революция в Европе. Индустриализация производства в Британии к. XVIII – нач. XIX в. Массовое производство и мануфактуры. Инженерная и изобретательная деятельность в России XVIII в. – А. Нартов. Первые Всемирные промышленные выставки XIX в. и их роль в становлении дизайна. Кризис эстетического качества изделий массового производства. Проблемы формообразования в условиях массового производства. Первые теории дизайна. «Практическая эстетика» Г. Земпера, машиноборческие идеи Дж. Рескина и «Движение искусств и ремёсел» У. Морриса. Рождение фотографии. Возможности фотоателье - театр и галерея. Художественно-промышленное образование. Подготовка профессиональных кадров в России: Школа рисования в отношении к искусствам и ремеслам гр. Строгонова (Москва) и Училище технического рисования как начальная школа по подготовке художников для ремесел и мануфактур бар. А.А. Штиглица. Программа и принципы обучения: стиль, стилизация, орнамент. Роль рисунка в образовании ремесленника. Ремесленные мастерские – Абрамцево и Талашкино.

Вопросы для самоподготовки: Модерн – последний большой стиль рубежа XIX – нач. XX веков. Общая характеристика стиля, истоки стиля. Формообразование модерна, стилевые разновидности модерна – интернациональная или флореальная, абстрактно-геометрическая или конструктивная. Национальные разновидности модерна. Развитие индустриального дизайна, освоение и разработка в стиле модерн новых материалов, технологий, конструкций. Зарождение идей функционализма, переход к геометризации форм, создание «Веркбунда». П. Беренс - первый индустриальный дизайнер. Общая характеристика авангарда первой четверти XX в. Кубизм как проектирование действительности на основе геометрического начала в форме. Футуризм как проектирование будущего в образах движения и скорости через симультанизм (одновременность в передачи и восприятия поступательного движения на плоскости), роль динамического начала. Абстракционизм – создание чистой формы в искусстве, беспредметное искусство. Первоэлементы формы. Геометрический (супрематизм, неопластицизм) и эмоциональный (В. Кандинский) абстракционизм. Цветоформа в супрематизме. Универсальность супрематического языка. Связь авангарда и дизайн-деятельности. УНОВИС и ИНХУК. Научно-художественные эксперименты.

Практическое задание к разделу 2.

Форма практического задания: доклад

Перечень тем докладов к разделу 2:

Движение искусств и ремесел и деятельность фирмы «Моррис и К» - возрождение ремесленного способа производства.

Форма проведения занятия – инициативная дискуссия обучающихся по проблемным вопросам темы; заслушивание и обсуждение докладов и сообщений обучающихся.

Ар-нуво в творчестве художников школы «Нанси». Рене Лалик – ювелирный мастер модерна. Луис Комфорт Тиффани - изделия из цветного стекла (витражи, абажуры светильников, вазы). Поиск новых технологий.

Форма проведения занятия – инициативная дискуссия обучающихся по проблемным вопросам темы; заслушивание и обсуждение докладов и сообщений обучающихся.

Рубежный контроль к разделу 2:

Форма рубежного контроля – устный опрос

Раздел 3. У истоков функционализма. Модернизм и становление дизайна как профессиональной деятельности. Дизайн-образование в России и Германии 20-х годов

Тема 3.1 У истоков функционализма. Модернизм и становление дизайна как профессиональной деятельности. Дизайн-образование в России и Германии 20-х годов

Тема 3.2 Развитие дизайна в середине XX в. - национальные модели дизайна после второй мировой войны

Цель: формирование способности применять полученные знания в области культуроведения и социокультурного проектирования в профессиональной деятельности и социальной практике (ОПК-1).

Перечень изучаемых элементов содержания:

1. Особенности архитектурного облика храма св. Софии в Константинополе.
2. Ранневизантийская иконопись.
3. Ранневизантийская Книжная миниатюра.
4. Разработка системы канонических правил религиозных изображений, формирование и закрепление христианской иконографии.
5. Византийское искусство IX—XII вв.
6. Структурно-типологические и эстетические особенности византийского крестово-купольного храма IX-XII вв.
7. Книжная миниатюра Византии IX-XII вв.
8. Расцвет иконописи в Византии IX-XII вв.
9. Художественный язык византийского монументального искусства.
10. Влияние византийского искусства на художественную культуру стран Балканского полуострова, Закавказья и Древней Руси.
11. Искусство Киевской Руси.
12. Мозаики Софийского собора и Михайловского Златоверхого монастыря.
13. Фрески киевского, черниговского новгородского соборов.
14. Значение наследия Киевской Руси в истории русской культуры.
15. Архитектурные памятники середины XII в. в Кидекше и Переяславле-Залесском.
16. Успенский собор во Владимире.
17. Боголюбский замок и церковь Покрова на Нерли.
18. Рождественский собор в Суздале.
19. Димитровский собор во Владимире.
20. Георгиевский собор в Юрьеве-Польском.
21. Монументальная живопись в Успенском и Димитровском соборах во Владимире.
22. Ранние фрески Рождественского собора в Суздале.
23. Общие тенденции развития изобразительного искусства в русских землях.
24. Фрески новгородских церквей.

25. Расцвет русской культуры накануне Батыева нашествия.
26. Становление и развитие местных художественных школ (новгородской, ростовской, ярославской, тверской, псковской и др.).
27. Возвышение Москвы и ее художественная культура.
28. Расцвет регионального искусства. (вторая половина XIV — первая треть XV в.).
29. Феофан Грек.
30. Расцвет московской школы живописи. Творчество Андрея Рублева и художников его круга.
31. Книжные миниатюры “Евангелия Хитрово” и “Морозовского Евангелия”, орнаменты книг. “Евангелие Федора Кошки”.
32. Дионисий и его влияние на художественную культуру Москвы конца XV — начала XVI в. Белозерский и ферапонтовский циклы и их место в творчестве Дионисия.

Практическое задание к разделу 3.

Форма практического задания: подготовка конспекта по темам раздела

Перечень тем конспекта к разделу 3:

1. Возникновение и развитие христианской иконографии.
2. Особенности содержания и формирование художественного языка христианского искусства.
3. Типология раннехристианской культовой архитектуры (базилика, баптистерий, мартирий).
4. Роль книги в христианском богослужении, начало развития книжной миниатюры.
5. Византийская художественная культура и античные традиции
6. Восточные провинции империи (Сирия, Палестина, Египет) и их значение в развитии ранневизантийской архитектуры и искусства.
7. Расцвет византийского искусства в период правления императора Юстиниана (527—565).
8. Ранневизантийская иконопись.
9. Ранневизантийская Книжная миниатюра.
10. Разработка системы канонических правил религиозных изображений, формирование и закрепление христианской иконографии.
11. Византийское искусство IX—XII вв.
12. Структурно-типологические и эстетические особенности византийского крестово-купольного храма IX-XII вв.
12. Книжная миниатюра Византии IX-XII вв.
13. Расцвет иконописи в Византии IX-XII вв.
14. Художественный язык византийского монументального искусства.
15. Влияние византийского искусства на художественную культуру стран Балканского полуострова, Закавказья и Древней Руси.
16. Искусство Киевской Руси.
17. Мозаики Софийского собора и Михайловского Златоверхого монастыря.
18. Фрески киевского, черниговского новгородского соборов.
19. Значение наследия Киевской Руси в истории русской культуры.
20. Архитектурные памятники середины XII в. в Кидекше и Переяславле-Залесском.
21. Успенский собор во Владимире.
22. Боголюбовский замок и церковь Покрова на Нерли.
23. Рождественский собор в Суздале.
24. Димитровский собор во Владимире.
25. Георгиевский собор в Юрьеве-Польском.
26. Монументальная живопись в Успенском и Димитровском соборах во Владимире.
27. Ранние фрески Рождественского собора в Суздале.
28. Общие тенденции развития изобразительного искусства в русских землях.
29. Фрески новгородских церквей.
30. Расцвет русской культуры накануне Батыева нашествия.

31. Становление и развитие местных художественных школ (новгородской, ростовской, ярославской, тверской, псковской и др.).
32. Возвышение Москвы и ее художественная культура.
33. Расцвет регионального искусства. (вторая половина XIV — первая треть XV в.).
34. Феофан Грек.
35. Расцвет московской школы живописи. Творчество Андрея Рублева и художников его круга.
36. Книжные миниатюры “Евангелия Хитрово” и “Морозовского Евангелия”, орнаменты книг. “Евангелие Федора Кошки”.
37. Дионисий и его влияние на художественную культуру Москвы конца XV — начала XVI в. Белозерский и ферапонтовский циклы и их место в творчестве Дионисия.

Рубежный контроль к разделу 3:

Форма рубежного контроля – устный опрос

Раздел 4. Искусство стран Западной и Центральной Европы V—XIV вв.

Тема 4.1 Раннее средневековье

Тема 4.2 Романский и готический стили

Цель: формирование способности применять полученные знания в области культуроведения и социокультурного проектирования в профессиональной деятельности и социальной практике (ОПК-1).

Перечень изучаемых элементов содержания: Скандинавский функционализм. Эстетика дома, материалы, дизайнеры. Американская модель дизайна. Совет по технической эстетике. Основание ИКСИД. Итальянский дизайн – особенности. Высокие технологии и традиции в дизайне Японии. Советский дизайн – мечты и реальность, деятельность ВНИИТЭ.

Вопросы для самоподготовки:

Два основных направления в дизайне 1920-х годов – функционализм и конструктивизм. Утилитарная функциональность как источник формообразования, чистая форма без орнамента, геометрическое основание, энергия «прямых углов». Конструктивизм Теория конструктивизма. Абстрактные конструкции. Становление дизайн-образования. Первые школы дизайна: Россия–Германия. ВХУТЕМАС-ВХУТЕИИ – БАУХАУС. ВХУТЕМАС – первая школа дизайна в СССР. История школы, методы преподавания (пропедевтические курсы). Факультеты подготовки специалистов – художников-конструкторов. Советский дизайн на выставке 1925 г. в Париже. Производственное искусство 20-30-х годов и выставка 1925 г. В Париже. Варвара Степанова. Любовь Попова. Надежда Ламанова.

Баухауз – история создания и деятельность школы. Художественная программа, пропедевтические курсы Й. Иттена. Идеи функциональности вещи и принципы геометрического формообразования. Театральная деятельность обучающихся. Предвоенный дизайн 30-х годов (Америка, СССР, Германия). Арт-деко во Франции и Америке. Стримлайн и аэроцикл Америки.

Практическое задание к разделу 4.

Форма практического задания: сообщение по теме

Пропедевтические курсы в Баухаусе - виды упражнений на изучение формы и материалов в методике Й. Иттена. Идеи и проекты Ле Корбюзье.

Форма проведения занятия – инициативная дискуссия обучающихся по проблемным вопросам темы; заслушивание и обсуждение докладов и сообщений обучающихся.

Скандинавский дизайн интерьера второй половины XX века: простота, минимализм, функциональность (финские дизайнеры: А. Аалто, Ээро Сааринен; датские дизайнеры: Арне Якобсен, Вернер Пантон; шведский дизайн: фирма ИКЕА). Фирменный стиль «Олливетти». Автомобильный и мебельный дизайн ВНИИТЭ – экспериментальные проекты.

Форма проведения занятия – инициативная дискуссия обучающихся по проблемным вопросам темы; заслушивание и обсуждение докладов и сообщений обучающихся.

Рубежный контроль к разделу 4:

Форма рубежного контроля – круглый стол

Раздел 5. Дизайн постиндустриального общества. Современные тенденции мирового и отечественного дизайна.

Тема 5.1 Дизайн постиндустриального общества. Современные тенденции мирового и отечественного дизайна

Тема 5.2 Антифункциональные идеи и их воплощение в ре-дизайне. Творчество итальянских групп «Алхимия» и «Мемфис».

Цель: формирование способности применять полученные знания в области культуроведения и социокультурного проектирования в профессиональной деятельности и социальной практике.

Перечень изучаемых элементов содержания: Идеи постмодернизма. Отрицание функционализма, цитатность, рефлексия. Ироничное переосмысление приемов прошлого, игровое начало, интертекстуальность. Деконструктивизм. Антидизайн и ре-дизайн. Студия «Алхимия». Группа «Мемфис». Стили высоких технологий – хай-тек и хай-тач. Пионеры цифрового дизайна. Современный мировой и отечественный дизайн.

Вопросы для самоподготовки:

1. Общая характеристика культуры и искусства эпохи Возрождения
2. Эстетические взгляды эпохи Возрождения
3. Истоки Возрождения в Италии и концепция Проторенессанса.
4. Развитие локальных художественных школ: флорентийской, сиенской, пизанской.
5. Развитие типа купольной базилики, сохранение самооценности стены как выразительного пластического объема, использование декоративных и конструктивных элементов готики (церковь монастыря Сан Франческо в Ассизи, соборы в Сиене, Орвьето и Милане).
6. Новые архитектурные и конструктивные идеи в постройках Арнольфо ди Камбио во Флоренции (собор Санта Мария дель Фьоре, церковь Санта Кроче).
7. Становление нового типа гражданской архитектуры (Палаццо делла Синьория и Лоджия деи Ланци во Флоренции, Палаццо Публико в Сиене, Дворец дождей в Венеции).
8. Формирование нового языка искусства, основанного на обобщении опыта Раннего Возрождения и глубинном освоении наследия классической древности.
9. Архитектура Высокого Возрождения.
10. Творчество Д.Браманте. Влияние Браманте на развитие архитектурной теории и практики Возрождения.
11. Творчество Д.Браманте.
12. Леонардо да Винчи.
13. Творчество Рафаэля Санти.
14. Творчество Микеланджело.
15. Творчество Тициана
16. Творчество П.Веронезе.
17. Архитектура А. Палладио.
18. Понятие “Северного Возрождения”.
19. Придворно-рыцарское позднеготическое искусство Бургундии и его роль в пробуждении интереса к красоте и многообразию природного мира, к индивидуальной характерности образов (франко-фламандская школа миниатюры, искусство братьев Лимбурггов).
20. Формирование европейских национальных художественных школ на рубеже XV-XVI вв.
21. Творчество Яна ван Эйка.
22. Творчество И.Босха.
23. Творчество Питера Брейгеля Старшего.
24. А.Дюрер — основоположник искусства немецкого Возрождения.
25. Творчество М.Грюневальда.
26. Творчество Г.Гольбейна Младшего.
27. Творчество Ж.Фуке.

28. Ренессансные замки, городские дворцы и особенно замки-резиденции в долине Луары (Шамбор, Шенонсо, Азеле Ридо).

29. Французский маньеризм.

Практическое задание к разделу 5.

Форма практического задания: подготовка конспекта по темам раздела

Перечень тем для конспекта к разделу 5:

Антифункциональные идеи и их воплощение в ре-дизайне. Творчество итальянских групп «Алхимия» и «Мемфис».

Форма проведения занятия – инициативная дискуссия обучающихся по проблемным вопросам темы; заслушивание и обсуждение докладов и сообщений обучающихся.

Рубежный контроль к разделу 5

Форма рубежного контроля – проверка конспекта

Раздел 6. Искусство Западной Европы и России XVII-XX вв.

Тема 6.1 Западноевропейское искусство XVII в. - XVIII вв. и русское искусство XVIII в.

Тема 6.2 Искусство Европы и России XIX – XX вв.

Цель: формирование способности применять полученные знания в области культуроведения и социокультурного проектирования в профессиональной деятельности и социальной практике (ОПК-1); Способность реализовывать актуальные задачи воспитания различных групп населения, развития духовно-нравственной культуры общества и национально-культурных отношений на материале и средствами народной художественной культуры (ПК-3).

Перечень изучаемых элементов содержания

Западноевропейское искусство XVII в.

Географические открытия, колониальные завоевания и экспансия европейской культуры за пределы континента. Обратное воздействие Востока. Сложение в научном и художественном сознании европейского человека картины беспредельного мира. Значение веры, разума с новыми доказательствами его могущества и понятия чести для преодоления страха перед природными и социальными катаклизмами. Проблема церковного искусства. Противостояние католицизма и протестантизма. Рим и Париж — крупнейшие художественные центры. Расширение сюжетной и эмоциональной сферы искусства. Неповторимая черта — искусство крайностей, противоречивость. Эпоха барокко, иррационального и чувственного стиля. Классицизм — второе основное стилевое течение эпохи. Рационалистические основы и в то же время откровенная барочная окрашенность классицизма XVII в. Традиции искусства позднего Возрождения и маньеризма. Проблематика реализма и “внестилевых” явлений в искусствоведческой литературе. Академизм как явление художественной культуры. Взаимодействие и антагонизм стилей.

Итальянское искусство XVII в.

Архитектура Италии XVII в. Традиции Ренессанса и принципиально новые тенденции. Принципы городской планировки Рима (Д.Фонтана и др.). Значение фасада в архитектуре барокко (Дж. делла Порта, К. Мадерна). Сложение канона иезуитской церкви (Иль Джезу). Л.Бернини и Ф. Борромини — архитекторы зрелого барокко. Работы Л.Бернини в соборе св. Петра в Риме. Скульптура Бернини и проблема синтеза в искусстве барокко. Другие церковные постройки Бернини. Монашеские ордена как заказчики архитектуры. Особенности творчества Борромини. Значение эмоционального начала в архитектуре барокко. Барокко в Италии за пределами Рима. Особенности творчества Б.Лонгена (Венеция) и Г. Гварини (Турин).

Болонский академизм и караваджизм — ведущие направления в итальянской живописи эпохи барокко. Их значение в развитии европейского искусства XVII в. Новая методика художественного образования в Болонской академии. Традиции и новации в творчестве братьев Караччи. Значение болонского академизма в развитии монументально- декоративной живописи, алтарных картин и отдельных жанров станкового искусства (героический пейзаж) эпохи барокко. Художественные открытия Караваджо. Новое отношение к реальности и возможностям ее воплощения на полотне. Роль светотеневого контраста в драматургии сюжета. Караваджизм как особое явление в европейской живописи.

Испанское искусство XVII в.

Расцвет абсолютистской монархии. Колониальная держава в условиях процесса утраты величия. Усиление влияния католической церкви. Мистицизм в сфере художественной культуры. Барочные формы в культовой архитектуре и местные традиции. Х. Чурригера и “чурригерески”. Роль Толедо как традиционного художественного центра Испании.

Отражение ведущих тенденций европейского искусства рубежа XVI—XVII в. в творчестве Эль Греко. Валенсия и Севилья — новые центры развития испанской живописи. Роль караваджизма. Х. Рибера – придворный художник неаполитанского вице-короля. Мистика и натуральная конкретность в творчестве Х. Рибера и Ф. Сурбарана. Монастырь в испанской живописи. Особенности испанского живописного натюрморта. Мадридский двор как заказчик и объект изображения. Эволюция творчества Диего де Сильва Веласкеса — крупнейшего испанского художника. Жанровое разнообразие его живописи. Веласкес и Италия. Историческое полотно. Значение портрета в искусстве Веласкеса — “психолога”, “виртуоза кисти”, искусного колориста. Жанровая многоплановость, содержательная емкость и особенности пластического решения картин “Менины” и “Пряхи”. Значение наследия Веласкеса для европейского искусства последующих времен.

Испанская живопись второй половины XVII в. Алтарные и жанровые картины Мурильо. Черты репрезентативности и сентиментальности в его творчестве.

Искусство Фландрии 17 века.

Значение национально-освободительной борьбы для развития фламандской школы. Воздействие требований двора и идей католицизма на художественную культуру. Петер Пауль Рубенс — основатель и глава фламандской школы живописи, один из крупнейших мастеров европейского искусства XVII в. Многогранность его образования. Роль традиций итальянской живописи. Мастерская Рубенса в Антверпене. Ее метод работы. Алтарные композиции Рубенса. Роль античной темы в его творчестве. Рубенс — мастер живописи барокко. Значение эмоционального начала. Исторические циклы Рубенса и его эскизы. Портреты и камерная линия в творчестве барочного живописца. Образ природы в живописи Рубенса. Графика Рубенса. Значение искусства Рубенса для современников, учеников и художников последующих эпох. А. ван Дейк, Я.Иорданс, Ф.Снейдерс. Адриан Бауэр и его связь с голландской школой. Д. Тенирс

Голландское искусство XVII в.

Роль бюргерства в культуре Голландии. Господство станковой живописи и создание развитой жанровой системы как наиболее подходящей для многостороннего отражения реальной действительности. Узкая специализация живописцев в условиях художественного рынка. Периодизация голландского искусства 17 в.

Творчество Рембрандта ван Рейна.

«Малые голландцы».

Становление и развитие национального голландского пейзажа. Природа как среда повседневного существования человека. Естественность мотива и зрительно достоверное его воспроизведение. Роль неба в композиции и проблема воздушной перспективы. Э. ван де Вельде, Ян ван Гойен, С.Рейсдал. Горные пейзажи Х.Сегерса. Новые проблемы пейзажной живописи Голландии во второй половине XVII в. Роль дневного света в работах П.Поттера. Э. ван де Вельде и проблема марины в голландской живописи. Панорамность видов Ф.Конинка. Итальянизирующее направление в пейзаже (Берхем, Вауверман). Якоб Рейсдал. Его пристрастие к лесным мотивам. Драматическая взволнованность и художественное обобщение в его работах. Развитие пластических принципов Рейсдаля в творчестве М.Хоббеми. Формирование и расцвет голландского натюрморта. Разнообразие его типов. Популярность мотивов бренности бытия. Символика голландского натюрморта и особенности ее проявления. Выражение идеи тихой повседневной жизни в харлемских “Завтраках”. П.Клас и В.Хеда. Эволюция натюрморта. А. ван Бейерен. Драматическая насыщенность колорита “Десертов” В.Кальфа. Жанр “цветов и плодов” в голландской живописи конца XVII в. Французское искусство XVII в.

Абсолютизм и регламентация искусства. Философское и научное осознание мироустройства на основе рационализма (Декарт). Ведущая роль классицизма. Апология разума

и воли в теории, главенство героической темы в разнообразных сферах искусства (литература, театр, изобразительные искусства), возвышенный характер человеческих чувств. Традиции французского Возрождения и предвестники классицизма в архитектуре: С. де Брос, Ж.Лемерсье, Ф.Мансар.

Основные направления в изобразительном искусстве первой половины XVII в. С. Вуэ - основатель придворной парижской школы. Репрезентативные портреты Ф. де Шампаня. Столичная и провинциальные школы. Лотарингская школа. Жак Калло и его гротескная и остросоциальная графика. Караваджизм во Франции. Трагическая суровость "ночных" сцен Жоржа де Ла Тура, Этическая значимость его образов. Караваджистские работы Валантена. "Живописцы реальности" во Франции. Особенности жанровой живописи братьев Ле Нэн. Никола Пуссен - крупнейший мастер классицизма XVII в. Эволюция его творчества. Формирование классицизма во французской архитектуре середины XVII в. Регулярный дворцово-парковый ансамбль в Во-ле-Виконт. Версаль и Лувр. Клод Перро и его теоретические идеи. Творчество Ж.Ардуэна-Мансара. Площади Парижа и развитие регулярных принципов планировки города. Ясность композиции и уравновешенность объемов собора Дома инвалидов. Скульпторы в Версале: Ф.Жирандон, А. Куазево. Место П.Пюже. Оппозиция академизму. Движение "рубенсистов". Роль портрета во французском искусстве конца XVII в. (Ларжильер, Риго). Прикладное искусство. Деятельность мануфактуры гобеленов.

Западноевропейское искусство XVIII в.

Просвещение как особый этап в развитии европейской художественной культуры. Исторический оптимизм Просвещения. Вера в разумное и справедливое переустройство общества. Секуляризация культуры. Религия в новых условиях. Культ общечеловеческих ценностей. Рост индивидуализма. Поиски истинности и естественности в искусстве XVIII века.

Формирование искусства рококо. Его интерес к камерным, интимным сферам человеческого бытия и тончайшим эмоциональным оттенкам. Появление с середины XVIII в. новых тенденций, связанных со становлением стиля классицизма (неоклассицизм,

классицизм XVIII в.). Развитие идеалов гражданственности, рационализм и ориентация на античность. Отличие от классицизма XVII в. Опора на идеи Просвещения. Роль теории, а также достижений археологии, истории и других гуманитарных наук. Культ естественного чувства и течение сентиментализма во второй половине XVIII в. Предромантические тенденции в искусстве как осознание противоречия между идеалом и реальностью. Ведущие художественные школы в XVIII в. Роль Франции и Англии. Инерционные тенденции в итальянском искусстве. Утрата прежних позиций Фландрией, Голландией и Испанией. Оживление художественной жизни в Германии и Австрии. Французское искусство XVIII века. Роль французского искусства в европейском художественном процессе. Симптомы кризиса абсолютизма к концу правления Людовика XIV. Период регентства. Рост значения и самосознания третьего сословия. Век Просвещения во французской культуре (от царствования Людовика XV до Великой французской революции 1789г.).

Эстетические взгляды просветителей (Д.Дидро, Ж.-Ж. Руссо). Выставки и зритель. Утрата "большого стиля" в первой половине XVIII в. Творчество Антуана Ватто и новое художественное мировосприятие. От ранних жанровых и декоративных работ к жанру "галантных празднеств". Поэтическая меланхолия и ирония Ватто. Повышение роли оттенка в живописи. Театральность произведений Ватто. Роль рисунка. Воздействие открытий Ватто на искусство XVIII в. Ученики и последователи мастера: Патер, Ланкре, Кийяр.

Архитектура и декоративное искусство первой половины 18 века. Сложение стиля рококо. Его изысканная эмоциональность и гедонизм. Архитекторы и декораторы рококо К. Одран, К. Жилло, Ж.О. Месонье. Комплекс площадей в Нанси. Формирование типа городского особняка. Отель "Субиз" и его апартаменты (Ж. Боффран). Синтез искусств в рокайльном интерьере. Вклад Ф.Буше в рокайльный синтез (эскизы для ковров и фарфора). Галантная античность и пасторали живописца Буше. Его гравюры и рисунки. Увлечение экзотическими мотивами. Другие живописцы рококо: Ш.Ж. Натуар, К Ванлоо. Мастера рокайльного портрета Ж.-Б. Наттье и др. Скульптура первой половины XVIII в. Версальские традиции в творчестве Г. Кусту Старшего. Камерность и культ неуловимого в декоративных работах и портретах Ж.- Б.Лемуана.

Переломные генденции в творчестве Э. Бушардона. Портретные и монументальные работы Ж.-Б.Пигалья. Рокайльные черты в творчестве М.Клодиона. Ж.-Б.Шарден. Колористическое мастерство и лирические достоинства его натюрмортов и картин на бытовой сюжет. Утверждение значительности повседневного бытия. Портретная живопись середины XVIII в. Морис Кантон де Латур. Острота характеристик его моделей. Портрет-диалог. Выразительные особенности техники пастели. Меланхолическая эмоциональность портретных образов Ж.-Б.Перроно. Придворный художник Ж.Дюплесси. Портреты Л.Токке. Развитие графики. Творчество Габриэля де Сент-Обена. Его хроника парижской жизни. Сентиментализм в изобразительном искусстве. Ж.-Б. Грез и его бытовой жанр. Оценка "моральной живописи" Греза в "Салонах" Д. Дидро. Занимательная проповедь добродетели. Чувствительность и эротизм Греза в жанровых и аллегорических головках. Французский пейзаж XVIII в. Ведуты Ж. Верне. Интерес к эффектам. Поэзия руин и живое чувство природы в архитектурном пейзаже Ю.Робера. Творчество О.Фрагонара. Многогранность его жанровых предпочтений. От исторической картины к "Счастливым возможностям качелей". Чувственная экспрессия сюжетов и живописной манеры. Роль пейзажа Фрагонара в обогащении чувства природы. Мастерство рисовальщика. Подъем классицизма во французском искусстве. Творчество Ж.А. Габриэля. Площадь Согласия - новая ступень в развитии градостроительных идей. Малый Трианон в Версале. Связь здания с парком. Новые принципы декора интерьера в творчестве Габриэля. Суровая выразительность объемов и скупость декора церкви св. Женеьевы (Пантеона) Ж. Суффло. "Мегаломания" и черты утопии в творчестве Леду и Буле. Культ простых геометрических объемов. Парижские заставы Леду и их оценка во время революции. Скульптура классицизма. Творчество Э.-М.Фальконе. Искусство Ж.А.Гудона. Аналитичность и психологизм его портретного метода. Статуя Вольтера как воплощение исторической эпохи. Живопись классицизма. Творчество Ж.-Л. Давида накануне революции. Социальная острота характеристики в его портретах. Значение героической темы: "Клятва Горациев", "Брут". Лаконизм живописного языка. Обращение к современной истории ("Клятва в зале для игры в мяч", "Смерть Марата"), портреты героев революции как начало нового этапа мирового художественного процесса. Итальянское искусство XVIII века. Экономический застой и политический упадок в раздробленной Италии и их последствия для искусства. Самобытность художественной культуры. Значение художественных традиций. Ведущая роль венецианской школы в Итальянском искусстве XVIII в.

Портретное творчество Дж.Гисланди и Р.Каррьеры. Искусство Дж.-Б.Пьяцетты и С.Риччи. Дж.- Б.Тьеполо — крупнейший венецианский живописец-монументалист. Роль традиции венецианской живописи эпохи Возрождения. Праздничность и декоративные достоинства его росписей в Венеции и Вюрцбурге. Пространственное решение росписей. Поздний мадридский период. Эскизы и рисунки Тьеполо. Фантастические мотивы в его офортах. Особенности творчества Доменико Тьеполо. Венецианская жанрово-бытовая живопись (П.Лонги). Архитектурная ведута. Пейзажи А. Каналетто как хроника жизни города и его своеобразный портрет. Б. Белотто - фигура мигрирующего итальянского мастера. Документальная точность его работ. Творческий метод Ф. Гварди. Камерная эмоциональность его пейзажей. Внимание к световоздушной среде и цветовым оттенкам. Художественная жизнь в Риме XVIII в. Ансамбли позднего барокко (Испанская лестница и фонтанТреви). Рим как общеевропейский центр художественного образования. Роль археологических раскопок. Консолидация художников классицистического направления на основе общего интереса к античности. Творчество П. Батони. Архитектурный пейзаж Дж.П.Паннини. Особое место творчества Дж. Б. Пиранези. Гравюрные циклы Пиранези.

Публикация и пропаганда памятников Рима. Трагический образный смысл сюиты "Тюрьмы". Гравюры Пиранези как источник архитектурных замыслов.

Английское искусство XVIII в.

Значение буржуазной революции XVII в. Ведущие тенденции в английской художественной культуре XVIII столетия. Достижения науки, философии и литературы. Связь искусства с просветительским движением. Лондон - крупнейший художественный центр Великобритании. "Великий пожар" 1666г. и планы регулярной застройки Лондона. Значение для

английской культуры деятельности архитектора Кристофера Рена. Собор св. Павла, его архитектурное решение. Английское градостроительство в 18 веке. Площади Бата и перепланировка Эдинбурга. Роль палладианства в зодчестве Англии. Сосуществование палладианских традиций и псевдоготики. Культ природы и рождение системы пейзажного парка. Роль в этом У. Кента. Вилла и парк в Чисуике. Парк в Стоу. Идея естественности пейзажной среды и основные принципы планировки английского парка. Активное освоение античного наследия во второй половине XVIII века. Второй этап развития пейзажного парка. У. Чемберс и его произведения. Тип "парка с сюрпризами", экзотические мотивы в парке. Комплекс Сомерсет-хаус в Лондоне. Х. Рэптон и третий этап эволюции парка - возвращение к природной естественности. Архитектурная деятельность братьев Адам.

Связь архитектуры с природой, реформа декора и орнамента. Особняки и усадебные постройки Р. Адама. Изысканность внутренней отделки. Живопись в Англии XVIII в. Уильям Хогарт и его роль в борьбе против академических правил. Эстетические воззрения Хогарта. Критическая направленность его бытового жанра. Живописные и гравированные циклы. Связь с театром и литературой. Элементы гротеска в его "сатире нравов". Портретная живопись Хогарта. Колористическое мастерство и выражение лирической эмоциональности. Выдающиеся портретисты второй половины XVIII в. Дж.Рейнолдс. Его теоретические принципы. Репрезентативность и трактовка индивидуального характера ("Лорд Хитфильд" и др.). Внимание к эффектам света. Аллегория как средство характеристики модели. Мифологические картины Рейнолдса. Искусство Т.Гейнсборо. Основные этапы развития. Сочетание парадной композиции с камерной интонацией. От рококо к сентиментализму. Внимание к внутреннему состоянию модели. Роль пейзажной среды. Пейзажные работы Гейнсборо. Другие портретисты: Дж.Ромни, Дж.Хопнер, Г.Реберн.

Скульптурный портрет Нолекенса. Особенности английского бытового жанра и пейзажа (Р.Уилсон, Дж.Морленд). Акварелисты А. и Р.Козенс. Английское прикладное искусство. Мебель Чиппендейла и ее популярность в Европе. Фарфор (Дерби, Челси) и керамика (Дж.Веджвуд). Развитие классицизма в скульптуре. Дж.Флакман, его сотрудничество с Веджвудом. Иллюстрации Флакмана. Предромантические тенденции в английском искусстве (Г.Фюзели и др.).

Русское искусство XVIII в.

Основные черты русской культуры XVIII века как культуры Нового времени. Светский характер культуры. Постигание реального мира и его отражение в искусстве. Вхождение русской культуры в общеевропейский художественный процесс Нового времени. Ее национальное своеобразие. Интернациональные связи русской художественной культуры XVIII века. Сложение новых эстетических представлений. Соотношение сословного и общечеловеческого в эстетическом идеале. Освоение общеевропейского культурного наследия и его направленность. Роль и место отечественной культурной традиции. Становление художника нового типа в русском искусстве XVIII в. Художник и заказчик. Сложение новой системы художественного образования. Формирование нового "потребителя" искусства. Культурное искусство в условиях Нового времени. Неоднородность русского искусства XVIII в. Три основных "потока": ученое профессиональное искусство, художественный примитив, народное искусство. Проблема их взаимоотношения. Основные художественные центры России XVIII в. Соотношение столицы (столиц) и провинции. Усадебная культура как особое явление русской художественной культуры XVIII в. Периодизация искусства XVIII в.: Петровское время, середина XVIII в. (1730-1750-е гг.), вторая половина XVIII в. (1760-е гг. — около 1800 г.). Проблема стиля на каждом из этапов. Барокко. Рококо. Классицизм.

Сопутствующие направления второй половины XVIII в.: псевдоготика, сентиментализм, предромантизм. Искусство Западной Европы на рубеже XVIII—XIX вв. Влияние национально-освободительных и революционных идей и событий на развитие культуры и искусства 1-й половины XIX в. Стиль классицизма и романтизм — основные направления, определившие развитие художественной культуры и эстетической мысли эпохи. Классицизм в искусстве стран Европы. Значение Рима как интернационального художественного центра. Господство академических традиций с характерной для них идеализацией, ложной патетикой и холодным

благородством совершенных форм (творчество художника А. Менгса, скульпторов А. Кановы и Б. Торвальдсена). Обращение к формам и темам античного искусства, достижениям классического Возрождения как к идеальному образцу. Формирование эстетики классицизма. Деятельность И. Винкельмана. Архитектура классицизма начала XIX века. Стремление к суровой простоте и строгости пространственных композиций, монументальный геометризм безордерной архитектуры (К.Н. Леду, Э.Л. Булле, Ж.Леке). Интерес к открытиям античной археологии и их влияние на развитие английского классицизма. Изящество ордерного декора построек Р. Адама. пышная репрезентативность и тяжеловесность градостроительных ансамблей и отдельных построек (Ш. Персье, П.Ф.Л. Фонтен и др.) Классицизм Ж.Л. Давида времен Директории и Империи, обращение к драматическим событиям античной истории, создание парадных, звучных по цвету и эффектных по композиции портретов и исторических картин. Поздние портреты Давида, их влияние на развитие реалистического портрета. Жак Огюст Энгр - глава классицистического направления французского искусства. Эстетические взгляды Энгра, его обращение к традициям античности и Возрождения. Классическая строгость композиций, тонкое чувство цвета, гармония ясного, светлого колорита. Романтизм в европейском искусстве XIX в. Реакция романтизма на рационализм эстетики классицизма и философии Просвещения. Сложность и внутренняя противоречивость европейского романтизма. Разочарование в идеалах Просвещения и результатах Великой французской революции, пессимизм, развитие темы "мировой скорби" и одновременно стремление к гармонии, духовной целостности личности, поиски новых абсолютных идеалов. Принцип "романтической иронии" и его влияние на развитие портрета и особенно автопортрета. Острое ощущение характерного и самобытного в судьбе наций и народов, интерес к индивидуальным чертам облика, внутреннего мира и поведения личности, обращение к событиям национальной истории и самобытной народной жизни. Развитие исторического жанра, портрета, пейзажа настроения и бытовой картины. Живописные и графические произведения И.Фюсли, живописца и поэта У.Блейка в Англии. Батальные картины и героические портреты А. Гро. Сочетание романтических тенденций с академическими приемами в портретах Ф. Жерара. Исторические и национальные особенности французского романтизма, его связь с социальными движениями. Динамизация композиций, яркость насыщенного колорита, построенного на контрастном соотношении света и тени, легкая, широкая манера письма. Творчество основоположника романтической школы Франции Т. Жерико. Сочетание обобщенной героизации классицизма с выбором драматических по содержанию и романтических по настроению мотивов, обращение к трагическим темам борьбы со стихией, событиям войны, развитие типа батального героического портрета, новизна интерпретации сцен из крестьянской жизни. Э. Делакруа - глава французского романтизма. Пафос и напряженная драматургия его зрелых произведений, обращение к драматическим темам национально-освободительной борьбы и революционных событий, интерес к передаче мимолетности чувств или переживаний в портретах Делакруа. Свобода и широта живописной манеры, разработка проблем колорита, световой насыщенности цвета, цветовых рефлексов. Историческая и монументальная живопись Делакруа. Соединение академических приемов с формальными находками романтизма в мелодраматических исторических полотнах П. Делароша. Живописное новаторство К.Коро и создание пейзажа настроения. Историческое своеобразие английского романтизма. Влияние эстетики сентиментализма на характер пейзажной живописи в Англии. Развитие пейзажной акварели. Творчество Дж. Констебля. Обращение к непосредственному наблюдению природы, создание пейзажной картины на основе этюдов, выполненных на открытом воздухе. Стремление к передаче состояния световоздушной среды, эффектов освещения. Влияние Констебля на развитие европейского реалистического пейзажа. Творчество Дж.У. Тернера. Воплощение динамики и борьбы природных сил, любовь к необычным световым и цветовым эффектам, мягкие контрасты воздушных мерцающих тонов, растворяющих очертания предметов в поздних фантастических пейзажах Тернера. Влияние колористических находок Тернера на живопись импрессионистов. "Братство прерафаэлитов", его эстетическая и художественная программа. Стремление возродить "наивную религиозность" средневековья и раннеренессансного искусства, культ естественного чувства, природного бытия, "живой веры" примитивов. Требование эстетизации современной жизни, преобладание

стилизации и декоративизма, усложнение плоскостной орнаментальности рисунка и мистическая окраска образного строя (Д. Россетти, Дж.Э. Миллес и Х. Хант). Эстетические взгляды Дж. Рескина и их влияние на деятельность У. Морриса. Восприятие искусства и творчества как средства воспитания и преобразования общества. Возрождение народных ремесел и традиций ручного труда, развитие разнообразных форм декоративно-прикладного и кустарного искусства. Изысканная утонченность графических работ У. Бердслея. Предпосылки стиля модерн в английском искусстве 1-й половины XIX века.

Романтизм в Германии и Австрии.

Развитие жанров портрета, аллегорической картины и пейзажа. Пристальное внимание немецких художников к обостренно-индивидуальному в облике и характере модели, меланхолически-созерцательная окраска образов, поэтизация обыденности (что привело к развитию камерного бытового жанра), мистико-пантеистическое восприятие природы. Творчество О.Рунге. Религиозные картины, аллегорические пейзажи и портреты. Восхищение стихийной мощью природы, ее созвучие состоянию человеческой души, чувство родства с миром и одновременно одиночества в нем в пейзажах К. Д.Фридриха. Австро-немецкое движение назарейцев (Ф.Овербек, П.Корнелиус и др.). Религиозно-патриархальное движение в немецком романтизме. Стремление возродить наивную религиозность и, как они считали, нравственность средневековья и раннего Возрождения. Влияние романтизма на формирование немецкой школы реалистического пейзажа (дюссельдорфская школа) и бытовой картины с преобладающим развитием семейного жанра, изображения интерьеров, событий частной жизни, семейных и детских портретов ("бидермайер").

Искусство Западной Европы второй половины XIX в.

Реализм - ведущее направление в европейской литературе и искусстве этого периода. Обращение художников реалистического направления к темам национальной истории, развитие реалистического национального пейзажа и бытовой картины. Становление французского реалистического пейзажа в творчестве мастеров барбизонской школы (Т. Руссо, Ж. Дюпре, Диаз делла Пенья). Культ естественного природного мотива, создание этюдов на открытом воздухе, интерес к освещению и передаче световоздушной среды. Развитие анималистического жанра. Борьба Г. Курбе против салонного искусства, его интерес к темам повседневного быта французской провинции, социальная заостренность искусства художника, создание монументальной картины на современный сюжет, подчеркнута взятый из жизни социальных низов ("Каменотесы", "Купальщицы"). Участие Курбе в политической жизни, его деятельность во время Парижской коммуны. Крестьянские жанры Ф. Милле. Монументальность его эпически спокойных и лаконичных по композиции и пластике полотен. Социально-критический характер творчества О. Домье, его политическая и бытовая сатира. Значение творчества Домье в развитии карикатуры, создание графических серий, пародирующих жизнь французского буржуа. Актуальность политических карикатур Домье, ирония и гротеск его бытовых серий, напряженность выразительной линии, обобщение пластического мотива, кадровость композиции, монохромность цвета в его живописных работах. Усиление реакции после поражения Парижской коммуны. Ослабление связи искусства с общественными идеями. Расцвет салонного искусства с его любовью к красочным "костюмированным" историческим полотнам. Итальянский и мифологический жанры позднеакадемической живописи. Рост условно-стилизаторских и мистико-символических тенденции в творчестве Пюви де Шавана и религиозно-мистических композициях Г. Морро. Становление художественной критики. Бунт молодого поколения французских художников против салонного и академического искусства. Творчество Э.Мане. Связь его новаторского по своей природе искусства с реалистическими традициями французской художественной школы, прежде всего с Курбе и барбизонцами. Проблема традиции и новаторства в творчестве Э.Мане. Использование и переосмысление сюжетов и мотивов живописи старых мастеров, наполнение их современным звучанием. Стирание границ традиционных жанров, включение портретных образов в бытовую и историческую живопись. Разработка проблем цветовых рефлексов и валеров в светлой, легкой и свободной живописи, богатой колористическими находками. Обновление языка живописи в творчестве молодого поколения французских художников середины XIX в. Эстетическая

программа и живописная система импрессионизма. Открытие европейским искусством Востока. Стремление средствами живописи передать состояние природы, изменчивость освещения, связь человека с природным и городским окружением, обращение к жизни большого города, актуализация искусства. Этюдность как принцип новой живописи, острота восприятия красочного многообразия мира. Ограниченность творческого метода импрессионизма. Творчество К. Моне, О. Ренуара, К. Писсарро, А. Сислея и Э. Дега.

Импрессионизм и символизм в скульптуре О. Родена. Принцип эскизности и незаконченности, подчеркивание фактурной осязательности материала, выявление его природных особенностей и свойств. Влияние Родена на развитие скульптуры на рубеже XIX-XX веков. Формирование стиля модерн в европейском искусстве рубежа XIX—XX вв. Идея синтеза искусств под эгидой архитектуры. Отход от эклектики, поиски индивидуальных архитектурных и планировочных решений. Использование новых строительных материалов (железобетон, облицовочная плитка), декоративизм, обращение к историческим стилям (направление национального романтизма в европейских странах). Стиль модерн в архитектуре Германии, Франции, Бельгии и Скандинавских стран. Развитие символизма и рост стилизаторских тенденций (творчество О. Редона, А. Беклина). Символизм и экспрессионизм в творчестве норвежского художника Э. Мунка и швейцарского художника Ф. Ходлера. Постимпрессионизм во французском искусстве рубежа XIX—XX вв. Отход от импрессионистической фиксации отдельных мгновенных состояний действительности, поиски устойчивых закономерностей формы и цвета. Аналитический метод пуантилизма Ж. Сера и П. Синьяка. Экспрессионистическая природа живописи Винсента ван Гога. Сочетание светлых, ярких цветов, выразительного ритма рисунка с характерным струящимся мазком и свободными композиционными решениями в пейзажах и натюрмортах художника. Портреты Ван Гога. Синтетизм П. Гогена. Поиски красоты и гармонии в естественной жизни “природного” человека. Упрощение и обобщение форм и линий, использование больших цветовых плоскостей, плоскостность и монументальность композиционных решений, стилизация рисунка, обращение к традициям примитивных народов, архаическим культурам древности. Графика и живопись Тулуза Лотрека. Выразительность гибкой контурной линии и яркого цветового пятна. Живописная система П. Сезанна и ее влияние на развитие европейского искусства XX века. Интерес к устойчивым закономерностям цветовых созвучий и форм, к материальной предметности природы, выраженных через материальную весомость красочной фактуры, лаконичный рисунок, обобщающую конструктивно четкую лепку форм и уравновешенность композиций.

Русское искусство XIX - начала XX в.

Расцвет русской художественной культуры в эпоху правления Александра I Война 1812г., русский “европеизм”. Общественные умонастроения, связанные с этими событиями, и их выражение в искусстве. Утверждение тем из национального героического прошлого в Академии художеств. Пространственные искусства в контексте культурных завоеваний второй половины века. Социологический аспект в развитии искусства. Периодизация. Историография. “Шестидесятники”, “семидесятники” и традиция представления социально-культурной истории по десятилетиям. Особенности художественной жизни этого времени. Отношение к традициям искусства первой половины XIX века. Ситуация 1850-х гг. Роль Московского училища живописи, ваяния и зодчества. Реализм и натурализм. “Бунт 14-ти” в Академии художеств и образование “Артели”. “Товарищество передвижных художественных выставок”: организация, цели, программа и форма деятельности, соотношение видов и жанров. Роль В. Стасова, И. Крамского и П. Третьякова в жизни объединения. Критический реализм. Содержание и границы термина. Проблема художественной школы. Реорганизация Академии художеств и приход в нее передвижников. Открытие музея Александра III в контексте развития музейного дела. Московское училище живописи, ваяния и зодчества в конце XIX в. Стилистическое самоопределение московской и петербургской “школ”. Промышленный подъем 1890-х гг. и его влияние на художественную ситуацию. Искусство на Нижегородской выставке 1896 г. и русский отдел на Всемирной выставке в Париже 1900г. Искусство и революция 1905г. Особенности художественной жизни. роль меценатов и коллекционеров: С. Мамонтов, Морозовы, М.

Тенишева, С. Щукин. Образование новых художественных объединений: "Мир искусства", "Союз русских художников", "Голубая роза" и др. Проблема стиля модерн в русском искусстве рубежа столетий. Модерн и символизм. Искусство первой половины XIX в. Архитектура первой четверти XIX в. Доминирующее значение градостроительства. Ампи́р в Петербурге и Москве, ранний и поздний этапы стиля. Синтез архитектуры и скульптуры. Петербургский ампи́р. Характер связи ансамблей с пейзажной и городской средой. А.Ворони́хин (1759-1814). "Переходная" стилистика. Казанский собор (1801-1811): программа, проект, осуществление. Горный институт (1806—1811). Поздние проекты. Тома де Томон (1760-1813). Черты французской стилистики. Ранние работы в России. Ансамбль Биржи (1805-1810). Мавзолей "Супругу-благодетелю" в Павловске. А.Захаров (1761—1811). Особенности почерка. Здание Адмиралтейства (1806-1823). К.Росси (1777-1849). Апогей ампи́ра. Основные ансамбли. Михайловский дворец (1819-1825), ныне ГРМ. В.Стасов (1769-1848). Фасад казарм павловского полка на Марсовом поле (1817-1821). Конюшенное ведомство (1817-1823). Московский ампи́р. Основные памятники Москвы после пожара 1812г. Особенная в сравнении с Петербургом роль частного особняка. О. Бове (1784 1834). Ансамбли центральных площадей: Красная, Театральная, Манежная. Триумфальная арка 1834г. Д.Жилярди (1788-1845). Реконструкция Московского университета (1817-1819). Опеку́нский совет (1823-1826). Дом Лунина (1818-1823). А. Григорьев (1782-1868). Образ московского частного дома. Дом А.П. Хрущева (1815-1817). Скульптура первой четверти XIX в. Жанры скульптуры. Место скульптуры в ампи́рном искусстве и архитектурном ансамбле. Классицизм и романтизм скульптурной пластики. И. Мартос. Памятник Минину и Пожарскому. Ф. Щедрин. Декорация Адмиралтейской коллегии. И.Теребенев. Барельефы Слав. В.Демут-Малиновский и С.Пименов-старший. Горный институт, Биржа, Генштаб. Ф. Толстой. Роль наследия в скульптуре классицизма. Медали в память войны 1812 г. — освещение героической истории русского воинства. Барельефы. Романтизированная античность. С.Гальберг. Портреты. Живопись и графика первой четверти XIX в. Отношение к практике XVIII в. В Императорской академии художеств начала века. Рисунок и живопись в системе Академии. Формирование жанровой систем. История и мифология в контексте академической программы просвещения в начала XIX в. А.Е. Егоров, В. Шебуев, А.И. Иванов, Д. Шебуев. Место графики в наследии Ф. Толстого. Портретисты начала XIX в. Сентиментализм и ампи́р в портретах 1800-х гг. В. Боровиковский, С. Щукин. О.Кипренский. Портретное творчество в рамках романтической концепции личности. Влияние и отпечаток основных черт содержания времени. Круг моделей. Типология. Портрет в графике. Итальянские периоды его творчества. В.Тропинин. Разработка типа "портрет-действие". Московское общество и Тропинин. Романтизм у Тропинина. Сильвестр Щедрин. Образ Италии у Щедрина в его соотношении с романтическим "культу́м Итали́и". От Академии до пленэристических поисков. А. Венецианов. Его роль в отображении жизни современной национальной провинции. Опыты бытописательства. Школа в Сафронково и ее педагогическая программа. Художники школы Венецианова. А. Тыранов, А. Алексеев, К. Зеленцов, братья Чернецовы, Е.Крендовский и др.

Искусство второй четверти XIX века. Эпоха правления Николая I. Роль художественной критики в искусстве. Соотношение понятий "натура" и "действительность". Поздний романтизм в Академии. Изменения в художественном образовании. Академия художеств и Московское училище живописи. Академизм как стиль.

Архитектура второй четверти XIX в. От монументальных жанров к стилизации.

Историзм и эклектика. Ростки утилитаризма и стандартизации при ордерной "оболочке" в архитектуре. Неости́ли. А. Штакеншнейдер.

Дворец князей Белосельских-Белозерских (1846-1848). О. Монферран. Исаакиевский собор (1818-1858). Русско-византийский стиль. А. Брюллов, А.Павлов, Е. Тюрин, Миннелас. К. Тон. Храм Христа Спасителя (1839-1883). Большой Кремлевский дворец (1838-1849). Оружейная палата (1844-1851). Скульптура второй четверти XIX в. Пластическое и живописное в скульптуре. Позднеромантические стилизации. Б.И. Орловский, И. Витали, А.В.Логановский, Развитие камерной, станковой пластики в 1840-х гг. П. Клодт. Элементы бытовой жанровости и исторической конкретности в скульптуре. Искусство второй половины XIX века. Живопись. Эволюция академической традиции. К. Брюллов (1799—1852). Развитие творчества.

Классическое и романтическое у Брюллова. Жанровая структура. Портреты. Картина “Последний день Помпеи” как художественное событие. Рисунок и акварель. П.Ф.Соколов и акварельный портрет середины века. Историческая картина Ф.Бруни. В.Басин, К.Б. Вениг, В.П. Верещагин, Б.П.Виллевалде. Шамшин. Позднеромантический пейзаж. М.Воробьев и его ученики. М. Лебедев. И.Айвазовский.

Александр Иванов и его место в русском искусстве. Объем и характер его наследия. Отношение к академической школе. Ранние произведения. Соотношение библейской и античной тематики. Концепция картины “Явление Мессии”. Метод создания и его особенности. Проблема законченности. Историография. Выставка картины в Петербурге в 1858 г. Пейзажные этюды. Поздний цикл “пейзажей с мальчиками”. Путь к “библейским эскизам” их замысел и программа. П. Федотов. Ранние рисунки и характер наблюдения “натуры”. Сепии середины 1840-х гг. Концепция бытовой картины в отличие от венециановского варианта и ее источники. Первые живописные произведения. “Нравственно-критическая” серия. Последний период творчества. Портреты. Архитектура. “Национальный стиль”. Н. Султанов, Д. Чичагов, В. Покровский, В. Гартман. И.Ропет, И. Монигетти. А.Померанцев. Верхние торговые ряды в Петербурге (1889-1892). А. Парланд. Храм Воскресения “На крови” (1882). В. Шервуд. Исторический музей (1870-1880). Технические нововведения в строительной практике и возникновение новых типов сооружений. Скульптура. Скульптура как историческая иллюстрация. Академизм и реализм. С.Иванов. Ф.Каменский. М.Антокольский. Крестьянская тематика в скульптуре М.Чижова, Л. Позена. Монументальная скульптура: М.Микешин, А. Опекушин и др.

Живопись. Жанристы-шестидесятники: И.Прянишников, Н.Неврев, В.Пукирев и др. Творчество Л.Соломаткина и его своеобразие. В.Перов. Соотношение его творчества с традицией Венецианова и Федотова. Парижские работы. Зрелый период. Поздняя жанровая и историческая живопись Перова. Портреты. Становление историко-бытовой и историко-этнографической картины, археологизм в живописи. В. Г. Шварц, Ф.А.Бронников, В.И.Якоби. Живопись 70—80-х гг. XIX в. Соотношение жанров и изменение тематики в 70-е гг. Крестьянский жанр. Г.Мясоедов, К.Савицкий, В. Максимов. Городской жанр и В.Маковский. Проблема типического в изображении характеров и “обстоятельств”. И.Н.Крамской Портретная концепция. Эволюция. Типическое и индивидуально характерное. Картина “Христос в пустыне” и роль евангельской темы в русском искусстве второй половины XIX в. Н.Ге. Традиции К.Брюллова и А.Иванова в его стилистике. Поздний Ге. Пейзаж 60-80-х гг. А. Саврасов и И. Шишкин: две концепции национального пейзажа. Истоки, эволюция. Ф. Васильев, А.Куинджи: варианты преобразования романтической традиции. И.Репин. Жанровое и тематическое многообразие творчества Роль Стасова и Крамского в формировании его творческих установок. История и современность в картинах. Репин-портретист. В.Суриков. Сюжет и тема: проблема художественного цикла. Историческое и современное. Соотношение с “хоровой картиной” передвижников. “Трилогия” 80-х гг. и ее отношение к последующему этапу творчества. Впечатления заграничных путешествий и их отражение в творчестве Сурикова. Суриков-колорист. Акварельные работы. Портреты и пейзажи. Суриков в оценке современников. В. Васнецов. Раннее творчество. Обращение к эпосу и сказочным сюжетам: поиск живописной метафоры. Работы в области театральной декорации. Монументальные работы. Деятельность абрамцевского кружка: “проект нового стиля”. В.Поленов. Его роль в эволюции русской пейзажной живописи. Утверждение самоценности непосредственного наблюдения природы. Связь с академической традицией. Евангельская тема в творчестве Поленова. Работы в области театральной декорации. В. В. Верещагин. “Этнографический жанр” и баталистика. Принцип серийности и его смысл. Проблема салонного искусства и античного жанра: Г.Семирадский, П.А.Сведомский, С.В.Бакалович.

“Художественная середина”: К. Маковский. П.П.Соколов. В.Матэ и его роль как художника и педагога. Продолжение пейзажных традиций середины XIX в.: Н.Боголюбов, И.Похитонов. Возрастание роли пейзажа в общей эволюции живописи конца XIX в. С.Светославский. И.Остроухов. Особенности так называемого “пейзажа настроения” и творчество И.Левитана. Роль пейзажного мотива в его живописном методе. Этюды и картина. Роль П.Чистякова в Академии художеств и в русском искусстве как художника и педагога.

Русское искусство конца XIX - начала XX в.

Общая характеристика культурно-исторической ситуации рубежа веков. Поиски стиля, борьба за обновление живописного языка. Смешение жанров в искусстве начала века. Становление модерна в русской культуре, его особенности. Неорусский стиль как национальный вариант модерна. Проблема синтеза искусств в модерне. Мамонтовский кружок в Абрамцево — центр новых художественных поисков в русской культуре. Декоративно-прикладное и театрално-декорационное искусство. Работы В. М. Васнецова, С.В.Малютина, К.А.Коровина. Е.Д.Поленовой, А. Я. Головина, М.А.Врубеля, М.В.Нестерова в этой области. Попытка возрождения народных промыслов в Талашкино как развитие принципов мамонтовского кружка в области декоративно-прикладного искусства. Основные художественные группировки в конце XIX — начале XX в.

Отражение в искусстве событий русской революции 1905-1907 гг. Расцвет архитектуры в конце XIX — начале XX в. “Живописный”, “графический” и “рационалистический” этапы архитектуры модерна. Ф.О.Шехтель — крупнейший представитель зодчества модерна. “Неорусский”, “национальный” вариант модерна.

Ярославский вокзал Ф.О.Шехтеля, дом Перцова С.В.Малютина, Казанский вокзал А. В. Щусева (все постройки в Москве). Неоклассицизм в архитектуре. И.А.Фомин, В.А.Щуко, И.В.Жолтовский, Р.И.Клейн.

Скульптура конца 19 - начала 20 в. Возрождение монументальной скульптуры. Обновление пластического языка, влияние импрессионизма на творчество русских скульпторов. П.П.Трубецкой. Танковые и монументальные работы мастера. Черты жанра в скульптуре Трубецкого. Творческие искания А.С. Голубкиной. Декоративные композиции. А.Т. Матвеев - мастер воплощения классической гармонии духовных и физических сил человека.

Близость к символизму. С.Т.Коненков. Жанрово-повествовательные и монументально-обобщенные образы его произведений.

Фольклорно-сказочные образы. Поиски идеального в скульптуре Коненкова. Станковая и монументальная скульптура Н.А. Андреева. Керамика и декоративная пластика в его творчестве.

Русская живопись рубежа веков. Утрата Товариществом передвижных художественных выставок ведущего места в русской художественной культуре и ее причины.

Продолжение демократических традиций “младшими” передвижниками. Творчество Н.А.Касаткина. Интерес к пленэрной живописи. Ведущая тема его творчества — жизнь рабочего класса и революционная борьба пролетариата. Социальная тема в творчестве С.А. Коровина и С.В. Иванова. Проблема пленэра в пейзажной живописи А. Е. Архипова. Образы русской крестьянки в творчестве художника. Поиски новых средств выразительности в живописи молодых передвижников, их разрыв с Товариществом и создание Союза русских художников. Дореволюционный период в творчестве М.В. Нестерова, отражение духовно-религиозных исканий эпохи в его живописи. Яркий национальный колорит и жизнеутверждающий характер произведений Ф. А. Малявина. Тема деревенской Руси в его творчестве. Близость живописи Малявина к стилистике модерна. Историческая живопись. Традиции русской исторической картины, поиски национального в этом жанре. Поэтика образов А.П. Рябушкина. Исторический быт в произведениях С.В. Иванова. Произведения А. Рябушкина и С. Иванова как пример бытовой исторической картины. Исторический архитектурный пейзаж А.М. Васнецова. Роль пейзажа в искусстве рубежа веков. Новое восприятие природы, поиски новых средств выразительности. Основные тенденции в развитии пейзажной живописи конца XIX — начала XX в. “Эпический” и “этюдный” пейзаж. Творчество И.И. Левитана — вершина в развитии русского национального пейзажа. Левитан-создатель пейзажа-картины, так называемого “пейзажа настроения”. Идеинная значимость и философская глубина пейзажей художника. Влияние Левитана на развитие пейзажной живописи 20 в. Пейзажи Остроухова. Национальные особенности русского импрессионизма. К.А.Коровин, И.Э Грабарь. “Эпический” пейзаж в русской живописи начала века. А. А. Рылов, К.Ф. Юон, А.М. Васнецов.

Отход от психологизма, повышение эмоционального начала в искусстве рубежа веков. Декоративность как основа нового художественного языка. В.А. Серов. Влияние И. Е. Репина и П. П. Чистякова на его творчество. Живописное новаторство Серова. Черты раннего русского

импрессионизма — передача сложной гармонии рефлексов, света и воздуха, своеобразие композиционного построения — в ранних портретах художника. Поиски «большого» стиля в последующих произведениях Серова, сочетающиеся с психологической заостренностью образа. Концепция парадного портрета. Проблема декоративной формы. Революция 1905 г. в произведениях Серова. «Героические» портреты. Стилистика модерна в произведениях художника в начале века. Исторические произведения Серова, проблема монументальности и декоративности. Античность в творчестве художника. Монументально-декоративные произведения последних лет. Пейзаж в творчестве Серова. Рисунки Серова и его графическое мастерство. Серов — педагог. Символизм как возрождение романтической тенденции в русском искусстве рубежа веков. Символизм и модерн — проблема взаимодействий с современным европейским искусством. М.А.Врубель — крупнейший представитель русского модерна. Соотношение его творчества с символизмом в литературе. Поиски монументальных решений в живописи, универсализм творчества.

Значение фантастического в творчестве Врубеля. Ранние монументальные работы Врубеля. Росписи и иконы в Кирилловской церкви, эскизы росписей для Владимирского собора в Киеве. Тема Демона в творчестве Врубеля — трагедия одиночества и обреченности. Иллюстрации к «Демону» М.Ю.Лермонтова, живописные произведения. Особенности художественной формы. Романтическая устремленность модерна в произведениях 1890—1900-х гг. Врубель — колорист. Живописный декоративизм — основа творческого метода Врубеля. Живописные портреты Врубеля. Графические портреты и автопортреты. Монументально-декоративная живопись. Театральные декорации Врубеля. Его работы в области скульптуры и декоративно-прикладного искусства. Новые художественные объединения. Смена исторических ориентиров, обновление изобразительного языка, расширение круга художественных интересов в искусстве. «Мир искусства». Идеино-эстетические основы, противоречивость теоретической программы и художественной практики. Ретроспективизм: проблемы стиля и стилизации. Выставочная деятельность «Мира искусства», развитие искусствоведения и художественной критики.

Книжная графика и театрально-декорационное искусство. Место и роль журнала «Мир искусства» в развитии русской культуры XX в. Влияние модерна на творчество художников «Мира искусства».

А. Н. Бенуа — выдающийся представитель русской художественной культуры. Бенуа как живописец, график, театральный художник. Искусствоведческие работы Бенуа, их место и значение в художественной культуре России. Ретроспективизм Бенуа, исторические темы в творчестве Бенуа. Книжная графика и работа в театре.

К. А. Сомов. Портреты художника. «Дама в голубом» — как пример психологически тонкого и глубокого проникновения в образ. «Ретроспективно-галантный» жанр Сомова, излюбленные темы его произведений (дворянский быт XVIII — начала XIX в., мотивы итальянской комедии, карнавалы, фейерверки, эротические сюжеты). Пейзажная живопись Сомова, его графика и театральные работы.

М. В. Добужинский. Ретроспективные тенденции и острое чувство современности в его творчестве. Пейзажи, портреты, книжная графика и театральные декорации. Е.Е.Лансере. Историческая живопись, пейзаж и книжная графика. Графика А.П.Остроумовой-Лебедевой. Л.С.Бакст, портреты, жанр, декоративные панно, театральные работы. «Мир искусства» 1910-х гг. И.Я.Билибин. Стилистика модерна в графике Билибина. Праздничная красота патриархального русского быта в произведениях Б. М. Кустодиева. Н.К.Рерих. Древняя Русь в произведениях художника. Прошлое в символическом созвучии с современностью.

Театральные и монументальные работы Рериха. А.Я.Головин — мастер портрета, пейзажа, натюрморта, театральный художник. З.Е.Серебрякова — представительница неоклассицизма в русской живописи начала века. Значение «Мира искусства» для дальнейшего развития русской художественной культуры XX в.

В.Э.Борисов-Мусатов и «Голубая роза». Близость эстетической программы Борисова-Мусатова к «Миру искусства». «Декоративный пленэризм» его художественной системы. Мир образов художника, природа и человек в его произведениях. Борисов-Мусатов — яркий представитель символизма.

Отсутствие литературных прототипов, монументально-декоративные искания. Влияние творчества Борисова-Мусатова на русских символистов. «Голубая роза». Мотивы сна, видений, смешение реальности и мечты в произведениях художников этого объединения. П.В.Кузнецов. Символизм ранних произведений, монументальный декоративизм восточных серий. Формообразующие функции цвета в произведениях М.С.Сарьяна. Восточный цикл, портреты и натюрморты Сарьяна.

Декоративность и театрализация жизни в живописи Н. Н. Сапунова и С. Ю. Судейкина, их работа в театре. Пейзажная живопись Н. П. Крымова.

Художественная ситуация в России предреволюционных лет, углубление и расширение взаимодействия русской культуры с культурой западноевропейской. Русские коллекционеры. Художественные течения и основные группировки. Проблема национального своеобразия. Влияние древнерусского и народного искусства на творчество русских художников. «Бубновый валет», цели объединения. Художественная программа и художественная практика московских живописцев. Русские «сезаннисты». П. П. Кончаловский, И. И. Машков, А. В. Куприн. Портрет и натюрморт в живописи художников «Бубнового валета». Художественные эксперименты А.В.Лентулова. «Лирический кубизм» и «живописный психологизм» Р. Р. Фалька. Русский авангард. Примитивизм в творчестве М.Ф.Ларионова и Н.С.Гончаровой. Театрально-декорационная живопись. Футуризм в творчестве Гончаровой. Выставки футуристов, связь с поэзией футуризма. «Лучизм» Ларионова — первый манифест беспредметного искусства. Родоначальники и теоретики абстрактной живописи. «Чистая живопись» В. В. Кандинского и «супрематизм» К.С. Малевича. Лирический экспрессионизм М.З. Шагала. Фантазия и гротеск в его произведениях. Русский экспрессионизм П.Н. Филонова. Поиски синтеза нового художественного языка культурным наследием прошлого, идеалами классического и национального искусства. К.С.Петров-Водкин. Символизм в раннем творчестве художника. Поиски «большого» стиля, обращение к традициям древнерусского искусства в 1910-е гг. Основные достижения русского искусства XIX — начала XX в., его место европейской художественной культуре и влияние на развитии советского искусства. Традиции русского искусства начала века в современной культуре.

Вопросы для самоподготовки

1. Основателем какой школы был Вальтер Гропиус?
2. Вслед за каким стилем появился стиль арт-деко, в связи с чем и в каком году появился термин «арт-деко», в чем особенность этого стиля?
 Формы управления самостоятельной работой:
 - консультирование;
 - проверка части выполненной работы;
 - предложение списка рекомендованной литературы; План самостоятельной работы:
 - повторение материала, подготовка к практическим (семинарским) занятиям.
3. Как расшифровываются названия: СГХМ, ВХУТЕМАС, ВХУТЕИН, УНОВИС, Живискульптарх, ИНХУК, ГИНХУК? Какое отношение они имеют к дизайну?
4. На каких факультетах нашего первого отечественного дизайнерского вуза готовили дизайнеров, кто из родоначальников отечественного дизайна там преподавал?
5. Из соединения каких трех стилей сформировался отечественный дизайн?
6. Из соединения каких стилей сформировался западный дизайн?
7. Какое европейское движение больше всего повлияло на формирование дизайна?
8. В каких стилях работал Лисицкий?
9. Какие три основные формы лежат в основе супрематизма?
10. Какую систему пропорционирования создал Ле Корбюзье?
11. Чем отличается понятие «классика» от понятия «классицизм»?
12. Кем был создан Модульор?
13. Для чего Энди Уорхол многократно повторял изображение Мерелин Монро?
14. Что имел в виду Филипп Старк под лозунгом «Убей дизайн»?

15. В каком стиле работал Энди Уорхол?
16. В каком стиле работал Пит Мондриан?
17. В каком отечественном вузе периода формирования профессии дизайнера готовили дипломированных художников промышленного искусства?
18. Истоки отечественного дизайна. Художники каких направлений были пионерами отечественного дизайна?
19. В состав какой группы входил Пит Мондриан?
20. Что обозначают понятия «джазовый модерн», «зигзаг-модерн» и «обтекаемый модерн»?
21. Чем отличалась методика обучения в ремесленном училище от преподавания в дизайнерском учебном заведении? В чем отличие академических общехудожественных дисциплин от новых, на примере дисциплины «Пространство? Какую роль играла эта дисциплина в становлении методики обучения дизайнеров? В каком вузе и на каких факультетах она преподавалась? Кто был ее автором?
22. Стиль постмодерн. В чем его особенность? Какое отношение к данному стилю имеют миланские группы «Алхимия» и «Мемфис»?
23. Что обозначает термин «стримлайн»? Где и когда он появился? Приведите примеры.
24. Какие два основных направления существуют в фирменном стиле? Приведите примеры.
25. В состав какой группы входил Герит Ритвелд?
26. В чем отличие стилей: функционализм, конструктивизм, супрематизм, рационализм, неопластицизм?
27. Что означает понятие «тектоника»? В чем отличие этого понятия от понятий «атектоника» и «антитектоника»?
28. Стиль хай-тек.
29. Что общего и чем отличаются стили хай-тек и деконструктивизм?
30. Что означают понятия «модернизм» и «постмодернизм»?
31. В школах каких стран появились отделения, готовящие художников для промышленности. В чем отличие этих школ от первых школ дизайна?
32. Родоначальником какого направления был Мис ван дер Роэ?
33. Чем знаменита башня Татлина?
34. Что означает слово «конструктивизм», и кто такие конструктивисты? 35. Что нового открыл для искусства и дизайна стиль кубизм?
36. Что означает понятие «эргономика»?
37. В каком стиле использовалась бионика как принцип построения формы?
38. Основателем какого стиля был Норман Фостер?
39. Когда и где был принят международный термин «дизайн» и впервые дано определение этому понятию?
40. Родоначальником каких стилей был Фрэнк Ллойд Райт?
41. Какой стиль создал Алвар Аалто?
42. К какому стилю принадлежал Чарль Рени Макинтош?
43. К какому стилю принадлежал Антонио Гауди?
44. Расскажите о тестовом задании для абитуриентов и заданиях пропедевтических, которые использовал Казимир Малевич? В чем суть этих заданий, какие задачи они решали, а также существует ли в современных методиках похожие задания?
45. Кто такой Уильям Моррис и почему мы вспоминаем его, когда говорим о дизайне?
46. Что означает понятие «эklekтика» в общем смысле, и в частности применительно к современному дизайну?
47. Кто создал корпоративный дизайн для концерна АЭГ и в чем отличие его от фирменного стиля компании Оливетти?
48. Что означает понятие «деконструктивизм»?
49. Какой дизайнер создал направление не-дизайн?
50. В чем отличие профессии дизайнера от профессии художника?
51. Для какого направления дизайна важен стиль поп-арт и что такое поп-арт?
52. В чем принципиальное отличие «Русского стиля» от «Неорусского стиля». Дайте

- определение и поясните, можно ли эти стили отнести к дизайну и почему?
53. Кто из отечественных дизайнеров повлиял на появление дизайнерской книги и чем отличается художественный принцип работы над книгой от дизайнерского?
 54. В чем особенность шрифтовой системы Фаворского?
 55. Родоначальником какого вида отечественного дизайна был Татлин и в чем особенность этого вида дизайна?
 56. В каких сферах дизайна прославился Маяковский, к какому движению дизайна он примыкал, с кем он работал в группе и в чем заключалась его работа?
 57. Перечислите нескольких дизайнеров, которые впервые использовали коллаж в отечественном графическом дизайне?
 58. Какое направление в отечественном дизайне создал Ладовский, в чем особенность этого направления, и кто за рубежом работал в том же стиле?
 59. Какие стили повлияли на формирование стиля Баухауз?
 60. Как называются и чем отличаются между собой две первые школы дизайна?
 61. Для каких целей в дизайне используются науки эргономика и бионика?
 62. Что в себя включает профессия дизайнера, в чем ее особенности и отличия от других творческих профессий?
 63. Функционализм, конструктивизм, рационализм, супрематизм, неопластицизм — почему именно эти стили составили основу дизайна начала XX века, может, стоило обойтись старыми, проверенными, классическими, как вы считаете?
 64. Чем профессия дизайнера близка профессии художника и в чем их отличия?
 65. Для чего нужно было создавать новую профессию дизайнер, в чем ее принципиальное отличие от смежных профессий ремесленника и художника?
 66. Для какой разновидности графического дизайна особенно важно творчество Энди Уорхола и в чем суть его дизайна?
 67. Что включает в себя понятие «реклама», когда впервые появилась реклама, какие она имела формы и как она развивалась у нас и за рубежом?
 68. Какие стили можно объединить в понятие «модернизм», какие в понятие «постмодернизм», а какие в понятие «классика»?
 69. В чем суть концепции гуманистического функционализма?
 70. Кто считается родоначальником стиля функционализм и какие дизайнеры работали в этом стиле?
 71. Кто считается родоначальником стиля конструктивизм и какие дизайнеры работали в этом стиле?
 72. В чем особенность неорусского стиля и чем он отличается от русского стиля?
 73. Что обозначает термин «футуризм»? В какой стране он появился и какое имеет отношение к дизайну?
 74. Что общего и в чем отличия Движения за возрождение искусств и ремесел, модерна, сецессиона, югендстиля, ар-нуво и арт-деко?
 75. Какое отношение к дизайну имеет Джон Рескин, на какое движение повлияли его идеи?
 76. Что означает понятие «супрематизм» и с чем связано появление этого названия?
 77. Зачем Марсель Дюшан подрисовал усы «Моне Лизе»?
 78. Какой смысл вкладывал Энди Уорхол в банку супа «Campbell's»?
 79. Почему молодой отечественный дизайн периода 20—30-х годов не смог вырасти в совершенное и полноценное явление с точки зрения современных критериев и оценок дизайна?
 80. В чем отличия принципиальных позиций нарождающегося английского дизайна от немецкого и как они повлияли на развитие всего европейского дизайна?
 82. В каком году был сформирован немецкий Веркбундт, для каких целей он был создан и какое имеет отношение к дизайну?
 83. Основателем какого направления в искусстве был Марсель Дюшан? В чем заключалась его концепция и на появление какого направления в искусстве она повлияла? Как и на какую сферу дизайна в конечном счете повлияли эти два направления?
 84. Зачем Энди Уорхол повторил изображение бутылок кока-колы 210 раз?

85. Что общего и в чем отличие понятий «логотип», «товарный знак», «эмблема», «фирменный знак»?
86. В каком стиле работали братья Стенберги?
87. Какой стиль европейской живописи заложил основы дизайна?
88. В какой стране был создан Баухауз и какова его главная концепция? Кто является его создателем?
89. Основоположником какого направления был Тео ван Дусбург?
90. В какой стране появилась группа «Де Стил» и какова ее основная концепция?
91. Кто был «королем» поп-арта и как творчество этого человека повлияло на развитие дизайна?
92. Кто был основоположником образного дизайна?
93. В каком году и по какой причине закрылся Государственный Баухауз?
94. В каком году и по какой причине был расформирован ВХУТЕИН?
95. Кто автор проекта Башни III Интернационала?
96. В каком городе был создан УНОВИС, и кто был его основателем?
97. В чем смысл концепции Малевича и каким образом она связана с дизайном? 98. В каком году был основан Государственный Баухауз?
99. В каких годах сформировался отечественный дизайн и какие стили повлияли на его формирование?
100. Кто создатели неопластицизма и супрематизма? В каких странах эти стили были созданы и что между ними общего?
101. В каком стиле работал Рой Лихтенштейн?
102. Какие существуют направления в стиле хай-тек, в чем их отличие?
103. Из слияния каких двух школ был создан Баухауз, а из каких ВХУТЕМАС. Что у них общего и в чем отличие (методики образования, выбор стилевой направленности, преподавательские кадры и т.д.)?
104. Какими профессиональными качествами должен обладать дизайнер? Какая из профессий наиболее сильно повлияла на формирование профессиональных принципов дизайна?
105. Основы каких профессиональных качеств закладывались и закладываются в профессиональных дизайнерских вузах?
106. Что означает аббревиатура ВНИИТЭ и какие проблемы там решались?
107. Когда и для чего была создана ассоциация ИКСИД?
108. Кто такой Йоханнес Иттен, в какой дизайнерской школе он преподавал, а также в чем было принципиальное отличие его методик от методик Тео ван Дуесбурга и Марселя Бройера? 109. Чем принципиально отличается художественно-оформительский метод от дизайнерского и существует ли, по-вашему, вообще отличие этих методов?
110. Что означает понятие «техническая эстетика» применительно к дизайну и зачем она вообще нужна?
111. Какой главный принцип соподчинения и гармонизации форм использовался в стиле модерн? В чем основные особенности этого стиля?
112. Перечислите отечественные научно-исследовательские центры, относящиеся к дизайну. На базе чего они были созданы и какие выполняли функции?
113. Представители каких направлений искусства и архитектуры стали родоначальниками новой сферы деятельности — дизайна? Представители каких направлений искусства и архитектуры не участвовали в формировании новых принципов дизайна и почему?
114. Какие направления и стили можно отнести к периоду начала формирования дизайна, а какие к периоду уже сложившейся новой сферы деятельности?
115. В чем отличие преподавания дисциплины «Рисунок» в классических художественных вузах и дизайнерских? Расскажите подробнее на примере лекционного материала о методиках одной из школ дизайна с указанием имени создателей данных методик.
116. Расскажите, каким образом авангардная живопись постепенно перетекала в объемные формальные композиции, а, перейдя в реальное пространство, становилось объектом дизайна? В качестве примера можно использовать контррельефы Татлина, а так же два проекта киосков для

печатной продукции и титры для кинофильма Дзиги Вертова выполненные Александром Родченко?

117. Какие стили и какие произведения повлияли на появление концепции стиля хай-тек?

118. В чем суть концепций супрематизма, конструктивизма, функционализма и рационализма? Что их объединяет и в чем их отличие?

119. Как развивался отечественный дизайн после закрытия ВХУТЕИНа?

120. Кто создал корпоративный дизайн для концерна AEG и в чем отличие его от фирменного стиля компании Olivetti?

121. Кто такой Ласло Мохولي-Надь и какое он имеет отношение к дизайну? 122. Где преподавал Марсель Бройер и что нового привнес он в дизайн?

123. Какое отношение имеет к дизайну художник-авангардист Василий Кандинский?

124. Кто из отечественных дизайнеров получил серебряную медаль за разработки в области рекламы на международной выставке в 1925 году?

125. В какой стране работал дизайнер Норманн Бел Гедес, какие он выполнял задачи и в чем особенность его деятельности как дизайнера?

126. Где преподавал Иоханнес Иттен и в чем особенность его методики преподавания?

127. Какие приемы использовали в промграфике конструктивисты? Кто из дизайнеров заложил основы графического языка конструктивистов? Назовите несколько имен и подробнее расскажите об этих дизайнерах.

128. Назовите причины появления и формирования отечественного дизайна 20-х годов XX века. В чем отличие этих причин от появления и формирования западноевропейского и американского вариантов дизайна того же периода?

129. Родоначальниками какого варианта дизайна были американцы и в чем отличие американского дизайна начала 20-30 годов от дизайна западноевропейского и советского?

130. К какому направлению относится деятельность Генри Дрейфуса? Расскажите подробнее об этом направлении.

131. Кто первым создал комплексный фирменный стиль в отечественном дизайне? Расскажите подробнее об этом дизайнере.

132. Из каких сфер искусства пришли в профессию пионеры американского дизайна и как это повлияло на характер американского дизайна? Назовите имена и расскажите подробнее.

133. Назовите последовательно трех ректоров ВХУТЕМАСа–ВХУТЕИНа. В чем их личный вклад в развитие дизайнерского образования?

134. Чем отличалось преподавание предмета «Рисунок» в художественном учебном заведении от дизайнерского и для чего необходимы были такие отличия?

135. Создателем какой группы стал Этторе Соттсас? Где, когда и для каких целей эта группа была создана и как эта группа повлияла на современный дизайн? Расскажите подробнее. 136. При каком ректоре ВХУТЕМАСа были ликвидированы дисциплины «Графика» и «Цвет» и как это отразилось на дизайнерском методе обучения?

137. Для чего дизайнер Раймонд Лоуи «округлил кривую продаж», а Уолтер Дорвин Тиг придал настольной лампе аэродинамичную обтекаемую форму?

138. Где и когда была организована Сенежская студия? Какое она имела отношение к дизайну, расскажите подробнее?

139. Какое значение имели опыты футуристов для развития отечественной рекламы и графического дизайна?

140. Кто создавал первые в истории отечественного графического дизайна фирменные стили для компаний «Добролет», «Моссельпром», «Резинотрест», «ГУМ», «Госиздат»? Расскажите подробнее о характере и особенностях этих фирменных стилей.

141. Кто такой Оскар Шлемер, где и какую из общехудожественных дисциплин он вел? В чем особенность его методики и чем она отличается от традиционной методики обучения?

142. К какому направлению принадлежит деятельность Алессандро Мендини и в чем особенности этого направления?

143. Какое место в образовательном процессе для обучения дизайнеров занимала пропедевтика? Расскажите подробно о методах преподавания пропедевтики у нас и за рубежом, опираясь на лекционный материал.

144. Расскажите подробно об этимологических корнях слова «дизайн», о смысловых значениях, которые включает в себя термин «дизайн»?

145. Где был ИНХУК, пока ГИНХУК был в Петрограде?

Практическое задание к разделу 6.

Форма практического задания: эссе

Перечень тем эссе к разделу 6:

Темы сообщений к семинарским занятиям

1. Дизайн. Основные понятия и определения
2. Массовый и элитный дизайн.
3. Поп-дизайн.
4. Архитектурный дизайн, промышленный дизайн.
5. Ретроспектива технического развития и формообразования предметного мира доиндустриального общества.
6. Наиболее характерные, основополагающие для понимания эволюции материальной культуры открытия, события, и факты.
7. Промышленная революция.
8. Первая Всемирная промышленная выставка.
9. Глобальные изменения в мире в XVIII в.
10. Понятие промышленной революции.
11. Универсальный паровой двигатель. Дж. Уатт.
12. Изменение социальной роли науки.
13. «Энциклопедия наук, искусств и ремесел».
14. Научно – технический прогресс 19 века, открытия и изобретения.
15. Изобретение парового двигателя, паровоза, развитие железнодорожного транспорта, велосипеда, фотографии, кинематографа, швейной, пишущей машины, автомобиля, телефона, телеграфа, радио, авиации и др.
16. Первые этапы интеграции искусства и техники.
17. Идеи, взгляды, предвосхищавшие идеи функционализма.
18. Работы Д. Рескина, У. Морриса, Г. Земпера, Ф. Рело.
19. Три основных стилевых направления конца 19 века: инженерный, архитектурный, художественный кич.
20. Начало промышленного дизайна.
21. Веркбунд.
22. П. Беренс в АЭГ.
23. Баухауз- школа дизайна.
24. Роль и место дизайна в формировании предметной среды.
25. Поиски в области теории формы изделий промышленного производства 19 века.
26. Модерн: новые тенденции в решении предметно – промышленной среды.
27. Силевые направления в формировании предметной среды в конце 10-х и 20-х годов 20 века.
28. Разработка принципов функционализма в Баухаузе; 29. Педагогическая и архитектурная деятельность В. Гропиуса.
30. Работы обучающихся Баухауза.
31. Значение Баухауза в становлении дизайна.
32. Дизайн визуальных коммуникаций среды.
33. Эргономические критерии разработки визуальных коммуникаций.
34. Художественный авангард в России.
35. Супрематизм. Конструктивизм.
36. Производственное искусство.

37. Формирование новых принципов формообразования в 1920-е годы в послереволюционной России.
38. Движение «Производственное искусство» (Пролеткульт); 39. Искусство К. Малевича, В.Е. Татлина.
40. Конструктивизм Творческая деятельность конструктивистов (А.Родченко, В. Татлина, Э. Лисицкого и др.).
41. ВХУТЕМАС – ВХУТЕИН.
42. «Инженерный» дизайн 20-х и 30-х годов.
43. Советский отдел на Международной выставке в Париже, 1925г.
44. Становление коммерческого дизайна США.
45. Деятельность пионеров американского дизайна.
46. Р. Лоуи – легенда американского дизайна.
47. Разнообразие американских школ дизайна.
48. Современный дизайн США: авторы и концепции.
49. Довоенный дизайн в СССР.
50. Инженерный дизайн. Проекты С. Вальнера, Н. Ярмольчука.
51. Агитсамолет «Максим Горький», глссес – экспресс «ОСТА-25».
52. Первые фотоаппараты.
53. Московский метрополитен.
54. Автодизайн 1930-1950-х годов. Творчество дизайнера Ю.А. Долматовского. 55. Эргономика – естественная основа дизайна.
56. Ретроспектива и тенденции формообразования.
57. Скандинавский функционализм.
58. Дизайн Великобритании.
59. Традиции немецкого дизайна.
60. Ульмская школа.
61. Стиль Браун.
62. Дизайн во Франции.
63. Филипп Старк его философия дизайна.
64. Итальянский дизайн.
65. Стиль Оливетти.
66. Характеристика работ ведущих дизайнеров Италии 50-80х годов.
67. Национальные традиции и дизайн Японии.
68. Промышленный дизайн Японии.
69. Фирма «Кенон», фирма «Сони», фирма «ГК».
70. Кендзи Экуан, Йоко, Масааки.
71. Дизайн в Советском Союзе в 1960-1980-х гг.
72. Дизайн образование в различных странах.
73. Дизайн и современность.
74. Стили и стилевые направления в дизайне 20 века. 75. Дизайн и инновации.
76. Проблемы экологии в дизайне.
77. Ведущие специалисты дизайна.

**Примерные оценочные средства для проведения промежуточной аттестации по дисциплине
Список вопросов к зачету с оценкой:**

1. Различные подходы к определению природы и истории дизайна
2. Дизайн в системе пространственных искусств. Основные виды дизайна.
3. Материальная культура первобытного общества.
4. Материальная культура и ремесла Древнего Междуречья.
5. Материальная культура и ремесла Египта.
6. Материальная культура и ремесла Древней Греции.
7. Александрийский маяк – памятник архитектуры и техники.
8. Материальная культура и ремесла Древнего Рима.

9. Строительная техника Древнего Рима.
10. Инженерные сооружения Древнего Рима.
11. Материальная культура викингов.
12. Строительная техника Средневековья.
13. Ремесла Западной Европы в эпоху Средневековья.
14. Цеховые организации ремесленников в Западной Европе.
15. Развитие науки, техники в период Возрождения. Деятельность А.Рамелли.
16. Развитие ремесел в период Возрождения.
17. Научная и проектная деятельность Леонардо да Винчи.
18. Развитие науки и техники в период Нового времени.
19. Предметная культура барокко и классицизма в Западной Европы XVI – XVIII веков. 20. Основные принципы мануфактурного производства в Западной Европе.
21. Изобретение фарфора и центры его производства в Западной Европе и России.
22. Русский изобретатель Нартов.
23. Промышленный переворот в Европе XIX века. Новый способ производства и промышленная продукция.
24. Первые теоретики дизайна XIX века - Д. Рескин, Г. Земпер, Ф. Рело.
25. Промышленные выставки второй половины XIX века в Западной Европе и России.
26. «Хрустальный дворец» - памятник индустриальной архитектуры и дизайна.
27. Первые паровые двигатели и машины.
28. У. Моррис и «Движение искусств и ремесел».
29. Учебные заведения для подготовки художников для промышленности в России XIX века.
30. Архитектура и прикладное искусство модерна на рубеже XIX – XX веков. 31. Ч.Макинтош и Школа Глазго.
32. Гауди – архитектор каталонского модернизма.
33. Гимар – дизайнер парижского метро.
34. П. Беренс – основоположник промышленного и графического дизайна.
35. Эклектика в архитектуре и художественной промышленности конца XIX века (в России и Западной Европе).
36. Поиски национальной стилистики модерна в России. Художественные мастерские в Абрамцево и Талашкино.
37. Промышленная архитектура и инженерные сооружения Эйфеля.
38. Конструктор и изобретатель Шухов.
39. Предметная культура конструктивизма и раннего функционализма в Западной Европе и США (Чикаго).
40. Баухауз – первая универсальная школа дизайна в Европе.
41. Л.Корбюзье – основоположник современной архитектуры 20 века.
42. Русский авангард и развитие конструктивизма и дизайна в 20-е–30-е гг. в СССР.
43. ВХУТЕМАС (ВХУТЕИНа) – новый тип художественной школы в СССР.
44. Пионеры американского дизайна.
45. Дизайн Германии, Франции и Великобритании в XX веке.
46. Дизайн и архитектура США в XX веке.
47. Дизайн СССР в 1960 – 80-е годы. Роль ВНИИТЭ в формировании отечественного дизайна.
48. Дизайн и архитектура Японии в XX веке.

Тестовые задания по курсу

1. Начало технической революции связывают с механиком-самоучкой Джоном Уайеттом, что изобрёл он в 1733г.
 - а) велосипед
 - б) прядильную рабочую машину
 - в) станок по обработки металла
 - г) паровой двигатель

2. Зарождение дизайна связано...
- а) с Великой Французской революцией.
 - б) с техническим прогрессом.
 - в) с Первой Всемирной промышленной выставкой.
 - г) передовыми технологиями
3. Первая всемирная промышленная ярмарка была проведена в 1851г в....
- а) Париже
 - б) Лондоне
 - в) Берлине
 - г) Дрездене
4. Хрустальный дворец (1851) был возведён...
- а) традиционной кирпичной кладкой, но с большим остеклением
 - б) из унифицированных чугунных элементов и застеклённых металлических рам
 - в) из деревянных конструкций со сплошным остеклением
 - г) из блочного хрусталя
5. Д.Рескин и У.Моррис выступали....
- а) массовое применение машинной технологии при изготовлении предметов быта
 - б) имитацию ручного декора на массовой промышленной продукции
 - в) возврат к ремесленному производству предметного наполнения среды
 - г) все ответы не верны
6. Уильям Моррис оформил...
- а) «Синий дом» б) «Желтый дом»
 - в) «Красный дом» г) «Белый дом»
7. В России обязательное употребление нового русского гражданского шрифта ввёл...
- а) Иван Грозный
 - б) Екатерина II
 - в) Пётр I
 - г) Борис Годунов
8. Первая книга гражданской азбуки в России была выпущена Печатным двором
- а) в Казани 1708г
 - б) в Москве 1708г
 - в) в Петербурге 1708г
 - г) в Новгороде 1708г
9. «Отец» рекламного плаката...
- а) Жюль Шере
 - б) А.Тулуз-Лотрек
 - в) А.Муха
 - г) П.Боннара
10. Первым промышленным дизайнером был...
- а) Анри Ван де Вельде
 - б) Пётр Беренс
 - в) Томас Чиппендейс
 - г) Гропиус

11. В Англии вышла первая в мире газета «Weekly News», на страницах которой размещалась реклама. Это событие произошло в...
- а) 1630г
 - б) 1622г.
 - в) 1629г.
 - г) 1665г.
12. Идею гиперболоидов В.Г.Шухову подсказали...
- а) геометрия пчелиных сот
 - б) плетёная корзина
 - в) структура паутины
 - г) строение муравейника
13. Учение о причинах определяющих характер форм вещей ввёл в будущую теорию дизайна....
- а) Джон Рёскин
 - б) Гольффрид Земпер
 - в) Франц Рёло
 - г) Уильям Моррис
14. Художник, автор фольклорной тематики в графическом дизайне...
- а) В.А. Фаворский
 - б) В.В.Лебедев.
 - в) Ю.А.Васнецов.
 - г) Е. Чарушин
15. Эйфелева башня инженера Александра Гюстова Эйфеля в Париже была построена высотой....
- а) 155 м
 - б) 123 м
 - в) 223 м
 - г) 114м
16. Строгановское училище в конце XIXв. готовило...
- а) художников графиков
 - б) мастеров- ремесленников
 - в) художников прикладного искусства
 - г) архитекторов
17. Первая публичная выставка Российских мануфактурных изделий прошла в...
- а) 1829г.Санкт-Петербурге
 - б) 1896 в Нижнем Новгороде
 - в) 1829 в Казани
 - г) 1768 в Москве
18. Сколько стран участвовало в Первой всемирной промышленной выставке...
- а) 52
 - б) 44
 - в) 32
 - г) 12
19. Стиль Людовика XV известный, как стиль оформления внутренних покоев называется...
- а) Барокко
 - б) Рококо
 - в) Классицизм

г) Модерн

20. Изобретатель фотографии ...

- а) Луи Жак Манде Дагер
- б) Жосеф Нисефор Ньепс
- в) Уильям Генри Фокс Тальбот
- г) все ответы верны

Ключ к тексту:

Но вопроса	Правильный ответ	Но вопроса	Правильный ответ
1	а)	11	в)
2	б) г)	12	а)
3	б)	13	б)
4	б)	14	в)
5	в)	15	б)
6	в)	16	в)
7	в)	17	а)
8	б)	18	в)
9	а)	19	б)
10	б)	20	г)

Рубежный контроль к разделу 6:

Форма рубежного контроля – Круглый стол

РАЗДЕЛ 4. ФОНД ОЦЕНОЧНЫХ СРЕДСТВ ДЛЯ ПРОВЕДЕНИЯ ПРОМЕЖУТОЧНОЙ АТТЕСТАЦИИ ОБУЧАЮЩИХСЯ ПО ДИСЦИПЛИНЕ (МОДУЛЮ)

4.1. Форма промежуточной аттестации обучающегося по дисциплине (модулю)

Контрольным мероприятием промежуточной аттестации обучающихся по учебной дисциплине (модулю) является **дифференцированный зачет**, который проводится в **устной** форме.

4.2. Перечень компетенций с указанием этапов их формирования в процессе освоения образовательной программы

Код компетенции	Содержание компетенции (части компетенции)	Результаты обучения	Этапы формирования компетенций в процессе освоения образовательной программы
ОПК-1	Способен применять знания в области истории и теории искусств, истории и теории	Знает теорию композиции, ее структуры и виды; обладает знаниями из теории академического рисунка, колорита.	Этап формирования знаний

	дизайна в профессиональной деятельности; рассматривать произведения искусства, дизайна и техники в широком культурно-историческом контексте в тесной связи с религиозными, философскими и эстетическими идеями конкретного исторического периода	Умеет компоновать на начальном, исходном уровне, используя формальные фигуративные компоненты; пользоваться материалами и инструментами для компоновки в технике линейно-конструктивного рисунка Владеет навыками эскизирования и компоновки, применения на практике теории композиции	Этап формирования умений
		Владеет навыками эскизирования и компоновки, применения на практике теории композиции	Этап формирования навыков и получения опыта

4.3 Описание показателей и критериев оценивания компетенций на различных этапах их формирования, описание шкал оценивания

Код компетенции	Этапы формирования компетенций	Показатель оценивания компетенции	Критерии и шкалы оценивания
ОПК-1	Этап формирования знаний.	Теоретический блок вопросов. Уровень освоения программного материала, логика и грамотность изложения, умение самостоятельно обобщать и излагать материал	1) обучающийся глубоко и прочно освоил программный материал, исчерпывающе, последовательно, грамотно и логически стройно его излагает, тесно увязывает с задачами и будущей деятельностью, не затрудняется с ответом при видоизменении задания, умеет самостоятельно обобщать и излагать материал, не допуская ошибок: (9-10] баллов; 2) обучающийся твердо знает программный материал, грамотно и по существу излагает его, не допуская существенных неточностей в ответе на вопрос, может правильно применять теоретические положения: [8-9) баллов; 3) обучающийся освоил

			<p>основной материал, но не знает отдельных деталей, допускает неточности, недостаточно правильные формулировки, нарушает последовательность в изложении программного материала: (6-8) баллов; 4) обучающийся не знает значительной части программного материала, допускает существенные ошибки: [0-6] баллов.</p>
ОПК-1	Этап формирования умений	<p>Аналитическое задание (<i>задачи, ситуационные задания, кейсы, проблемные ситуации и т.д.</i>)</p> <p>Практическое применение теоретических положений применительно к профессиональным задачам, обоснование принятых решений</p>	<p>1) свободно справляется с задачами и практическими заданиями, правильно обосновывает принятые решения, задание выполнено верно, даны ясные аналитические выводы к решению задания, подкрепленные теорией: (9-10] баллов; 2) владеет необходимыми умениями и навыками при выполнении практических заданий, задание выполнено верно, отмечается хорошее развитие аргумента, однако отмечены погрешности в ответе, скорректированные при собеседовании: [8-9) баллов; 3) испытывает затруднения в выполнении практических заданий, задание выполнено с ошибками, отсутствуют логические выводы и заключения к решению: (6-8) баллов; 4) практические задания, задачи выполняет с большими затруднениями или задание не выполнено вообще, или задание выполнено не до конца, нет четких выводов и заключений по решению задания, сделаны неверные выводы по решению задания:</p>
ОПК-1	Этап формирования навыков и получения опыта.	<p>Аналитическое задание (<i>задачи, ситуационные задания, кейсы, проблемные ситуации и т.д.</i>)</p> <p>Решение практических заданий и задач, владение навыками и умениями при выполнении практических заданий, самостоятельность, умение обобщать и излагать материал.</p>	<p>1) свободно справляется с задачами и практическими заданиями, правильно обосновывает принятые решения, задание выполнено верно, даны ясные аналитические выводы к решению задания, подкрепленные теорией: (9-10] баллов; 2) владеет необходимыми умениями и навыками при выполнении практических заданий, задание выполнено верно, отмечается хорошее развитие аргумента, однако отмечены погрешности в ответе, скорректированные при собеседовании: [8-9) баллов; 3) испытывает затруднения в выполнении практических заданий, задание выполнено с ошибками, отсутствуют логические выводы и заключения к решению: (6-8) баллов; 4) практические задания, задачи выполняет с большими затруднениями или задание не выполнено вообще, или задание выполнено не до конца, нет четких выводов и заключений по решению задания, сделаны неверные выводы по решению задания:</p>

4.4 Типовые контрольные задания или иные материалы, необходимые для оценки знаний, умений, навыков и (или) опыта деятельности, характеризующих этапы формирования компетенций в процессе освоения образовательной программы

Примерные вопросы для проведения промежуточной аттестации обучающихся по дисциплине (модулю)

Теоретический блок вопросов:

1. Искусство палеолита: хронология, основные памятники (Ляско, Альтамира)
2. Мегалитические сооружения: менгиры, дольмены, кромлехи
3. Искусство додинастического периода и Раннего царства
4. Архитектура гробниц (мастаба).
5. Древнее царство. Развитие типологии погребальных сооружений: комплекс Джосера, формирование типа пирамиды. Комплекс в Гизе.
6. Архитектура эпохи Тутмесидов: развитие храмовой типологии. Храм Хатшепсут, Карнак, Луксор.
7. Памятники гробницы Тутанхамона.
8. Архитектура эпохи Рамесидов: особенности заупокойных и посвященных храмов (Карнак, храм Сети I, Абу-Симбел, Мединет-Абу).
9. Монументальная живопись (гробница Нефертари).
10. Искусство древней Месопотамии
11. Сложение храмовой типологии в Шумере (храм в Уруке, “Овальный храм” в Хафадже).
12. Искусство Ассирии и Нововавилонского царства.
13. Искусство ахеменидского Ирана.
14. Планировка Персеполя, основные архитектурные памятники и их особенности.
15. Искусство Эгейского мира
16. Архитектура Крита дворцового периода (Кносский дворец).
17. Монументальная живопись (Крит, Санторин).
18. Керамика Эгейского мира: основные стили.
19. Искусство гомеровского времени.
20. Архаический период
21. Основные архитектурные памятники (храм Геры в Олимпии, Селинунт, Пестум).
22. Скульптура архаики: типы круглой скульптуры, синтез скульптуры и архитектуры в греческом храме.
23. Характеристика ордеров.
24. Чернофигурная и краснофигурная техники вазописи.
25. Архитектура и скульптура храмов Афины Афайи на Эгине и Зевса в Олимпии.
26. Развитие скульптуры ранней классики, проблема движения и варианты ее решения. Мирон и Поликлет.
27. Архитектура высокой классики: планировка и основные памятники Афинского акрополя.
28. Вазопись высокой классики.
29. Развитие скульптуры и основные мастера: Лисипп, Скопас, Пракситель, Леохар.
30. Эллинизм. Основные черты периода.
31. Место римского искусства в истории античной культуры. Периодизация и особенности.
32. Искусство этрусков.
33. Искусство Рима периода Республики.
34. Римский скульптурный портрет.
35. Архитектура и изобразительное искусство эпохи Октавиана Августа.
36. Роль античной традиции в формировании христианского искусства.

37. Особенности содержания и формирование художественного языка христианского искусства.
38. Базилика св. Петра, церкви Санта Мария Маджоре, Санта Сабина в Риме.
39. Византийская художественная культура и античные традиции.
40. Расцвет византийского искусства в период правления императора Юстиниана (527—565).
41. Особенности архитектурного облика храма св. Софии в Константинополе.
42. Ранневизантийская иконопись.
43. Ранневизантийская Книжная миниатюра.
44. Разработка системы канонических правил религиозных изображений, формирование и закрепление христианской иконографии.
45. Византийское искусство IX—XII вв.
46. Структурно-типологические и эстетические особенности византийского крестово-купольного храма IX-XII вв.
47. Книжная миниатюра Византии IX-XII вв.
48. Расцвет иконописи в Византии IX-XII вв.
49. Художественный язык византийского монументального искусства.
50. Влияние византийского искусства на художественную культуру стран Балканского полуострова, Закавказья и Древней Руси.
51. Искусство Киевской Руси.
52. Мозаики Софийского собора и Михайловского Златоверхого монастыря.
53. Фрески киевского, черниговского новгородского соборов.
54. Значение наследия Киевской Руси в истории русской культуры.
55. Архитектурные памятники середины XII в. в Кидекше и Переяславле-Залесском.
56. Успенский собор во Владимире.
57. Боголюбский замок и церковь Покрова на Нерли.
58. Рождественский собор в Суздале.
59. Димитровский собор во Владимире.
60. Георгиевский собор в Юрьеве-Польском.
61. Монументальная живопись в Успенском и Димитровском соборах во Владимире.
62. Ранние фрески Рождественского собора в Суздале.
63. Общие тенденции развития изобразительного искусства в русских землях.
64. Фрески новгородских церквей.
65. Расцвет русской культуры накануне Батыева нашествия.
66. Становление и развитие местных художественных школ (новгородской, ростовской, ярославской, тверской, псковской и др.).
67. Возвышение Москвы и ее художественная культура.
68. Расцвет регионального искусства. (вторая половина XIV — первая треть XV в.).
69. Феофан Грек.
70. Расцвет московской школы живописи. Творчество Андрея Рублева и художников его круга.
71. Книжные миниатюры “Евангелия Хитрово” и “Морозовского Евангелия”, орнаменты книг. “Евангелие Федора Кошки”.
72. Дионисий и его влияние на художественную культуру Москвы конца XV — начала XVI в. Белозерский и ферапонтовский циклы и их место в творчестве Дионисия.
73. Искусство Западной Европы V—X вв..
74. Принятие христианства и его роль в формировании основных форм архитектуры и изобразительного искусства западноевропейского средневековья.
75. Распространение орнаментально-декоративного стиля “абстрактной звериной орнаментики”.
76. Расцвет книжной миниатюры в Ирландии (книга из Дурроу, Келлское евангелие).
77. Культовая архитектура V—VIII вв.
78. Книжная миниатюра эпохи Меровингов.

79. Развитие центрического и базиликального типа храма.
80. Монументальная живопись VIII—IX вв.
81. Развитие прикладного искусства и мелкой Пластики каролингского времени.
82. Расцвет книжной миниатюры в VIII-XI вв.
83. Книжная миниатюра времени правления Оттоновской династии.
84. Архитектура Франции и Германии X в.
85. Искусство Западной и Центральной Европы XI—XII вв.
86. Романский стиль.
87. Развитие базиликального типа храма, эволюция арочных и крестовых сводов Северной Италии.
88. Романское искусство Франции.
89. Строительство больших монастырских комплексов Франции.
90. Пластическая выразительность и лаконизм архитектурных форм французских романских храмов XI — начала XII в.
91. Купольные романские базилики Франции (церковь Сен Фрон в Периге, собор в Ангулеме) и Италии.
92. Художественная система и образный строй скульптурного убранства романского храма.
93. Романское искусство Германии.
94. Романское искусство Италии.
95. Книжная миниатюра в романском искусстве XI—XII вв.
96. Готическое искусство XII—XIV вв.
97. Собор как образ мира.
98. Архитектурная конструкция готических соборов, ее тектонические и выразительные возможности.
99. Единство архитектуры и скульптуры в создании художественного образа готического собора.

Аналитическое задание:

Проанализировать произведения следующих авторов:

1. Творчество Лисиппа
2. Творчество Скопаса.
3. Творчество Праксителя.
4. Творчество Леохара.
5. Творчество Андрея Рублева.
6. Творчество Феофана Грека.
7. Творчество Дионисия.
8. Творчество Д.Браманте.
9. Леонардо да Винчи.
10. Творчество Рафаэля Санти.
11. Творчество Микеланджело.
12. Творчество Тициана
13. Творчество П.Веронезе.
14. Архитектура А. Палладио.
15. Творчество Яна ван Эйка.
16. Творчество И.Босха.
17. Творчество Питера Брейгеля Старшего.
18. А.Дюрер — основоположник искусства немецкого Возрождения.
19. Творчество М.Грюневальда.
20. Творчество Г.Гольбейна Младшего.
21. Творчество Ж.Фуке.
22. Творчество Яна ван Эйка.
23. Творчество И.Босха.
24. Творчество Питера Брейгеля Старшего.

25. А.Дюрер — основоположник искусства немецкого Возрождения.
26. Творчество М.Грюневальда.
27. Творчество Г.Гольбейна Младшего.
28. Творчество Ж.Фуке.
29. Творчество Эль Греко.
30. Творчество Х. Риберы.
31. Творчество Ф. Сурбарана.
32. Творчество Диего де Сильва Веласкеса.
33. Петер Пауль Рубенс — основатель и глава фламандской школы живописи.
34. Творчество А. ван Дейка.
35. Творчество Я.Иорданса.
36. Творчество Ф.Снейдерса.
37. Творчество Антуана Ватто.
38. Творчество Дж.Рейнолдса.
39. Творчество Домье.
40. Творчество Э.Мане.
41. Творчество К. Моне.
42. Творчество К. Писсарро.
43. Творчество А. Сислея.
44. Творчество Э. Дега.
45. Творчество О. Ренуара.
46. Творчество Ж. Сера.
47. Творчество П. Синьяка.
48. Экспрессионистическая природа живописи Винсента ван Гога.
49. Творчество П.Гогена.
50. Творчество К. Брюллова.
51. Творчество В.П. Верещагин.
52. Творчество Александра Иванова.
53. Творчество А.Куинджи.
54. Творчество И.Репина.
55. Творчество В.Сурикова.
56. Поэтика образов А.П. Рябушкина.
57. Творчество В. М. Васнецова.
58. Творчество М.А.Врубеля.
59. Творчество Ф.О.Шехтеля.
60. Творчество А.С. Голубкиной.
61. Творчество С.Т.Коненкова.
62. Пейзажная живопись Н. П. Крымова.
63. Художественное наследие В. В. Кандинского.
64. «Супрематизм» К.С. Малевича.
65. Творчество К.С.Петрова-Водкина.
66. Русский экспрессионизм П.Н. Филонова.

4.5 Методические материалы, определяющие процедуры оценивания знаний, умений, навыков и (или) опыта деятельности, характеризующих этапы формирования компетенций

Промежуточная аттестация по дисциплине (модулю) проводится в соответствии с Положением о промежуточной аттестации обучающихся по основным профессиональным образовательным программам высшего образования – программ бакалавриата в Российском государственном социальном университете и Положение о балльно-рейтинговой системе оценки успеваемости обучающихся по основным профессиональным образовательным программам высшего образования - программам бакалавриата в Российском государственном социальном университете.

На промежуточную аттестацию отводится 20 рейтинговых баллов.

Ответы обучающегося на контрольном мероприятии промежуточной аттестации оцениваются педагогическим работником по 20 - балльной шкале, а итоговая оценка по дисциплине (модулю) выставляется по пятибалльной системе для дифференцированного зачета и по системе зачтено/не зачтено для зачета.

Критерии выставления оценки определяются Положением о балльно-рейтинговой системе оценки успеваемости обучающихся по основным профессиональным образовательным программам высшего образования - программам бакалавриата в Российском государственном социальном университете.

РАЗДЕЛ 5. УСЛОВИЯ РЕАЛИЗАЦИИ ДИСЦИПЛИНЫ (МОДУЛЯ)

5.1. Перечень основной и дополнительной учебной литературы для освоения дисциплины (модуля)

5.1.1. Основная литература

1. *Агрatina, Е. Е.* Искусство XX века : учебник и практикум для вузов / Е. Е. Агрatina. — 2-е изд. — Москва : Издательство Юрайт, 2022. — 325 с. — (Высшее образование). — ISBN 978-5-534-14730-8. — URL : <https://urait.ru/bcode/492260>

2. *Соловьев, Н. К.* Дизайн исторического интерьера в России : учебное пособие для вузов / Н. К. Соловьев. — 2-е изд. — Москва : Издательство Юрайт, 2022. — 272 с. — (Высшее образование). — ISBN 978-5-534-07959-3. — URL : <https://urait.ru/bcode/494227>

5.1.2. Дополнительная литература

1. *Ильина, Т. В.* История отечественного искусства. От крещения Руси до начала третьего тысячелетия : учебник для вузов / Т. В. Ильина, М. С. Фомина. — 6-е изд., перераб. и доп. — Москва : Издательство Юрайт, 2020. — 386 с. — (Высшее образование). — ISBN 978-5-534-05213-8. — Текст : электронный // ЭБС Юрайт [сайт]. — URL: <https://urait.ru/bcode/449697>

2. *Ильина, Т. В.* История искусства Западной Европы. От Античности до наших дней : учебник для академического бакалавриата / Т. В. Ильина, М. С. Фомина. — 7-е изд., перераб. и доп. — Москва : Издательство Юрайт, 2019. — 346 с. — (Бакалавр. Академический курс). — ISBN 978-5-534-03311-3. — Текст : электронный // ЭБС Юрайт [сайт]. — URL: <https://urait.ru/bcode/431152>

3. Актуальные проблемы теории и истории искусства. Вып. 7 [Электронный ресурс] / под ред. С. В. Мальцевой, Е. Ю. Станюкович-Денисовой, А. В. Захаровой.. — Электрон. дан. — Санкт-Петербург : СПбГУ, 2018. — 800 с. — Режим доступа: <https://e.lanbook.com/book/109464>

5.2 Перечень ресурсов информационно-коммуникационной сети «Интернет», необходимых для освоения дисциплины (модуля)

№ №	Название электронного ресурса	Описание электронного ресурса	Используемый для работы адрес
1.	ЭБС «Университетская библиотека онлайн»	Электронная библиотека, обеспечивающая доступ высших и средних учебных заведений, публичных библиотек и корпоративных пользователей к наиболее востребованным материалам по всем отраслям знаний от ведущих российских издательств	http://biblioclub.ru/
2.	Научная электронная библиотека eLIBRARY.ru	Крупнейший российский информационно-аналитический портал в области науки, технологии, медицины и образования, содержащий рефераты и полные тексты	http://elibrary.ru/

		более 34 млн научных публикаций и патентов	
3.	Образовательная платформа Юрайт	Электронно-библиотечная система для ВУЗов, ССУЗов, обеспечивающая доступ к учебникам, учебной и методической литературе по различным дисциплинам.	https://urait.ru/
4.	База данных "EastView"	Полнотекстовая база данных периодических изданий	https://dlib.eastview.com
5.	Электронная библиотека "Grebennikon"	Библиотека предоставляет доступ более чем к 30 журналам, выпускаемых Издательским домом "Гребенников".	https://grebennikon.ru/

5.3 Методические указания для обучающихся по освоению дисциплины (модуля)

Освоение обучающимся дисциплины (модуля) «История дизайна» предполагает изучение материалов дисциплины (модуля) на аудиторных занятиях и в ходе самостоятельной работы. Аудиторные занятия проходят в форме лекций, семинаров и практических занятий. Самостоятельная работа включает разнообразный комплекс видов и форм работы обучающихся.

Для успешного освоения дисциплины (модуля) и достижения поставленных целей необходимо внимательно ознакомиться с рабочей программой дисциплины (модуля), доступной в электронной информационно-образовательной среде РГСУ.

Следует обратить внимание на списки основной и дополнительной литературы, на предлагаемые преподавателем ресурсы информационно-телекоммуникационной сети Интернет. Эта информация необходима для самостоятельной работы обучающегося.

При подготовке к аудиторным занятиям необходимо помнить особенности каждой формы его проведения.

Подготовка к учебному занятию лекционного типа заключается в следующем.

С целью обеспечения успешного обучения обучающийся должен готовиться к лекции, поскольку она является важнейшей формой организации учебного процесса, поскольку:

- знакомит с новым учебным материалом;
- разъясняет учебные элементы, трудные для понимания;
- систематизирует учебный материал;
- ориентирует в учебном процессе.

С этой целью:

- внимательно прочитайте материал предыдущей лекции;
- ознакомьтесь с учебным материалом по учебнику и учебным пособиям с темой прочитанной лекции;
- внесите дополнения к полученным ранее знаниям по теме лекции на полях лекционной тетради;
- запишите возможные вопросы, которые вы зададите лектору на лекции по материалу изученной лекции;
- постарайтесь уяснить место изучаемой темы в своей подготовке;
- узнайте тему предстоящей лекции (по тематическому плану, по информации лектора) и запишите информацию, которой вы владеете по данному вопросу.

Подготовка к занятию семинарского типа

При подготовке и работе во время проведения лабораторных работ и занятий семинарского типа следует обратить внимание на следующие моменты: на процесс предварительной подготовки, на работу во время занятия, обработку полученных результатов, исправление полученных замечаний.

Предварительная подготовка к учебному занятию семинарского типа заключается в изучении теоретического материала в отведенное для самостоятельной работы время, ознакомление с инструктивными материалами с целью осознания задач лабораторной работы/практического занятия, техники безопасности при работе с приборами, веществами.

Работа во время проведения учебного занятия семинарского типа включает:

– консультирование студентов преподавателями и вспомогательным персоналом с целью предоставления исчерпывающей информации, необходимой для самостоятельного выполнения предложенных преподавателем задач, ознакомление с правилами техники безопасности при работе в лаборатории;

– самостоятельное выполнение заданий согласно обозначенной учебной программой тематики.

Обработка, обобщение полученных результатов лабораторной работы проводится обучающимися самостоятельно или под руководством преподавателя (в зависимости от степени сложности поставленных задач). В результате оформляется индивидуальный отчет. Подготовленная к сдаче на контроль и оценку работа сдается преподавателю. Форма отчетности может быть письменная, устная или две одновременно. Главным результатом в данном случае служит получение положительной оценки по каждой лабораторной работе/практическому занятию. Это является необходимым условием при проведении рубежного контроля и допуска к зачету/дифференцированному зачету/экзамену. При получении неудовлетворительных результатов обучающийся имеет право в дополнительное время пересдать преподавателю работу до проведения промежуточной аттестации.

Самостоятельная работа.

Для более углубленного изучения темы задания для самостоятельной работы рекомендуется выполнять параллельно с изучением данной темы. При выполнении заданий по возможности используйте наглядное представление материала. Более подробная информация о самостоятельной работе представлена в разделах «Учебно-методическое обеспечение самостоятельной работы по дисциплине (модулю)», «Методические указания к самостоятельной работе по дисциплине (модулю)».

5.4 Информационно-технологическое обеспечение образовательного процесса по дисциплины (модуля)

5.4.1. Средства информационных технологий

1. Персональные компьютеры;
2. Средства доступа в Интернет;
3. Проектор.

5.4.2. Программное обеспечение

1. Операционная система: Astra Linux SE или Windows 7
2. Пакет офисных программ: LibreOffice или Microsoft Office Professional Plus 2007 Russian Academic
3. Справочная система Консультант+
4. Okular или Acrobat Reader DC
5. Ark или 7-zip
6. SKY DNS
7. True Conf (client)

5.4.3. Информационные справочные системы и профессиональные базы данных

№ №	Название электронного ресурса	Описание электронного ресурса	Используемый для работы адрес
1.	ЭБС «Университетская библиотека онлайн»	Электронная библиотека, обеспечивающая доступ высших и средних учебных заведений, публичных библиотек и корпоративных пользователей к наиболее востребованным материалам по всем	http://biblioclub.ru/

		отраслям знаний от ведущих российских издательств	
2.	Научная электронная библиотека eLIBRARY.ru	Крупнейший российский информационно-аналитический портал в области науки, технологии, медицины и образования, содержащий рефераты и полные тексты более 34 млн научных публикаций и патентов	http://elibrary.ru/
3.	Образовательная платформа Юрайт	Электронно-библиотечная система для ВУЗов, ССУЗов, обеспечивающая доступ к учебникам, учебной и методической литературе по различным дисциплинам.	https://urait.ru/
4.	База данных "EastView"	Полнотекстовая база данных периодических изданий	https://dlib.eastview.com
5.	Электронная библиотека "Grebennikon"	Библиотека предоставляет доступ более чем к 30 журналам, выпускаемых Издательским домом "Гребенников".	https://grebennikon.ru/

5.5 Материально-техническое обеспечение образовательного процесса по дисциплине (модулю)

Для изучения дисциплины (модуля) «История дизайна» в рамках реализации основной профессиональной образовательной программы высшего образования – программы бакалаврита по направлению подготовки 54.03.01 Дизайн используются:

Учебная аудитория для занятий лекционного типа оснащена специализированной мебелью (стол для преподавателя, парты, стулья, доска для написания мелом); техническими средствами обучения (видеопроjectionное оборудование, средства звуковоспроизведения, экран и имеющие выход в сеть Интернет), а также (при наличии) демонстрационными печатными пособиями (таблицы), демонстрационными материалами (комплект демонстрационных материалов), видеофильмами DVD.

Учебная аудитория для занятий семинарского типа: оснащена специализированной мебелью (стол для преподавателя, парты, стулья, доска для написания мелом); техническими средствами обучения (видеопроjectionное оборудование, средства звуковоспроизведения, экран и имеющие выход в сеть Интернет), а также (при наличии) демонстрационными печатными пособиями.

Помещения для самостоятельной работы обучающихся: оснащены специализированной мебелью (парты, стулья) техническими средствами обучения (персональные компьютеры с доступом в сеть Интернет и обеспечением доступа в электронно-информационную среду университета, программным обеспечением).

5.6 Образовательные технологии

При реализации дисциплины (модуля) «История дизайна» применяются различные образовательные технологии, в том числе технологии электронного обучения.

Освоение дисциплины (модуля) «История дизайна» предусматривает использование в учебном процессе активных и интерактивных форм проведения учебных занятий в форме компьютерных симуляций, деловых и ролевых игр, разбор конкретных ситуаций в сочетании с внеаудиторной работой с целью формирования и развития профессиональных навыков обучающихся.

При освоении дисциплины (модуля) «История дизайна» предусмотрено применением электронного обучения.

Учебные часы дисциплины (модуля) «История дизайна» предусматривают классическую контактную работу преподавателя с обучающимся в аудитории и контактную работу посредством электронной информационно-образовательной среды в синхронном и асинхронном режиме (вне аудитории) посредством применения возможностей компьютерных технологий

(электронная почта, электронный учебник, тестирование, вебинар, видеофильм, презентация, форум и др.).

В рамках дисциплины (модуля) «История дизайна» предусмотрены встречи с руководителями и работниками организаций, деятельность которых связана с графический дизайн реализуемой основной профессиональной образовательной программы высшего образования – программы бакалавриата.


ЛИСТ РЕГИСТРАЦИИ ИЗМЕНЕНИЙ

№ п/п	Содержание изменения	Реквизиты документа об утверждении изменения	Дата введения изменения
1.	Утверждена и введена в действие решением Ученого совета факультета на основании Федерального государственного образовательного стандарта высшего образования по направлению подготовки 54.03.01 Дизайн (бакалавриат), утвержденным приказом Министерства образования и науки Российской Федерации от 13.08.2020г № 1015	Протокол заседания Ученого совета факультета № 9 от «28» апреля 2022 года	__-__-____
2.		Протокол заседания Ученого совета факультета № ____ от «__» ____ 20__ года	__-__-____
3.		Протокол заседания Ученого совета факультета № ____ от «__» ____ 20__ года	__-__-____
4.		Протокол заседания Ученого совета факультета № ____ от «__» ____ 20__ года	__-__-____



Министерство науки и высшего образования Российской Федерации
Федеральное государственное бюджетное образовательное
учреждение
высшего образования
«Российский государственный социальный университет»

УТВЕРЖДАЮ
Декан факультета


Н.И. Ануфриева
28 апреля 2022 г.

**РАБОЧАЯ ПРОГРАММА ДИСЦИПЛИНЫ (МОДУЛЯ)
ИСТОРИЯ ОРНАМЕНТА**

**Направление подготовки
54.03.01 «Дизайн»**

**Направленность (профиль)
«Графический дизайн»**

**ОБРАЗОВАТЕЛЬНАЯ ПРОГРАММА ВЫСШЕГО ОБРАЗОВАНИЯ - ПРОГРАММА
БАКАЛАВРИАТА**

**Форма обучения
Очная**

Рабочая программа дисциплины «История орнамента» разработана на основании федерального государственного образовательного стандарта высшего образования – бакалавриата по направлению подготовки 54.03.01 Дизайн, утвержденного приказом Министерства образования и науки Российской Федерации от 13.08.2020 № 1015, учебного плана по основной профессиональной образовательной программе высшего образования - программы бакалавриата по направлению подготовки 54.03.01 Дизайн, а также с учетом рекомендованной примерной основной образовательной программой и с учетом следующих профессиональных стандартов, сопряженных с профессиональной деятельностью выпускника:

- 01.003 «Педагог дополнительного образования детей и взрослых»;
- 11.013 «Графический дизайнер»;

Рабочая программа дисциплины «История орнамента» разработана: Кандидатом педагогических наук, членом союза художников Подмосковья Чероковой А.В.

Руководитель основной образовательной программы
Кандидат педагогических наук,
член союза художников
Подмосковья



А.В. Черокова

(подпись)

Рабочая программа дисциплины «История орнамента» обсуждена и утверждена на Ученом совете факультета искусств
Протокол № 9 от «28» апреля 2022 года

Декан факультета,
Д-р пед наук, профессор



Н.И.Ануфриева

Рабочая программа дисциплины «История орнамента» рекомендована к утверждению представителями организаций-работодателей :

ГБОУ ДО г. Москвы ЦТР и МО
«Радость»

Зам.директора, к.п.н
МАУК «Центр искусств и ремесел»
Директор



А.А. Бондарев



О.В. Мамич

(подпись)

Рабочая программа дисциплины «История орнамента» рецензирована и рекомендована к утверждению:


Доктор педагогических наук, профессор
кафедры искусств и художественного творчества РГСУ



А.В. Смирнов

(подпись)

Доктор педагогических наук, профессор,
и.о. проректора по учебно-методической работе МГИМ им. А.Г. Шнитке



Н.Б. Буянова

Согласовано
Научная библиотека, директор



И.Г. Маляр

(подпись)

СОДЕРЖАНИЕ

РАЗДЕЛ 1. ПАСПОРТ РАБОЧЕЙ ПРОГРАММЫ ДИСЦИПЛИНЫ (МОДУЛЯ).....	4
1.1 Цель и задачи дисциплины (модуля).....	4
1.2. Место дисциплины (модуля) в структуре основной профессиональной образовательной программы высшего образования-программы бакалавриата	4
1.3 Планируемые результаты обучения по дисциплине (модулю) в рамках планируемых результатов освоения основной профессиональной образовательной программы высшего образования – программы бакалавриата соотнесенные с установленными индикаторами достижения компетенций	4
РАЗДЕЛ 2. СТРУКТУРА И СОДЕРЖАНИЕ ДИСЦИПЛИНЫ (МОДУЛЯ).....	4
2.1 Объем дисциплины (модуля), включая контактную работы обучающегося с педагогическими работниками и самостоятельную работу обучающегося.....	6
2.2. Учебно-тематический план дисциплины (модуля)	6
РАЗДЕЛ 3. УЧЕБНО-МЕТОДИЧЕСКОЕ ОБЕСПЕЧЕНИЕ САМОСТОЯТЕЛЬНОЙ РАБОТЫ ОБУЧАЮЩИХСЯ ПО ДИСЦИПЛИНЕ (МОДУЛЮ).....	7
3.1. Виды самостоятельной работы обучающихся по дисциплине (модулю).....	7
3.2 Методические указания к самостоятельной работе по дисциплине (модулю).....	8
РАЗДЕЛ 4. ФОНД ОЦЕНОЧНЫХ СРЕДСТВ ДЛЯ ПРОВЕДЕНИЯ ПРОМЕЖУТОЧНОЙ АТТЕСТАЦИИ ОБУЧАЮЩИХСЯ ПО ДИСЦИПЛИНЕ (МОДУЛЮ).....	9
4.1. Форма промежуточной аттестации обучающегося по дисциплине (модулю).....	19
4.2. Перечень компетенций с указанием этапов их формирования в процессе освоения образовательной программы.....	19
4.3 Описание показателей и критериев оценивания компетенций на различных этапах их формирования, описание шкал оценивания	19
4.4 Типовые контрольные задания или иные материалы, необходимые для оценки знаний, умений, навыков и (или) опыта деятельности, характеризующих этапы формирования компетенций в процессе освоения образовательной программы.....	20
4.5 Методические материалы, определяющие процедуры оценивания знаний, умений, навыков и (или) опыта деятельности, характеризующих этапы формирования компетенций	22
РАЗДЕЛ 5. УСЛОВИЯ РЕАЛИЗАЦИИ ДИСЦИПЛИНЫ (МОДУЛЯ).....	23
5.1. Перечень основной и дополнительной учебной литературы для освоения дисциплины (модуля).....	23
5.2 Перечень ресурсов информационно-коммуникационной сети «Интернет», необходимых для освоения дисциплины (модуля).....	23
5.3 Методические указания для обучающихся по освоению дисциплины (модуля)	24
5.4 Информационно-технологическое обеспечение образовательного процесса по дисциплине (модулю).....	25
5.5 Материально-техническое обеспечение образовательного процесса по дисциплине (модулю).....	26
5.6 Образовательные технологии.....	27
ЛИСТ РЕГИСТРАЦИИ ИЗМЕНЕНИЙ.....	28

РАЗДЕЛ 1. ПАСПОРТ РАБОЧЕЙ ПРОГРАММЫ ДИСЦИПЛИНЫ «ИСТОРИЯ ОРНАМЕНТА»

1.1 Цель и задачи дисциплины «История орнамента»

Цель дисциплины «История орнамента» заключается в получении обучающимися теоретических системных знаний об историческом процессе развития искусства в его важнейших явлениях от древности до современности с последующим применением в профессиональной сфере и практических навыков в области образования и науки, социального обслуживания, культуры и искусства.

Задачи дисциплины «История орнамента»:

1. **Приобретение** системных знаний о закономерностях исторического развития культуры, ее своеобразия и особенностей у различных народов, раскрытие связей исторического процесса развития искусства с процессом исторического развития общества;
2. **Формирование** навыков эстетического и стилистического анализа закономерностей и основных направлений зарубежного и отечественного художественного наследия в контексте мировой культуры;
3. **Развитие** умений обобщать, анализировать информацию по основным направлениям истории искусства; обнаружение основных стилевых особенностей искусства в контексте художественной культуры данной эпохи;
4. **Обучение** навыкам использования образовательной среды для обеспечения качества образования; решения актуальных задач воспитания подрастающего поколения, развития их духовно-нравственной культуры

1.2. Место дисциплины «История орнамента» в структуре основной профессиональной образовательной программы высшего образования- программы бакалавриата

Дисциплина «История орнамента» реализуется в обязательной части, формируемой участниками образовательных отношений части основной образовательной программы по направлению подготовки 54.03.01 Дизайн очной формы обучения.

Изучение дисциплины «История орнамента» базируется на знаниях и умениях, полученных обучающимися ранее в ходе освоения программного материала ряда дисциплин (модулей): «Проектирование в графическом дизайне»

Перечень последующих дисциплин (модулей), для которых необходимы знания, умения и навыки, формируемые данной дисциплиной (модулем):

- Проектная деятельность

1.3 Планируемые результаты обучения по дисциплине «История орнамента» в рамках планируемых результатов освоения основной профессиональной образовательной программы высшего образования – программы бакалавриата соотнесенные с установленными индикаторами достижения компетенций

Процесс освоения дисциплины «История орнамента» направлен на формирование у обучающихся следующих универсальных, общепрофессиональных и профессиональных компетенций: ОПК-1, в соответствии с основной профессиональной образовательной программой высшего образования – программой бакалаврита по направлению подготовки 54.03.01 Дизайн

В результате освоения дисциплины (модуля) обучающийся должен демонстрировать следующие результаты:

Категория компетенций	Код компетенции	Формулировка компетенции	Код и наименование индикатора достижения	Результаты обучения
-----------------------	-----------------	--------------------------	--	---------------------

			компетенции	
Профессиональная ориентация	ОПК-1	Способен применять знания в области истории и теории искусств, истории и теории дизайна в профессиональной деятельности; рассматривать произведения искусства, дизайна и техники в широком культурно-историческом контексте в тесной связи с религиозными, философскими и эстетическими идеями конкретного исторического периода	ОПК-1.1. Изучает материалы в области истории и теории искусств, истории и теории дизайна в профессиональной деятельности; понимает значение произведений искусства, дизайна и техники в широком культурно-историческом контексте в тесной связи с религиозными, философскими и эстетическими идеями конкретного исторического периода. ОПК - 1.2. Сравнивает и анализирует информацию в области истории и теории искусств, истории и теории дизайна в профессиональной деятельности; оценивает произведения искусства, дизайна и техники в широком культурно-историческом контексте в тесной связи с религиозными, философскими и эстетическими идеями конкретного	Знает теорию композиции, ее структуры и виды; обладает знаниями из теории академического рисунка, колорита. Умеет компоновать на начальном, исходном уровне, используя формальные фигуративные компоненты; пользоваться материалами и инструментами для компоновки в технике линейно-конструктивного рисунка Владеет навыками эскизирования и компоновки, применения на практике теории композиции

			<p>исторического периода. ОПК-1.3. Применяет актуальные знания в области истории и теории искусств, истории и теории дизайна в профессиональной деятельности; рассматривает произведения искусства, дизайна и техники в широком культурно-историческом контексте в тесной связи с религиозными, философскими и эстетическими идеями конкретного исторического периода.</p>	
--	--	--	--	--

РАЗДЕЛ 2. СТРУКТУРА И СОДЕРЖАНИЕ ДИСЦИПЛИНЫ «ИСТОРИЯ ОРНАМЕНТА»

2.1 Объем дисциплины «История орнамента», включая контактную работу обучающегося с педагогическими работниками и самостоятельную работу обучающегося
Общая трудоемкость дисциплины «История орнамента» составляет 7 зачетные единицы.

Очная форма обучения

Вид учебной работы	Всего часов	Семестры			
		6	7		
Контактная работа обучающихся с педагогическими работниками	70	40	30		
Учебные занятия лекционного типа	28	24	18		
<i>из них: в форме практической подготовки</i>					
Практические занятия	42	16	12		
<i>из них: в форме практической подготовки</i>					
Лабораторные занятия					
<i>из них: в форме практической подготовки</i>					
Иная контактная работа	56	32	24		
<i>из них: в форме практической подготовки</i>					
Самостоятельная работа обучающихся	108	63	45		
Контроль промежуточной аттестации	18	9	9		
Форма промежуточной аттестации		Зачет с			

		оценкой			
ОБЪЕМ ДИСЦИПЛИНЫ (МОДУЛЯ) В ЧАСАХ	252	144	108		

2.2. Учебно-тематический план дисциплины «История орнамента»

Очной формы обучения

Раздел, тема	Виды учебной работы, академических часов									
	Всего	Самостоятельная работа	Контактная работа обучающихся с педагогическими работниками							
			Всего	Лекционные занятия <i>из них: в форме практической подготовки</i>	Семинарские/ практические занятия <i>из них: в форме практической подготовки</i>	Лабораторные занятия <i>из них: в форме практической подготовки</i>	Иная контактная работа <i>из них: в форме практической подготовки</i>			
Модуль 1 (Семестр 6)										
Раздел 1	36	15		6		4				8
Раздел 2	36	15		6		4				8
Раздел 3	36	15		6		4				8
Раздел 4	36	13		6		4				8
Контроль промежуточной аттестации (час)	9									
Общий объем, часов	144	63		24		16				32
Модуль 2 (Семестр 7)										
Раздел 5	36	15		6		4				8
Раздел 6	36	15		6		4				8
Раздел 7	36	15		6		4				8
Контроль промежуточной аттестации (час)	9									
Общий объем, часов	108	45		18		12				24
Общий объем часов по дисциплине (модулю)	252	108								

РАЗДЕЛ 3. УЧЕБНО-МЕТОДИЧЕСКОЕ ОБЕСПЕЧЕНИЕ САМОСТОЯТЕЛЬНОЙ РАБОТЫ ОБУЧАЮЩИХСЯ ПО ДИСЦИПЛИНЕ «ИСТОРИЯ ОРНАМЕНТА»

3.1. Виды самостоятельной работы обучающихся по дисциплине «История орнамента»

Очной формы обучения

Раздел, тема	Всего	Виды самостоятельной работы обучающихся					
		Академическая активность, час	Форма академической активности	Выполнение практ. заданий, час	Форма практического задания	Рубежный текущий контроль, час	Форма рубежного текущего контроля
Модуль 1. семестр 6							
Раздел 1.	15	6	Подготовка к лекционным и практическим занятиям, самостоятельное изучение раздела в ЭИОС	6	реферат	2	Компьютерное тестирование или иная форма рубежного контроля по усмотрению преподавателя
Раздел 2	15	6	Подготовка к лекционным и практическим занятиям, самостоятельное изучение раздела в ЭИОС	6	реферат	2	Компьютерное тестирование или иная форма рубежного контроля по усмотрению преподавателя
Раздел 3	15	7	Подготовка к лекционным и практическим занятиям, самостоятельное изучение раздела в ЭИОС	7	реферат	2	Компьютерное тестирование или иная форма рубежного контроля по усмотрению преподавателя
Раздел 3	13	8		8		3	
Общий объем по модулю/семестру, часов,	63	27		27		9	
Модуль 2. семестр 7							
Раздел 5	15	6	Подготовка к лекционным и практическим занятиям, самостоятельное изучение раздела в ЭИОС	6	реферат	3	Компьютерное тестирование или иная форма рубежного контроля по усмотрению преподавателя

Раздел 6	15	6	Подготовка к лекционным и практическим занятиям, самостоятельное изучение раздела в ЭИОС	6	реферат	2	Компьютерное тестирование или иная форма рубежного контроля по усмотрению преподавателя
Раздел 7	15	6	Подготовка к лекционным и практическим занятиям, самостоятельное изучение раздела в ЭИОС	6	реферат	2	Компьютерное тестирование или иная форма рубежного контроля по усмотрению преподавателя
Общий объем по модулю/семестру, часов,	63	27		27		9	
Общий объем по дисциплине (модулю), часов	63						

3.2 Методические указания к самостоятельной работе по дисциплине «История орнамента»

Раздел 1. Роль и функция орнамента.

Тема 1.1 Роль орнамента

Тема 1.2 Функция орнамента.

Цель: Изучить роль и функции орнамента

Перечень изучаемых элементов содержания: Что такое орнамент? Орнамент - древнейший способ воплощения природной красоты в искусстве. В основе орнамента лежит стилизация природного мотива в природной форме, он неизменный участник нашей повседневной жизни, вечный спутник человека и человечества. Орнамент дает понимание о ходе развития истории и характерных особенностях каждого народа.

Вопросы для самоподготовки:

1. На чем основана генетическая связь вещи с орнамента?
3. Причины возникновения орнамента на вещи.
4. Что выражала вещь с нанесенным орнаментом в древней культуре?
5. Перечислите основные мотивы и композиции орнаментального искусства
6. Мировоззрения древнейших культур и универсальные мотивы орнамента
7. Какова смысловая основа взаимосвязи универсальных мотивов и композиций в орнаменте?
8. Охарактеризуйте механизм превращения смыслового изображения в художественный орнаментальный образ.
9. Роль ритма в возникновении орнаментального образа.
10. Связь мотива и композиции в художественном орнаментальном образе

Практическое задание к разделу 1.

Форма практического задания: реферат

Перечень тем рефератов к разделу 1:

Задание: 1) сделать зарисовки древнейших орнаментов и выявление универсальных мотивов; 2) сделать зарисовки природных объектов для выявления композиционных элементов орнамента и установление связи вещь – пиктограмма.

Формат А2. Материалы для выполнения работ на выбор: краски, тушь, карандаш и т.п.

Рубежный контроль к разделу 1:

Форма рубежного контроля – устный опрос

Раздел 2. Орнамент и его законы построения

Тема 2.1 Орнамент древнего мира.

Тема 2.2 Орнаменты европейского Средневековья.

Цель: Основной закон орнаментальной композиции- закон пропорциональности, трехкомпонентности, контраста, соподчинения главных и второстепенных элементов. Выразительные средства орнамента : ритм, цвет, масштаб и т.д.

Перечень изучаемых элементов содержания: Основной закон орнаментальной композиции- закон пропорциональности, трехкомпонентности, контраста, соподчинения главных и второстепенных элементов. Выразительные средства орнамента : ритм, цвет, масштаб и т.д.

Вопросы для самоподготовки:

11. В чем специфичность орнаментального декоративного искусства по сравнению с изобразительным?
12. В чем специфичность декоративного искусства по сравнению с народным творчеством?
13. Что такое художественный стиль и каково его проявление в орнаменте?
14. Связь письменности и орнамента в древнеегипетской культуре.
15. Стадии развития древнеегипетского орнамента и их особенности
16. Содержательно-мифологический смысл основных композиций древнеегипетского орнамента. Элементы древнеегипетского орнамента
17. Специфические мотивы в древнеегипетском орнаменте. Основные виды композиций. 18. Художественные особенности древнейшей эламской орнаментики и ее смысловые корни?
19. Сравнительный анализ египетского и месопотамского орнаментов. Художественные особенности и новации орнаментики Месопотамии в мировой орнаментальной культуре
20. Специфика эгейской художественной культуры
21. Взаимодействие содержательно-мифологического и образно-поэтического начал в Эгейском искусстве
22. Содержательный смысл и характерные мотивы эгейской орнаментики
23. Характеристика крито-микенской и минойской орнаментики. Причины различия.
24. Сравнительная характеристика древнегреческой классической орнаментики, древнеегипетской и ассиро-вавилонской.
25. Мотивы и композиции древнегреческой орнаментики, заимствованные из более ранних культур
26. Новые мотивы в древнегреческой орнаментике
27. Мотивы овов-киматиев и аканфа. Признаки декаданса в декоре апулийских ваз
28. Характеристика декоративного искусства этрусков. Роль искусства этрусков в формировании римского декора
29. Характеристика основных образно-художественных черт римского декора. Типы римского декора
30. Черты римского декора позднего периода как проявление явлений и черт общественной жизни
31. Мирозрение арабо-мусульманского мира и орнаментика
32. Характеристика отличительных черт арабо-мусульманского орнамента типа «ислами» и «гирих»
33. Специфика взаимоотношений орнамента и письменности в арабо-мусульманской культуре
34. Книжный декор арабо-мусульманского мира
35. Мирозрения древних кельтов и стилистика кельтского орнамента
36. Основные черты стилистики кельтского орнамента
37. Синтез романского декора и архитектуры
38. Характеристика основных особенностей орнамента романской культуры
39. Предшествующие орнаментальные традиции и узнаваемые стилистические черты внешних влияний на романскую орнаментiku

40. Влияние мировоззрения эпохи готики на стилистику готического декора
41. Архитектура готического храма и стиль готического орнамента
42. Исторические традиции, повлиявшие на развитие готического орнамента и новые виды декора, характерные для готики
43. Влияние черт духовной и общественной жизни в Западной Европе на появления стиля пламенеющей готики. Орнамент.
44. Текстильный готический орнамент
45. Характерные признаки коренного отличия византийской культуры от культуры древнего мира в орнаменте
46. Характеристика основных стилистических черт орнамента Византии
47. Художественно-историческая традиция и христианская символика в Византийском орнаменте
48. Охарактеризовать основные черты отличия древнерусской художественной культуры от западноевропейской
49. Сравнить роль орнамента в древнерусской и западноевропейской культуре
50. Основные стилистические признаки древнерусского орнамента. Традиции и влияния
51. Мировоззрение Ренессанса и стилистика орнамента различных стран Европы
52. Традиции и влияния предыдущих стилей и эпох на орнаменту Ренессанса. Орнамент Италии
53. Влияние орнаментики Ренессанса на формирование европейской орнаментики
54. Изобразительное искусство и орнаментика в эпоху Ренессанса
55. Процессы и трансформации мотивов и композиций в орнаментике Ренессанса. Сравнение орнаментики Франции, Испании, Германии и Нидерландов
56. Черты преемственности стилей Ренессанса и барокко
57. Характеристика процессов возникновения стилей барокко и классицизма в европейской культуре 17 века
58. Характеристика основных черт орнаментики стиля барокко
59. Орнаментика фламандского барокко
60. Особенности «большого стиля» и причины этого явления в культуре Франции
61. Взаимоотношения стилей барокко и классицизма в орнаментике Европы 17 в.
62. Эпоха позднего абсолютизма и основные черты стиля рококо
63. Внешние факторы, повлиявшие на формирование стиля рококо. Процесс возникновения рокайля
64. Характерные стилистические особенности орнамента рококо
65. Взаимосвязи изобразительного и декоративного начала в стиле рококо
66. Текстильные орнаменты стиля рококо
67. Причины возникновения стиля классицизма во второй половине 18 века во Франции
68. Стилистические особенности стиля Людовика XVI

Практическое задание к разделу 2.

Форма практического задания: доклад

Перечень тем докладов к разделу 2:

Задание: 1) сделать зарисовки образцов орнаментов Древней Греции; 2) сделать зарисовки образцов древнеегипетских орнаментов; 3) сделать зарисовки образцов древнеперсидских орнаментов; 4) сделать зарисовки образцов орнаментов древнего Рима.

Формат А2. Материалы для выполнения работ на выбор: краски, тушь, карандаш и т.п.

Рубежный контроль к разделу 2:

Форма рубежного контроля – устный опрос

Раздел 3. Орнаменты Востока.

Тема 3.1 Орнаменты Востока.

Тема 3.2 Орнаменты Нового времени (XVI — XIX вв.)

Цель: рассмотреть орнаменты Востока и Нового времени

Практическое задание к разделу 3.

Форма практического задания: подготовка конспекта по темам раздела

Перечень тем конспекта к разделу 3: Орнаменты Нового времени (XVI — XIX вв.)

Задание: сделать зарисовки орнаментов характерных для различных стилей европейского искусства XVII – XX вв.

Формат А2. Материалы для выполнения работ на выбор: краски, тушь, карандаш и т.п.

Рубежный контроль к разделу 3:

Форма рубежного контроля – устный опрос

Раздел 4. Орнаменты XX века.

Тема 4.1 Орнаменты XX века.

Тема 4.2 Орнаменты XX века.

Цель: изучить орнаменты XX века

Перечень изучаемых элементов содержания:

1. Основные законы орнаментальной композиции.
2. Свойства орнаментальной композиции.
3. Виды орнаментальной композиции.
4. Художественные средства построения орнаментальной композиции.
5. Средства гармонизации художественной формы.
6. Композиционные средства и приемы художественной выразительности.
7. Эстетика пропорций в природе и искусстве.

Практическое задание к разделу 4.

Форма практического задания: сообщение по теме

Задание: 1) сделать зарисовки образцов орнамента в стиле «Баухауз»; 2) сделать зарисовки образцов орнамента в стиле «Ар деко».

Формат А2. Материалы для выполнения работ на выбор: краски, тушь, карандаш и т.п.

Рубежный контроль к разделу 4:

Форма рубежного контроля – круглый стол

Раздел 5. Дизайн постиндустриального общества. Современные тенденции мирового и отечественного дизайна.

Тема 5.1 Дизайн постиндустриального общества. Современные тенденции мирового и отечественного дизайна

Тема 5.2 Антифункциональные идеи и их воплощение в ре-дизайне. Творчество итальянских групп «Алхимия» и «Мемфис».

Цель: формирование способности применять полученные знания в области культуроведения и социокультурного проектирования в профессиональной деятельности и социальной практике.

Перечень изучаемых элементов содержания: Идеи постмодернизма. Отрицание функционализма, цитатность, рефлексия. Ироничное переосмысление приемов прошлого, игровое начало, интертекстуальность. Деконструктивизм. Антидизайн и ре-дизайн. Студия «Алхимия». Группа «Мемфис». Стили высоких технологий – хай-тек и хай-тач. Пионеры цифрового дизайна. Современный мировой и отечественный дизайн.

Вопросы для самоподготовки:

1. Общая характеристика культуры и искусства эпохи Возрождения
2. Эстетические взгляды эпохи Возрождения
3. Истоки Возрождения в Италии и концепция Проторенессанса.
4. Развитие локальных художественных школ: флорентийской, сиенской, пизанской.
5. Развитие типа купольной базилики, сохранение самоценности стены как выразительного пластического объема, использование декоративных и конструктивных элементов готики (церковь монастыря Сан Франческо в Ассизи, соборы в Сиене, Орвьето и Милане).
6. Новые архитектурные и конструктивные идеи в постройках Арнольфо ди Камбио во Флоренции (собор Санта Мария дель Фьоре, церковь Санта Кроче).

7. Становление нового типа гражданской архитектуры (Палаццо делла Синьория и Лоджия деи Ланци во Флоренции, Палаццо Публико в Сиене, Дворец дождей в Венеции).
8. . Формирование нового языка искусства, основанного на обобщении опыта Раннего Возрождения и глубинном освоении наследия классической древности.
9. Архитектура Высокого Возрождения.
10. Творчество Д.Браманте. Влияние Браманте на развитие архитектурной теории и практики Возрождения.
11. Творчество Д.Браманте.
12. Леонардо да Винчи.
13. Творчество Рафаэля Санти.
14. Творчество Микеланджело.
15. Творчество Тициана
16. Творчество П.Веронезе.
17. Архитектура А. Палладио.
18. Понятие “Северного Возрождения”.
19. Придворно-рыцарское позднеготическое искусство Бургундии и его роль в пробуждении интереса к красоте и многообразию природного мира, к индивидуальной характерности образов (франко-фламандская школа миниатюры, искусство братьев Лимбурггов).
20. Формирование европейских национальных художественных школ на рубеже XV-XVI вв.
21. Творчество Яна ван Эйка.
22. Творчество И.Босха.
23. Творчество Питера Брейгеля Старшего.
24. А.Дюрер — основоположник искусства немецкого Возрождения.
25. Творчество М.Грюневальда.
26. Творчество Г.Гольбейна Младшего.
27. Творчество Ж.Фуке.
28. Ренессансные замки, городские дворцы и особенно замки-резиденции в долине Луары (Шамбор, Шенонсо, Азеле Ридо).
29. Французский маньеризм.

Практическое задание к разделу 5.

Форма практического задания: подготовка конспекта по темам раздела

Перечень тем для конспекта к разделу 5:

Антифункциональные идеи и их воплощение в ре-дизайне. Творчество итальянских групп «Алхимия» и «Мемфис».

Форма проведения занятия – инициативная дискуссия обучающихся по проблемным вопросам темы; заслушивание и обсуждение докладов и сообщений обучающихся.

Рубежный контроль к разделу 5

Форма рубежного контроля – проверка конспекта

Раздел 6. Искусство Западной Европы и России XVII-XX вв.

Тема 6.1 Западноевропейское искусство XVII в.- XVIII вв. и русское искусство XVIII в.

Тема 6.2 Искусство Европы и России XIX – XX вв.

Цель: формирование способности применять полученные знания в области культуроведения и социокультурного проектирования в профессиональной деятельности и социальной практике.

Перечень изучаемых элементов содержания

Западноевропейское искусство XVII в.

Географические открытия, колониальные завоевания и экспансия европейской культуры за пределы континента. Обратное воздействие Востока. Сложение в научном и художественном сознании европейского человека картины беспредельного мира. Значение веры, разума с новыми доказательствами его могущества и понятия чести для преодоления страха перед природными и

социальными катаклизмами. Проблема церковного искусства. Противостояние католицизма и протестантизма. Рим и Париж — крупнейшие художественные центры. Расширение сюжетной и эмоциональной сферы искусства. Неповторимая черта — искусство крайностей, противоречивость. Эпоха барокко, иррационального и чувственного стиля. Классицизм — второе основное стилевое течение эпохи. Рационалистические основы и в то же время откровенная барочная окрашенность классицизма XVII в. Традиции искусства позднего Возрождения и маньеризма. Проблематика реализма и “внестилевых” явлений в искусствоведческой литературе. Академизм как явление художественной культуры. Взаимодействие и антагонизм стилей.

Итальянское искусство XVII в.

Архитектура Италии XVII в. Традиции Ренессанса и принципиально новые тенденции. Принципы городской планировки Рима (Д.Фонтана и др.). Значение фасада в архитектуре барокко (Дж. делла Порта, К. Мадерна). Сложение канона иезуитской церкви (Иль Джезу). Л.Бернини и Ф. Борромини — архитекторы зрелого барокко. Работы Л.Бернини в соборе св. Петра в Риме. Скульптура Бернини и проблема синтеза в искусстве барокко. Другие церковные постройки Бернини. Монашеские ордена как заказчики архитектуры. Особенности творчества Борромини. Значение эмоционального начала в архитектуре барокко. Барокко в Италии за пределами Рима. Особенности творчества Б.Лонгена (Венеция) и Г. Гварини (Турин).

Болонский академизм и караваджизм — ведущие направления в итальянской живописи эпохи барокко. Их значение в развитии европейского искусства XVII в. Новая методика художественного образования в Болонской академии. Традиции и новации в творчестве братьев Караччи. Значение болонского академизма в развитии монументально-декоративной живописи, алтарных картин и отдельных жанров станкового искусства (героический пейзаж) эпохи барокко. Художественные открытия Караваджо. Новое отношение к реальности и возможностям ее воплощения на полотне. Роль светотеневого контраста в драматургии сюжета. Караваджизм как особое явление в европейской живописи.

Испанское искусство XVII в.

Расцвет абсолютистской монархии. Колониальная держава в условиях процесса утраты величия. Усиление влияния католической церкви. Мистицизм в сфере художественной культуры. Барочные формы в культовой архитектуре и местные традиции. Х. Чурригера и “чурригерески”. Роль Толедо как традиционного художественного центра Испании.

Отражение ведущих тенденций европейского искусства рубежа XVI—XVII в. в творчестве Эль Греко. Валенсия и Севилья — новые центры развития испанской живописи. Роль караваджизма. Х. Рибера — придворный художник неаполитанского вице-короля. Мистика и натуральная конкретность в творчестве Х. Рибера и Ф. Сурбарана. Монастырь в испанской живописи. Особенности испанского живописного натюрморта. Мадридский двор как заказчик и объект изображения. Эволюция творчества Диего де Сильва Веласкеса — крупнейшего испанского художника. Жанровое разнообразие его живописи. Веласкес и Италия. Историческое полотно. Значение портрета в искусстве Веласкеса — “психолога”, “виртуоза кисти”, искусного колориста. Жанровая многоплановость, содержательная емкость и особенности пластического решения картин “Менины” и “Пряхи”. Значение наследия Веласкеса для европейского искусства последующих времен.

Испанская живопись второй половины XVII в. Алтарные и жанровые картины Мурильо. Черты репрезентативности и сентиментальности в его творчестве.

Искусство Фландрии 17 века.

Значение национально-освободительной борьбы для развития фламандской школы. Воздействие требований двора и идей католицизма на художественную культуру. Петер Пауль Рубенс — основатель и глава фламандской школы живописи, один из крупнейших мастеров европейского искусства XVII в. Многогранность его образования. Роль традиций итальянской живописи. Мастерская Рубенса в Антверпене. Ее метод работы. Алтарные композиции Рубенса. Роль античной темы в его творчестве. Рубенс — мастер живописи барокко. Значение эмоционального начала. Исторические циклы Рубенса и его эскизы. Портреты и камерная линия в творчестве барочного живописца. Образ природы в живописи Рубенса. Графика Рубенса.

Значение искусства Рубенса для современников, учеников и художников последующих эпох. А. ван Дейк, Я.Иорданс, Ф.Снейдерс. Адриан Бауэр и его связь с голландской школой. Д. Тенирс

Голландское искусство XVII в.

Роль бюргерства в культуре Голландии. Господство станковой живописи и создание развитой жанровой системы как наиболее подходящей для многостороннего отражения реальной действительности. Узкая специализация живописцев в условиях художественного рынка. Периодизация голландского искусства 17 в.

Творчество Рембрандта ван Рейна.

«Малые голландцы».

Становление и развитие национального голландского пейзажа. Природа как среда повседневного существования человека. Естественность мотива и зрительно достоверное его воспроизведение. Роль неба в композиции и проблема воздушной перспективы. Э. ван де Вельде, Ян ван Гойен, С.Рейсдаль. Горные пейзажи Х.Сегерса. Новые проблемы пейзажной живописи Голландии во второй половине XVII в. Роль дневного света в работах П.Поттера. Э. ван де Вельде и проблема марины в голландской живописи. Панорамность видов Ф.Конинка. Итальянизирующее направление в пейзаже (Берхем, Вауверман). Якоб Рейсдаль. Его пристрастие к лесным мотивам. Драматическая взволнованность и художественное обобщение в его работах. Развитие пластических принципов Рейсдаля в творчестве М.Хоббеми. Формирование и расцвет голландского натюрморта. Разнообразие его типов. Популярность мотивов бренности бытия. Символика голландского натюрморта и особенности ее проявления. Выражение идеи тихой повседневной жизни в харлемских "Завтраках". П.Клас и В.Хеда. Эволюция натюрморта. А. ван Бейерен. Драматическая насыщенность колорита "Десертов" В.Кальфа. Жанр "цветов и плодов" в голландской живописи конца XVII в. Французское искусство XVII в.

Абсолютизм и регламентация искусства. Философское и научное осознание мироустройства на основе рационализма (Декарт). Ведущая роль классицизма. Апология разума и воли в теории, главенство героической темы в разнообразных сферах искусства (литература, театр, изобразительные искусства), возвышенный характер человеческих чувств. Традиции французского Возрождения и предвестники классицизма в архитектуре: С. де Брос, Ж.Лемерсье, Ф.Мансар.

Основные направления в изобразительном искусстве первой половины XVII в. С. Вуэ - основатель придворной парижской школы. Репрезентативные портреты Ф. де Шампаня. Столичная и провинциальные школы. Лотарингская школа. Жак Калло и его гротескная и остросоциальная графика. Караваджизм во Франции. Трагическая суровость "ночных" сцен Жоржа де Ла Тура, Этическая значимость его образов. Караваджистские работы Валантена. "Живописцы реальности" во Франции. Особенности жанровой живописи братьев Ле Нэн. Никола Пуссен - крупнейший мастер классицизма XVII в. Эволюция его творчества. Формирование классицизма во французской архитектуре середины XVII в. Регулярный дворцово-парковый ансамбль в Во-ле-Виконт. Версаль и Лувр. Клод Перро и его теоретические идеи. Творчество Ж.Ардуэна-Мансара. Площади Парижа и развитие регулярных принципов планировки города. Ясность композиции и уравновешенность объемов собора Дома инвалидов. Скульпторы в Версале: Ф.Жирандон, А. Куазево. Место П.Пюже. Оппозиция академизму. Движение "рубенистов". Роль портрета во французском искусстве конца XVII в. (Ларжильер, Риго). Прикладное искусство. Деятельность мануфактуры гобеленов.

Западноевропейское искусство XVIII в.

Просвещение как особый этап в развитии европейской художественной культуры. Исторический оптимизм Просвещения. Вера в разумное и справедливое переустройство общества. Секуляризация культуры. Религия в новых условиях. Культ общечеловеческих ценностей. Рост индивидуализма. Поиски истинности и естественности в искусстве XVIII века.

Формирование искусства рококо. Его интерес к камерным, интимным сферам человеческого бытия и тончайшим эмоциональным оттенкам. Появление с середины XVIII в. новых тенденций, связанных со становлением стиля классицизма (неоклассицизм, классицизм XVIII в.). Развитие идеалов гражданственности, рационализм и ориентация на античность.

Отличие от классицизма XVII в. Опора на идеи Просвещения. Роль теории, а также достижений археологии, истории и других гуманитарных наук. Культ естественного чувства и течение сентиментализма во второй половине XVIII в. Предромантические тенденции в искусстве как осознание противоречия между идеалом и реальностью. Ведущие художественные школы в XVIII в. Роль Франции и Англии. Инерционные тенденции в итальянском искусстве. Утрата прежних позиций Фландрией, Голландией и Испанией. Оживление художественной жизни в Германии и Австрии. Французское искусство XVIII века. Роль французского искусства в европейском художественном процессе. Симптомы кризиса абсолютизма к концу правления Людовика XIV. Период регентства. Рост значения и самосознания третьего сословия. Век Просвещения во французской культуре (от царствования Людовика XV до Великой французской революции 1789г.).

Эстетические взгляды просветителей (Д. Дидро, Ж.-Ж. Руссо). Выставки и зритель. Утрата “большого стиля” в первой половине XVIII в. Творчество Антуана Ватто и новое художественное мировосприятие. От ранних жанровых и декоративных работ к жанру “галантных празднеств”. Поэтическая меланхолия и ирония Ватто. Повышение роли оттенка в живописи. Театральность произведений Ватто. Роль рисунка. Воздействие открытий Ватто на искусство XVIII в. Ученики и последователи мастера: Патер, Ланкре, Кийяр.

Практическое задание к разделу 6.

Форма практического задания: эссе

Перечень тем эссе к разделу 6:

Темы сообщений к семинарским занятиям

1. Дизайн. Основные понятия и определения
2. Массовый и элитный дизайн.
3. Поп-дизайн.
4. Архитектурный дизайн, промышленный дизайн.
5. Ретроспектива технического развития и формообразования предметного мира доиндустриального общества.
6. Наиболее характерные, основополагающие для понимания эволюции материальной культуры открытия, события, и факты.
7. Промышленная революция.
8. Первая Всемирная промышленная выставка.
9. Глобальные изменения в мире в XVIII в.
10. Понятие промышленной революции.
11. Универсальный паровой двигатель. Дж. Уатт.
12. Изменение социальной роли науки.
13. «Энциклопедия наук, искусств и ремесел».
14. Научно – технический прогресс 19 века, открытия и изобретения.
15. Изобретение парового двигателя, паровоза, развитие железнодорожного транспорта, велосипеда, фотографии, кинематографа, швейной, пишущей машины, автомобиля, телефона, телеграфа, радио, авиации и др.
16. Первые этапы интеграции искусства и техники.
17. Идеи, взгляды, предвосхищавшие идеи функционализма.
18. Работы Д. Рескина, У. Морриса, Г. Земпера, Ф. Рело.
19. Три основных стилевых направления конца 19 века: инженерный, архитектурный, художественный кич.
20. Начало промышленного дизайна.
21. Веркбунд.
22. П. Беренс в АЭГ.
23. Баухауз- школа дизайна.
24. Роль и место дизайна в формировании предметной среды.
25. Поиски в области теории формы изделий промышленного производства 19 века.
26. Модерн: новые тенденции в решении предметно – промышленной среды.

27. Стилиевые направления в формировании предметной среды в конце 10-х и 20-х годов 20 века.
28. Разработка принципов функционализма в Баухаузе;
29. Педагогическая и архитектурная деятельность В. Гропиуса.
30. Работы обучающихся Баухауза.
31. Значение Баухауза в становлении дизайна.
32. Дизайн визуальных коммуникаций среды.
33. Эргономические критерии разработки визуальных коммуникаций.
34. Художественный авангард в России.
35. Супрематизм. Конструктивизм.
36. Производственное искусство.
37. Формирование новых принципов формообразования в 1920-е годы в послереволюционной России.
38. Движение «Производственное искусство» (Пролеткульт); 39. Искусство К. Малевича, В.Е. Татлина.
40. Конструктивизм Творческая деятельность конструктивистов (А.Родченко, В. Татлина, Э. Лисицкого и др.).
41. ВХУТЕМАС – ВХУТЕИН.
42. «Инженерный» дизайн 20-х и 30-х годов.
43. Советский отдел на Международной выставке в Париже, 1925г.
44. Становление коммерческого дизайна США.
45. Деятельность пионеров американского дизайна.
46. Р. Лоуи – легенда американского дизайна.
47. Разнообразие американских школ дизайна.
48. Современный дизайн США: авторы и концепции.
49. Довоенный дизайн в СССР.
50. Инженерный дизайн. Проекты С. Вальнера, Н. Ярмольчука.
51. Агитсамолет «Максим Горький», глссес – экспресс «ОСТА-25».
52. Первые фотоаппараты.
53. Московский метрополитен.
54. Автодизайн 1930-1950-х годов. Творчество дизайнера Ю.А. Долматовского. 55. Эргономика – естественная основа дизайна.
56. Ретроспектива и тенденции формообразования.
57. Скандинавский функционализм.
58. Дизайн Великобритании.
59. Традиции немецкого дизайна.
60. Ульмская школа.
61. Стиль Браун.
62. Дизайн во Франции.
63. Филипп Старк его философия дизайна.
64. Итальянский дизайн.
65. Стиль Оливетти.
66. Характеристика работ ведущих дизайнеров Италии 50-80х годов.
67. Национальные традиции и дизайн Японии.
68. Промышленный дизайн Японии.
69. Фирма «Кенон», фирма «Сони», фирма «ГК».
70. Кендзи Экуан, Йоко, Масааки.
71. Дизайн в Советском Союзе в 1960-1980-х гг.
72. Дизайн образование в различных странах.
73. Дизайн и современность.
74. Стили и стилиевые направления в дизайне 20 века. 75. Дизайн и инновации.
76. Проблемы экологии в дизайне.
77. Ведущие специалисты дизайна.

Примерные оценочные средства для проведения промежуточной аттестации по дисциплине

Список вопросов к зачету с оценкой:

1. Основные мотивы и композиции орнаментального искусства.
2. Мировоззрения древнейших культур и универсальные мотивы орнамента.
3. Смысловая основа взаимосвязи универсальных мотивов и композиций в орнаменте.
4. Механизм превращения смыслового изображения в художественный орнаментальный образ.
5. Специфика эгейской художественной культуры.
6. Взаимодействие содержательно-мифологического и образно-поэтического начал в Эгейском искусстве.
7. Содержательный смысл и характерные мотивы эгейской орнаментики.
8. Характеристика крито-микенской и минойской орнаментики. Причины различия.
Орнаменты европейского Средневековья.
Орнаменты Востока.
Орнаменты Нового времени (XVI — XIX вв.)
Орнаменты XX века.
9. Сравнительная характеристика древнегреческой классической орнаментики, древнеегипетской и ассиро-вавилонской.
10. Исторические традиции, повлиявшие на развитие готического орнамента и новые виды декора, характерные для готики.
11. Влияние черт духовной и общественной жизни в Западной Европе на появления стиля пламенеющей готики. Орнамент.
12. Текстильный готический орнамент.
13. Характерные признаки коренного отличия византийской культуры от культуры древнего мира в орнаменте.
14. Характеристика основных стилистических черт орнамента Византии.
15. Художественно-историческая традиция и христианская символика в Византийском орнаменте.
16. Эпоха Возрождения в Западно-Европейском искусстве, формирование основных художественных направлений.
17. Развитие орнамента в странах Западной Европы в эпоху Ренессанса. (общая характеристика).
18. Особенности итальянского орнамента.
19. Особенности французского и испанского орнаментов эпохи Возрождения.
20. Феномен «Северного Возрождения» и особенности орнамента Германии и Нидерландов.
21. Орнамент в искусстве арабского Востока: каллиграфия, архитектура, ДПИ.
22. Орнамент в искусстве средневековой Персии и Регистана.
23. Орнамент в искусстве средневековых Индии, Китая, Японии.
24. Эпоха Возрождения и открытие античного орнамента.
25. Гротеск в книге и монументально-декоративном искусстве.
26. Орнаменты маньеризма и барокко. Эпоха рококо: новые типы орнаментов, ориентализм.
27. Орнамент рококо в архитектуре, ДПИ, мебели.
28. Орнамент неоклассицизма. Изучение исторических орнаментов в XIX в.
29. Орнаменты в искусстве СССР 20-х гг.
30. Орнамент в декоративно-прикладном искусстве модернизма: ткани, керамика, костюм.
31. Постмодернистский орнамент.
32. Орнамент в современном декоративно-прикладном искусстве.
33. Орнаменты конструктивизма и Баухауза.

Проверка рефератов по темам:

1. Основные законы орнаментальной композиции.
2. Свойства орнаментальной композиции.
3. Виды орнаментальной композиции.
4. Художественные средства построения орнаментальной композиции.
 5. Средства гармонизации художественной формы.
 6. Композиционные средства и приемы художественной выразительности.
 7. Эстетика пропорций в природе и искусстве.

Рубежный контроль к разделу 6:

Форма рубежного контроля – Круглый стол

РАЗДЕЛ 4. ФОНД ОЦЕНОЧНЫХ СРЕДСТВ ДЛЯ ПРОВЕДЕНИЯ ПРОМЕЖУТОЧНОЙ АТТЕСТАЦИИ ОБУЧАЮЩИХСЯ ПО ДИСЦИПЛИНЕ «ИСТОРИЯ ОРНАМЕНТА»

4.1. Форма промежуточной аттестации обучающегося по дисциплине «История орнамента»

Контрольным мероприятием промежуточной аттестации обучающихся по учебной дисциплине «История орнамента» является дифференцированный зачет, который проводится в устной форме.

4.2. Перечень компетенций с указанием этапов их формирования в процессе освоения образовательной программы

Код компетенции	Содержание компетенции (части компетенции)	Результаты обучения	Этапы формирования компетенций в процессе освоения образовательной программы
ОПК-1	Способен применять знания в области истории и теории искусств, истории и теории дизайна в профессиональной деятельности; рассматривать произведения искусства, дизайна и техники в широком культурно-историческом контексте в тесной связи с	Знает теорию композиции, ее структуры и виды; обладает знаниями из теории академического рисунка, колорита.	Этап формирования знаний
		Умеет компоновать на начальном, исходном уровне, используя формальные фигуративные компоненты; пользоваться материалами и инструментами для компоновки в технике линейно-конструктивного рисунка Владеет навыками эскизирования и компоновки, применения на практике теории композиции	Этап формирования умений

	религиозными, философскими и эстетическими идеями конкретного исторического периода	Владеет навыками эскизирования и компоновки, применения на практике теории композиции	Этап формирования навыков и получения опыта
--	---	---	---

4.3 Описание показателей и критериев оценивания компетенций на различных этапах их формирования, описание шкал оценивания

Код компетенции	Этапы формирования компетенций	Показатель оценивания компетенции	Критерии и шкалы оценивания
ОПК-1	Этап формирования знаний.	<p>Теоретический блок вопросов.</p> <p>Уровень освоения программного материала, логика и грамотность изложения, умение самостоятельно обобщать и излагать материал</p>	<p>1) обучающийся глубоко и прочно освоил программный материал, исчерпывающе, последовательно, грамотно и логически стройно его излагает, тесно увязывает с задачами и будущей деятельностью, не затрудняется с ответом при видоизменении задания, умеет самостоятельно обобщать и излагать материал, не допуская ошибок: (9-10] баллов;</p> <p>2) обучающийся твердо знает программный материал, грамотно и по существу излагает его, не допуская существенных неточностей в ответе на вопрос, может правильно применять теоретические положения: [8-9) баллов;</p> <p>3) обучающийся освоил основной материал, но не знает отдельных деталей, допускает неточности, недостаточно правильные формулировки, нарушает последовательность в изложении программного материала: (6-8) баллов;</p> <p>4) обучающийся не знает значительной части программного материала,</p>

			допускает существенные ошибки: [0-6] баллов.
ОПК-1	Этап формирования умений	<p>Аналитическое задание (<i>задачи, ситуационные задания, кейсы, проблемные ситуации и т.д.</i>)</p> <p>Практическое применение теоретических положений применительно к профессиональным задачам, обоснование принятых решений</p>	<p>1) свободно справляется с задачами и практическими заданиями, правильно обосновывает принятые решения, задание выполнено верно, даны ясные аналитические выводы к решению задания, подкрепленные теорией: (9-10] баллов;</p> <p>2) владеет необходимыми умениями и навыками при выполнении практических заданий, задание выполнено верно, отмечается хорошее развитие аргумента, однако отмечены погрешности в ответе, скорректированные при собеседовании: [8-9] баллов;</p> <p>3) испытывает затруднения в выполнении практических заданий, задание выполнено с ошибками, отсутствуют логические выводы и заключения к решению: (6-8) баллов;</p> <p>4) практические задания, задачи выполняет с большими затруднениями или задание не выполнено вообще, или задание выполнено не до конца, нет четких выводов и заключений по решению задания, сделаны неверные выводы по решению задания: [0-6] баллов.</p>
ОПК-1	Этап формирования навыков и получения опыта.	<p>Аналитическое задание (<i>задачи, ситуационные задания, кейсы, проблемные ситуации и т.д.</i>)</p> <p>Решение практических заданий и задач, владение навыками и умениями при выполнении практических заданий, самостоятельность, умение обобщать и излагать материал.</p>	

4.4 Типовые контрольные задания или иные материалы, необходимые для оценки знаний, умений, навыков и (или) опыта деятельности, характеризующих этапы формирования компетенций в процессе освоения образовательной программы

Примерные вопросы для проведения промежуточной аттестации обучающихся по дисциплине «История орнамента»

Теоретический блок вопросов:

1. Изображения у кочевых народов и переход к орнаментальности, «звериный стиль».
2. Общий анализ орнаментов Древнего Востока (Индия, Китай, Япония).

3. Семантика знаковых изображений в культуре разных народов (Россия, Северная и Южная Америки, Средняя Азия и др.)
4. Византийский стиль и древнерусское искусство.
5. Гротеск как особенность орнаментов стиля барокко.
6. Художественная природа орнамента.
7. Единство формы и содержания, орнамент и вещь.
8. История текстильного рисунка и раппортная организация орнамента.
9. Основные виды орнаментов.
10. Понятие орнамента в художественной вещи (орнамент как конструкция, орнамент как декор).
11. Орнамент как синтез народного творчества (лубок, пряничный промысел, резьба по дереву).
12. Синтез орнаментального декора в декоративно-прикладном искусстве.
13. Понятие орнаментального мотива.
14. Славянская стилистика и символика.
15. Композиция и мотивы русского орнамента в набойке.
16. Влияние персидских и турецких орнаментов на развитие художественного строя русской набойки.
17. Стилиевые особенности орнаментов барокко, рококо, модерна.
18. Западные мотивы в композиции русской набойки.
19. И.Я. Билибин и его русский стиль.
20. Стилизация как способ адаптированного использования изображений (Г.Климт).

Аналитическое задание:

1. Орнаментальный мотив в русском народном искусстве как организующая часть декоративной композиции.
2. Роль традиционных батиков Индонезии в развитии современного искусства росписи по ткани.
3. Использование технологий традиционной русской набойки в современном декоративном искусстве.
4. Влияние персидских и турецких тканей на развитие художественного строя русской набойки.
5. Стилизация как способ адаптированного использования изображений в декоративной живописи.
6. Орнамент как распространённая форма пространственных искусств.
7. Законы орнаментального искусства.
8. Художественная сущность орнамента.
9. Изобразительный орнамент и форма.
10. Условно-декоративный характер гротескового орнамента.
11. Орнамент и архитектура Средней Азии.
12. Орнамент и художественное освоение природных форм.
13. Конструктивизм орнаментов кованых оград Санкт-Петербурга.
14. Орнамент стиля «модерн».
15. Орнаментальный характер народного костюмного комплекса.
16. Технический орнамент.
17. Орнамент как воплощение мировосприятия художника, народа, эпохи.
18. Символизм орнамента на примере культур разных народов.
19. Орнамент в искусстве малых народов России.
20. Орнаменты в живописи Густава Климта.

4.5 Методические материалы, определяющие процедуры оценивания знаний, умений, навыков и (или) опыта деятельности, характеризующих этапы формирования компетенций

Промежуточная аттестация по дисциплине «История орнамента» проводится в соответствии с Положением о промежуточной аттестации обучающихся по основным профессиональным образовательным программам высшего образования – программ бакалавриата в Российском государственном социальном университете и Положение о балльно-рейтинговой системе оценки успеваемости обучающихся по основным профессиональным образовательным программам высшего образования - программам бакалавриата в Российском государственном социальном университете.

На промежуточную аттестацию отводится 20 рейтинговых баллов.

Ответы обучающегося на контрольном мероприятии промежуточной аттестации оцениваются педагогическим работником по 20 - балльной шкале, а итоговая оценка по дисциплине (модулю) выставляется по пятибалльной системе для дифференцированного зачета и по системе зачтено/не зачтено для зачета.

Критерии выставления оценки определяются Положением о балльно-рейтинговой системе оценки успеваемости обучающихся по основным профессиональным образовательным программам высшего образования - программам бакалавриата в Российском государственном социальном университете.

РАЗДЕЛ 5. УСЛОВИЯ РЕАЛИЗАЦИИ ДИСЦИПЛИНЫ (МОДУЛЯ)

5.1. Перечень основной и дополнительной учебной литературы для освоения дисциплины «История орнамента»

5.1.1. Основная литература

1. *Авдеева, В. В.* История зарубежного искусства. Архитектура XX века : учебное пособие для вузов / В. В. Авдеева. — Москва : Издательство Юрайт, 2022. — 134 с. — (Высшее образование). — ISBN 978-5-534-07570-0. — URL : <https://urait.ru/bcode/494071>
2. *Агрatina, Е. Е.* Искусство XX века : учебник и практикум для вузов / Е. Е. Агрatina. — 2-е изд. — Москва : Издательство Юрайт, 2022. — 325 с. — (Высшее образование). — ISBN 978-5-534-14730-8. — URL : <https://urait.ru/bcode/492260>
3. *Ермилова, Д. Ю.* История домов моды : учебное пособие для вузов / Д. Ю. Ермилова. — 3-е изд., перераб. и доп. — Москва : Издательство Юрайт, 2022. — 443 с. — (Высшее образование). — ISBN 978-5-534-06216-8. — URL : <https://urait.ru/bcode/493067>
4. *Ермилова, Д. Ю.* История костюма : учебник для вузов / Д. Ю. Ермилова. — Москва : Издательство Юрайт, 2022. — 392 с. — (Высшее образование). — ISBN 978-5-534-11481-2. — URL : <https://urait.ru/bcode/493283>
5. *Куракина, И. И.* Теория и история традиционного прикладного искусства : учебник и практикум для вузов / И. И. Куракина. — Москва : Издательство Юрайт, 2022. — 414 с. — (Высшее образование). — ISBN 978-5-534-13609-8. — URL : <https://urait.ru/bcode/496469>

5.1.2. Дополнительная литература

1. *Ильина, Т. В.* История отечественного искусства. От крещения Руси до начала третьего тысячелетия : учебник для вузов / Т. В. Ильина, М. С. Фомина. — 6-е изд., перераб. и доп. — Москва : Издательство Юрайт, 2020. — 386 с. — (Высшее образование). — ISBN 978-5-534-05213-8. — Текст : электронный // ЭБС Юрайт [сайт]. — URL: <https://urait.ru/bcode/449697>
2. *Ильина, Т. В.* История искусства Западной Европы. От Античности до наших дней : учебник для академического бакалавриата / Т. В. Ильина, М. С. Фомина. — 7-е изд., перераб. и доп. — Москва : Издательство Юрайт, 2019. — 346 с. — (Бакалавр. Академический курс). — ISBN 978-5-534-03311-3. — Текст : электронный // ЭБС Юрайт [сайт]. —

URL: <https://urait.ru/bcode/4311525.2> Перечень ресурсов информационно-коммуникационной сети «Интернет», необходимых для освоения дисциплины (модуля)

3. Актуальные проблемы теории и истории искусства. Вып. 7 [Электронный ресурс] / под ред. С. В. Мальцевой, Е. Ю. Станюкович-Денисовой, А. В. Захаровой.. — Электрон. дан. — Санкт-Петербург : СПбГУ, 2018. — 800 с. — Режим доступа: <https://e.lanbook.com/book/109464>

5.2 Перечень ресурсов информационно-коммуникационной сети «Интернет», необходимых для освоения дисциплины «История орнамента»

№ №	Название электронного ресурса	Описание электронного ресурса	Используемый для работы адрес
1.	ЭБС «Университетская библиотека онлайн»	Электронная библиотека, обеспечивающая доступ высших и средних учебных заведений, публичных библиотек и корпоративных пользователей к наиболее востребованным материалам по всем отраслям знаний от ведущих российских издательств	http://biblioclub.ru/
2.	Научная электронная библиотека eLIBRARY.ru	Крупнейший российский информационно-аналитический портал в области науки, технологии, медицины и образования, содержащий рефераты и полные тексты более 34 млн научных публикаций и патентов	http://elibrary.ru/
3.	Образовательная платформа Юрайт	Электронно-библиотечная система для ВУЗов, ССУЗов, обеспечивающая доступ к учебникам, учебной и методической литературе по различным дисциплинам.	https://urait.ru/
4.	База данных "EastView"	Полнотекстовая база данных периодических изданий	https://dlib.eastview.com
5.	Электронная библиотека "Grebennikon"	Библиотека предоставляет доступ более чем к 30 журналам, выпускаемых Издательским домом "Гребенников".	https://grebennikon.ru/

5.3 Методические указания для обучающихся по освоению дисциплины (модуля)

Освоение обучающимся дисциплины «История орнамента» предполагает изучение материалов дисциплины «История орнамента» на аудиторных занятиях и в ходе самостоятельной работы. Аудиторные занятия проходят в форме лекций, семинаров и практических занятий. Самостоятельная работа включает разнообразный комплекс видов и форм работы обучающихся.

Для успешного освоения дисциплины «История орнамента» и достижения поставленных целей необходимо внимательно ознакомиться с рабочей программой дисциплины (модуля), доступной в электронной информационно-образовательной среде РГСУ.

Следует обратить внимание на списки основной и дополнительной литературы, на предлагаемые преподавателем ресурсы информационно-телекоммуникационной сети Интернет. Эта информация необходима для самостоятельной работы обучающегося.

При подготовке к аудиторным занятиям необходимо помнить особенности каждой формы его проведения.

Подготовка к учебному занятию лекционного типа заключается в следующем.

С целью обеспечения успешного обучения обучающийся должен готовиться к лекции, поскольку она является важнейшей формой организации учебного процесса, поскольку:

- знакомит с новым учебным материалом;
- разъясняет учебные элементы, трудные для понимания;

- систематизирует учебный материал;
- ориентирует в учебном процессе.

С этой целью:

- внимательно прочитайте материал предыдущей лекции;
- ознакомьтесь с учебным материалом по учебнику и учебным пособиям с темой прочитанной лекции;
- внесите дополнения к полученным ранее знаниям по теме лекции на полях лекционной тетради;
- запишите возможные вопросы, которые вы зададите лектору на лекции по материалу изученной лекции;
- постарайтесь уяснить место изучаемой темы в своей подготовке;
- узнайте тему предстоящей лекции (по тематическому плану, по информации лектора) и запишите информацию, которой вы владеете по данному вопросу.

Подготовка к занятию семинарского типа

При подготовке и работе во время проведения лабораторных работ и занятий семинарского типа следует обратить внимание на следующие моменты: на процесс предварительной подготовки, на работу во время занятия, обработку полученных результатов, исправление полученных замечаний.

Предварительная подготовка к учебному занятию семинарского типа заключается в изучении теоретического материала в отведенное для самостоятельной работы время, ознакомление с инструктивными материалами с целью осознания задач лабораторной работы/практического занятия, техники безопасности при работе с приборами, веществами.

Работа во время проведения учебного занятия семинарского типа включает:

- консультирование студентов преподавателями и вспомогательным персоналом с целью предоставления исчерпывающей информации, необходимой для самостоятельного выполнения предложенных преподавателем задач, ознакомление с правилами техники безопасности при работе в лаборатории;
- самостоятельное выполнение заданий согласно обозначенной учебной программой тематики.

Обработка, обобщение полученных результатов лабораторной работы проводится обучающимися самостоятельно или под руководством преподавателя (в зависимости от степени сложности поставленных задач). В результате оформляется индивидуальный отчет. Подготовленная к сдаче на контроль и оценку работа сдается преподавателю. Форма отчетности может быть письменная, устная или две одновременно. Главным результатом в данном случае служит получение положительной оценки по каждой лабораторной работе/практическому занятию. Это является необходимым условием при проведении рубежного контроля и допуска к зачету/дифференцированному зачету/экзамену. При получении неудовлетворительных результатов обучающийся имеет право в дополнительное время передать преподавателю работу до проведения промежуточной аттестации.

Самостоятельная работа.

Для более углубленного изучения темы задания для самостоятельной работы рекомендуется выполнять параллельно с изучением данной темы. При выполнении заданий по возможности используйте наглядное представление материала. Более подробная информация о самостоятельной работе представлена в разделах «Учебно-методическое обеспечение самостоятельной работы по дисциплине (модулю)», «Методические указания к самостоятельной работе по дисциплине (модулю)».

5.4 Информационно-технологическое обеспечение образовательного процесса по дисциплины (модуля)

5.4.1. Средства информационных технологий

1. Персональные компьютеры;
2. Средства доступа в Интернет;

3. Проектор.

5.4.2. Программное обеспечение

1. Операционная система: Astra Linux SE или Windows 7
2. Пакет офисных программ: LibreOffice или Microsoft Office Professional Plus 2007 Russian Academic
3. Справочная система Консультант+
4. Okular или Acrobat Reader DC
5. Ark или 7-zip
6. SKY DNS
7. True Conf (client)

5.4.3. Информационные справочные системы и профессиональные базы данных

№ №	Название электронного ресурса	Описание электронного ресурса	Используемый для работы адрес
1.	ЭБС «Университетская библиотека онлайн»	Электронная библиотека, обеспечивающая доступ высших и средних учебных заведений, публичных библиотек и корпоративных пользователей к наиболее востребованным материалам по всем отраслям знаний от ведущих российских издательств	http://biblioclub.ru/
2.	Научная электронная библиотека eLIBRARY.ru	Крупнейший российский информационно-аналитический портал в области науки, технологии, медицины и образования, содержащий рефераты и полные тексты более 34 млн научных публикаций и патентов	http://elibrary.ru/
3.	Образовательная платформа Юрайт	Электронно-библиотечная система для ВУЗов, ССУЗов, обеспечивающая доступ к учебникам, учебной и методической литературе по различным дисциплинам.	https://urait.ru/
4.	База данных "EastView"	Полнотекстовая база данных периодических изданий	https://dlib.eastview.com
5.	Электронная библиотека "Grebennikon"	Библиотека предоставляет доступ более чем к 30 журналам, выпускаемых Издательским домом "Гребенников".	https://grebennikon.ru/

5.5 Материально-техническое обеспечение образовательного процесса по дисциплине (модулю)

Для изучения дисциплины «История орнамента» в рамках реализации основной профессиональной образовательной программы высшего образования – программы бакалаврита по направлению подготовки 54.03.01 Дизайн используются:

Учебная аудитория для занятий лекционного типа оснащена специализированной мебелью (стол для преподавателя, парты, стулья, доска для написания мелом); техническими средствами обучения (видеопроекторное оборудование, средства звуковоспроизведения, экран и имеющие выход в сеть Интернет), а также (при наличии) демонстрационными печатными пособиями (таблицы), демонстрационными материалами (комплект демонстрационных материалов), видеофильмами DVD.

Учебная аудитория для занятий семинарского типа: оснащена специализированной мебелью (стол для преподавателя, парты, стулья, доска для написания мелом); техническими

средствами обучения (видеопроекционное оборудование, средства звуковоспроизведения, экран и имеющие выход в сеть Интернет), а также (при наличии) демонстрационными печатными пособиями.

Помещения для самостоятельной работы обучающихся: оснащены специализированной мебелью (парты, стулья) техническими средствами обучения (персональные компьютеры с доступом в сеть Интернет и обеспечением доступа в электронно-информационную среду университета, программным обеспечением).

5.6 Образовательные технологии

При реализации дисциплины «История орнамента» применяются различные образовательные технологии, в том числе технологии электронного обучения.

Освоение дисциплины «История орнамента» предусматривает использование в учебном процессе активных и интерактивных форм проведения учебных занятий в форме компьютерных симуляций, деловых и ролевых игр в сочетании с внеаудиторной работой с целью формирования и развития **профессиональных** навыков обучающихся.

При освоении дисциплины «История орнамента» предусмотрено применением электронного обучения.

Учебные часы дисциплины «История орнамента» предусматривают классическую контактную работу преподавателя с обучающимся в аудитории и контактную работу посредством электронной информационно-образовательной среды в синхронном и асинхронном режиме (вне аудитории) посредством применения возможностей компьютерных технологий (электронная почта, электронный учебник, тестирование, вебинар, видеофильм, презентация, форум и др.).

В рамках дисциплины «История орнамента» предусмотрены встречи с руководителями и работниками организаций, деятельность которых связана с графический дизайн реализуемой основной профессиональной образовательной программы высшего образования – программы бакалавриата.

ЛИСТ РЕГИСТРАЦИИ ИЗМЕНЕНИЙ

№ п/п	Содержание изменения	Реквизиты документа об утверждении изменения	Дата введения изменения
1.	Утверждена и введена в действие решением Ученого совета факультета на основании Федерального государственного образовательного стандарта высшего образования по направлению подготовки 54.03.01 Дизайн (бакалавриат), утвержденным приказом Министерства образования и науки Российской Федерации от 13.08.2020г № 1015	Протокол заседания Ученого совета факультета № 9 от «28» апреля 2022 года	__-__-____
2.		Протокол заседания Ученого совета факультета № ____ от «__» ____ 20__ года	__-__-____
3.		Протокол заседания Ученого совета факультета № ____ от «__» ____ 20__ года	__-__-____
4.		Протокол заседания Ученого совета факультета № ____ от «__» ____ 20__ года	__-__-____



**Министерство науки и высшего образования Российской Федерации
Федеральное государственное бюджетное образовательное
учреждение
высшего образования
«Российский государственный социальный университет»**

УТВЕРЖДАЮ
Декан факультета искусств

Н.И. Ануфриева
«28» апреля 2022г.

**РАБОЧАЯ ПРОГРАММА ДИСЦИПЛИНЫ (МОДУЛЯ)
ИСТОРИЯ**

Направление подготовки
54.03.01 «Дизайн»

Направленность (профиль)
«Графический дизайн»

**ОБРАЗОВАТЕЛЬНАЯ ПРОГРАММА ВЫСШЕГО ОБРАЗОВАНИЯ - ПРОГРАММА
БАКАЛАВРИАТА**

Форма обучения
Очная

Москва 2022

Рабочая программа дисциплины «История» разработана на основании федерального государственного образовательного стандарта высшего образования – бакалавриата по направлению подготовки 54.03.01 Дизайн, утвержденного приказом Министерства образования и науки Российской Федерации от 13.08.2020 № 1015, учебного плана по основной профессиональной образовательной программе высшего образования - программы бакалавриата по направлению подготовки 54.03.01 Дизайн, а также с учетом рекомендованной примерной основной образовательной программой и с учетом следующих профессиональных стандартов, сопряженных с профессиональной деятельностью выпускника:

- 01.003 «Педагог дополнительного образования детей и взрослых»;
- 11.013 «Графический дизайнер»;

Рабочая программа дисциплины «История» разработана: Кандидатом педагогических наук, членом союза художников Подмосковья Чероковой А.В.

Руководитель основной образовательной программы
Кандидат педагогических наук, член союза художников Подмосковья



А.В. Черокова

(подпись)

Рабочая программа дисциплины «История» обсуждена и утверждена на Ученом совете факультета искусств

Протокол № 9 от «28» апреля 2022 года

Декан факультета,
Д-р пед наук, профессор



Н.И.Ануфриева

(подпись)

Рабочая программа дисциплины «История» рекомендована к утверждению представителями организаций-работодателей:

ГБОУ ДО г. Москвы ЦТР и МО
«Радость»
Зам.директора, к.п.н



А.А. Бондарев

(подпись)

МАУК «Центр искусств и ремесел»
Директор



О.В. Мамич

(подпись)

Рабочая программа дисциплины «История» рецензирована и рекомендована к утверждению:


Доктор педагогических наук, профессор
кафедры искусств и художественного творчества РГСУ



А.В. Смирнов

(подпись)

Доктор педагогических наук, профессор,
и.о. проректора по учебно-методической работе МГИМ им. А.Г. Шнитке



Н.Б. Буянова

(подпись)

Согласовано
Научная библиотека, директор



И.Г. Маляр

(подпись)

СОДЕРЖАНИЕ

РАЗДЕЛ 1. ПАСПОРТ РАБОЧЕЙ ПРОГРАММЫ ДИСЦИПЛИНЫ (МОДУЛЯ).....	4
1.1 Цель и задачи дисциплины (модуля).....	4
1.2. Место дисциплины (модуля) в структуре основной профессиональной образовательной программы высшего образования-программы бакалавриата	4
1.3 Планируемые результаты обучения по дисциплине (модулю) в рамках планируемых результатов освоения основной профессиональной образовательной программы высшего образования – программы бакалавриата соотнесенные с установленными индикаторами достижения компетенций	4
РАЗДЕЛ 2. СТРУКТУРА И СОДЕРЖАНИЕ ДИСЦИПЛИНЫ (МОДУЛЯ).....	4
2.1 Объем дисциплины (модуля), включая контактную работы обучающегося с педагогическими работниками и самостоятельную работу обучающегося.....	5
2.2. Учебно-тематический план дисциплины (модуля).....	5
РАЗДЕЛ 3. УЧЕБНО-МЕТОДИЧЕСКОЕ ОБЕСПЕЧЕНИЕ САМОСТОЯТЕЛЬНОЙ РАБОТЫ ОБУЧАЮЩИХСЯ ПО ДИСЦИПЛИНЕ (МОДУЛЮ).....	6
3.1. Виды самостоятельной работы обучающихся по дисциплине (модулю).....	6
3.2 Методические указания к самостоятельной работе по дисциплине (модулю).....	7
РАЗДЕЛ 4. ФОНД ОЦЕНОЧНЫХ СРЕДСТВ ДЛЯ ПРОВЕДЕНИЯ ПРОМЕЖУТОЧНОЙ АТТЕСТАЦИИ ОБУЧАЮЩИХСЯ ПО ДИСЦИПЛИНЕ (МОДУЛЮ).....	7
4.1. Форма промежуточной аттестации обучающегося по дисциплине (модулю).....	13
4.2. Перечень компетенций с указанием этапов их формирования в процессе освоения образовательной программы.....	13
4.3 Описание показателей и критериев оценивания компетенций на различных этапах их формирования, описание шкал оценивания	13
4.4 Типовые контрольные задания или иные материалы, необходимые для оценки знаний, умений, навыков и (или) опыта деятельности, характеризующих этапы формирования компетенций в процессе освоения образовательной программы.....	14
4.5 Методические материалы, определяющие процедуры оценивания знаний, умений, навыков и (или) опыта деятельности, характеризующих этапы формирования компетенций	17
РАЗДЕЛ 5. УСЛОВИЯ РЕАЛИЗАЦИИ ДИСЦИПЛИНЫ (МОДУЛЯ).....	36
5.1. Перечень основной и дополнительной учебной литературы для освоения дисциплины (модуля).....	36
5.2 Перечень ресурсов информационно-коммуникационной сети «Интернет», необходимых для освоения дисциплины (модуля).....	37
5.3 Методические указания для обучающихся по освоению дисциплины (модуля)	37
5.4 Информационно-технологическое обеспечение образовательного процесса по дисциплине (модулю).....	39
5.5 Материально-техническое обеспечение образовательного процесса по дисциплине (модулю)	39
5.6 Образовательные технологии.....	40
ЛИСТ РЕГИСТРАЦИИ ИЗМЕНЕНИЙ.....	42

РАЗДЕЛ 1. ПАСПОРТ РАБОЧЕЙ ПРОГРАММЫ ДИСЦИПЛИНЫ «ИСТОРИЯ»

1.1 Цель и задачи дисциплины «История»

Цель дисциплины «История» заключается в получении обучающимися теоретических знаний об основах истории с последующим применением в профессиональной сфере и практических навыков (формирование) по формированию творческого начала, способности решать через средства научной информации исследовательские задачи.

Задачи дисциплины «История»:

1. дать знание о движущих силах и основных закономерностях исторического процесса, этапах исторического развития России и мира; а также месте человека в историческом процессе, политической организации общества;
2. формирование и развитие навыков исторической аналитики: способность на основе исторического анализа и проблемного подхода преобразовывать информацию в знание, осмысливать процессы, события и явления в России и мировом сообществе в их динамике и взаимосвязи, руководствуясь принципами научной объективности и историзма;
3. формирование понимания многообразия культур и цивилизаций в их взаимодействии, многовариантности исторического процесса;
4. развитие творческого мышления, самостоятельности суждений, умения логически мыслить, вести научные дискуссии; выработка навыков работы с учебной и научной литературой, а также с другими источниками информации;
5. воспитание чувства патриотизма и гордости за историю своей страны.

1.2. Место дисциплины «История» в структуре основной профессиональной образовательной программы высшего образования- программы бакалавриата

Дисциплина «История» реализуется в обязательной части, формируемой участниками образовательных отношений части основной образовательной программы по направлению подготовки 54.03.01 Дизайн очной формы обучения.

Изучение дисциплины «История» базируется на знаниях и умениях, полученных обучающимися ранее в ходе освоения программного материала ряда дисциплин (модулей): «Философия», «Социология».

Перечень последующих дисциплин (модулей), для которых необходимы знания, умения и навыки, формируемые данной дисциплиной (модулем): «Проектная деятельность», «Правоведение».

1.3 Планируемые результаты обучения по дисциплине «История» в рамках планируемых результатов освоения основной профессиональной образовательной программы высшего образования – программы бакалавриата соотнесенные с установленными индикаторами достижения компетенций

Процесс освоения дисциплины (модуля) направлен на формирование у обучающихся следующих универсальных, общепрофессиональных и профессиональных компетенций УК-5, в соответствии с основной профессиональной образовательной программой высшего образования – программой бакалавриата по направлению подготовки 54.03.01 Дизайн

В результате освоения дисциплины «История» обучающийся должен демонстрировать следующие результаты:

Категория компетенций	Код компетенции	Формулировка компетенции	Код и наименование индикатора достижения компетенции	Результаты обучения
Межкультурное взаимодействие	УК-5	Способен воспринимать межкультурное разнообразие	УК-5.1 достигать эффективности коммуникации; использовать	Знать - основные категории философии,

		общества в социально-историческом, этическом и философском контекстах	общие коды(вербальные или невербальные) УК-5.2 преодолеть культурный барьер, воспринимая межкультурные различия избегать предубеждений и настраиваться на совместные действия с представителями других культур УК-5.3. Выбирать необходимые методы и средства для эффективной коммуникации.	законы исторического развития, основы межкультурной коммуникации Уметь - вести коммуникацию в мире культурного многообразия и демонстрировать взаимопонимание между обучающимися – представителями различных культур с соблюдением этических и межкультурных норм Владеть практическими навыками анализа философских и исторических фактов, оценки явлений культуры; способами анализа и пересмотра своих взглядов в случае разногласий и конфликтов в межкультурной коммуникации
--	--	---	---	---

РАЗДЕЛ 2. СТРУКТУРА И СОДЕРЖАНИЕ ДИСЦИПЛИНЫ «ИСТОРИЯ»

2.1 Объем дисциплины «История», включая контактную работу обучающегося с педагогическими работниками и самостоятельную работу обучающегося

Общая трудоемкость дисциплины «История» составляет 2 зачетные единицы.

Очная форма обучения

Вид учебной работы	Всего часов	Семестры			
		1			
Контактная работа обучающихся с педагогическими работниками	16	16			
Учебные занятия лекционного типа	16	16			
<i>из них: в форме практической подготовки</i>					
Практические занятия					
<i>из них: в форме практической подготовки</i>					
Лабораторные занятия					
<i>из них: в форме практической подготовки</i>					
Иная контактная работа	20	20			
<i>из них: в форме практической подготовки</i>					

Самостоятельная работа обучающихся	27	27			
Контроль промежуточной аттестации	9	9			
Форма промежуточной аттестации		Зачет			
ОБЪЕМ ДИСЦИПЛИНЫ (МОДУЛЯ) В ЧАСАХ	72	72			

**2.2. Учебно-тематический план дисциплины «История»
Очной формы обучения**

Раздел, тема	Виды учебной работы, академических часов									
	Всего	Самостоятельная работа	Контактная работа обучающихся с педагогическими работниками							
			Всего	Лекционные занятия <i>из них: в форме практической подготовки</i>	Семинарские/ практические занятия <i>из них: в форме практической подготовки</i>	Лабораторные занятия <i>из них: в форме практической подготовки</i>	Иная контактная работа <i>из них: в форме практической подготовки</i>			
Модуль 1 (Семестр 1)										
Раздел 1	30	12	1 8	8						10
Раздел 2	33	15	1 8	8						10
Контроль промежуточной аттестации (час)	9									
Общий объем, часов	72	27	3 6	1 6						20

РАЗДЕЛ 3. УЧЕБНО-МЕТОДИЧЕСКОЕ ОБЕСПЕЧЕНИЕ САМОСТОЯТЕЛЬНОЙ РАБОТЫ ОБУЧАЮЩИХСЯ ПО ДИСЦИПЛИНЕ «ИСТОРИЯ»

**3.1. Виды самостоятельной работы обучающихся по дисциплине «История»
Очной формы обучения**

Раздел, тема	Всего	Виды самостоятельной работы обучающихся					
		Академическая активность, час	Форма академической активности	Выполнение практ. заданий, час	Форма практического задания	Рубежный текущий контроль, час	Форма рубежного текущего контроля
Модуль 1. семестр 1							

Раздел 1	16	8	Подготовка к лекционным и практическим занятиям, самостоятельное изучение раздела в ЭИОС	6	реферат	2	Компьютерное тестирование или иная форма рубежного контроля по усмотрению преподавателя
Раздел 2	11	6	Подготовка к лекционным и практическим занятиям, самостоятельное изучение раздела в ЭИОС	3	реферат	2	Компьютерное тестирование или иная форма рубежного контроля по усмотрению преподавателя
Общий объем по модулю/семестру, часов	27	14		9		4	
Общий объем по дисциплине (модулю), часов	27	14		9		4	

3.2 Методические указания к самостоятельной работе по дисциплине «История»

РАЗДЕЛ 1. Россия IX-XIX вв. в контексте развития европейской цивилизации

Цель: создать теоретико-практические и педагогические условия для формирования и развития умения анализировать основные этапы и закономерности исторического развития общества для формирования гражданской позиции

Перечень изучаемых элементов содержания

Место истории России во всемирной истории. Историческая наука: определение, классификации, алгоритм научного исследования (гипотеза; верификация (проверка на достоверность); научная теория (концепция). Историческая наука в системе научного знания, цели и задачи её изучения. Объект и предмет исторической науки. Методы изучения истории: собственно, исторические (хронологический, хронологически-проблемный, проблемно-хронологический, синхронистический и др.); общенаучные (классификации и др.), специальные (социологический и др.). Функции исторического знания: гносеологическая, мировоззренческая, воспитательная, прогностическая, практически - политическая. Историческое сознание: определение. Специальные и вспомогательные исторические дисциплины (хронология, палеография, нумизматика, топонимика и др.). Выдающиеся представители российской исторической науки. Основные направления современной исторической науки. Исторический источник – понятие, виды, методы изучения. Источники изучения истории: вещественные; письменные (архивные документы и материалы, документальные публикации, мемуары, периодическая печать), кино-фото-документы.

Удельная Русь: причины и последствия феодальной раздробленности. Основные типы политико-экономического развития русских земель и княжеств (Северо-Восточная, Юго-Западная Русь, Великий Новгород). Русская Православная Церковь и её политика консолидации русских земель. Внешнеполитическое положение Руси в IX–XII вв. Взаимоотношения с Византией, странами Западной Европы, кочевыми народами. Крестовые походы и изменение системы международных торговых путей. Культура домонгольской Руси. Образование монгольской державы. Социальная структура монголов. Причины и направления монгольской экспансии. Улус Джучи. Ордынское нашествие; иго и дискуссия о его роли в становлении Русского государства. Тюркские народы России в составе Золотой Орды. Экспансия Запада.

Александр Невский. Объединение княжеств Северо-Восточной Руси вокруг Москвы. Тверь, Литва и Москва в конкурентном противостоянии за общерусское лидерство.

Тема 1. История России - неотъемлемая часть всемирной истории: общее и особенное в историческом развитии. Русские земли и население Руси в сообществе с народами евразийского континента в XIII – начале XVI вв.

Цель: создать теоретико-практические и педагогические условия для формирования и развития умения анализировать основные этапы и закономерности исторического развития общества для формирования гражданской позиции

Перечень изучаемых элементов содержания

Место истории России во всемирной истории. Историческая наука: определение, классификации, алгоритм научного исследования (гипотеза; верификация (проверка на достоверность); научная теория (концепция). Историческая наука в системе научного знания, цели и задачи её изучения. Объект и предмет исторической науки. Методы изучения истории: собственно, исторические (хронологический, хронологически-проблемный, проблемно-хронологический, синхронистический и др.); общенаучные (классификации и др.), специальные (социологический и др.). Функции исторического знания: гносеологическая, мировоззренческая, воспитательная, прогностическая, практически - политическая. Историческое сознание: определение. Специальные и вспомогательные исторические дисциплины (хронология, палеография, нумизматика, топонимика и др.). Выдающиеся представители российской исторической науки. Основные направления современной исторической науки. Исторический источник – понятие, виды, методы изучения. Источники изучения истории: вещественные; письменные (архивные документы и материалы, документальные публикации, мемуары, периодическая печать), кино-фото-документы.

Вопросы для самоподготовки:

1. Место и роль России во всемирной истории.
2. История как наука: объект, предмет, источники, принципы, методы, функции. Периодизация всемирной истории.
3. Проблема методологии истории: стадийный (формационная концепция, теория постиндустриального общества, модернизационная теория) и цивилизационный подходы (концепции Н.Я. Данилевского, К.Н. Леонтьева, О. Шпенглера и др.).
4. Удельная Русь: причины и последствия феодальной раздробленности.
5. Крестовые походы и изменение системы международных торговых путей.
6. Монголо-татарское нашествие и его влияние на развитие Руси.
7. Борьба русского народа против иноземных завоевателей.
8. Литва и Москва в конкурентном противостоянии за общерусское лидерство.
9. История Аристотеля

Тема 2. XVII–XIX века в европейской и мировой истории. Особенности российских преобразований в XVIII столетии.

Цель: создать теоретико-практические и педагогические условия для формирования и развития умения анализировать основные этапы и закономерности исторического развития общества для формирования гражданской позиции

Перечень изучаемых элементов содержания

Смутное время в России: предпосылки, поводы. Польско-шведская интервенция и консолидация русского общества. Феномен самозванчества. Значение итогов Смутного времени для определения констант русского национального самосознания. Московское царство при первых Романовых. Экономические, социально-политические и духовные предпосылки преобразования традиционного общества в России. Начало товарного мануфактурного производства. Складывание всероссийского рынка и преодоление остатков раздробленности в экономике. Освоение Сибири. Соборное Уложение 1649 г.: юридическое закрепление крепостного права и сословных функций, социально-сословное представительство на Земских соборах, система государственного управления. Мировая тенденция к территориальному расширению государств и её проявление в России. Воссоединение Украины с Россией. Церковный раскол. Нарушение принципа симфонии священства и царства: причины, развитие,

итоги и последствия. XVIII–XIX века в европейской и мировой истории. Формирование колониальной системы и капиталистического хозяйства. Роль городов и цеховых структур. Развитие мануфактурного производства. Начало промышленного переворота в Европе. «Европейское Просвещение» и влияние его идей на мировое развитие. «Просвещенный абсолютизм». Французская революция и ее влияние на политическое и социокультурное развитие стран Европы. Война за независимость североамериканских колоний. Формирование европейских наций. Ускорение процесса индустриализации в XIX в. и его политические, экономические, социальные и культурные последствия. Европейские революции XIX в. Возникновение марксизма. Секуляризация сознания и развитие науки. Гражданская война в США. Франко-прусская война. Бисмарк и объединение германских земель. Европейский колониализм и общества Востока, Африки, Америки в XIX в.

Вопросы для самоподготовки:

1. Россия и ее соседи в начале XVII в.
2. Причины и последствия Смутного времени в России.
3. Первое и второе ополчение.
4. Роль и значение Земских соборов в первой половине XVII века.
5. Основные направления внешней политики России в XVII веке.
6. Первые Романовы. Укрепление самодержавной власти.
7. Проблема хозяйственно-экономического развития России во второй половине XVII века в отечественной историографии.
8. Усиление крепостного права в России. «Соборное уложение».
9. Основные причины народных восстаний в XVII в.

ПРАКТИЧЕСКОЕ ЗАДАНИЕ К РАЗДЕЛУ 1

Форма практического задания: реферат

Перечень тем рефератов к разделу 1:

- Начало промышленного переворота в Европе.
10. Французская революция и ее влияние на политическое и социокультурное развитие стран Европы.
 11. Ускорение процесса индустриализации в XIX в. и его политические, экономические, социальные и культурные последствия.
 12. Возникновение марксизма.
 13. Исторические предпосылки российской модернизации.
 14. Реформы Петра: цели, содержание, характер, последствия.
 15. Значение преобразований для дальнейшего развития страны.
 16. Период дворцовых переворотов.
 17. Социально-экономическое развитие России во второй половине XVIII в.
 18. Формирование крепостнической системы.
 19. Пореформенная Россия и Запад: сравнение уровней развития.
 20. Основные тенденции развития всемирной истории в XIX в.
 21. Международные отношения в Европе накануне Отечественной войны. Дипломатические расчеты сторон, союзники Франции и России.
 22. М. М. Сперанский: судьба реформатора в России.
 23. Причины, ход и последствия Крымской войны.
 24. Предпосылки экономических и политических реформ в России во второй половине XIX в.
 25. Отмена крепостного права в России: реакция разных слоев общества.
 26. Реформы в области государственного управления и самоуправления в оценках историков.
 27. Промышленный переворот в Европе и России: общее и особенное.
 28. Утверждение капиталистической модели экономического развития России.
 29. Основные направления внешней политики России во второй половине XIX в.
 30. Россия в системе военно-политических союзов.
 31. Русская православная церковь в XIX в.

РУБЕЖНЫЙ КОНТРОЛЬ К РАЗДЕЛУ 1: форма рубежного контроля –

компьютерное тестирование

РАЗДЕЛ 2. Россия и мир в XX - начале XX вв.

Цель: создать теоретико-практические и педагогические условия для формирования и развития умения анализировать основные этапы и закономерности исторического развития общества для формирования гражданской позиции

Перечень изучаемых элементов содержания

Роль XX столетия в мировой истории. Созревание социально-политических и экономических предпосылок для модернизации в различных регионах мира. Глобализация общественных процессов. Россия на стадии монополистического капитализма. Роль государства в экономике страны. Начало капиталистической индустриализации, её особенности. Экономическая политика правительства. Программы Н.Х. Бунге, И.А. Вышнеградского, С.Ю. Витте. Переходный характер российских экономических и социальных структур. Российская деревня и аграрная реформа П.А. Столыпина: сущность, итоги, последствия. Революция 1905–1907 гг. в России: расстановка политических сил, итоги. Политические партии России: генезис, классификация, программы и тактика. Опыт «думского парламентаризма». Идеи монархизма в российской буржуазии. Партия кадетов и ориентация на капиталистическое развитие по западному образцу. Образование партии социалистов-революционеров на основе народнической идеологии. Программа «социализации земли». Большевикская и меньшевикская концепции революции. Политическая ориентация меньшевиков на оппозиционную буржуазию и на буржуазную революцию западного образца. Влияние традиционных форм общинной демократии на политические предпочтения масс. Появление Советов. Манифест 17 октября 1905 г. Государственная Дума: структура, место в системе органов власти и особенности. Политическое лидерство кадетов в Государственной Думе. Интеллигенция об опыте первой русской революции и способах модернизации России. Неравномерность и противоречивость мирового развития на рубеже XIX-XX вв. Обострение проблемы разделения сфер влияния и передела мира. Политика России на Балканах и в Персии. Русско-японская война 1904-1905 гг. Русско-германские противоречия. Складывание военно-политического союза Англии, Франции и России (Антанты). Российская империя и Первая мировая война: мировой баланс сил и национальные интересы. Роль Восточного фронта в войне. Отношение к войне различных партий и классов. Ход военных действий. Брусиловский прорыв. Рост антивоенных настроений. Первая мировая война как кризис мирового общественного развития. Итоги и последствия Первой мировой войны. Версальско-Вашингтонская система мирного урегулирования и её противоречия. Нарастание революционной ситуации в России в годы Первой мировой войны. Самодержавие и либеральная оппозиция. Падение самодержавия и проблемы исторического выбора. Распад Российской империи, образование конгломерата независимых государств на её территории. Особенности формирования властных структур. Особенности социальной психологии и политических предпочтений крестьянства и рабочих. Феномен большевизма: причины захвата и удержания власти. Российская революция как часть общеевропейского кризиса. Современная историография о причинах, содержании и последствиях революции 1917 года в России.

Тема 3. Россия в контексте мирового развития на рубеже XIX – начала XX века.

Цель: создать теоретико-практические и педагогические условия для формирования и развития умения анализировать основные этапы и закономерности исторического развития общества для формирования гражданской позиции

Перечень изучаемых элементов содержания

Роль XX столетия в мировой истории. Созревание социально-политических и экономических предпосылок для модернизации в различных регионах мира. Глобализация общественных процессов. Россия на стадии монополистического капитализма. Роль государства в экономике страны. Начало капиталистической индустриализации, её особенности. Экономическая политика правительства.

Вопросы для самоподготовки:

1. Россия на стадии монополистического капитализма.
2. Экономическая политика правительства. Программы Н.Х. Бунге, И.А. Вышнеградского, С.Ю. Витте

3. Российская деревня и аграрная реформа П.А. Столыпина: сущность, итоги, последствия.
4. Революция 1905–1907 гг. в России: расстановка политических сил, итоги.
5. Политические партии России: генезис, классификация, программы и тактика.
6. Русско-японская война 1904-1905 гг.
7. Российская империя и Первая мировая война: мировой баланс сил и национальные интересы.
8. Февральская и Октябрьская революции 1917 года.

Тема 2. Основные факторы и явления мирового развития в. XX в. Место и роль России в этом процессе. Россия и мир на рубеже XX-XXI веков

Цель: создать теоретико-практические и педагогические условия для формирования и развития умения анализировать основные этапы и закономерности исторического развития общества для формирования гражданской позиции

Перечень изучаемых элементов содержания

Мир между мировыми войнами. Новая карта Европы. Версальская система международных отношений. Лига наций. Капиталистическая мировая экономика в межвоенный период. Мировой экономический кризис 1929 и «великая депрессия». Идеологическое обновление капитализма под влиянием социалистической угрозы. Приход к власти фашистов в Германии. «Новый курс» Ф. Рузвельта. Адаптация Советской России на мировой арене. Коминтерн как орган всемирного революционного движения. Политический кризис в Советском государстве в начале 1920- х гг. Переход от военного коммунизма к нэпу. Образование СССР. Особенности советской национальной политики и модели национально-государственного устройства. Борьба в руководстве партии по вопросам развития страны. Возвышение И.В. Сталина. Курс на строительство социализма в одной стране. Форсированная индустриализация: предпосылки, источники накопления, методы, темпы, итоги. Политика сплошной коллективизации сельского хозяйства, ее социальные и политические последствия. Утверждение тоталитарного политического режима. Экономические основы советского политического режима. Культурная революция в Советском государстве. Конституция СССР 1936 г. Объективная необходимость коренных преобразований в социально-экономических и политических отношениях советского общества. Противоречивый характер, непродуманность целей и задач перестройки. Начало демократизации общества. Просчёты и ошибки в сфере социально-экономической и внешней политики. Попытка государственного переворота 1991 г. Усиление политической борьбы в Советском Союзе. Национальный радикализм и межнациональные отношения. Распад СССР и образование СНГ. Предварительные итоги «холодной войны». Россия в 1990-е гг. Либеральная концепция российских реформ: переход к рынку, формирование гражданского общества и правового государства. «Шоковая терапия» экономических реформ в начале 90-х гг. XX в.: либерализация цен, ваучерная приватизация. Резкая поляризация общества. Ухудшение экономического положения значительной части населения. Конституционный кризис в России в 1993 г. и демонтаж системы власти советов. Конституция РФ 1993 г. Становление и развитие российского федерализма, его особенности. Военно-политический кризис в Чечне. Наука, культура, образование в рыночных условиях. Социальная цена и первые результаты реформ. Внешняя политика РФ в 1991–1999 гг. Политические партии и общественные движения России. Россия и СНГ. Россия в системе мировой экономики и международных связей.

Глобализация мирового экономического, политического и культурного пространства. Конец однополярного мира. Повышение роли КНР в мировой экономике и политике. Расширение ЕС на восток. Россия в начале XXI в. Модернизация общественно-политических отношений. Социально-экономическое развитие РФ в период 2001-2010 гг. Внешняя политика РФ. Региональные и глобальные интересы России. Роль РФ в современном мировом сообществе.

Вопросы для самоподготовки:

1. Мир между мировыми войнами. Новая карта Европы. Версальская система международных отношений.
2. Мировой экономический кризис 1929 и «великая депрессия».
3. Идеологическое обновление капитализма под влиянием социалистической угрозы.
4. Приход к власти фашистов в Германии.

5. «Новый курс» Ф. Рузвельта.
6. 1985-1991 гг.: попытки всестороннего реформирования советской системы. Основные этапы перестройки.
7. Внешняя политика СССР. «Новое политическое мышление». Конец холодной войны. Крах мировой социалистической системы.
8. Обострение межнациональных отношений в СССР в период перестройки.
9. Борьба общественно-политических сил. Углубление социально-экономического кризиса.
10. Распад СССР и его предпосылки. Образование СНГ.
11. Либеральная концепция российских реформ: переход к рынку, формирование гражданского общества и правового государства.
12. Конституция РФ 1993 г. Становление и развитие российского федерализма, его особенности.
13. Внешняя политика РФ в 1991–999 гг.
14. Политические партии и общественные движения России.
15. Россия в начале XXI в. Модернизация общественно-политических отношений.
16. Социально-экономическое развитие РФ в период 2001-2010 гг.
17. Внешняя политика РФ. Региональные и глобальные интересы России.
18. Роль РФ в современном мировом сообществе.

ПРАКТИЧЕСКОЕ ЗАДАНИЕ К РАЗДЕЛУ 2

Форма практического задания: реферат

Перечень тем рефератов к разделу 2:

1. Что я знаю о Первой мировой войне?
2. «Можно было совершенно не соглашаться со многими идеями большевиков... но надо быть беспристрастным и признать, что переход власти в руки пролетариата в октябре 1917 г., проведенный Лениным и Троцким, обусловил собой спасение страны, избавив ее от анархии» (В. Игнатъев).
3. Альтернатива развития октябрьских событий 1917 года.
4. Был ли неизбежен Октябрь 1917 г.?
5. Три похода Антанты: миф или реальность?
6. Почему проиграла Белая гвардия?
7. «Незначительные жертвы» индустриализации.
8. Сравнительный анализ политики военного коммунизма и НЭПа.
9. Коллективизация – трагедия крестьянина-труженика?
10. Кто проиграл «зимнюю войну»? (О советско-финской войне 1939 – 1940 гг.).
11. Дискуссия о намерениях Сталина нанести превентивный удар по Германии.
12. Чтобы не было войны. Размышления о влиянии идеологий на судьбу мира.
13. Война в истории моей семьи.
14. «Одна из главных ошибок немцев объясняется тем, что они обманулись в своих расчетах на отсутствие сплоченности многонационального Советского государства и недооценили патриотической готовности русских драться за свою Родину» (Из английского журнала 1945 г.).
15. «Одержав победу, несмотря на колоссальные жертвы и разрушения, Советский Союз в небывалой степени увеличил свою мощь и международный авторитет» (В.П. Смирнов).
16. Что вы знаете о Коминтерне как органе всемирного революционного движения.
17. Коллаборационизм или предательство?
18. Горячие точки «холодной войны».
19. Политическое сотрудничество союзников во время войны: дружба или соперничество?
20. «К сожалению, до конца довести реформу Косыгин так и не смог по ряду причин, одной из которых – и главной, на мой взгляд, являлось отсутствие поддержки со стороны большинства членов Политбюро». (Н.К. Байбаков).
21. Была ли альтернатива распаду Советского Союза?
22. Распад СССР: закономерный или спровоцированный процесс?

23. Афганская война Советского Союза: экспансионизм или защита национальных интересов?
24. Развал СССР – благо и катастрофа XX века.
25. Как вы относитесь к Карибскому кризису?
26. Политическое реформирование как элемент концепции перестройки.
27. «... Если говорить откровенно, мы еще до сих пор не изучили в должной мере общество, в котором живем и трудимся». (Ю.В. Андропов)
28. «... И, прямо скажем, мы рассчитывали, что нас на руках будет носить развитый Запад. Да нет! Это иллюзия, утопия, никто никого нигде не будет носить». (М.С. Горбачев)
29. «... Нравится вам или нет, но история на нашей стороне. Мы вас закопаем!» (Н.С. Хрущев)
30. «...Всеобщая вера в революцию есть уже начало революции». (В.И. Ленин)

РУБЕЖНЫЙ КОНТРОЛЬ К РАЗДЕЛУ 1: форма рубежного контроля – компьютерное тестирование

РАЗДЕЛ 4. ФОНД ОЦЕНОЧНЫХ СРЕДСТВ ДЛЯ ПРОВЕДЕНИЯ ПРОМЕЖУТОЧНОЙ АТТЕСТАЦИИ ОБУЧАЮЩИХСЯ ПО ДИСЦИПЛИНЕ «ИСТОРИЯ»

4.1. Форма промежуточной аттестации обучающегося по дисциплине «История»

Контрольным мероприятием промежуточной аттестации обучающихся по учебной дисциплине «История» является зачет, который проводится в устной форме.

4.2. Перечень компетенций с указанием этапов их формирования в процессе освоения образовательной программы

Код компетенции	Содержание компетенции (части компетенции)	Результаты обучения	Этапы формирования компетенций в процессе освоения образовательной программы
УК-5	Способен воспринимать межкультурное разнообразие общества в социально-историческом, этическом и философском контекстах	Знать: - основные категории философии, законы исторического развития, основы межкультурной коммуникации	Этап формирования знаний
		Уметь: - вести коммуникацию в мире культурного многообразия и демонстрировать взаимопонимание между обучающимися – представителями различных культур с соблюдением этических и межкультурных норм	Этап формирования умений
		Владеть: практическими навыками анализа философских и исторических фактов, оценки явлений культуры; способами анализа и пересмотра своих взглядов в случае разногласий и конфликтов	Этап формирования навыков и получения опыта

		в межкультурной коммуникации	
--	--	------------------------------	--

4.3 Описание показателей и критериев оценивания компетенций на различных этапах их формирования, описание шкал оценивания

Код компетенции	Этапы формирования компетенций	Показатель оценивания компетенции	Критерии и шкалы оценивания
УК-5	Этап формирования знаний.	<p>Теоретический блок вопросов.</p> <p>Уровень освоения программного материала, логика и грамотность изложения, умение самостоятельно обобщать и излагать материал</p>	<p>1) обучающийся глубоко и прочно освоил программный материал, исчерпывающе, последовательно, грамотно и логически стройно его излагает, тесно увязывает с задачами и будущей деятельностью, не затрудняется с ответом при видоизменении задания, умеет самостоятельно обобщать и излагать материал, не допуская ошибок: (9-10] баллов;</p> <p>2) обучающийся твердо знает программный материал, грамотно и по существу излагает его, не допуская существенных неточностей в ответе на вопрос, может правильно применять теоретические положения: [8-9) баллов;</p> <p>3) обучающийся освоил основной материал, но не знает отдельных деталей, допускает неточности, недостаточно правильные формулировки, нарушает последовательность в изложении программного материала: (6-8) баллов;</p> <p>4) обучающийся не знает значительной части программного материала, допускает существенные ошибки: [0-6] баллов.</p>

УК-5	Этап формирования умений	<p>Аналитическое задание (задачи, ситуационные задания, кейсы, проблемные ситуации и т.д.)</p> <p>Практическое применение теоретических положений применительно к профессиональным задачам, обоснование принятых решений</p>	<p>1) свободно справляется с задачами и практическими заданиями, правильно обосновывает принятые решения, задание выполнено верно, даны ясные аналитические выводы к решению задания, подкрепленные теорией: (9-10] баллов;</p> <p>2) владеет необходимыми умениями и навыками при выполнении практических заданий, задание выполнено верно, отмечается хорошее развитие аргумента, однако отмечены погрешности в ответе, скорректированные при собеседовании: [8-9) баллов;</p> <p>3) испытывает затруднения в выполнении практических заданий, задание выполнено с ошибками, отсутствуют логические выводы и заключения к решению: (6-8) баллов;</p> <p>4) практические задания, задачи выполняет с большими затруднениями или задание не выполнено вообще, или задание выполнено не до конца, нет четких выводов и заключений по решению задания, сделаны неверные выводы по решению задания: [0-6] баллов.</p>
УК-5	Этап формирования навыков и получения опыта.	<p>Аналитическое задание (задачи, ситуационные задания, кейсы, проблемные ситуации и т.д.)</p> <p>Решение практических заданий и задач, владение навыками и умениями при выполнении практических заданий, самостоятельность, умение обобщать и излагать материал.</p>	<p>1) свободно справляется с задачами и практическими заданиями, правильно обосновывает принятые решения, задание выполнено верно, даны ясные аналитические выводы к решению задания, подкрепленные теорией: (9-10] баллов;</p> <p>2) владеет необходимыми умениями и навыками при выполнении практических заданий, задание выполнено верно, отмечается хорошее развитие аргумента, однако отмечены погрешности в ответе, скорректированные при собеседовании: [8-9) баллов;</p> <p>3) испытывает затруднения в выполнении практических заданий, задание выполнено с ошибками, отсутствуют логические выводы и заключения к решению: (6-8) баллов;</p> <p>4) практические задания, задачи выполняет с большими затруднениями или задание не выполнено вообще, или задание выполнено не до конца, нет четких выводов и заключений по решению задания, сделаны неверные выводы по решению задания: [0-6] баллов.</p>

4.4 Типовые контрольные задания или иные материалы, необходимые для оценки знаний, умений, навыков и (или) опыта деятельности, характеризующих этапы формирования компетенций в процессе освоения образовательной программы

Примерные вопросы для проведения промежуточной аттестации обучающихся по дисциплине «История»

Теоретический блок вопросов:

1. Цивилизация и культура: теория культурно-исторических типов Н.Я. Данилевского.
2. Общая характеристика цивилизаций Древнего Востока.
3. Имперская власть и общество Византийской империи.
4. Основные черты западной цивилизации.
5. Цивилизация средневековой Руси.
6. Основные факторы и этапы становления российской государственности.
7. Принятие христианства на Руси.

8. Цивилизации Западной Европы в период классического средневековья (XI-XIV вв.).
9. Европейская цивилизация в эпоху зарождения капиталистических отношений (XV-XVII вв.).
10. Исторические условия, факторы и предпосылки образования Древнерусского государства «Киевская Русь».
11. Характерные черты Древнерусского государства «Киевская Русь».
12. Духовная жизнь и культура страны в IX-XII вв.
13. Русь в период удельной (феодальной) раздробленности: причины раздробленности, характерные черты и последствия.
14. Борьба Руси с иноземными захватчиками. Ордынское иго.
15. Основные факторы и явления мирового развития в XV-XVII вв.
16. Специфика (особенности) становления и развития Российского централизованного государства в XV-XVII вв.
17. Основные этапы собирания русских земель вокруг Москвы.
18. Предпосылки образования Российского централизованного государства.
19. Социальная структура Русского государства в XV – XVI вв.
20. Особенности государственного и общественного развития России в XVII в.
21. Реформы Ивана IV, их итоги и историческое значение.
22. Внешняя политика страны в период правления Ивана Грозного.
23. «Смутное время» на Руси: причины, характерные черты, итоги и последствия.
24. Борьба русского народа за социальное и национальное освобождение в годы «Смуты».
25. Основные факторы и явления мировой истории в XVIII в.
26. Особенности российских преобразований в первой четверти XVIII столетия.
27. Эпоха «дворцовых переворотов»: сущность, причины, содержание и последствия для развития страны.
28. Преобразования Екатерины II и итоги российской модернизации к концу XVIII в.
29. Внешняя политика России в постпетровское время (30-90-е гг. XVIII в.).
30. Крестьянская война под предводительством Емельяна Пугачёва: причины, основные этапы и итоги.
31. Основные факторы и явления мирового развития в XIX в.
32. Содержание преобразований в российском обществе в первой половине XIX века.
33. Внешняя политика России в начале XIX в. Отечественная война 1812 г.
34. Общественно-политическая мысль в России в первой половине XIX в. Движение декабристов и его историческое значение.
35. Реформы 1860-1870-х гг.: причины, цели и основные направления преобразований.
36. Преобразования в области крестьянского вопроса в 60-90-х гг. XIX в.
37. Судебная реформа в 60-90-х гг. XIX в.
38. Земская и городская реформы в 60-90-х гг. XIX в.
39. Особенности складывания индустриального (капиталистического) общества в России во второй половине XIX в.
40. Революционное народничество в 60-80-х гг. XIX в.: основные идеи, программные цели, организационное устройство и тактика действий.
41. Рабочее движение и распространение марксизма в России.
42. «Золотой век» в истории русской культуры.
43. Россия в контексте мирового развития на рубеже XIX – начала XX века.
44. Первая русская революция 1905-1907 гг.: причины, основные этапы, характерные черты, итоги и историческое значение.
45. Становление партийной системы страны в конце XIX – начале XX в.
46. Аграрная реформа П.А. Столыпина: цели, содержание, итоги историографические оценки.
47. Влияние Первой мировой войны на внутреннее и международное положение России.
48. Великая российская революция 1917 г. Выбор пути развития и победа Советской власти.

49. Первые преобразования Советской власти в политической, экономической, социальной и духовной сферах жизни общества (1917-1920 гг.).

50. Итоги и историческое значение Великой Октябрьской социалистической революции 1917 г.

51. Россия в период Гражданской войны и иностранной интервенции. Источники и факторы победы Советской власти.

52. Основные факторы и явления мирового развития в 20-30-е гг. XX в.

53. Основные направления и содержание НЭПа.

54. Индустриализация страны в конце 20-х — 30-х гг. XX в.: сущность, целевые установки, содержание, источники и методы проведения, итоги и историческое значение.

55. Коллективизация страны в конце 20-х — 30-х гг. XX в.: сущность, целевые установки, содержание, источники и методы проведения, итоги и историческое значение.

56. Культурное строительство (культурная революция) в конце 20-х — 30-х гг. XX в.: сущность, целевые установки, содержание, источники и методы проведения, итоги и историческое значение.

57. Подготовка страны и Вооруженных Сил к войне в 30-е гг. XX в.: трудности, достижения и просчёты.

58. Основные направления деятельности Советского правительства и ЦК ВКП(б) по мобилизации всех сил и средств страны на отпор и разгром врага в годы Великой Отечественной войны.

59. Источники и факторы победы советского народа в Великой Отечественной войне.

60. Основные факторы и явления мирового развития в послевоенный период.

61. Восстановление народного хозяйства страны после окончания Великой Отечественной войны: трудности, основные направления, источники, методы и средства, итоги.

62. Социально-экономическое развитие страны в 50-60-х гг. XX в.

63. Интенсификация экономики (1965-1982 гг.). Итоги и оценки экономической политики СССР в «предперестроечный период».

64. Эволюция политической сферы жизни советского общества в 40-80-е гг. XX в. Противоречия политического развития страны.

65. Эволюция духовной сферы жизни советского общества в 40-80-е гг. XX в.

66. Курс на перестройку советского общества, её направленность и результаты.

67. «Холодная война» в послевоенный период планетарного развития.

68. Кризис власти и распад СССР.

69. Формирование новой российской государственности: основные этапы, содержание, характер и тенденции.

70. Эволюция внешней политики России в 90-е гг. XX и в начале XXI столетий.

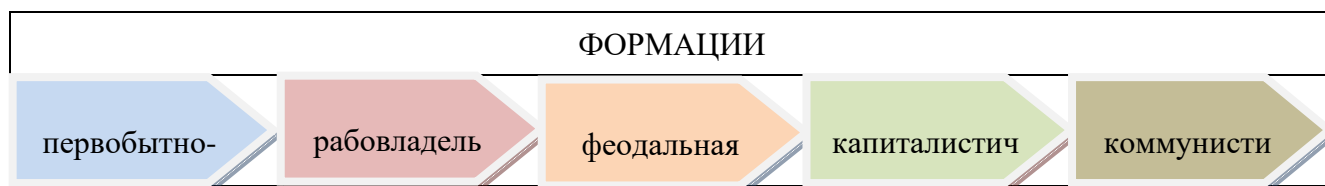
71. Направленность и содержание современной социально-экономической политики и её итоги.

72. Особенности развития цивилизаций Европы и США в Новое время.

Российская цивилизация и современная цивилизация США.

Аналитическое задание:

1. До недавнего времени в основе периодизации в отечественной науке лежало понятие «общественно-экономическая формация». В результате, всемирная история была поделена на пять следующих друг за другом формаций:



Определите, каких методологических ориентиров придерживались ее авторы.

2. Какие концепции положены в основу периодизации истории Н.М. Карамзиным, С.М. Соловьевым, В.О. Ключевским? Обоснуйте свой ответ.

Автор «Истории государства Российского» Н.М. Карамзин очерчивал в истории три периода:

I	Древнейшая история	От Рюрика до Ивана III	Система уделов
II	Средняя история	От Ивана III до Петра I	Единовластие
III	Новая история	От Петра I до Александра I	Изменение гражданских обычаев

Автор «Истории России с древнейших времен» С.М. Соловьев выделил в истории четыре периода:

I	От Рюрика до Андрея Боголюбского	Период господства родовых отношений в политической жизни.
II	От Андрея Боголюбского до начала XVII в.	Период борьбы родовых и государственных начал, завершившийся полным торжеством государственного начала.
III	С начала XVII до середины XVIII в.	Период вступления России в систему европейских государств
IV	С середины XVIII в. до реформ 60-х гг. XIX в.	Новый период русской истории

Автор «Курса русской истории» В.О. Ключевский выделил в истории России четыре периода:

I	С VIII до XIII в.	Русь Днепровская, городская, торговая	Днепровский период
II	С XIII до середины XV в.	Русь Верхневолжская, удельно-княжеская, вольно-земледельческая	Верхневолжский период
III	С половины XV до второго десятилетия XVII в.	Русь Великая, Московская, царско-боярская, военно-землевладельческая	Великорусский период
IV	С начала XVII в. до половины XIX в.	Всероссийский, императорско-дворянский период	Всероссийский период

3. Анализ источника.

Дан текст «Повести временных лет» (Повесть временных лет / Сост., примеч. и ук. А.Г. Кузьмина, В.В. Фомина. Вступ. ст. и перевод А.Г. Кузьмина / Отв. ред. О.А. Платонов. – М.: Институт русской цивилизации, Родная страна, 2014. – 544 с. (фрагмент):

«... В лето 6370 (862). Изгнали варягов за море и не дали им дани, и начали сами собой владеть. И не было среди них правды, и встал род на род, и были между ними усобицы, и начали воевать сами с собой. И сказали они себе: «Пошщем себе князя, который управлял бы нами и судил по праву». И пошли за море к варягам, к руси, ибо так звались те варяги – русь, как другие

зовутся шведы, иные же норманны, англй, другие готы, эти же – так. Сказали руси чудь, словене, кривичи все*: «Земля наша велика и обильна, а наряда в ней нет. Приходите княжить и управлять нами». И избрались три брата со своими родами, и взяли с собой всю русь, и пришли к словенам первым, и срубили город Ладогу, и сел в Ладоге старейший Рюрик, а другой – Синеус – на Белоозере, а третий – Трувор – в Изборске. И от тех варягов прозвалась Русская земля. Новгородцы же, люди новгородские – от рода варяжского, прежде же были словене*. Два года спустя умерли Синеус и брат его Трувор. И принял всю власть один Рюрик, и пришел к Ильменю, и срубил городок над Волховом, и назвал его Новгород, и сел тут княжить, раздавая волости и города рубя, – тому Полоцк, другому Ростов, этому Белоозеро. И по тем городам варяги – пришельцы, а изначальное население в Новгороде – словене, в Полоцке – кривичи, в Ростове – меря, в Белоозере – весь, в Муроме – мурома, и всеми ими обладал Рюрик. И было у него два мужа, не племени его, но бояре, и отпросились они в Царьград со своим родом. И отправились по Днепру, и, проходя мимо, увидели на горе городок. И спросили: «Чей это городок?» И сказали им: «Было три брата: Кий, Щек и Хорив, которые построили городок этот и погибли, а мы, их потомки, сидим здесь и платим дань хазарам». Аскольд же и Дир остались в этом городе, собрали около себя много варягов и стали управлять землей полян. Рюрик же в это время княжил в Новгороде.

... В лето 6387 (879). Умер Рюрик, передав княженье свое Олегу, своему родичу, которому отдал на руки и сына Игоря, ибо тот был еще совсем мал.

В лето 6390 (882). Пошел в поход Олег, набрав с собой много воинов: варягов, чуди, словен, мерю, весь, кривичей, и пришел к Смоленску с кривичами, и взял город, и посадил в нем мужа своего. Оттуда отправился вниз, и взял Любеч, и посадил мужа своего. И пришли к горам Киевским, и узнал Олег, что княжат здесь Аскольд и Дир. И спрятал он одних воинов в ладьях, а других оставил позади, а сам подошел к горам, неся малолетнего Игоря. И подплыл под Угорское, укрыв своих воинов, и послал к Аскольду и Диру, говоря им: «Гость я, и идем мы в Греки от Олега и княжича Игоря. Придите к нам, своим родичам». Когда же Аскольд и Дир пришли, воины выскочили из ладей, и сказал Олег Аскольду и Диру: «Вы не князья и не княжеского рода, я же княжеского рода». И вынесли Игоря: «А это сын Рюриков». И убили Аскольда и Диру, и отнесли на гору, и погребли его [Аскольда] на горе*, которая зовется ныне Угорской, где теперь Ольмин двор; на той могиле поставил Ольма церковь святого Николая. А Дирова могила – за церковью святой Ирины. И сел Олег княжить в Киеве, и сказал Олег: «Это будет мать городам русским». И были у него варяги и словене, и прочие – прозванные русью. Именно Олег начал ставить города и установил дани словенам и кривичам, и мери, и уставил давать дань варягам от Новгорода по 300 гривен на лето ради сохранения мира, которая и давалась варягам до смерти Ярослава*...»

Вопросы к тексту:

1. Сформулируйте вопросы по тексту, направленные на выделение основных событий, описанных в летописи.
2. Поразмышляйте, какова была роль норманнов в зарождении и формировании государственности на землях восточных славян и тесно связанных с ними в историческом развитии угро-финских племен? Свой ответ аргументируйте письменно.

4. Проанализируйте событие X в. – языческую реформу Владимира I в 980 г. по схеме:

Сущность реформы	Причины реформы	Взаимодействие с окружающей действительностью	Значение реформы

5. Проанализируйте, какие наказания получили бы современные российские граждане, совершившие преступления, описанные в «Русской Правде»?

6. Заполните таблицу «Социальный состав Руси (IX – начало XII в.)»

Социальные группы	Документы

7. Анализ источника.

Текст документа: «...На стороне тверских князей были право старшинства и личные доблести, средства юридические и нравственные; на стороне московских были деньги и умение пользоваться обстоятельствами, средства материальные и практические, а тогда Русь переживала время, когда последние средства были действительнее первых. Князья тверские никак не могли понять истинного положения дел и в начале XIV в. всё ещё считали возможной борьбу с татарами.

Московские князья иначе смотрели на положение дел. Они пока вовсе не думали о борьбе с татарами; видя, что на Орду гораздо выгоднее действовать «смирной мудростью», т.е. угодничеством и деньгами, чем оружием, они усердно ухаживали за ханом и сделали его орудием своих замыслов. Никто из князей чаще Калиты не ездил на поклон к хану, и там он был всегда желанным гостем, потому что приезжал туда не с пустыми руками... Благодаря тому московский князь, по генеалогии младший среда своей братии, добился старшего великокняжеского стола».

Вопросы к тексту:

1. Как оценивает историк политическую линию тверских князей? Назовите не менее трёх положений.
2. Какие факты свидетельствуют о более дальновидной политике московских князей? В чём видит историк преимущества московских князей? Укажите в общей сложности не менее трёх положений.
3. Какие черты политики московского князя Ивана Калиты отмечает историк? Приведите не менее трёх черт.

8. Аргументируйте ответы на поставленные вопросы.

1. Какой город на Руси стал первой жертвой монголов? Почему князь Владимирский не помог ему?
2. Какое время года и почему выбрал Батый для похода на северо-восточную Русь?
3. Какова была тактика монголов при осаде городов и в полевом сражении?
4. Недостатки русской армии в 1236 г в сражении с монгольской армией.
5. Какая стратегия и тактика обороны русских княжеств против монголов, на ваш взгляд, могла быть наилучшей?
6. Почему монголы не тронули в 1237-1238 гг. Новгород, Смоленск, Киев?
7. В какие страны Европы вторглась армия Батыя после покорения Руси?
8. Почему католическая Церковь не объявила крестовый поход Европы против монголов в 1241 г.?
9. Могли ли монголы подчинить Западную Европу так же, как подчинили Русь?
10. Почему монголы, победив Русь, не поселились сами на ее землях?
11. Как повлиял монгольский удар на соотношение 3-х сил в городах Руси: «вече – бояре – князь»?
12. Какова связь между битвами Александра Невского и монгольским вторжением на Русь?
13. Почему западноевропейские рыцари стремились на восток?
14. Как противостояла Русь вторжению крестоносцев в начале XIII в.?
15. Какие меры были предприняты новгородским князем Александром Ярославичем для укрепления обороноспособности Новгородской земли?
16. В чем было преимущество западноевропейских феодалов перед русским войском?
17. Почему дружина Александра Невского сумела разбить шведов и крестоносцев, но всех сил Руси не хватило для отражения нашествия монголов?

18. Как чтут в нашей стране память Александра Невского? Вспомните имена героев Невской битвы.

19. Чем прославился Сергей Радонежский?

20. Каковы были предпосылки объединения русских земель?

21. В чем причина объединения русских земель вокруг Москвы?

9. Анализ текста.

Дан текст: «Милюков П.Н. Теория «Москва – третий Рим» в общественной и церковной жизни России конца XV – XVI веков» // Хрестоматия по истории России: В 4 т. – М., 1994. – Т.1. С древнейших времен до XVII века. – С. 192-193. (фрагмент):

«...Со времени принятия христианства русская церковь находилась в зависимости от константинопольского патриарха, составляя просто одну из подведомственных ему епархий. До татарского нашествия высшее духовное лицо в России, киевский митрополит прямо назначался из Константинополя. Со времени нашествия татар это отношение русской церкви к патриарху начало изменяться. Прежде всего, в связи с тем же наплывом тюрков из Азии. Византия попала в руки крестоносцев четвертого крестового похода. Среди этой двойной неурядицы – в России и на Балканском полуострове – русские митрополиты все чаще стали посвящаться дома, а в Константинополь ездили только за утверждением. Так продолжалось два века – до середины XV столетия. В это время из Константинополя стали приходить на Русь страшные вести. Началось с того, что один из митрополитов, присланных в Москву патриархом, объявил великому князю московскому, что должен ехать в Италию, к латинам, на духовный собор во Флоренцию. Византия сама воспитала нас в ненависти к западной церкви. По внушениям восточной церкви, нельзя было даже есть и пить из одних сосудов с латинами. Естественно, что сборы митрополита (Исидора) в Италию показались москвичам «новы, чужды, неприятны». Несмотря на отговариванья великого князя, Исидор поехал. Из Флоренции он привез с собой еще более неожиданную новость: унию восточной и западной церкви. Это было уже слишком. Митрополит был низложен и осужден собором русского духовенства; вместо него выбран собором же свой митрополит – из русских (Иона) - и заготовлена объяснительная грамота в Византию. В грамоте этой великий князь требовал разрешения впредь поставлять митрополита в России. Требование это мотивировалось дальностью пути, непроходимостью дорог в Византию, нашествием татар. Но между строк легко было прочесть, что главные причины просьбы – «разногласия» в самой восточной церкви. Русское правительство до такой степени было смущено принятием унии в Константинополе, что даже не решилось обратиться к патриарху; грамота была направлена к императору Константину Палеологу»

Сформулируйте вопросы к тексту, направленные на выделение основных идей и положений и подготовьте ответы на них в письменной форме.

10. Составьте схемы и проведите их сравнительный анализ:

Схема 1. «Органы власти и управления Руси (XV – первая половина XVI в.)»

Схема 2. «Органы власти и управления в России (в середине XVI в.)»

Дайте письменно ответ на вопрос: «Какую эволюцию претерпел государственный аппарат в середине XVI в.?»

11. Заполните таблицу.

Этапы закрепощения крестьян в Российском государстве		
Этапы	Название этапа	Содержание этапа

12. Составьте схему «Социальная структура общества России в XVII в.» и дайте письменно ответ на вопросы:

1. Какой была социальная структура России в XVII в.?

2. В чем, на ваш взгляд, заключается суть эволюции государственного устройства России в XVII в.

13. Тест для блиц-опроса.

1. Орган при царе, состоящий из представителей различных слоев населения и созывавшийся для решения наиболее важных государственных дел:

- 1) Боярская дума;
- 2) вече;
- 3) Земский Собор;
- 4) Генеральные штаты.

2. Избранная Рада - это

- 1) небольшой кружок близких Ивану IV людей;
- 2) высший совет при князе;
- 3) народное собрание, решавшее важнейшие государственные дела;
- 4) орган власти, управляющий личными делами царя.

3. Тремя мероприятиями Ивана IV являются:

- 1) отмена крепостного права;
- 2) введение подушной подати;
- 3) издание судебника;
- 4) проведение сошной реформы;
- 5) организация стрелецкого войска.

4. В результате изменений в системе местного самоуправления:

- 1) появились приказы;
- 2) отменено кормление;
- 3) изменен порядок замещения высших должностей;
- 4) территория страны стала делиться на уезды.

5. Главная задача Ливонской войны:

- 1) уничтожение католического Ливонского ордена;
- 2) выход России к Балтийскому морю;
- 3) не допустить проникновения Швеции в Прибалтику;
- 4) борьба с засильем Польши на Украине.

6. Венчание на царство Ивана IV произошло:

- 1) 1533;
- 2) 1538;
- 3) 1547;
- 4) 1551.

7. Одним из итогов военной реформы стало создание:

- 1) Елена Глинская в период своего правления провела ряд важных реформ;
- 2) Иван IV первым из царей венчался на царство;
- 3) Судебник Ивана VI был принят в середине XVI века;
- 4) В ходе военной реформы было создано ополчение;
- 5) Первый период Ливонской войны закончился поражением для России;
- 6) самой трагичной страницей опричнины Ивана стал поход на Псков;
- 7) итогом царствования Ивана IV стал хозяйственный упадок страны;
- 8) дворяне – это люди, получившие за службу государю земельный надел;
- 9) на юге русскими землям постоянно угрожало Крымское ханство.

8. Восстановите последовательность:

- 1) принятие судебника Ивана IV;
- 2) завершение Ливонской войны;
- 3) начало опричнины;
- 4) присоединение Казани;
- 5) сожжение Москвы крымским ханом.

14. Дайте письменную оценку политики опричнины, опираясь на мнения отечественных историографов: Н.М. Карамзина, В.О. Ключевского, С.М. Соловьева, С.Ф. Платонова, С.Б. Веселовского, А.А. Зимина, В.Б. Кобрин, Р.Г. Скрынникова и др.

15. Впишите напротив каждой даты соответствующее событие:

1682–1725 гг. – _____

1695, 1696 гг. – _____

1697–1698 гг. – _____

1700–1721 гг. – _____

1710–1713 гг. – _____

1711 г. – _____

1718 г. – _____

1721 г. – _____

1722 г. – _____

1722–1723 гг. – _____

1724 г. – _____

16. Дайте письменное определение следующих понятий:

Коллегии – _____

Мануфактура – _____

Меркантилизм – _____

Камерализм – _____

Протекционизм – _____

Рекрутская повинность – _____

Святейший Синод (Синод) – _____

Сенат (Правительствующий Сенат) – _____

Табель о рангах – _____

17. тест для блиц-опроса

1. Тремя мероприятиями Петра I, направленными на «европеизацию» страны являются:

- 1) учреждение министерств вместо коллегий;
- 2) введение подворного налога вместо подушной подати;
- 3) празднование нового года 1 января;
- 4) введение общерусского свода законов – Судебника;
- 5) учреждение Сената;
- 6) упразднение патриаршества и создание Синода.

2. «Оком государевым» Петр I назвал вновь введенную должность:

- 1) обер-прокурора Синода;
- 2) президент Юстиц-коллегии;
- 3) генерал-прокурора;
- 4) канцлера.

3. Двумя последствиями реформ Петра I являлись:

- 1) социокультурный раскол российского общества;
- 2) усиление и рост бюрократии;
- 3) переход к сословно-представительной монархии;
- 4) отказ от использования крепостного труда в промышленности.

4. «Матерью Полтавской баталии» назвал Петр I победу:

- 1) под Гродно;
- 2) при взятии Ниеншанца;
- 3) у деревни Лесной;
- 4) под Азовым.

5. Высшим гражданским чином в Табели о рангах являлся:

- 1) надворный советник;
- 2) канцлер;
- 3) тайный советник;
- 4) статский советник.

6. Что из названного относится к эпохе дворцовых переворотов:

- 1) замена коллегий министерствами;
- 2) учреждение Сената;
- 3) попытка ограничения власти монарха «кондициями»;
- 4) прекращение деятельности Земского собора.

7. С какой целью и в чьих интересах были составлены «кондиции» Верховным Тайным Советом?

- 1) с целью ограничения самодержавия в пользу аристократической верхушки;
- 2) с целью восстановления традиционного абсолютизма;
- 3) с целью ограничения верховной власти в пользу более широких кругов дворянства;
- 4) установления избирательного правления.

8. Тайный верховный совет с широкими полномочиями, ограничивающими царскую власть, был создан:

- 1) после стрелецкого бунта 1682 г.;
- 2) в период «Семибоярщины»;
- 3) после смерти Петра I;
- 4) при подготовке коронации Анны Ивановны;
- 5) на Земском соборе 1598 г., избравшем царем Б. Годунова.

18. тест для блиц-опроса

1. Установите хронологическую последовательность событий эпохи Екатерины II.

- 1) созыв Уложенной комиссии;
- 2) губернская реформа 1775 года;
- 3) начало Крестьянской войны под предводительством Е. И. Пугачева;
- 4) Жалованная грамота дворянам.

2. Высшее учреждение по делам Русской православной церкви, созданное в первой четверти XVIII в., называлось

- 1) приказ тайных дел;
- 2) Сенат;
- 3) Верховный тайный совет;
- 4) Синод.

3. Чертой, логически НЕ совместимой с понятием «абсолютизм», является

- 1) создание регулярной армии;
- 2) централизация и бюрократизация управления;
- 3) подчинение церкви государству;
- 4) разделение законодательной и исполнительной власти.

4. К особенностям экономического развития России первой четверти XVIII века НЕ относится

- 1) развитие новых промышленных районов;
- 2) активное строительство казенных мануфактур;
- 3) широкое применение наемной рабочей силы;
- 4) использование крепостного труда на мануфактурах.

5. Численный рост мануфактур при Петре I был связан в первую очередь с

- 1) растущим спросом крестьянского населения на промышленные товары;
- 2) выполнением работ по заказам западных стран;
- 3) необходимостью снабжения армии и флота в условиях войны;
- 4) быстрым ростом материального благосостояния населения.

6. К периоду дворцовых переворотов в России относится

- 1) установление конституционной монархии;
- 2) утверждение новой царствующей династии монархов Рюриковичей;
- 3) усиление роли гвардии и фаворитов императоров в государственных делах;
- 4) создание высшего законосовещательного органа - Государственного совета.

7. С понятием «бироновщина» связан период правления

- 1) Екатерины I;
- 2) Анны Иоанновны;
- 3) Елизаветы Петровны;
- 4) Екатерины II.

8. «Кондиции» 1730 г. предусматривали

- 1) условия вступления на престол Анны Иоанновны;
- 2) порядок назначения на высшие государственные и военные посты;
- 3) правила поведения в дворянском кругу;
- 4) выдвижение кандидатов в депутаты для «Уложенной комиссии».

9. Дополните:

экономическая политика на ранних стадиях развития капитализма, предусматривавшая создание первоначального капитала путем преобладания экспорта над импортом, активное государственное вмешательство в хозяйственную деятельность - это

19. тест для блиц-опроса

1. Превращение дворянства из служилого в привилегированное сословие окончательно произошло в царствование

- 1) Ивана IV;
- 2) Петра I;
- 3) Анны Иоанновны;
- 4) Екатерины II.

2. Царствование Екатерины II было временем

- 1) просвещенного абсолютизма;
- 2) политической раздробленности;
- 3) создания сословно-представительной монархии;
- 4) оформления конституционной монархии.

3. Уложенная комиссия, созванная Екатериной II, была призвана

- 1) восстановить право крестьян на уход от помещиков;
- 2) разработать новый свод законов;
- 3) ввести деление страны на губернии;
- 4) отменить привилегии дворянства.

4. Реформа местного управления, проведенная Екатериной II во второй половине XVIII в., имела целью

- 1) ликвидировать кормления;
- 2) ликвидировать губернии и уезды;
- 3) укрепить государственную власть на местах;
- 4) создать земства.

5. Перевод земельной собственности церкви в государственную собственность, проведенный при Екатерине II, - это

- 1) фаворитизм;
- 2) секуляризация;
- 3) отходничество;
- 4) меркантилизм.

6. Хронологическая последовательность правителей эпохи дворцовых переворотов.

- 1) Петр III;
- 2) Екатерина I;
- 3) Елизавета Петровна;

4) Анна Иоанновна.

7. Соответствие между терминами и их определениями.

ТЕРМИНЫ

ОПРЕДЕЛЕНИЯ

- | | |
|----------------|---|
| 1) ассамблея | А) высший орган по делам законодательства и управления при императоре |
| 2) Сенат | Б) государственная должность по придумыванию новых налогов |
| 3) Кунсткамера | В) государственная должность по надзору за деятельностью Сената |
| 4) прибыльщик | Г) первый в России естественно-исторический музей |
| | Д) общественное собрание для отдыха и развлечений |

8. Соответствие между именами российских монархов и событиями, относящимися к их правлению.

ГОСУДАРИ

СОБЫТИЯ

- | | |
|-----------------------|---|
| 1) Анна Иоанновна | А) упразднение всех внутренних таможенных пошлин |
| 2) Елизавета Петровна | Б) ограничение срока обязательной дворянской службы 25 годами |
| 3) Екатерина II | В) учреждение Правительствующего Сената |
| 4) Павел I | Г) учреждение Вольного экономического общества |
| | Д) отмена Указа Петра I о престолонаследии |

9. Дополните:

внутренняя политика в ряде европейских стран XVIII в., направленная на активное преобразование «сверху» наиболее устаревших феодальных порядков и предполагающая «союз монархов и философов», - это _____.

20. Заполните предлагаемые таблицы и дайте ответы на следующие вопросы:

1. Какой документ окончательно оформил сословие дворян как привилегированного слоя?
2. Как изменилось положение правящего класса – дворянства во второй половине XVIII в.?
3. Какие сословия в конце XVIII в. относились к податным, а какие - к неподатным?

Таблица 1. Табель о рангах

№ п/п	Гражданские чины	Соответствующие чины		
		военные	морские	придворные

Таблица 2. Сословия и сословные категории в России (конец XVIII в.)

Сословия	Сословные категории

21. Составьте схему «Органы власти и управления Российской империи в 20-70-е гг. XVIII в.» и письменно дайте ответ на поставленные вопросы:

1. Чем объяснить отмену Петром I приказной системы?
2. Чем отличалась коллегиальная система от приказной?
3. Когда и с какой целью был создан Сенат?
4. Когда и каким образом православная церковь в России была окончательно подчинена государству?

22. Перечислите реформы 1860-х – 1870-х годов. Почему в исторической литературе их нередко называют «политическими»?

Опираясь на данные, размещенные на официальных сайтах, а также любую иную достоверную информацию, заполните следующую таблицу:

Реформа	Время проведения (начала)	Разработчики	Цели реформы	Основные мероприятия	Итоги
Земская					
Городская					
Судебная					
Военная					
Образования					

Назовите причины введения местного самоуправления. В чьих интересах были введены земства? Для ответа на этот вопрос рассмотрите порядок выборов губернских и уездных земских учреждений и определите, какая из социальных групп играла в них ведущую роль. Какие функции выполняли земства? Почему земства были учреждены только в Европейской части России (46 губерний)?

Укажите цель судебной реформы. Какие принципы судопроизводства и какая система судов были введены «судебными уставами» 1864 г.? Как долго продолжалась судебная реформа? Назовите её основные недостатки.

Военная реформа оказалась наиболее сложной. Она проводилась долго (началась в 1862 г. и окончилась в 1874 г.), поэтапно и сразу по нескольким направлениям (изменение принципа комплектования армии, реорганизация управления войсками, перевооружение). Назовите основные мероприятия на каждом из названных направлений. Удалось ли к концу правления Александра II модернизировать русскую армию? Подтвердилась ли на практике успешность этой военной реформы?

Почему необходимо было провести реформу образования в 1860-е гг.? Назовите изменения в системе высшего образования (университетов). Какие типы школ были введены в ходе реформирования системы образования?

Почему реформы 1860-х – 1870-х гг. носили незавершенный характер?

23. Впишите напротив каждой даты соответствующее событие:

- 1855–1881 гг. – _____
- 1853–1856 гг. – _____
- 19 февраля 1861 г. – _____
- 1863 г. – _____
- 1864 г. – _____
- 1870 г. – _____
- 1874 г. – _____
- 1877–1878 гг. – _____

24. Дайте письменное определение следующих понятий:

- Временнообязанные крестьяне – _____
- Всесословная воинская повинность – _____
- Выкупная операция – _____
- Земства (земские учреждения) – _____
- Конституция (от лат. constitutio – устройство) – _____
- Либерализм – _____
- Модернизация – _____
- Отрезки – _____

25. Тест для блиц-опроса.

1. По форме государственного устройства Россия к началу XIX в. была

- 1) раннефеодальной монархией;
- 2) неограниченной монархией;
- 3) конституционной монархией;
- 4) президентской республикой.

2. В ряду причин, побудивших Александра I приступить к разработке проектов либеральных реформ, было влияние

- 1) теории «официальной народности»;
- 2) положений теории общинного социализма;
- 3) идей эпохи Просвещения;
- 4) взглядов революционеров-демократов.

3. В первые годы царствования Александра I Негласным Комитетом называли

- 1) тайную организацию дворян-декабристов;
- 2) небольшой круг друзей императора, разрабатывавших проекты реформ;
- 3) неофициальное правительство при монархе во главе с А.Ф. Адашевым;
- 4) организаторов «Священного союза».

4. Указ о «Вольных хлебопашцах» 1803 г. предусматривал

- 1) обязательную отмену крепостного права
- 2) освобождение крепостных крестьян за выкуп и наделение их землей при желании помещика
- 3) выкуп (за счет казны) части крепостных и переселения их на свободные земли
- 4) разрешение крестьянам выходить из общины и селиться на хуторах

5. В первой половине XIX в. отходниками назывались крепостные крестьяне

- 1) переселенные помещиком на пустующие земли;
- 2) сбежавшие от помещика;
- 3) отданные помещиком в рекруты;
- 4) отправлявшиеся на заработки с разрешения помещика;

6. Одной из причин крестьянских волнений в России в первой половине XIX в. было

- 1) стремление крестьян добиться выхода из общины с землей;
- 2) недовольство крестьян высокими выкупными платежами;
- 3) нежелание крестьян наниматься на работу к помещикам;
- 4) нежелание крестьян работать на барщине.

7. В XIX в. министерства, как органы центральной исполнительной власти и управления, пришли на смену

- 1) земствам;
- 2) приказам;
- 3) коллегиям;
- 4) совнархозам.

8. В ходе управленческих преобразований Александра I в России был(а) создан(а)

- 1) Государственный совет;
- 2) Верховный тайный совет;
- 3) Земский собор;
- 4) Государственная Дума.

9. «Введение к уложению государственных законов» как проект реформ в России было составлено

- 1) Н.М. Карамзиным;
- 2) М.М. Сперанским;
- 3) П.А. Столыпиным;
- 4) А.А. Аракчеевым.

26. Тест для блиц-опроса.

- 1. В основу государственного устройства М.М. Сперанский предлагал заложить принцип**
- 1) православия, самодержавия и народности;
 - 2) введения всеобщего избирательного права;
 - 3) разделения ветвей власти;
 - 4) всевластия бюрократического аппарата.
- 2. Устройство военных поселений в России после Отечественной войны 1812 г. было поручено**
- 1) М.М. Сперанскому;
 - 2) А.А. Аракчееву;
 - 3) Н.Н. Новосильцеву;
 - 4) М.И. Кутузову.
- 3. Государственным деятелем, имевшим исключительное влияние на Александра I в последние годы правления, был**
- 1) Н.М. Карамзин;
 - 2) А.А. Аракчеев;
 - 3) М.И. Кутузов;
 - 4) М.М. Сперанский.
- 4. Политические убеждения декабристов сформировались под влиянием**
- 1) первой русской революции;
 - 2) идей эпохи Просвещения;
 - 3) преобразований Николая I;
 - 4) Первой Мировой войны.
- 5. «Священный союз», созданный после победы над Наполеоном, представлял собой**
- 1) объединение сторонников реформ в Европе;
 - 2) коалицию европейских монархов;
 - 3) общественное объединение ветеранов войн;
 - 4) военный союз против России.
- 6. К изменениям в общественной жизни страны при Николае I следует отнести**
- 1) децентрализацию и демократизацию системы государственного управления;
 - 2) сокращение численности чиновников;
 - 3) появление движения декабристов;
 - 4) формирование течения славянофилов.
- 7. В 1826 г. Николай I учредил Третье отделение Собственной Его Императорского Величества канцелярии, которое стало органом, ведавшим**
- 1) управлением государственными крестьянами;
 - 2) политическим сыском;
 - 3) проведением военной реформы;
 - 4) сбором государственных податей.
- 8. Официальная идеология в царствование Николая I основывалась на положении**
- 1) «право наций на самоопределение»;
 - 2) «православие, самодержавие, народность»;
 - 3) «Москва — третий Рим, а четвертому не бывать»;
 - 4) «священство выше царства».
- 9. Соответствие между названиями войн и их датами**
- | НАЗВАНИЯ ВОЙН | ДАТЫ |
|------------------------|----------------------|
| 1) Отечественная война | А) 1877-1878 гг. |
| 2) Крымская война | Б) 1812 г. |
| 3) Кавказская война | В) 1853-1856 гг. |
| 4) Северная война | Г) 1700-1721 гг. |
| | Д) 1810-е-1870-е гг. |
- 10. Установите соответствие между именами российских монархов и проведенными в их царствование мероприятиями**

ИМЕНА

- 1) Павел I
- 2) Александр I
- 3) Николай I
- 4) Александр II

МЕРОПРИЯТИЯ

- А) создание Свода законов Российской империи
- Б) отмена крепостного права
- В) учреждение министерств
- Г) введение рекрутской повинности
- Д) указ о трехдневной барщине для крепостных крестьян.

27. Анализ текста.

Изучение «Письма Я.И. Ростовцева к Александру II» (Хрестоматия по истории СССР. 1861 – 1917. – М., 1990. – С. 31-33. Фрагмент)

1. *Каковы причины составления письма императору? Кто такой Яков Иванович Ростовцев?*

2. «Главное противоречие состоит в том, - отмечал автор письма, что у комиссий и некоторых депутатов различные точки исхода: у комиссий – государственная необходимость и государственное право; у них – право гражданское и интересы частные. Они правы со своей точки зрения, мы правы со своей»

Почему возникло данное противоречие? Как оно было разрешено в ходе реформы? Почему в нынешних условиях довольно часто возникают противоречия между законодательной и исполнительной ветвями власти? В чем конкретно? Как они преодолеваются? Используется ли при этом опыт прошлого?

3. Ростовцев жалуется царю, что «огромное число врагов реформы... обвиняет и словесно, и письменно. Редакционные комиссии в желании обобрать дворян, иные даже и в желании произвести анархию, называя некоторых из членов комиссий красными».

Почему многие дворяне противились грядущей крестьянской реформе? Какие силы противятся проводимым реформам сегодня? Какие ярлыки навешивают друг на друга противостоящие группировки?

4. Говоря об усилиях комиссий, Ростовцев заключает, что главная цель – спасти Россию.

От чего (кого) надо было спасать Россию в 1859 г.? Не сгустил ли краски автор письма?

Сегодня мы также часто из самых разных источников слышим о необходимости спасения России.

Как отличить фальшивых патриотов от истинных? Какие приоритеты необходимо выделить, чтобы заменить термин спасти выражением сделать Россию могущественной и цивилизованной державой?

Автор письма советует императору «для исторической будущности России не завязывать новых, незнакомых России узлов, подобных тем, которые Европа в продолжение двух столетий распутывает или разрушает»

Что это за узлы, которые «завязывались» в России на европейский лад?

Имеет ли сегодня место механическое перенесение опыта зарубежных стран на российскую почву реформ? Если да, то в чем конкретно? Каким образом необходимо использовать мировые достижения цивилизации в своих преобразованиях?

28. Анализ текста.

Статья Г.В. Плеханова «Открытое письмо к петроградским рабочим» (фрагмент):

«Несвоевременно захватив политическую власть, русский пролетариат не совершит социальную революцию, а только вызовет гражданскую войну, которая заставит его отступить далеко назад от позиций, завоеванных в феврале и марте нынешнего года. Наш рабочий класс ещё далеко не может с пользой для себя и для страны взять в свои руки всю полноту политической власти. Навязать ему такую власть — значит толкать его на путь

величайшего исторического несчастья, которое было бы величайшим несчастьем и для всей России... В стране наш рабочий класс составляет меньшинство... Сама экономика нашей страны осудила бы его на жесточайшее поражение... Власть должна опираться на коалицию всех живых сил страны, то есть на все классы и слои, которые не заинтересованы в восстановлении старого порядка».

1. Назовите год написания данной статьи. Взгляды какой политической партии отражает автор статьи?
2. Какова точка зрения автора о готовности России к социалистической революции? Приведите не менее трёх положений её аргументирующих.
3. Привлекая знания по истории, укажите, какие из доводов автора были подтверждены, а какие — опровергнуты дальнейшим политическим развитием России. Приведите не менее трёх положений.

29. Используя данные, размещенные на официальных сайтах, а также любую иную достоверную информацию, заполните следующие таблицы и проанализируйте полученную информацию в письменном виде:

Таблица 1. «Основные политические партии в России в 1905-1906 гг.»

Наименование партии	Месяц и год образования	Численность (чел.)	Лидеры
МОНАРХИЧЕСКИЕ			
ЛИБЕРАЛЬНОЙ БУРЖУАЗИИ			
РЕВОЛЮЦИОННО-ДЕМОКРАТИЧЕСКИЕ			

Таблица 2. Партийно-политический состав Государственной думы

№ п/п	Название фракций и групп	Количество депутатов
	Первая Государственная дума (27 апреля – 8 июля 1906 г.)	
	Вторая Государственная дума (20 февраля – 2 июня 1907 г.)	
	Третья Государственная дума (1 ноября 1907 г. – 9 июня 1912 г.)	
	Четвертая Государственная дума (15 ноября 1915 г. – 6 (19) октября 1917 г.)	

--	--	--

Таблица 3. Сравнительный анализ программ политических партий

Программные документы партий по:	Монархические партии	Партии либеральной буржуазии	Революционно-демократические партии
крестьянскому вопросу			
по вопросу государственного устройства			
национальному вопросу			
рабочему вопросу			
отношение к Государственной Думе			
отношение к революции			
социальная база политических партий			

30. Дайте аргументированный ответ на следующие вопросы:

1. Когда и чем закончилась первая революция в России?
2. Что означает «третьеиюньская монархия»?
3. Какие главные вопросы рассматривала третья Государственная дума?
4. Дайте характеристику деятельности четвертой Государственной думы.
5. I Дума просуществовала 72 дня, II – 103 дня. Почему так часто менялся состав Думы?
6. В чем опыт создания и функционирования Государственной думы в России может быть полезным в развитии парламентаризма в современной России?
7. Кто начал подготовку аграрной реформы в начале XX в. и в чем она состояла?
8. Какие преобразования готовил П.А. Столыпин?
9. Охарактеризуйте международное положение в 1907-1914 гг.
10. Охарактеризуйте состояние экономики ведущих государств мира к 1914 г.
11. К каким итогам привела внешняя политика правительства России в 1914 г.?

31. Анализ текста.

Из Постановления Политбюро ЦКВКП(б) «О мероприятиях по ликвидации кулацких хозяйств в районах сплошной коллективизации».

I. «Исходя из политики ликвидации кулачества как класса и в связи с этим из необходимости провести наиболее организованным путём начавшийся в районах сплошной коллективизации процесс ликвидации кулацких хозяйств... ЦК постановляет: ...провести немедленно... следующие мероприятия: 1) Отменить в районах сплошной коллективизации в отношении индивидуальных крестьянских хозяйств действие законов об аренде земли и применении наёмного труда в сельском хозяйстве... 2) Конфисковать у кулаков этих районов средства производства, скот, хозяйственные и жилые постройки, предприятия по переработке, кормовые и семенные запасы. 3) ...принять в отношении кулаков следующие меры: а) первая категория— контрреволюционный кулацкий актив немедленно ликвидировать путём заключения в концлагеря, не останавливаясь в отношении организаторов террористических актов, контрреволюционных выступлений и повстанческих организаций перед применением высшей меры репрессии; б) вторую категорию должны составить остальные элементы

кулацкого актива, особенно из наиболее богатых кулаков и полупомещиков, которые подлежат высылке в отдаленные местности Союза ССР...; в) в третью категорию входят оставляемые в пределах района кулаки, которые подлежат расселению на новых отводимых им за пределами колхозных хозяйств участках. 4. Количество ликвидируемых по каждой из трёх категорий кулацких хозяйств... в среднем, примерно, 3—5%. Настоящее указание (3—5%) имеет целью сосредоточить удар по действительно кулацким хозяйствам и, безусловно, предупредить распространение этих мероприятий на какую-либо часть середняцких хозяйств. Выселению и конфискации имущества не подлежат семьи красноармейцев и командного состава РККА...

II. ... 1. Предложить ОГПУ репрессивные меры в отношении первой и второй категории кулаков провести в течение ближайших четырёх месяцев (февраль — май), исходя из приблизительного расчёта — направить в концлагеря 60000 и подвергнуть выселению в отдаленные районы —150000 кулаков; 5. Высылаемым и расселяемым кулакам, при конфискации у них имущества, должны быть оставлены лишь самые необходимые предметы домашнего обихода, некоторые элементарные средства производства...».

Дайте ответ на следующие вопросы:

1. Укажите год принятия постановления. Назовите имя руководителя страны в это время. Какое историческое понятие характеризует процесс образования крупных социалистических крестьянских хозяйств в описываемый период?
2. Как большевики называли процесс «ликвидации кулачества как класса»? Используя документ, назовите не менее двух неотложных мероприятий, которые должны были не допустить сопротивления крестьянского населения властям.
3. Какие карательные меры применяла власть к лицам, подлежащим раскулачиванию? Назовите не менее трёх из них.

32. Анализ текста.

Из статьи западного историка Б.Г. Гарта:

«...Трехмесячная борьба за овладение городом в тактическом плане для немцев свелась к таранным лобовым ударам... Чем глубже немцы втягивались в жилые районы города с их многочисленными домами, тем медленнее развивалось их наступление. На последнем этапе осады линия фронта проходила в нескольких сотнях метров от западного берега Волги, но к этому времени немецкий натиск в результате исключительно тяжёлых потерь стал ослабевать. Каждый шаг вперед обходился им всё дороже и приносил всё меньше результатов. Сложные условия уличных боев с упорно обороняющимся противником более благоприятствовали русским, хотя они также находились в трудном положении. В сложившейся обстановке им приходилось перевозить подкрепления и боеприпасы на паромах и баржах через Волгу под артиллерийским огнем. Это ограничивало размеры сил, которые русские могли держать и обеспечивать снабжением на западном берегу реки для обороны города. В силу этого защитники города неоднократно подвергались тяжёлым испытаниям... Напряжение сил героических защитников достигло предела, но они выстояли».

Дайте ответ на вопросы:

1. Укажите название города, о котором говорится в статье. К какому году относится описываемая ситуация?
2. На основе текста и знаний из курса истории назовите не менее трёх проблем, с которыми столкнулись защитники города.
3. Приведите не менее трёх причин, по которым защитники города, всё же сумели выстоять.

33. В истории России известны две личности, два генерала – Д.М. Карбышев (1880-1945) и А.И. Деникин (1872-1947). Проведите сравнительный анализ их профессиональной деятельности и оцените с позиций патриота России.

34. Анализ текста.

Из секретной докладной записки начальника управления МГБ по Хабаровскому краю министру госбезопасности.

«При земельной собственности, высоком уровне механизации, сравнительно плодородных почвах и благоприятных климатических условиях сельское хозяйство в колхозах Хабаровского края должно успешно развиваться. В действительности же этого на деле не происходит, особенно за последние годы. Посевные площади колхозов в 1947 г. ещё не достигли довоенного уровня... Колхозы края всё ещё продолжают собирать весьма низкие урожаи по всем культурам. Так, если средняя урожайность зерновых культур в 1940 г. составляла 11,6 цнт с га, то в 1946 г. упала до 4,1 цнт... Всего же в 1947 г. колхозы недодали государству 24,5 тыс. тонн хлеба, что составляет 28% по отношению к плану хлебозаготовок. ... Основная масса колхозников получала менее 500 граммов зерна на трудодень. Около половины колхозников выдали... менее 300 граммов, тогда как в 1940 г. свыше половины колхозников выдали на трудодень от 1 до 5 кг хлеба... В погоне за мнимым выполнением и перевыполнением плана госпоставок со стороны местных партийных и советских органов ... применялись недопустимые меры принуждения для вывозки и сдачи на склады семенного зерна. В ряде колхозов 15-процентный аванс на трудодни не выдавался, а весь хлеб вывозили на элеваторы. Планы сдачи хлеба государству в 1947 г. по несколько раз изменялись в ходе выполнения госпоставок в сторону их увеличения ... Так, председатель колхоза «Красный уссуриец» заявил: «Никакой разницы между условиями жизни в нашем колхозе и условиями жизни заключенного в тюрьме я не вижу».

Дайте ответ на вопросы:

1. Под каким названием вошел в историю описываемый в источнике период? Укажите его хронологические рамки и фамилию руководителя СССР.
2. Какие явления в жизни колхозов отмечает автор? В чём он видит причины тяжелого положения в сельском хозяйстве края, непосредственно не пострадавшего от войны? Укажите всего не менее трёх положений.
3. Почему записка была секретной? Назовите не менее двух причин. О каких характерных чертах политики государства в этот период можно судить по отрывку? Приведите не менее двух черт.

35. Опишите феномен научно-технического прогресса в СССР.

36. Опишите феномен демократии в России.

37. Анализ текста.

Из послания руководителя СССР Президенту США.

«Уважаемый г-н Президент! ...Мы ценим то, что Вы, как и мы, не догматически подходили к решению вопроса о ликвидации возникшей напряженности, и это позволило нам в сложившихся условиях найти и более гибкую форму проверки вывоза указанных средств. Понимание и гибкость, проявленные Вами в этом деле, высоко оцениваются нами, хотя наша критика американского империализма остаётся, конечно, в силе, потому что этот конфликт был действительно создан политикой Соединенных Штатов Америки в отношении Кубы... Мы с Вами пережили в течение короткого времени довольно острый кризис. Острота его заключалась в том, что мы с Вами готовы были уже сейчас сразиться, а это привело бы к мировой термоядерной войне со всеми её страшными последствиями. Мы учли это и ... пошли на компромисс, хотя понимали, и сейчас заявляем об этом, что Ваши претензии не имели под собой никакой правовой основы».

Дайте ответ на вопросы:

1. Укажите название события, о котором идёт речь в отрывке. Назовите фамилию адресата послания.
2. На основе текста и знания курса истории укажите, что автор называет «указанными средствами», и назовите обстоятельства, взятые каждой из сторон как условия достижения договоренности. Приведите всего не менее трёх положений.
3. Приведите не менее трёх причин достижения договоренности о ликвидации кризиса, ослаблении международной напряженности.

38. XX век изобилует реформаторами в России. Это: С.Ю. Витте, П.А Столыпин, В.И. Ленин, Н.С. Хрущев, А.Н. Косыгин, М.С. Горбачев, Е.Т. Гайдар, Б.Н. Ельцин, В.В. Путин и др. Оцените их действия по следующей схеме:

- Приверженность реформам;
 - Риск в принятии решений;
 - Умение предвидеть дальнейший ход реформ;
 - Сильный характер;
 - Нетерпимость к оппонентам;
 - Итоги реформ.
- Составьте сравнительную таблицу.

39. Заполните таблицу.

Таблица. К разработке национальной идеи современной России

Составляющие русской идеи	С древнейших времен до начала XX в.	1917 – 1991 гг.	С 90-х гг. XX в. по н.в.
собрание земель			
православие			
коллективизм			

40. В словарях и энциклопедиях дано более 10 определений понятия «история». Подберите подтверждающие примеры к отдельным из них.

Например: Определение: «История - действительность в процессе развития». Подтверждающий пример: «Законы истории. Диалектика истории».

История – совокупность фактов и событий, относящихся к прошлой жизни; прошлое, сохранившееся в памяти людей.

История – ход, последовательное развитие чего-либо.

История – наука, изучающая последовательное развитие, последовательные изменения какой-либо области природы, культуры, знания.

История – совокупность фактов и событий, связанных с кем-, чем-либо.

История – рассказ, повествование.

История – происшествие, событие, случай.

41. В словарях и энциклопедиях дано более 10 определений понятия «исторический». Подберите конкретные примеры к предлагаемым определениям.

Например: Определение: «Исторический – важный для истории, знаменательный, вошедший в историю. Подтверждающий пример: «Историческая дата. У меня всегда, еще с юношеских лет было ощущение, что я живу в историческое время».

Исторический – существовавший в действительности, соответствующий в реальной действительности; не вымышленный.

Исторический – имеющий в основе событие из истории.

Исторический – рассматривающий явления с точки зрения их возникновения и развития в связи с конкретными условиями их существования.

Исторический – изучающий явления в их последовательном развитии.

Исторический – связанный с определенным этапом развития общества: не вечный, преходящий.

Исторический – относящийся ко времени, от которого сохранились вещественные памятники.

42. Впишите напротив каждой даты соответствующее событие:

1533 – 1547 гг. - _____

16 января 1547 г. - _____

1550 г. – _____

1551 г. – _____

1552 г. – _____

1556 г. – _____

1558–1583 гг. – _____

1565–1572 гг. – _____

1571–1598 гг. – _____

43. Дайте письменное определение следующих понятий:

Боярская Дума – _____

Земский собор – _____

Избранная рада - _____

Кормление – _____

Местничество – _____

Опричнина – _____

Приказ – _____

Стоглавый собор – _____

Ясак – _____

4.5 Методические материалы, определяющие процедуры оценивания знаний, умений, навыков и (или) опыта деятельности, характеризующих этапы формирования компетенций

Промежуточная аттестация по дисциплине *«История»* проводится в соответствии с Положением о промежуточной аттестации обучающихся по основным профессиональным образовательным программам высшего образования – программ бакалавриата в Российском государственном социальном университете и Положение о балльно-рейтинговой системе оценки успеваемости обучающихся по основным профессиональным образовательным программам высшего образования - программам бакалавриата в Российском государственном социальном университете.

На промежуточную аттестацию отводится 20 рейтинговых баллов.

Ответы обучающегося на контрольном мероприятии промежуточной аттестации оцениваются педагогическим работником по 20 - балльной шкале, а итоговая оценка по дисциплине *«История»* выставляется по пятибалльной системе для зачтено/не зачтено для зачета.

Критерии выставления оценки определяются Положением о балльно-рейтинговой системе оценки успеваемости обучающихся по основным профессиональным образовательным программам высшего образования - программам бакалавриата в Российском государственном социальном университете.

РАЗДЕЛ 5. УСЛОВИЯ РЕАЛИЗАЦИИ ДИСЦИПЛИНЫ «ИСТОРИЯ»

5.1. Перечень основной и дополнительной учебной литературы для освоения дисциплины «История»

5.1.1. Основная литература

1. Актуальные вопросы истории России начала XX века : учебное пособие для вузов / Е. А. Соловьев, В. В. Блохин, Л. А. Новикова ; под редакцией В. М. Козьменко. — 2-е изд., стер. — Москва : Издательство Юрайт, 2022. — 168 с. — (Высшее образование). — ISBN 978-5-534-07196-2. — Текст : электронный // ЭБС Юрайт [сайт]. — URL: <https://urait.ru/bcode/455518>

2. История России в 2 ч. Часть 2. XX — начало XXI века : учебник для вузов / Л. И. Семенникова [и др.] ; под редакцией Л. И. Семенниковой. — 7-е изд., испр. и доп. —

Москва : Издательство Юрайт, 2022. — 328 с. — (Высшее образование). — ISBN 978-5-534-08972-1. — Текст : электронный // ЭБС Юрайт [сайт]. — URL: <https://urait.ru/bcode/452021>

3. Зуев, М. Н. История России : учебник и практикум для вузов / М. Н. Зуев, С. Я. Лавренев. — 4-е изд., испр. и доп. — Москва : Издательство Юрайт, 2022. — 545 с. — (Высшее образование). — ISBN 978-5-534-02724-2. — Текст : электронный // ЭБС Юрайт [сайт]. — URL: <https://urait.ru/bcode/449643>

5.1.2. Дополнительная литература

1. Сахаров, А. Н. История России с древнейших времен до начала XXI века : учебное пособие : [12+] / А. Н. Сахаров. — Москва : Директ-Медиа, 2014. — Ч. 3. Раздел VII–VIII. — 584 с. — Режим доступа: по подписке. — URL: <http://biblioclub.ru/index.php?page=book&id=227412> — ISBN 978-5-4458-6320-5. — DOI 10.23681/227412. — Текст : электронный.

2. Павленко, Н. И. История России с древнейших времен до 1861 г. (с картами) : учебник для академического бакалавриата / Н. И. Павленко, И. Л. Андреев, В. А. Федоров ; под редакцией Н. И. Павленко. — 6-е изд., перераб. и доп. — Москва : Издательство Юрайт, 2016. — 548 с. — (Бакалавр. Академический курс). — ISBN 978-5-9916-8196-4. — Текст : электронный // ЭБС Юрайт [сайт]. — URL: <https://urait.ru/bcode/393969>

3. Кириллов, В. В. История России в 2 ч. Часть 1. До XX века : учебное пособие для вузов / В. В. Кириллов. — 8-е изд., перераб. и доп. — Москва : Издательство Юрайт, 2020. — 352 с. — (Высшее образование). — ISBN 978-5-534-08563-1. — Текст : электронный // ЭБС Юрайт [сайт]. — URL: <https://urait.ru/bcode/452684>

4. Князев, Е. А. История России. Вторая половина XIX — начало XX века : учебник для вузов / Е. А. Князев. — 2-е изд., испр. и доп. — Москва : Издательство Юрайт, 2020. — 296 с. — (Высшее образование). — ISBN 978-5-534-09670-5. — Текст : электронный // ЭБС Юрайт [сайт]. — URL: <https://urait.ru/bcode/452005>

5. Князев, Е. А. История России. XX век : учебник для вузов / Е. А. Князев. — Москва : Издательство Юрайт, 2020. — 234 с. — (Высшее образование). — ISBN 978-5-534-12569-6. — Текст : электронный // ЭБС Юрайт [сайт]. — URL: <https://urait.ru/bcode/447816>

6. Бузескул, В. П. Всеобщая история и её представители в России в XIX и начале XX века / В. П. Бузескул. — Санкт-Петербург : Лань, [б. г.]. — Том I — 2013. — 218 с. — ISBN 978-5-507-12975-1. — Текст : электронный // Лань : электронно-библиотечная система. — URL: <https://e.lanbook.com/book/13858> — Режим доступа: для авториз. пользователей.

7. Бузескул, В. П. Всеобщая история и её представители в России в XIX и начале XX века / В. П. Бузескул. — Санкт-Петербург : Лань, [б. г.]. — Том II — 2013. — 228 с. — ISBN 978-5-507-12976-8. — Текст : электронный // Лань : электронно-библиотечная система. — URL: <https://e.lanbook.com/book/13859> — Режим доступа: для авториз. пользователей.

5.2 Перечень ресурсов информационно-коммуникационной сети «Интернет», необходимых для освоения дисциплины «История»

№ №	Название электронного ресурса	Описание электронного ресурса	Используемый для работы адрес
1.	ЭБС «Университетская библиотека онлайн»	Электронная библиотека, обеспечивающая доступ высших и средних учебных заведений, публичных библиотек и корпоративных пользователей к наиболее востребованным материалам по всем отраслям знаний от ведущих российских издательств	http://biblioclub.ru/
2.	Научная электронная библиотека eLIBRARY.ru	Крупнейший российский информационно-аналитический портал в области науки, технологии, медицины и образования,	http://elibrary.ru/

		содержащий рефераты и полные тексты более 34 млн научных публикаций и патентов	
3.	Образовательная платформа Юрайт	Электронно-библиотечная система для ВУЗов, ССУЗов, обеспечивающая доступ к учебникам, учебной и методической литературе по различным дисциплинам.	https://urait.ru/
4.	База данных "EastView"	Полнотекстовая база данных периодических изданий	https://dlib.eastview.com
5.	Электронная библиотека "Grebennikon"	Библиотека предоставляет доступ более чем к 30 журналам, выпускаемых Издательским домом "Гребенников".	https://grebennikon.ru/

5.3 Методические указания для обучающихся по освоению дисциплины «История»

Освоение обучающимся дисциплины «История» предполагает изучение материалов дисциплины *«История»* на аудиторных занятиях и в ходе самостоятельной работы. Аудиторные занятия проходят в форме лекций, семинаров и практических занятий. Самостоятельная работа включает разнообразный комплекс видов и форм работы обучающихся.

Для успешного освоения дисциплины *«История»* и достижения поставленных целей необходимо внимательно ознакомиться с рабочей программой дисциплины *«История»*, доступной в электронной информационно-образовательной среде РГСУ.

Следует обратить внимание на списки основной и дополнительной литературы, на предлагаемые преподавателем ресурсы информационно-телекоммуникационной сети Интернет. Эта информация необходима для самостоятельной работы обучающегося.

При подготовке к аудиторным занятиям необходимо помнить особенности каждой формы его проведения.

Подготовка к учебному занятию лекционного типа заключается в следующем.

С целью обеспечения успешного обучения обучающийся должен готовиться к лекции, поскольку она является важнейшей формой организации учебного процесса, поскольку:

- знакомит с новым учебным материалом;
- разъясняет учебные элементы, трудные для понимания;
- систематизирует учебный материал;
- ориентирует в учебном процессе.

С этой целью:

- внимательно прочитайте материал предыдущей лекции;
- ознакомьтесь с учебным материалом по учебнику и учебным пособиям с темой прочитанной лекции;
- внесите дополнения к полученным ранее знаниям по теме лекции на полях лекционной тетради;
- запишите возможные вопросы, которые вы зададите лектору на лекции по материалу изученной лекции;
- постарайтесь уяснить место изучаемой темы в своей подготовке;
- узнайте тему предстоящей лекции (по тематическому плану, по информации лектора) и запишите информацию, которой вы владеете по данному вопросу.

Подготовка к занятию семинарского типа

При подготовке и работе во время проведения лабораторных работ и занятий семинарского типа следует обратить внимание на следующие моменты: на процесс предварительной подготовки, на работу во время занятия, обработку полученных результатов, исправление полученных замечаний.

Предварительная подготовка к учебному занятию семинарского типа заключается в изучении теоретического материала в отведенное для самостоятельной работы время,

ознакомление с инструктивными материалами с целью осознания задач лабораторной работы/практического занятия, техники безопасности при работе с приборами, веществами.

Работа во время проведения учебного занятия семинарского типа включает:

– консультирование студентов преподавателями и вспомогательным персоналом с целью предоставления исчерпывающей информации, необходимой для самостоятельного выполнения предложенных преподавателем задач, ознакомление с правилами техники безопасности при работе в лаборатории;

– самостоятельное выполнение заданий согласно обозначенной учебной программой тематики.

Обработка, обобщение полученных результатов лабораторной работы проводится обучающимися самостоятельно или под руководством преподавателя (в зависимости от степени сложности поставленных задач). В результате оформляется индивидуальный отчет. Подготовленная к сдаче на контроль и оценку работа сдается преподавателю. Форма отчетности может быть письменная, устная или две одновременно. Главным результатом в данном случае служит получение положительной оценки по каждой лабораторной работе/практическому занятию. Это является необходимым условием при проведении рубежного контроля и допуска к зачету/дифференцированному зачету/экзамену. При получении неудовлетворительных результатов обучающийся имеет право в дополнительное время пересдать преподавателю работу до проведения промежуточной аттестации.

Самостоятельная работа.

Для более углубленного изучения темы задания для самостоятельной работы рекомендуется выполнять параллельно с изучением данной темы. При выполнении заданий по возможности используйте наглядное представление материала. Более подробная информация о самостоятельной работе представлена в разделах «Учебно-методическое обеспечение самостоятельной работы по дисциплине (модулю)», «Методические указания к самостоятельной работе по дисциплине (модулю)».

5.4 Информационно-технологическое обеспечение образовательного процесса по дисциплины «История»

5.4.1. Средства информационных технологий

1. Персональные компьютеры;
2. Средства доступа в Интернет;
3. Проектор.

5.4.2. Программное обеспечение

1. Операционная система: Astra Linux SE или Windows 7
2. Пакет офисных программ: LibreOffice или Microsoft Office Professional Plus 2007 Russian Academic
3. Справочная система Консультант+
4. Okular или Acrobat Reader DC
5. Ark или 7-zip
6. SKY DNS
7. True Conf (client)

5.4.3. Информационные справочные системы и профессиональные базы данных

№ №	Название электронного ресурса	Описание электронного ресурса	Используемый для работы адрес
1.	ЭБС «Университетская библиотека онлайн»	Электронная библиотека, обеспечивающая доступ высших и средних учебных заведений, публичных библиотек и корпоративных пользователей к наиболее востребованным материалам по всем отраслям знаний от ведущих российских	http://biblioclub.ru/

		издательств	
2.	Научная электронная библиотека eLIBRARY.ru	Крупнейший российский информационно-аналитический портал в области науки, технологии, медицины и образования, содержащий рефераты и полные тексты более 34 млн научных публикаций и патентов	http://elibrary.ru/
3.	Образовательная платформа Юрайт	Электронно-библиотечная система для ВУЗов, ССУЗов, обеспечивающая доступ к учебникам, учебной и методической литературе по различным дисциплинам.	https://urait.ru/
4.	База данных "EastView"	Полнотекстовая база данных периодических изданий	https://dlib.eastview.com
5.	Электронная библиотека "Grebennikon"	Библиотека предоставляет доступ более чем к 30 журналам, выпускаемых Издательским домом "Гребенников".	https://grebennikon.ru/

5.5 Материально-техническое обеспечение образовательного процесса по дисциплине «История»

Для изучения дисциплины «История» в рамках реализации основной профессиональной образовательной программы высшего образования – программы бакалавриата по направлению подготовки 54.03.01 Дизайн используются:

Учебная аудитория для занятий лекционного типа оснащена специализированной мебелью (стол для преподавателя, парты, стулья, доска для написания мелом); техническими средствами обучения (видеопроjectionное оборудование, средства звуковоспроизведения, экран и имеющие выход в сеть Интернет), а также (при наличии) демонстрационными печатными пособиями (таблицы), демонстрационными материалами (комплект демонстрационных материалов), видеофильмами DVD.

Учебная аудитория для занятий семинарского типа: оснащена специализированной мебелью (стол для преподавателя, парты, стулья, доска для написания мелом); техническими средствами обучения (видеопроjectionное оборудование, средства звуковоспроизведения, экран и имеющие выход в сеть Интернет), а также (при наличии) демонстрационными печатными пособиями.

Помещения для самостоятельной работы обучающихся: оснащены специализированной мебелью (парты, стулья) техническими средствами обучения (персональные компьютеры с доступом в сеть Интернет и обеспечением доступа в электронно-информационную среду университета, программным обеспечением).

5.6 Образовательные технологии

При реализации дисциплины «История» применяются различные образовательные технологии, в том числе технологии электронного обучения.

Освоение дисциплины «История» предусматривает использование в учебном процессе активных и интерактивных форм проведения учебных занятий в форме разбор конкретных ситуаций в сочетании с внеаудиторной работой с целью формирования и развития **профессиональных** навыков обучающихся.

При освоении дисциплины «История» предусмотрено применением электронного обучения.

Учебные часы дисциплины «История» предусматривают классическую контактную работу преподавателя с обучающимся в аудитории и контактную работу посредством электронной информационно-образовательной среды в синхронном и асинхронном режиме (вне аудитории) посредством применения возможностей компьютерных технологий (электронная почта, электронный учебник, тестирование, вебинар, видеофильм, презентация, форум и др.).

В рамках дисциплины «История» предусмотрены встречи с руководителями и работниками организаций, деятельность которых связана с графический дизайн реализуемой

основной профессиональной образовательной программы высшего образования – программы бакалавриата.

ЛИСТ РЕГИСТРАЦИИ ИЗМЕНЕНИЙ

№ п/п	Содержание изменения	Реквизиты документа об утверждении изменения	Дата введения изменения
1.	Утверждена и введена в действие решением Ученого совета факультета на основании Федерального государственного образовательного стандарта высшего образования по направлению подготовки 54.03.01 Дизайн (бакалавриат), утвержденным приказом Министерства образования и науки Российской Федерации от 13.08.2020г № 1015	Протокол заседания Ученого совета факультета № 9 от «28» апреля 2022 года	__-__-____
2.		Протокол заседания Ученого совета факультета № ____ от «__» ____ 20__ года	__-__-____
3.		Протокол заседания Ученого совета факультета № ____ от «__» ____ 20__ года	__-__-____
4.		Протокол заседания Ученого совета факультета № ____ от «__» ____ 20__ года	__-__-____



**Министерство науки и высшего образования Российской Федерации
Федеральное государственное бюджетное образовательное
учреждение
высшего образования
«Российский государственный социальный университет»**

УТВЕРЖДАЮ
Декан факультета искусств

Н.И. Ануфриева
«28» апреля 2022г.

**РАБОЧАЯ ПРОГРАММА ДИСЦИПЛИНЫ (МОДУЛЯ)
ИНОСТРАННЫЙ ЯЗЫК**

Направление подготовки
54.03.01 «Дизайн»

Направленность (профиль)
«Графический дизайн»

**ОБРАЗОВАТЕЛЬНАЯ ПРОГРАММА ВЫСШЕГО ОБРАЗОВАНИЯ - ПРОГРАММА
БАКАЛАВРИАТА**

Форма обучения
Очная

Москва 2022

Рабочая программа дисциплины «Иностранный язык» разработана на основании федерального государственного образовательного стандарта высшего образования – бакалавриата по направлению подготовки 54.03.01 Дизайн, утвержденного приказом Министерства образования и науки Российской Федерации от 13.08.2020 № 1015, учебного плана по основной профессиональной образовательной программе высшего образования - программы бакалавриата по направлению подготовки 54.03.01 Дизайн, а также с учетом рекомендованной примерной основной образовательной программой и с учетом следующих профессиональных стандартов, сопряженных с профессиональной деятельностью выпускника:

- 01.003 «Педагог дополнительного образования детей и взрослых»;
- 11.013 «Графический дизайнер»;

Рабочая программа дисциплины (модуля) «Иностранный язык» разработана: Кандидатом педагогических наук, членом союза художников Подмосковья Чероковой А.В.

Руководитель основной образовательной программы
Кандидат педагогических наук, член союза художников Подмосковья



А.В. Черокова

(подпись)

Рабочая программа дисциплины (модуля) обсуждена и утверждена на Ученом совете факультета искусств

Протокол № 9 от «28» апреля 2022 года

Декан факультета,
Д-р пед наук, профессор



Н.И.Ануфриева

(подпись)

Рабочая программа дисциплины (модуля) рекомендована к утверждению представителями организаций-работодателей:

ГБОУ ДО г. Москвы ЦТР и МО
«Радость»
Зам.директора, к.п.н



А.А. Бондарев

(подпись)

МАУК «Центр искусств и ремесел»
Директор



О.В. Мамич

(подпись)

Рабочая программа дисциплины (модуля) рецензирована и рекомендована к утверждению:


Доктор педагогических наук, профессор
кафедры искусств и художественного творчества РГСУ



А.В. Смирнов

(подпись)

Доктор педагогических наук, профессор,
и.о. проректора по учебно-методической работе МГИМ им. А.Г. Шнитке



Н.Б. Буянова

(подпись)

Согласовано
Научная библиотека, директор



И.Г. Маляр

(подпись)

СОДЕРЖАНИЕ

РАЗДЕЛ 1. ПАСПОРТ РАБОЧЕЙ ПРОГРАММЫ ДИСЦИПЛИНЫ (МОДУЛЯ).....	4
1.1 Цель и задачи дисциплины (модуля).....	4
1.2. Место дисциплины (модуля) в структуре основной профессиональной образовательной программы высшего образования-программы бакалавриата	4
1.3 Планируемые результаты обучения по дисциплине (модулю) в рамках планируемых результатов освоения основной профессиональной образовательной программы высшего образования – программы бакалавриата соотнесенные с установленными индикаторами достижения компетенций	4
РАЗДЕЛ 2. СТРУКТУРА И СОДЕРЖАНИЕ ДИСЦИПЛИНЫ (МОДУЛЯ).....	4
2.1 Объем дисциплины (модуля), включая контактную работы обучающегося с педагогическими работниками и самостоятельную работу обучающегося.....	5
2.2. Учебно-тематический план дисциплины (модуля).....	5
РАЗДЕЛ 3. УЧЕБНО-МЕТОДИЧЕСКОЕ ОБЕСПЕЧЕНИЕ САМОСТОЯТЕЛЬНОЙ РАБОТЫ ОБУЧАЮЩИХСЯ ПО ДИСЦИПЛИНЕ (МОДУЛЮ).....	6
3.1. Виды самостоятельной работы обучающихся по дисциплине (модулю).....	6
3.2 Методические указания к самостоятельной работе по дисциплине (модулю).....	7
РАЗДЕЛ 4. ФОНД ОЦЕНОЧНЫХ СРЕДСТВ ДЛЯ ПРОВЕДЕНИЯ ПРОМЕЖУТОЧНОЙ АТТЕСТАЦИИ ОБУЧАЮЩИХСЯ ПО ДИСЦИПЛИНЕ (МОДУЛЮ).....	7
4.1. Форма промежуточной аттестации обучающегося по дисциплине (модулю).....	31
4.2. Перечень компетенций с указанием этапов их формирования в процессе освоения образовательной программы.....	31
4.3 Описание показателей и критериев оценивания компетенций на различных этапах их формирования, описание шкал оценивания	31
4.4 Типовые контрольные задания или иные материалы, необходимые для оценки знаний, умений, навыков и (или) опыта деятельности, характеризующих этапы формирования компетенций в процессе освоения образовательной программы.....	32
4.5 Методические материалы, определяющие процедуры оценивания знаний, умений, навыков и (или) опыта деятельности, характеризующих этапы формирования компетенций	34
РАЗДЕЛ 5. УСЛОВИЯ РЕАЛИЗАЦИИ ДИСЦИПЛИНЫ (МОДУЛЯ).....	35
5.1. Перечень основной и дополнительной учебной литературы для освоения дисциплины (модуля).....	35
5.2 Перечень ресурсов информационно-коммуникационной сети «Интернет», необходимых для освоения дисциплины (модуля).....	36
5.3 Методические указания для обучающихся по освоению дисциплины (модуля)	36
5.4 Информационно-технологическое обеспечение образовательного процесса по дисциплине (модулю).....	37
5.5 Материально-техническое обеспечение образовательного процесса по дисциплине (модулю)	38
5.6 Образовательные технологии.....	39
ЛИСТ РЕГИСТРАЦИИ ИЗМЕНЕНИЙ.....	40

РАЗДЕЛ 1. ПАСПОРТ РАБОЧЕЙ ПРОГРАММЫ ДИСЦИПЛИНЫ «ИНОСТРАННЫЙ ЯЗЫК»

1.1 Цель и задачи дисциплины «Иностранный язык»

Цель дисциплины «Иностранный язык» заключается в получении обучающимися теоретических знаний об иностранном языке (английском) с последующим применением в профессиональной деятельности и практических навыков по использованию иностранного языка в социальной сфере.

Задачи дисциплины «Иностранный язык»:

1. формирование представлений о нормах изучаемого языка в традиционной общелитературной области,
2. развитие умений устной и письменной коммуникации на иностранном языке в межличностном общении.

1.2. Место дисциплины «Иностранный язык» в структуре основной профессиональной образовательной программы высшего образования- программы бакалавриата

Дисциплина «Иностранный язык» реализуется в обязательной части, формируемой участниками образовательных отношений части основной образовательной программы по направлению подготовки 54.03.01 Дизайн очной формы обучения.

Изучение дисциплины «Иностранный язык» базируется на знаниях и умениях, полученных обучающимися ранее в ходе освоения программного материала ряда дисциплин (модулей): «История», «Социология».

Перечень последующих дисциплин (модулей), для которых необходимы знания, умения и навыки, формируемые данной дисциплиной (модулем): Проектная деятельность, Арт-дирекшн.

1.3 Планируемые результаты обучения по дисциплине «Иностранный язык» в рамках планируемых результатов освоения основной профессиональной образовательной программы высшего образования – программы бакалавриата соотнесенные с установленными индикаторами достижения компетенций

Процесс освоения дисциплины «Иностранный язык» направлен на формирование у обучающихся следующих универсальных, общепрофессиональных и профессиональных компетенций: УК-4, в соответствии с основной профессиональной образовательной программой высшего образования – программой бакалавриата по направлению подготовки 54.03.01 Дизайн

В результате освоения дисциплины «Иностранный язык» обучающийся должен продемонстрировать следующие результаты:

Категория компетенций	Код компетенции	Формулировка компетенции	Код и наименование индикатора достижения компетенции	Результаты обучения
Коммуникация	УК-4	Способен осуществлять деловую коммуникацию в устной и письменной формах на государственном языке Российской Федерации и иностранном(ых)	УК-4.1 Высказывается в ситуациях делового общения с соблюдением необходимых норм культуры языка УК-4.2. Понимает оригинальный текст на	УК-4.1. Знает принципы построения устного и письменного высказывания на государственном и иностранном языках; требования к деловой устной и письменной коммуникации УК-4.2. Умеет

		языке(ах)	иностранном языке по профессиональной проблематике УК-4.3. Находит и обрабатывает информацию, необходимую для качественного выполнения профессиональных задач и достижения профессионально значимых целей, в т.ч. на иностранном языке	применять на практике устную и письменную деловую коммуникацию УК-4.3. Владеет методикой составления суждения в межличностном деловом общении на государственном и иностранном языках, с применением адекватных языковых форм и средств
--	--	-----------	---	--

РАЗДЕЛ 2. СТРУКТУРА И СОДЕРЖАНИЕ ДИСЦИПЛИНЫ «ИНОСТРАННЫЙ ЯЗЫК»

2.1 Объем дисциплины «Иностранный язык», включая контактную работу обучающегося с педагогическими работниками и самостоятельную работу обучающегося

Общая трудоемкость дисциплины «Иностранный язык» составляет 5 зачетные единицы.

Очная форма обучения

Вид учебной работы	Всего часов	Семестры			
		1	2		
Контактная работа обучающихся с педагогическими работниками	4	4			
Учебные занятия лекционного типа		2			
из них: в форме практической подготовки					
Практические занятия		2			
из них: в форме практической подготовки					
Лабораторные занятия					
из них: в форме практической подготовки					
Иная контактная работа	88	44	44		
из них: в форме практической подготовки					
Самостоятельная работа обучающихся	72	17	55		
Контроль промежуточной аттестации	18	9	9		
Форма промежуточной аттестации		Зачет			
ОБЪЕМ ДИСЦИПЛИНЫ (МОДУЛЯ) В ЧАСАХ	180	72	108		

2.2. Учебно-тематический план дисциплины «Иностранный язык»

Очной формы обучения

Раздел, тема	Виды учебной работы, академических часов		
	Всего	ельн	ая
	Контактная работа обучающихся с педагогическими работниками		

			Всего	Лекционные занятия из них: в форме практической подготовки	Семинарские/ практические занятия из них: в форме практической подготовки	Лабораторные занятия из них: в форме практической подготовки	Иная контактная работа из них: в форме практической подготовки
Модуль 1 (Семестр 1)							
Раздел 1	36	10	24	1	1		22
Раздел 2	36	7	24	1	1		22
Контроль промежуточной аттестации (час)	9						
Общий объем, часов	72	17	48	2	2		44
Модуль 2 (Семестр 2)							
Раздел 3	36	22	14				14
Раздел 4	36	22	14				14
Раздел 5	36	20	16				16
Контроль промежуточной аттестации (час)	9						
Общий объем, часов	108	55	44				44

РАЗДЕЛ 3. УЧЕБНО-МЕТОДИЧЕСКОЕ ОБЕСПЕЧЕНИЕ САМОСТОЯТЕЛЬНОЙ РАБОТЫ ОБУЧАЮЩИХСЯ ПО ДИСЦИПЛИНЕ «ИНОСТРАННЫЙ ЯЗЫК»

3.1. Виды самостоятельной работы обучающихся по дисциплине «Иностранный язык»

Очные формы обучения

Раздел, тема	Всего	Виды самостоятельной работы обучающихся					Форма рубежного текущего контроля
		Академическая активность, час	Форма академической активности	Выполнение практ. заданий, час	Форма практического задания	Рубежный текущий контроль, час	
Модуль 1., семестр 1							
Раздел 1	10	2	Подготовка к лекционным и практическим занятиям, самостоятельное изучение раздела в ЭИОС	2	реферат	4	Компьютерное тестирование или иная форма рубежного контроля по усмотрению преподавателя

Раздел 2	7	2	Подготовка к лекционным и практическим занятиям, самостоятельное изучение раздела в ЭИОС	2	реферат	5	Компьютерное тестирование или иная форма рубежного контроля по усмотрению преподавателя
Общий объем по модулю/семестру, часов	17	44		4		9	
Модуль 2. семестр 2							
Раздел 3	22	10	Подготовка к лекционным и практическим занятиям, самостоятельное изучение раздела в ЭИОС	9	реферат	3	Компьютерное тестирование или иная форма рубежного контроля по усмотрению преподавателя
Раздел 4	22	10	Подготовка к лекционным и практическим занятиям, самостоятельное изучение раздела в ЭИОС	9	реферат	3	Компьютерное тестирование или иная форма рубежного контроля по усмотрению преподавателя
Раздел 5	20	10	Подготовка к лекционным и практическим занятиям, самостоятельное изучение раздела в ЭИОС	7	реферат	3	Компьютерное тестирование или иная форма рубежного контроля по усмотрению преподавателя
Общий объем по модулю/семестру, часов,	55	30		25		9	
Общий объем по дисциплине (модулю), часов	72						

3.2 Методические указания к самостоятельной работе по дисциплине *«Иностранный язык»*

РАЗДЕЛ 1. Структура английского предложения.

Цель: Повторение и закрепление грамматического материала по теме «Структура английского предложения»

Перечень изучаемых элементов содержания

1. Простые предложения (повествовательное, вопросительное, отрицательное предложения).

2. Сложные предложения (повествовательное, вопросительное, отрицательное предложения).
3. Главные члены предложения и их выражение.

Вопросы для самоподготовки:

1. Структура английского предложения.
2. Порядок слов.
3. Простое и сложное предложение.

РАЗДЕЛ 2 Глагол to be.оборот there is/there are. Специальные вопросы.

Цель: Повторение и закрепление грамматического материала по темам “To be in Present, Past and Future Simple”, “There is/there are”, “Special questions”.

Перечень изучаемых элементов содержания

1. Глагол to be в настоящем времени.
2. Глагол to be в прошедшем времени.
3. Глагол to be в будущем времени.
4. Специальные вопросы.
5. Конструкция there is/there are.

Вопросы для самоподготовки:

1. Выполнить грамматические упражнения.

Примерный перечень текстов для чтения и перевода к разделу 2

Вариант 1.

Family Life

Marriage is a thing which only a rare person in his or her life avoids. True bachelors and spinsters make up only a small percent of the population; most single people are “alone but not lonely”. Millions of others get married because of the fun of family life. And it is fun, if only one takes it with a sense of humour. There’s a lot of fun in falling in love with someone and chasing the prospective fiancée, which means dating and going out with the candidate. All the relatives (parents, grandparents and great-grandparents, brothers and sisters, cousins, aunts and uncles, nieces and nephews, stepmothers and stepfathers and all in-laws) meanwhile have the fun of criticizing your choice and giving advice. The trick here is not to listen to them but propose to your bride-to-be and somehow get her to accept your proposal. Then you may arrange the engagement and fix the day of the wedding.

What fun it is to get all those things, whose names start with the word “wedding” – dress, rings, cars, flowers, cakes, etc.! it’s great fun to pay for them.

It’s fun for the bride and the groom to escape from the guests and go on a honeymoon trip, especially if it is a wedding present from the parents. The guests remain with the fun of gossiping whether you married for love or for money. It’s fun to return back home with the idea that the person you are married to is somewhat different from the one you knew. But there is no time to think about it because you are newly-weds and you expect a baby.

There is no better fun for a husband than taking his wife to a maternity home alone and bringing her back with the twins or triplets.

And this is where the greatest fun starts: washing the new-born’s nappies and passing away sleepless nights, earning money to keep the family, taking children to kindergarten and later to school. By all means it’s fun to attend parents’ meetings and to learn that your children take after you and don’t do well at school.

The bigger your children grow, the more they resemble you outwardly and the less they display likeness with you inwardly. And you start grumbling at them and discussing with your old friends the problem of the “generation gap”. What fun!

And when at last you and your grey-haired spouse start thinking that your family life has calmed down, you haven’t divorced but preserved your union, the climax of your fun bursts out!

One of your dearest **off-springs** brings a long-legged blonde to your house and says that he wants to marry. And you think: “Why do people ever get married?”

Вариант 2.

My family

Let me introduce myself. My name is Alexander, Alec for short. My full name is Alexander Sergeevich Orlov. Orlov is my **surname**, Alexander is my first name and Sergeevich is my **patronymic**. I am not yet nineteen.

At the moment I am a first-year student at the University.

My parents have two more children besides me. Thus I have got an older brother and a younger sister. My sister Helen is just out of school. She is seventeen. She is a pretty girl with brown hair and soft dark-brown eyes. Her dream is to become a pianist.

My brother, whose name is Michael, is eight years my **senior**. He is twenty-seven already. He is a builder. He is married and has a family of his own. They are four in the family. He has a wife and two children – a son and a daughter. They are twins. They are lovely little children with golden hair and dark-blue eyes. They are always full of joy and **gaiety**. His wife's name is Nina. She is a **surgeon** by profession. They are not in St. Petersburg. They are in the Far East.

My parents are not old at all. Father is fifty, and Mother is three years his **junior**. My grandparents are already **pensioners** but they are still full of life and energy. They have a house in the country. Aunt Mary is with them.

She is a pleasant-looking woman of about forty. Uncle Nick, her husband, is a librarian. He is a clever man but a little unpractical. Aunt Mary, on the other hand, is very practical and full of common sense.

They have a son. He is my cousin. Peter is nineteen, tall, a fine manly fellow. He is at the University and is studying to be a chemist. He is a clever, hard-working student, a first-class footballer, and a good runner. He is strong, quiet and thoughtful like his father.

Текстовые упражнения к разделу 2:

(?) Match English phrases from the text with their Russian equivalents. Подберите русские эквиваленты к английским словосочетаниям

- (~) familylife~семейная жизнь
- (~) fallinlove~влюбиться
- (~) acceptproposal~принятьпредложение
- (~) fixthedayofthewedding~назначитьденьсвадьбы
- (~) goout ~ выходить, развлекаться
- (~) flowers ~ цветы
- (~) honeymoontrip~медовый месяц
- (~) generationgap~проблема отцов и детей
- (~) expect a baby~ждать рождение ребенка
- (~) takechildrentokindergarten ~отводить детей в детский садик
- (~) martenityhome~родильный дом
- (~) dowellatschool~хорошо учиться в школе

(?) Match the words from the text and their synonyms. Подберите к данным словам синонимы.

- (~) surname ~ family name, last name
- (~) patronymic ~ second name
- (~) pretty ~ beautiful, good-looking
- (~) joy ~ gaiety
- (~) profession ~ occupation
- (~) the country ~ suburb
- (~) pleasant-looking ~ pretty
- (~) grandparents ~ grandmother and grandfather
- (~) clever ~ smart
- (~) strong ~ powerful
- (~) fellow ~ guy
- (~) lovely ~ nice
- (~) let~ allow

Перечень тем для беседы к разделу 2:

1. Teenagemarriage.

2. Leadership in the family.
3. Marriage contacts and romantic love.
4. Divorce and one-parent wedding.

Перечень тем для эссе к разделу 2:

Время — 40 мин, объем 500 - 700 печ. зн.

1. Families with many children versus families with one child.
2. The effect of divorce on children.
3. How to bridge the “generation gap”.
4. The ideal family of the future.

Примерный перечень тем докладов к разделу 2:

- My family tree
- “A marriage of convenience”
- Positive and negative sides of family life
- Ideal wife/husband

Примерный перечень тем диалогов к разделу 2:

- a) you are speaking with a distant relative trying to find out what relation you are to one another;
- b) you show your family album to your friend and answer all his or her questions.

РУБЕЖНЫЙ КОНТРОЛЬ К РАЗДЕЛУ 2: форма рубежного контроля – компьютерное тестирование

Примерные вопросы

(??) Choose the correct order of the sentence.

(?) My parents besides me more children two have.

(!) My parents have two more children besides me.

(?) My two children have more besides me parents.

(??) Choose the correct order of the sentence.

(?) Millions get married of life of family the others because of fun.

(?) Millions others of family life of fun get married of the because.

(!) Millions of others get married because of the fun of family life.

(??) Choose the right synonyms of the word let. Подберите правильный синоним к слову let.

(!) allow

(?) put

(?) tell

(??) Choose the right synonym of the word pretty. Подберите правильный синоним к слову pretty.

(?) good

(?) clever

(!) beautiful

(??) Choose the right synonym of the word profession. Подберите правильный синоним к слову profession.

(!) occupation

(?) promotion

(?) dream

(??) Choose the right synonym of the word surname. Подберите правильный синоним к слову surname.

(!) family name

(?) first name

(?) last name

(??) Choose the right synonym of the word clever. Подберите правильный синоним к слову clever.

(?) bad

(!) smart

(?) fast

(??) Choose the right synonym of the word country. Подберите правильный синоним к слову country.

(!) suburb

- (?) city
- (?) street
- (?) Choose the right synonym of the word grandparents. Подберите правильный синоним к слову grandparents.
- (?) mother and father
- (?) brother and sister
- (!) grandmother and grandfather
- (?) Choose the right Russian equivalent to the phrase accept proposal. Подберите правильный перевод к словосочетанию acceptproposal
- (!) принять предложение
- (?) ожидать рождение ребенка
- (?) разводиться
- (?) Choose the right equivalent to the phrase generation gap. Подберите правильный перевод к словосочетанию generationgap.
- (?) проблема братьев и сестер
- (?) проблема мужа и жены
- (!) проблема отцов и детей
- (?) Choose the right equivalent to the phrase honeymoon trip. Подберите правильный перевод словосочетания honeymoontrip.
- (!) медовый месяц
- (?) счастливы
- (?) веселая свадьба
- (?) Choose the right equivalent to the phrase fall in love. Подберите правильный перевод словосочетания fallinlove.
- (!) влюбиться
- (?) расстаться
- (?) жениться
- (?) Choose the right equivalent of the word bride. Подберите правильный эквивалент к слову bride.
- (!) невеста
- (?) подружка невесты
- (?) подруга
- (?) Choose the right equivalent of the word groom. Подберите правильный эквивалент к слову groom.
- (?) двоюродный брат
- (?) друг
- (!) жених
- (?) Choose the right equivalent of the word offspring. Подберите правильный эквивалент к слову offspring.
- (!) отпрыск
- (?) родитель
- (?) сосед
- (?) Choose the right equivalent of the word spinster. Подберите правильный эквивалент к слову spinster.
- (!) незамужняя женщина
- (?) двоюродная сестра
- (?) невеста
- (?) Choose the right equivalent of the word stepfather. Подберите правильный эквивалент в слову stepfather.
- (?) муж
- (?) родственник
- (!) отчим
- (?) Choose the right equivalent of the word triplet. Подберите правильный эквивалент к слову triplet.
- (!) близнец из тройни

- (??) близнец из двойни
(??) приемный ребенок
(??) Choose the right equivalent of the word newly-wed. Подберите правильный эквивалент к слову newly-wed.
(!) молодожен
(??) близнец
(??) жених
(??) Choose the right equivalent of the word nappy. Подберите правильный эквивалент к слову nappy.
(!) пеленка
(??) детская кроватка
(??) ребенок
(??) Choose the right equivalent of the word in-laws. Подберите правильный эквивалент к слову in-laws.
(!) родственники со стороны мужа и жены
(??) родители
(??) друзья жениха
(??) Choose the right equivalent of the word divorce. Подберите правильный эквивалент к слову divorce.
(??) медовый месяц
(??) свидание
(!) развод
(??) Choose the right equivalent of the word engagement. Подберите правильный эквивалент к слову engagement.
(??) развод
(??) предложение
(!) помолвка
(??) Choose the right equivalent of the word bachelor. Подберите правильный эквивалент к слову bachelor.
(!) холостяк
(??) дедушка
(??) прадедушка
(??) Choose the right equivalent of the word new-born. Подберите правильный эквивалент к слову new-born.
(!) новорожденный
(??) близнец
(??) жених
(??) Choose the right equivalent of the word spouse. Подберите правильный эквивалент к слову spouse.
(??) отчим
(??) родственник
(!) супруг
(??) Choose the right equivalent of the right word twin. Подберите правильный эквивалент к слову twin.
(??) брат
(??) жених
(!) близнец
(??) Choose the right equivalent of the word wedding. Подберите правильный эквивалент к слову wedding.
(!) свадьба
(??) помолвка
(??) предложение

- (?) Choose the right equivalent of the word senior. Подберите правильный эквивалент к слову senior.
- (?) младший
 (?) пенсионер
 (!) старший
- (?) Choose the right equivalent of the word junior. Подберите правильный эквивалент к слову junior.
- (!) младший
 (?) старший
 (?) холостяк
- (?) Choose the right equivalent of the word introduce. Подберите правильный эквивалент к слову introduce.
- (!) представиться
 (?) рассказать
 (?) разрешить
- (?) Choose the right definitions to the term chemist. Подберите правильное определение к термину chemist.
- (!) a scientist who specializes in chemistry
 (?) a scientist who specializes in medical operation
 (?) a scientist who works in hospital
- (?) Choose the right definition to the term surgeon. Подберите правильное определение к термину surgeon.
- (?) a person who runs a hospital
 (?) a doctor who works in dental clinic
 (!) a doctor whose job is to perform medical operation
- (?) Choose the right definition to the term pianist. Подберите правильное определение к термину pianist.
- (!) a person who plays the piano
 (?) a person who performs on stage
 (?) a musician who plays in orchestra
- (?) Choose the right definition to the term librarian. Подберите правильное определение к термину librarian.
- (!) a person who is in charge of or helps to run a library
 (?) a person who works at university
 (?) a person who is receiving a pension
- (?) Choose the right definition to the term twin. Подберите правильное определение к термину twin.
- (!) either or two children born of the same mother at the same time
 (?) a sister and a brother
 (?) a child who has a stepmother
- (?) Choose the right definition to the term student. Подберите правильный эквивалент к термину student.
- (!) a person who is studying, esp. at a college or university
 (?) a person who graduated from university
 (?) a person works in a library
- (?) Choose the right definition to the term pensioner. Подберите правильный эквивалент к термину pensioner.
- (?) a person who is waiting for a pension
 (!) a person who is receiving a pension
 (?) a person who works at university
- (?) Choose the right half of the sentence :My parents have two more children... . Подберите правильное окончание предложения: My parents have two more children... .
- (?) twins
 (!) besides me

(?) in the country

(?) Choose the right half of the sentence: Her dream is...

Подберите правильное окончание предложения: Her dream is ...

(!) to become a pianist

(?) to be a little unpractical

(?) besides me

(?) Choose the right half of the sentence: He is a clever man but....

Подберите правильное окончание предложения: He is a clever man but... .

(?) of about forty

(?) to become a pianist

(!) a little unpractical

(?) Choose the right half of the sentence: He is at the University... .

Подберите правильное окончание предложения: He is at the University... .

(!) and is studying to be a chemist

(?) besides me

(?) of his own

(?) Choose the right half of the sentence: She is a pleasant-looking woman.... Подберите правильное окончание предложения: She is a pleasant-looking woman... .

(!) of about forty

(?) in the country

(?) besides me

(?) Choose the right half of the sentence: He is strong, quiet.... Подберите правильное окончание предложения: He is strong, quiet... .

(!) and thoughtful like his father

(?) of his own

(?) besides me

(?) Choose the right half of the sentence: They have a house.... Подберите правильное окончание предложения: They have a house... .

(?) a little unpractical

(?) of about forty

(!) in the country

(?) Choose the right half of the sentence: They are lovely little children... .

Подберите правильное окончание предложения: They are lovely little children....

(!) with golden hair and dark-blue eyes

(?) and thoughtful like his father

(?) of his own

(?) Choose the right half of the sentence: He is married and has a family.... Подберите правильное окончание предложения: He is married and has a family....

(?) besides me

(!) of his own

(?) in the country

РАЗДЕЛ 3 Времена группы Simple. Неопределенные местоимения.

Цель: Повторение и закрепление грамматического материала по теме «Времена группы Simple».

Перечень изучаемых элементов содержания

1. Время Present Simple.
2. Время Past Simple.
3. Время Future Simple.
4. Much, many.
5. Few, little.
6. Some, any, no и их производные.

Вопросы для самоподготовки:

2. Выполнить грамматические упражнения.

ПРАКТИЧЕСКОЕ ЗАДАНИЕ К РАЗДЕЛУ 3

Форма практического задания: текстовые упражнения, лексико-грамматический перевод, темы для беседы, эссе, доклада

Примерный перечень текстов для чтения и перевода к разделу 3

Вариант 1.

Daily Routine

I'm in the first year at the university, where I'm studying English. My elder sister, Betty, is studying history at the same university. Betty can organize her time wisely, whereas I do not know what order I should do things in. I find it hard to get up on time, and usually I do not get enough sleep. I have to wind two alarm-clocks to make sure I do not oversleep.

My sister, an early riser, is awake by 7 o'clock, refreshed and full of energy. While I'm wandering round the kitchen, fighting the urge to go back to bed, my sister manages to have a quick shower, make her bed, put on make-up, do her hair, eat a full breakfast and set off to the university. It takes me an hour and a half to get ready. I have a hasty bite and rush out of the house. Even if I catch a bus at once I still arrive at the university 15 minutes late, which always makes me feel guilty.

My studies keep me busy all day long. I have 14 hours of English a week. I also have lectures and seminars. At lunchtime I meet up with my sister and we have a snack at the university café. After classes I make myself go to the library where I spend about six hours a week reading for my seminars.

My sister and I come home tired. I always find excuses to put my homework off. Unlike me, my sister manages to do the housework and get down to homework. I like the idea of going to bed early, but quite often I have to sit up late, brushing up on my grammar and vocabulary, though I feel sleepy. My sister says that keeping late hours ruins one's health. Of course, I agree.

As my sister and I do not get any time off during the week, we try to relax on the weekends. One of my greatest pleasures is to lie in bed and read my favourite books. My sister is a sporty person. To keep herself fit, Betty goes for a run in the park; from time to time she works out in the gym.

I hate staying in, and sometimes on Saturday night my sister takes me out to a concert or a play. Sometimes we go to a party or to a disco. But more often than not I end up catching up on my studies and my sister goes out. I wonder how I manage to spoil my leisure time.

Every Monday when I **awaken** I think I should **start a new life**. I honestly think that I must become **well-organised** and correct my **daily routine**. I make plans to **go to keep-fit classes**, to **do shopping** with my sister, to **do the cleaning** and to do a hundred other good things. But then I remember that I have to **call on** my school friend in the evening, and I put off my plans till next Monday. It is always better to start a new life **in a week**.

Вариант 2.

The Daily Program

On week-days the alarm-clock wakes me up and my **working day** begins. It is seven o'clock. If it is spring or summer I jump out of bed, run to the window and open it wide to let the fresh morning air in. The bright sun and the singing of birds **set me onto a cheerful working mood**. In winter I am not so quick to leave my bed, and I bury my head under the pillows pretending not to hear the alarm-clock. **But all the same**, it is time to get up and I start getting ready for my work.

I do my bed and go to the bathroom where I turn on the hot and cold taps. While the water is running into the bath, I **clean (brush) my teeth**. Then I turn off the taps and have my bath. Sometimes I **have a shower**. If I am not **short of time**, I **tidy up my room**. I am through with it in 10 minutes.

While I am having breakfast, I switch on the radio and **listen to** the news.

Breakfast, as doctors say, must be the most **substantial meal** of the day. But I have neither time nor inclination to cook it, so I just have a cup of coffee and some sandwiches. I live in the **suburbs**, and every week-day I **commute** to town.

I **leave** the house at ten minutes to eight, and as I live quite near the station I like to walk there in any weather. My train to town leaves at 8.10. I arrive in town at a quarter to nine. On my way to the office I often meet my **fellow-workers** and colleagues and we go on together **talking shop**.

My working day starts at 9 sharp, I work till half past twelve and then I go out for dinner to a **self-service canteen** which is just round the corner. It does not take me long to have my midday meal. I return to my office at half past one and work steadily till six. During my working hours I haven't a **spare moment** to think of my University classes. I am a student at **the Evening Department** of the University.

We have classes four times a week, and on other days I often spend my evenings in the reading-room of our library preparing my homework. It is not easy to work and study at the same time, but I feel great satisfaction when I think of the future.

Sometimes friends come to my place and we play chess; sometimes we **go to the pictures** or the theatre, but not very often. In summer I like to get out more, so in the evenings I go to the tennis court for a few sets of tennis, or take out my **bike** for a run in the country.

Примерный перечень заданий к тексту к разделу 3

(??) Match English phrases from the text with their Russian equivalents. Подберите русские эквиваленты к английским словосочетаниям

- (~) **workingday**~рабочий день
- (~) **makethebed**~застилать кровать
- (~) **sporty**~спортивный
- (~) **in a week**~через неделю
- (~) **fellow-workers**~сослуживцы
- (~) **sparemoment**~свободная минутка
- (~) **callon smb.**~зайти к кому-то
- (~) **go for a run**~делать пробежку
- (~) **leisure time**~досуг
- (~) **have a snack** ~перекусить
- (~) **suburbs**~пригород
- (~) **short of time**~нехватка времени

(??)Match the words from the text and their synonyms. Подберите к данным словам синонимы.

- (~) **sporty** ~ athletic
- (~) **have a snack** ~ take a quick bite
- (~) **fellow-workers** ~ colleagues
- (~) **oversleep** ~ sleep away
- (~) **leisure time** ~ free time
- (~) **call on** ~ drop in on
- (~) **in suburbs** ~ out of town
- (~) **clean teeth** ~ brush teeth
- (~) **canteen** ~ dining-room
- (~) **go to the pictures** ~ go to the cinema
- (~) **bike** ~ bicycle
- (~) **tidy up room** ~ clean room
- (~) **relax**~ have a rest

Написать эссе на одну из предложенных тем:

1. How I organize my time.
2. The day of a person is a picture of this person.
3. Mybusiestday.
4. Mydayoff.

Время — 40 мин, объем 500 - 700 печ. зн.

РУБЕЖНЫЙ КОНТРОЛЬ К РАЗДЕЛУ 3: Форма рубежного контроля – компьютерное тестирование

(??) Choose the correct order of the sentence. Выберите правильный порядок слов в предложении.

(?)Mark every day walks to school.

(!)Mark walks to school every day.

- (?) Mark every to school day walks.
- (??) Choose the correct order of the sentence. Выберите правильный порядок слов в предложении.
- (?) He does swim usually in the evening?
 (?) In the evening does he usually swim?
 (!) Does he usually swim in the evening?
- (??) Choose the right synonyms of the word sporty. Подберите правильный синоним к слову sporty.
- (!) athletic
 (?) strong
 (?) fast
- (??) Choose the right synonym of the word fellow-workers. Подберите правильный синоним к слову fellow-workers.
- (?) friends
 (?) relatives
 (!) colleagues
- (??) Choose the right synonym of the word relax. Подберите правильный синоним к слову relax.
- (!) have a rest
 (?) have a snack
 (?) have a snap
- (??) Choose the right synonym of the word canteen. Подберите правильный синоним к слову canteen.
- (!) dining-room
 (?) kitchen
 (?) cafe
- (??) Choose the right synonym of the word in suburbs. Подберите правильный синоним к слову in suburbs.
- (?) in town
 (!) out of town
 (?) in the country
- (??) Choose the right synonym of the word call on. Подберите правильный синоним к слову call on.
- (!) drop in on
 (?) come in
 (?) call at
- (??) Choose the right synonym of the word oversleep. Подберите правильный синоним к слову oversleep.
- (?) sleep
 (?) have a sleep
 (!) sleep away
- (??) Choose the right Russian equivalent to the phrase working day. Подберите правильный перевод к словосочетанию working day.
- (!) рабочий день
 (?) выходной
 (?) отпуск
- (??) Choose the right equivalent to the phrase short of time. Подберите правильный перевод к словосочетанию short of time.
- (?) свободное время
 (?) рабочее время
 (!) нехватка времени
- (??) Choose the right equivalent to the phrase leisure time. Подберите правильный перевод словосочетания leisure time.
- (!) досуг
 (?) свободное время
 (?) отпуск
- (??) Choose the right equivalent to the phrase spare moment. Подберите правильный перевод словосочетания spare moment.

- (!) свободнаяминутка
 (?) рабочиймомент
 (?) быстро
- (??) Choose the right equivalent of the phrase have a snack.Подберите правильный эквивалент к словосочетанию have a snack.
- (!) перекусить
 (?) обедать
 (?) ужинать
- (??) Choose the right equivalent of the word alarm-clock. Подберите правильный эквивалент к слову alarm-clock.
- (??) часы
 (??) ключ
 (!) будильник
- (??) Choose the right equivalent of the word wind.Подберите правильный эквивалент к слову wind.
- (!) заводить
 (??) успевать
 (??) отключать
- (??) Choose the right equivalent of the word wisely.Подберите правильный эквивалент к слову wisely.
- (!) разумно
 (?) широко
 (?) быстро
- (??) Choose the right equivalent of the word play. Подберите правильный эквивалент в слову play.
- (??) игра
 (??) кино
 (!) пьеса
- (??) Choose the right equivalent of the word vocabulary.Подберите правильный эквивалент к слову vocabulary.
- (!) словарныйзапас
 (??) словарь
 (??) лексика
- (??) Choose the right equivalent of the words daily routine. Подберите правильный эквивалент к словосочетанию dailyroutine.
- (!) распорядокдня
 (??) рабочеезадание
 (??) расписание
- (??) Choose the right equivalent of the word reading-room.Подберите правильный эквивалент к слову reading-room.
- (!) читальныйзал
 (??) комната отдыха
 (??) библиотека
- (??) Choose the right equivalent of the word pillow. Подберите правильный эквивалент к слову pillow.
- (!) подушка
 (??) будильник
 (??) обед
- (??) Choose the right equivalent of the word sometimes.Подберите правильный эквивалент к слову sometimes.
- (??) редко
 (??) всегда
 (!) иногда
- (??) Choose the right equivalent of the word often. Подберите правильный эквивалент к слову often.
- (??) иногда

- (??) всегда
 (!) часто
- (??) Choose the right equivalent of the word always. Подберите правильный эквивалент к слову always.
- (!) всегда
 (??) редко
 (??) иногда
- (??) Choose the right equivalent of the word bike. Подберите правильный эквивалент к слову bike.
- (!) велосипед
 (??) мотоцикл
 (??) автобус
- (??) Choose the right equivalent of the word department. Подберите правильный эквивалент к слову department.
- (??) курс
 (??) ректорат
 (!) факультет
- (??) Choose the right equivalent of the right word tap. Подберите правильный эквивалент к слову tap.
- (??) ванная
 (??) душ
 (!) кран
- (??) Choose the right equivalent of the word commute. Подберите правильный эквивалент к слову commute.
- (!) регулярно ездить на работу из пригорода
 (??) общаться
 (??) возвращаться с работы
- (??) Choose the right equivalent of the words make the bed. Подберите правильный эквивалент к словам make the bed.
- (??) убирать постель
 (??) сидеть на кровати
 (!) стелить постель
- (??) Choose the right equivalent of the words do the bed. Подберите правильный эквивалент к словам do the bed.
- (!) убирать постель
 (??) стелить постель
 (??) сидеть на кровати
- (??) Choose the right equivalent of the word homework. Подберите правильный эквивалент к слову homework.
- (!) домашнее задание
 (??) работа по дому
 (??) работа надому
- (??) Choose the right definitions to the term colleague. Подберите правильное определение к термину colleague.
- (!) someone who works in the same office as oneself
 (??) someone who lives in the same apartment as oneself
 (??) someone who studies in the same department as oneself
- (??) Choose the right definition to the term housework. Подберите правильное определение к термину housework.
- (??) work done in office
 (??) studies which must be done at home by students
 (!) work done in taking care of a house, esp. cleaning
- (??) Choose the right definition to the term homework. Подберите правильное определение к термину homework.

- (!) studies which must be done at home by students
 (??) work done in taking care of a house, esp. cleaning
 (??) work done in office
- (??) Choose the right definition to the term play. Подберите правильное определение к термину play.
 (!) a piece of writing performed by actors in a theatre on television
 (??) a new cinema
 (??) a first-night performance
- (??) Choose the right definition to the term snack. Подберите правильное определение к термину snack.
 (!) an amount of food smaller than a meal
 (??) at lunchtime
 (??) breakfast
- (??) Choose the right definition to the term suburb. Подберите правильный эквивалент к термину suburb.
 (!) an outer area of a town or city, where people live
 (??) an area in town
 (??) a neighborhood
- (??) Choose the right definition to the term department. Подберите правильный эквивалент к термину department.
 (??) a division at school
 (!) important division of college
 (??) a class
- (??) Choose the right half of the sentence: I have to wind two alarm-clocks to make sure
 Подберите правильное окончание предложения: I have to wind two alarm-clocks to make sure
 (??) about it
 (!) I do not oversleep
 (??) I can't sleep
- (??) Choose the right half of the sentence: My studies...
 Подберите правильное окончание предложения: My studies ...
 (!) keep me busy all day long
 (??) keep me at home
 (??) besides me
- (??) Choose the right half of the sentence: My sister is....
 Подберите правильное окончание предложения: My sister is....
 (??) about forty
 (??) to become a pianist
 (!) a sporty person
- (??) Choose the right half of the sentence: One of my greatest pleasures
 Подберите правильное окончание предложения: One of my greatest pleasures...
 (!) is to lie in bed and read my favourite book
 (??) is to watch TV
 (??) is to put my homework off
- (??) Choose the right half of the sentence: I also have.... Подберите правильное окончание предложения: I also have...
 (!) lectures and seminars
 (??) breakfast
 (??) six hours a week
- (??) Choose the right half of the sentence: I always find excuses
 Подберите правильное окончание предложения: I always find excuses...
 (!) to put my homework off
 (??) to put off my housework
 (??) to be late

(??) Choose the right half of the sentence: Breakfast, as doctors say

„Подберите правильное окончание предложения: Breakfast, as doctors say,

(??) a little unpractical

(??) is not important

(!) must be the most substantial meal of the day

(??) Choose the right half of the sentence: I live in the suburbs, and every week-day....

Подберите правильное окончание предложения: I live in the suburbs, and every week-day....

(!) I commute to work

(??) I stay at home

(??) I go on talking shop

(??) Choose the right half of the sentence: I am a student at....

Подберите правильное окончание предложения: I am a student at....

(??) school

(!) the Evening Department

(??) the country

(??) Choose the right half of the sentence: My train to town.... Подберите правильное окончание предложения: My train to town....

(!) leaves at 8.10

(?) commute to work

(?) starts at 8.10

РАЗДЕЛ 4. Времена группы Continuous. Времена группы Perfect. Времена группы Perfect Continuous.

Цель: Повторение и закрепление грамматического материала по теме «Времена группы Continuous».

Перечень изучаемых элементов содержания

1. Грамматическое время Present Continuous.
2. Грамматическое время Past Continuous.
3. Грамматическое время Future Continuous.

Вопросы для самоподготовки:

3. Выполнить грамматические упражнения.

ПРАКТИЧЕСКОЕ ЗАДАНИЕ К РАЗДЕЛУ 4

Форма практического задания: текстовые упражнения, лексико-грамматический перевод, темы для беседы, эссе, доклада

Примерный перечень текстов для чтения и перевода к разделу 4

Вариант 1.

Popular Myths.

These popular myths from around the world would seem truly weird for every reasonable person.

1. Don't eat lettuce if you want to have children

In the 19th century, English men avoided salads if they wanted to start a family. In the Oxford Dictionary of Superstitions a book on 'Plant Lore' suggested that since lettuce was a 'sterile' plant, it would also make men sterile.

2. Carrots are good for your eyesight

Though some studies have shown that the vitamin A in carrots is good for the eyes, the vegetable alone isn't enough to spark 20/20 vision. This old wives' tale was fabricated by parents trying to get their children to eat their veggies. This originated as a myth during World War II.

3. Not forwarding chain letters will give you bad luck

We all know how this superstition goes – forward a chain letter so you don't receive bad luck.

4. An awkward silence means an angel is passing over

This interesting explanation for a lull in conversation is attributed to Dylan Thomas' Portrait of the Artist.

5. Eat grapes at midnight for good luck
On New Year's Eve in Spain, instead of kissing, the superstitious eat twelve grapes at midnight for 12 months of good luck.
6. It's bad luck to chase someone with a broom
In the fourteenth century, brooms were first regarded as a vehicle for witches' transportation. Which is why to this day, it is still considered bad luck to chase someone around with one.
7. Never give a Russian woman an even number of flowers
In Russia, an even number of flowers are for the dead. When you order a dozen roses in Russia you should always ask them to throw in one extra flower for good luck.
8. Pass a newborn baby through a rind of cheese
In Medieval England, expectant mothers made a 'Groaning Cheese' – a large wheel of cheese that matured for nine months as the baby grew. When birth time came, the cheese would be shared out amongst the family – and when nothing but the outer rind was left, the baby would be passed through the wheel of cheese on Christening day to be blessed with a long and prosperous life.
9. Stay forever young by carrying an acorn
In ancient Britain, women carried acorns in their pockets to stay looking young. According to The Encyclopedia of Superstitions, the oak tree was believed to provide longevity and to ward off illness due to its long life.
10. Don't knit on a doorstep during late winter
In Iceland, it is forbidden to knit on a doorstep in late winter, as it is believed to lengthen its duration.

Вариант 2.

Side Effects

Vegetarianism can come with some unexpected side effects

New research suggests that along with **shedding pounds**, slashing cancer risk, and **boosting life expectancy**, vegetarianism could come with less-known side effects:

- Panic attacks
- OCD
- Depression

Her symptoms were sudden and severe. Drew Ramsey is 35-year-old patient had always been fit and active, but her energy had **flatlined**. When she managed **to drag herself** to the gym, it did not help. She felt anxious and was often **on the verge of** tears for no reason, even when she was with friends. Worst of all were her panic attacks, a rare occurrence in the past but now so common that she **was afraid of** losing her job because she had trouble getting out of bed, and she'd become terrified of taking the New York City subway. Ramsey, a Columbia University professor and psychiatrist with 14 years of experience, wanted to put her **on medication**. His patient **demurred**. She was so conscious of what she put in her body, she'd even **given up** meat a year ago, having heard about all the health benefits of vegetarianism. Her case is far from unique. "I hear from vegetarians every day; they have this terrible depression and anxiety and they don't understand why," says Lierre Keith, author of The Vegetarian Myth. "People think they are eating beautiful, **righteous** diet, but they don't realize potential dark side."

It has been decades since meat eating has been considered truly healthy. Practically every day, it seems, a new study emerges showing that vegetarian diets are **the key to** everything from shedding pounds to **beating cancer**. One group of California researchers even found evidence that **ditching** meat can tack more than three years onto your **lifespan**. So it was **startling** last year when Australian researchers revealed that vegetarians reported being less optimistic about the future than **meat eaters**. What's more, they were 18 percent more likely to report depression and 28 percent more likely **to suffer** panic attacks and anxiety. A separate German study **backs this up**, finding that vegetarians were 15 percent more prone to depressive conditions and twice as likely to suffer **anxiety disorders**.

Even the pros find the stats **confounding** in a chicken-or-egg-way. "We don't know if a vegetarian diet causes depression and anxiety, or if people **are predisposed to** those mental conditions **gravitate towards** vegetarianism," says Emily Deans, M.D., a Boston psychiatrist who studies the link between food and mood.

Most likely, says Deans, there is truth to both theories. People with anxious, obsessive, or neurotic tendencies might **be more inclined** to micromanage their plates (in one study, vegetarians had triple the risk of developing **an eating disorder** in comparison with meat lovers). Yet experts all agree that, regardless of where you rank on a scale of 1 to OCD, what you **swallow** plays a **major role** in what happens in your head.

“Food is a factor in **mental health**,” says Ramsey. “We should be talking about it. You can’t just make **sweeping change** to your diet and expect it won’t **have any effect on** you mentally.”

Примерный перечень заданий к тексту к разделу 4

(??) Match the words from the text and their synonyms. Подберите к данным словам синонимы.

- (~) reasonable ~ sensible
- (~) avoid ~ shun
- (~) suggest ~ propose
- (~) spark ~ initiate
- (~) fabricate ~ build
- (~) receive ~ acquire
- (~) awkward ~ clumsy
- (~) pass over ~ go through
- (~) lull ~ pause, break
- (~) extra ~ additional
- (~) share out ~ distribute
- (~) prosperous ~ flourishing
- (~) ward off ~ avert

(??) Answer the questions. Выберите ответ на вопрос из предложенных вариантов.

(??) Why did English men avoid eating salads?

- (?) They didn’t like its taste.
- (!) They wanted to have children.
- (?) They believed it was unhealthy.

(??) Who spread the myth that carrots can fix your eyesight?

- (!) Mothers.
- (?) Scientists.
- (?) Doctors.

(??) Where and when is it best to eat grapes?

- (?) In France in Christmas.
- (!) In Spain, on New Year’s Eve.
- (?) In England on St. Valentine’s day.

(??) How did the English make their children have a long life?

- (?) They fed them with milk.
- (?) Their mothers ate fish.
- (!) They ate cheese on their birthdays.

(??) How should you use acorns to stay young?

- (?) Eat one every morning.
- (?) Sacrifice it to the god of youth.
- (!) Carry it in your pocket.

РУБЕЖНЫЙ КОНТРОЛЬ К РАЗДЕЛУ 4: Форма рубежного контроля – компьютерное тестирование

(??) Match the words from the text and their synonyms. Подберите к данным словам синонимы(??)

- (~) reasonable ~ sensible
- (~) avoid ~ shun
- (~) suggest ~ propose
- (~) spark ~ initiate
- (~) fabricate ~ build
- (~) receive ~ acquire
- (~) awkward ~ clumsy
- (~) pass over ~ go through
- (~) lull ~ pause, break
- (~) extra ~ additional
- (~) share out ~ distribute
- (~) prosperous ~ flourishing
- (~) ward off ~ avert

(??) Answer the questions. Выберите ответ на вопрос из предложенных вариантов(??)

(??) Why did English men avoid eating salads?

(?) They didn't like its taste.

(!) They wanted to have children.

(?) They believed it was unhealthy.

(??) Who spread the myth that carrots can fix your eyesight?

(!) Mothers.

(?) Scientists.

(?) Doctors.

(??) Where and when is it best to eat grapes?

(?) In France in Christmas.

(!) In Spain, on New Year's Eve.

(?) In England on St. Valentine's day.

(??) How did the English make their children have a long life?

(?) They fed them with milk.

(?) Their mothers ate fish.

(!) They ate cheese on their birthdays.

(??) How should you use acorns to stay young?

(?) Eat one every morning.

(?) Sacrifice it to the god of youth.

(!) Carry it in your pocket.

(??) Match the words from the text and their synonyms. Подберите к данным словам синонимы(??)

(~) energy ~ vitality; liveliness

(~) reason ~ cause

(~) to be afraid of ~ to be scared; to be terrified

(~) to give up ~ renounce

(~) lifespan ~ lifetime

(~) subway ~ underground; metro

(~) unique ~ individual; special

(~) to rank ~ to classify; to rank

(~) researcher ~ explorer; investigator

(~) to report ~ announce

(??) Complete the sentences with the words given below. Подставьте слова в предложения(??)

- (~) When she managed to _____ herself to the gym, it did not help. ~ drag
- (~) She felt anxious and was often on the verge of tears for no reason, even when she was with _____. ~ friends
- (~) She was so conscious of what she put in her body, she'd even given up meat a year ago, having heard about all the _____ of vegetarianism. ~ health benefits
- (~) It has been decades since _____ has been considered truly healthy. ~ meat eating
- (~) One group of California researchers even found _____ that ditching meat can tack more than three years onto your lifespan. ~ evidence
- (~) So it was startling last year when Australian researchers revealed that _____ reported being less optimistic about the future than meat eaters. ~ vegetarians
- (~) What's more, they were 18 percent more likely to report depression and 28 percent more likely to suffer _____ and anxiety. ~ panic attacks
- (~) Even the pros find the stats _____ in a chicken-or-egg-way. ~ confounding
- (~) Yet experts all agree that, regardless of where you rank on a scale of 1 to 10, _____ plays a major role in what happens in your head. ~ swallow
- (~) "Food is a factor in _____," says Ramsey. ~ mental health

(??) Match the terms and their definitions. Соедините термины и их определения(??)

- (~) depression ~ a mental state characterized by a pessimistic sense of inadequacy and a despondent lack of activity
- (~) a chicken-or-egg-way ~ a situation in which it is impossible to say which of two things existed first and which caused the other one
- (~) vegetarianism ~ the theory or practice of living on vegetarian diet
- (~) psychiatrist ~ a physician who specializes in the prevention, diagnosis and the treatment of mental illness
- (~) disorder ~ a physical condition in which there is a disturbance of normal functioning
- (~) cancer ~ a serious disease that is caused when cells in the body grow in a way that is uncontrolled and not normal
- (~) health ~ the condition of being well or free from disease
- (~) theory ~ an idea that is suggested or presented as possibly true but that is not known or proven to be true
- (~) symptom ~ a change in the body or mind which indicates that a disease is present
- (~) medication ~ the act or process of treating a person or disease with medicine

РАЗДЕЛ 5 Тема 1. Прилагательное. Family. People and jobs.

Цель: Повторение и закрепление грамматического материала по теме Прилагательное. Family. People and jobs.

Перечень изучаемых элементов содержания

1. Типы прилагательных.
2. Степени сравнения прилагательных.
3. Порядок прилагательных в английском языке.

Вопросы для самоподготовки:

4. Выполнить грамматические упражнения.

ПРАКТИЧЕСКОЕ ЗАДАНИЕ К РАЗДЕЛУ 5

Форма практического задания: текстовые упражнения, лексико-грамматический перевод, темы для беседы, эссе, доклада

Примерный перечень текстов для чтения и перевода к разделу 5

Вариант 1.

WHAT IS SOCIOLOGY?

The sociologist has a **distinctive** way of examining human interactions. **Sociology** is the systematic study of social behavior and human groups. It focuses primarily on the **influence** of social relationships upon people's attitudes and behavior and on how societies are established and change. As a field of study, sociology has an extremely **broad scope** and it deals with families, gangs, business firms,

political parties, schools, religions, labor unions, etc. It is concerned with love, **poverty**, conformity, discrimination, illness, **alienation**, overpopulation and community.

The Sociological Imagination. In attempting to understand social **behavior**, sociologists rely on unusual type of creative thinking, **sociological imagination**, i.e. an **awareness** of the relationship between an individual and the society. Thus, instead of simply accepting the fact that movie stars and rock stars are the «royalty» of human society, we could ask, in a more **critical sense**, why we are not as interested in meeting outstanding scientists, or elementary school teachers, or architects. Sociological imagination can bring new understanding to daily life around us.

Sociology and Social Sciences. The term **science** refers to the body of knowledge obtained by methods **based upon** systematic observations. The sciences are commonly divided into natural and social sciences. **Natural science** is the study of the physical **features** of nature and the ways in which they interact and change. Astronomy, biology, chemistry, geology and physics are all natural sciences. **Social science** is the study of various aspects of human society. The social sciences include sociology, anthropology, economics, history, psychology and political sciences.

These academic disciplines have a common focus on the social behavior of people, yet each has a particular orientation in studying such behavior. Anthropologists usually study cultures of the past and preindustrial societies that remain in existence today. Economists explore the ways in which people produce and exchange goods and services. Historians are concerned with the peoples and events of the past and their **significance** for us today. Political scientists study international relations, the workings of government and the exercise of power and **authority**. Psychologists investigate personality and individual behavior. In contrast to other social sciences, sociology **emphasizes** the influence that society has on people's attitudes and behavior. Humans are social animals; therefore, sociologists scientifically examine our social relationships with other people.

To better illustrate the **distinctive** perspectives of the social sciences, let us examine sociological and psychological approaches to the issue of gambling. Viewed from the perspective of psychology, gambling represents an **escape** into a fantasy world where great fortune can be attained easily. By contrast, sociologists focus on the social networks that develop among many gamblers. Participants in gambling establish friendship groups. For such persons gambling is a form of **recreation** and may even be their primary social activity. This example shows that by viewing social phenomena from several perspectives, we can enhance our understanding of human behavior.

Вариант 2.

Why is ethical behavior important in community interventions?

Acting ethically brings some particular **advantages** with it. It makes your program more effective; it cements your standing in the community; it allows you to occupy the moral high ground when arguing the **merits** of your program, and to exercise moral leadership in the community; and it assures that you remain in good standing legally and professionally.

- **Program effectiveness.** Consistent ethical behavior can lead to a more effective program. Considering ethical principles in all aspects of a community intervention will lead you to finding the most effective and a community-centered methods, and will bring dividends in participation, community support and funding possibilities.

- **Standing in the community.** An organization that has a reputation for ethical action is far more likely to be respected by both participants and the community as a whole than one that has been known to be unethical in the past. An organization that's recognized as ethical is also apt to be seen as **competent**, and to be trusted to treat people with respect and to do what it says it will do. That community trust makes it easier to recruit staff, volunteers, Board members, and participants, and to raise money and, public support.

- **Moral credibility and leadership.** If you work for the betterment of the world -- whether you see that as social change, social justice, the alleviation of suffering, the fostering of human dignity, or simply the provision of services -- it's consistent to act as you wish the rest of the world to act. Ethical action reflects why you started your community intervention in the first place. You have a moral obligation to yourself, the individuals you work with, and the community to be ethical in all you do,

and to expect the same from others. If you fulfill that **obligation**, and everyone knows it, your voice will have greater impact when you speak out for what you believe is right, or against what you believe is wrong, and others will follow you.

- **Professional and legal issues.** Many of the health and human service professions often involved in community interventions are held to specific codes of ethics by their professional certification or licensure organizations. The American Medical Association, the American Bar Association, the American Psychological Association, the National Association of Social Workers and many other professional associations have detailed ethical standards their members are expected to adhere to. If members of the profession violate these standards, they can be disciplined, or even lose their licenses to practice.

Примерный перечень заданий к тексту к разделу 5

Choose "true", "false" or "notstated"

??) The sociologist has a distinctive way of examining human interactions.

- (!) true
- (?) false
- (?) not stated

??) In attempting to understand social behavior, sociologists rely on usual type of creative thinking, sociological imagination.

- (!)true
- (?) false
- (?) not stated

??) Sociological imagination can bring new understanding to daily life around us.

- (!)true
- (?)false
- (?)not stated

??) Anthropologists usually explore the ways in which people produce and exchange goods and services.

- (?)true
- (!)false
- (?)not stated

??)Historians are concerned with the history of the past and their significance for the past.

- (?) true
- (?) false
- (!) not stated

??) Sociologists focus on the social networks that develop among many gamblers.

- (!) true
- (?) false
- (?) not stated

??) Humans are social animals, who can live without communication

- (?) true
- (!) false
- (?) not stated

??) Viewing social phenomena from several perspectives, we can realise the threat to our understanding of human behavior.

- (?)true
- (?) false
- (!) notstated

РУБЕЖНЫЙ КОНТРОЛЬ К РАЗДЕЛУ 5: Форма рубежного контроля – тест

(??)Put the words in the correct order to make sentences. Восстановите порядок слов в предложениях.

- (#)the
- (#)doctor
- (#)was
- (#)sent
- (#)for

(??)Put the words in the correct order to make sentences. Восстановите порядок слов в предложениях.

- (#)she
- (#)is
- (#)being
- (#)looked
- (#)after

(??)Put the words in the correct order to make sentences. Восстановите порядок слов в предложениях.

- (#)the
- (#)film
- (#)is
- (#)much
- (#)spoken
- (#)about

(??)Put the words in the correct order to make sentences. Восстановите порядок слов в предложениях.

- (#)he
- (#)is
- (#)being
- (#)operated
- on

(??)Put the words in the correct order to make sentences. Восстановите порядок слов в предложениях.

- (#)he
- (#)is
- (#)often
- (#)waited
- (#)for

(??)Put the words in the correct order to make sentences. Восстановите порядок слов в предложениях.

- (#)I
- (#)don't
- (#)like
- (#)being
- (#)laughed
- (#)at

(??)Put the words in the correct order to make sentences. Восстановите порядок слов в предложениях.

(#)the
(#)men
(#)were
(#)paid
(#)\$400
(#)for
(#)the
(#)work

(??)Put the words in the correct order to make sentences. Восстановите порядок слов в предложениях.

(#)I
(#)wasn't
(#)given
(#)the
(#)information
(#)I
(#)needed

(??)Put the words in the correct order to make sentences. Восстановите порядок слов в предложениях.

(#)the
(#)police
(#)were
(#)given
(#)the
(#)information

(??)Put the words in the correct order to make sentences. Восстановите порядок слов в предложениях.

(#)Tom
(#)was
(#)offered
(#)the
(#)job

(??)Put the words in the correct order to make sentences. Восстановите порядок слов в предложениях.

(#)Amanda
(#)was
(#)given
(#)the
(#)first
(#)prize

(??) Choose the correct form of the verb.

- (~)Hundreds of burglars _____ over the past six months. ~ have been arrested
(~)Yesterday five young men _____ with connection with one of the attacks. ~ were arrested
(~)He _____ on suspicion of murder. ~ was arrested
(~)The police chief says the murderer _____ by the weekend. ~ will have been arrested

(??) Choose the correct form of the verb.

- (~)Ten people _____ since last week. ~ have been interviewed

- (~)The candidates _____ at the moment. ~ are being interviewed
- (~)You _____ next week. ~ will be interviewed
- (~)By the time I came all three people _____. ~ had been interviewed
- (~)The musician _____ immediately after the concert. ~ was interviewed

(??) Choose the correct form of the verb.

- (~)The film _____ in 2006. ~ was made
- (~)The top of the table _____ of glass. ~ is made
- (~)Hundreds of employees _____ redundant since 2013. ~ have been made
- (~)Everyone hates _____ a fool of. ~ being made

(??) Choose the correct form of the verb.

- (~)Ann can't use the office at the moment. It _____. ~ is being redecorated
- (~)The house _____ every year. ~ is redecorated
- (~)We couldn't go to our favourite restaurant because it _____. ~ was being redecorated
- (~)The house looks shabby. It should _____. ~ be redecorated

(??) Choose the correct form of the verb.

- (~)I promise that the work _____ on time. ~ will be done
- (~)Something should _____ before it is too late. ~ be done
- (~)What _____ to help him? ~ has been done
- (~)As soon as the cake, remove it from the oven. ~ is done

(??) Choose the correct form of the verb (Active or Passive). Выберите правильную форму глагола (в активном или страдательном залоге).

- (??)Mount Everest and K2 _____ to be the two highest mountains in the world, but they are very different.
- (?)believe
- (?)is believed
- (?)believed
- (!)are believed
- (??)Everest _____ for the first time in 1953.
- (?)is climbed
- (?)climbed
- (!)was climbed
- (?)has been climbed
- (??)Since 1953 thousands of people _____ on Everest.
- (!)have stood
- (?)stood
- (?)are standing
- (?)have been standing
- (??)You don't need to be a professional climber to climb Everest – every year many people _____ to the top by guides.
- (?)take
- (!)are taken
- (?)have taken
- (?)have been taken
- (??)In recent years the popularity of Everest _____ to cause problems.
- (?)will begin
- (?)was begun
- (!)has begun
- (?)begins
- (??)Since 1953 thousands of tons of rubbish _____ at the foot of Everest.

- (?)left
 (?)leave
 (?)has left
 (!)have been left
 (??)K2, deep in the Himalayas, _____ until 1859, seven years after Everest.
 (?)did not measure
 (?)had not measured
 (?)has not been measured
 (!)was not measured
 (??)K2 is said to be the most dangerous mountain in the world, and it _____ as often as Everest has.
 (?)doesn't climb
 (?)hasn't climbing
 (?)isn't being climbed
 (!)hasn't been climbed
 (??)Every year small numbers of mountaineers _____ to reach the top of K2, but not many succeed.
 (!)try
 (?)have tried
 (?)are tried
 (?)are trying
 (??)Some of the worst Himalayan accidents in the last twenty years _____ on K2, and many lives have been lost.
 (?)happen
 (!)have happened
 (?)will happen
 (?)has happened
 (??)Tourist expeditions started going to Everest in the 1980s, and the number of visitors _____ since then, but they don't go to K2.
 (?)rises
 (!)has risen
 (?)has been risen
 (?)rose

РАЗДЕЛ 4. ФОНД ОЦЕНОЧНЫХ СРЕДСТВ ДЛЯ ПРОВЕДЕНИЯ ПРОМЕЖУТОЧНОЙ АТТЕСТАЦИИ ОБУЧАЮЩИХСЯ ПО ДИСЦИПЛИНЕ «ИНОСТРАННЫЙ ЯЗЫК»

4.1. Форма промежуточной аттестации обучающегося по дисциплине «Иностранный язык»

Контрольным мероприятием промежуточной аттестации обучающихся по учебной дисциплине (модулю) является зачет, который проводится в устной форме.

4.2. Перечень компетенций с указанием этапов их формирования в процессе освоения образовательной программы

Код компетенции	Содержание компетенции (части компетенции)	Результаты обучения	Этапы формирования компетенций в процессе освоения образовательной программы
УК-4	Способен осуществлять деловую коммуникацию в устной и	Знать: - принципы построения устного и письменного высказывания на государственном и	Этап формирования знаний

письменной формах на государственном языке Российской Федерации и иностранном(ых) языке(ах)	иностранном языках; требования к деловой устной и письменной коммуникации	
	Уметь: - применять на практике устную и письменную деловую коммуникацию	Этап формирования умений
	Владеть: методикой составления суждения в межличностном деловом общении на государственном и иностранном языках, с применением адекватных языковых форм и средств	Этап формирования навыков и получения опыта

4.3 Описание показателей и критериев оценивания компетенций на различных этапах их формирования, описание шкал оценивания

Код компетенции	Этапы формирования компетенций	Показатель оценивания компетенции	Критерии и шкалы оценивания
УК-4	Этап формирования знаний.	<p>Теоретический блок вопросов.</p> <p>Уровень освоения программного материала, логика и грамотность изложения, умение самостоятельно обобщать и излагать материал</p>	<p>1) обучающийся глубоко и прочно освоил программный материал, исчерпывающе, последовательно, грамотно и логически стройно его излагает, тесно увязывает с задачами и будущей деятельностью, не затрудняется с ответом при видоизменении задания, умеет самостоятельно обобщать и излагать материал, не допуская ошибок: (9-10] баллов;</p> <p>2) обучающийся твердо знает программный материал, грамотно и по существу излагает его, не допуская существенных неточностей в ответе на вопрос, может правильно применять теоретические положения: [8-9) баллов;</p> <p>3) обучающийся освоил основной материал, но не знает отдельных деталей, допускает неточности, недостаточно правильные</p>

			формулировки, нарушает последовательность в изложении программного материала: (6-8) баллов; 4) обучающийся не знает значительной части программного материала, допускает существенные ошибки: [0-6] баллов.
УК-4	Этап формирования умений	<p>Аналитическое задание (задачи, ситуационные задания, кейсы, проблемные ситуации и т.д.)</p> <p>Практическое применение теоретических положений применительно к профессиональным задачам, обоснование принятых решений</p>	<p>1) свободно справляется с задачами и практическими заданиями, правильно обосновывает принятые решения, задание выполнено верно, даны ясные аналитические выводы к решению задания, подкрепленные теорией: (9-10) баллов;</p> <p>2) владеет необходимыми умениями и навыками при выполнении практических заданий, задание выполнено верно, отмечается хорошее развитие аргумента, однако отмечены погрешности в ответе, скорректированные при собеседовании: [8-9] баллов;</p> <p>3) испытывает затруднения в выполнении практических заданий, задание выполнено с ошибками, отсутствуют логические выводы и заключения к решению: (6-8) баллов;</p> <p>4) практические задания, задачи выполняет с большими затруднениями или задание не выполнено вообще, или задание выполнено не до конца, нет четких выводов и заключений по решению задания, сделаны неверные выводы по решению задания: [0-6] баллов.</p>
УК-4	Этап формирования навыков и получения опыта.	<p>Аналитическое задание (задачи, ситуационные задания, кейсы, проблемные ситуации и т.д.)</p> <p>Решение практических заданий и задач, владение навыками и умениями при выполнении практических заданий, самостоятельность, умение обобщать и излагать материал.</p>	<p>при собеседовании: [8-9] баллов;</p> <p>3) испытывает затруднения в выполнении практических заданий, задание выполнено с ошибками, отсутствуют логические выводы и заключения к решению: (6-8) баллов;</p> <p>4) практические задания, задачи выполняет с большими затруднениями или задание не выполнено вообще, или задание выполнено не до конца, нет четких выводов и заключений по решению задания, сделаны неверные выводы по решению задания: [0-6] баллов.</p>

4.4 Типовые контрольные задания или иные материалы, необходимые для оценки знаний, умений, навыков и (или) опыта деятельности, характеризующих этапы формирования компетенций в процессе освоения образовательной программы

Примерные вопросы для проведения промежуточной аттестации обучающихся по дисциплине «Иностранный язык»

Тексты

My family

Let me introduce myself. My name is Alexander, Alec for short. My full name is AlrxanderSergeyevichOrlov. Orlov is my **surname**, Alexander is my first name and Sergeyevich is my **patronymic**. I am not yet nineteen.

At the moment I am a first-year student at the University.

My parents have two more children besides me. Thus I have got an older brother and a younger sister. My sister Helen is just out of school. She is seventeen. She is a pretty girl with brown hair and soft dark-brown eyes. Her dream is to become a pianist.

My brother, whose name is Michael, is eight years my **senior**. He is twenty-seven already. He is a builder. He is married and has a family of his own. They are four in the family. He has a wife and two children – a son and a daughter. They are twins. They are lovely little children with golden hair and dark-blue eyes. They are always full of joy and **gaiety**. His wife's name is Nina. She is a **surgeon** by profession. They are not in St. Petersburg. They are in the Far East.

My parents are not old at all. Father is fifty, and Mother is three years his **junior**. My grandparents are already **pensioners** but they are still full of life and energy. They have a house in the country. Aunt Mary is with them.

She is a pleasant-looking woman of about forty. Uncle Nick, her husband, is a librarian. He is a clever man but a little unpractical. Aunt Mary, on the other hand, is very practical and full of common sense.

They have a son. He is my cousin. Peter is nineteen, tall, a fine manly fellow. He is at the University and is studying to be a chemist. He is a clever, hard-working student, a first-class footballer, and a good runner. He is strong, quiet and thoughtful like his father.

Темы вопросов диалогов:

- Teenagemarriage.
- Leadershipinthefamily.
- Marriage contacts and romantic love.
- Divorce and one-parent wedding.

Темы докладов:

- Myfamilytree
- “A marriageofconvenience”
- Positive and negative sides of family life
- Idealwife/husband

Темы эссе:

- Families with many children versus families with one child.
- The effect of divorce on children.
- How to bridge the “generation gap”.
- The ideal family of the future.

Примерные вопросы для проведения экзамена по учебной дисциплине

Теоретический блок вопросов:

1. Система времен в активном залоге.
2. Система времен в пассивном залоге.
3. Структура английского предложения.
4. Простое и сложное предложения.

5. Модальные глаголы.
6. Прилагательное.
7. Сфера употребления конструкции thereis/are

Аналитическое задание (проблемные ситуации):

1. Not all people enjoy a 9-to-5 working day in an office. What is your opinion? What can you say for and against working from home.
2. Some graduates would like to have a highly paid job; others believe that their future job should be interesting and bring satisfaction.
3. And what about you? What is the most important thing for you in your occupation? Should students work part-time to earn money? What is your opinion?
3. Some families have an only child; others choose to have two, three or even more children. What can you say for and against being an only child in the family?
4. Our grandparents say their way of life was more much secure. However, young people have many more life opportunities nowadays. What is your opinion? Which way of life do you find more satisfying?
5. Lots of young people believe that it's important to look nice. However, adults often think that young people pay too much attention to their appearance and fashion. What is your opinion? Do you care what you wear?

4.5 Методические материалы, определяющие процедуры оценивания знаний, умений, навыков и (или) опыта деятельности, характеризующих этапы формирования компетенций

Промежуточная аттестация по дисциплине «Иностранный язык» проводится в соответствии с Положением о промежуточной аттестации обучающихся по основным профессиональным образовательным программам высшего образования – программам бакалавриата в Российском государственном социальном университете и Положение о балльно-рейтинговой системе оценки успеваемости обучающихся по основным профессиональным образовательным программам высшего образования - программам бакалавриата в Российском государственном социальном университете.

На промежуточную аттестацию отводится 20 рейтинговых баллов.

Ответы обучающегося на контрольном мероприятии промежуточной аттестации оцениваются педагогическим работником по 20 - балльной шкале, а итоговая оценка по дисциплине «Иностранный язык» выставляется по пятибалльной системе для зачтено/не зачтено для зачета.

Критерии выставления оценки определяются Положением о балльно-рейтинговой системе оценки успеваемости обучающихся по основным профессиональным образовательным программам высшего образования - программам бакалавриата в Российском государственном социальном университете.

РАЗДЕЛ 5. УСЛОВИЯ РЕАЛИЗАЦИИ ДИСЦИПЛИНЫ «ИНОСТРАННЫЙ ЯЗЫК»

5.1. Перечень основной и дополнительной учебной литературы для освоения дисциплины «Иностранный язык»

5.1.1. Основная литература

1. Шевцова, Г. В. Английский язык для дизайнеров (B1-B2) : учебное пособие для вузов / Г. В. Шевцова, Е. Б. Нарочная, Л. Е. Москалец ; под редакцией Г. В. Шевцовой. — 2-е изд., перераб. и доп. — Москва : Издательство Юрайт, 2022. — 288 с. — (Высшее образование). — ISBN 978-5-534-05649-5. — URL : <https://urait.ru/bcode/493321>
2. Круговец, В. С. Французский язык для изучающих культуру и искусства (A2-B1) : учебное пособие для вузов / В. С. Круговец. — Москва : Издательство Юрайт, 2022. — 240 с. — (Высшее образование). — ISBN 978-5-534-11831-5. — URL : <https://urait.ru/bcode/494054>
3. Кожарская, Е. Э. Английский язык. Практический курс для художников и искусствоведов : учебное пособие для вузов / Е. Э. Кожарская, Т. А. Быля, И. А. Новикова. — 2-е

изд., испр. и доп. — Москва : Издательство Юрайт, 2022. — 190 с. — (Высшее образование). — ISBN 978-5-534-08041-4. — URL : <https://urait.ru/bcode/491873>

5.1.2. Дополнительная литература

1. Яшина, Т.А. English for Business Communication=Английский язык для делового общения : учебное пособие / Т.А. Яшина, Д.Н. Жаткин. – 2-е изд., стер. – Москва : Флинта, 2016. – 111 с. – Режим доступа: по подписке. – URL: <http://biblioclub.ru/index.php?page=book&id=57951>

5.2 Перечень ресурсов информационно-коммуникационной сети «Интернет», необходимых для освоения дисциплины «Иностранный язык»

№ №	Название электронного ресурса	Описание электронного ресурса	Используемый для работы адрес
1.	ЭБС «Университетская библиотека онлайн»	Электронная библиотека, обеспечивающая доступ высших и средних учебных заведений, публичных библиотек и корпоративных пользователей к наиболее востребованным материалам по всем отраслям знаний от ведущих российских издательств	http://biblioclub.ru/
2.	Научная электронная библиотека eLIBRARY.ru	Крупнейший российский информационно-аналитический портал в области науки, технологии, медицины и образования, содержащий рефераты и полные тексты более 34 млн научных публикаций и патентов	http://elibrary.ru/
3.	Образовательная платформа Юрайт	Электронно-библиотечная система для ВУЗов, ССУЗов, обеспечивающая доступ к учебникам, учебной и методической литературе по различным дисциплинам.	https://urait.ru/
4.	База данных "EastView"	Полнотекстовая база данных периодических изданий	https://dlib.eastview.com
5.	Электронная библиотека "Grebennikon"	Библиотека предоставляет доступ более чем к 30 журналам, выпускаемых Издательским домом "Гребенников".	https://grebennikon.ru/

5.3 Методические указания для обучающихся по освоению дисциплины «Иностранный язык»

Освоение обучающимся дисциплины «Иностранный язык» предполагает изучение материалов дисциплины «Иностранный язык» на аудиторных занятиях и в ходе самостоятельной работы. Аудиторные занятия проходят в форме лекций, семинаров и практических занятий. Самостоятельная работа включает разнообразный комплекс видов и форм работы обучающихся.

Для успешного освоения дисциплины «Иностранный язык» и достижения поставленных целей необходимо внимательно ознакомиться с рабочей программой дисциплины «Иностранный язык», доступной в электронной информационно-образовательной среде РГСУ.

Следует обратить внимание на списки основной и дополнительной литературы, на предлагаемые преподавателем ресурсы информационно-телекоммуникационной сети Интернет. Эта информация необходима для самостоятельной работы обучающегося.

При подготовке к аудиторным занятиям необходимо помнить особенности каждой формы его проведения.

Подготовка к учебному занятию лекционного типа заключается в следующем.

С целью обеспечения успешного обучения обучающийся должен готовиться к лекции, поскольку она является важнейшей формой организации учебного процесса, поскольку:

- знакомит с новым учебным материалом;
- разъясняет учебные элементы, трудные для понимания;
- систематизирует учебный материал;
- ориентирует в учебном процессе.

С этой целью:

- внимательно прочитайте материал предыдущей лекции;
- ознакомьтесь с учебным материалом по учебнику и учебным пособиям с темой прочитанной лекции;
- внесите дополнения к полученным ранее знаниям по теме лекции на полях лекционной тетради;
- запишите возможные вопросы, которые вы зададите лектору на лекции по материалу изученной лекции;
- постарайтесь уяснить место изучаемой темы в своей подготовке;
- узнайте тему предстоящей лекции (по тематическому плану, по информации лектора) и запишите информацию, которой вы владеете по данному вопросу.

Подготовка к занятию семинарского типа

При подготовке и работе во время проведения лабораторных работ и занятий семинарского типа следует обратить внимание на следующие моменты: на процесс предварительной подготовки, на работу во время занятия, обработку полученных результатов, исправление полученных замечаний.

Предварительная подготовка к учебному занятию семинарского типа заключается в изучении теоретического материала в отведенное для самостоятельной работы время, ознакомление с инструктивными материалами с целью осознания задач лабораторной работы/практического занятия, техники безопасности при работе с приборами, веществами.

Работа во время проведения учебного занятия семинарского типа включает:

- консультирование студентов преподавателями и вспомогательным персоналом с целью предоставления исчерпывающей информации, необходимой для самостоятельного выполнения предложенных преподавателем задач, ознакомление с правилами техники безопасности при работе в лаборатории;
- самостоятельное выполнение заданий согласно обозначенной учебной программой тематики.

Обработка, обобщение полученных результатов лабораторной работы проводится обучающимися самостоятельно или под руководством преподавателя (в зависимости от степени сложности поставленных задач). В результате оформляется индивидуальный отчет. Подготовленная к сдаче на контроль и оценку работа сдается преподавателю. Форма отчетности может быть письменная, устная или две одновременно. Главным результатом в данном случае служит получение положительной оценки по каждой лабораторной работе/практическому занятию. Это является необходимым условием при проведении рубежного контроля и допуска к зачету/дифференцированному зачету/экзамену. При получении неудовлетворительных результатов обучающийся имеет право в дополнительное время пересдать преподавателю работу до проведения промежуточной аттестации.

Самостоятельная работа.

Для более углубленного изучения темы задания для самостоятельной работы рекомендуется выполнять параллельно с изучением данной темы. При выполнении заданий по возможности используйте наглядное представление материала. Более подробная информация о самостоятельной работе представлена в разделах «Учебно-методическое обеспечение самостоятельной работы по дисциплине (модулю)», «Методические указания к самостоятельной работе по дисциплине (модулю)».

5.4 Информационно-технологическое обеспечение образовательного процесса по дисциплине «Иностранный язык»

5.4.1. Средства информационных технологий

1. Персональные компьютеры;
2. Средства доступа в Интернет;
3. Проектор.

5.4.2. Программное обеспечение

1. Операционная система: Astra Linux SE или Windows 7
2. Пакет офисных программ: LibreOffice или Microsoft Office Professional Plus 2007 Russian Academic
3. Справочная система Консультант+
4. Okular или Acrobat Reader DC
5. Ark или 7-zip
6. SKY DNS
7. True Conf (client)

5.4.3. Информационные справочные системы и профессиональные базы данных

№ №	Название электронного ресурса	Описание электронного ресурса	Используемый для работы адрес
1.	ЭБС «Университетская библиотека онлайн»	Электронная библиотека, обеспечивающая доступ высших и средних учебных заведений, публичных библиотек и корпоративных пользователей к наиболее востребованным материалам по всем отраслям знаний от ведущих российских издательств	http://biblioclub.ru/
2.	Научная электронная библиотека eLIBRARY.ru	Крупнейший российский информационно-аналитический портал в области науки, технологии, медицины и образования, содержащий рефераты и полные тексты более 34 млн научных публикаций и патентов	http://elibrary.ru/
3.	Образовательная платформа Юрайт	Электронно-библиотечная система для ВУЗов, ССУЗов, обеспечивающая доступ к учебникам, учебной и методической литературе по различным дисциплинам.	https://urait.ru/
4.	База данных "EastView"	Полнотекстовая база данных периодических изданий	https://dlib.eastview.com
5.	Электронная библиотека "Grebennikon"	Библиотека предоставляет доступ более чем к 30 журналам, выпускаемых Издательским домом "Гребенников".	https://grebennikon.ru/

5.5 Материально-техническое обеспечение образовательного процесса по дисциплине «Иностранный язык»

Для изучения дисциплины «Иностранный язык» в рамках реализации основной профессиональной образовательной программы высшего образования – программы бакалаврата по направлению подготовки 54.03.01 Дизайн используются:

Учебная аудитория для занятий лекционного типа оснащена специализированной мебелью (стол для преподавателя, парты, стулья, доска для написания мелом); техническими средствами обучения (видеопроjectionное оборудование, средства звуковоспроизведения, экран и имеющие выход в сеть Интернет), а также (при наличии) демонстрационными печатными пособиями (таблицы), демонстрационными материалами (комплект демонстрационных материалов), видеофильмами DVD.

Учебная аудитория для занятий семинарского типа: оснащена специализированной мебелью (стол для преподавателя, парты, стулья, доска для написания мелом); техническими средствами обучения (видеопроекционное оборудование, средства звуковоспроизведения, экран и имеющие выход в сеть Интернет), а также (при наличии) демонстрационными печатными пособиями.

Помещения для самостоятельной работы обучающихся: оснащены специализированной мебелью (парты, стулья) техническими средствами обучения (персональные компьютеры с доступом в сеть Интернет и обеспечением доступа в электронно-информационную среду университета, программным обеспечением).

5.6 Образовательные технологии

При реализации дисциплины «Иностранный язык» применяются различные образовательные технологии, в том числе технологии электронного обучения.

Освоение дисциплины «Иностранный язык» предусматривает использование в учебном процессе активных и интерактивных форм проведения учебных занятий в форме деловых и ролевых игр, разбор конкретных ситуаций в сочетании с внеаудиторной работой с целью формирования и развития **профессиональных** навыков обучающихся.

При освоении дисциплины «Иностранный язык» предусмотрено применением электронного обучения.

Учебные часы дисциплины «Иностранный язык» предусматривают классическую контактную работу преподавателя с обучающимся в аудитории и контактную работу посредством электронной информационно-образовательной среды в синхронном и асинхронном режиме (вне аудитории) посредством применения возможностей компьютерных технологий (электронная почта, электронный учебник, тестирование, вебинар, видеофильм, презентация, форум и др.).

В рамках дисциплины «Иностранный язык» предусмотрены встречи с руководителями и работниками организаций, деятельность которых связана с графический дизайн реализуемой основной профессиональной образовательной программы высшего образования – программы бакалавриата.

ЛИСТ РЕГИСТРАЦИИ ИЗМЕНЕНИЙ

№ п/п	Содержание изменения	Реквизиты документа об утверждении изменения	Дата введения изменения
1.	Утверждена и введена в действие решением Ученого совета факультета на основании Федерального государственного образовательного стандарта высшего образования по направлению подготовки 54.03.01 Дизайн (бакалавриат), утвержденным приказом Министерства образования и науки Российской Федерации от 13.08.2020г № 1015	Протокол заседания Ученого совета факультета № 9 от «28» апреля 2022 года	__-__-____
2.		Протокол заседания Ученого совета факультета № ____ от «__» ____ 20__ года	__-__-____
3.		Протокол заседания Ученого совета факультета № ____ от «__» ____ 20__ года	__-__-____
4.		Протокол заседания Ученого совета факультета № ____ от «__» ____ 20__ года	__-__-____



**Министерство науки и высшего образования Российской Федерации
Федеральное государственное бюджетное образовательное
учреждение
высшего образования
«Российский государственный социальный университет»**

Заместитель декана факультета
экологии и техносферной безопасности
по методической работе

/ Н.Ю. Белозубова /

« 02 » июня 2022 г.

**РАБОЧАЯ ПРОГРАММА ДИСЦИПЛИНЫ (МОДУЛЯ)
БЕЗОПАСНОСТЬ ЖИЗНЕДЕЯТЕЛЬНОСТИ**

**Направление подготовки
54.03.01 «Дизайн»**

**Направленность (профиль)
«Графический дизайн»**

**ОБРАЗОВАТЕЛЬНАЯ ПРОГРАММА ВЫСШЕГО ОБРАЗОВАНИЯ - ПРОГРАММА
БАКАЛАВРИАТА**

**Форма обучения
Очная**

Рабочая программа дисциплины «Безопасность жизнедеятельности» разработана на основании федерального государственного образовательного стандарта высшего образования – бакалавриата по направлению подготовки 54.03.01 Дизайн, утвержденного приказом Министерства образования и науки Российской Федерации от 13.08.2020 № 1015, учебного плана по основной профессиональной образовательной программе высшего образования - программы бакалавриата по направлению подготовки 54.03.01 Дизайн, а также с учетом рекомендованной примерной основной образовательной программой и с учетом следующих профессиональных стандартов, сопряженных с профессиональной деятельностью выпускника:

- 01.003 «Педагог дополнительного образования детей и взрослых»;
- 11.013 «Графический дизайнер»;

Рабочая программа дисциплины «Безопасность жизнедеятельности» разработана рабочей группой в составе: д-р мед. наук, ст. науч. сотр. Яковлева Т. П.; канд. биол. наук Арсланбекова Ф. Ф; канд. техн. наук, доцент Сошенко М.В.; старший преподаватель Коверкина Е.В., старший преподаватель Горбунова В. А.

Руководитель основной образовательной программы
Кандидат педагогических наук, член союза художников Подмосковья



(подпись)

А.В. Черокова

Рабочая программа дисциплины «Безопасность жизнедеятельности» обсуждена и утверждена на Ученом совете факультета экологии и техносферной безопасности
Протокол № 10 от 02 июня 2022 года

Заместитель декана факультета экологии и техносферной безопасности по методической работе



(подпись)

Н.Ю.Белозубова

Рабочая программа дисциплины «Безопасность жизнедеятельности» рекомендована к утверждению представителями организаций-работодателей:

АНО «Институт безопасности труда»
Генеральный директор



А.Г. ФЕДОРЕЦ

ЗАО «ДСК-7» (г. Москва)
Начальник службы промышленной безопасности и охраны труда



Н.С. КОЛПАКОВ

Рабочая программа дисциплины «Безопасность жизнедеятельности» рецензирована и рекомендована к утверждению:


Доктор технических наук, профессор, профессор МГТУ им. Н. Э. Баумана



(подпись)

С.П. КАРПАЧЁВ

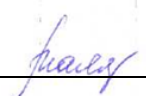
Кандидат технических наук, доцент, доцент факультета экологии и техносферной безопасности РГСУ



(подпись)

М.В. Сошенко

Согласовано
Научная библиотека, директор



И.Г. МАЛЯР

СОДЕРЖАНИЕ

РАЗДЕЛ 1. ПАСПОРТ РАБОЧЕЙ ПРОГРАММЫ ДИСЦИПЛИНЫ (МОДУЛЯ).....	4
1.1 Цель и задачи дисциплины (модуля).....	4
1.2. Место дисциплины (модуля) в структуре основной профессиональной образовательной программы высшего образования-программы бакалавриата	4
1.3 Планируемые результаты обучения по дисциплине (модулю) в рамках планируемых результатов освоения основной профессиональной образовательной программы высшего образования – программы бакалавриата соотнесенные с установленными индикаторами достижения компетенций	4
РАЗДЕЛ 2. СТРУКТУРА И СОДЕРЖАНИЕ ДИСЦИПЛИНЫ (МОДУЛЯ).....	4
2.1 Объем дисциплины (модуля), включая контактную работы обучающегося с педагогическими работниками и самостоятельную работу обучающегося.....	6
2.2. Учебно-тематический план дисциплины (модуля).....	6
РАЗДЕЛ 3. УЧЕБНО-МЕТОДИЧЕСКОЕ ОБЕСПЕЧЕНИЕ САМОСТОЯТЕЛЬНОЙ РАБОТЫ ОБУЧАЮЩИХСЯ ПО ДИСЦИПЛИНЕ (МОДУЛЮ).....	7
3.1. Виды самостоятельной работы обучающихся по дисциплине (модулю).....	7
3.2 Методические указания к самостоятельной работе по дисциплине (модулю).....	8
РАЗДЕЛ 4. ФОНД ОЦЕНОЧНЫХ СРЕДСТВ ДЛЯ ПРОВЕДЕНИЯ ПРОМЕЖУТОЧНОЙ АТТЕСТАЦИИ ОБУЧАЮЩИХСЯ ПО ДИСЦИПЛИНЕ (МОДУЛЮ).....	8
4.1. Форма промежуточной аттестации обучающегося по дисциплине (модулю).....	23
4.2. Перечень компетенций с указанием этапов их формирования в процессе освоения образовательной программы.....	23
4.3 Описание показателей и критериев оценивания компетенций на различных этапах их формирования, описание шкал оценивания	23
4.4 Типовые контрольные задания или иные материалы, необходимые для оценки знаний, умений, навыков и (или) опыта деятельности, характеризующих этапы формирования компетенций в процессе освоения образовательной программы.....	24
4.5 Методические материалы, определяющие процедуры оценивания знаний, умений, навыков и (или) опыта деятельности, характеризующих этапы формирования компетенций	28
РАЗДЕЛ 5. УСЛОВИЯ РЕАЛИЗАЦИИ ДИСЦИПЛИНЫ (МОДУЛЯ).....	29
5.1. Перечень основной и дополнительной учебной литературы для освоения дисциплины (модуля).....	29
5.2 Перечень ресурсов информационно-коммуникационной сети «Интернет», необходимых для освоения дисциплины (модуля).....	30
5.3 Методические указания для обучающихся по освоению дисциплины (модуля)	30
5.4 Информационно-технологическое обеспечение образовательного процесса по дисциплине (модулю).....	32
5.5 Материально-техническое обеспечение образовательного процесса по дисциплине (модулю)	32
5.6 Образовательные технологии.....	33
ЛИСТ РЕГИСТРАЦИИ ИЗМЕНЕНИЙ.....	34

РАЗДЕЛ 1. ПАСПОРТ РАБОЧЕЙ ПРОГРАММЫ ДИСЦИПЛИНЫ «БЕЗОПАСНОСТЬ ЖИЗНЕДЕЯТЕЛЬНОСТИ»

1.1 Цель и задачи дисциплины «Безопасность жизнедеятельности»

Цель учебной дисциплины «Безопасность жизнедеятельности» заключается в получении обучающимися теоретических знаний о формировании профессиональной культуры безопасности (ноксологической культуры), под которой понимается готовность и способность личности использовать приобретенную совокупность знаний, умений и навыков для обеспечения безопасности в различных сферах жизнедеятельности.

Изучением дисциплины достигается понимание того, что реализация требований безопасности жизнедеятельности гарантирует сохранение работоспособности и здоровья человека в различных жизненных условиях и готовит его к рациональным действиям при возникновении экстремальных ситуаций

Задачи дисциплины «Безопасность жизнедеятельности»:

1. Приобретение понимания проблем устойчивого развития и рисков, связанных с деятельностью человека;
2. Формирование культуры безопасности, экологического сознания и риск-ориентированного мышления, при котором вопросы безопасности и сохранения окружающей среды рассматриваются в качестве важнейших приоритетов жизнедеятельности человека;
3. Формирование культуры профессиональной безопасности, способности идентифицировать опасности и оценивать риски в сфере профессиональной деятельности;
4. Приобретение устойчивых навыков принятия быстрых и четких решений, выполнения действий, необходимых для предупреждения чрезвычайных ситуаций.

1.2. Место дисциплины «Безопасность жизнедеятельности» в структуре основной профессиональной образовательной программы высшего образования- программы бакалавриата

Дисциплина «Безопасность жизнедеятельности» реализуется в обязательной части, формируемой участниками образовательных отношений части основной образовательной программы по направлению подготовки 54.03.01 Дизайн очной формы обучения.

Изучение дисциплины (модуля) «Безопасность жизнедеятельности» базируется на знаниях и умениях, полученных обучающимися ранее в ходе освоения программного материала ряда дисциплин (модулей): «Основы безопасности жизнедеятельности» «Физика», «Химия», «Биология», «Физическая культура», «Обществознание».

Перечень последующих дисциплин (модулей), для которых необходимы знания, умения и навыки, формируемые данной дисциплиной (модулем): «Социальная психология».

1.3 Планируемые результаты обучения по дисциплине «Безопасность жизнедеятельности» в рамках планируемых результатов освоения основной профессиональной образовательной программы высшего образования – программы бакалавриата соотнесенные с установленными индикаторами достижения компетенций

Процесс освоения дисциплины «Безопасность жизнедеятельности» направлен на формирование у обучающихся следующих универсальных, общепрофессиональных и профессиональных компетенций: УК-8, в соответствии с основной профессиональной образовательной программой высшего образования – программой бакалавриата по направлению подготовки 54.03.01 Дизайн

В результате освоения дисциплины «Безопасность жизнедеятельности» обучающийся должен продемонстрировать следующие результаты:

Категория компетенций	Код компетенции	Формулировка компетенции	Код и наименование индикатора достижения	Результаты обучения
-----------------------	-----------------	--------------------------	--	---------------------

			компетенции		
Безопасность жизнедеятельности	УК-8	Способен создавать и поддерживать в повседневной жизни и в профессиональной деятельности безопасные условия жизнедеятельности и для сохранения природной среды, обеспечения устойчивого развития общества, в том числе при угрозе и возникновении чрезвычайных ситуаций и военных конфликтов	УК-8.1. Создает и поддерживает безопасные условия в повседневной и профессиональной деятельности	<p>Знать: основные требования, предъявляемые к поддержанию безопасных условий в повседневной и профессиональной деятельности</p> <p>Уметь: ориентироваться в действующей системе нормативно-правовых актов в области обеспечения безопасности жизнедеятельности</p> <p>Владеть: методами поддержания безопасных условий труда в различных сферах жизнедеятельности</p>	
			УК-8.2 Идентифицирует опасности природного, техногенного, антропогенного и социального происхождения	<p>Знать: классификацию и источники опасностей природного, техногенного, антропогенного и социального происхождения</p> <p>Уметь: идентифицировать опасные и вредные факторы, оценивать последствия их воздействия на человека</p> <p>Владеть: методами идентификации основных опасностей природного, техногенного и антропогенного происхождения</p>	
				УК-8.3 Поддерживает безопасные условия жизнедеятельности и при угрозе и возникновении чрезвычайных ситуаций и военных конфликтов	<p>Знать: признаки, причины и условия возникновения чрезвычайных ситуаций и военных конфликтов</p> <p>Уметь: выбирать методы защиты от опасностей в условиях чрезвычайных ситуаций и военных конфликтов</p> <p>Владеть: способами и технологиями защиты в чрезвычайных ситуациях и военных конфликтах</p>

РАЗДЕЛ 2. СТРУКТУРА И СОДЕРЖАНИЕ ДИСЦИПЛИНЫ «БЕЗОПАСНОСТЬ ЖИЗНЕДЕЯТЕЛЬНОСТИ»

2.1 Объем дисциплины «Безопасность жизнедеятельности», включая контактную работу обучающегося с педагогическими работниками и самостоятельную работу обучающегося

Общая трудоемкость дисциплины «Безопасность жизнедеятельности» составляет 2 зачетные единицы.

Очная форма обучения

Вид учебной работы	Всего часов	Семестры			
		1			
Контактная работа обучающихся с педагогическими работниками	36	36			
Учебные занятия лекционного типа	16	16			
<i>из них: в форме практической подготовки</i>					
Практические занятия	4	4			
<i>из них: в форме практической подготовки</i>					
Лабораторные занятия					
<i>из них: в форме практической подготовки</i>					
Иная контактная работа	16	16			
<i>из них: в форме практической подготовки</i>					
Самостоятельная работа обучающихся	27	27			
Контроль промежуточной аттестации	9	9			
Форма промежуточной аттестации		зачет			
ОБЪЕМ ДИСЦИПЛИНЫ (МОДУЛЯ) В ЧАСАХ	72	72			

2.2. Учебно-тематический план дисциплины «Безопасность жизнедеятельности» Очной формы обучения

Раздел, тема	Виды учебной работы, академических часов									
	Всего	Самостоятельная работа	Контактная работа обучающихся с педагогическими работниками							
			Всего	Лекционные занятия <i>из них: в форме практической подготовки</i>	Семинарские/ практические занятия <i>из них: в форме практической подготовки</i>	Лабораторные занятия <i>из них: в форме практической подготовки</i>	Иная контактная работа <i>из них: в форме практической подготовки</i>			
Модуль 1 (Семестр 1)										
Раздел 1	32	14	1 8	8		2				8
Раздел 2	31	13	1 8	8		2				8
Контроль промежуточной аттестации (час)	9									

Раздел, тема	Виды учебной работы, академических часов								
	Всего	Контактная работа обучающихся с педагогическими работниками							
		Самостоятельная работа	Всего	Лекционные занятия <i>из них: в форме практической подготовки</i>	Семинарские/ практические занятия <i>из них: в форме практической подготовки</i>	Лабораторные занятия <i>из них: в форме практической подготовки</i>	Иная контактная работа <i>из них: в форме практической подготовки</i>		
Общий объем, часов	72	27	3 6	1 6	4			16	

РАЗДЕЛ 3. УЧЕБНО-МЕТОДИЧЕСКОЕ ОБЕСПЕЧЕНИЕ САМОСТОЯТЕЛЬНОЙ РАБОТЫ ОБУЧАЮЩИХСЯ ПО ДИСЦИПЛИНЕ «БЕЗОПАСНОСТЬ ЖИЗНЕДЕЯТЕЛЬНОСТИ»

3.1. Виды самостоятельной работы обучающихся по дисциплине «Безопасность жизнедеятельности»

Очной формы обучения

Раздел, тема	Всего	Виды самостоятельной работы обучающихся					
		Академическая активность, час	Форма академической активности	Выполнение практ. заданий, час	Форма практического задания	Рубежный текущий контроль, час	Форма рубежного текущего контроля
Модуль 1. семестр 1							
Раздел 1.	14	6	Подготовка к лекционным и практическим занятиям, самостоятельное изучение раздела в ЭИОС	6	Практико-аналитическое задание	2	Компьютерное тестирование или иная форма рубежного контроля по усмотрению преподавателя
Раздел 2.	13	6	Подготовка к лекционным и практическим занятиям, самостоятельное изучение раздела в ЭИОС	5	реферат	2	Компьютерное тестирование или иная форма рубежного контроля по усмотрению преподавателя
Общий объем по модулю/семестру,	27	12		11		4	

часов							
--------------	--	--	--	--	--	--	--

3.2 Методические указания к самостоятельной работе по дисциплине «Безопасность жизнедеятельности»

РАЗДЕЛ 1. ЧЕЛОВЕК И СРЕДА ОБИТАНИЯ

Тема 1: Теоретические и методические подходы к анализу безопасности жизнедеятельности

Цель:

- ознакомление с целями, задачами и основными принципами безопасности жизнедеятельности (УК-8);
- изучение базовых понятий и методов исследования в безопасности жизнедеятельности и классификации опасностей и угроз (УК-8).

Перечень изучаемых элементов содержания

Теоретические и методические подходы к анализу безопасности как социального явления. Цели, задачи безопасности жизнедеятельности. Характеристика угроз человеку в древнем мире. Характеристика угроз человеку в современном мире. Место безопасности в системе потребностей человека. Принципы и методы безопасности жизнедеятельности. Признаки безопасности жизнедеятельности. Классификация рисков. Классификация угрожающих факторов. Классификация опасностей. Лестница эскалации угроз безопасности. Основные структурные элементы безопасности. Основные звенья механизма обеспечения безопасности. Основные методы обеспечения безопасности в современной России.

Вопросы для самоподготовки:

1. Характеристика угроз человеку в древнем мире
2. Характеристика угроз человеку в современном мире
3. Место безопасности в системе потребностей человека
4. Принципы безопасности жизнедеятельности
5. Ориентирующий признак безопасности жизнедеятельности
6. Технические признаки безопасности жизнедеятельности
7. Организационные признаки безопасности жизнедеятельности
8. Управленческие признаки безопасности жизнедеятельности
9. Классификация рисков
10. Классификация угрожающих факторов
11. Классификация опасностей
12. Классификация угроз
13. Основные структурные элементы безопасности
14. Основные звенья механизма обеспечения безопасности
15. Основные методы обеспечения безопасности в современной России
16. Сущность, структура и содержание процесса обеспечения безопасности жизнедеятельности
17. Определение понятия безопасности.
18. Что такое жизнедеятельность?

Тема 2: Здоровье населения и окружающая среда

Цель: формирование у студентов представления о неразрывном единстве человека (и населения) и окружающей среды; ознакомление с показателями, характеризующими здоровье населения и с современными тенденциями в состоянии здоровья населения России (УК-8).

Перечень изучаемых элементов содержания

Организм, системы организма, обмен веществ, болезнь, адаптация к условиям среды. Роль и место социальных и биологических факторов в формировании здоровья населения, основные

термины и понятия. Показатели общественного здоровья. Основные современные тенденции медико-демографических показателей и факторы их определяющие. Значение статистических методов при изучении общественного здоровья. ВОЗ, МОТ.

Вопросы для самоподготовки

1. Организм, как система.
2. Координационная деятельность ЦНС.
3. Типы высшей нервной деятельности. Их физиологическая основа.
4. Память. Сознание. Мышление.
5. Общая физиология сенсорных систем: слуховой анализатор, зрительный анализатор.
6. Функции гормонов.
7. Система крови. Основные функции крови.
8. Деятельность сердца.
9. Газообмен и транспорт газов.
10. Терморегуляция (химическая, физическая).
11. Обмен веществ. Функции белков, жиров, углеводов, витаминов, микроэлементов для организма.
12. Системы организма в адаптации к различным условиям внешней среды.
13. Общественное здоровье: основные показатели.
14. Определение понятий: здоровье, болезнь, физическое развитие.
15. Численность и состав населения. Плотность населения. Механическое и естественное движение населения.
16. Смертность населения и её причины.
17. Современные тенденции в состоянии здоровья населения России.
18. Международные организации, изучающие здоровье населения и окружающую среду.
19. Физическое развитие, его показатели.

Тема 3. Природные и техногенные опасности среды обитания

Цель:

- формирование у обучающихся умения организовывать свою жизнедеятельность в соответствии с принципами снижения антропогенного воздействия на окружающую среду и обеспечения безопасности личности и общества (УК-8);
- формирование у обучающихся знаний классификации и источников опасностей природного, техногенного, антропогенного и социального происхождения (УК-8);
- формирование у обучающихся умения идентифицировать опасные и вредные факторы, оценивать последствия их воздействия на человека (УК-8).

Перечень изучаемых элементов содержания

Техносфера. Компоненты техносферы. Факторы, влияющие на состояние и развитие техносферы. Техногенные опасности, их классификация. Причины увеличения угроз техногенных опасностей. Параметры, характеристики и источники основных вредных и опасных факторов среды обитания человека и основных компонентов техносферы. Основные принципы защиты от опасностей. Системы и методы защиты человека и окружающей среды от основных видов опасного и вредного воздействия природного, антропогенного и техногенного происхождения.

Вопросы для самоподготовки:

1. Классификация стихийных бедствий и природных катастроф.
2. Метеорологические опасности. Меры и методы защиты.
3. Топологические опасности. Меры и методы защиты.
4. Тектонические опасности. Меры и методы защиты.
5. Космические опасности. Меры и методы защиты.
6. Буря: понятие и виды. Меры и методы защиты.

7. Смерч: понятие, характеристика. Меры и методы защиты.
8. Природные пожары. Классификация. Профилактика и меры защиты.
9. Определение понятия техносферы. Развитие техносферы.
10. Назовите компоненты техносферы.
11. Назовите факторы, влияющие на состояние и развитие техносферы.
12. Взаимосвязь техногенных процессов с природными явлениями.
13. Взаимосвязь техногенных процессов с социальными явлениями.
14. Классификация техногенных рисков.
15. Основные причины увеличения угроз техногенных опасностей.
16. Источники основных вредных и опасных факторов среды обитания человека.
17. Понятие «приемлемый и неприемлемый риск».
18. Определение ПДК и ПДУ.
19. Основные принципы защиты от опасностей.
20. Вибрация и методы защиты.
21. Шум и методы защиты.
22. Пыль и методы защиты.
23. Электромагнитные поля и методы защиты.
24. Управление рисками в техносфере.

Тема 4. Чрезвычайные ситуации природного и техногенного характера.

Цель:

- формирование у обучающихся знаний о признаках, причинах и условиях возникновения чрезвычайных ситуаций и военных конфликтов (УК-8)
- формирование у обучающихся умения выбирать методы защиты от опасностей в условиях чрезвычайных ситуаций и военных конфликтов (УК-8)
- формирование у обучающихся умения обеспечивать безопасность человека и сохранение окружающей среды на основе риск-ориентированного подхода (УК-8);
- овладение обучающимися способами и технологиями защиты в чрезвычайных ситуациях и военных конфликтах (УК-8).

Перечень изучаемых элементов содержания

Основные понятия и определения, классификация чрезвычайных ситуаций и объектов экономики по потенциальной опасности. Фазы развития чрезвычайных ситуаций. Поражающие факторы источников чрезвычайных ситуаций техногенного характера. Классификация стихийных бедствий и природных катастроф. Характеристика поражающих факторов источников чрезвычайных ситуаций природного характера. Методы прогнозирования и оценки обстановки при чрезвычайных ситуациях. Устойчивость функционирования объектов экономики в чрезвычайных ситуациях. Принципы и способы повышения устойчивости функционирования объектов в чрезвычайных ситуациях. Организация эвакуации населения и персонала из зон чрезвычайных ситуаций. Мероприятия медицинской защиты. Средства индивидуальной защиты и порядок их использования. Основы организации аварийно-спасательных и других неотложных работ при чрезвычайных ситуациях. Единая государственная система предупреждения и ликвидации чрезвычайных ситуаций (РСЧС). Организация защиты населения от чрезвычайных ситуаций мирного и военного времени. Гражданская оборона (ГО) как элемент гражданской защиты.

Вопросы для самоподготовки:

1. Чрезвычайные ситуации и источники их возникновения. Общая классификация ЧС.
2. ЧС природного характера (классификация, последствия, ликвидация на примере).
3. Прогнозирование ЧС природного, техногенного характера.
4. Порядок выявления и оценки обстановки при возникновении ЧС природного, техногенного характера.

5. ЧС техногенного характера (классификация, последствия, ликвидация на примере).
6. ЧС военного характера (основные источники, классификация).
7. Современные средства поражения.
8. Цели и задачи МЧС.
9. Средства оповещения при возникновении ЧС.
10. Нормативно-правовая база защиты населения от ЧС.
11. Защитные сооружения. Классификация. Требования к защитным сооружениям.
12. Устройство убежищ. Состав помещений и планировка.
13. Подготовка убежищ к использованию по назначению. Правила поведения в убежище.
14. Причины аварий и катастроф на объектах экономики.
15. Задачи Единой государственной системы предупреждения и ликвидации чрезвычайных ситуаций.
16. Функциональные подсистемы РСЧС.

ПРАКТИЧЕСКОЕ ЗАДАНИЕ К РАЗДЕЛУ 1

Форма практического задания: Практико-аналитическое задание

Паспорт опасности

Задание: в соответствии с вариантом задания необходимо составить паспорт опасностей:

1. Внимательно изучите классификации опасностей.
2. Дайте характеристику опасности варианта задания.
3. По предложенному заданию (табл. 1) идентифицируйте опасности и составьте паспорт опасностей, используя шаблон (табл.2).
4. Выполненное задание необходимо оформить в виде отчета.

Таблица 1 - Примерные варианты заданий

Номер варианта	Ситуационная задача
1	Паспорт опасности при возникновении взрыва у метро террориста-смертника с жертвами (7 человек).
2	Железнодорожная катастрофа из-за ошибки диспетчера (12 погибших).
3	Паспорт опасности на постоянное пользование сотового телефона.
4	Паспорт опасности на проживания около телевышки.
5	Паспорт опасности возникновения пожара в лесу из-за окурка (травмы (ожоги) у 5 человек).
6	Паспорт аварии на АЭС с выбросом радиации. Причина – цунами (Фукусима).
7	Паспорт автоаварии по вине неисправности тормозной системы (2 чел. травмированы.)
8	Паспорт опасности на возникновения шума в металлургическом цехе.
9	Паспорт опасности при возникновении взрыва бытового газа в жилом доме по вине жильца (7 чел. травмированы).
10	Паспорт опасности работы рентгенологом в больнице
11	Паспорт опасности на торнадо над деревней с повреждением зданий
12	Паспорт опасности на камнепад на горной дороге с повреждением автомобиля
13	Паспорт авиакатастрофа по вине пилота (50 чел. погибших)
14	Паспорт опасности грозового разряда в атмосфере.
15	Паспорт опасности сброса жидких отходов гальванического цеха (участка).
16	Паспорт опасности линии электропередач

17	Паспорт опасности кухни.
18	Паспорт опасности квартиры.
19	Паспорт аварии, произошедшей в Иркутской области 25 апреля 2021. Неизвестными лицами была произведена врезка в нефтепровод Омск-Ангара в р-не г. Усолье-Сибирское. Через отверстие в р. Ангару поступило 44 т. нефти. Население трех городов (Черемхово, Свирск, п. Михайловка) оставались в течение недели без водоснабжения.
20	Паспорт аварии на ТЭС.
21	Паспорт опасности в виде удара током.
22	Паспорт опасности при работе на высоте.
23	Паспорт опасности животноводческого комплекса.
24	Паспорт опасности красильного цеха текстильной фабрики.
25	Паспорт опасности при нахождении в толпе.
26	Паспорт опасности медицинской лаборатории в больнице.
27	Паспорт опасности заражения ковидом в торговом центре.
28	Паспорт опасности проживания рядом с мусоросжигательным заводом. (20 человек обратились с жалобами на раздражающий кашель)
29	Паспорт опасности строительства здания (травмированы 10 человек)
30	Паспорт опасности на магистраль с интенсивным движением транспорта. Рядом расположены дома, Жалобы 45 жильцов.

Таблица 2 - Паспорт опасностей

Первая группа. Свойства опасностей	
Признак	Вид (класс)
Происхождение	Естественные Естественно-техногенные Антропогенные Антропогенно-техногенные Техногенные
Физическая природа потока	Массовые Энергетические Информационные
Интенсивность потока	Опасные Чрезвычайно опасные
Длительность воздействия	Постоянные Переменные, периодические Импульсные, кратковременные
Зона воздействия	Производственные Бытовые Городские (селитебные) Природные Зоны ЧС
Размеры зоны воздействия	Локальные (местные) Региональные Межрегиональные Глобальные
Степень завершенности воздействия	Потенциальные Реальные Реализованные
Вторая группа. Свойства объекта защиты	

Способность различать (идентифицировать) опасности человеком	Различаемые Неразличаемые
Вид негативного воздействия опасности	Вредные Травмоопасные
Масштаб воздействия (по численности лиц, подверженных воздействию опасности)	Индивидуальные Групповые Массовые

При подготовке **отчета** следует придерживаться следующей структуры:

1. Титульный лист
2. **Оглавление**
3. **Введение.** Во введении дать характеристику опасности, источники возникновения опасности, воздействия опасности на здоровье человека и среду обитания. Меры и методы защиты (объем 1–2 с).
4. **Основная часть.** Идентифицируйте опасности и составьте паспорт опасности (объем 2-3 с).
5. **Заключение.** Сделать общие выводы по проблеме, заявленной в задании (объем 1–2 с).
6. **Список используемой литературы.**

РУБЕЖНЫЙ КОНТРОЛЬ К РАЗДЕЛУ 1: форма рубежного контроля – компьютерное тестирование.

Примеры тестовых заданий.

1. Как называется очаг стойкого возбуждения в центральной нервной системе?
 - A. Сенсорное поле;
 - B. Нервное окончание;
 - C. Доминантный очаг;
 - D. Раздражение.
2. Какую долю от массы тела составляет объем циркулирующей крови у здорового человека?
 - A. 7%;
 - B. 10%;
 - C. 4%;
 - D. 1%.
3. Продолжите предложение. Эритропоэз – это...
 - A. Разрушение эритроцитов;
 - B. Образование всех новых клеток крови;
 - C. Образование новых эритроцитов;
 - D. Движение клеток.
4. Что расщепляют ферменты слюны?
 - A. Белки;
 - B. Углеводы;
 - C. Витамины;
 - D. Жиры.
5. Сколько углеводов в граммах должен употреблять за сутки человек?
 - A. 400;
 - B. 100;
 - C. 800;
 - D. 1000.
6. Какова энергетическая ценность 1 г белка?
 - A. 1 ккал;
 - B. 9 ккал;
 - C. 4 ккал;
 - D. 0 ккал.
7. Назовите функции крови.

- А. Питательная;
 - В. Дыхательная;
 - С. Выделительная;
 - Д. Всё вышеперечисленное верно.
8. Кем были открыты группы крови?
- А. И. П. Павловым;
 - В. Ланд Штейнером;
 - С. Шванном;
 - Д. Гарвеем.
9. Назовите функции белков.
- А. Структурная;
 - В. Энергетическая;
 - С. Защитная;
 - Д. Все перечисленные.
10. Как подразделяются витамины по их растворимой части?
- А. Водно - и спирторастворимые;
 - В. Жиро - и углеродорастворимые;
 - С. Спирто - и водорастворимые;
 - Д. Жиро - и водорастворимые.
11. Какой из ниже представленных органов не относится к органам выделения?
- А. Почки;
 - В. Кожа;
 - С. Лёгкие;
 - Д. Сердце.
12. Какие функции выполняют эмоции?
- А. Пищевую, половую;
 - В. Информационную;
 - С. Социальную, пищевую;
 - Д. Информационную, сигнальную, регуляторную, компенсаторную.
13. Какие свойства лежат в основе типов высшей нервной деятельности (по И.П.Павлову)?
- А. Сила, уравновешенность, подвижность,
 - В. Раздражимость; пластичность, лабильность,
 - С. Утомляемость; возбудимость, проводимость,
 - Д. Лабильность; раздражимость, проводимость.
14. Что вызывает повышение тонуса симпатических нервов?
- А. Увеличение силы и частоты сердечных сокращений;
 - В. Уменьшения частоты сердечных сокращений;
 - С. Уменьшение возбудимости сердца;
 - Д. Уменьшение проводимости сердца.
15. Благодаря чему ЦНС постоянно получает информацию о внутреннем состоянии организма и внешнем мире?
- А. Нервным волокнам;
 - В. Анализаторам;
 - С. Синапсам;
 - Д. Медиаторам.
16. Назовите микроэлемент, отсутствие или малое количество которого вызывает флюороз зубов и других костных образований.
- А. Железо
 - В. Кальций
 - С. Фтор
 - Д. Йод
17. Как называется ускорение темпов роста и развития детей?
- А. Дистрофия;

- В. Гиподинамия;
С. Акселерация;
D. Гиперактивность.
18. Как называется ответная реакция организма, которая возникает при раздражении рецепторов с участием отделов центральной нервной системы?
А. Лабильность;
В. Рефлекс;
С. Нервный центр;
D. Нейрон.
19. Как изменяется время рефлекса при утомлении?
А. Укорачивается;
В. Не изменяется;
С. Увеличивается;
D. Когда как.
20. Какая из стран характеризуется наибольшим показателем ИРЧП:
А. Швеция;
В. Норвегия;
С. Япония;
D. Германия.
21. Продолжите фразу. Здоровье, по определению ВОЗ– это...
А. Отсутствие болезней;
В. Нормальное функционирование систем организма;
С. Состояние полного физического, духовного и социального благополучия, а не только отсутствие болезней и дефектов физического развития;
D. Состояние организма человека, когда функции его органов и систем уравновешены с внешней средой и отсутствуют какие-либо болезненные изменения.

РАЗДЕЛ 2. ОБЕСПЕЧЕНИЕ БЕЗОПАСНЫХ УСЛОВИЙ ЖИЗНЕДЕЯТЕЛЬНОСТИ

Тема 5. Профессиональная деятельность и оценка ее безопасности для работающего

Цель:

- формирование у обучающихся умений анализировать факторы вредного влияния элементов среды обитания (технических средств, технологических процессов, материалов, зданий и сооружений, природных и социальных явлений) (УК-8);
- формирование у обучающихся навыков идентификации опасных и вредных факторов в рамках осуществляемой деятельности (УК-8);
- формирование у обучающихся навыков выявления проблем, связанных с нарушениями техники безопасности на рабочем месте; умения реализовать мероприятия по предотвращению несчастных случаев (УК-8).

Перечень изучаемых элементов содержания

Современные системы «человек-машина-среда» на всех уровнях их жизненного цикла. Обеспечение безопасности труда. Условия труда, факторы производственной среды (химические, физические, биологические), трудовой процесс, работоспособность, маркеры безопасности. Идентификация опасных и вредных факторов производственной среды.

Вопросы для самоподготовки:

1. Законодательство по охране труда, контроль за его выполнением.
2. Производственные вредности и их классификация.
3. Критерии оценки тяжести труда.
4. Критерии оценки напряженности труда. Умственный труд, его особенности, классификация, профилактика утомления.

5. Основные мероприятия по повышению работоспособности и предупреждению утомления.
6. Активный отдых и его значение для повышения работоспособности.
7. Понятие об эргономике.
8. Характеристика микроклимата.
9. Особенности работы в условиях охлаждающего микроклимата. Изменения в организме. Профилактика переохлаждений.
10. Шум и вибрация как профессиональная вредность.
11. Профилактика вредного воздействия шума на организм работающих.
12. Электромагнитные волны диапазона радиочастот как профессиональная вредность.
13. Работа в условиях повышенного воздушного давления; влияние на организм. Кессонная болезнь. Профилактика.
14. Источники и способы образования пыли. Классификация пыли. Мероприятия по профилактике пылевых заболеваний.
15. Производственные яды, классификация.
16. Понятие о ПДК и ПДУ.
17. Пестициды как профессиональные яды, классификация.
18. Освещение.
19. Средства индивидуальной защиты
20. Ближайшие и отдаленные последствия действия производственных ядов на организм работающих. Профилактика.
21. Профессиональный риск. Методы оценки.
22. Отдаленные последствия воздействия производственных факторов на здоровье

Тема 6. Экологическая безопасность

Цель:

- формирование у обучающихся экологического мышления, умения адекватно оценить состояние окружающей среды и ее влияния на человека (УК-8);
- изучение теоретических основ нормирования и снижения загрязнений окружающей среды, техногенных систем и экологического риска (УК-8).

Перечень изучаемых элементов содержания:

Экологическая составляющая в системе жизнедеятельности человека, общества и государства. Модель устойчивого развития как основа безопасности жизнедеятельности. Основные глобальные экологические проблемы. Использование и воспроизводство природных ресурсов. Характер изменений окружающей среды и ожидаемые тенденции. Мировые источники опасности для России в экологической сфере. Система экологической безопасности в Российской Федерации. Нормативы в области охраны окружающей среды. Система экологического мониторинга. Экологическая безопасность в системе энергетического развития современной России.

Вопросы для самоподготовки:

1. Глобальное изменение климата
2. Проблема разрушения озонового слоя
3. Проблема кислотных дождей
4. Проблема отходов
5. Проблема загрязнения вод мирового океана
6. Загрязнение атмосферного воздуха выхлопными газами автотранспорта
7. Проблема вырубки лесов
8. Урбанизация и экологическое состояние в городах
9. Проблема рекультивации полигонов ТКО в разных климатических зонах.
10. Загрязнение почв пестицидами
11. Загрязнение почв нефтепродуктами
12. Загрязнение атмосферы при работе мусоросжигающих заводов

13. Сохранение природных ресурсов в условиях роста народонаселения
14. Сохранение биоразнообразия
15. Модель устойчивого развития как составной части безопасности жизнедеятельности человека, общества и государства
16. Антропогенное воздействие человека на природу как глобальная угроза безопасности жизнедеятельности
17. Характер изменений окружающей среды и ожидаемые тенденции.
18. Трансграничный перенос загрязняющих веществ
19. Биологическое загрязнение окружающей среды
20. Нормативы в области охраны окружающей среды.
21. Система экологического мониторинга

Тема 7. Социальная безопасность как условие общественной безопасности в Российской Федерации.

Цель:

изучение классификации и источников опасностей социального происхождения (УК-8);
овладение основами культуры безопасности и основными закономерностями взаимодействия человека в социальной среде (УК-8);
формирование умения организовывать свою жизнедеятельность в соответствии с принципами обеспечения безопасности личности и общества (УК-8);
овладение навыками сбора, систематизации и самостоятельного анализа информации в сфере обеспечения безопасности жизнедеятельности (УК-8).

Перечень изучаемых элементов содержания

Социальная безопасность как условие общественной безопасности в Российской Федерации. Опасности индивидуального, общественного и глобального характера. Государство, как основной субъект обеспечения социальной безопасности общества и личности. Идентификация опасных факторов социального характера. Прогнозирование социальных опасностей. Социальные конфликты.

Вопросы для самоподготовки:

1. Безопасность как объективно необходимое, закономерное общественное явление, социальная ценность и научная категория.
2. Концепция социальной безопасности государства.
3. Социальная безопасность в системе национальной безопасности.
4. Государственная программа города Москвы «Социальная поддержка населения»
5. Государство как основной субъект обеспечения социальной безопасности общества и личности.
6. Конституция РФ о социальных правах граждан и гарантиях их реализации.
7. Доктрина и концепция обеспечения социальной безопасности населения Российской Федерации.
8. Федеральный Закон РФ «О безопасности».
9. Система и полномочия государственных учреждений и органов власти РФ в сфере обеспечения социальной безопасности.
10. Основные направления социальной политики Российского государства.
11. Государственная программа города Москвы «Безопасный город».
12. Проблема управления рисками в социальной сфере.
13. Особенности терроризма в России.

Тема 8: Управление безопасностью жизнедеятельности

Цель:

- изучение законодательных и правовых актов в области охраны труда, окружающей среды, предотвращения ЧС (УК-8);
- ознакомление с функциями управления безопасностью жизнедеятельности для снижения рисков (УК-8).

Перечень изучаемых элементов содержания:

Управление безопасностью жизнедеятельности. Система управления безопасностью жизнедеятельности. Функции управления безопасностью жизнедеятельности. Принципы и методы управления безопасностью жизнедеятельности. Средства управления БЖД Управление безопасностью труда. Управление экологической безопасностью. Управление защитой населения и территорий от ЧС. Нормативно-правовая база управления безопасностью жизнедеятельности. Органы управления безопасностью жизнедеятельности. Надзор и контроль за обеспечением безопасности жизнедеятельности.

Вопросы для самоподготовки

1. Система обеспечения безопасности жизнедеятельности
2. Функции системы обеспечения безопасности жизнедеятельности.
3. Субъекты безопасности РФ.
4. Управление безопасностью жизнедеятельности.
5. Нормированные уровни взаимодействия человека с техносферой.
6. Управление безопасностью жизнедеятельности и качеством окружающей среды в Российской Федерации.
7. Основные направления Системы управления безопасности жизнедеятельности.
8. Средства управления БЖД.
9. Целевые подсистемы Системы управления безопасности жизнедеятельности.
10. Основные принципы обеспечения безопасности.
11. Основные методы управления безопасностью.
12. Основной информационный метод управления безопасностью.
13. Цель мониторинга окружающей природной среды.
14. Организационные принципы управления безопасностью.
15. Правовая основа законодательства в области обеспечения БЖД
16. Основные законодательные акты в области охраны труда
17. основополагающий нормативный документ в области защиты населения и территорий от ЧС
18. Виды контроля и надзора за обеспечением безопасности жизнедеятельности в РФ.

ПРАКТИЧЕСКОЕ ЗАДАНИЕ К РАЗДЕЛУ 2

Форма практического задания: реферат

Перечень тем рефератов по дисциплине «Безопасность жизнедеятельности» к Разделу 2:

1. Характеристика угроз человеку в современном мире
2. Место безопасности в системе потребностей человека
3. Концепция приемлемого риска
4. Классификация угрожающих факторов в различных средах
5. Основные принципы обеспечения безопасности жизнедеятельности
6. Основные методы обеспечения безопасности в современной России
7. Основные угрозы духовной безопасности личности
8. Основные принципы координационной деятельности ЦНС
9. Численность и состав населения. Плотность населения. Механическое и естественное движение населения.
10. Смертность населения и её причины.
11. Проблемы долголетия.
12. Рождаемость и социальные причины её обуславливающие.
13. Заболеваемость населения и её основные показатели.
14. Взаимосвязь силы и частоты стихийных бедствий и природных катастроф.

15. Характеристика поражающих факторов чрезвычайных ситуаций природного характера. Основные способы защиты от ЧС природного характера
16. Система социальной безопасности государства
17. Роль гражданского общества в системе национальной безопасности
18. Основные виды общественной безопасности
19. Характеристика опасностей и чрезвычайных ситуаций социального характера
20. Угрозы социальной безопасности
21. Основные проблемы внутренней безопасности Российской Федерации в современных условиях
22. Устойчивое функционирование экологической системы как обязательное условие ее безопасности
23. Типология экологических факторов, влияющих на безопасность жизнедеятельности
24. Антропогенное воздействие человека на природу как глобальная угроза безопасности жизнедеятельности
25. Проблема трансграничного переноса загрязняющих веществ
26. Особенности влияния экологических факторов на состояние здоровья населения
27. Система управления экологической безопасностью в Российской Федерации
28. Система экологического мониторинга в Российской Федерации
29. Модель энергетической безопасности как составная часть национальной безопасности Российской Федерации
30. Единая государственная система предупреждения и ликвидации чрезвычайных ситуаций
31. Физиологические функции человека в условиях воздействия высоких и низких температур.
32. Основные мероприятия по профилактике переохлаждения, перегревания.
33. УФ-излучения. Профилактические меры при воздействии УФ-излучения.
34. Лазерное излучение. Профилактические меры при воздействии лазерного излучения.
35. Ионизирующие излучения. Основные мероприятия по профилактике действия ионизирующего излучения в производственных условиях.
36. Шум. Специфическое и неспецифическое воздействие шума на организм человека.
37. Пыль. Свойства пыли. Основные виды действия пыли на организм.
38. Роль зрительной функции в трудовом процессе.
39. Государственная национальная стратегия безопасности Российской Федерации в современных условиях
40. Жизнь без риска: иллюзия или реальность?
41. Психологическая безопасность личности.
42. Возрастные аспекты социальной безопасности человека.
43. Образ жизни и формирование личности безопасного типа.
44. Система социальной безопасности столичного региона.
45. Современное проявление терроризма, его особенности.
46. Роль влияния средств массовой информации на культуру безопасности личности.
47. Культура социальной безопасности: взаимодействие традиционного и инновационного.
48. Историческая динамика уровней социальной безопасности России.
49. Традиционные технологии обеспечения социальной безопасности.
50. Террористические угрозы социальной безопасности России.
51. Состояние и особенности обеспечения социальной безопасности столичного мегаполиса в сравнении с другими регионами Российской Федерации.
52. Социальные приоритеты и образ жизни современной молодежи в контексте безопасности.
53. Социальные аномалии молодежного образа жизни.
54. Факторы производственной, городской, бытовой и природной среды.
55. Взаимодействие человека со средой обитания.
56. Виды опасностей: природные, антропогенные, техногенные.
57. Вред, ущерб, риск – виды и характеристики.
58. Чрезвычайные ситуации – понятие, основные виды.
59. Безопасность и устойчивое развитие.

60. Безопасность как одна из основных потребностей человека.
61. Причины проявления опасности.
62. Роль человеческого фактора в причинах реализации опасностей.
63. Аксиомы безопасности жизнедеятельности.
64. Понятие техносферы. Структура техносферы и ее основных компонентов.
65. Этапы формирования техносферы.
66. Современное состояние техносферы и техносферной безопасности.
67. Критерии и параметры безопасности техносферы.
68. Виды, источники основных опасностей техносферы и ее отдельных компонентов.
69. Классификация негативных факторов природного, антропогенного и техногенного происхождения.
70. Вредные и опасные негативные факторы.
71. Системы восприятия и компенсации организмом человека вредных факторов среды обитания.
72. Предельно-допустимые уровни опасных и вредных факторов – основные виды и принципы установления.
73. Параметры, характеристики и источники основных вредных и опасных факторов среды обитания человека и основных компонентов техносферы.
74. Воздействие основных негативных факторов на человека и их предельно допустимые уровни.
75. Системы и методы защиты человека и окружающей среды от основных видов опасного и вредного воздействия природного, антропогенного и техногенного происхождения.
76. Методы защиты от вредных веществ, физических полей, информационных потоков.
77. Методы защиты от опасностей биологического и психологического происхождения.
78. Общая характеристика и классификация защитных средств.
79. Методы контроля и мониторинга опасных и негативных факторов.
80. Зоны действия негативных факторов и их уровни

Реферат – это обзор точек зрения различных авторов по рассматриваемой теме (проблеме). При подготовке реферата следует придерживаться следующей структуры:

1. **Оглавление**
2. **Введение.** Во введении дать обоснование выбора темы, раскрыть проблематику выбранной темы (объем 1–2 с).
3. **Основная часть.** Привести и аргументировать основные тезисы каждого произведения. Провести их сопоставление. Высказать собственную точку зрения и обосновать ее (объем 5–7 с).
4. **Заключение.** Сделать общие выводы по проблеме, заявленной в реферате (объем 1–2 с).
5. **Список реферируемой литературы.** Привести исходные данные реферируемых произведений (автор(ы), название, где опубликован, в каком году).

Работа должна быть выполнена в текстовом редакторе MS Word и отредактирована по следующим параметрам:

- Левое поле 30 мм, остальные по 20 мм;
- шрифт Times New Roman;
- размер шрифта для всей работы 14 пт;
- междустрочный интервал — 1.5;
- выравнивание по ширине страницы;
- абзацный отступ — 1,25 см (без использования клавиш «Tab» или «Пробел»);
- Нумерация страниц, кроме титула
- Точки в заголовках не ставятся

Не допускается:

- использование в тексте разрывов страниц;

- использование автоматических постраничных ссылок;
- использование автоматических переносов;
- использование разреженного или уплотненного меж буквенного интервала.

РУБЕЖНЫЙ КОНТРОЛЬ К РАЗДЕЛУ 2: форма рубежного контроля –
компьютерное тестирование.

Примеры тестовых заданий

Выберите один или несколько правильных ответов.

1. Продолжите предложение. Единая государственная система предупреждения и ликвидации ЧС создана с целью защиты населения ...
 - A. и территорий от ЧС;
 - B. от экономической нестабильности;
 - C. и территории от нападения вероятного противника;
 - D. и территорий от криминальных ситуаций.
2. Назовите закон, определяющий права и обязанности граждан России в области защиты от ЧС.
 - A. Федеральный закон «О гражданской обороне»;
 - B. Федеральный закон «Об обороне»;
 - C. закон Российской Федерации «О безопасности»;
 - D. Федеральный закон «О защите населения и территорий от чрезвычайных ситуаций природного и техногенного характера».
3. Что является предметом исследования в теории безопасности?
 - A. ЧС природного, техногенного и социального характера;
 - B. опасности и ЧС различного характера;
 - C. ЧС природного и техногенного характера;
 - D. ЧС экологического, техногенного и социального характера.
4. Продолжите предложение. Обстоятельства, возникающие в результате природных стихийных бедствий или аварий, называются чрезвычайными, если они вызывают ...
 - A. небольшие изменения в жизнедеятельности людей;
 - B. резкие изменения в жизнедеятельности людей;
 - C. повышение работоспособности у людей;
 - D. понижение работоспособности у людей.
5. Как называется комплекс мероприятий, проводимых заблаговременно и направленных на максимальное уменьшение риска возникновения ЧС?
 - A. предупреждение ЧС;
 - B. мониторинг ЧС;
 - C. ликвидация ЧС;
 - D. снижение количества возможных потерь.
6. Как называется непредвиденная и неожиданная ситуация, с которой пострадавшее население не способно справиться самостоятельно?
 - A. чрезвычайная;
 - B. катастрофическая;
 - C. экстремальная;
 - D. инцидент.
7. Как называется ЧС, масштаб которой ограничивается одной промышленной установкой, поточной линией, цехом?
 - A. экологическая ЧС;
 - B. социальная ЧС;
 - C. локальная ЧС;
 - D. биологическая ЧС.
8. Продолжите предложение. ЧС природного характера могут происходить ...
 - A. независимо друг от друга;

- В. под воздействием антропогенных факторов;
- С. только во взаимодействии друг с другом;
- Д. независимо друг от друга и во взаимодействии

9. Выбрать подходящее недостающее слово.

К непрогнозируемым внезапным относятся ЧС _____ характера.

- А. природного и техногенного;
- В. индивидуального;
- С. социального;
- Д. экономического.

10. Продолжите предложение. Общее число экстремальных событий, ведущих к возникновению стихийных бедствий постоянно ...

- А. уменьшается;
- В. увеличивается;
- С. сохраняется без изменений.

11. Что относится к опасностям индивидуального характера?

- А. лишение жизни, здоровья, дееспособности
- В. опасности в сфере духовной жизни общества
- С. манипулирование сознанием, поведением
- Д. нравственное разращение и физическое растление
- Е. использование человека как средства обогащения другого

12. Что относится к опасностям общественного характера?

- А. ограничение или лишение международно-признанных прав и свобод
- В. опасности в сфере социальной жизни общества
- С. опасности в сфере экономической жизни общества
- Д. опасности в сфере политической жизни общества
- Е. насильственное подчинение преступным группировкам и делам

13. В каких ситуациях раскрывается смысл системы «человек – социальная группа»?

- А. человек как источник опасности для социальной группы
- В. человечество как источник опасности для человечества
- С. социальная группа как источник опасности для человека
- Д. человечество как источник опасности для человека
- Е. социальная группа как источник опасности для другой социальной группы

14. Что из перечисленного является правилами прогнозирования социальных опасностей?

- А. превентивные меры бесполезны, потому что все в мире случайно
- В. неприятности могут произойти с каждым человеком
- С. беды случаются реже, если принимать меры по их недопущению и соблюдать рекомендации по безопасности
- Д. опасность может возникнуть в любое время и в любом месте
- Е. многие опасные ситуации есть результат невнимательности пострадавшего, либо его незнания, глупости, каприза, непослушания

15. Что из представленного является факторами социальных угроз?

- А. Сохранение в структуре общества и органах управления значительного влияния родоплеменных традиций, кланов, религиозных и иных обычаев, при отсутствии механизма их гармонизации в представительных и исполнительных органах
- В. Большое внимание развитию формирования культуры безопасности в обществе
- С. Недовольство граждан коррупцией, отдельными решениями центральных и местных органов власти
- Д. Вседозволенность, безответственность в средствах массовой информации, целенаправленная пропаганда асоциальных явлений

16. Что относится к индикаторам, свидетельствующим о накоплении опасных факторов, которые могут перерасти в острый социальный конфликт с применением насилия и оружия?

- A. Большое количество массовых развлекательных мероприятий
- B. Увеличение участников пикетов, забастовок, шествий, митингов, блокирований объектов под лозунгами, направленными против органов управления
- C. Массовая скупка медикаментов
- D. Увеличение фактов обнаружения и изъятия оружия, наркотиков, крупных суммы денег, резкий рост преступности.

17. Какие социальные последствия имеет алкоголизм?

- A. рост смертности, развитие соматических и психических заболеваний;
- B. преступления против личности: воровство, грабеж, разбой;
- C. негативное влияние на трудовую дисциплину, профессиональные качества работников, их здоровье и работоспособность
- D. снижение социального напряжения в обществе
- E. снижение производственного травматизма

Оформление работ, выполняемых в рамках самостоятельной работы осуществляется в соответствии с Методическими указаниями по оформлению письменных работ обучающихся в рамках самостоятельной работы, утвержденными Учебно-методическим советом РГСУ, Протокол № 2 от 25 июня 2015 года.

Конкретные практические задания и задания для рубежного контроля определяются в учебно-методических материалах по работе обучающихся в электронной информационно-образовательной среде РГСУ с применением технологий электронного обучения по данной дисциплине (модулю), утверждаемых ежегодно факультетом.

РАЗДЕЛ 4. ФОНД ОЦЕНОЧНЫХ СРЕДСТВ ДЛЯ ПРОВЕДЕНИЯ ПРОМЕЖУТОЧНОЙ АТТЕСТАЦИИ ОБУЧАЮЩИХСЯ ПО ДИСЦИПЛИНЕ «БЕЗОПАСНОСТЬ ЖИЗНЕДЕЯТЕЛЬНОСТИ»

4.1. Форма промежуточной аттестации обучающегося по дисциплине «Безопасность жизнедеятельности»

Контрольным мероприятием промежуточной аттестации обучающихся по учебной дисциплине «Безопасность жизнедеятельности» является зачет, который проводится в устной форме.

4.2. Перечень компетенций с указанием этапов их формирования в процессе освоения образовательной программы

Код компетенции	Содержание компетенции (части компетенции)	Результаты обучения	Этапы формирования компетенций в процессе освоения образовательной программы
УК-8	Способен создавать и поддерживать в повседневной жизни и в профессиональной деятельности безопасные условия жизнедеятельности для сохранения природной среды, обеспечения устойчивого	Знать: основные требования, предъявляемые к поддержанию безопасных условий в повседневной и профессиональной деятельности; классификацию и источники опасностей природного, техногенного, антропогенного и социального происхождения;	Этап формирования знаний

развития общества, в том числе при угрозе и возникновении чрезвычайных ситуаций и военных конфликтов	признаки, причины и условия возникновения чрезвычайных ситуаций и военных конфликтов.	
	Уметь: ориентироваться в действующей системе нормативно-правовых актов в области обеспечения безопасности жизнедеятельности; идентифицировать опасные и вредные факторы, оценивать последствия их воздействия на человека; выбирать методы защиты от опасностей в условиях чрезвычайных ситуаций и военных конфликтов.	Этап формирования умений
	Владеть: методами поддержания безопасных условий труда в различных сферах жизнедеятельности; методами идентификации основных опасностей природного, техногенного и антропогенного происхождения; способами и технологиями защиты в чрезвычайных ситуациях и военных конфликтах.	Этап формирования навыков и получения опыта

4.3 Описание показателей и критериев оценивания компетенций на различных этапах их формирования, описание шкал оценивания

Код компетенции	Этапы формирования компетенций	Показатель оценивания компетенции	Критерии и шкалы оценивания
УК-8	Этап формирования знаний.	Теоретический блок вопросов. Уровень освоения программного материала, логика и грамотность изложения, умение самостоятельно обобщать и излагать материал	1) обучающийся глубоко и прочно освоил программный материал, исчерпывающе, последовательно, грамотно и логически стройно его излагает, тесно увязывает с задачами и будущей деятельностью, не затрудняется с ответом при видоизменении задания, умеет самостоятельно обобщать и излагать

			<p>материал, не допуская ошибок: (9-10] баллов; 2) обучающийся твердо знает программный материал, грамотно и по существу излагает его, не допуская существенных неточностей в ответе на вопрос, может правильно применять теоретические положения: [8-9) баллов; 3) обучающийся освоил основной материал, но не знает отдельных деталей, допускает неточности, недостаточно правильные формулировки, нарушает последовательность в изложении программного материала: (6-8) баллов; 4) обучающийся не знает значительной части программного материала, допускает существенные ошибки: [0-6] баллов.</p>
УК-8	Этап формирования умений	<p>Аналитическое задание (<i>задачи, ситуационные задания, кейсы, проблемные ситуации и т.д.</i>)</p> <p>Практическое применение теоретических положений применительно к профессиональным задачам, обоснование принятых решений</p>	<p>1) свободно справляется с задачами и практическими заданиями, правильно обосновывает принятые решения, задание выполнено верно, даны ясные аналитические выводы к решению задания, подкрепленные теорией: (9-10] баллов; 2) владеет необходимыми умениями и навыками при выполнении практических заданий, задание выполнено верно, отмечается хорошее развитие аргумента, однако отмечены погрешности в ответе, скорректированные при собеседовании: [8-9) баллов; 3) испытывает затруднения в выполнении практических заданий, задание выполнено с ошибками, отсутствуют</p>
УК-8	Этап формирования навыков и получения опыта.	<p>Аналитическое задание (<i>задачи, ситуационные задания, кейсы, проблемные ситуации и т.д.</i>)</p>	

		Решение практических заданий и задач, владение навыками и умениями при выполнении практических заданий, самостоятельность, умение обобщать и излагать материал.	логические выводы и заключения к решению: (6-8) баллов; 4) практические задания, задачи выполняет с большими затруднениями или задание не выполнено вообще, или задание выполнено не до конца, нет четких выводов и заключений по решению задания, сделаны неверные выводы по решению задания: [0-6] баллов.
--	--	---	--

4.4 Типовые контрольные задания или иные материалы, необходимые для оценки знаний, умений, навыков и (или) опыта деятельности, характеризующих этапы формирования компетенций в процессе освоения образовательной программы

Примерные вопросы для проведения промежуточной аттестации обучающихся по дисциплине «Безопасность жизнедеятельности»

Теоретический блок вопросов:

1. Опасность. Классификация опасности.
2. Характеристика угроз человеку в древнем мире
3. Характеристика угроз человеку в современном мире
4. Место безопасности в системе потребностей человека
5. Принципы безопасности жизнедеятельности
6. Признаки безопасности жизнедеятельности
7. Классификация рисков
8. Классификация опасностей
9. Классификация угроз
10. Типы высшей нервной деятельности. Их физиологическая основа.
11. Система крови. Основные функции крови.
12. Газообмен и транспорт газов в организме человека.
13. Терморегуляция (химическая, физическая) организма человека
14. Обмен веществ. Функции белков, жиров, углеводов, витаминов, микроэлементов для организма.
15. Системы организма в адаптации к различным условиям внешней среды.
16. Общественное здоровье: основные показатели
17. Определение понятий (здоровье, болезнь, физическое развитие)
18. Численность и состав населения. Плотность населения. Механическое и естественное движение населения.
19. Смертность населения и её причины.
20. Современные тенденции в состоянии здоровья населения России
21. Международные организации, изучающие здоровье населения и окружающую среду
22. Физическое развитие, его показатели
23. Природные опасности: классификация, защита, рекомендации населению при угрозе.
24. Химические опасности: классификация. Защита от загазованности атмосферы и помещений.
25. Биологические опасности. Профилактика заболеваемости.
26. Техногенные опасности. Классификация.
27. Механические опасности. Профилактика травматизма.
28. Механические колебания. Защита от вибрации.

29. Шум. Воздействие на организм. Защита от шума.
30. Инфразвук. Воздействие на организм. Защита от инфразвука.
31. Ультразвук. Воздействие на организм. Защита от ультразвука.
32. Электробезопасность. Средства защиты.
33. Статическое электричество. Защита от статического электричества.
34. Молниезащита. Рекомендации населению по поведению при грозе.
35. Электромагнитные поля. Воздействие на организм. Защита от ЭМП.
36. Организация рабочего места при работе с ПЭВМ.
37. Лазерное излучение. Защита от действия лазерного излучения.
38. Освещение рабочего места: виды, норма освещенности, требования безопасности.
39. Ионизирующее излучение. Защита от излучений.
40. Гражданская оборона. Службы гражданской обороны.
41. РСЧС. Задачи РСЧС.
42. Классификация чрезвычайных ситуаций.
43. Действия населения по защите в условиях ЧС.
44. Действия населения в зоне химического поражения.
45. Действия населения при пожарах и взрывах.
46. Методы и средства пожаротушения.
47. Действия населения в зоне ЧС биологического характера.
48. Основные способы и средства защиты населения.
49. Коллективные и индивидуальные средства защиты.
50. Понятие предупреждение ЧС, ликвидация ЧС.
51. Неблагоприятные факторы среды обитания.
52. Профилактические мероприятия по защите от опасностей.
53. Общая характеристика социальной безопасности и классификация социальных опасностей.
54. Виды и причины возникновения социальных конфликтов.
Толпа и её виды. Правила поведения в толпе.
55. Информационная война и способы её ведения.
56. Вооруженные конфликты и правила поведения в зоне боевых действий.
Что такое гражданская и религиозная война.
57. Раскройте понятия геноцид, экоцид, экстремизм.
58. Опасности социального характера связаны с глобальными проблемами современности.
(Угрозы социальной безопасности человека в современном мире).
59. Терроризм и его современные особенности.
60. Духовная безопасность как условие обеспечения социальной безопасности человека в современной России.
61. Правила поведения человека при угрозе террористического акта и захвате заложников.
62. Правила поведения населения при радиационной и химической атаке.
63. Определение ПДК и ПДУ.
64. Производственные вредности, классификация.
65. Критерии оценки напряженности труда. Умственный труд, его особенности, классификация, профилактика утомления.
66. Активный отдых; его значение для повышения работоспособности.
67. Особенности работы в условиях охлаждающего микроклимата. Изменения в организме.
Профилактика переохлаждений.
68. Шум как профессиональная вредность.
69. Электромагнитные волны диапазона радиочастот как профессиональная вредность.
70. Работа в условиях повышенного воздушного давления; влияние на организм. Кессонная болезнь. Профилактика.
71. Освещение.
72. Средства индивидуальной защиты

73. Ближайшие и отдаленные последствия действия производственных ядов на организм работающих. Профилактика.
74. Профессиональный риск. Методы оценки
75. Управление безопасностью жизнедеятельности в РФ.
76. Основные направления системы управления безопасности жизнедеятельности.
77. Средства управления БЖД.
78. Целевые подсистемы системы управления безопасности жизнедеятельности.
79. основополагающие принципы обеспечения безопасности.
80. Основные методы управления безопасностью.
81. Организационные принципы управления безопасностью.
82. Силы и средства обеспечения безопасности жизнедеятельности.
83. Внутренняя безопасность России, сущность, структура, состояние и перспективы развития.

Аналитическое задание:

1. Проанализируйте мероприятия Правительства Российской Федерации по решению проблем безопасности и оцените их достоинства и недостатки. Что необходимо сделать для их решения?
2. Охарактеризуйте основные проблемы безопасности жизнедеятельности. Что необходимо сделать в современных условиях для их решения?
3. Раскройте характерные черты научного исследования. Дайте рекомендации по решению проблем научного исследования в области безопасности жизнедеятельности
4. Проанализируйте качество информационной безопасности, их содержание и разработайте пути их решения.
5. Раскройте общую характеристику методов исследования вопросов безопасности жизнедеятельности. Разработайте предложения по их оптимизации
6. Охарактеризуйте методы сбора и обработки информации в вопросах безопасности жизнедеятельности. Что необходимо сделать для их оптимизации?
7. Охарактеризуйте особенности научного исследования социотехнического взаимодействия в безопасности жизнедеятельности. Что необходимо сделать для их улучшения?
8. Проанализируйте состояние окружающей социоприродной среды по месту Вашего проживания и разработайте предложения по ее улучшению
9. Охарактеризуйте качество жизни и качество окружающей социоприродной среды. Проанализируйте их взаимосвязь и назовите условия для их оптимизации.
10. Охрана окружающей среды как основная функция государства. Осуществите анализ деятельности Российской Федерации в данной сфере в 21 веке.
11. Осуществите анализ выполнения в Российской Федерации положений Концепции перехода Российской Федерации к устойчивому развитию. Что необходимо сделать для ее реализации?
12. Осуществите анализ Концепции долгосрочного социально-экономического развития Российской Федерации на период до 2020 года. Разработайте предложения по ее оптимизации.
13. Охарактеризуйте Стратегию национальной безопасности Российской Федерации 2015 года и дайте рекомендации по ее решению.
14. Проанализируйте "Основы государственной политики в области экологического развития Российской Федерации на период до 2030 года». Назовите условия их оптимального решения.
15. Проанализируйте содержание Экологической Доктрины Российской Федерации и разработайте предложения по ее реализации
16. Осуществите анализ московского региона в вопросах безопасности и дайте рекомендации по ее улучшению.

17. Проанализируйте взаимоотношения человеческого организма и социотехнической среды его обитания. Что необходимо сделать для их оптимального сосуществования?
18. Проанализируйте влияние социоприродной факторов на организм человека и разработайте предложения по ее реализации
19. Охарактеризуйте принципы рационального использования природных ресурсов и охраны природы и проанализируйте их реализацию в Российской Федерации в современных условиях
20. Проанализируйте состояние безопасности экономики в Российской Федерации в настоящее время и разработайте предложения по ее улучшению
21. Проанализируйте социальные причины глобального социоэкономического кризиса в мире и Российской Федерации. Что необходимо сделать человечеству для снижения опасностей от его усиления?
22. Охарактеризуйте международную миграцию, её причины и последствия. Назовите условия ее оптимального существования и функционирования.
23. Проанализируйте социоэкономические проблемы армии и ВПК в мирное и военное время и определите, что необходимо сделать для их разрешения.
24. Осуществите анализ экономических основ безопасности в современной России и дайте рекомендации по их решению.
25. Раскройте особенности антропогенного воздействие на окружающую среду в современных условиях. Назовите условия их снижения до минимального уровня.
26. Проанализируйте социальные причины терроризма. Назовите условия, при которых происходит обострение проблемы терроризма.

4.5 Методические материалы, определяющие процедуры оценивания знаний, умений, навыков и (или) опыта деятельности, характеризующих этапы формирования компетенций

Промежуточная аттестация по дисциплине «Безопасность жизнедеятельности» проводится в соответствии с Положением о промежуточной аттестации обучающихся по основным профессиональным образовательным программам высшего образования – программ бакалавриата в Российском государственном социальном университете и Положение о балльно-рейтинговой системе оценки успеваемости обучающихся по основным профессиональным образовательным программам высшего образования - программам бакалавриата в Российском государственном социальном университете.

На промежуточную аттестацию отводится 20 рейтинговых баллов.

Ответы обучающегося на контрольном мероприятии промежуточной аттестации оцениваются педагогическим работником по 20 - балльной шкале, а итоговая оценка по дисциплине «Безопасность жизнедеятельности» выставляется по пятибалльной системе для зачета.

Критерии выставления оценки определяются Положением о балльно-рейтинговой системе оценки успеваемости обучающихся по основным профессиональным образовательным программам высшего образования - программам бакалавриата в Российском государственном социальном университете.

РАЗДЕЛ 5. УСЛОВИЯ РЕАЛИЗАЦИИ ДИСЦИПЛИНЫ «БЕЗОПАСНОСТЬ ЖИЗНЕДЕЯТЕЛЬНОСТИ»

5.1. Перечень основной и дополнительной учебной литературы для освоения дисциплины «Безопасность жизнедеятельности»

5.1.1. Основная литература

1. Белов, С. В. Безопасность жизнедеятельности и защита окружающей среды (техносферная безопасность) в 2 ч. Часть 1 : учебник для вузов / С. В. Белов. — 5-е изд., перераб. и доп. — Москва : Издательство Юрайт, 2022. — 350 с. — (Высшее образование). — ISBN 978-5-534-03237-6. — Текст : электронный // Образовательная платформа Юрайт [сайт]. — URL:

<https://urait.ru/bcode/492040> (дата обращения: 21.04.2022).

2. Белов, С. В. Безопасность жизнедеятельности и защита окружающей среды (техносферная безопасность) в 2 ч. Часть 2 : учебник для вузов / С. В. Белов. — 5-е изд., перераб. и доп. — Москва : Издательство Юрайт, 2022. — 362 с. — (Высшее образование). — ISBN 978-5-534-03239-0. — Текст : электронный // Образовательная платформа Юрайт [сайт]. — URL: <https://urait.ru/bcode/492041> (дата обращения: 21.04.2022).

3. Беляков, Г. И. Безопасность жизнедеятельности. Охрана труда в 3 т. Том 1 : учебник для вузов / Г. И. Беляков. — 4-е изд. — Москва : Издательство Юрайт, 2022. — 360 с. — (Высшее образование). — ISBN 978-5-534-12634-1. — Текст : электронный // Образовательная платформа Юрайт [сайт]. — URL: <https://urait.ru/bcode/488935> (дата обращения: 21.04.2022).

5.1.2. Дополнительная литература

1. Каракеян, В. И. Безопасность жизнедеятельности : учебник и практикум для вузов / В. И. Каракеян, И. М. Никулина. — 3-е изд., перераб. и доп. — Москва : Издательство Юрайт, 2022. — 313 с. — (Высшее образование). — ISBN 978-5-534-05849-9. — Текст : электронный // Образовательная платформа Юрайт [сайт]. — URL: <https://urait.ru/bcode/488648> (дата обращения: 21.04.2022).

2. Резчиков, Е. А. Безопасность жизнедеятельности : учебник для вузов / Е. А. Резчиков, А. В. Рязанцева. — 2-е изд., перераб. и доп. — Москва : Издательство Юрайт, 2022. — 639 с. — (Высшее образование). — ISBN 978-5-534-12794-2. — Текст : электронный // Образовательная платформа Юрайт [сайт]. — URL: <https://urait.ru/bcode/489504> (дата обращения: 21.04.2022).

3. Колесников, Е. Ю. Системы защиты среды обитания : учебник и практикум для вузов / Е. Ю. Колесников. — Москва : Издательство Юрайт, 2022. — 551 с. — (Высшее образование). — ISBN 978-5-534-12614-3. — Текст : электронный // Образовательная платформа Юрайт [сайт]. — URL: <https://urait.ru/bcode/495052> (дата обращения: 21.04.2022).

5.2 Перечень ресурсов информационно-коммуникационной сети «Интернет», необходимых для освоения дисциплины «Безопасность жизнедеятельности»

№ №	Название электронного ресурса	Описание электронного ресурса	Используемый для работы адрес
1.	ЭБС «Университетская библиотека онлайн»	Электронная библиотека, обеспечивающая доступ высших и средних учебных заведений, публичных библиотек и корпоративных пользователей к наиболее востребованным материалам по всем отраслям знаний от ведущих российских издательств	http://biblioclub.ru/
2.	Научная электронная библиотека eLIBRARY.ru	Крупнейший российский информационно-аналитический портал в области науки, технологии, медицины и образования, содержащий рефераты и полные тексты более 34 млн научных публикаций и патентов	http://elibrary.ru/
3.	Образовательная платформа Юрайт	Электронно-библиотечная система для ВУЗов, ССУЗов, обеспечивающая доступ к учебникам, учебной и методической литературе по различным дисциплинам.	https://urait.ru/
4.	База данных "EastView"	Полнотекстовая база данных периодических изданий	https://dlib.eastview.com
5.	Электронная библиотека	Библиотека предоставляет доступ более чем к 30 журналам, выпускаемых Издательским	https://grebennikon.ru/

"Grebennikon"	домом "Гребенников".	
---------------	----------------------	--

5.3 Методические указания для обучающихся по освоению дисциплины «Безопасность жизнедеятельности»

Освоение обучающимся дисциплины «Безопасность жизнедеятельности» предполагает изучение материалов дисциплины «Безопасность жизнедеятельности» на аудиторных занятиях и в ходе самостоятельной работы. Аудиторные занятия проходят в форме лекций, семинаров и практических занятий. Самостоятельная работа включает разнообразный комплекс видов и форм работы обучающихся.

Для успешного освоения дисциплины «Безопасность жизнедеятельности» и достижения поставленных целей необходимо внимательно ознакомиться с рабочей программой дисциплины «Безопасность жизнедеятельности», доступной в электронной информационно-образовательной среде РГСУ.

Следует обратить внимание на списки основной и дополнительной литературы, на предлагаемые преподавателем ресурсы информационно-телекоммуникационной сети Интернет. Эта информация необходима для самостоятельной работы обучающегося.

При подготовке к аудиторным занятиям необходимо помнить особенности каждой формы его проведения.

Подготовка к учебному занятию лекционного типа заключается в следующем.

С целью обеспечения успешного обучения обучающийся должен готовиться к лекции, поскольку она является важнейшей формой организации учебного процесса, поскольку:

- знакомит с новым учебным материалом;
- разъясняет учебные элементы, трудные для понимания;
- систематизирует учебный материал;
- ориентирует в учебном процессе.

С этой целью:

- внимательно прочитайте материал предыдущей лекции;
- ознакомьтесь с учебным материалом по учебнику и учебным пособиям с темой прочитанной лекции;
- внесите дополнения к полученным ранее знаниям по теме лекции на полях лекционной тетради;
- запишите возможные вопросы, которые вы зададите лектору на лекции по материалу изученной лекции;
- постарайтесь уяснить место изучаемой темы в своей подготовке;
- узнайте тему предстоящей лекции (по тематическому плану, по информации лектора) и запишите информацию, которой вы владеете по данному вопросу.

Подготовка к занятию семинарского типа

При подготовке и работе во время проведения лабораторных работ и занятий семинарского типа следует обратить внимание на следующие моменты: на процесс предварительной подготовки, на работу во время занятия, обработку полученных результатов, исправление полученных замечаний.

Предварительная подготовка к учебному занятию семинарского типа заключается в изучении теоретического материала в отведенное для самостоятельной работы время, ознакомление с инструктивными материалами с целью осознания задач лабораторной работы/практического занятия, техники безопасности при работе с приборами, веществами.

Работа во время проведения учебного занятия семинарского типа включает:

- консультирование студентов преподавателями и вспомогательным персоналом с целью предоставления исчерпывающей информации, необходимой для самостоятельного выполнения предложенных преподавателем задач, ознакомление с правилами техники безопасности при работе в лаборатории;
- самостоятельное выполнение заданий согласно обозначенной учебной программой тематики.

Обработка, обобщение полученных результатов лабораторной работы проводится обучающимися самостоятельно или под руководством преподавателя (в зависимости от степени сложности поставленных задач). В результате оформляется индивидуальный отчет. Подготовленная к сдаче на контроль и оценку работа сдается преподавателю. Форма отчетности может быть письменная, устная или две одновременно. Главным результатом в данном случае служит получение положительной оценки по каждой лабораторной работе/практическому занятию. Это является необходимым условием при проведении рубежного контроля и допуска к зачету/дифференцированному зачету/экзамену. При получении неудовлетворительных результатов обучающийся имеет право в дополнительное время пересдать преподавателю работу до проведения промежуточной аттестации.

Самостоятельная работа.

Для более углубленного изучения темы задания для самостоятельной работы рекомендуется выполнять параллельно с изучением данной темы. При выполнении заданий по возможности используйте наглядное представление материала. Более подробная информация о самостоятельной работе представлена в разделах «Учебно-методическое обеспечение самостоятельной работы по дисциплине (модулю)», «Методические указания к самостоятельной работе по дисциплине (модулю)».

5.4 Информационно-технологическое обеспечение образовательного процесса по дисциплины «Безопасность жизнедеятельности»

5.4.1. Средства информационных технологий

1. Персональные компьютеры;
2. Средства доступа в Интернет;
3. Проектор.

5.4.2. Программное обеспечение

1. Операционная система: Astra Linux SE или Windows 7
2. Пакет офисных программ: LibreOffice или Microsoft Office Professional Plus 2007 Russian Academic
3. Справочная система Консультант+
4. Okular или Acrobat Reader DC
5. Ark или 7-zip
6. SKY DNS
7. True Conf (client)

5.4.3. Информационные справочные системы и профессиональные базы данных

№ №	Название электронного ресурса	Описание электронного ресурса	Используемый для работы адрес
1.	ЭБС «Университетская библиотека онлайн»	Электронная библиотека, обеспечивающая доступ высших и средних учебных заведений, публичных библиотек и корпоративных пользователей к наиболее востребованным материалам по всем отраслям знаний от ведущих российских издательств	http://biblioclub.ru/
2.	Научная электронная библиотека eLIBRARY.ru	Крупнейший российский информационно-аналитический портал в области науки, технологии, медицины и образования, содержащий рефераты и полные тексты более 34 млн научных публикаций и патентов	http://elibrary.ru/
3.	Образовательная	Электронно-библиотечная система для	https://urait.ru/

	платформа Юрайт	ВУЗов, ССУЗов, обеспечивающая доступ к учебникам, учебной и методической литературе по различным дисциплинам.	
4.	База данных "EastView"	Полнотекстовая база данных периодических изданий	https://dlib.eastview.com
5.	Электронная библиотека "Grebennikon"	Библиотека предоставляет доступ более чем к 30 журналам, выпускаемых Издательским домом "Гребенников".	https://grebennikon.ru/

5.5 Материально-техническое обеспечение образовательного процесса по дисциплине «Безопасность жизнедеятельности»

Для изучения дисциплины «Безопасность жизнедеятельности» в рамках реализации основной профессиональной образовательной программы высшего образования – программы бакалавриата по направлению подготовки 54.03.01 Дизайн используются:

Учебная аудитория для занятий лекционного типа оснащена специализированной мебелью (стол для преподавателя, парты, стулья, доска для написания мелом); техническими средствами обучения (видеопроекционное оборудование, средства звуковоспроизведения, экран и имеющие выход в сеть Интернет).

Учебная аудитория для занятий семинарского типа: оснащена специализированной мебелью (стол для преподавателя, парты, стулья, доска для написания мелом); техническими средствами обучения (видеопроекционное оборудование, средства звуковоспроизведения, экран и имеющие выход в сеть Интернет).

Помещения для самостоятельной работы обучающихся: оснащены специализированной мебелью (парты, стулья) техническими средствами обучения (персональные компьютеры с доступом в сеть Интернет и обеспечением доступа в электронно-информационную среду университета, программным обеспечением).

5.6 Образовательные технологии

При реализации дисциплины «Безопасность жизнедеятельности» применяются различные образовательные технологии, в том числе технологии электронного обучения.

Освоение дисциплины «Безопасность жизнедеятельности» предусматривает использование в учебном процессе активных и интерактивных форм проведения учебных занятий в форме деловых и ролевых игр, разбор конкретных ситуаций в сочетании с внеаудиторной работой с целью формирования и развития профессиональных навыков обучающихся.

При освоении дисциплины «Безопасность жизнедеятельности» предусмотрено применением электронного обучения.

Учебные часы дисциплины «Безопасность жизнедеятельности» предусматривают классическую контактную работу преподавателя с обучающимся в аудитории и контактную работу посредством электронной информационно-образовательной среды в синхронном и асинхронном режиме (вне аудитории) посредством применения возможностей компьютерных технологий (электронная почта, электронный учебник, тестирование, вебинар, видеофильм, презентация, форум и др.).

В рамках дисциплины «Безопасность жизнедеятельности» предусмотрены встречи с руководителями и работниками организаций, деятельность которых связана с графический дизайн реализуемой основной профессиональной образовательной программы высшего образования – программы бакалавриата.

ЛИСТ РЕГИСТРАЦИИ ИЗМЕНЕНИЙ

№ п/п	Содержание изменения	Реквизиты документа об утверждении изменения	Дата введения изменения
1.	Утверждена и введена в действие решением Ученого совета факультета на основании Федерального государственного образовательного стандарта высшего образования по направлению подготовки 54.03.01 Дизайн (бакалавриат), утвержденным приказом Министерства образования и науки Российской Федерации от 13.08.2020г № 1015	Протокол заседания Ученого совета факультета № 9 от «28» апреля 2022 года	__-__-____
2.		Протокол заседания Ученого совета факультета № ____ от «__» ____ 20__ года	__-__-____
3.		Протокол заседания Ученого совета факультета № ____ от «__» ____ 20__ года	__-__-____
4.		Протокол заседания Ученого совета факультета № ____ от «__» ____ 20__ года	__-__-____



**Министерство науки и высшего образования Российской Федерации
Федеральное государственное бюджетное образовательное
учреждение
высшего образования
«Российский государственный социальный университет»**

УТВЕРЖДАЮ

И.о.декана факультета экологии и техносферной
безопасности _____ Р.Х.Губайдуллин
01 июня 2022 г.

**РАБОЧАЯ ПРОГРАММА ДИСЦИПЛИНЫ (МОДУЛЯ)
ФИЗИЧЕСКАЯ КУЛЬТУРА И СПОРТ**

**Направление подготовки
54.03.01 «Дизайн»**

**Направленность (профиль)
«Графический дизайн»**

**ОБРАЗОВАТЕЛЬНАЯ ПРОГРАММА ВЫСШЕГО ОБРАЗОВАНИЯ - ПРОГРАММА
БАКАЛАВРИАТА**


**Форма обучения
Очная**

Москва 2022

Рабочая программа дисциплины «Физическая культура и спорт» разработана на основании федерального государственного образовательного стандарта высшего образования – бакалавриата по направлению подготовки 54.03.01 Дизайн, утвержденного приказом Министерства образования и науки Российской Федерации от 13.08.2020 № 1015, учебного плана по основной профессиональной образовательной программе высшего образования - программы бакалавриата по направлению подготовки 54.03.01 Дизайн, а также с учетом рекомендованной примерной основной образовательной программой и с учетом следующих профессиональных стандартов, сопряженных с профессиональной деятельностью выпускника:

- 01.003 «Педагог дополнительного образования детей и взрослых»;
- 11.013 «Графический дизайнер»;

Руководитель основной образовательной программы
Кандидат педагогических наук, член союза художников Подмосковья




(подпись)

А.В. Черокова

Рабочая программа учебной дисциплины обсуждена и утверждена на заседании Ученого совета факультета
Протокол № 10 от 01 июня 2022 года

И.о.декана факультета экологии и техносферной безопасности
канд.экон.наук



(подпись)

Р.Х.Губайдуллин

Рабочая программа учебной дисциплины рекомендована к утверждению представителями организаций-работодателей:

ФГБУ «Институт глобального климата и экологии имени Ю.А. Израэля» директор,
д-р биол. наук, чл.-кор. РАН



(подпись)

А.А.Романовская

Рабочая программа учебной дисциплины рецензирована и рекомендована к утверждению:

Кандидат педагогических наук, доцент кафедры безопасности жизнедеятельности и адаптивной физической культуры Шуйского филиала ИвГУ



(подпись)

Е.А. Осокина


Кандидат педагогических наук, доцент кафедры теории и методики физической культуры и спорта РГСУ



(подпись)

М.А. Петрова

Согласовано
Научная библиотека, директор



(подпись)

И.Г. Маляра

СОДЕРЖАНИЕ

РАЗДЕЛ 1. ПАСПОРТ РАБОЧЕЙ ПРОГРАММЫ ДИСЦИПЛИНЫ (МОДУЛЯ).....	4
1.1 Цель и задачи дисциплины (модуля).....	4
1.2. Место дисциплины (модуля) в структуре основной профессиональной образовательной программы высшего образования-программы бакалавриата	4
1.3 Планируемые результаты обучения по дисциплине (модулю) в рамках планируемых результатов освоения основной профессиональной образовательной программы высшего образования – программы бакалавриата соотнесенные с установленными индикаторами достижения компетенций	4
РАЗДЕЛ 2. СТРУКТУРА И СОДЕРЖАНИЕ ДИСЦИПЛИНЫ (МОДУЛЯ).....	4
2.1 Объем дисциплины (модуля), включая контактную работы обучающегося с педагогическими работниками и самостоятельную работу обучающегося.....	5
2.2. Учебно-тематический план дисциплины (модуля).....	6
РАЗДЕЛ 3. УЧЕБНО-МЕТОДИЧЕСКОЕ ОБЕСПЕЧЕНИЕ САМОСТОЯТЕЛЬНОЙ РАБОТЫ ОБУЧАЮЩИХСЯ ПО ДИСЦИПЛИНЕ (МОДУЛЮ).....	6
3.1. Виды самостоятельной работы обучающихся по дисциплине (модулю).....	6
3.2 Методические указания к самостоятельной работе по дисциплине (модулю).....	7
РАЗДЕЛ 4. ФОНД ОЦЕНОЧНЫХ СРЕДСТВ ДЛЯ ПРОВЕДЕНИЯ ПРОМЕЖУТОЧНОЙ АТТЕСТАЦИИ ОБУЧАЮЩИХСЯ ПО ДИСЦИПЛИНЕ (МОДУЛЮ).....	7
4.1. Форма промежуточной аттестации обучающегося по дисциплине (модулю).....	10
4.2. Перечень компетенций с указанием этапов их формирования в процессе освоения образовательной программы.....	10
4.3 Описание показателей и критериев оценивания компетенций на различных этапах их формирования, описание шкал оценивания	10
4.4 Типовые контрольные задания или иные материалы, необходимые для оценки знаний, умений, навыков и (или) опыта деятельности, характеризующих этапы формирования компетенций в процессе освоения образовательной программы.....	11
4.5 Методические материалы, определяющие процедуры оценивания знаний, умений, навыков и (или) опыта деятельности, характеризующих этапы формирования компетенций	14
РАЗДЕЛ 5. УСЛОВИЯ РЕАЛИЗАЦИИ ДИСЦИПЛИНЫ (МОДУЛЯ).....	14
5.1. Перечень основной и дополнительной учебной литературы для освоения дисциплины (модуля).....	14
5.2 Перечень ресурсов информационно-коммуникационной сети «Интернет», необходимых для освоения дисциплины (модуля).....	14
5.3 Методические указания для обучающихся по освоению дисциплины (модуля)	14
5.4 Информационно-технологическое обеспечение образовательного процесса по дисциплине (модулю).....	16
5.5 Материально-техническое обеспечение образовательного процесса по дисциплине (модулю)	17
5.6 Образовательные технологии.....	17
ЛИСТ РЕГИСТРАЦИИ ИЗМЕНЕНИЙ.....	19

РАЗДЕЛ 1. ПАСПОРТ РАБОЧЕЙ ПРОГРАММЫ ДИСЦИПЛИНЫ «ФИЗИЧЕСКАЯ КУЛЬТУРА И СПОРТ»

1.1 Цель и задачи дисциплины «Физическая культура и спорт»

Цель дисциплины «Физическая культура и спорт» заключается в получении обучающимися теоретических знаний о средствах, методах и организационных формах физической культуры, позволяющие выпускнику методически обоснованно и целенаправленно использовать их при организации деятельности по удовлетворению особых образовательных потребностей различных групп населения, направленных на повышение уровня их социальной адаптации и реабилитации, обеспечения здорового образа жизни.

Задачи дисциплины «Физическая культура и спорт»:

1. формировать личную физическую культуру студента;
2. развивать у студентов знания о роли физической культуры в общекультурном, профессиональном и социальном развитии человека;
3. формировать готовность применять спортивные и оздоровительные технологии для достижения высокого уровня физического здоровья и поддержания его в процессе обучения, и дальнейшей профессиональной деятельности.

1.2. Место дисциплины «Физическая культура и спорт» в структуре основной профессиональной образовательной программы высшего образования- программы бакалавриата

Изучение дисциплины «Физическая культура и спорт» базируется на знаниях и умениях, полученных обучающимися ранее в ходе освоения программного материала ряда дисциплин (модулей): «Безопасность жизнедеятельности».

Перечень последующих дисциплин (модулей), для которых необходимы знания, умения и навыки, формируемые данной дисциплиной (модулем): Элективные дисциплины по физической культуре и спорту.

1.3 Планируемые результаты обучения по дисциплине «Физическая культура и спорт» в рамках планируемых результатов освоения основной профессиональной образовательной программы высшего образования – программы бакалавриата соотнесенные с установленными индикаторами достижения компетенций

Процесс освоения дисциплины «Физическая культура и спорт» направлен на формирование у обучающихся следующих универсальных, общепрофессиональных и профессиональных компетенций: УК-7, в соответствии с основной профессиональной образовательной программой высшего образования – программой бакалавриата по направлению подготовки 54.03.01 Дизайн

В результате освоения дисциплины «Физическая культура и спорт» обучающийся должен продемонстрировать следующие результаты:

Категория компетенции	Код компетенции	Формулировка компетенции	Код и наименование индикатора достижения компетенции	Результаты обучения
Самоорганизация и саморазвитие (в том числе здоровьесбережение)	УК-7	Способен поддерживать должный уровень физической подготовленности и для обеспечения полноценной социальной и профессиональной	УК-7.1. Знает виды физических упражнений; научно-практические основы физической культуры и здорового образа и стиля жизни УК-7.2. Умеет применять на практике разнообразные	УК-7.1. Знает виды физических упражнений; научно-практические основы физической культуры и здорового образа и стиля жизни УК-7.2. Умеет применять на практике разнообразные

		ой деятельности	средства физической культуры, спорта и туризма для сохранения и укрепления здоровья, психофизической подготовки и самоподготовки к будущей жизни и профессиональной деятельности; использовать творчески средства и методы физического воспитания для профессионально-личностного развития, физического самосовершенствования, формирования здорового образа и стиля жизни УК-7.3. Владеет средствами и методами укрепления индивидуального здоровья, физического самосовершенствования	средства физической культуры, спорта и туризма для сохранения и укрепления здоровья, психофизической подготовки и самоподготовки к будущей жизни и профессиональной деятельности; использовать творчески средства и методы физического воспитания для профессионально-личностного развития, физического самосовершенствования, формирования здорового образа и стиля жизни УК-7.3. Владеет средствами и методами укрепления индивидуального здоровья, физического самосовершенствования
--	--	-----------------	--	--

РАЗДЕЛ 2. СТРУКТУРА И СОДЕРЖАНИЕ ДИСЦИПЛИНЫ «ФИЗИЧЕСКАЯ КУЛЬТУРА И СПОРТ»

2.1 Объем дисциплины «Физическая культура и спорт», включая контактную работу обучающегося с педагогическими работниками и самостоятельную работу обучающегося

Общая трудоемкость дисциплины «Физическая культура и спорт» составляет 2 зачетные единицы.

Очная форма обучения

Вид учебной работы	Всего часов	Семестры			
		1			
Контактная работа обучающихся с педагогическими работниками	8	8			
Учебные занятия лекционного типа	4	4			
<i>из них: в форме практической подготовки</i>					
Практические занятия	4	4			
<i>из них: в форме практической подготовки</i>					
Лабораторные занятия					
<i>из них: в форме практической подготовки</i>					
Иная контактная работа					
<i>из них: в форме практической подготовки</i>					
Самостоятельная работа обучающихся	55	55			

Контроль промежуточной аттестации	9	9		
Форма промежуточной аттестации		Зачет		
ОБЪЕМ ДИСЦИПЛИНЫ (МОДУЛЯ) В ЧАСАХ	72	72		

**2.2. Учебно-тематический план дисциплины «Физическая культура и спорт»
Очной формы обучения**

Раздел, тема	Виды учебной работы, академических часов									
	Всего	Самостоятельная работа	Контактная работа обучающихся с педагогическими работниками							
			Всего	Лекционные занятия <i>из них: в форме практической подготовки</i>	Семинарские/ практические занятия <i>из них: в форме практической подготовки</i>	Лабораторные занятия <i>из них: в форме практической подготовки</i>	Иная контактная работа <i>из них: в форме практической подготовки</i>			
Модуль 1 (Семестр 1)										
Раздел 1	36	24	4			4				
Раздел 2	36	31	4	4						
Контроль промежуточной аттестации (час)	9									
Общий объем, часов	72	55	8	4		4				

РАЗДЕЛ 3. УЧЕБНО-МЕТОДИЧЕСКОЕ ОБЕСПЕЧЕНИЕ САМОСТОЯТЕЛЬНОЙ РАБОТЫ ОБУЧАЮЩИХСЯ ПО ДИСЦИПЛИНЕ (МОДУЛЮ)

3.1. Виды самостоятельной работы обучающихся по дисциплине «Физическая культура и спорт»

Очной формы обучения

Раздел, тема	Всего	Виды самостоятельной работы обучающихся					
		Академическая активность, час	Форма академической активности	Выполнение практ. заданий, час	Форма практического задания	Рубежный текущий контроль, час	Форма рубежного текущего контроля
Модуль 1. семестр 1							
Раздел 1	24	10	Подготовка к лекционным и практическим занятиям, самостоятельное изучение раздела в ЭИОС	11	реферат	3	Компьютерное тестирование или иная форма рубежного контроля по усмотрению преподавателя

Раздел 2	21	9	Подготовка к лекционным и практическим занятиям, самостоятельное изучение раздела в ЭИОС	9	реферат	3	Компьютерное тестирование или иная форма рубежного контроля по усмотрению преподавателя
Общий объем по модулю/семестру, часов	55	19		20		9	
Общий объем по дисциплине (модулю), часов	55	19		20		9	

3.2 Методические указания к самостоятельной работе по дисциплине «Физическая культура и спорт»

РАЗДЕЛ 1. ОСНОВЫ ФИЗИЧЕСКОЙ КУЛЬТУРЫ И ЗДОРОВОГО ОБРАЗА ЖИЗНИ

Тема 1. Физическая культура в общекультурной и профессиональной подготовке студентов

Цель: раскрыть сущность, значение и место физической культуры, ее социальные функции и формы

Перечень изучаемых элементов содержания

Физическая культура, физическое воспитание, физическая подготовленность, двигательная подготовленность, профессионально-прикладная подготовка, спорт, средства физической культуры, методы физической культуры, компоненты физической культуры.

Вопросы для самоподготовки:

1. Чем характеризуются понятия: физическая культура, спорт, физическое воспитание, физическое совершенство, физическая рекреация, физическое развитие, физическая подготовка, физическое упражнение;
2. Что отражает понятие «компоненты физической культуры»;
3. Что относится к понятию «массовый спорт» и «спорт высших достижений» и в чем их различие.

Формы контроля самостоятельной работы обучающихся: эссе, реферат, доклад (по выбору)

1. Физическая культура в системе общечеловеческой культуры.
2. Ценностный компонент базовой физической культуры студента.
3. Деятельностный компонент базовой физической культуры студента.
4. Роль общекультурных компетенций в формировании бакалавра по направлению подготовки Физическая культура.

Тема 2. Социально-биологические основы физической культуры

Цель: познакомить с анатомо-морфологические особенности и физиологическими функциями организма

Перечень изучаемых элементов содержания

Организм, физиологические функции, физической развитие, физическая работоспособность, гипоксия, умственная работоспособность, утомление, биологические ритмы, внешняя среда

Вопросы для самоподготовки:

1. Чем характеризуется взаимосвязь физической и умственной работоспособности.
2. Биологические ритмы и их влияние на работоспособность.
3. Внешняя среда и ее влияние на здоровье человека.
4. Гипокинезия и гиподинамия как проблемы современного общества.

Формы контроля самостоятельной работы обучающихся: расчетное практическое задание

1. Дать оценку физической работоспособности по тесту Мартине.
2. Дать оценку умственной работоспособности по тесту «Корректирующая проба»

Тема 3. Основы здорового образа жизни

Цель: познакомить с составляющими здорового образа жизни

Перечень изучаемых элементов содержания

Здоровый образ жизни, критерии здоровья, образ жизни, самооценка, адаптация, регенерация, экология, генетика

Вопросы для самоподготовки:

1. Чем характеризуется здоровый образ жизни.
2. Алкоголизм и его причины.
3. Курение и его причины.
4. Роль здорового образа жизни в сохранении здоровья.
5. Здоровье в иерархии потребностей человека.

Формы контроля самостоятельной работы обучающихся: расчетное практическое задание

1. Дать оценку физическому развитию (метод соматометрии).
2. Дать оценку физическому развитию (метод индексов).

Тема 4. Физическая тренировка в обеспечении здоровья

Цель: познакомить с физиологическими механизмами и закономерностями воздействия физической тренировки на здоровье

Перечень изучаемых элементов содержания

Тренировка, кровообращение, дыхание, нервная система, обмен веществ и энергии, устойчивость, тренированность.

Вопросы для самоподготовки:

1. Чем характеризуется тренированность.
2. Как можно оценить тренированность.
3. Какие изменения происходят в системе кровообращения под влиянием тренированности.
4. Какие изменения происходят в системе дыхания под влиянием тренированности.
5. Как физическая нагрузка влияет на нервную систему.

Формы контроля самостоятельной работы обучающихся: расчетное практическое задание

1. Дать оценку физического развития (метод стандартов и антропометрических профилей).

Практическое задание к разделу 1:

Аналитическое задание по теме «Мой личный опыт занятия спортом» (на любительском или профессиональном уровне) в объеме 7-10 страниц машинописного текста, в котором обязательно отразить следующие разделы:

1. Вид спорта, которым Вы занимались: дать его краткую характеристику.
2. Определить к какой группе видов спорта он относится, и обосновать критерии выбора Вами именно этого вида спорта.
3. Описать какие физические, морально-волевые, психологические и иные качества данный вид спорта в Вас развил.
4. Описать Ваши личные достижения в избранном виде спорта.
5. Описать влияние избранного вида спорта на Вашу профессиональную деятельность.

Студент, освобожденный от занятий по физической культуре на основании медицинских показаний пишет эссе «Мой любимый вид спорта» отражая в нем все пункты кроме пункта 4 (описать Ваши достижения в избранном виде спорта).

РУБЕЖНЫЙ КОНТРОЛЬ К РАЗДЕЛУ 1: форма рубежного контроля – оценка аналитического задания по разделу 1.

РАЗДЕЛ 2. ОСНОВЫ САМОСТОЯТЕЛЬНЫХ ЗАНЯТИЙ ФИЗИЧЕСКИМИ УПРАЖНЕНИЯМИ

Тема 5. Средства и методы физической культуры в регулировании работоспособности

Цель: познакомить со средствами и методами физической культуры для регулирования работоспособности

Перечень изучаемых элементов содержания

Труд студента, психофизическая работоспособность, средства физической культуры, методы физической культуры, средство профилактики, средства коррекции.

Вопросы для самоподготовки:

1. Какие пути профилактики умственного утомления вы знаете.
2. Какие пути профилактики физического утомления вы знаете.
3. Основные причины изменения психофизического состояния студента в период сессии.

Формы контроля самостоятельной работы обучающихся: расчетное практическое задание

1. 1. Дать оценку физической работоспособности (степ-тест).
2. 2. Дать оценку функционального состояния (проба Штанге, проба Генче).

Тема 6. Общая физическая и специальная подготовка

Цель: познакомить со средствами и методами общей физической и специальной физической тренировки

Перечень изучаемых элементов содержания

Средства физического воспитания, методы физического воспитания, физические качества, психические качества, интенсивность нагрузок, общая физическая подготовка, специальная физическая подготовка

Вопросы для самоподготовки:

1. Какие пути профилактики умственного утомления вы знаете.
2. Какие пути профилактики физического утомления вы знаете.
3. Основные причины изменения психофизического состояния студента в период сессии.

Формы контроля самостоятельной работы обучающихся: практическое задание

1. Подготовить комплекс упражнений для развития силы.
2. Подготовить комплекс упражнений для развития выносливости.
3. Подготовить комплекс упражнений для развития координации.

Тема 7. Современные оздоровительные технологии. Особенности организации студенческого спорта

Цель: познакомить студентов с разновидностями современных оздоровительных технологий

Перечень изучаемых элементов содержания

Аэробика, фитнес, фитбол-аэробика, бодибилдинг, калланетик, дыхательная гимнастика, йога, шейпинг, гиревой спорт.

Вопросы для самоподготовки:

1. Система организации студенческого спорта за рубежом.
2. Система организации студенческого спорта в России.
3. Система спортивных секций в вузе.

Формы контроля самостоятельной работы обучающихся: расчетное практическое задание

1. Оценка психологического статуса.
2. Оценка самочувствия, активности, настроения

Тема 8. Основы методики самостоятельных занятий физическими упражнениями

Цель: познакомить студентов с методикой самостоятельных занятий физическими упражнениями

Перечень изучаемых элементов содержания

Двигательная активность, мотивация, формы занятий, содержание занятий, гигиена занятий, определение нагрузки, самоконтроль.

Вопросы для самоподготовки:

1. Понятие оптимальной двигательной активности.
2. Формирование мотивации к занятиям физическими упражнениями.
3. Особенности планирования нагрузки.

Формы контроля самостоятельной работы обучающихся: расчетное практическое задание

1. Составить комплекс упражнений для самостоятельных занятий утренней гимнастикой.

2. Составить комплекс упражнений для физкульт-паузы.

Рассчитать оптимальную физическую нагрузку по формуле: $(ЧСС_2 - ЧСС_1) : ЧСС_1 \times 100\%$ (Оценка: «5» - 20 и <; «4» - 21-40; «3» - 41-65; «2» - 66-75; «1» - 76 и >.)

Практическое задание: к разделу 2

Аналитическое задание по теме «**Мои самостоятельные занятия физической культурой и спортом**» в объеме 10-12 страниц машинописного текста, в котором обязательно отразить следующие разделы:

1. Ваши мотивы, побуждающие самостоятельно заниматься физической культурой и спортом.
2. Цели, которые Вы ставите перед самостоятельными тренировочными занятиями.
3. Средства, используемые в процессе самостоятельных занятий (какие физические упражнения, использование естественных сил природы).
4. Методы организации Ваших самостоятельных занятий по физической культуре и спорту.
5. Дозировка тренировочных нагрузок при Ваших самостоятельных занятиях физической культурой и спортом.
6. Питание и личная гигиена при Ваших самостоятельных занятиях физической культурой и спортом.
7. Результаты, достигнутые Вами при самостоятельных занятиях физической культурой и спортом.

Студент, освобожденный от занятий по физической культуре на основании медицинских показаний пишет эссе «**Мои самостоятельные занятия оздоровительной физической культурой**» отражая в нем все пункты аналитического задания.

РУБЕЖНЫЙ КОНТРОЛЬ К РАЗДЕЛУ 2: форма рубежного контроля – оценка аналитического задания по разделу 2.

РАЗДЕЛ 4. ФОНД ОЦЕНОЧНЫХ СРЕДСТВ ДЛЯ ПРОВЕДЕНИЯ ПРОМЕЖУТОЧНОЙ АТТЕСТАЦИИ ОБУЧАЮЩИХСЯ ПО ДИСЦИПЛИНЕ (МОДУЛЮ)

4.1. Форма промежуточной аттестации обучающегося по дисциплине «Физическая культура и спорт»

Контрольным мероприятием промежуточной аттестации обучающихся по учебной дисциплине «Физическая культура и спорт» является **зачет**, который проводится в **устной** форме.

4.2. Перечень компетенций с указанием этапов их формирования в процессе освоения образовательной программы

Код компетенции	Содержание компетенции (части компетенции)	Результаты обучения	Этапы формирования компетенций в процессе освоения образовательной программы
УК-7	Способен поддерживать должный уровень физической	Знать: - виды физических упражнений; научно-практические основы физической	Этап формирования знаний

	подготовленности для обеспечения полноценной социальной и профессиональной деятельности	культуры и здорового образа и стиля жизни	
		Уметь: - применять на практике разнообразные средства физической культуры, спорта и туризма для сохранения и укрепления здоровья, психофизической подготовки и самоподготовки к будущей жизни и профессиональной деятельности; использовать творчески средства и методы физического воспитания для профессионально-личностного развития, физического самосовершенствования, формирования здорового образа и стиля жизни	Этап формирования умений
		Владеть: средствами и методами укрепления индивидуального здоровья, физического самосовершенствования	Этап формирования навыков и получения опыта

4.3 Описание показателей и критериев оценивания компетенций на различных этапах их формирования, описание шкал оценивания

Код компетенции	Этапы формирования компетенций	Показатель оценивания компетенции	Критерии и шкалы оценивания
УК-7	Этап формирования знаний.	<p>Теоретический блок вопросов.</p> <p>Уровень освоения программного материала, логика и грамотность изложения, умение самостоятельно обобщать и излагать материал</p>	<p>1) обучающийся глубоко и прочно освоил программный материал, исчерпывающе, последовательно, грамотно и логически стройно его излагает, тесно увязывает с задачами и будущей деятельностью, не затрудняется с ответом при видоизменении задания, умеет самостоятельно обобщать и излагать материал, не допуская ошибок: (9-10] баллов;</p> <p>2) обучающийся твердо знает программный</p>

			<p>материал, грамотно и по существу излагает его, не допуская существенных неточностей в ответе на вопрос, может правильно применять теоретические положения: [8-9) баллов;</p> <p>3) обучающийся освоил основной материал, но не знает отдельных деталей, допускает неточности, недостаточно правильные формулировки, нарушает последовательность в изложении программного материала: (6-8) баллов;</p> <p>4) обучающийся не знает значительной части программного материала, допускает существенные ошибки: [0-6] баллов.</p>
УК-7	Этап формирования умений	<p>Аналитическое задание (задачи, ситуационные задания, кейсы, проблемные ситуации и т.д.)</p> <p>Практическое применение теоретических положений применительно к профессиональным задачам, обоснование принятых решений</p>	<p>1) свободно справляется с задачами и практическими заданиями, правильно обосновывает принятые решения, задание выполнено верно, даны ясные аналитические выводы к решению задания, подкрепленные теорией: (9-10] баллов;</p> <p>2) владеет необходимыми умениями и навыками при выполнении практических заданий, задание выполнено верно, отмечается хорошее развитие аргумента, однако отмечены погрешности в ответе, скорректированные при собеседовании: [8-9) баллов;</p> <p>3) испытывает затруднения в выполнении практических заданий, задание выполнено с ошибками, отсутствуют логические выводы и заключения к решению: (6-8) баллов;</p> <p>4) практические задания, задачи выполняет с</p>
УК-7	Этап формирования навыков и получения опыта.	<p>Аналитическое задание (задачи, ситуационные задания, кейсы, проблемные ситуации и т.д.)</p> <p>Решение практических заданий и задач, владение навыками и умениями при выполнении</p>	<p>при собеседовании: [8-9) баллов;</p> <p>3) испытывает затруднения в выполнении практических заданий, задание выполнено с ошибками, отсутствуют логические выводы и заключения к решению: (6-8) баллов;</p> <p>4) практические задания, задачи выполняет с</p>

		практических заданий, самостоятельность, умение обобщать и излагать материал.	большими затруднениями или задание не выполнено вообще, или задание выполнено не до конца, нет четких выводов и заключений по решению задания, сделаны неверные выводы по решению задания: [0-6] баллов.
--	--	---	---

4.4 Типовые контрольные задания или иные материалы, необходимые для оценки знаний, умений, навыков и (или) опыта деятельности, характеризующих этапы формирования компетенций в процессе освоения образовательной программы

Примерные вопросы для проведения промежуточной аттестации обучающихся по дисциплине «Физическая культура и спорт»

Теоретический блок вопросов:

1. Понятия «физическая культура», «спорт», «физическое воспитание».
2. Физическое развитие, физическое совершенство. Физическая подготовка и двигательная активность человека.
3. Физическая культура как учебная дисциплина высшего профессионального образования и ее задачи.
4. Здоровый образ жизни и факторы его составляющие. Роль физической культуры в формировании здорового образа жизни.
5. Значение физических упражнений для здоровья человека.
6. Гигиенические правила занятий физическими упражнениями.
7. Социальные и биологические факторы, их влияние на физическое развитие человека.
8. Воздействие экологических факторов на организм.
9. Физическая культура как средство борьбы с гиподинамией и гипокинезией.
10. Общая физическая подготовка (ОФП) и специальная физическая подготовка (СФП) студента. Их характеристики.
11. Средства физической культуры.
12. Оздоровительные силы природы как средство физической культуры.
13. Сила. Средства и методы развития силы.
14. Гибкость. Средства и методы развития гибкости.
15. Ловкость. Средства и методы развития ловкости.
16. Выносливость. Средства и методы развития выносливости.
17. Быстрота. Средства и методы развития быстроты.
18. Дыхательная система и ее функции при занятиях физическими упражнениями.
19. Опорно-двигательный аппарат и его функции при занятиях физическими упражнениями.
20. Сердечно-сосудистая система и ее функции при занятиях физическими упражнениями.
21. Врачебный контроль при занятиях физической культурой, его цель.
22. Критерии физического развития и физической подготовленности.
23. Правила самостоятельных занятий физическими упражнениями.
24. Значение утренней гимнастики.
25. Приемы закаливания.
26. Самоконтроль, основные методы. Дневник самоконтроля спортсмена.
27. Методы профилактики профессиональных заболеваний.
28. Основные формы производственной физической культуры.
29. Массовый спорт и спорт высших достижений. Их цели, задачи и различия.
30. Студенческий спорт. Организация и планирование спортивной подготовки в вузе.

Аналитическое задание:

1. Составить комплекс упражнений для самостоятельных занятий утренней гимнастикой.
2. Составить комплекс упражнений для физкульт-паузы.
3. Составить комплекс управлений для занятия по общей физической подготовке.
4. Рассчитать оптимальную физическую нагрузку по формуле: $(ЧСС_2 - ЧСС_1) : ЧСС_1 \times 100\%$ (Оценка: «5» - 20 и <; «4» - 21-40; «3» - 41-65; «2» - 66-75; «1» - 76 и >.)

4.5 Методические материалы, определяющие процедуры оценивания знаний, умений, навыков и (или) опыта деятельности, характеризующих этапы формирования компетенций

Промежуточная аттестация по дисциплине «Физическая культура и спорт» проводится в соответствии с Положением о промежуточной аттестации обучающихся по основным профессиональным образовательным программам высшего образования – программ бакалавриата в Российском государственном социальном университете и Положение о балльно-рейтинговой системе оценки успеваемости обучающихся по основным профессиональным образовательным программам высшего образования - программам бакалавриата в Российском государственном социальном университете.

На промежуточную аттестацию отводится 20 рейтинговых баллов.

Ответы обучающегося на контрольном мероприятии промежуточной аттестации оцениваются педагогическим работником по 20 - балльной шкале, а итоговая оценка по дисциплине «Физическая культура и спорт» выставляется по системе зачтено/не зачтено для зачета.

Критерии выставления оценки определяются Положением о балльно-рейтинговой системе оценки успеваемости обучающихся по основным профессиональным образовательным программам высшего образования - программам бакалавриата в Российском государственном социальном университете.

РАЗДЕЛ 5. УСЛОВИЯ РЕАЛИЗАЦИИ ДИСЦИПЛИНЫ (МОДУЛЯ)

5.1. Перечень основной и дополнительной учебной литературы для освоения дисциплины «Физическая культура и спорт»

5.1.1. Основная литература

1. Муллер, А. Б. Физическая культура : учебник и практикум для вузов / А. Б. Муллер, Н. С. Дядичкина, Ю. А. Богашенко. — Москва : Издательство Юрайт, 2022. — 424 с. — (Высшее образование). — ISBN 978-5-534-02483-8. — Текст : электронный // Образовательная платформа Юрайт [сайт]. — URL: <https://urait.ru/bcode/488898>

5.1.2. Дополнительная литература

1. Литвинов, С. А. Методика обучения физической культуре. Календарно-тематическое планирование : учебное пособие для вузов / С. А. Литвинов. — 2-е изд. — Москва : Издательство Юрайт, 2022. — 413 с. — (Высшее образование). — ISBN 978-5-534-11125-5. — Текст : электронный // Образовательная платформа Юрайт [сайт]. — URL: <https://urait.ru/bcode/494558>

2. Стриханов, М. Н. Физическая культура и спорт в вузах : учебное пособие / М. Н. Стриханов, В. И. Савинков. — 2-е изд. — Москва : Издательство Юрайт, 2022. — 160 с. — (Высшее образование). — ISBN 978-5-534-10524-7. — Текст : электронный // Образовательная платформа Юрайт [сайт]. — URL: <https://urait.ru/bcode/493629>

5.2 Перечень ресурсов информационно-коммуникационной сети «Интернет», необходимых для освоения дисциплины «Физическая культура и спорт»

№ №	Название электронного ресурса	Описание электронного ресурса	Используемый для работы адрес
1.	ЭБС	Электронная библиотека, обеспечивающая	http://biblioclub.ru/

	«Университетская библиотека онлайн»	доступ высших и средних учебных заведений, публичных библиотек и корпоративных пользователей к наиболее востребованным материалам по всем отраслям знаний от ведущих российских издательств	
2.	Научная электронная библиотека eLIBRARY.ru	Крупнейший российский информационно-аналитический портал в области науки, технологии, медицины и образования, содержащий рефераты и полные тексты более 34 млн научных публикаций и патентов	http://elibrary.ru/
3.	Образовательная платформа Юрайт	Электронно-библиотечная система для ВУЗов, ССУЗов, обеспечивающая доступ к учебникам, учебной и методической литературе по различным дисциплинам.	https://urait.ru/
4.	База данных "EastView"	Полнотекстовая база данных периодических изданий	https://dlib.eastview.com
5.	Электронная библиотека "Grebennikon"	Библиотека предоставляет доступ более чем к 30 журналам, выпускаемых Издательским домом "Гребенников".	https://grebennikon.ru/

5.3 Методические указания для обучающихся по освоению дисциплины «Физическая культура и спорт»

Освоение обучающимся дисциплины «Физическая культура и спорт» предполагает изучение материалов дисциплины «Физическая культура и спорт» на аудиторных занятиях и в ходе самостоятельной работы. Аудиторные занятия проходят в форме лекций, семинаров и практических занятий. Самостоятельная работа включает разнообразный комплекс видов и форм работы обучающихся.

Для успешного освоения дисциплины «Физическая культура и спорт» и достижения поставленных целей необходимо внимательно ознакомиться с рабочей программой дисциплины «Физическая культура и спорт», доступной в электронной информационно-образовательной среде РГСУ.

Следует обратить внимание на списки основной и дополнительной литературы, на предлагаемые преподавателем ресурсы информационно-телекоммуникационной сети Интернет. Эта информация необходима для самостоятельной работы обучающегося.

При подготовке к аудиторным занятиям необходимо помнить особенности каждой формы его проведения.

Подготовка к учебному занятию лекционного типа заключается в следующем.

С целью обеспечения успешного обучения обучающийся должен готовиться к лекции, поскольку она является важнейшей формой организации учебного процесса, поскольку:

- знакомит с новым учебным материалом;
- разъясняет учебные элементы, трудные для понимания;
- систематизирует учебный материал;
- ориентирует в учебном процессе.

С этой целью:

- внимательно прочитайте материал предыдущей лекции;
- ознакомьтесь с учебным материалом по учебнику и учебным пособиям с темой прочитанной лекции;
- внесите дополнения к полученным ранее знаниям по теме лекции на полях лекционной тетради;
- запишите возможные вопросы, которые вы зададите лектору на лекции по материалу изученной лекции;

- постарайтесь уяснить место изучаемой темы в своей подготовке;
- узнайте тему предстоящей лекции (по тематическому плану, по информации лектора) и запишите информацию, которой вы владеете по данному вопросу.

Подготовка к занятию семинарского типа

При подготовке и работе во время проведения лабораторных работ и занятий семинарского типа следует обратить внимание на следующие моменты: на процесс предварительной подготовки, на работу во время занятия, обработку полученных результатов, исправление полученных замечаний.

Предварительная подготовка к учебному занятию семинарского типа заключается в изучении теоретического материала в отведенное для самостоятельной работы время, ознакомление с инструктивными материалами с целью осознания задач лабораторной работы/практического занятия, техники безопасности при работе с приборами, веществами.

Работа во время проведения учебного занятия семинарского типа включает:

- консультирование студентов преподавателями и вспомогательным персоналом с целью предоставления исчерпывающей информации, необходимой для самостоятельного выполнения предложенных преподавателем задач, ознакомление с правилами техники безопасности при работе в лаборатории;

– самостоятельное выполнение заданий согласно обозначенной учебной программой тематики.

Обработка, обобщение полученных результатов лабораторной работы проводится обучающимися самостоятельно или под руководством преподавателя (в зависимости от степени сложности поставленных задач). В результате оформляется индивидуальный отчет. Подготовленная к сдаче на контроль и оценку работа сдается преподавателю. Форма отчетности может быть письменная, устная или две одновременно. Главным результатом в данном случае служит получение положительной оценки по каждой лабораторной работе/практическому занятию. Это является необходимым условием при проведении рубежного контроля и допуска к зачету/дифференцированному зачету/экзамену. При получении неудовлетворительных результатов обучающийся имеет право в дополнительное время передать преподавателю работу до проведения промежуточной аттестации.

Самостоятельная работа.

Для более углубленного изучения темы задания для самостоятельной работы рекомендуется выполнять параллельно с изучением данной темы. При выполнении заданий по возможности используйте наглядное представление материала. Более подробная информация о самостоятельной работе представлена в разделах «Учебно-методическое обеспечение самостоятельной работы по дисциплине (модулю)», «Методические указания к самостоятельной работе по дисциплине (модулю)».

5.4 Информационно-технологическое обеспечение образовательного процесса по дисциплине «Физическая культура и спорт»

5.4.1. Средства информационных технологий

1. Персональные компьютеры;
2. Средства доступа в Интернет;
3. Проектор.

5.4.2. Программное обеспечение

1. Операционная система: Astra Linux SE или Windows 7
2. Пакет офисных программ: LibreOffice или Microsoft Office Professional Plus 2007 Russian Academic
3. Справочная система Консультант+
4. Okular или Acrobat Reader DC
5. Ark или 7-zip
6. SKY DNS
7. True Conf (client)

5.4.3. Информационные справочные системы и профессиональные базы данных

№ №	Название электронного ресурса	Описание электронного ресурса	Используемый для работы адрес
1.	ЭБС «Университетская библиотека онлайн»	Электронная библиотека, обеспечивающая доступ высших и средних учебных заведений, публичных библиотек и корпоративных пользователей к наиболее востребованным материалам по всем отраслям знаний от ведущих российских издательств	http://biblioclub.ru/
2.	Научная электронная библиотека eLIBRARY.ru	Крупнейший российский информационно-аналитический портал в области науки, технологии, медицины и образования, содержащий рефераты и полные тексты более 34 млн научных публикаций и патентов	http://elibrary.ru/
3.	Образовательная платформа Юрайт	Электронно-библиотечная система для ВУЗов, ССУЗов, обеспечивающая доступ к учебникам, учебной и методической литературе по различным дисциплинам.	https://urait.ru/
4.	База данных "EastView"	Полнотекстовая база данных периодических изданий	https://dlib.eastview.com
5.	Электронная библиотека "Grebennikon"	Библиотека предоставляет доступ более чем к 30 журналам, выпускаемых Издательским домом "Гребенников".	https://grebennikon.ru/

5.5 Материально-техническое обеспечение образовательного процесса по дисциплине «Физическая культура и спорт»

Для изучения дисциплины «Физическая культура и спорт» в рамках реализации основной профессиональной образовательной программы высшего образования – программы бакалавриата по направлению подготовки 54.03.01 Дизайн используются:

Учебная аудитория для занятий лекционного типа оснащена специализированной мебелью (стол для преподавателя, парты, стулья, доска для написания мелом); техническими средствами обучения (видеопроjectionное оборудование, средства звуковоспроизведения, экран и имеющие выход в сеть Интернет), а также (при наличии) демонстрационными печатными пособиями (таблицы), демонстрационными материалами (комплект демонстрационных материалов), видеофильмами DVD.

Учебная аудитория для занятий семинарского типа: оснащена специализированной мебелью (стол для преподавателя, парты, стулья, доска для написания мелом); техническими средствами обучения (видеопроjectionное оборудование, средства звуковоспроизведения, экран и имеющие выход в сеть Интернет), а также (при наличии) демонстрационными печатными пособиями.

Помещения для самостоятельной работы обучающихся: оснащены специализированной мебелью (парты, стулья) техническими средствами обучения (персональные компьютеры с доступом в сеть Интернет и обеспечением доступа в электронно-информационную среду университета, программным обеспечением).

5.6 Образовательные технологии

При реализации дисциплины «Физическая культура и спорт» применяются различные образовательные технологии, в том числе технологии электронного обучения.

Освоение дисциплины «Физическая культура и спорт» предусматривает использование в учебном процессе активных и интерактивных форм проведения учебных занятий в форме разбор конкретных ситуаций в сочетании с внеаудиторной работой с целью формирования и развития **профессиональных** навыков обучающихся.

При освоении дисциплины «Физическая культура и спорт» предусмотрено применением электронного обучения.

Учебные часы дисциплины «Физическая культура и спорт» предусматривают классическую контактную работу преподавателя с обучающимся в аудитории и контактную работу посредством электронной информационно-образовательной среды в синхронном и асинхронном режиме (вне аудитории) посредством применения возможностей компьютерных технологий (электронная почта, электронный учебник, тестирование, вебинар, видеофильм, презентация, форум и др.).

В рамках дисциплины «Физическая культура и спорт» предусмотрены встречи с руководителями и работниками организаций, деятельность которых связана с графический дизайн реализуемой основной профессиональной образовательной программы высшего образования – программы бакалавриата.

ЛИСТ РЕГИСТРАЦИИ ИЗМЕНЕНИЙ

№ п/п	Содержание изменения	Реквизиты документа об утверждении изменения	Дата введения изменения
1.	Утверждена и введена в действие решением Ученого совета факультета на основании Федерального государственного образовательного стандарта высшего образования по направлению подготовки 54.03.01 Дизайн (бакалавриат), утвержденным приказом Министерства образования и науки Российской Федерации от 13.08.2020г № 1015	Протокол заседания Ученого совета факультета Протокол № 10 от 01 июня 2022 года	—·—·—
2.		Протокол заседания Ученого совета факультета № _____ от « ____ » _____ 20 ____ года	—·—·—
3.		Протокол заседания Ученого совета факультета № _____ от « ____ » _____ 20 ____ года	—·—·—
4.		Протокол заседания Ученого совета факультета № _____ от « ____ » _____ 20 ____ года	—·—·—



**Министерство науки и высшего образования Российской Федерации
Федеральное государственное бюджетное образовательное
учреждение
высшего образования
«Российский государственный социальный университет»**

УТВЕРЖДАЮ
И.о.декана факультета экологии и
техносферной безопасности _____
Р.Х.Губайдуллин
01 июня 2022 г.

**РАБОЧАЯ ПРОГРАММА ДИСЦИПЛИНЫ (МОДУЛЯ)
ЭЛЕКТИВНЫЕ ДИСЦИПЛИНЫ ПО ФИЗИЧЕСКОЙ КУЛЬТУРЕ И СПОРТУ**

Направление подготовки
54.03.01 «Дизайн»

Направленность (профиль)
«Графический дизайн»

**ОБРАЗОВАТЕЛЬНАЯ ПРОГРАММА ВЫСШЕГО ОБРАЗОВАНИЯ - ПРОГРАММА
БАКАЛАВРИАТА**

Форма обучения
Очная

Москва 2022

Рабочая программа дисциплины «Элективные дисциплины по физической культуре и спорту» разработана на основании федерального государственного образовательного стандарта высшего образования – бакалавриата по направлению подготовки 54.03.01 Дизайн, утвержденного приказом Министерства образования и науки Российской Федерации от 13.08.2020 № 1015, учебного плана по основной профессиональной образовательной программе высшего образования - программы бакалавриата по направлению подготовки 54.03.01 Дизайн, а также с учетом рекомендованной примерной основной образовательной программой и с учетом следующих профессиональных стандартов, сопряженных с профессиональной деятельностью выпускника:

- 01.003 «Педагог дополнительного образования детей и взрослых»;
- 11.013 «Графический дизайнер»;

Руководитель основной образовательной программы
Кандидат педагогических наук, член союза художников Подмосковья



(подпись)

А.В. Черокова

Рабочая программа учебной дисциплины обсуждена и утверждена на заседании Ученого совета факультета
Протокол № 10 от 01 июня 2022 года

И.о.декана факультета экологии и техносферной безопасности
канд.экон.наук



(подпись)

Р.Х.Губайдуллин

Рабочая программа учебной дисциплины рекомендована к утверждению представителями организаций-работодателей:

ФГБУ «Институт глобального климата и экологии имени Ю.А. Израэля» директор,
д-р биол. наук, чл.-кор. РАН



(подпись)

А.А.Романовская

Рабочая программа учебной дисциплины рецензирована и рекомендована к утверждению:

Кандидат педагогических наук, доцент кафедры безопасности жизнедеятельности и адаптивной физической культуры Шуйского филиала ИвГУ



(подпись)

Е.А. Осокина

Кандидат педагогических наук, доцент кафедры теории и методики физической культуры и спорта РГСУ



(подпись)

М.А. Петрова

Согласовано
Научная библиотека, директор



(подпись)

И.Г. Маляр

СОДЕРЖАНИЕ

РАЗДЕЛ 1. ПАСПОРТ РАБОЧЕЙ ПРОГРАММЫ ДИСЦИПЛИНЫ (МОДУЛЯ).....	4
1.1 Цель и задачи дисциплины (модуля).....	4
1.2. Место дисциплины (модуля) в структуре основной профессиональной образовательной программы высшего образования-программы бакалавриата	4
1.3 Планируемые результаты обучения по дисциплине (модулю) в рамках планируемых результатов освоения основной профессиональной образовательной программы высшего образования – программы бакалавриата соотнесенные с установленными индикаторами достижения компетенций	4
РАЗДЕЛ 2. СТРУКТУРА И СОДЕРЖАНИЕ ДИСЦИПЛИНЫ (МОДУЛЯ).....	4
2.1 Объем дисциплины (модуля), включая контактную работы обучающегося с педагогическими работниками и самостоятельную работу обучающегося.....	5
2.2. Учебно-тематический план дисциплины (модуля).....	6
РАЗДЕЛ 3. УЧЕБНО-МЕТОДИЧЕСКОЕ ОБЕСПЕЧЕНИЕ САМОСТОЯТЕЛЬНОЙ РАБОТЫ ОБУЧАЮЩИХСЯ ПО ДИСЦИПЛИНЕ (МОДУЛЮ).....	6
3.1. Виды самостоятельной работы обучающихся по дисциплине (модулю).....	6
3.2 Методические указания к самостоятельной работе по дисциплине (модулю).....	7
РАЗДЕЛ 4. ФОНД ОЦЕНОЧНЫХ СРЕДСТВ ДЛЯ ПРОВЕДЕНИЯ ПРОМЕЖУТОЧНОЙ АТТЕСТАЦИИ ОБУЧАЮЩИХСЯ ПО ДИСЦИПЛИНЕ (МОДУЛЮ).....	16
4.1. Форма промежуточной аттестации обучающегося по дисциплине (модулю).....	16
4.2. Перечень компетенций с указанием этапов их формирования в процессе освоения образовательной программы.....	16
4.3 Описание показателей и критериев оценивания компетенций на различных этапах их формирования, описание шкал оценивания	16
4.4 Типовые контрольные задания или иные материалы, необходимые для оценки знаний, умений, навыков и (или) опыта деятельности, характеризующих этапы формирования компетенций в процессе освоения образовательной программы.....	17
4.5 Методические материалы, определяющие процедуры оценивания знаний, умений, навыков и (или) опыта деятельности, характеризующих этапы формирования компетенций	19
РАЗДЕЛ 5. УСЛОВИЯ РЕАЛИЗАЦИИ ДИСЦИПЛИНЫ (МОДУЛЯ).....	26
5.1. Перечень основной и дополнительной учебной литературы для освоения дисциплины (модуля).....	26
5.2 Перечень ресурсов информационно-коммуникационной сети «Интернет», необходимых для освоения дисциплины (модуля).....	26
5.3 Методические указания для обучающихся по освоению дисциплины (модуля)	27
5.4 Информационно-технологическое обеспечение образовательного процесса по дисциплине (модулю).....	28
5.5 Материально-техническое обеспечение образовательного процесса по дисциплине (модулю)	28
5.6 Образовательные технологии.....	29
ЛИСТ РЕГИСТРАЦИИ ИЗМЕНЕНИЙ.....	30

РАЗДЕЛ 1. ПАСПОРТ РАБОЧЕЙ ПРОГРАММЫ ДИСЦИПЛИНЫ «ЭЛЕКТИВНЫЕ ДИСЦИПЛИНЫ ПО ФИЗИЧЕСКОЙ КУЛЬТУРЕ И СПОРТУ»

1.1 Цель и задачи дисциплины «Элективные дисциплины по физической культуре и спорту»

Цель учебной дисциплины «Элективные дисциплины по физической культуре и спорту» заключается в получении обучающимися теоретических знаний об организации физкультурно-спортивной деятельности и подготовка их к разносторонней профессиональной деятельности в сфере физической культуры и спорта.

Задачи дисциплины «Элективные дисциплины по физической культуре и спорту»:

1. обеспечить усвоение знаний в области организации физкультурно-спортивной работы, средств, методов, форм организации работы с различными возрастными группами, опираясь на закономерности и особенности развития каждой возрастной группы;
2. обеспечить формирование навыков определения цели и задач, планирования, проведения, анализа и оценки физкультурно-спортивных занятий с различными возрастными группами населения;
3. формировать устойчивый интерес к работе с различными возрастными группами населения в сфере физической культуры и спорта.

1.2. Место дисциплины «Элективные дисциплины по физической культуре и спорту» в структуре основной профессиональной образовательной программы высшего образования- программы бакалавриата

Дисциплина «Элективные дисциплины по физической культуре и спорту» реализуется в обязательной части, формируемой участниками образовательных отношений части основной образовательной программы по направлению подготовки 54.03.01 Дизайн очной формы обучения.

Изучение дисциплины «Элективные дисциплины по физической культуре и спорту» базируется на знаниях и умениях, полученных обучающимися ранее в ходе освоения программного материала ряда дисциплин (модулей): «Физическая культура».

Перечень последующих дисциплин (модулей), для которых необходимы знания, умения и навыки, формируемые данной дисциплиной (модулем): «Физическая культура и спорт».

1.3 Планируемые результаты обучения по дисциплине «Элективные дисциплины по физической культуре и спорту» в рамках планируемых результатов освоения основной профессиональной образовательной программы высшего образования – программы бакалавриата соотнесенные с установленными индикаторами достижения компетенций

Процесс освоения дисциплины «Элективные дисциплины по физической культуре и спорту» направлен на формирование у обучающихся следующих универсальных, общепрофессиональных и профессиональных компетенций: УК-7, в соответствии с основной профессиональной образовательной программой высшего образования – программой бакалавриата по направлению подготовки 54.03.01 Дизайн

В результате освоения дисциплины «Элективные дисциплины по физической культуре и спорту» обучающийся должен продемонстрировать следующие результаты:

Категория компетенций	Код компетенции	Формулировка компетенции	Код и наименование индикатора достижения компетенции	Результаты обучения
Самоорганизация и саморазвитие (в том числе здоровьесбережение)	УК-7	Способен поддерживать должный уровень физической	УК-7.1. Умеет использовать основы физической	Знает основы физической подготовки, необходимой

		<p>подготовленности для обеспечения полноценной социальной и профессиональной деятельности</p>	<p>культуры для осознанного выбора и применения здоровьесберегающих технологий с учетом внутренних и внешних условий реализации конкретной профессиональной деятельности</p>	<p>для обеспечения полноценной социальной и профессиональной деятельности</p> <p>Умеет использовать основы физической культуры для осознанного выбора и применения здоровьесберегающих технологий с учетом внутренних и внешних условий реализации конкретной профессиональной деятельности</p>
			<p>УК-7.2. Поддерживает должный уровень физической подготовленности для обеспечения полноценной социальной и профессиональной деятельности и соблюдает нормы здорового образа жизни</p>	<p>Владеет должным уровнем физической подготовленности для обеспечения полноценной социальной и профессиональной деятельности и соблюдает нормы здорового образа жизни</p>

РАЗДЕЛ 2. СТРУКТУРА И СОДЕРЖАНИЕ ДИСЦИПЛИНЫ «ЭЛЕКТИВНЫЕ ДИСЦИПЛИНЫ ПО ФИЗИЧЕСКОЙ КУЛЬТУРЕ И СПОРТУ»

2.1 Объем дисциплины «Элективные дисциплины по физической культуре и спорту», включая контактную работу обучающегося с педагогическими работниками и самостоятельную работу обучающегося

Общая трудоемкость дисциплины «Элективные дисциплины по физической культуре и спорту» составляет 328 часов.

Очная форма обучения

Вид учебной работы	Всего	Семестры
--------------------	-------	----------

	часов	1	2	3	4	5	6
Контактная работа обучающихся с педагогическими работниками	328	54	54	54	54	54	58
Учебные занятия лекционного типа	0	0	0	0	0	0	0
<i>из них: в форме практической подготовки</i>	0	0	0	0	0	0	0
Практические занятия	328	54	54	54	54	54	58
<i>из них: в форме практической подготовки</i>	0	0	0	0	0	0	0
Лабораторные занятия	0	0	0	0	0	0	0
<i>из них: в форме практической подготовки</i>	0	0	0	0	0	0	0
Иная контактная работа	0	0	0	0	0	0	0
<i>из них: в форме практической подготовки</i>	0	0	0	0	0	0	0
Самостоятельная работа обучающихся	0	0	0	0	0	0	0
Контроль промежуточной аттестации	18	3	3	3	3	3	3
Форма промежуточной аттестации	Зачет						
ОБЪЕМ ДИСЦИПЛИНЫ (МОДУЛЯ) В ЧАСАХ	328	54	54	54	54	54	58

2.2. Учебно-тематический план дисциплины «Элективные дисциплины по физической культуре и спорту»

Очной формы обучения

Раздел, тема	Виды учебной работы, академических часов						
	Всего	Самостоятельная работа	Контактная работа обучающихся с педагогическими работниками				
			Всего	Лекционные занятия	Семинарские/практические занятия	Лабораторные занятия	Контактная работа в ЭИОС
1-6 семестры							
Секционный модуль	328	0	328	0	328	0	0
Оздоровительный модуль	328	0	328	0	328	0	0
Спортивный модуль	328	0	328	0	328	0	0
Общий объем, часов	328	0	328	0	328	0	0
Общий объем часов по учебной дисциплине	328	0	328	0	328	0	0

РАЗДЕЛ 3. УЧЕБНО-МЕТОДИЧЕСКОЕ ОБЕСПЕЧЕНИЕ САМОСТОЯТЕЛЬНОЙ РАБОТЫ ОБУЧАЮЩИХСЯ ПО ДИСЦИПЛИНЕ «ЭЛЕКТИВНЫЕ ДИСЦИПЛИНЫ ПО ФИЗИЧЕСКОЙ КУЛЬТУРЕ И СПОРТУ»

3.1. Виды самостоятельной работы обучающихся по дисциплине «Элективные дисциплины по физической культуре и спорту»

Очной формы обучения

Раздел, тема	Всего	Виды самостоятельной работы обучающихся
--------------	-------	---

		Академическая активность, час	Форма академической активности	Выполнение практ. заданий, час	Форма практического	Рубежный текущий контроль, час	Форма рубежного текущего контроля
1-6 семестр							
Вид двигательной активности в зависимости от модуля	-	Самостоятельные занятия физической культурой и спортом	-	Занятия в спортивных секциях, сдача нормативов	-	Нормативы по физической подготовленности	-
Общий объем по дисциплине, часов	-	-	-	-	-	-	-

3.2 Методические указания к самостоятельной работе по дисциплине «Элективные дисциплины по физической культуре и спорту»

Секционный модуль

Раздел 1. Легкая атлетика

Цель: Овладеть техникой бега, на короткие и длинные дистанции, техникой выполнения специальных беговых упражнений, техникой прыжков, метания, техникой высокого и низкого старта.

Перечень изучаемых элементов содержания

Учебно-тренировочный подраздел. Ходьба (обыкновенная и спортивная). Специальные упражнения бегуна; бег с ускорениями с хода, с максимальной скоростью, с изменением темпа и ритма шагов. Старты: низкий, высокий; с опорой на одну руку. Финиширование: грудью, плечом. Бег: свободный по прямой и повороту, с наращиванием скорости и последующим продвижением вперед по инерции. Отталкивание как основная фаза бега; осанка и работа рук во время бега, вынос бедра, постановка стопы; техника бега на короткие дистанции, техника передачи эстафетной палочки без перекладывания в другую руку после приема (стоя на месте, в ходьбе и беге) без ограничения зоны передачи и в зоне передачи. Бег в гору и под гору (угол 20-30°). Повторный бег с предельной и околопредельной интенсивностью по прямой и повороту на отрезках от 20 до 60 м с хода с переходом в бег по инерции.

Бег с высокого старта на 100-150 м в различном темпе, на 200, 300, 400 в среднем темпе; переменный бег на 200-л 300м (общая длина дистанции 1000-1500 м).

Подводящие упражнения для овладения техникой барьерного бега.

Кросс (бег по пересеченной местности). Бег на равнинных участках, бег на местности с преодолением естественных препятствий, бег по твердому, мягкому и скользкому грунту; бег по пересеченной местности, Бег на дистанцию 2000 м (девушки) и 3000 м (юноши) на результат.

Прыжки. Техника специальных упражнений для прыжков е высоту и длину. Прыжки с место в длину, тройной, пятикратной, в высоту; с ноги на ногу, на двух ногах, скачки на левой и правой ноге, маховые движения ног в прыжках в длину и высоту, определение толчковой ноги, постановка толчковой ноги, ритм последних трех шагов, маховые движения рук в прыжках в длину и высоту, отталкивание, приземление; прыжки в длину способом «согнув ноги», ознакомление с техникой прыжка в высоту способом «перешагивание».

Метания. Общее ознакомление с техникой метания, держание снаряда (теннисного мяча, гранаты), исходное положение для метания, отведение снаряда, скрестный шаг, метания (мяча, гранаты) с 1-3-5-7 шагов. Толкание ядра (ознакомление) с места; с разбега.

Подводящие упражнения для освоения отдельных фаз и элементов метания. Упражнения с набивными мячами: перебрасывание и толкание в парах из различных положений; метания различными способами - снизу вперед, снизу через себя назад, вперед из-за головы двумя руками; толкание набивного мяча с места вверх, вперед, стоя лицом и боком в сторону толчка. Специальные упражнения, обеспечивающие повышение функциональных возможностей организма студента, способствующие совершенствованию технике метания мяча, гранаты и толканию ядро.

Раздел 2. Спортивные игры (футбол, волейбол, баскетбол)

Цель: научить технике и тактике игры в нападении и защите, технике ведения мяча (футбол, баскетбол), технике приема мяча (волейбол), баскетбол, технике подачи (волейбол), технике передачи (футбол, баскетбол).

Перечень изучаемых элементов содержания:

БАСКЕТБОЛ. Действия без мяча: передвижения приставными шагами правым и левым боком с чередованием скорости и направлением движения; переход с передвижения правым боком на передвижение левым боком; передвижение в основной стойке, остановка прыжком после ускорения; остановка в шаге; повороты на месте (вперед и назад).

Техника владения мячом. Ловля мяча: одной и двумя руками на уровне груди, двумя руками высокого мяча двумя руками низкого мяча, катящегося мяча (стоя на месте и в движении).

Передачи мяча: двумя руками от груди, двумя руками сверху, одной рукой от плеча. Передачи мяча одной рукой от плеча, одной рукой сверху, одной рукой снизу. Передачи мяча изученными способами при встречном движении и при поступательном.

Броски мяча двумя руками от груди, двумя руками сверху, броски мяча одной рукой сверху в движении после двух шагов, движение одной рукой в прыжке после ловли мяча: в прыжке со средней дальней дистанции, с места одной рукой, сверху и с дальней дистанции; штрафной бросок.

Ведение мяча: на месте и в движении с высоким и низким отскоком; с изменением направления и скорости движения, высоты отскока мяча от пола. Обводка противника без зрительного контроля. Ведение с асинхронным ритмом движений руки с мячом и ног.

Обманные действия: финт на рывок, финт но бросок, финт но проход.

Техника защиты. Техника передвижений; стойка защитника с выставленной вперед ногой. Стойка со ступнями на одной линии. Сочетания способов передвижения с техническими приемами игры в защите. Индивидуальные действия в защите (перехваты мяча; борьба за мяч, не попавший в корзину).

Тактика нападения. Индивидуальные действия: выход на свободное место с целью атаки противника и получения мяча; выбор места на площадке с целью адекватного взаимодействия с партнерами по команде, применение изученных приемов техники нападения в зависимости от ситуации на площадке; действия одного защитника против двух нападающих в системе быстрого прорыва.

Групповые действия: взаимодействие двух игроков заслонами (внутренними и наружными); взаимодействие двух игроков переключениями.

Командные действия: организация командных действий по принципу «выходи на свободное место»; позиционное нападение с применением заслонов; организация командных действий против быстрого прорыва.

Тактика защиты. Индивидуальные действия: применение изученных защитных стоек и передвижений в зависимости от действия нападающего; выбор места и способа противодействия нападающему без мяча в зависимости от места нахождения мяча, выбор места по отношению к нападающему с мячом. Противодействие при бросках мяча в корзину.

Групповые действия. Взаимодействие двух игроков - подстраховка, отступление, проскальзывание.

Командные действия: переключение от действий в нападении к действиям в защите, личная система защиты.

Спортивные игры: баскетбол по упрощенным и основным правилам.

Подвижные игры с использованием элементов техники игры.

ВОЛЕЙБОЛ.

Перечень изучаемых элементов содержания

Действия без мяча. Перемещения и стойки: стартовая стойка (исходное положение) – основная. Ходьба, бег, перемещаясь лицом вперед. Перемещения приставными шагами: лицом, правым, левым боком вперед, двойной шаг вперед. Сочетания способов перемещений.

Действия с мячом. Передача мяча: сверху двумя руками; с собственного подбрасывания; с набрасывания партнера; в различных направлениях на месте после перемещения; передачи в парах, отбивания мяча кулаком через сетку в непосредственной близости от нее: из зоны в зону, из глубины площадки к сетке, стоя спиной в направлении передачи сверху из глубины площадки.

Прием мяча сверху двумя руками: отскочившего от стены, после броска в сторону, после броска через сетку; от нижней и верхней прямой подачи в зону нападения; сверху двумя руками, снизу двумя руками, с подачи в зонах 6, 1, 5 и передача в зоны 3,2; нижняя передача на точность, прием мяча снизу двумя руками с подачи в зонах 6,1,5 и первая передача в зоны 4.3,2.

Подача мяча. Верхняя и нижняя прямая, верхняя боковая.

Нападающий удар через сетку по ходу из зон 4,3,2; в зонах 4,2 с передачей из глубины площадки; из зоны 3 с высоких и средних передач; с удаленных от сетки передач.

Блокирование: одиночное, групповое в зонах 4,2, выполняемых с передачи из зоны 3; по ходу выполняемых из двух зон (4-3 и 2-3) в известном направлении.

Тактическая подготовка. Тактика нападения. Индивидуальные действия: выбор места для выполнения нижней подачи; выбор места для второй передачи и в зоне 3. Выбор способа отбивания мяча через сетку: передача сверху двумя руками, кулаком снизу. Подача на точность в зоны (по заданию). Выбор места: для выполнения второй передачи в зоне 2; стоя спиной по направлению; при выполнении подач.

Групповые действия. Взаимодействие игроков в передней линии в нападении: взаимодействие игроков в задней линии при приеме мяча с подач, взаимодействие игроков зон 6,5,1 с зоной 3, взаимодействие игрока зоны 3 с игроком зоны 4, игрока зоны 3 с игроком зоны 2 (при второй передаче). Взаимодействие игроков при второй передаче зон 6,1,5 с зоной 2 (при приеме от передачи подач).

Командные действия. Прием подачи и первая передача в зону 3, вторая передача игроку, к которому передающий обращен лицом. Прием подач: первая в зону 3, вторая передача в зоны 4,2 стоя лицом в сторону передач. Система игры со второй передачи и игрока передней линии.

Тактика защиты. Выбор места при приеме подач. Расположение игроков при приеме подачи, когда вторую передачу выполняет игрок зоны 1,3. Система игры в защите при страховке нападающего игроком задней линии. Взаимодействие игроков зон 2 и 6 при приеме трудных мячей от подач, нападающих ударов, обманных действиях соперников.

Групповые действия. Взаимодействия игроков задней линии: игрока зоны 1 с игроком зоны 6, игрока зоны 5 с игроком зоны 6, игрока зоны 6 с игроками зон 5 и 6; игроков передней линии: игрока зоны 3 с игроками зон 4 и 2, игроков зон 5,1,6 с игроками зон 4,2 при приеме, подаче и передаче (при обманных действиях).

Командные действия. Расположение игроков при приеме мяча от противника «углом вперед» с применением групповых действий.

Спортивные игры: волейбол по упрощенным и основным правилам соревнований.

Упражнения: для привития навыков быстроты ответных действий; для развития качеств, необходимых при приеме и передачах мяча; для развития качеств, необходимых при подаче мяча, выполнения нападающих ударов, при блокировании. Упражнения для развития прыгучести.

Подвижные игры, направленные на развитие специальной физической подготовки волейболиста.

ФУТБОЛ.

Перечень изучаемых элементов содержания

Техника игры без мяча. Передвижения приставными шагами и скрестными шагами. Остановки шагом, повороты по 90 и 180°. Прыжки с одной ноги на другую, прыжки на двух ногах на месте, с поворотом по 90, 180, 360°.

Техника владения мячом. Удары по мячу ногой; удар внутренней стороной стопы, удар серединой подъема, удары внутренней и внешней частью подъема, удар носком, пяткой, удар внешней стороной стопы. Резанные удары, удары с лета, с полулета.

Удары по мячу головой. Удар серединой лба. Удар серединой лба в прыжке, в броске. Удар боковой частью лба.

Способы остановки мяча. Остановка катящегося мяча внутренней стороной стопы, подошвой; опускающегося мяча внутренней стороной стопы, подошвой, внешней стороной стопы, голенью. Остановка мяча бедром, животом, грудью, головой.

Обучение ведению мяча внешней частью подъема, внутренней частью подъема.

Обучение финтам. Финты: «наступление подошвой на мяч», «ложная остановка мяча подошвой», «проброс мяча мимо соперника», «ложный замах для удара».

Обучение отбору мяча. Отбор мяча перехватом, толчком, подкатом.

Обучение вбрасыванию мяча.

Обучение технике игры вратаря. Основная стойка. Ловля катящихся и низколетающих мячей. Ловля полувысоких мячей, ловля высоколетающих мячей. Ловля мячей в падении и в броске. Отбивание летящих мячей. Вбрасывание мяча вратарем.

Раздел 3. Оздоровительная тренировка атлетическая гимнастика, изотон, фитбол-аэробика, степ-аэробика, йога, стрейчинг

Цель: научить технике выполнения базовых шагов, составлению комбинаций по степ-аэробике, подбору музыки для нагрузки различной интенсивности, разных направлений.

Перечень изучаемых элементов содержания:

Базовые шаги: бэйсик-степ, приставной шаг, V-степ, L-степ, кик. Правила составления комбинации на 8 тактов, комбинации на 16 тактов, комбинации на 32 такта. Выполнение упражнений в партере на развитие гибкости, силы. Выполнение комплексов упражнений с гантелями, с эспандерами, с эластичной резиной. Комплекс аутогенной тренировки. Комплекс силовой тренировки с использованием степ-платформы. Оздоровительная тренировка в физкультурном воспитании студентов. Освоение и обучение основным физкультурно-оздоровительным технологиям. Аэробная (кардиореспираторная) тренировка, атлетическая (мышечная) гимнастика, дыхательные практики, суставная гимнастика, мышечная релаксация, гимнастика для глаз, стретчинг. Особенности развития физических качеств и способностей с оздоровительной направленностью. Дозирование физических нагрузок. Подбор упражнений оздоровительной направленности с учетом состояния здоровья.

Раздел 4. Стрельба

Цель: научить технике выполнения лыжных ходов (классических и коньковых)

Перечень изучаемых элементов содержания:

Техника безопасности при проведении занятий по пулевой стрельбе. Общие сведения о пулевой стрельбе как о виде физической подготовки. Общие сведения об устройстве оружия. Изготовка при стрельбе, прицеливание. Стрельба из оружия лежа, с упора без патронов. Дистанция 25 м. Стрельба из оружия из положения лежа с упора. Дистанция 50 м. Овладение крупноструктурными элементами техники стрельбы: изготовкой с правильным и удобным положением туловища, ног, рук; правильным захватом и удержанием оружия; общепринятыми способами управления спуском, дыханием; правильным прицеливанием, распределением

мышечным усилием при удержании оружия и т. д. Проверка изученных элементов техники стрельбы на результат.

Раздел 5. Общая физическая подготовка

Цель: научить технике выполнения общеподготовительных упражнений, составлению комплексов упражнений различной направленности.

Перечень изучаемых элементов содержания:

Учебно-тренировочный подраздел. Выполнение строевых команд на месте и в движении; передвижения строевым шагом. Повороты направо, налево, кругом; строевые команды.

Общеподготовительные (О.П.У.) упражнения, выполняемые группой; в парах, индивидуально, О.П.У, с использованием предметов (набивные мячи, гимнастические палки, скакалки, гантели и др.), О.П.У. у гимнастической стенки, с использованием гимнастических скамеек и других гимнастических снарядов.

Упражнения для развития гибкости; для развития быстроты и ловкости; для развития скоростно-силовых качеств. Упражнения на координацию; комплексы корригирующих упражнений для позвоночника мышц спины, живота, плечевого пояса импровизированные танцевальные движения в заданном ритме.

Прикладные упражнения; упражнения в равновесии; упражнения в висах и упорах.

Преодоление специальных гимнастических полос препятствий.

Утренняя гигиеническая гимнастика. Принципы составления и практическое выполнение комплексов упражнений с группой и индивидуально.

Физкультурная пауза (минутка). Принцип подбора упражнений, способствующих снятию утомления, Составление и практическое выполнение комплексов упражнений индивидуально и с группой.

Производственная гимнастика вводная и в режиме рабочего дня. Принцип составления и практическое выполнение комплексов упражнений с группой и индивидуально.

Акробатические упражнения. Кувырки вперед и назад с заданной скоростью в различных условиях и вариантах, перекат назад в стойку на лопатках, перекат вперед в упор присев; мост из положения лежа (девушки), стойка на голове и руках (юноши); в темпе прыжок вверх с поворотом на 360°. Комбинации с использованием освоенного учебного материала.

Вольные упражнения: комбинации на 32 и 48 счетов с использованием общеподготовительных упражнений, освоенных акробатических элементов, с включением танцевальных элементов.

Общая, специальная, спортивная и профессионально-прикладная физическая подготовка студентов. Средства и методы ППФП. Развитие основных и профессионально-прикладных физических качеств и способностей, двигательных умений и навыков. Комплексы физических упражнений с профессионально-прикладной направленностью. Прикладные виды спорта.

Раздел 6. Шахматы.

Цель: активизировать умственные способности студентов средствами физической культуры

Перечень изучаемых элементов содержания:

Знакомство с Правилами игры, разучивание ходов, разучивание партий. Изучение истории шахмат и разнообразие систем. Игра в шахматы по упрощенным правилам проведения турниров. Проведение турниров и блиц-турниров.

Оздоровительный модуль

Раздел 1. Шахматы.

Цель: активизировать умственные способности студентов средствами физической культуры

Перечень изучаемых элементов содержания:

Знакомство с Правилами игры, разучивание ходов, разучивание партий. Изучение истории шахмат и разнообразие систем. Игра в шахматы по упрощенным правилам проведения турниров. Проведение турниров и блиц-турниров.

Раздел 2. Общая физическая подготовка

Цель: научить технике выполнения общеподготовительных упражнений, составлению комплексов упражнений различной направленности.

Перечень изучаемых элементов содержания:

Выполнение строевых команд на месте и в движении; передвижения строевым шагом. Повороты направо, налево, кругом; строевые команды.

Упражнения, выполняемые группой; в парах, индивидуально, О.П.У, с использованием предметов (набивные мячи, гимнастические палки, скакалки, гантели и др.), О.П.У. у гимнастической стенки, с использованием гимнастических скамеек и других гимнастических снарядов.

Упражнения для развития гибкости; на координацию; комплексы корригирующих упражнений для позвоночника мышц спины, живота, плечевого пояса импровизированные танцевальные движения в заданном ритме.

Прикладные упражнения; упражнения в равновесии.

Преодоление специальных гимнастических полос препятствий.

Утренняя гигиеническая гимнастика. Принципы составления и практическое выполнение комплексов упражнений с группой и индивидуально.

Физкультурная пауза (минутка). Принцип подбора упражнений, способствующих снятию утомления, Составление и практическое выполнение комплексов упражнений индивидуально и с группой.

Производственная гимнастика вводная и в режиме рабочего дня. Принцип составления и практическое выполнение комплексов упражнений с группой и индивидуально.

Общая, специальная, спортивная и профессионально-прикладная физическая подготовка студентов. Средства и методы ППФП. Развитие основных и профессионально-прикладных физических качеств и способностей, двигательных умений и навыков. Комплексы физических упражнений с профессионально-прикладной направленностью. Прикладные виды спорта.

Раздел 3. Лечебная физическая культура.

Цель: Познакомиться с физической реабилитацией и лечебной физической культурой.

Перечень изучаемых элементов содержания:

Изучить цели и средства медицинской реабилитации, дать классификацию средств ЛФК, механизмов их действия на организм и их применение на различных этапах реабилитации.

реабилитация, лечебная физкультура, кинезиотерапия, действие ЛФК на организм человека (общетонизирующее, трофическое, компенсаторное), средства и методы ЛФК.

Раздел 4: Стрельба (электронный тир, дартс)

Цели: обучить технике стрельбы

Перечень изучаемых элементов содержания:

Техника безопасности при проведении занятий по стрельбе. Общие сведения о стрельбе как о виде физической подготовки. Изготовка при стрельбе, прицеливание. Учебно-тренировочные занятия. Овладение крупноструктурными элементами техники стрельбы: изготовкой с правильным и удобным положением туловища, ног, рук; правильным захватом и удержанием оружия; общепринятыми способами управления спуском, дыханием; правильным прицеливанием, распределением мышечным усилием при удержании оружия и т. д.

Раздел 5. Подвижные игры

Цель: познакомить с подвижными играми различной направленности

Перечень изучаемых элементов содержания:

Методика проведения подвижных игр в младших классах. Методика проведения подвижных игр в IV-VI классах. Методика проведения подвижных игр в VII-IX классах. Методика проведения подвижных игр в X-XI классах. Игры-аттракционы. Подвижные игры на местности. Подвижные игры на воде. Подвижные игры зимой на снегу. Организация соревнований по подвижным играм.

Раздел 6. Адаптивная физическая культура

Цель: познакомить с комплексами упражнений, благотворно влияющих на состояние здоровья обучающегося с учетом заболеваний

Перечень изучаемых элементов содержания:

Виды адаптивной физической культуры: физическая реабилитация, двигательная рекреация, телесно-ориентированные практики, адаптивный спорт, экстремальные виды двигательной активности. Критерий для выделения основных видов адаптивной физической культуры - естественные и социальные потребности человека с отклонениями в состоянии здоровья (инвалидов), обеспечивающие его готовность к реализации нормативного для данных общественно - исторических условий образа жизни. Адаптивное физическое воспитание - как вид адаптивной физической культуры, способный удовлетворить потребность личности в реализации трудовой и бытовой деятельности, за счёт формирования у людей с отклонениями в состоянии здоровья комплекса специальных знаний, жизненно и профессионально необходимых двигательных умений и навыков; развития широкого круга основных физических и специальных качеств, повышение функциональных возможностей различных органов и систем; становления, сохранения и использования оставшихся в наличии телесно-двигательных качеств инвалида.

Спортивный модуль

Раздел 1. Легкая атлетика

Цель: Совершенствовать технику бега, на короткие и длинные дистанции, технику выполнения специальных беговых упражнений, технику прыжков, технику высокого и низкого старта.

Перечень изучаемых элементов содержания

Учебно-тренировочный подраздел. Ходьба (обыкновенная и спортивная). Специальные упражнения бегуна; бег с ускорениями с хода, с максимальной скоростью, с изменением темпа и ритма шагов. Старты: низкий, высокий; с опорой на одну руку. Финиширование: грудью, плечом. Бег: свободный по прямой и повороту, с наращиванием скорости и последующим продвижением вперед по инерции. Отталкивание как основная фаза бега; осанка и работа рук во время бега, вынос бедра, постановка стопы; техника бега на короткие дистанции, техника передачи эстафетной палочки без переключивания в другую руку после приема (стоя на месте, в ходьбе и беге) без ограничения зоны передачи и в зоне передачи. Бег в гору и под гору (угол 20-30°). Повторный бег с предельной и околопредельной интенсивностью по прямой и повороту на отрезках от 20 до 60 м с хода с переходом в бег по инерции.

Бег с высокого старта на 100-150 м в различном темпе, на 200, 300, 400 в среднем темпе; переменный бег на 200-л 300м (общая длина дистанции 1000-1500 м).

Подводящие упражнения для овладения техникой барьерного бега.

Кросс (бег по пересеченной местности). Бег на равнинных участках, бег на местности с преодолением естественных препятствий, бег по твердому, мягкому и скользкому грунту; бег по пересеченной местности, Бег на дистанцию 2000 м (девушки) и 3000 м (юноши) на результат.

Прыжки. Техника специальных упражнений для прыжков в высоту и длину. Прыжки с места в длину, тройной, пятикратной, в высоту; с ноги на ногу, на двух ногах, скачки на левой и правой ноге, маховые движения ног в прыжках в длину и высоту, определение толчковой ноги, постановка толчковой ноги, ритм последних трех шагов, маховые движения рук в прыжках в длину и высоту, отталкивание, приземление; прыжки в длину способом «согнув ноги», ознакомление с техникой прыжка в высоту способом «перешагивание».

Метания. Общее ознакомление с техникой метания, держание снаряда (теннисного мяча, гранаты), исходное положение для метания, отведение снаряда, скрестный шаг, метания (мяча, гранаты) с 1-3-5-7 шагов. Толкание ядра (ознакомление) с места; с разбега.

Подводящие упражнения для освоения отдельных фаз и элементов метания. Упражнения с набивными мячами: перебрасывание и толкание в парах из различных положений; метания различными способами - снизу вперед, снизу через себя назад, вперед из-за головы двумя руками; толкание набивного мяча с места вверх, вперед, стоя лицом и боком в сторону толчка. Специальные упражнения, обеспечивающие повышение функциональных возможностей организма студента, способствующие совершенствованию технике метания мяча, гранаты и толканию ядро.

Раздел 2. Футбол

Цель: совершенствовать технику и тактику игры в нападении и защите, технику ведения мяча, технику передачи.

Перечень изучаемых элементов содержания

Техника игры без мяча. Передвижения приставными шагами и скрестными шагами. Остановки шагом, повороты на 90 и 180°. Прыжки с одной ноги на другую, прыжки на двух ногах на месте, с поворотом на 90, 180, 360°.

Техника владения мячом. Удары по мячу ногой; удар внутренней стороной стопы, удар серединой подъема, удары внутренней и внешней частью подъема, удар носком, пяткой, удар внешней стороной стопы. Резанные удары, удары с лета, с полулета.

Удары по мячу головой. Удар серединой лба. Удар серединой лба в прыжке, в броске. Удар боковой частью лба.

Способы остановки мяча. Остановка катящегося мяча внутренней стороной стопы, подошвой; опускающегося мяча внутренней стороной стопы, подошвой, внешней стороной стопы, голенью. Остановка мяча бедром, животом, грудью, головой.

Обучение ведению мяча внешней частью подъема, внутренней частью подъема.

Обучение финтам. Финты: «наступление подошвой на мяч», «ложная остановка мяча подошвой», «проброс мяча мимо соперника», «ложный замах для удара».

Обучение отбору мяча. Отбор мяча перехватом, толчком, подкатом.

Обучение вбрасыванию мяча.

Обучение технике игры вратаря. Основная стойка. Ловля катящихся и низколетающих мячей. Ловля полувысоких мячей, ловля высоколетающих мячей. Ловля мячей в падении и в броске. Отбивание летящих мячей. Вбрасывание мяча вратарем.

Раздел 3. Баскетбол

Цель: совершенствовать технику и тактику игры в нападении и защите, технику ведения мяча, технику передачи.

Перечень изучаемых элементов содержания:

Действия без мяча: передвижения приставными шагами правым и левым боком с чередованием скорости и направлением движения; переход с передвижения правым боком на передвижение левым боком; передвижение в основной стойке, остановка прыжком после ускорения; остановка в шаге; повороты на месте (вперед и назад).

Техника владения мячом. Ловля мяча: одной и двумя руками на уровне груди, двумя руками высокого мяча двумя руками низкого мяча, катящегося мяча (стоя на месте и в движении).

Передачи мяча: двумя руками от груди, двумя руками сверху, одной рукой от плеча. Передачи мяча одной рукой от плеча, одной рукой сверху, одной рукой снизу. Передачи мяча изученными способами при встречном движении и при поступательном.

Броски мяча двумя руками от груди, двумя руками сверху, броски мяча одной рукой сверху в движении после двух шагов, движение одной рукой в прыжке после ловли мяча: в прыжке со средней дальней дистанции, с места одной рукой, сверху и с дальней дистанции; штрафной бросок.

Ведение мяча: на месте и в движении с высоким и низким отскоком; с изменением направления и скорости движения, высоты отскока мяча от пола. Обводка противника без зрительного контроля. Ведение с асинхронным ритмом движений руки с мячом и ног.

Обманные действия: финт на рывок, финт но бросок, финт но проход.

Техника защиты. Техника передвижений; стойка защитника с выставленной вперед ногой. Стойка со ступнями по одной линии. Сочетания способов передвижения с техническими приемами игры в защите. Индивидуальные действия в защите (перехваты мяча; борьба за мяч, не попавший в корзину).

Тактика нападения. Индивидуальные действия: выход на свободное место с целью атаки противника и получения мяча; выбор места на площадке с целью адекватного взаимодействия с партнерами по команде, применение изученных приемов техники нападения в зависимости от ситуации на площадке; действия одного защитника против двух нападающих в системе быстрого прорыва.

Групповые действия: взаимодействие двух игроков заслонами (внутренними и наружными); взаимодействие двух игроков переключениями.

Командные действия: организация командных действий по принципу «выходи на свободное место»; позиционное нападение с применением заслонов; организация командных действий против быстрого прорыва.

Тактика защиты. Индивидуальные действия: применение изученных защитных стоек и передвижений в зависимости от действия нападающего; выбор места и способа противодействия нападающему без мяча в зависимости от места нахождения мяча, выбор места по отношению к нападающему с мячом. Противодействие при бросках мяча в корзину.

Групповые действия. Взаимодействие двух игроков - подстраховка, отступление, проскальзывание.

Командные действия: переключение от действий в нападении к действиям в защите, личная система защиты.

Спортивные игры: баскетбол по упрощенным и основным правилам.

Подвижные игры с использованием элементов техники игры.

Раздел 4. Настольный теннис

Цель: совершенствовать технику и тактику игры в нападении и защите, технику ведения мяча, технику передачи.

Перечень изучаемых элементов содержания: обучение и совершенствование технике толчка, подрезки, наката, топ-спина, блока, контр-удара. Изучение основных технических приемов, удара слева, удара справа. Изучение удара слева толчком, подача слева толчком, удар справа/слева крученный по высокому и полувысокому мячу, удар слева/справа крученный, наводящий (накат), подача слева/справа крученая, крученая свеча справа/слева.

Раздел 5. Художественная и эстетическая гимнастика

Цель: способствовать гармоничному физическому развитию, совершенствовать гибкость и пластику движений.

Перечень изучаемых элементов содержания:

Обучение и совершенствование упражнениям с булавами, мячом, скакалкой, лентой. Составление комбинаций, совершенствование работы телом - волны, взмахи, сжатия, скручивания, работа таза, обучение правильному дыханию.

Раздел 6. Шахматы.

Цель: совершенствовать умственные способности студентов средствами физической культуры

Перечень изучаемых элементов содержания: Знакомство с правилами игры, разучивание ходов, разучивание партий. Изучение истории шахмат и разнообразие систем. Игра в шахматы по упрощенным правилам проведения турниров. Проведение турниров и блиц-турниров.

Раздел 7. Mix-dance

Цель: обучиться методике овладения искусством современных танцев.

Перечень изучаемых элементов содержания: развитие обще танцевальных навыков, чувства ритма, координации и пластики, элементам актерского мастерства, импровизации и акробатики.

Раздел 8. Черлидинг

Цель: обучиться методике привлечения зрителей с целью популяризации физической культуры и спорта.

Перечень изучаемых элементов содержания:элементы спортивной гимнастики и акробатики, построение пирамид и танцевальные перестроения под зычные кричалки, спортивные танцы с элементами гимнастики, с присутствием пластичности, хорошей хореографии, грации и синхронности.

Раздел 9. Танцы

Цель: обучиться методике овладения искусством бальных танцев.

Перечень изучаемых элементов содержания:медленный вальс, квикстеп (быстрый фокстрот), венский вальс, танго, медленный фокстрот, самба, ча-ча-ча, джайв, румба и пасодобль.

Раздел 10. Дартс.

Цель: совершенствовать ловкость, развивать глазомер и умение концентрироваться на цели.

Перечень изучаемых элементов содержания: история дартс, оборудование и инвентарь для дартса, санитарно-гигиенические аспекты занятий дартсом, самоконтроль, оказание первой медицинской помощи, влияние занятий дартсом на функции организма учащихся, высота мишени и расстояние до нее, дротик, правила, раунды, правила турниров по дарсу, разновидности игры в дартс: «Набор очков», Классическая игра «501», игра «Раунд», Игра «Быстрый раунд», Игры «Раунд по двойным» и «Раунд по тройным», игра «Сектор 20», Игра «Булл-ай», Игра «Крикет», Игра «500», Игра «27», Игра «Шанхай» - Shanghai, Игра «Все пятерки», Игра «Убегай» - Parchessi, Игра «7 жизней».

Раздел 11. Бочча

Цель: совершенствовать ловкость, развивать глазомер и умение концентрироваться на цели.

Перечень изучаемых элементов содержания: история бочча, размеры поля, размеры мяча, броски, одиночная игра, парная игра, круг, точность, прогрессив, эстафета.

РАЗДЕЛ 4. ФОНД ОЦЕНОЧНЫХ СРЕДСТВ ДЛЯ ПРОВЕДЕНИЯ ПРОМЕЖУТОЧНОЙ АТТЕСТАЦИИ ОБУЧАЮЩИХСЯ ПО ДИСЦИПЛИНЕ «ЭЛЕКТИВНЫЕ ДИСЦИПЛИНЫ ПО ФИЗИЧЕСКОЙ КУЛЬТУРЕ И СПОРТУ»

4.1. Форма промежуточной аттестации обучающегося по дисциплине «Элективные дисциплины по физической культуре и спорту»

Контрольным мероприятием промежуточной аттестации обучающихся по учебной дисциплине «Элективные дисциплины по физической культуре и спорту» является зачет, который проводится в устной форме.

4.2. Перечень компетенций с указанием этапов их формирования в процессе освоения образовательной программы

Код компетенции	Содержание компетенции (части компетенции)	Результаты обучения	Этапы формирования компетенций в процессе освоения образовательной
------------------------	---	----------------------------	---

			программы
УК-7.	Способен поддерживать должный уровень физической подготовленности для обеспечения полноценной социальной и профессиональной деятельности	УК-7.1. Умеет использовать основы физической культуры для осознанного выбора и применения здоровьесберегающих технологий с учетом внутренних и внешних условий реализации конкретной профессиональной деятельности	Этап формирования знаний
		УК-7.2. Поддерживает должный уровень физической подготовленности для обеспечения полноценной социальной и профессиональной деятельности и соблюдает нормы здорового образа жизни	Этап формирования умений
			Этап формирования навыков и получения опыта

4.3 Описание показателей и критериев оценивания компетенций на различных этапах их формирования, описание шкал оценивания

Код компетенции	Этапы формирования компетенций	Показатель оценивания компетенции	Критерии и шкалы оценивания
УК-7	Этап формирования знаний.	Теоретический блок вопросов. Уровень освоения программного материала, логика и грамотность изложения, умение самостоятельно обобщать и излагать материал	1) обучающийся глубоко и прочно освоил программный материал, исчерпывающе, последовательно, грамотно и логически стройно его излагает, тесно увязывает с задачами и будущей деятельностью, не затрудняется с ответом при видоизменении задания, умеет самостоятельно обобщать и излагать материал, не допуская ошибок: (9-10] баллов; 2) обучающийся твердо знает программный материал, грамотно и по существу излагает его, не допуская существенных

			<p>неточностей в ответе на вопрос, может правильно применять теоретические положения: [8-9) баллов; 3) обучающийся освоил основной материал, но не знает отдельных деталей, допускает неточности, недостаточно правильные формулировки, нарушает последовательность в изложении программного материала: (6-8) баллов; 4) обучающийся не знает значительной части программного материала, допускает существенные ошибки: [0-6] баллов.</p>
УК-7	Этап формирования умений	<p>Аналитическое задание (задачи, ситуационные задания, кейсы, проблемные ситуации и т.д.)</p> <p>Практическое применение теоретических положений применительно к профессиональным задачам, обоснование принятых решений</p>	<p>1) свободно справляется с задачами и практическими заданиями, правильно обосновывает принятые решения, задание выполнено верно, даны ясные аналитические выводы к решению задания, подкрепленные теорией: (9-10] баллов; 2) владеет необходимыми умениями и навыками при выполнении практических заданий, задание выполнено верно, отмечается хорошее развитие аргумента, однако отмечены погрешности в ответе, скорректированные при собеседовании: [8-9) баллов; 3) испытывает затруднения в выполнении практических заданий, задание выполнено с ошибками, отсутствуют логические выводы и заключения к решению: (6-8) баллов; 4) практические задания, задачи выполняет с большими затруднениями или задание не выполнено вообще, или задание</p>
УК-7	Этап формирования навыков и получения опыта.	<p>Аналитическое задание (задачи, ситуационные задания, кейсы, проблемные ситуации и т.д.)</p> <p>Решение практических заданий и задач, владение навыками и умениями при выполнении практических заданий, самостоятельность, умение обобщать и</p>	<p>3) испытывает затруднения в выполнении практических заданий, задание выполнено с ошибками, отсутствуют логические выводы и заключения к решению: (6-8) баллов; 4) практические задания, задачи выполняет с большими затруднениями или задание не выполнено вообще, или задание</p>

		излагать материал.	выполнено не до конца, нет четких выводов и заключений по решению задания, сделаны неверные выводы по решению задания: [0-6] баллов.
--	--	--------------------	---

4.4 Типовые контрольные задания или иные материалы, необходимые для оценки знаний, умений, навыков и (или) опыта деятельности, характеризующих этапы формирования компетенций в процессе освоения образовательной программы

Примерные вопросы для проведения промежуточной аттестации обучающихся по дисциплине «Элективные дисциплины по физической культуре и спорту»

Примерный перечень контрольных нормативов к промежуточной аттестации студентов, посещающих спортивный и секционный модули.

ЮНОШИ

Наименование упражнения	1 балл	2 балла	3 балла	4 балла	5 баллов
Кросс - 3000 метров, мин, с	16,00	15,30	15,10	14,40	13,10
Бег на 100 метров, с	15,8	15,0	14,6	14,3	13,8
Прыжок в длину с места, см	160	180	200	210	230
Поднимание туловища из положения лежа (количество раз за 1 минуту)	20	25	30	40	50
Подтягивание на перекладине	4	6	8	10	13
Или рывок гири 16 кг., (количество раз)	5	10	15	25	35
Наклон вперед из положения стоя на гимнастической скамейке (ниже уровня скамьи), см.	4	5	6	8	13
Бег на лыжах на 5 км (мин., с)	27.00	26.30	25.40	25.00	23.40

ДЕВУШКИ

Наименование упражнения	1 балл	2 балла	3 балла	4 балла	5 баллов
Кросс - 2000 метров, мин, с	13,00	12,30	11,50	11,20	9,50
Бег на 100 метров, с	19,0	18,5	18,0	17,6	16,3
Прыжок в длину с места, см	140	150	160	170	185
Поднимание туловища из положения лежа (количество раз за 1 минуту)	15	18	20	30	40

Подтягивание из виса на низкой перекладине (раз) или сгибание и разгибание рук в упоре лежа на полу (раз)	4	6	8	10	13
	5	7	9	10	16
Наклон вперед из положения стоя на гимнастической скамейке (ниже уровня скамьи), см.	3	5	7	9	16
Бег на лыжах на 3 км (мин., с)	21.00	20.00	19.15	18.45	17.30

Функциональные пробы и тесты

Уровень функционального состояния организма можно определить с помощью функциональных проб и тестов.

Проба Штанге (задержка дыхания на вдохе). После 5-ти минут отдыха сидя сделать 2-3 глубоких вдоха и выдоха, а затем, сделав полный вдох задерживают дыхание, время отсчитывается от момента задержки дыхания до её прекращения. Средним показателем является способность задержать дыхание на вдохе для нетренированных людей на 40-55с, для тренированных – на 60-90с и более. С нарастанием тренированности время задержки дыхания возрастает, при заболевании или переутомлении это время снижается до 30-35с. Эта проба характеризует устойчивость организма к недостатку кислорода.

Одномоментная проба. Перед выполнением одномоментной пробы отдыхают стоя, без движений в течение 3мин. Затем измеряют ЧСС за одну минуту. Далее выполняют 20 глубоких приседаний за 30с из исходного положения ноги на ширине плеч, руки вдоль туловища. При приседании руки выносят вперед, а при выпрямлении возвращают в исходное положение. После выполнения приседаний подсчитывают ЧСС в течение одной минуты. При оценке определяется величина учащения ЧСС после нагрузки в процентах. Величина по 20% означает отличную реакцию сердечно-сосудистой системы на нагрузку, от 21 до 40% – хорошую, от 41 до 65% – удовлетворительную, от 66 до 75% – плохую, от 76 и более – очень плохую.

Ортостатическая проба. Служит для характеристики функциональной полноценности рефлекторных механизмов регуляции гемодинамики и оценки возбудимости центров симпатической иннервации.

У обследуемого после 5-минутного пребывания в положении лежа регистрируют частоту сердечных сокращений. Затем по команде обследуемый спокойно (без рывков) занимает положение стоя. Пульс подсчитывается на 1-й и 3-й минуте пребывания в вертикальном положении, кровяное давление определяется на 3-й и 5-й минуте. Оценка пробы может осуществляться только по пульсу или по пульсу и артериальному давлению.

Оценка ортостатической пробы			
Показатели	Переносимость пробы		
	хорошая	удовлетворительная	неудовлетворительная
Частота сердечных сокращений	Учащение не более чем на 11 уд.	Учащение на 12-18 уд.	Учащение на 19 уд. и более
Систолическое давление	Повышается	Не меняется	Снижается в пределах 5—10 мм рт. ст.
Диастолическое давление	Повышается	Не изменяется или несколько повышается	Повышается
Пульсовое давление	Повышается	Не изменяется	Снижается
Вегетативные реакции	Отсутствуют	Потливость	Потливость, шум в ушах

Возбудимость центров симпатической иннервации определяется по степени учащения пульса (СУП), а полноценность вегетативной регуляции по времени стабилизации пульса. В норме (у молодых лиц) пульс возвращается к исходным значениям на 3 минуте. Критерии оценки возбудимости симпатических звеньев по индексу СУП представлены в таблице.

Возбудимость	Степень учащения пульса %
Нормальная:	
Слабая	До 9,1
Средняя	9,2-18,4
Живая	18,5-27,7
Повышенная:	
Слабая	27,8-36,9
Заметная	37,0-46,2
Значительная	46,3-55,4
Резкая	55,5-64,6
Очень резкая	64,7 и более

Клиностатическая проба.

Характеризует возбудимость центров парасимпатической иннервации. Методика поведения: исследуемый плавно переходит из положения стоя в положение лежа. Подсчитывают и сравнивают частоту пульса в вертикальном и горизонтальном положениях. Клиностатическая проба в норме проявляется замедлением пульса на 2-8 уд.

Оценка возбудимости центров парасимпатической иннервации

Возбудимость	Степень замедления пульса %
Нормальная:	
слабая	До 6,1
средняя	6,2 - 12,3
живая	12,4- 18,5
Повышенная:	
слабая	18,6- 24,6
заметная	24,7- 30,8
значительная	30,9- 37,0
резкая	37,1- 43,1
очень резкая	43,2и более

Проба Генчи (задержка дыхания на выдохе). Выполняется также, как и проба Штанге, только задержка дыхания производится после полного выдоха. Здесь средним показателем является способность задержать дыхание на выдохе для нетренированных людей на 25-30с, для тренированных – на 40-60с и более.

Проба Рюфье. Для оценки деятельности сердечно-сосудистой системы можно пользоваться пробой Рюфье. После 5-минутного спокойного состояния в положении сидя подсчитать пульс за 15с (P₁), затем выполнить 30 приседаний. Сразу после приседаний (стоя) подсчитать пульс за первые 15с (P₂) и за последние 15с первой минуты восстановления (P₃) после нагрузки. Результаты оцениваются по индексу, который определяется по формуле:

$$\text{ИСД} = \frac{4 \times (P_1 + P_2 + P_3) - 200}{10}$$

Вычисляемый индекс сердечной деятельности (ИСД) является критерием оптимальности вегетативного обеспечения сердечно-сосудистой системы при выполнении физической нагрузки малой мощности.

Трактовка пробы: при ИСД менее 5 – оценка «отлично»; при ИСД менее 10 – «хорошо»; менее 15 – «удовлетворительно»; при СТД более 15 – «плохо».

Тест не рекомендуется выполнять людям с заболеваниями сердечно-сосудистой системы. Можно рекомендовать другую пробу: 20 приседаний за 30с, если пульс увеличится: на 25% – «отлично»; на 25-50% – «хорошо»; от 50-75% – «плохо».

Оценка общей физической подготовленности по тесту К. Купера.

Оценка уровня физической подготовленности в зависимости от дистанции (по К. Куперу)

Оценка уровня физической подготовленности	Дистанция (км) для женщин		Дистанция (км) для мужчин	
	17-19 лет	20-29 лет	13-19 лет	20-29 лет
Очень плохо	< 1,6	< 1,55	< 2,1	< 1,95
Плохо	1,6-1,9	1,55-1,8	2,1-2,2	1,95-2,1
Удовлетворительно	1,9-2,1	1,8-1,9	2,2-2,5	2,1-2,4
Хорошо	2,1-2,3	1,9-2,1	2,5-2,75	2,4-2,6
Отлично	2,3-2,4	2,1-2,3	2,75-3,0	2,6-2,8
Превосходно	> 2,4	> 2,3	> 3,0	> 2,8

Определение уровня физической работоспособности по Гарвардскому степ-тесту (ИГСТ).

Цель теста – оценить скорость протекания восстановительных процессов после прекращения дозированной мышечной работы. При проведении теста необходима следующая аппаратура: ступеньки разной высоты, секундомер, метроном.

Методика проведения теста. Физическая нагрузка задаётся в виде восхождений на ступеньку. Высота ступеньки и время выполнения мышечной работы зависят от пола, возраста и физического развития испытуемого:

Группы испытуемых	Высота ступеньки, см	Время восхождений, мин.
Юноши и девушки (17-19 лет) с ростом выше 1,85 см	50	4

Во время тестирования испытуемому предлагается совершать подъёмы на ступеньку в заданном темпе – с частотой 30 раз в 1мин. Темп движений задаётся метрономом, частоту которого устанавливают на 120уд/мин.

После окончания физической нагрузки испытуемый отдыхает сидя. Начиная со 2-й минуты у него 3 раза по 30-секундным отрезкам времени подсчитывается число пульсовых ударов: с 60-й до 90-й восстановительного периода, со 120-й до 150-й и со 180-й до 210-й с. Значения этих трёх подсчётов суммируются и умножаются на 2 (перевод в ЧСС в 1мин.). Результаты тестирования выражаются в условных единицах в виде индекса Гарвардского степ теста (ИГСТ). Эту величину рассчитывают из следующего уравнения:

$$\text{ИГСТ} = \frac{t \times 100}{(f_1 + f_2 + f_3) \times 2'}$$

где t – фактическое время выполнения физической нагрузки в секундах; $f_1 + f_2 + f_3$ – сумма пульса за первые 30с. каждой минуты (начиная со 2-й) восстановительного периода.

Оценка результатов тестирования. Величина ИГСТ характеризует скорость восстановительных процессов после достаточно напряжённой мышечной работы. Чем быстрее восстанавливается пульс, тем меньше величина $f_1 + f_2 + f_3$ и, следовательно, тем выше индекс Гарвардского степ-теста.

Шкала оценки величин ИГСТ

ИГСТ	Оценка
Меньше 55	Плохая

55-64	Ниже средней
65-79	Средняя
80-89	Хорошая
90 и больше	Отличная

**РЕКОМЕНДУЕМЫЙ МИНИМАЛЬНЫЙ НЕДЕЛЬНЫЙ ДВИГАТЕЛЬНЫЙ
ОБЪЕМ ЗАНЯТИЙ ФИЗИЧЕСКИМИ УПРАЖНЕНИЯМИ**
(для студентов основной и специальной медицинских групп)

Упражнения	Объем
Юноши:	
1. Утренняя гимнастика (мин.)	105-140
2. Оздоровительный бег (км) или ходьба на лыжах (км)	15-17 22-24
3. Подтягивание на перекладине (кол-во раз) или сгибание рук в упоре лежа	70-85 120-140
4. Поднимание туловища из положения лежа на спине, руки за головой, ноги закреплены (кол-во раз)	140-160
5. Из основной стойки наклоны туловища вперед с прямыми ногами (кол-во раз)	90-120
6. Ускоренная ходьба (км)	25-35
Девушки:	
1. Утренняя гимнастика (мин.)	105-140
2. Оздоровительный бег (км) или ходьба на лыжах (км)	12-14 16-18
3. Прыжки на месте через скакалку (кол-во раз)	350
4. Сгибание и разгибание рук в упоре лежа, высота опоры 50 см (кол-во раз) или подтягивание из вися лежа на низкой перекладине (110-120 см)	210-220 85-95
5. Поднимание туловища из положения лежа на спине, руки за головой, ноги закреплены (кол-во раз)	100-120
6. Из основной стойки наклоны туловища вперед с прямыми ногами (кол-во раз)	90-120
7. Ускоренная ходьба (км)	20-30

Формы двигательной активности, применяемые для специальной медицинской группы:

- оздоровительные системы физических упражнений;
- тренажерные системы;
- дозированная ходьба, оздоровительный бег;
- игровые элементы;
- элементы видов спорта.

Классификация упражнений, применяемых в специальной медицинской группе:

Общеоздоровительные упражнения	Общеразвивающие упражнения
1. Формирующие нормальный общий двигательный стереотип 2. Формирующие нормальный дыхательный стереотип 3. Мобилизующие энергетические резервы.	1. Упражнения аэробной направленности (развивающие аэробную производительность организма) 2. Упражнения анаболической направленности (развивающие анаболические процессы)
Специально-оздоровительные упражнения	Специально-развивающие упражнения
1. Разгружающие поврежденную функциональную систему 2. Стимулирующие восстановление функции поврежденной системы	1. Развивающие физические (двигательные) качества 2. Формирующие прикладные бытовые и профессиональные двигательные навыки

Теоретический блок вопросов:

Перечень вопросов к дифференцированному зачету
(для студентов временно освобожденных от практических занятий):

1. Понятия «физическая культура», «спорт», «физическое воспитание».
2. Физическое развитие, физическое совершенство. Физическая подготовка и двигательная активность человека.
3. Физическая культура как учебная дисциплина высшего профессионального образования и ее задачи.
4. Здоровый образ жизни и факторы его составляющие. Роль физической культуры в формировании здорового образа жизни.
5. Значение физических упражнений для здоровья человека.
6. Гигиенические правила занятий физическими упражнениями.
7. Социальные и биологические факторы, их влияние на физическое развитие человека.
8. Воздействие экологических факторов на организм.
9. Физическая культура как средство борьбы с гиподинамией и гипокинезией.
10. Общая физическая подготовка (ОФП) и специальная физическая подготовка (СФП) студента. Их характеристики.
11. Средства физической культуры.
12. Оздоровительные силы природы как средство физической культуры.
13. Сила. Средства и методы развития силы.
14. Гибкость. Средства и методы развития гибкости.
15. Ловкость. Средства и методы развития ловкости.
16. Выносливость. Средства и методы развития выносливости.
17. Быстрота. Средства и методы развития быстроты.
18. Дыхательная система и ее функции при занятиях физическими упражнениями.
19. Опорно-двигательный аппарат и его функции при занятиях физическими упражнениями.
20. Сердечно-сосудистая система и ее функции при занятиях физическими упражнениями.
21. Врачебный контроль при занятиях физической культурой, его цель.
22. Критерии физического развития и физической подготовленности.
23. Правила самостоятельных занятий физическими упражнениями.
24. Значение утренней гимнастики.
25. Приемы закаливания.
26. Самоконтроль, основные методы. Дневник самоконтроля спортсмена.
27. Методы профилактики профессиональных заболеваний.
28. Основные формы производственной физической культуры.
29. Массовый спорт и спорт высших достижений. Их цели, задачи и различия.
30. Студенческий спорт. Организация и планирование спортивной подготовки в вузе.

Аналитическое задание

(для студентов, временно освобожденных от практических занятий)

1. «Утренняя гигиеническая гимнастика (УГГ)». Составить письменно комплекс УГГ.
2. «Оценка физического развития»:
 - антропометрические измерения;
 - антропометрические индексы;
 - функциональные пробы
3. Составить и обосновать индивидуальный комплекс физических упражнений.
4. Методика проведения массажных приемов. Правила проведения самомассажа.
5. Составить и обосновать индивидуальную оздоровительную программу.
6. Применение методики оценки уровня функционального и физического состояния организма.

7. Использование методов, стандартов, антропометрических индексов, номограмм, функциональных проб, упражнений-тестов для оценки функционального состояния, физической подготовленности и физического развития организма с учетом данных врачебного контроля и самоконтроля.
8. Методика проведения комплексов упражнений, применяемых при различных заболеваниях. Разработать примерный комплекс упражнений при заболевании (по выбору обучающегося)
9. Выявление и устранение ошибок в технике выполнения упражнений.
10. Методика самостоятельного освоения отдельных элементов профессионально-прикладной физической подготовки.
11. Методика проведения производственной гимнастики с учетом заданных условий и характера труда. Разработать комплекс упражнений для производственной гимнастики.

4.5. Методические материалы, определяющие процедуры оценивания знаний, умений, навыков и (или) опыта деятельности, характеризующих этапы формирования компетенций

Промежуточная аттестация по учебной дисциплине «Элективные дисциплины по физической культуре и спорту» проводится в соответствии с Положением о промежуточной аттестации обучающихся по основным профессиональным образовательным программам высшего образования – программ бакалавриата в Российском государственном социальном университете и Положение о балльно-рейтинговой системе оценки успеваемости обучающихся по основным профессиональным образовательным программам высшего образования - программам бакалавриата, программам специалитета, программам магистратуры в Российском государственном социальном университете.

На промежуточную аттестацию отводится 20 рейтинговых баллов.

Ответы обучающегося на контрольном мероприятии промежуточной аттестации оцениваются педагогическим работником по 20 - балльной шкале, а итоговая оценка по учебной дисциплине выставляется по пятибалльной системе для экзамена/дифференцированного зачета и по системе зачтено/не зачтено для зачета.

Критерии выставления оценки определяются Положением о балльно-рейтинговой системе оценки успеваемости обучающихся по основным профессиональным образовательным программам высшего образования - программам бакалавриата, программам специалитета, программам магистратуры в Российском государственном социальном университете.

4.5 Методические материалы, определяющие процедуры оценивания знаний, умений, навыков и (или) опыта деятельности, характеризующих этапы формирования компетенций

Промежуточная аттестация по дисциплине «Элективные дисциплины по физической культуре и спорту» проводится в соответствии с Положением о промежуточной аттестации обучающихся по основным профессиональным образовательным программам высшего образования – программ бакалавриата в Российском государственном социальном университете и Положение о балльно-рейтинговой системе оценки успеваемости обучающихся по основным профессиональным образовательным программам высшего образования - программам бакалавриата в Российском государственном социальном университете.

На промежуточную аттестацию отводится 20 рейтинговых баллов.

Ответы обучающегося на контрольном мероприятии промежуточной аттестации оцениваются педагогическим работником по 20 - балльной шкале, а итоговая оценка по дисциплине «Элективные дисциплины по физической культуре и спорту» выставляется по пятибалльной системе для экзамена/дифференцированного зачета и по системе зачтено/не зачтено для зачета.

Критерии выставления оценки определяются Положением о балльно-рейтинговой системе оценки успеваемости обучающихся по основным профессиональным образовательным программам высшего образования - программам бакалавриата в Российском государственном социальном университете.

РАЗДЕЛ 5. УСЛОВИЯ РЕАЛИЗАЦИИ ДИСЦИПЛИНЫ «ЭЛЕКТИВНЫЕ ДИСЦИПЛИНЫ ПО ФИЗИЧЕСКОЙ КУЛЬТУРЕ И СПОРТУ»

5.1. Перечень основной и дополнительной учебной литературы для освоения дисциплины «Элективные дисциплины по физической культуре и спорту»

5.1.1. Основная литература

1. Муллер, А. Б. Физическая культура: учебник и практикум для вузов / А. Б. Муллер, Н. С. Дядичкина, Ю. А. Богащенко. — Москва : Издательство Юрайт, 2022. — 424 с. — (Высшее образование). — ISBN 978-5-534-02483-8. — Текст : электронный // Образовательная платформа Юрайт [сайт]. — URL: <https://urait.ru/bcode/488898>

5.1.2. Дополнительная литература

1. Литвинов, С. А. Методика обучения физической культуре. Календарно-тематическое планирование: учебное пособие для вузов / С. А. Литвинов. — 2-е изд. — Москва : Издательство Юрайт, 2022. — 413 с. — (Высшее образование). — ISBN 978-5-534-11125-5. — Текст : электронный // Образовательная платформа Юрайт [сайт]. — URL: <https://urait.ru/bcode/494558>.

2. Стриханов, М. Н. Физическая культура и спорт в вузах: учебное пособие / М. Н. Стриханов, В. И. Савинков. — 2-е изд. — Москва : Издательство Юрайт, 2022. — 160 с. — (Высшее образование). — ISBN 978-5-534-10524-7. — Текст : электронный // Образовательная платформа Юрайт [сайт]. — URL: <https://urait.ru/bcode/493629>.

5.2 Перечень ресурсов информационно-коммуникационной сети «Интернет», необходимых для освоения дисциплины «Элективные дисциплины по физической культуре и спорту»

№ №	Название электронного ресурса	Описание электронного ресурса	Используемый для работы адрес
1.	ЭБС «Университетская библиотека онлайн»	Электронная библиотека, обеспечивающая доступ высших и средних учебных заведений, публичных библиотек и корпоративных пользователей к наиболее востребованным материалам по всем отраслям знаний от ведущих российских издательств	http://biblioclub.ru/
2.	Научная электронная библиотека eLIBRARY.ru	Крупнейший российский информационно-аналитический портал в области науки, технологии, медицины и образования, содержащий рефераты и полные тексты более 34 млн научных публикаций и патентов	http://elibrary.ru/
3.	Образовательная платформа Юрайт	Электронно-библиотечная система для ВУЗов, ССУЗов, обеспечивающая доступ к учебникам, учебной и методической литературе по различным дисциплинам.	https://urait.ru/
4.	База данных "EastView"	Полнотекстовая база данных периодических изданий	https://dlib.eastview.com
5.	Электронная библиотека "Grebennikon"	Библиотека предоставляет доступ более чем к 30 журналам, выпускаемых Издательским домом "Гребенников".	https://grebennikon.ru/

5.3 Методические указания для обучающихся по освоению дисциплины «Элективные дисциплины по физической культуре и спорту»

Освоение обучающимся дисциплины «Элективные дисциплины по физической культуре и спорту» предполагает изучение материалов дисциплины «Элективные дисциплины по физической культуре и спорту» на аудиторных занятиях и в ходе самостоятельной работы. Аудиторные занятия проходят в форме лекций, семинаров и практических занятий. Самостоятельная работа включает разнообразный комплекс видов и форм работы обучающихся.

Для успешного освоения дисциплины «Элективные дисциплины по физической культуре и спорту» и достижения поставленных целей необходимо внимательно ознакомиться с рабочей программой дисциплины «Элективные дисциплины по физической культуре и спорту», доступной в электронной информационно-образовательной среде РГСУ.

Следует обратить внимание на списки основной и дополнительной литературы, на предлагаемые преподавателем ресурсы информационно-телекоммуникационной сети Интернет. Эта информация необходима для самостоятельной работы обучающегося.

При подготовке к аудиторным занятиям необходимо помнить особенности каждой формы его проведения.

Подготовка к учебному занятию лекционного типа заключается в следующем.

С целью обеспечения успешного обучения обучающийся должен готовиться к лекции, поскольку она является важнейшей формой организации учебного процесса, поскольку:

- знакомит с новым учебным материалом;
- разъясняет учебные элементы, трудные для понимания;
- систематизирует учебный материал;
- ориентирует в учебном процессе.

С этой целью:

- внимательно прочитайте материал предыдущей лекции;
- ознакомьтесь с учебным материалом по учебнику и учебным пособиям с темой прочитанной лекции;
- внесите дополнения к полученным ранее знаниям по теме лекции на полях лекционной тетради;
- запишите возможные вопросы, которые вы зададите лектору на лекции по материалу изученной лекции;
- постарайтесь уяснить место изучаемой темы в своей подготовке;
- узнайте тему предстоящей лекции (по тематическому плану, по информации лектора) и запишите информацию, которой вы владеете по данному вопросу.

Подготовка к занятию семинарского типа

При подготовке и работе во время проведения лабораторных работ и занятий семинарского типа следует обратить внимание на следующие моменты: на процесс предварительной подготовки, на работу во время занятия, обработку полученных результатов, исправление полученных замечаний.

Предварительная подготовка к учебному занятию семинарского типа заключается в изучении теоретического материала в отведенное для самостоятельной работы время, ознакомление с инструктивными материалами с целью осознания задач лабораторной работы/практического занятия, техники безопасности при работе с приборами, веществами.

Работа во время проведения учебного занятия семинарского типа включает:

- консультирование студентов преподавателями и вспомогательным персоналом с целью предоставления исчерпывающей информации, необходимой для самостоятельного выполнения предложенных преподавателем задач, ознакомление с правилами техники безопасности при работе в лаборатории;
- самостоятельное выполнение заданий согласно обозначенной учебной программой тематики.

Обработка, обобщение полученных результатов лабораторной работы проводится обучающимися самостоятельно или под руководством преподавателя (в зависимости от степени сложности поставленных задач). В результате оформляется индивидуальный отчет.

Подготовленная к сдаче на контроль и оценку работа сдается преподавателю. Форма отчетности может быть письменная, устная или две одновременно. Главным результатом в данном случае служит получение положительной оценки по каждой лабораторной работе/практическому занятию. Это является необходимым условием при проведении рубежного контроля и допуска к зачету/дифференцированному зачету/экзамену. При получении неудовлетворительных результатов обучающийся имеет право в дополнительное время пересдать преподавателю работу до проведения промежуточной аттестации.

Самостоятельная работа.

Для более углубленного изучения темы задания для самостоятельной работы рекомендуется выполнять параллельно с изучением данной темы. При выполнении заданий по возможности используйте наглядное представление материала. Более подробная информация о самостоятельной работе представлена в разделах «Учебно-методическое обеспечение самостоятельной работы по дисциплине (модулю)», «Методические указания к самостоятельной работе по дисциплине (модулю)».

5.4 Информационно-технологическое обеспечение образовательного процесса по дисциплины «Элективные дисциплины по физической культуре и спорту»

5.4.1. Средства информационных технологий

1. Персональные компьютеры;
2. Средства доступа в Интернет;
3. Проектор.

5.4.2. Программное обеспечение

1. Операционная система: Astra Linux SE или Windows 7
2. Пакет офисных программ: LibreOffice или Microsoft Office Professional Plus 2007 Russian Academic
3. Справочная система Консультант+
4. Okular или Acrobat Reader DC
5. Ark или 7-zip
6. SKY DNS
7. True Conf (client)

5.4.3. Информационные справочные системы и профессиональные базы данных

№ №	Название электронного ресурса	Описание электронного ресурса	Используемый для работы адрес
1.	ЭБС «Университетская библиотека онлайн»	Электронная библиотека, обеспечивающая доступ высших и средних учебных заведений, публичных библиотек и корпоративных пользователей к наиболее востребованным материалам по всем отраслям знаний от ведущих российских издательств	http://biblioclub.ru/
2.	Научная электронная библиотека eLIBRARY.ru	Крупнейший российский информационно-аналитический портал в области науки, технологии, медицины и образования, содержащий рефераты и полные тексты более 34 млн научных публикаций и патентов	http://elibrary.ru/
3.	Образовательная платформа Юрайт	Электронно-библиотечная система для ВУЗов, ССУЗов, обеспечивающая доступ к учебникам, учебной и методической	https://urait.ru/

		литературе по различным дисциплинам.	
4.	База данных "EastView"	Полнотекстовая база данных периодических изданий	https://dlib.eastview.com
5.	Электронная библиотека "Grebennikon"	Библиотека предоставляет доступ более чем к 30 журналам, выпускаемых Издательским домом "Гребенников".	https://grebennikon.ru/

5.5 Материально-техническое обеспечение образовательного процесса по дисциплине «Элективные дисциплины по физической культуре и спорту»

Для изучения дисциплины «Элективные дисциплины по физической культуре и спорту» в рамках реализации основной профессиональной образовательной программы высшего образования – программы бакалавриата по направлению подготовки 54.03.01 Дизайн используются:

Спортивные объекты Университета

Реализация учебной дисциплины в форме практических занятий требует наличия игровых спортивных залов, учебно-тренировочной базы, стадиона, зала силовой подготовки, раздевалок, душевых.

Оборудование спортивных залов: мячи, волейбольные сетки, баскетбольные щиты, гимнастические палки, скакалки, скамейки.

Оборудование учебно-тренировочной базы: лыжи, ботинки, палки, подготовленные лыжные трассы.

Оборудование стадиона: футбольные ворота, беговые дорожки с разметкой, прыжковая яма.

Оборудование залов силовой подготовки: тренажеры на свободных весах, блочные тренажеры, кардиотренажеры, грифы, диски, гантели, штанги, гимнастические палки, скакалки, скамейки.

Оборудование раздевалок: скамейки, шкафчики для одежды.

Спортивные объекты:

Наименование объекта	Адрес	Площадь объекта	Количество занимающихся
Плоскостное сооружение	Лосиноостровская, дом 24	300 м ²	80-100 (одновременно)
Спортивный зал	Лосиноостровская, дом 24	240 м ²	45-60
Тир	Лосиноостровская, дом 24	25,7 м ²	20-25
Шахматный дом	В.Пика дом 4 стр. 3	120	50 (одновременно)

5.6 Образовательные технологии

Освоение учебной дисциплины «Элективные дисциплины по физической культуре и спорту» не предусматривает использование в учебном процессе активных и интерактивных форм проведения учебных занятий.

ЛИСТ РЕГИСТРАЦИИ ИЗМЕНЕНИЙ

№ п/п	Содержание изменения	Реквизиты документа об утверждении изменения	Дата введения изменения
1.	Утверждена и введена в действие решением Ученого совета факультета на основании Федерального государственного образовательного стандарта высшего образования по направлению подготовки 54.03.01 Дизайн (бакалавриат), утвержденным приказом Министерства образования и науки Российской Федерации от 13.08.2020г № 1015	Протокол заседания Ученого совета факультета Протокол № 10 от 01 июня 2022 года	—·—·—
2.		Протокол заседания Ученого совета факультета № _____ от « ____ » _____ 20 ____ года	—·—·—
3.		Протокол заседания Ученого совета факультета № _____ от « ____ » _____ 20 ____ года	—·—·—
4.		Протокол заседания Ученого совета факультета № _____ от « ____ » _____ 20 ____ года	—·—·—



Министерство науки и высшего образования Российской Федерации
Федеральное государственное бюджетное образовательное учреждение
высшего образования
«Российский государственный социальный университет»

«УТВЕРЖДАЮ»
Декан факультета

Н.И. Ануфриева

14 июня 2022 г.

РАБОЧАЯ ПРОГРАММА ДИСЦИПЛИНЫ (МОДУЛЯ)

ЧЕЛОВЕК И ЕГО ПРАВА В КОНТЕКСТЕ СОВРЕМЕННОЙ РЕАЛЬНОСТИ
54.03.01 «Дизайн»

Направленность (профиль)
«Графический дизайн»

ОБРАЗОВАТЕЛЬНАЯ ПРОГРАММА ВЫСШЕГО ОБРАЗОВАНИЯ - ПРОГРАММА
БАКАЛАВРИАТА

Форма обучения
Очная

Москва 2022

Рабочая программа дисциплины (модуля) «Человек и его права в контексте современной реальности» разработана на основании федерального государственного образовательного стандарта высшего образования – бакалавриата по направлению подготовки 54.03.01 Дизайн, утвержденного приказом Министерства образования и науки Российской Федерации от 13.08.2020 № 1015, учебного плана по основной профессиональной образовательной программе высшего образования - программы бакалавриата по направлению подготовки 54.03.01 Дизайн.

Рабочая программа дисциплины (модуля) разработана рабочей группой в составе: Афонин Михаил Викторович, к.ю.н., доцент, доцент гуманитарного факультета.

Руководитель основной образовательной программы
Кандидат педагогических наук, член союза художников Подмосковья



А.В. Черокова

Рабочая программа дисциплины (модуля) обсуждена и утверждена на Ученом совете гуманитарного факультета.

Протокол № 12 от «31» мая 2022 года.

И.о. декана гуманитарного факультета,
доцент, к.ю.н, доцент



М.В. Афонин

Программа дисциплины (модуля) рекомендована к утверждению представителями организаций-работодателей:

Международная общественная организация «Федерация Мира и Согласия», президент



В.И. Камышанов

(подпись)

Институт Европы РАН,
директор



А.А. Громыко

(подпись)

Рабочая программа дисциплины (модуля) рецензирована и рекомендована к утверждению:


Доктор философских наук, доцент, профессор кафедры социально-гуманитарных, экономических и естественнонаучных дисциплин Российской академии народного хозяйства и государственной службы при Президенте РФ



А. И. Тонконогов

(подпись)

Доктор политических наук, профессор, профессор гуманитарного факультета РГСУ



М.Ю. Мартынова

(подпись)

Согласовано
Научная библиотека, директор



И.Г. Маляр

(подпись)

СОДЕРЖАНИЕ

РАЗДЕЛ 1. ПАСПОРТ РАБОЧЕЙ ПРОГРАММЫ ДИСЦИПЛИНЫ (МОДУЛЯ)	4
1.1 Цель и задачи дисциплины (модуля).....	4
1.2. Место дисциплины (модуля) в структуре основной профессиональной образовательной программы высшего образования-программы бакалавриата	4
1.3 Планируемые результаты обучения по дисциплине (модулю) в рамках планируемых результатов освоения основной профессиональной образовательной программы высшего образования – программы бакалавриата соотнесенные с установленными индикаторами достижения компетенций	5
РАЗДЕЛ 2. СТРУКТУРА И СОДЕРЖАНИЕ ДИСЦИПЛИНЫ (МОДУЛЯ).....	7
2.1 Объем дисциплины (модуля), включая контактную работы обучающегося с педагогическими работниками и самостоятельную работу обучающегося	7
2.2. Учебно-тематический план дисциплины (модуля).....	7
РАЗДЕЛ 3. УЧЕБНО-МЕТОДИЧЕСКОЕ ОБЕСПЕЧЕНИЕ САМОСТОЯТЕЛЬНОЙ РАБОТЫ ОБУЧАЮЩИХСЯ ПО ДИСЦИПЛИНЕ (МОДУЛЮ)	10
3.1. Виды самостоятельной работы обучающихся по дисциплине (модулю).....	10
3.2 Методические указания к самостоятельной работе по дисциплине (модулю)	12
РАЗДЕЛ 4. ФОНД ОЦЕНОЧНЫХ СРЕДСТВ ДЛЯ ПРОВЕДЕНИЯ ПРОМЕЖУТОЧНОЙ АТТЕСТАЦИИ ОБУЧАЮЩИХСЯ ПО ДИСЦИПЛИНЕ (МОДУЛЮ)	14
4.1. Форма промежуточной аттестации обучающегося по дисциплине (модулю).....	23
4.2. Перечень компетенций с указанием этапов их формирования в процессе освоения образовательной программы	24
4.3 Описание показателей и критериев оценивания компетенций на различных этапах их формирования, описание шкал оценивания	25
4.4 Типовые контрольные задания или иные материалы, необходимые для оценки знаний, умений, навыков и (или) опыта деятельности, характеризующих этапы формирования компетенций в процессе освоения образовательной программы.....	26
4.5 Методические материалы, определяющие процедуры оценивания знаний, умений, навыков и (или) опыта деятельности, характеризующих этапы формирования компетенций.....	28
РАЗДЕЛ 5. УСЛОВИЯ РЕАЛИЗАЦИИ ДИСЦИПЛИНЫ (МОДУЛЯ)	29
5.1. Перечень основной и дополнительной учебной литературы для освоения дисциплины (модуля) ..	29
5.2 Перечень ресурсов информационно-коммуникационной сети «Интернет», необходимых для освоения дисциплины (модуля)	29
5.3 Методические указания для обучающихся по освоению дисциплины (модуля).....	30
5.4 Информационно-технологическое обеспечение образовательного процесса по дисциплине (модулю).....	31
5.5 Материально-техническое обеспечение образовательного процесса по дисциплине (модулю)	31
5.6 Образовательные технологии	32
ЛИСТ РЕГИСТРАЦИИ ИЗМЕНЕНИЙ.....	33

РАЗДЕЛ 1. ПАСПОРТ РАБОЧЕЙ ПРОГРАММЫ ДИСЦИПЛИНЫ (МОДУЛЯ)

1.1. Цель и задачи дисциплины (модуля)

Целями освоения дисциплины «Человек и его права в контексте современной реальности» являются:

- усвоение общего комплекса знаний о правах человека как центрального элемента современных правовых систем;
- интеграция всех приобретенных студентами знаний о проблеме прав человека;
- формирование у студентов чувства высокого уважения к правам человека как ценности мировой цивилизации;
- ознакомление их с выработанными на практике формами и методами их защиты.

Кроме того, задачами дисциплины являются изучение социально-философских предпосылок возникновения и юридического закрепления основных прав, свобод и обязанностей человека и гражданина в государственно-организованном обществе и, прежде всего, в рамках правового государства, выявление принципов правового оформления основных прав, свобод и обязанностей, обеспечения их реализации. При этом ставится задача выявления важнейших признаков, выделяющих основные права, свободы и обязанности из числа других прав, свобод и обязанностей, закрепляемых нормами различных отраслей права.

В рамках курса «Человек и его права в контексте современной реальности» студенты должны изучить структурные элементы государственно-правового института основ правового положения личности, провести дифференциацию понятий «человек», «гражданин», «личность», определить их связь с правовыми характеристиками физического лица как участника (субъекта) правовых связей и отношений.

Для понимания сущности и содержания основ правового положения личности, его разновидностей необходимо выявить связь гражданства и основ правового положения личности, имея в виду, что гражданство выступает в качестве причины возникновения статуса гражданина. Гражданство следует анализировать как многозначное явление – как политико-правовую связь физического лица и государства, как государственно-правовой институт. Следует обратить внимание на политико-социальную обусловленность правового регулирования отношений по поводу возникновения и прекращения гражданства, сложные последствия введения принципа двойного гражданства в российскую практику. Особое внимание следует уделить анализу действующего законодательства о гражданстве, в частности, Федерального закона от 31 мая 2002 года № 62-ФЗ «О гражданстве Российской Федерации».

Сущность основ правового положения личности проявляется, прежде всего, в его принципах, система которых пронизывает от ношения по определению перечня, содержания, условий и средств реализации основных прав, свобод и обязанностей. Современный взгляд на основные права, свободы и обязанности отражает существующий в науке естественно-правовой взгляд на право вообще и природу основных субъективных права и свобод, в частности. Поэтому необходимо уяснить суть естественного характера некоторых основных прав и свобод – права на жизнь, частную собственность, неприкосновенность личности и других. Однако такое понимание природы ряда основных прав и свобод не является абсолютным, в связи с чем требуется знание иных социально-философских и правовых учений по указанной проблеме. Изучая принципы основ правового положения личности, необходимо выявить предпосылки для реализации принципов сочетания интересов общества, государства и личности, их взаимной ответственности.

Задачей учебной дисциплины является также научная классификация основных прав, свобод и обязанностей с целью выявления их юридической природы, определения особенностей механизмов защиты основных прав и свобод, обеспечения выполнения обязанностей с использованием конституционно-правовых средств, а также средств отраслевого характера. Знание содержания основных прав, свобод и обязанностей является условием юридически правильного выбора средств защиты и восстановления нарушенных основных прав и свобод человека и гражданина. Изучение проблем, связанных с реализацией

и защитой прав и свобод человека и гражданина, предполагает анализ статуса, особенно компетенции, различных правовых институтов, участвующих в этом процессе – судебных органов, органов прокуратуры и т.д., в том числе международных.

1.2. Место дисциплины (модуля) в структуре основной профессиональной образовательной программы высшего образования – программы бакалавриата

Дисциплина «Человек и его права в контексте современной реальности» реализуется в обязательной части основной образовательной программы по направлению подготовки 54.03.01 Дизайн.

«Человек и его права в контексте современной реальности» представляет собой дисциплину, которая занимает важное место в системе подготовки будущего бакалавра. Построение правового государства и процесс демократизации органически связаны с развитием прав и свобод граждан и усилением их гарантий. Введение данной дисциплины связано с необходимостью формирования культуры прав человека в нашем обществе, в особенности для профессионального и правосознания будущих специалистов.

Изучение дисциплины (модуля) «Человек и его права в контексте современной реальности» базируется на знаниях и умениях, полученных обучающимися в ходе освоения программного материала ряда дисциплин (модулей): «История», «Правоведение», «Социология».

1.3 Планируемые результаты обучения по дисциплине (модулю) в рамках планируемых результатов освоения основной профессиональной образовательной программы высшего образования – программы бакалавриата, соотнесенные с установленными индикаторами достижения компетенций

Процесс освоения дисциплины (модуля) направлен на формирование у обучающихся следующих универсальных компетенций: УК-3, УК-6 в соответствии с основной профессиональной образовательной программой высшего образования – программой бакалавриата по направлению подготовки 54.03.01 Дизайн.

В результате освоения дисциплины (модуля) обучающийся должен продемонстрировать следующие результаты:

Категория компетенций	Код компетенции	Формулировка компетенции	Код и наименование индикатора достижения компетенции	Результаты обучения
Командная работа и лидерство	УК-3	Способен осуществлять социальное взаимодействие и реализовывать свою роль в команде	УК-3.1. Действует в духе сотрудничества; принимает решения с соблюдением этических принципов их реализации; проявляет уважение к мнению и культуре других	Знать: – понятия прав, свобод, обязанностей человека и гражданина; – основные этапы и закономерности развития теории и практики прав человека, с древнейших времен до настоящего времени; – понятие, содержание, формы личных, политических, социальных, экономических, культурных прав, свобод и обязанностей личности;

				<ul style="list-style-type: none"> – основы правового статуса различной категории населения; – основные элементы системы гарантий и механизма защиты прав человека; <p>Уметь:</p> <ul style="list-style-type: none"> – анализировать практику соблюдения государствами прав человека и основных свобод; <p>Владеть:</p> <ul style="list-style-type: none"> – основными внутригосударственными и международными документами, закрепляющими права и свободы человека, а также гарантии их реализации.
Самоорганизация и саморазвитие (в том числе здоровьесбережение)	УК-6	Способен управлять своим временем, выстраивать и реализовывать траекторию саморазвития на основе принципов образования в течение всей жизни	УК-6.1. Формулирует цели личностного развития и условия их достижения, исходя из тенденций развития современного мира и индивидуально-личностных особенностей	<p>Знать:</p> <ul style="list-style-type: none"> – понятие, содержание, формы личных, политических, социальных, экономических, культурных прав, свобод и обязанностей личности; – международную систему защиты прав человека; <p>Уметь:</p> <ul style="list-style-type: none"> – осуществлять толкование и сравнительный анализ международных и гуманитарных документов и российского законодательства; – давать правовую оценку конкретной ситуации. <p>Владеть:</p> <ul style="list-style-type: none"> – выработанными на практике формами и методами защиты прав и свобод человека и гражданина; – навыками формирования предложений по совершенствованию

				правозащитных механизмов.
--	--	--	--	---------------------------

РАЗДЕЛ 2. СТРУКТУРА И СОДЕРЖАНИЕ ДИСЦИПЛИНЫ (МОДУЛЯ)

2.1 Объем дисциплины (модуля), включая контактную работу обучающегося с педагогическими работниками и самостоятельную работу обучающегося

Общая трудоемкость дисциплины (модуля) составляет 5 зачетных единиц.

Очная форма обучения

Вид учебной работы	Всего часов	Семестры			
		1	2		
Контактная работа обучающихся с педагогическими работниками	96	46	50		
Учебные занятия лекционного типа	10	4	6		
Иная контактная работа	86	42	44		
Самостоятельная работа обучающихся	66	17	49		
Контроль промежуточной аттестации	18	9	9		
Форма промежуточной аттестации		зачет	зачет		
ОБЪЕМ ДИСЦИПЛИНЫ (МОДУЛЯ) В ЧАСАХ	180	72	108		

2.2. Учебно-тематический план дисциплины (модуля)

Очной формы обучения

Раздел, тема	Виды учебной работы, академических часов									
	Всего	Самостоятельная работа	Контактная работа обучающихся с педагогическими работниками						Иная контактная работа	из них: в форме практической подготовки
			Всего	Лекционные занятия	из них: в форме практической подготовки	Семинарские/практические занятия	из них: в форме практической подготовки	Лабораторные занятия		

Раздел, тема	Виды учебной работы, академических часов									
	Всего	Самостоятельная работа	Контактная работа обучающихся с педагогическими работниками							
			Всего	Лекционные занятия из них: в форме практической подготовки	Семинарские/ практические занятия из них: в форме практической подготовки	Лабораторные занятия из них: в форме практической подготовки	Иная контактная работа из них: в форме практической подготовки			
Семестр 1										
Раздел 1. Введение в теорию прав человека	31	8	23	2					21	
Тема 1.1. Основные понятия в сфере прав человека	15	4	11	1					10	
Тема 1.2. Пределы осуществления, основания и условия ограничения прав человека; соотношение международного права прав человека и российского права и отдельных отраслей международного права	16	4	12	1					11	
Раздел 2. История развития прав человека	32	9	23	2					21	
Тема 2.1. Становление и развитие прав человека от древнего мира до начала XX века	16	5	11	1					10	
Тема 2.2. Развитие прав человека в XX веке	16	4	12	1					11	
Контроль промежуточной аттестации (час)	9									
Общий объем, часов	72	17	46	4					42	
Семестр 2										

Раздел, тема	Виды учебной работы, академических часов									
	Всего	Самостоятельная работа	Контактная работа обучающихся с педагогическими работниками							
			Всего	Лекционные занятия <i>из них: в форме практической подготовки</i>	Семинарские/ практические занятия <i>из них: в форме практической подготовки</i>	Лабораторные занятия <i>из них: в форме практической подготовки</i>	Иная контактная работа <i>из них: в форме практической подготовки</i>			
Раздел 3. Фундаментальные права человека	33	17	16	2					14	
Тема 3.1. Фундаментальные права человека – гражданские права	16	8	8	1					7	
Тема 3.2. Фундаментальные права человека - политические права	17	9	8	1					7	
Раздел 4. Экономические, социальные и культурные права, права отдельных групп	33	16	17	2					15	
Тема 4.1. Экономические, социальные и культурные права человека	16	8	8	1					7	
Тема 4.2. Права отдельных уязвимых групп	17	8	9	1					8	
Раздел 5. Проблемные вопросы прав человека	33	16	17	2					15	
Тема 5.1. Коллективные права – права солидарности	16	8	8	1					7	
Тема 5.2. Обязанности человека и гражданина	17	8	9	1					8	
Контроль промежуточной аттестации (час)	9									

Раздел, тема	Виды учебной работы, академических часов									
	Всего	Самостоятельная работа	Контактная работа обучающихся с педагогическими работниками							
			Всего	Лекционные занятия <i>из них: в форме практической подготовки</i>	Семинарские/ практические занятия <i>из них: в форме практической подготовки</i>	Лабораторные занятия <i>из них: в форме практической подготовки</i>	Иная контактная работа <i>из них: в форме практической подготовки</i>			
Общий объем, часов	108	49	50	6					44	
Итого по дисциплине (модулю), часов	180	66	96	10					86	

РАЗДЕЛ 3. УЧЕБНО-МЕТОДИЧЕСКОЕ ОБЕСПЕЧЕНИЕ САМОСТОЯТЕЛЬНОЙ РАБОТЫ ОБУЧАЮЩИХСЯ ПО ДИСЦИПЛИНЕ (МОДУЛЮ)

3.1. Виды самостоятельной работы обучающихся по дисциплине (модулю)

Очной формы обучения

Раздел, тема	Всего	Виды самостоятельной работы обучающихся					
		Академическая активность, час	Форма академической активности	Выполнение практ. заданий, час	Форма практического задания	Рубежный текущий контроль, час	Форма рубежного текущего контроля
Семестр 1							
Раздел 1. Введение в теорию прав человека	8	3	Подготовка к лекционным занятиям, самостоятельное изучение раздела в ЭИОС	3	эссе	2	Компьютерное тестирование
Раздел 2. История прав человека	9	3	Подготовка к лекционным занятиям, самостоятельное изучение раздела в ЭИОС	4	сравнительно-правовое исследование	2	Компьютерное тестирование
Общий объем по семестру, часов	17	6		7		4	
Семестр 2							

Раздел 3. Фундаментальные права человека	17	8	Подготовка к лекционным занятиям, самостоятельное изучение раздела в ЭИОС	7	исследовательская работа в проблемной группе	2	Компьютерное тестирование
Раздел 4. Экономические, социальные и культурные права, права отдельных групп	16	8	Подготовка к лекционным занятиям, самостоятельное изучение раздела в ЭИОС	6	эссе	2	Компьютерное тестирование
Раздел 5. Проблемные вопросы прав человека	16	8	Подготовка к лекционным занятиям, самостоятельное изучение раздела в ЭИОС	6	аналитическое задание	2	Компьютерное тестирование
Общий объем по семестру, часов,	49	24		19		6	
Общий объем по дисциплине (модулю), часов	66	30		26		10	

3.2 Методические указания к самостоятельной работе по дисциплине (модулю)

РАЗДЕЛ 1. ВВЕДЕНИЕ В ТЕОРИЮ ПРАВ ЧЕЛОВЕКА

Тема 1.1. Основные понятия в сфере прав человека

Цель: изучение основ категориального аппарата сферы прав человека.

Перечень изучаемых элементов содержания

Сущность человека. Человек как социобиологическое существо. Личность. Различные теории личности: социологические, психологические, экономические, политические, религиозные, культурологические, нравственные и правовые. Понятие достоинства человека как фундаментальной основы прав человека. Человек, общество и исторический прогресс. Человек, власть и государство.

Понятие прав человека. Права и свободы. Права человека и права гражданина. Права человека, льготы и привилегии. Диалектика соотношения интересов индивида, социальной общности и мирового сообщества на современном этапе. Гуманизм, свобода, равенство и равноправие – основополагающие принципы прав человека.

Правовой статус гражданина, основание дифференциации. Социальный статус как фактическое положение гражданина и личности в обществе. Соотношение социального и правового статуса гражданина и личности.

Система прав человека. Субъекты прав человека. Теория трех поколений прав человека. Современные национальные и международные (региональная и универсальная) системы прав человека в их соотношении. Социально-экономические и культурные, гражданские и политические права и свободы, их природа, сущность и взаимодействие. Особенности и многообразие классификаций прав человека. Конституционное закрепление прав человека. Структура конституционных прав и свобод гражданина в условиях правового государства.

Вопросы для самоподготовки:

1. Понятие прав человека.
2. Права человека в философском, цивилизационном, социальном, моральном, политическом и правовом измерении.
3. Права человека, глобализация, толерантность и диалог культур.
4. Классификация прав и свобод человека.
5. Источники международного права прав человека: договоры (универсальные и региональные) и обычаи.
6. Акты международных организаций и конференций, акты «мягкого права».
7. Основные принципы международного права человека.
8. Субъекты международного права человека.
9. Субъекты российского права в сфере защиты прав человека

Тема 1.2. Пределы осуществления, основания и условия ограничения прав человека; соотношение международного права прав человека и российского права и отдельных отраслей международного права

Цель: изучение пространственных пределов действия прав человека, его ограничений, определение места права прав человека в системе национального и международного права.

Перечень изучаемых элементов содержания

Территория и применимость международного права прав человека. Территориальное действие прав человека. Экстратерриториальное действие норм международного права прав человека. Концепция экстратерриториального действия норм о защите прав человека и вопрос

контроля (стандарты контроля и их критерии). Присвоение обязательств государствам по правам человека в экстратерриториальном контексте.

Ограничения в отношении применения гарантий защиты, закрепленных в международном праве прав человека. Пределы осуществления прав и свобод человека и гражданина: конституционные и иные ограничения. Злоупотребление правом. Возможность и условия отступления от обязательств согласно нормам международного права прав человека (Международный пакт о гражданских и политических правах 1966 г. (ст. 4). Европейская конвенция о защите прав человека и основных свобод 1950 г. (с 15). Американская конвенция о правах человека 1969 г. (ст. 27). Европейская социальная хартия 1961 г. (ст. 30) и Европейская социальная хартия, пересмотренная в 1996 г., (ст. F). Конвенция СНГ о правах и основных свободах человека 1995 г. (ст. 35)). Критерии, принципы и пределы правомерного ограничения прав человека. Права и свободы, не подлежащие ограничению. Международные договоры по правам человека, предусматривающие действие их норм в чрезвычайных ситуациях и во время вооруженных конфликтов. Международные договоры, не содержащие положения об отступлении от обязательств в области защиты прав человека. Законные ограничения в отношении осуществления отдельных прав человека. Основания и порядок ограничения прав человека в связи с чрезвычайным положением или на основании закона согласно ст. 56(1) и ст. 55(3) Конституции Российской Федерации 1993 г. Оговорки и заявления в отношении договоров в области международного права прав человека.

Соотношение международного права прав человека и международного гуманитарного права. Концепции соотношения международного права прав человека и международного гуманитарного права в ситуациях вооруженного конфликта. Одновременное применение международного права прав человека и международного гуманитарного права и принцип *lex specialis*. Взаимодействие международного права прав человека и международного гуманитарного права. Применение норм международного права о защите беженцев (и норм о внутренне перемещенных лицах) в ситуациях вооруженного конфликта. Соотношение международного права прав человека и международного уголовного права. Соотношение международного права прав человека и других отраслей международного права. Соотношение международного права прав человека и национального права. Международное право прав человека и Конституция РФ. Международные стандарты по правам человека и правовая система Российской Федерации.

Вопросы для самоподготовки:

1. Территориальное и экстратерриториальное действие прав человека.
2. Присвоение обязательств государствам по правам человека в экстратерриториальном контексте, стандарты контроля и их критерии.
3. Пределы осуществления прав и ограничения прав человека, свобод человека.
4. Критерии, принципы и пределы правомерного ограничения прав человека.
5. Права и свободы, не подлежащие ограничению.
6. Основания и порядок ограничения прав человека в связи с чрезвычайным положением или на основании закона согласно ст. 56(1) и ст. 55(3) Конституции Российской Федерации 1993 г.
7. Оговорки и заявления в отношении договоров в области международного права прав человека.
8. Соотношение международного права прав человека и международного гуманитарного права, международного права о защите беженцев (и о внутренне перемещенных лицах), международного уголовного права.
9. Соотношение международного права прав чело, а также других отраслей международного права.
10. Соотношение международного права прав человека и национального права Российской Федерации.

ПРАКТИЧЕСКОЕ ЗАДАНИЕ К РАЗДЕЛУ 1

Форма практического задания: эссе по проблеме социальной свободы и ответственности личности.

Перечень тем эссе к разделу 1:

1. Понятие свободы личности.
2. Условия и гарантии свободы личности.
3. Ответственность личности и ее диалектическая взаимосвязь с свободой личности.
4. Условия и содержание ответственности личности.
5. Выбор, свобода воли и ответственность личности.
6. Формы личной ответственности.

РУБЕЖНЫЙ КОНТРОЛЬ К РАЗДЕЛУ 1: форма рубежного контроля – компьютерное тестирование.

РАЗДЕЛ 2. ИСТОРИЯ РАЗВИТИЯ ПРАВ ЧЕЛОВЕКА

Тема 2.1. Становление и развитие прав человека от древнего мира до начала XX века

Цель: изучение социально-философских предпосылок возникновения и юридического закрепления основных прав, свобод и обязанностей человека и гражданина в государственно-организованном обществе и, прежде всего, в рамках правового государства, выявление принципов правового оформления основных прав, свобод и обязанностей, обеспечения их реализации.

Перечень изучаемых элементов содержания

Начало истории прав человека. Человек в учениях индуизма, раннего буддизма. Библия о человеке. Гуманистическое учение Протагора. Зарождение представлений о естественном праве (философия стоиков, учения древнеримских юристов). Римское право: права личности.

Человек в экономической и социальной структуре феодального общества. Человек в религиозной картине мира. Деятельность инквизиции. Средневековые войны и личность. Феодальные права и права личности. Великая хартия вольности и ее историческое значение (1213 г.).

Эпоха Возрождения (XIV – XV в.в.). Духовная эмансипация личности. Этические учения итальянских гуманистов о человеке. Реформация в Германии в XVI в. Лютер и его роль в развитии свободомыслия в делах веры. Формирование концепции прав человека. Учения Гроция, Локка, Спинозы, Гоббса о естественных правах человека.

Эпоха Просвещения (XVIII в.). Проблема достоинства человека в работах французских и немецких просветителей. Политико-правовые концепции Руссо, Монтескье о человеке как субъекте свободы. Значение учения Беккариа для утверждения идей гуманизма в праве.

Концепция прав человека, его достоинства и их нормативное закрепление в условиях буржуазных революций конца XVIII в. Американская Декларация о независимости (1776 г.), американский билль (1789 – 1791 г. г.). Французская Декларация прав человека и гражданина 1789 г. Формирование первого поколения прав человека.

Гражданский кодекс Наполеона 1804 г. и его значение для утверждения экономических предпосылок развития личности. Французский уголовный кодекс 1810 г. и его роль в гуманизации уголовного права. Развитие рабочего движения и защита прав трудящихся в XIX в. Правозащитное движение в XIX в. (Дело Дрейфуса и др.).

Проблема достоинства и прав человека в философских, политических и этических теориях конца XVIII – начала XIX в.в. (Кант, Фихте, Гегель, Фейербах). Буржуазный либерализм о демократических свободах (Бентам, Токвиль, Милль).

Социалистические учения о правах человека (Фурье). Марксизм о правах человека. Анархистские учения (Прудон, Бакунин, Кропоткин). Юридический позитивизм (Лабанд, Эсмен), социологическая юриспруденция (Неринг).

Вопросы для самоподготовки:

1. История развития концепций прав человека.
2. Античный, средневековый периоды развития концепций прав человека.
3. Права человека в Новое и Новейшее время.
4. Естественно-правовая теория прав человека.
5. Позитивистская теория прав человека.
6. Религиозные концепции прав человека.

Тема 2.2. Развитие прав человека в XX веке

Цель: изучение современного этапа развития прав человека, отечественного и зарубежного правозащитного движения.

Перечень изучаемых элементов содержания

Массовые общественные движения начала XX в. Первая мировая война. Крах монархических форм правления в Европе и Азии, национально-освободительное движение и расширение прав и свобод граждан в конституционном законодательстве ряда стран. Революция в России и начало законодательного признания второго поколения прав человека. Мировой экономической кризис, установление фашистских режимов в ряде стран, укрепление тоталитарной системы в СССР. Вторая мировая война. Значение приговоров Нюрнбергского и Токийского трибуналов для защиты прав человека.

Устав ООН 1945 г. об утверждении веры в права человека. Всеобщая Декларация прав человека 1948 г., ее содержание, история создания, историческое значение. Интернационализация прав человека. Признание прав человека и развитие системы гарантий в послевоенных конституциях и законодательствах многих стран.

Освобождение Индии, Пакистана и других стран Азии. Победа революции в Китае. Американская Декларация прав и обязанностей человека 1948 г. Европейская конвенция о защите прав человека. «Холодная война», гонка вооружений и наступление на демократические права в США, ФРГ, странах Восточной Европы. Крах мировой колониальной системы. Международные пакты 1966 г., их содержание.

Достижения в осуществлении прав человека и гражданина в западных странах в 60-70-х годах. Реакционные тенденции: режим апартеида в ЮАР, франкизм в Испании, репрессии в Ольстере и т. д. Массовые поправки прав человека в Китае (1966-1976гг.), Кампучии (1975-1978гг.).

Усиление позитивных процессов, связанных с обеспечением прав человека в 1970-80-х годах (падение реакционных режимов в Европе, Латинской Америке, освобождение Намибии и т.д.). Начало Хельсинского процесса. Начало формирования третьего поколения прав человека. Анализ фактов универсального и регионального характера. Окончание «холодной войны», социально-политические изменения в СССР, странах Восточной Европы. Новый этап в интернационализации прав человека. Развитие Хельсинского процесса. Понятие «человеческое измерение СБСЕ».

Вопросы для самоподготовки:

1. Революция в России и начало законодательного признания второго поколения прав человека.
2. Значение приговоров Нюрнбергского и Токийского трибуналов для защиты прав человека.
3. Устав ООН 1945 г. об утверждении веры в права человека.

4. Всеобщая Декларация прав человека 1948 г., ее содержание, история создания, историческое значение.
5. Интернационализация прав человека.
6. Признание прав человека и развитие системы гарантий в послевоенных конституциях и законодательствах многих стран.
7. Международные пакты 1966 г., их содержание.
8. Начало формирования третьего поколения прав человека.

ПРАКТИЧЕСКОЕ ЗАДАНИЕ К РАЗДЕЛУ 2

Форма практического задания: сравнительно-правовое исследование.

В целях более глубокого изучения социально-политической, идеологической, нравственной природы прав человека и гражданина в России студентам предлагается провести сравнительно-правовое исследование института основных прав, свобод и обязанностей в России (в историко-правовом аспекте), в России и зарубежных странах.

Предметом исследования определяются отдельные виды прав, свобод и обязанностей с точки зрения их закрепления в законодательстве России на различных этапах ее развития:

- до социалистической революции 1917 года;
- в Конституции РСФСР 1918 г.;
- в Конституции РСФСР 1925 г.;
- в Конституции РСФСР 1937 г.;
- в Конституции РСФСР 1978 г.;
- в Конституции РФ 1978 г. в редакции 1992 г.;
- в Конституции РФ 1993 г.
- в Конституции РФ 1993 г., с изменениями, одобренными в ходе общероссийского голосования 1 июля 2020 г.

Задачей исследования является анализ динамики правового закрепления основных прав, свобод и обязанностей в законодательстве России, развития содержания и гарантий основных прав, свобод, а также обязанностей, выявление тенденций в конституционном закреплении указанных прав, свобод и обязанностей. Студенту следует сделать выводы о характере развития отдельных прав, свобод и обязанностей.

Все сведения о развитии прав, свобод и обязанностей должны быть обобщены в сводной таблице, содержащей в полном объеме норму соответствующей конституции (закона), закрепляющей основное право, свободу, обязанность (либо пропуск, если право, свобода, обязанность не закреплялись), и краткие выводы с оценкой их развития.

В качестве конкретного объекта сравнительного исследования необходимо выбрать отдельное право (свободу) либо их группу – социально-экономические, общественно-политические, личные права и свободы.

РУБЕЖНЫЙ КОНТРОЛЬ К РАЗДЕЛУ 2: форма рубежного контроля – компьютерное тестирование.

РАЗДЕЛ 3. ФУНДАМЕНТАЛЬНЫЕ ПРАВА ЧЕЛОВЕКА

Тема 3.1. Фундаментальные права человека – гражданские права

Цель: изучение гражданских прав как основы всей системы прав человека.

Перечень изучаемых элементов содержания

Общая характеристика гражданских прав - понятие, особенности и виды. Правовые основы в международном и российском праве.

Правовые основы, понятие и содержание права на жизнь. Понятие "произвольное лишение жизни". Договорные положения и общие принципы, касающиеся запрещения произвольного лишения жизни. Лишение жизни и присвоение ответственности государству государства. Толкование права на жизнь в практике международных механизмов защиты прав человека. Право на жизнь в Конституции РФ (ст. 20) и российском законодательстве.

Достоинство личности. Запрещение пыток, негуманного обращения, посягательства на человеческое достоинство. Понятие "пытка, негуманное и унижающее человеческое достоинство обращение и наказание" и различные формы практики их осуществления. Экстрадиция, невыдворение и чрезвычайная передача. Превентивные и сдерживающие меры. Посещение мест содержания лиц. Охрана достоинства личности и запрещение пыток, насилия, другого жестокого или унижающего человеческое достоинство обращения или наказания в Конституции РФ (ст. 21) и российском законодательстве.

Запрещение насильственного исчезновения. Понятие "насильственное исчезновение" и международно-правовые нормы о запрещении насильственного исчезновения. Насильственное исчезновение как комплексное нарушение прав человека. Посещение мест содержания лиц.

Право на свободу и личную неприкосновенность. Запрещение произвольного задержания (лишения свободы) и предварительное заключение под стражу. Правовые основы и понятие "задержание". Основания и процедура задержания. Административное задержание по соображениям безопасности. Информация о причинах задержания. Habeas corpus. Условие законности ареста. Условие в срочном порядке быть доставленным к судье. Посещение мест содержания лиц. Право на свободу и личную неприкосновенность в Конституции РФ (ст. 22) и российском законодательстве.

Права, гарантирующие средства правовой защиты, справедливое судебное разбирательство, презумпцию невиновности, осуждение и наказание на основании закона и другие процессуальные гарантии. Преступления и принцип законности. Понятия "преступление" и "международное преступление". Международно-правовые основы необходимости осуждения и наказания. Принцип индивидуальной уголовной ответственности и запрещения коллективных наказаний. Право на рассмотрение дела компетентным, независимым и беспристрастным судом и элементы справедливого суда. Правовые основы, дефиниция и признаки понятия "компетентный, независимый и беспристрастный суд". Право на доступ к правосудию. Понятие и принципы справедливого суда: презумпции невиновности, равенство сторон, открытость суда и т.д. Вопросы выдачи "несправедливому" суду. Права, связанные с судебными гарантиями, в Конституции РФ (ст.ст. 45-54) и российском законодательстве.

Право на частную и семейную жизнь. Право на неприкосновенность жилища. Право на свободу передвижения и места жительства. Понятия и правовые основы. Неприкосновенность частной и семейной жизни, защита чести и доброго имени, право на тайну корреспонденции и коммуникации, запрещение перлюстрации, наблюдения, обысков, запрещение сбора, хранения, использования и распространения информации о частной жизни лица без его согласия. Гарантии против незаконного вторжения и обысков. Правовое закрепление в Конституции РФ (ст.ст. 23-27) и российском законодательстве.

Свобода мысли и слова. Свобода совести и религии. Понятие и правовые основы. Содержание, формы и сферы осуществления свободы мысли и его выражения. Ограничения на свободу выражения. Свобода совести, отказ от военной службы и т.д. Правовое закрепление в Конституции РФ (ст.ст. 28-29) и российском законодательстве.

Вопросы для самоподготовки:

1. Понятие и сущность гражданских (личных прав).
2. Система гражданских прав.

3. Основные международные стандарты и нормы российского законодательства о гражданских правах.
4. Права, обеспечивающие жизнь и ценность человеческой личности.
5. Права, обеспечивающие свободу и личную безопасность.
6. Права, обеспечивающие блага личной и семейной жизни.
7. Права, обеспечивающие возможности признания человека субъектом права и гарантии равноправия.
8. Права, обеспечивающие средства правовой защиты (право на правосудие).

Тема 3.2. Фундаментальные права человека – политические права

Цель: изучение политических прав человека как неотъемлемой части правового положения гражданина.

Перечень изучаемых элементов содержания

Общая характеристика политических прав - понятие, особенности и виды. Правовые основы в международном и российском праве.

Свобода печати и массовой информации как элемент свободы мысли и слова. Понятие и правовые основы. Содержание, формы и сферы осуществления свободы печати и массовой информации. Ограничения на свободу печати и массовой информации. Запрещение цензуры. Правовое закрепление в Конституции РФ (ст. 29) и российском законодательстве.

Право на участие в общественной жизни: право на объединения. Понятие и правовые основы. Право на создание, вступление, участие в деятельности различных объединений, ассоциаций, профсоюзов, партий, общественных организаций и т.д. и свободный выход из них. Основания и условия ограничений на реализацию права на объединения. Правовое закрепление в Конституции РФ (ст. 30) и российском законодательстве.

Право на участие в общественной жизни: право на мирные собрания и публичные манифесты. Понятие и правовые основы. Основания и условия ограничений на реализацию права на мирные собрания и публичные манифесты. Правовое закрепление в Конституции РФ (ст. 31) и российском законодательстве.

Право на участие в управление делами государства. Понятие и правовые основы. Непосредственное участие в управлении делами государства (референдум, выборы в органы государственной власти или местного самоуправления и личное участие в управлении). Опосредованное участие в управлении делами государства через своих представителей (выборы в органы государственной власти или местного самоуправления). Равный доступ к государственной службе. Правовое закрепление в Конституции РФ (ст. 32) и российском законодательстве.

Право обращений и петиций как право и средство защиты прав и свобод. Индивидуальные и коллективные обращения, петиции. Правовое закрепление в Конституции РФ (ст. 33) и российском законодательстве.

Вопросы для самоподготовки:

1. Понятие и содержание политических прав.
2. Система политических прав.
3. Права человека, связанные с управлением страной.
4. Свобода печати и массовой информации как элемент свободы мысли и слова.
5. Право на участие в общественной жизни: право на объединения.
6. Право на участие в общественной жизни: право на мирные собрания и публичные манифесты.
7. Право обращений и петиций как право и средство защиты прав и свобод.
8. Политические гарантии равноправия.

ПРАКТИЧЕСКОЕ ЗАДАНИЕ К РАЗДЕЛУ 3

Форма практического задания: исследовательская работа в проблемной группе.

Предлагается выполнить исследовательскую работу в проблемной группе: контент – анализ.

Методом контент-анализа исследуется такой важный источник информации как газетно-журнальная периодика (пресса). Подобный анализ позволяет дать оценку возможностей прессы в обеспечении условий для реализации гражданами Российской Федерации ряда политических прав и свобод, в том числе свободы слова, свободы прессы.

Членам проблемной группы предлагается провести контент-анализ реализации гражданами Российской Федерации права на неприкосновенность частной жизни, личную и семейную тайну, защиту своей чести и доброго имени (ст. 23 Конституции РФ) в связи с публикациями в периодической печати.

В качестве средств массовой информации выбирается несколько периодических изданий разных политического, идеологического направления, например: «Российская газета», «Независимая газета», «Комсомольская правда», «Московский комсомолец», «Коммерсант», «Правда» и др.

Период издания средства массовой информации (0,5-1 год) определяется преподавателем с участием слушателей спецкурса.

Содержание каждой газеты анализируют 1-2 студента, которые выявляют и фиксируют факты нарушений в печати права на неприкосновенность частной жизни, личную и семейную тайну, защиту своей чести и доброго имени.

Контент-анализ должен включать в себя следующие сведения:

- выходные данные средства массовой информации (название, номер выпуска, дата);
- автор публикации (фамилия, имя, отчество, специализация, по возможности - политическая ориентация, связь с партиями, органами власти);
- лицо, конституционное право которого нарушено фактом публикации;
- характер конкретного объекта конституционного правонарушения;
- реакция государственных органов, должностных лиц, общественных организаций на факт нарушения конституционного права;
- правовая оценка факта нарушения конституционного права личности.

Обобщение результатов контент-анализа осуществляет группа студентов (2-3 чел.).

Обсуждение результатов контент-анализа проводится на групповой консультации; докладчика определяет исследовательская группа с участием преподавателя.

РУБЕЖНЫЙ КОНТРОЛЬ К РАЗДЕЛУ 3: форма рубежного контроля – компьютерное тестирование.

РАЗДЕЛ 4. ЭКОНОМИЧЕСКИЕ, СОЦИАЛЬНЫЕ И КУЛЬТУРНЫЕ ПРАВА, ПРАВА ОТДЕЛЬНЫХ ГРУПП

Тема 4.1. Экономические, социальные и культурные права человека

Цель: изучение экономических, социальных и культурных права человека как прав второго поколения.

Перечень изучаемых элементов содержания

Общая характеристика экономических, социальных и культурных прав - понятие, особенности и виды. Правовые основы в международном и российском праве.

Экономические права. Понятие и правовые основы. Право собственности. Право наследования. Свобода предпринимательской деятельности (хозяйственной инициативы). Свобода труда и другие трудовые права (в т.ч. на забастовку, на участие в управлении предприятием). Правовое закрепление в Конституции РФ (ст.ст. 34-37) и российском законодательстве.

Социальные права. Понятие и правовые основы. Право на социальное обеспечение. Прав на жилище. Право на охрану здоровья и медицинскую помощь. Правовое закрепление в Конституции РФ (ст.ст. 38-41) и российском законодательстве.

Культурные права. Понятие и правовые основы. Право на образование. Свобода преподавания (академическая свобода). Свобода творчества. Право на участие в культурной жизни и пользование учреждениями культуры, право на доступ к культурным ценностям. Правовое закрепление в Конституции РФ (ст.ст. 43-44) и российском законодательстве.

Вопросы для самоподготовки:

1. Экономические права.
2. Право собственности.
3. Понятие собственности, ее формы. История возникновения и развития.
4. Право владения имуществом в англосаксонской и романо-германской системах права.
5. Право предпринимательства, его содержание и осуществление.
6. Права трудящихся: право на труд, свобода труда, право на справедливые и благоприятные условия труда, право на защиту от безработицы, право на равную оплату за равный труд.
7. Закрепление данных прав в законодательстве различных стран и в международных актах.
8. Права, обеспечивающие условия и средства защиты прав трудящихся: право создавать и вступать в профсоюзы, право на забастовку.
9. Международная организация труда (МОТ).
10. Социальные права человека.
11. Права, обеспечивающие достойные человека условия жизни.
12. Право на достойный уровень жизни.
13. Право на свободу от голода.
14. Специальные органы ООН и программы, содействующие развитию этих прав.
15. Право на социальное обеспечение и его реализация.
16. Развитие пенсионного законодательства.
17. Права, обеспечивающие охрану и возможности восстановления здоровья.
18. Право на наивысший достаточный уровень физического и психического здоровья.
19. Система здравоохранения в разных странах мира.
20. ВОЗ.
21. Право на здоровую окружающую среду.
22. Меры по защите, охране, улучшению и восстановлению природы и права человека.
23. Деятельность ООН, государственных органов, природоохранительных обществ и общественных движений.
24. Право на отдых и досуг.

Тема 4.2. Права отдельных уязвимых групп

Цель: изучение прав отдельных уязвимых групп, требующих дополнительных мер поддержки со стороны общества и государства.

Перечень изучаемых элементов содержания

Общая характеристика уязвимых и неблагополучных групп и права принадлежащих к ним лиц - понятие, особенности и виды. Правовые основы в международном и российском праве.

Права женщин. Понятие и правовые основы. Гендерная дискриминация. Правовое закрепление в Конституции РФ (ст. 19) и российском законодательстве.

Права ребенка. Понятие и правовые основы. Понятие "ребенок". Гарантии защиты материнства и детства. Гарантии защиты ребенка от неподобающих практик. Гарантии недопустимости участия детей в вооруженных конфликтах. Право ребенка на защиту от экономической эксплуатации и от выполнения любой работы, которая может представлять опасность для его здоровья или служить препятствием в получении им образования, либо наносить ущерб его здоровью и физическому, умственному и духовному, нравственному и социальному развитию. Правовое закрепление в Конституции РФ (ст. 38) и российском законодательстве.

Права лиц с ограниченными возможностями здоровья (инвалидов). Понятие и правовые основы. Понятие «инвалид». Патерналистский или инклюзивный подходы. Принципы недискриминационного взаимодействия с лицами с ограниченными возможностями здоровья. Гарантии для обеспечения социализации. Правовое закрепление прав инвалидов в Конституции РФ (ст. 39) и российском законодательстве. Особенности защиты прав лиц с ОВЗ.

Права меньшинств. Понятие и правовые основы. Понятие «этнические, религиозные и языковые меньшинства». Обязательства государств в отношении меньшинств. Правовое закрепление в Конституции РФ (ст.ст. 19, 26) и российском законодательстве.

Права коренных народов и народов, ведущих племенной образ жизни. Понятие и правовые основы. Критерии терминов "коренные народы" и "народ, ведущий племенной образ жизни". Право на территорию и ресурсы. Правовое закрепление в Конституции РФ (ст. 69) и российском законодательстве.

Вопросы для самоподготовки:

1. Права лиц, нуждающихся в особой социальной защите.
2. Право на защиту материнства и детства.
3. Отечественные, зарубежные и международные акты о правах детей и молодежи.
4. Права инвалидов и умственно отсталых лиц.
5. Принципы недискриминационного взаимодействия с лицами с ограниченными возможностями здоровья.
6. Гарантии для обеспечения социализации.
7. Правовое закрепление прав инвалидов в Конституции РФ (ст. 39) и российском законодательстве.
8. Особенности защиты прав лиц с ОВЗ.

ПРАКТИЧЕСКОЕ ЗАДАНИЕ К РАЗДЕЛУ 4

Форма практического задания: эссе.

Перечень тем эссе к разделу 4:

1. Права уязвимых групп как предметная область регулирования международного права прав человека.
2. Международно-правовые проблемы обеспечения и защиты прав уязвимых групп в условиях глобализации.
3. Конвенция о правах лиц с ограниченными возможностями 2006г.: новая модель обеспечения и защиты прав инвалидов.
4. Дискриминация по признаку инвалидности и международно-правовые меры по её искоренению.
5. Комитет по правам лиц с ограниченными возможностями: организация деятельности и компетенция.
6. Международно-правовые основы защиты объективно уязвимых категорий женщин.

7. Международно-правовые основы защиты прав девочек как особо «уязвимой» группы.
8. Международно-правовые проблемы обеспечения и защиты прав женщин в период вооружённых конфликтов.
9. Экологические катастрофы как фактор, влияющий на появление новых категорий «уязвимых» женщин.
10. Понятие «ребёнок» в современном международном праве.
11. Международно-правовые основы противодействия торговле детьми.
12. Специальные меры международно-правовой защиты ребёнка от экономической эксплуатации.
13. Международно-правовые стандарты в области биоэтики и защита прав ребёнка.
14. Международно-правовые основы защиты прав ребёнка и проблемы клонирования.
15. Международно-правовые основы борьбы с дискриминацией трудящихся мигрантов и мигрантофобией.
16. Вклад МОТ в обеспечение и защиту прав трудящихся мигрантов.
17. Специальные процедуры ООН по вопросам защиты прав мигрантов.
18. ООН и проблемы старения: история вопроса.
19. Мадридский международный план действий по проблемам старения 2002 г.
20. Перспективы разработки в рамках ООН международного договора о правах пожилых людей.

РУБЕЖНЫЙ КОНТРОЛЬ К РАЗДЕЛУ 4: форма рубежного контроля – компьютерное тестирование.

РАЗДЕЛ 5. ПРОБЛЕМНЫЕ ВОПРОСЫ ПРАВ ЧЕЛОВЕКА

Тема 5.1. Коллективные права – права солидарности

Цель: изучение третьего, весьма дискуссионного, поколения прав человека.

Перечень изучаемых элементов содержания

Общая характеристика коллективных прав - понятие, особенности и виды. Правовые основы в международном и российском праве.

Право народов на самоопределение. Понятие и правовые основы. Право на внутреннее самоопределение. Право на внешнее самоопределение и пределы его осуществления. Правовое закрепление в Конституции РФ (ст. 5) и российском законодательстве.

Право на благоприятную окружающую среду. Понятие и правовые основы. Связь с другими правами. Правовое закрепление в Конституции РФ (ст.ст. 36, 42, 58) и российском законодательстве.

Право на развитие. Понятие и правовые основы. Права человека и Повестка дня в области устойчивого развития до 2030 года. Правовое закрепление в российском законодательстве.

Вопросы для самоподготовки:

1. Понятие коллективных прав
2. Право народов на самоопределение
3. Право на благоприятную окружающую среду
4. Право на развитие

Тема 5.2. Обязанности человека и гражданина

Цель: изучение неотъемлемой стороны любого права – обязанностей, в данном случае человека и гражданина.

Перечень изучаемых элементов содержания

Обязанности человека: понятие, содержание и виды. Обязанности человека и нравственный долг. Соотношение прав человека и его обязанностей. Соотношение обязанностей человека и обязанностей гражданина, механизм их реализации. Юридическая природа обязанностей гражданина. Конституционные обязанности гражданина, их виды в различных странах мира.

Вопросы для самоподготовки:

1. Обязанности человека: понятие, содержание и виды.
2. Обязанности человека и нравственный долг.
3. Соотношение прав человека и его обязанностей.
4. Соотношение обязанностей человека и обязанностей гражданина, механизм их реализации.
5. Юридическая природа обязанностей гражданина.
6. Конституционные обязанности гражданина, их виды в различных странах мира.

ПРАКТИЧЕСКОЕ ЗАДАНИЕ К РАЗДЕЛУ 5

Форма практического задания: аналитическое задание.

Содержание аналитического задания к разделу 5:

Ряд юристов полагает, что помимо гражданских, политических, экономических, социальных и культурных прав и свобод человека существует еще и такая группа прав, как права по защите других прав и свобод. Проанализируйте текст Конституции РФ и составьте список тех прав, которые, по вашему мнению, могут быть отнесены к данной группе.

РУБЕЖНЫЙ КОНТРОЛЬ К РАЗДЕЛУ 5: форма рубежного контроля – компьютерное тестирование.

РАЗДЕЛ 4. ФОНД ОЦЕНОЧНЫХ СРЕДСТВ ДЛЯ ПРОВЕДЕНИЯ ПРОМЕЖУТОЧНОЙ АТТЕСТАЦИИ ОБУЧАЮЩИХСЯ ПО ДИСЦИПЛИНЕ (МОДУЛЮ)

4.1. Форма промежуточной аттестации обучающегося по дисциплине (модулю)

Контрольными мероприятиями промежуточной аттестации обучающихся по учебной дисциплине (модулю) являются зачеты, которые проводятся в письменной форме.

4.2. Перечень компетенций с указанием этапов их формирования в процессе освоения образовательной программы

Код компетенции	Содержание компетенции (части компетенции)	Результаты обучения	Этапы формирования компетенций в процессе освоения образовательной программы
УК-3	Способен осуществлять социальное взаимодействие и реализовывать свою роль в команде	<p>Знать:</p> <ul style="list-style-type: none"> – понятия прав, свобод, обязанностей человека и гражданина; – основные этапы и закономерности развития теории и практики прав человека, с древнейших времен до настоящего времени; – понятие, содержание, формы личных, политических, социальных, экономических, культурных прав, свобод и обязанностей личности; – основы правового статуса различной категории населения; – основные элементы системы гарантий и механизма защиты прав человека. 	Этап формирования знаний
		<p>Уметь:</p> <ul style="list-style-type: none"> – анализировать практику соблюдения государствами прав человека и основных свобод. 	Этап формирования умений
		<p>Владеть:</p> <ul style="list-style-type: none"> – основными внутригосударственными и международными документами, закрепляющими права и свободы человека, а также гарантии их реализации. 	Этап формирования навыков и получения опыта
УК-6	Способен управлять своим временем, выстраивать и реализовывать траекторию саморазвития на основе принципов образования в течение всей жизни	<p>Знать:</p> <ul style="list-style-type: none"> – понятие, содержание, формы личных, политических, социальных, экономических, культурных прав, свобод и обязанностей личности; – международную систему защиты прав человека. 	Этап формирования знаний
		<p>Уметь:</p> <ul style="list-style-type: none"> – осуществлять толкование и сравнительный анализ международных и гуманитарных документов и российского законодательства; – давать правовую оценку конкретной ситуации. 	Этап формирования умений

		<p>Владеть:</p> <ul style="list-style-type: none"> - выработанными на практике формами и методами защиты прав и свобод человека и гражданина; - навыками формирования предложений по совершенствованию правозащитных механизмов. 	<p>Этап формирования навыков и получения опыта</p>
--	--	--	--

4.3 Описание показателей и критериев оценивания компетенций на различных этапах их формирования, описание шкал оценивания

Код компетенции	Этапы формирования компетенций	Показатель оценивания компетенции	Критерии и шкалы оценивания
УК-3, УК-6	Этап формирования знаний.	<p>Теоретический блок вопросов.</p> <p>Уровень освоения программного материала, логика и грамотность изложения, умение самостоятельно обобщать и излагать материал</p>	<p>1) обучающийся глубоко и прочно освоил программный материал, исчерпывающе, последовательно, грамотно и логически стройно его излагает, тесно увязывает с задачами и будущей деятельностью, не затрудняется с ответом при видоизменении задания, умеет самостоятельно обобщать и излагать материал, не допуская ошибок: (9-10) баллов;</p> <p>2) обучающийся твердо знает программный материал, грамотно и по существу излагает его, не допуская существенных неточностей в ответе на вопрос, может правильно применять теоретические положения: (8-9) баллов;</p> <p>3) обучающийся освоил основной материал, но не знает отдельных деталей, допускает неточности, недостаточно правильные формулировки, нарушает последовательность в изложении программного материала: (6-8) баллов;</p> <p>4) обучающийся не знает значительной части программного материала, допускает существенные ошибки: (0-6) баллов.</p>

УК-3, УК-6	Этап формирования умений	<p>Аналитическое задание (<i>задачи, ситуационные задания, кейсы, проблемные ситуации и т.д.</i>)</p> <p>Практическое применение теоретических положений применительно к профессиональным задачам, обоснование принятых решений</p>	<p>1) свободно справляется с задачами и практическими заданиями, правильно обосновывает принятые решения, задание выполнено верно, даны ясные аналитические выводы к решению задания, подкрепленные теорией: (9-10) баллов;</p> <p>2) владеет необходимыми умениями и навыками при выполнении практических заданий, задание выполнено верно, отмечается хорошее развитие аргумента, однако отмечены погрешности в ответе, скорректированные при собеседовании: (8-9) баллов;</p>
УК-3, УК-6	Этап формирования навыков и получения опыта.	<p>Аналитическое задание (<i>задачи, ситуационные задания, кейсы, проблемные ситуации и т.д.</i>)</p> <p>Решение практических заданий и задач, владение навыками и умениями при выполнении практических заданий, самостоятельность, умение обобщать и излагать материал.</p>	<p>3) испытывает затруднения в выполнении практических заданий, задание выполнено с ошибками, отсутствуют логические выводы и заключения к решению: (6-8) баллов;</p> <p>4) практические задания, задачи выполняет с большими затруднениями или задание не выполнено вообще, или задание выполнено не до конца, нет четких выводов и заключений по решению задания, сделаны неверные выводы по решению задания: (0-6) баллов.</p>

4.4 Типовые контрольные задания или иные материалы, необходимые для оценки знаний, умений, навыков и (или) опыта деятельности, характеризующих этапы формирования компетенций в процессе освоения образовательной программы

Примерные вопросы для проведения промежуточной аттестации обучающихся по дисциплине (модулю)

Теоретический блок вопросов:

1. Социально-философские основы свободы и ответственности личности.
2. Права и свободы человека и гражданина как объект идеологической борьбы.
3. Права человека в международном праве.
4. Международные средства защиты прав человека.
5. Юридическая природа российского гражданства.
6. Система принципов российского гражданства.
7. Понятие и содержание основ правового положения личности.
8. Принципы основ правового положения личности.

9. Гарантии основных прав и свобод человека и гражданина.
10. Равноправие - принцип основ правового положения личности.
11. Развитие института основных прав, свобод и обязанностей в России.
12. Классификация основных прав, свобод и обязанностей.
13. Права, свободы и обязанности граждан в области общественно-политической жизни.
14. Права, свободы и обязанности граждан в области социально-экономической жизни.
15. Личные права, свободы и обязанности.
16. Порядок защиты прав человека в Европейском Суде по правам человека.
17. Правовые механизмы защиты прав человека в Самарской области.
18. Конституционные основы правового статуса личности в России.
19. Развитие института гражданства в России.
20. Национальные и международные аспекты множественного гражданства.
21. Сущность основ правового положения личности в России.
22. Система и виды основных прав, свобод и обязанностей.
23. Тенденции развития института основных прав, свобод и обязанностей.
24. Права человека в практике деятельности Конституционного Суда Российской Федерации.
25. Юридические способы защиты прав человека.
26. Международные средства защиты прав человека.

Аналитическое задание:

1. В целях обеспечения доступности для населения юридической помощи и содействия адвокатской деятельности органы государственной власти обеспечивают гарантии независимости адвокатуры, осуществляют финансирование деятельности адвокатов, оказывающих юридическую помощь гражданам Российской Федерации бесплатно.

Вопросы: 1) В каких формах осуществляться бесплатная адвокатская помощь? 2) Какие еще органы входят в государственную и негосударственную систему предоставления бесплатной юридической помощи?

2. Слесарь Иванов А.А. был уволен по статье 81 ТК РФ 1 июня и в этот же день ему была выдана трудовая книжка. Посчитав, что увольнение было незаконным Иванов А.А. решает обратиться в суд.

Вопросы: 1) Какова подсудность данной категории дел? 2) До какого числа у Иванова А.А. сохраняется право на обращение в суд? 3) Если увольнение будет признано незаконным, какие меры восстановления нарушенных прав могут быть присуждены?

3. Гражданин Республики Беларусь Бойко решил заключить брак в России с российской гражданкой, но при условии наличия брачного договора. Для его составления он обратился в адвокатскую коллегия и настаивал на бесплатном оказании помощи, руководствуясь при этом положением ст.2 Конвенции о правовой помощи и правовым отношениям по гражданским, семейным и уголовным делам (ратифицирована Россией 4 августа 1994 г.). По его мнению, поскольку Беларусь является государством-членом СНГ, ее граждане должны пользоваться бесплатной юридической помощью на территории Российской Федерации.

Вопросы: 1) Вправе ли Бойко обратиться за оказанием квалифицированной юридической помощи в адвокатуру и компетентна ли она разрешать подобные вопросы? 2) Будет ли оказана юридическая помощь гражданину Республики Беларусь на безвозмездной основе?

4. Федеральное Собрание Российской Федерации обладает соответствующими полномочиями в сфере защиты прав человека.

Вопросы: 1) В рамках каких функций происходит осуществление данных полномочий?
2) Какое место занимает парламентское расследование?

5. Найдите сходные по содержанию статьи, которые закрепляют личные права в Конституции РФ и Всеобщей декларации прав человека (1948г.). Определите их сходства и различия.

Вопросы: 1) Соответствуют ли положения Конституции РФ основным международным стандартам гражданских прав? 2) Соотнесите категории «человек», «гражданин», «личность». В чем заключается юридическое значение такого разграничения статуса физического лица? 3) Подтвердите тезис о том, что в современный период времени перечень прав расширяется. В ответе используйте нормы права.

6. Государство, ратифицировавшее Европейскую конвенцию о защите прав и свобод отказывается исполнять решение Европейского суда по правам человека считая его незаконным.

Вопрос: Какова компетенция Европейского суда и механизмы реализации решений?

7. В государстве-участнике Совета Европы, ратифицировавшей Конвенцию по правам человека, в качестве исключительной меры наказания за совершение особо тяжкого преступления предусмотрена смертная казнь.

Вопрос: 1) Допустимо ли это? Если да (или нет), то почему?

4.5 Методические материалы, определяющие процедуры оценивания знаний, умений, навыков и (или) опыта деятельности, характеризующих этапы формирования компетенций

Промежуточная аттестация по дисциплине (модулю) проводится в соответствии с Положением о промежуточной аттестации обучающихся по основным профессиональным образовательным программам высшего образования – программ бакалавриата/магистратуры/специалитета в Российском государственном социальном университете и Положение о балльно-рейтинговой системе оценки успеваемости обучающихся по основным профессиональным образовательным программам высшего образования - программам бакалавриата, программам специалитета, программам магистратуры в Российском государственном социальном университете.

На промежуточную аттестацию отводится 20 рейтинговых баллов.

Ответы обучающегося на контрольном мероприятии промежуточной аттестации оцениваются педагогическим работником по 20 - балльной шкале, а итоговая оценка по дисциплине (модулю) выставляется по системе зачтено/не зачтено.

Критерии выставления оценки определяются Положением о балльно-рейтинговой системе оценки успеваемости обучающихся по основным профессиональным образовательным программам высшего образования - программам бакалавриата, программам специалитета, программам магистратуры в Российском государственном социальном университете.

РАЗДЕЛ 5. УСЛОВИЯ РЕАЛИЗАЦИИ ДИСЦИПЛИНЫ (МОДУЛЯ)

5.1. Перечень основной и дополнительной учебной литературы для освоения дисциплины (модуля)

5.1.1. Основная литература

1. Мутагиров, Д. З. Права и свободы человека: Учебник для вузов / Д. З. Мутагиров. — 2-е изд., испр. и доп. — Москва: Издательство Юрайт, 2022. — 516 с. — (Высшее образование). — ISBN 978-5-534-07141-2. — Текст: электронный // Образовательная платформа Юрайт [сайт]. — URL: <https://urait.ru/bcode/494202> (дата обращения: 22.05.2022).

2. Нечевин, Д. К. Правозащитная деятельность: Учебное пособие для вузов / Д. К. Нечевин, Л. М. Колодкин, Е. В. Кирдяшова; под редакцией Д. К. Нечевина. — Москва: Издательство Юрайт, 2022. — 151 с. — (Высшее образование). — ISBN 978-5-534-13820-7. — Текст: электронный // Образовательная платформа Юрайт [сайт]. — URL: <https://urait.ru/bcode/496630> (дата обращения: 22.05.2022).

5.1.2. Дополнительная литература

1. Белик, В. Н. Конституционные права личности и их защита: Учебное пособие для вузов / В. Н. Белик. — 3-е изд., перераб. и доп. — Москва: Издательство Юрайт, 2022. — 158 с. — (Высшее образование). — ISBN 978-5-534-11238-2. — Текст: электронный // Образовательная платформа Юрайт [сайт]. — URL: <https://urait.ru/bcode/489473> (дата обращения: 22.05.2022).

2. Приходько, Т. В. Защита прав в Конституционном Суде Российской Федерации и Европейском Суде по правам человека: Учебное пособие для вузов / Т. В. Приходько. — Москва: Издательство Юрайт, 2022. — 177 с. — (Высшее образование). — ISBN 978-5-534-13965-5. — Текст: электронный // Образовательная платформа Юрайт [сайт]. — URL: <https://urait.ru/bcode/496640> (дата обращения: 22.05.2022).

3. Бялт, В. С. Обеспечение прав человека в деятельности правоохранительных органов: Учебное пособие для вузов / В. С. Бялт. — Москва: Издательство Юрайт, 2022. — 238 с. — (Высшее образование). — ISBN 978-5-534-10610-7. — Текст: электронный // Образовательная платформа Юрайт [сайт]. — URL: <https://urait.ru/bcode/495416> (дата обращения: 22.05.2022).

5.2 Перечень ресурсов информационно-коммуникационной сети «Интернет», необходимых для освоения дисциплины (модуля)

№ №	Название электронного ресурса	Описание электронного ресурса	Используемый для работы адрес
1.	ЭБС «Университетская библиотека онлайн»	Электронная библиотека, обеспечивающая доступ высших и средних учебных заведений, публичных библиотек и корпоративных пользователей к наиболее востребованным материалам по всем отраслям знаний от ведущих российских издательств	http://biblioclub.ru/
2.	Научная электронная библиотека eLIBRARY.ru	Крупнейший российский информационно-аналитический портал в области науки, технологии, медицины и образования, содержащий рефераты и полные тексты более	http://elibrary.ru/

		34 млн научных публикаций и патентов	
3.	Образовательная платформа Юрайт	Электронно-библиотечная система для ВУЗов, ССУЗов, обеспечивающая доступ к учебникам, учебной и методической литературе по различным дисциплинам.	https://urait.ru/
4.	База данных "EastView"	Полнотекстовая база данных периодических изданий	https://dlib.eastview.com
5.	Электронная библиотека "Grebennikon"	Библиотека предоставляет доступ более чем к 30 журналам, выпускаемых Издательским домом "Гребенников".	https://grebennikon.ru/

5.3 Методические указания для обучающихся по освоению дисциплины (модуля)

Освоение обучающимся дисциплины (модуля) «Человек и его права в контексте современной реальности» предполагает изучение материалов дисциплины (модуля) на аудиторных занятиях и в ходе самостоятельной работы. Аудиторные занятия проходят в форме лекций. Самостоятельная работа включает разнообразный комплекс видов и форм работы обучающихся.

Для успешного освоения дисциплины (модуля) и достижения поставленных целей необходимо внимательно ознакомиться с рабочей программой дисциплины (модуля), доступной в электронной информационно-образовательной среде РГСУ.

Следует обратить внимание на списки основной и дополнительной литературы, на предлагаемые преподавателем ресурсы информационно-телекоммуникационной сети Интернет. Эта информация необходима для самостоятельной работы обучающегося.

При подготовке к аудиторным занятиям необходимо помнить особенности каждой формы его проведения.

Подготовка к учебному занятию лекционного типа заключается в следующем.

С целью обеспечения успешного обучения обучающийся должен готовиться к лекции, поскольку она является важнейшей формой организации учебного процесса, поскольку:

- знакомит с новым учебным материалом;
- разъясняет учебные элементы, трудные для понимания;
- систематизирует учебный материал;
- ориентирует в учебном процессе.

С этой целью:

- внимательно прочитайте материал предыдущей лекции;
- ознакомьтесь с учебным материалом по учебнику и учебным пособиям с темой прочитанной лекции;
- внесите дополнения к полученным ранее знаниям по теме лекции на полях лекционной тетради;
- запишите возможные вопросы, которые вы зададите лектору на лекции по материалу изученной лекции;
- постарайтесь уяснить место изучаемой темы в своей подготовке;
- узнайте тему предстоящей лекции (по тематическому плану, по информации лектора) и запишите информацию, которой вы владеете по данному вопросу.

Самостоятельная работа.

Для более углубленного изучения темы задания для самостоятельной работы рекомендуется выполнять параллельно с изучением данной темы. При выполнении заданий по возможности используйте наглядное представление материала. Более подробная информация

о самостоятельной работе представлена в разделах «Учебно-методическое обеспечение самостоятельной работы по дисциплине (модулю)», «Методические указания к самостоятельной работе по дисциплине (модулю)».

5.4 Информационно-технологическое обеспечение образовательного процесса по дисциплине (модулю)

5.4.1. Средства информационных технологий

1. Персональные компьютеры;
2. Средства доступа в Интернет;
3. Проектор.

5.4.2. Программное обеспечение

1. Операционная система: Astra Linux SE или Windows 7
2. Пакет офисных программ: LibreOffice или Microsoft Office Professional Plus 2007 Russian Academic
3. Справочная система Консультант+
4. Okular или Acrobat Reader DC
5. Ark или 7-zip
6. TrueConf (client)

5.4.3. Информационные справочные системы и профессиональные базы данных

№ №	Название электронного ресурса	Описание электронного ресурса	Используемый для работы адрес
1.	ЭБС «Университетская библиотека онлайн»	Электронная библиотека, обеспечивающая доступ высших и средних учебных заведений, публичных библиотек и корпоративных пользователей к наиболее востребованным материалам по всем отраслям знаний от ведущих российских издательств	http://biblioclub.ru/
2.	Научная электронная библиотека eLIBRARY.ru	Крупнейший российский информационно-аналитический портал в области науки, технологии, медицины и образования, содержащий рефераты и полные тексты более 34 млн научных публикаций и патентов	http://elibrary.ru/
3.	Образовательная платформа Юрайт	Электронно-библиотечная система для ВУЗов, ССУЗов, обеспечивающая доступ к учебникам, учебной и методической литературе по различным дисциплинам.	https://urait.ru/
4.	База данных "EastView"	Полнотекстовая база данных периодических изданий	https://dlib.eastview.com
5.	Электронная библиотека "Grebennikon"	Библиотека предоставляет доступ более чем к 30 журналам, выпускаемых Издательским домом "Гребенников".	https://grebennikon.ru/

5.5 Материально-техническое обеспечение образовательного процесса по дисциплине (модулю)

Для изучения дисциплины (модуля) «Человек и его права в контексте современной реальности» в рамках реализации основной профессиональной образовательной программы

высшего образования – программы бакалавриата по направлению подготовки 54.03.01 Дизайн используются:

Учебная аудитория для занятий лекционного типа оснащена специализированной мебелью (стол для преподавателя, парты, стулья, доска для написания мелом); техническими средствами обучения (видеопроекционное оборудование, средства звуковоспроизведения, экран и имеющие выход в сеть Интернет).

Учебная аудитория групповых и индивидуальных консультаций оснащена специализированной мебелью (стол для преподавателя, парты, стулья, доска для написания мелом); техническими средствами обучения (видеопроекционное оборудование, средства звуковоспроизведения, экран и имеющие выход в сеть Интернет).

Учебная аудитория текущего контроля и промежуточной аттестации оснащена специализированной мебелью (стол для преподавателя, парты, стулья, доска для написания мелом); техническими средствами обучения (видеопроекционное оборудование, средства звуковоспроизведения, экран и имеющие выход в сеть Интернет).

Помещения для самостоятельной работы обучающихся оснащены специализированной мебелью (парты, стулья) техническими средствами обучения (персональные компьютеры с доступом в сеть Интернет и обеспечением доступа в электронно-информационную среду университета, программным обеспечением).

В случае применения электронного обучения, дистанционных образовательных технологий допускается замена специально оборудованных помещений их виртуальными аналогами, позволяющими обучающимся осваивать умения и навыки, предусмотренные профессиональной деятельностью.

5.6 Образовательные технологии

При реализации дисциплины (модуля) «Человек и его права в контексте современной реальности» применяются различные образовательные технологии, в том числе технологии электронного обучения.

Освоение дисциплины (модуля) «Человек и его права в контексте современной реальности» предусматривает использование в учебном процессе активных и интерактивных форм проведения учебных занятий в форме разбора конкретных ситуаций в сочетании с внеаудиторной работой с целью формирования и развития профессиональных навыков обучающихся.

При освоении дисциплины (модуля) «Человек и его права в контексте современной реальности» предусмотрено применение электронного обучения.

Учебные часы дисциплины (модуля) «Человек и его права в контексте современной реальности» предусматривают классическую контактную работу преподавателя с обучающимся в аудитории и контактную работу посредством электронной информационно-образовательной среды в синхронном и асинхронном режиме (вне аудитории) посредством применения возможностей компьютерных технологий (электронная почта, тестирование, презентация).

ЛИСТ РЕГИСТРАЦИИ ИЗМЕНЕНИЙ

№ п/п	Содержание изменения	Реквизиты документа об утверждении изменения	Дата введения изменения
1.			
2.			
3.			
4.			
5.			



**Министерство науки и высшего образования Российской Федерации
Федеральное государственное бюджетное образовательное
учреждение
высшего образования
«Российский государственный социальный университет»**

«УТВЕРЖДАЮ»

Декан факультета

К.ю.н, профессор

/ Д.Ю. Левшиц /

«27» апреля 2022 г.

**РАБОЧАЯ ПРОГРАММА ДИСЦИПЛИНЫ (МОДУЛЯ)
ПРАВОВЕДЕНИЕ**

Направление подготовки

54.03.01 «Дизайн»

Направленность (профиль)

«Графический дизайн»

**ОБРАЗОВАТЕЛЬНАЯ ПРОГРАММА ВЫСШЕГО ОБРАЗОВАНИЯ - ПРОГРАММА
БАКАЛАВРИАТА**

Форма обучения

Очная

Рабочая программа дисциплины «Правоведение» разработана на основании федерального государственного образовательного стандарта высшего образования – бакалавриата по направлению подготовки 54.03.01 Дизайн, утвержденного приказом Министерства образования и науки Российской Федерации от 13.08.2020 № 1015, учебного плана по основной профессиональной образовательной программе высшего образования - программы бакалавриата по направлению подготовки 54.03.01 Дизайн, а также с учетом рекомендованной примерной основной образовательной программой и с учетом следующих профессиональных стандартов, сопряженных с профессиональной деятельностью выпускника:

- 01.003 «Педагог дополнительного образования детей и взрослых»;
- 11.013 «Графический дизайнер»;

Рабочая программа дисциплины (модуля) разработана рабочей группой в составе: к.ю.н., доцент Чинарян Е.О.; старший преподаватель Лутовинова Н.В.

Руководитель основной образовательной программы
Кандидат педагогических наук, член союза художников Подмосковья

(подпись)

А.В. Черокова

Рабочая программа дисциплины (модуля) обсуждена и утверждена на Ученом совете юридического факультета
Протокол № 8 от «27» апреля 2022 года

Декан факультета к.ю.н, профессор

(подпись)

Д. Ю. Левшиц

Рабочая программа дисциплины (модуля) рецензирована и рекомендована к утверждению:

Вице-президент
Некоммерческой
организации «Фонд
содействия развития
правовых технологий XXI
века»

(подпись)

Р.М.
Джавахан

Адвокат коллегии
адвокатов,
Адвокатская коллегия
г.Москвы «Лебедева,
Бурова и партнеры»
(подпись)

И.Л.
Бурова

Согласовано
Научная библиотека, директор

Маляр

И.Г.

СОДЕРЖАНИЕ

РАЗДЕЛ 1. ПАСПОРТ РАБОЧЕЙ ПРОГРАММЫ ДИСЦИПЛИНЫ (МОДУЛЯ).....	4
1.1 Цель и задачи дисциплины (модуля).....	4
1.2. Место дисциплины (модуля) в структуре основной профессиональной образовательной программы высшего образования-программы бакалавриата	4
1.3 Планируемые результаты обучения по дисциплине (модулю) в рамках планируемых результатов освоения основной профессиональной образовательной программы высшего образования – программы бакалавриата соотнесенные с установленными индикаторами достижения компетенций	4
РАЗДЕЛ 2. СТРУКТУРА И СОДЕРЖАНИЕ ДИСЦИПЛИНЫ (МОДУЛЯ).....	4
2.1 Объем дисциплины (модуля), включая контактную работы обучающегося с педагогическими работниками и самостоятельную работу обучающегося.....	5
2.2. Учебно-тематический план дисциплины (модуля).....	6
РАЗДЕЛ 3. УЧЕБНО-МЕТОДИЧЕСКОЕ ОБЕСПЕЧЕНИЕ САМОСТОЯТЕЛЬНОЙ РАБОТЫ ОБУЧАЮЩИХСЯ ПО ДИСЦИПЛИНЕ (МОДУЛЮ).....	6
3.1. Виды самостоятельной работы обучающихся по дисциплине (модулю).....	6
3.2 Методические указания к самостоятельной работе по дисциплине (модулю).....	7
РАЗДЕЛ 4. ФОНД ОЦЕНОЧНЫХ СРЕДСТВ ДЛЯ ПРОВЕДЕНИЯ ПРОМЕЖУТОЧНОЙ АТТЕСТАЦИИ ОБУЧАЮЩИХСЯ ПО ДИСЦИПЛИНЕ (МОДУЛЮ).....	10
4.1. Форма промежуточной аттестации обучающегося по дисциплине (модулю).....	10
4.2. Перечень компетенций с указанием этапов их формирования в процессе освоения образовательной программы.....	10
4.3 Описание показателей и критериев оценивания компетенций на различных этапах их формирования, описание шкал оценивания	10
4.4 Типовые контрольные задания или иные материалы, необходимые для оценки знаний, умений, навыков и (или) опыта деятельности, характеризующих этапы формирования компетенций в процессе освоения образовательной программы.....	11
4.5 Методические материалы, определяющие процедуры оценивания знаний, умений, навыков и (или) опыта деятельности, характеризующих этапы формирования компетенций	14
РАЗДЕЛ 5. УСЛОВИЯ РЕАЛИЗАЦИИ ДИСЦИПЛИНЫ (МОДУЛЯ).....	17
5.1. Перечень основной и дополнительной учебной литературы для освоения дисциплины (модуля).....	17
5.2 Перечень ресурсов информационно-коммуникационной сети «Интернет», необходимых для освоения дисциплины (модуля).....	17
5.3 Методические указания для обучающихся по освоению дисциплины (модуля)	17
5.4 Информационно-технологическое обеспечение образовательного процесса по дисциплине (модулю).....	19
5.5 Материально-техническое обеспечение образовательного процесса по дисциплине (модулю)	20
5.6 Образовательные технологии.....	20
ЛИСТ РЕГИСТРАЦИИ ИЗМЕНЕНИЙ.....	22

РАЗДЕЛ 1. ПАСПОРТ РАБОЧЕЙ ПРОГРАММЫ ДИСЦИПЛИНЫ «ПРАВОВЕДЕНИЕ»

1.1 Цель и задачи дисциплины «Правоведение»

Целями освоения дисциплины «Правоведение» является получение обучающимися теоретических знаний о правовых явлениях с последующим применением в профессиональной сфере и практических навыков (формирование) по обеспечению способности использовать основы правовых знаний в проектной и производственно-прикладной сферах деятельности, а также выработка умений использовать нормативные правовые документы в своей деятельности

Задачи дисциплины «Правоведение»:

- усвоение комплекса общетеоретических знаний о государственно-правовых явлениях;
- формирование умения правильно толковать и применять общетеоретические знания для последующей практической деятельности;
- научиться определять и прослеживать взаимосвязь основных категорий, отражающих особые свойства государства и права;
- обучение навыкам практического применения нормативно-правовых актов в различных сферах жизнедеятельности, в том числе в профессиональной деятельности.

1.2. Место дисциплины «Правоведение» в структуре основной профессиональной образовательной программы высшего образования- программы бакалавриата

Дисциплина «Правоведение» реализуется в обязательной части, формируемой участниками образовательных отношений части основной образовательной программы по направлению подготовки 54.03.01 Дизайн очной формы обучения.

Изучение дисциплины «Правоведение» базируется на знаниях и умениях, полученных обучающимися ранее в ходе освоения программного материала ряда дисциплин (модулей): «История (История России, всеобщая история)».

Перечень последующих дисциплин (модулей), для которых необходимы знания, умения и навыки, формируемые данной дисциплиной (модулем): Проектная деятельность, Маркетинг в сфере культуры искусства и образования.

1.3 Планируемые результаты обучения по дисциплине «Правоведение» в рамках планируемых результатов освоения основной профессиональной образовательной программы высшего образования – программы бакалавриата соотношенные с установленными индикаторами достижения компетенций

Процесс освоения дисциплины (модуля) направлен на формирование у обучающихся следующих универсальных, общепрофессиональных и профессиональных компетенций: УК-2, УК-11, в соответствии с основной профессиональной образовательной программой высшего образования – программой бакалавриата по направлению подготовки 54.03.01 Дизайн

В результате освоения дисциплины (модуля) обучающийся должен демонстрировать следующие результаты:

Категория компетенций	Код компетенции	Формулировка компетенции	Код и наименование индикатора достижения компетенции
Разработка и реализация проектов	УК-2	Способен определять круг задач в рамках поставленной цели и выбирать оптимальные способы их решения, исходя из действующих правовых норм, имеющихся	УК-2.1. Формулирует совокупность взаимосвязанных задач, обеспечивающих достижение поставленной цели. УК-2.2. Определяет ресурсное обеспечение для достижения поставленной цели. УК-2.3. Проектирует решение конкретной задачи, выбирая оптимальный способ ее решения.

		ресурсов и ограничений	УК-2.4. Оценивает вероятные риски и ограничения в решении поставленных задач. УК-2.5. Решает конкретные задачи проекта заявленного качества и за установленное время. УК-2.6. Определяет ожидаемые результаты решения поставленных задач. УК-2.7. Публично представляет результаты решения конкретной задачи проекта.
Гражданская позиция	УК-11	Способен формировать нетерпимое отношение к коррупционному поведению	УК-11.1. Обладает знаниями в сфере выявления причин и факторов возникновения коррупционного поведения. УК-11.2. Умеет анализировать и правильно применять правовые нормы о противодействии коррупционному поведению. УК-11.3. Овладел навыками работы по предупреждению коррупционного поведения и формированию нетерпимого отношения к нему.

РАЗДЕЛ 2. СТРУКТУРА И СОДЕРЖАНИЕ ДИСЦИПЛИНЫ «ПРАВОВЕДЕНИЕ»

2.1 Объем дисциплины «Правоведение», включая контактную работу обучающегося с педагогическими работниками и самостоятельную работу обучающегося

Общая трудоемкость дисциплины «Правоведение» составляет 2 зачетные единицы.

Очная форма обучения

Вид учебной работы	Всего часов	Семестры			
		1			
Контактная работа обучающихся с педагогическими работниками	36	36			
Учебные занятия лекционного типа	16	16			
<i>из них: в форме практической подготовки</i>					
Практические занятия	4	4			
<i>из них: в форме практической подготовки</i>					
Лабораторные занятия					
<i>из них: в форме практической подготовки</i>					
Иная контактная работа	16	16			
<i>из них: в форме практической подготовки</i>					
Самостоятельная работа обучающихся	36	36			
Контроль промежуточной аттестации					
Форма промежуточной аттестации	9	Зачет			
ОБЪЕМ ДИСЦИПЛИНЫ (МОДУЛЯ) В ЧАСАХ	72	72			

2.2. Учебно-тематический план дисциплины (модуля)

Очной формы обучения

Раздел, тема	Виды учебной работы, академических часов									
	Всего	Самостоятельная работа	Контактная работа обучающихся с педагогическими работниками							
			Всего	Лекционные занятия <i>из них: в форме практической подготовки</i>	Семинарские/ практические занятия <i>из них: в форме практической подготовки</i>	Лабораторные занятия <i>из них: в форме практической подготовки</i>	Иная контактная работа <i>из них: в форме практической подготовки</i>			
Модуль 1 (Семестр 1)										
Раздел 1	36	18	10	8		2				8
Раздел 2	36	18	10	8		2				8
Контроль промежуточной аттестации (час)	9									
Общий объем, часов	72	36	20	16		4				16

РАЗДЕЛ 3. УЧЕБНО-МЕТОДИЧЕСКОЕ ОБЕСПЕЧЕНИЕ САМОСТОЯТЕЛЬНОЙ РАБОТЫ ОБУЧАЮЩИХСЯ ПО ДИСЦИПЛИНЕ «ПРАВОВЕДЕНИЕ»

3.1. Виды самостоятельной работы обучающихся по дисциплине «Правоведение»

Очной формы обучения

Раздел, тема	Всего	Виды самостоятельной работы обучающихся					
		Академическая активность, час	Форма академической активности	Выполнение практ. заданий, час	Форма практического задания	Рубежный текущий контроль, час	Форма рубежного текущего контроля
Модуль 1. семестр 1							
Раздел 1	18	8	Подготовка к лекционным и практическим занятиям, самостоятельное изучение раздела в ЭИОС	8	реферат	2	Компьютерное тестирование или иная форма рубежного контроля по усмотрению преподавателя

Раздел 2	18	8	Подготовка к лекционным и практическим занятиям, самостоятельное изучение раздела в ЭИОС	8	реферат	2	Компьютерное тестирование или иная форма рубежного контроля по усмотрению преподавателя
Общий объем по модулю/семестру, часов	36	16		16		4	

3.2 Методические указания к самостоятельной работе по дисциплине «Правоведение»

РАЗДЕЛ 1. ОБЩЕЕ УЧЕНИЕ О ГОСУДАРСТВЕ И ПРАВЕ. КОНСТИТУЦИОННОЕ ПРАВО

Цель: получение основополагающих знаний о государстве и праве, сущности права и государства, изучение признаков и характерных черт таких понятий, как государство, право, правоотношение изучение основ конституционного права Российской Федерации.

Перечень изучаемых элементов содержания:

Понятие, сущность и признаки государства. Основные теории о происхождении государства: теологическая, патриархальная, теория насилия, естественно-правовая, экономическая и др. Функции государства: понятие и классификация. Формы государства. Понятие и структура формы государства: форма правления, формы государственного устройства, политический режим. Монархия и республика как формы правления: основные отличия. Виды монархий и республик. Национально-территориальное устройство государства. Унитарные государства, федерации и конфедерации: основные признаки. Основные политические режимы: демократический и антидемократические. Понятие и основные признаки правового государства. Роль гражданского общества в построении и деятельности правового государства. Понятие, сущность и признаки права. Основные теории о происхождении права: естественно-правовая, историческая, экономическая и др. Функции права: понятие и классификация. Понятие и структура права, система права, источники права. Предмет правового регулирования. Механизм правового регулирования. Понятие, предмет и метод конституционного права. Источники российского конституционного права. Конституция РФ: структура, порядок принятия и изменения Конституции РФ. Содержание основ конституционного строя (глава 1 Конституции РФ). Россия, как правовое демократическое государство с республиканской формой правления; взаимоотношение государства и личности; гражданство в РФ; РФ как социальное государство; принцип разделения властей. Понятие правового статуса личности в РФ. Правовой статус личности как совокупность прав, свобод и обязанностей. Соотношение понятий «права» и «свободы». Виды правового статуса. Права и свободы человека, их отличие от прав и свобод гражданина в РФ. Личные, политические, социально-экономические и культурные права и свободы в РФ. Конституционные и иные обязанности личности в РФ. Федеративное устройство в Российской Федерации и его особенности. Субъекты федерации, их виды и правовое положение.

Тема 1.1. Общее учение о государстве

Вопросы для самоподготовки:

1. Характеристика теорий происхождения государств.
2. Сущность, социальное назначение и функции государства.
3. Форма государства: форма правления, государственное устройство, политико-правовой режим в различных типах государств.
4. Правовое государство: идеи и признаки.

Тема 1.2. Общее учение о праве

Вопросы для самоподготовки:

1. Понятие, структура и классификация нормы права.

2. Понятие источников права и их виды.
3. Правомерное поведение и правонарушение: понятие, виды, структура.
4. Юридическая ответственность: понятие, функции, цели, принципы и виды.

Тема 1.3. Предмет, метод, источники конституционного права России. Основы государственного строя России

Вопросы для самоподготовки:

1. Предмет конституционного права России.
2. Метод конституционного права России.
3. Конституция РФ как основной источник конституционного права России.
4. Основные принципы конституционного права России.
5. Основы конституционного статуса человека и гражданина в РФ.

Тема 1.4. Основы государственного строя России

Вопросы для самоподготовки:

1. Принцип разделения властей в РФ.
2. Особенности федеративного устройства Российской Федерации.
3. Федеральное Собрание РФ: структура и порядок формирования.
4. Правительство РФ, порядок формирования и компетенция.
5. Президент РФ, порядок избрания, компетенции

ПРАКТИЧЕСКОЕ ЗАДАНИЕ К РАЗДЕЛУ 1.

Форма практического задания: Реферат

Перечень тем рефератов по Разделу 1:

1. Монархия как форма правления в государстве. Виды монархий
2. Республика как форма правления в государстве. Виды республик.
3. Национально-территориальное устройство государства.
4. Роль гражданского общества в построении и деятельности правового государства.
5. Функции права
6. Понятие нормы права и их классификация
7. Понятие юридической ответственности и ее виды
8. Права и свободы человека, их отличие от прав и свобод гражданина в РФ
9. Конституционные и иные обязанности личности в РФ.
10. Федеративное устройство в Российской Федерации и его особенности.
11. Субъекты федерации, их виды и правовое положение.
12. Предметы ведения Российской Федерации и субъектов Российской Федерации.
13. Конституционное, гражданское, уголовное и административное судопроизводство в РФ.
14. Функции Конституционного суда, федеральных судов общей юрисдикции, федеральных арбитражных судов; мировые суды в РФ.
15. Статус судей в Российской Федерации.

РУБЕЖНЫЙ КОНТРОЛЬ К РАЗДЕЛУ 1:

Форма рубежного контроля – компьютерное тестирование.

РАЗДЕЛ 2. ОСНОВНЫЕ ОТРАСЛИ РОССИЙСКОГО ПРАВА

Цель: получение знаний о системе российского права и его отраслях, изучение основ административного, гражданского и трудового права, изучение основ правового регулирования будущей профессиональной деятельности, выработка на основе полученных знаний базовых умений и навыков руководствоваться требованиями действующего законодательства, а также умений и навыков первичной юридической квалификации событий и фактов в целях определения границ правомерного поведения в ситуации, сложившейся в процессе осуществления профессиональной деятельности, а также выработки оптимальных с правовой точки зрения способов ее разрешения.

Перечень изучаемых элементов содержания:

Понятие, система, предмет, методы и особенности правового регулирования отдельных отраслей российского права (административного, гражданского, трудового). Взаимосвязи и

взаимодействие норм отдельных отраслей права. Содержание и особенности правового регулирования будущей профессиональной деятельности.

Тема 2.1 Предмет, метод и источники административного права. Основные институты административного права

Вопросы для самоподготовки:

1. Административное право как отрасль права.
2. Предмет и метод административного права.
3. Источники административного права.
4. Особенности административно-правовых отношений.
5. Субъекты и объекты административно-правовых отношений.
6. Правовые институты отрасли административного права.
7. Административная ответственность.

Тема 2.2. Подотрасли и основные институты гражданского права России

Вопросы для самоподготовки:

1. Предмет и метод гражданского права как отрасли российского права
2. Понятие гражданского права как отрасли российского права
3. Источник гражданского права
4. основания возникновения гражданских правоотношений. Виды гражданских правоотношений.
5. Право собственности: основания возникновения и прекращения. Защита права собственности.
6. Сделки: виды и форма сделок.
7. Основные понятия наследственного права. Наследование по закону. Очереди наследников. Принятие наследства. Время и место открытия наследства. Срок и способ принятия наследства.
8. Юридические лица: понятие и виды. Возникновение и прекращение юридического лица.

Тема 2.3. Основы трудового права

Вопросы для самоподготовки:

- Предмет и метод трудового права как отрасли российского права.
Особенности правового регулирования трудовых правоотношений.
Субъекты, объекты и содержание трудовых правоотношений.
Особенности правового регулирования трудовых отношений в разных сферах деятельности.
Особенности разрешения трудовых споров.

Тема 2.4. Правовое регулирование профессиональной деятельности

Вопросы для самоподготовки:

1. Право социального обеспечения как самостоятельная отрасль в системе российского права.
2. Наука права социального обеспечения России.
3. Развитие российского законодательства о социальном обеспечении.
4. Предмет и сфера действия права социального обеспечения Российской Федерации.
5. Метод права социального обеспечения.
6. Принципы права социального обеспечения России.
7. Источники права социального обеспечения России.
8. Социальная функция государства. Российская Федерация как социальное государство.
9. Система социального обеспечения в России
10. Организационно-правовые формы социального обеспечения.

ПРАКТИЧЕСКОЕ ЗАДАНИЕ К РАЗДЕЛУ 2

Форма практического задания: реферат

Перечень тем рефератов по Разделу 2:

- Особенности правового регулирования государственного управления.
Механизм административно-правового регулирования

Перспективы развития административно-деликтного права
 Юридические лица как субъекты гражданских прав.
 Понятие и признаки юридического лица; виды юридических лиц.
 Правоспособность и дееспособность юридических лиц.
 Способы и порядок создания и прекращения юридических лиц.
 Понятие и содержание права собственности; правомочия собственника; правомочия владения, пользования, распоряжения.
 Юридические лица как субъекты гражданских прав.
 Понятие и признаки юридического лица; виды юридических лиц.
 Правоспособность и дееспособность юридических лиц.
 Способы и порядок создания и прекращения юридических лиц.
 Понятие и содержание права собственности; правомочия собственника; правомочия владения, пользования, распоряжения.
 Общая характеристика трудовых правоотношений.
 Ответственность работников и работодателей по трудовому законодательству.
 Трудовое соглашение: понятие и содержание.
 Деятельность в сфере социальной работы с населением как объект правового регулирования.

Особенности правового регулирования своей работы.

РУБЕЖНЫЙ КОНТРОЛЬ К РАЗДЕЛУ 2:

Форма рубежного контроля – компьютерное тестирование.

Оформление работ, выполняемых в рамках самостоятельной работы осуществляется в соответствии с Методическими указаниями по оформлению письменных работ обучающихся в рамках самостоятельной работы, утвержденными Учебно-методическим советом РГСУ, Протокол № 2 от 25 июня 2015 года.

Конкретные практические задания и задания для рубежного контроля определяются в учебно-методических материалах по работе обучающихся в электронной информационно-образовательной среде РГСУ с применением технологий электронного обучения по данной дисциплине, утверждаемых ежегодно кафедрой.

РАЗДЕЛ 4. ФОНД ОЦЕНОЧНЫХ СРЕДСТВ ДЛЯ ПРОВЕДЕНИЯ ПРОМЕЖУТОЧНОЙ АТТЕСТАЦИИ ОБУЧАЮЩИХСЯ ПО ДИСЦИПЛИНЕ «Правоведение»

4.1. Форма промежуточной аттестации обучающегося по дисциплине (модулю)

Контрольным мероприятием промежуточной аттестации обучающихся по учебной дисциплине «Правоведение» является зачет, который проводится в устной форме.

4.2. Перечень компетенций с указанием этапов их формирования в процессе освоения образовательной программы

Код Компетенции	Содержание компетенции	Результаты обучения	Этапы формирования компетенций в процессе освоения образовательной программы
УК-2	Способен определять круг задач в рамках поставленной цели и выбирать оптимальные способы их решения, исходя из действующих правовых норм, имеющихся ресурсов	УК-2.1.Знать: основные понятия общей теории государства и права, а также российского конституционного, административного, гражданского, трудового, права; принципы и методы правового регулирования	Этап формирования знаний

	и ограничений	общественных; основы конституционного строя РФ, конституционные права и свободы человека и гражданина, нормативно-правовую базу государственной политики в сфере культуры	
		УК-2.2. Уметь: самостоятельно ориентироваться в составе законодательства РФ, в том числе с использованием сервисных возможностей соответствующих информационных (справочных правовых) систем анализировать и обобщать информацию о приоритетных направлениях развития этнокультурной сферы	Этап формирования умений
		УК-2.3. Владеть: методикой планирования текущей и оперативной деятельности с учетом требований законодательства УК-2.4. Владеть: методикой осуществления контроля решения поставленных задач в соответствии с требованиями нормативных правовых актов УК-2.5. Владеть: Навыками правового обоснования проектов	Этап формирования навыков и получения опыта
УК-11	Способен формировать нетерпимое отношение к коррупционному поведению	УК-11.1 Знать: основы антикоррупционного законодательства,	Этап формирования знаний
		УК-11.2 Уметь: выявить коррупционное поведения, противостоять ему	Этап формирования умений
		УК-11.3 Владеть: Приемами и методами противодействия коррупционному поведению.	Этап формирования навыков и получения опыта

4.3 Описание показателей и критериев оценивания компетенций на различных этапах их формирования, описание шкал оценивания

Код компетенции	Этапы формирования компетенций	Показатель оценивания компетенции	Критерии и шкалы оценивания
УК-2; УК-11	Этап формирования знаний.	Теоретический блок вопросов.	1) обучающийся глубоко и прочно освоил

		<p>Уровень освоения программного материала, логика и грамотность изложения, умение самостоятельно обобщать и излагать материал</p>	<p>программный материал, исчерпывающе, последовательно, грамотно и логически стройно его излагает, тесно увязывает с задачами и будущей деятельностью, не затрудняется с ответом при видоизменении задания, умеет самостоятельно обобщать и излагать материал, не допуская ошибок</p> <p>2) обучающийся твердо знает программный материал, грамотно и по существу излагает его, не допуская существенных неточностей в ответе на вопрос, может правильно применять теоретические положения -7-8 баллов;</p> <p>3) обучающийся освоил основной материал, но не знает отдельных деталей, допускает неточности, недостаточно правильные формулировки, нарушает последовательность в изложении программного материала - 5-6 баллов;</p> <p>4) обучающийся не знает значительной части программного материала, допускает существенные ошибки -0-4 балла.</p>
УК-2; УК-11	Этап формирования умений.	<p>Аналитическое задание (<i>задачи, ситуационные задания, кейсы, проблемные ситуации и т.д.</i>)</p> <p>Практическое применение теоретических положений применительно к профессиональным задачам, обоснование принятых решений</p>	<p>1) свободно справляется с задачами и практическими заданиями, правильно обосновывает принятые решения, задание выполнено верно, даны ясные аналитические выводы к решению задания, подкрепленные теорией ;</p> <p>2) владеет необходимыми умениями и навыками при выполнении практических заданий, задание выполнено верно, отмечается хорошее развитие аргумента, однако отмечены погрешности в ответе, скорректированные</p>

			<p>при собеседовании</p> <p>3) испытывает затруднения в выполнении практических заданий, задание выполнено с ошибками, отсутствуют логические выводы и заключения к решению;</p> <p>4) практические задания, задачи выполняет с большими затруднениями или задание не выполнено вообще, или задание выполнено не до конца, нет четких выводов и заключений по решению задания, сделаны неверные выводы по решению задания</p>
УК-2; УК-11	Этап формирования навыков и получения опыта.	<p>Аналитическое задание (<i>задачи, ситуационные задания, кейсы, проблемные ситуации и т.д.</i>)</p> <p>Решение практических заданий и задач, владение навыками и умениями при выполнении практических заданий, самостоятельность, умение обобщать и излагать материал.</p>	<p>1) свободно справляется с задачами и практическими заданиями, правильно обосновывает принятые решения, задание выполнено верно, даны ясные аналитические выводы к решению задания, подкрепленные теорией</p> <p>2) владеет необходимыми умениями и навыками при выполнении практических заданий, задание выполнено верно, отмечается хорошее развитие аргумента, однако отмечены погрешности в ответе, скорректированные при собеседовании ;</p> <p>3) испытывает затруднения в выполнении практических заданий, задание выполнено с ошибками, отсутствуют логические выводы и заключения к решению;</p> <p>4) практические задания, задачи выполняет с большими затруднениями или задание не выполнено вообще, или задание выполнено не до конца, нет четких выводов и заключений по решению задания, сделаны неверные выводы</p>

4.4 Типовые контрольные задания или иные материалы, необходимые для оценки знаний, умений, навыков и (или) опыта деятельности, характеризующих этапы формирования компетенций в процессе освоения образовательной программы

Примерные вопросы для проведения промежуточной аттестации обучающихся по дисциплине «Правоведение»

Теоретический блок вопросов:

1. Понятие и признаки государства.
 2. Функции государства.
 3. Форма государства и ее составные элементы.
 4. Форма правления, как элемент формы государства.
 5. Форма государственного устройства, как элемент формы государства.
 6. Государственный (политический) режим, как элемент формы государства.
 7. Понятие и виды социальных норм. Право в системе социальных норм.
- Взаимоотношение права и морали.
8. Понятие, признаки, принципы и функции права. Взаимосвязь государства и права.
 9. Норма права: понятие и признаки. Структура правовой нормы.
 10. Понятие и виды источников права. Нормативно-правовые акты как источники права, их классификация.
 11. Действие нормативного акта во времени, в пространстве и по кругу лиц.
 12. Понятие правоотношения: его признаки, субъекты, содержание, объекты, виды.
 13. Юридические факты: понятие и классификация.
 14. Понятие, признаки и виды (классификация) правонарушений.
 15. Юридический состав правонарушения: понятие и элементы.
 16. Юридическая ответственность: понятие, признаки и функции. Виды юридической ответственности.
 17. Правовое государство: идеи и признаки.
 18. Общая характеристика Конституции Российской Федерации 1993 года: ее структура, порядок внесения поправок и пересмотра Конституции.
 19. Основы конституционного строя Российской Федерации.
 20. Конституционно-правовой статус личности и гражданина Российской Федерации.
 21. Классификация основных прав и свобод человека и гражданина. Конституционные обязанности гражданина РФ.
 22. Особенности федеративного устройства России. Правовой статус субъектов Российской Федерации.
 23. Избирательная система РФ: понятие, основные принципы и стадии избирательного процесса.
 24. Система органов государственной власти РФ. Принципы разделения властей.
 25. Президент Российской Федерации. Полномочия и порядок избрания.
 26. Президент РФ. Полномочия и основания прекращения полномочий Президента РФ.
 27. Федеральное собрание Российской Федерации как представительный и законодательный орган власти. Структура и компетенция палат.
 28. Государственная Дума Федерального Собрания РФ. Порядок формирования и компетенция. Статус депутата Государственной Думы РФ.
 29. Совет Федерации Федерального Собрания Российской Федерации. Порядок формирования и компетенция. Статус члена Совета Федерации РФ.
 30. Правительство Российской Федерации - высший орган исполнительной власти: формирование и полномочия.
 31. Судебная система РФ. Статус судей в Российской Федерации.
 32. Местное самоуправление в Российской Федерации: понятие и правовая основа функционирования. Основные принципы и полномочия органов местного самоуправления.
 33. Гражданское право: понятие, предмет, метод, источники и принципы.
 34. Гражданское правоотношение: понятие, объекты, субъекты, содержание.

35. Субъекты гражданского правоотношения. Гражданская правоспособность и гражданская дееспособность.
36. Понятие юридического лица, его признаки. Возникновение и прекращение деятельности юридического лица.
37. Понятие и виды сделок. Формы сделок.
38. Право собственности. Основания и способы приобретения права собственности (основания возникновения).
39. Право собственности. Основания прекращения права собственности.
40. Защита права собственности.
41. Понятие наследования. Порядок наследования по закону.
42. Понятие наследования. Порядок наследования по завещанию.
43. Семейное право как отрасль права: понятие, предмет, метод, источники и основные принципы.
44. Понятие брака по семейному праву. Правовое регулирование заключения брака.
45. Основания и способы прекращения брака. Признание брака недействительным.
46. Личные неимущественные и имущественные права и обязанности супругов.
47. Законный и договорной режимы имущества супругов.
48. Права и обязанности родителей и детей. Лишение и ограничение родительских прав.
49. Алиментные обязательства между членами семьи.
50. Правовое регулирование профессиональной деятельности специалистов в области государственно и муниципального управления.
51. Конституционно-правовое содержание социальных прав.
52. Соотношение понятий «социальные права», «социально-трудовые права» и «социально-обеспечительные права».
53. Место права социального обеспечения в системе отраслей российского права.

Аналитическое задание (задачи, ситуационные задания, кейсы, проблемные ситуации и т.д.):

Ситуационная задача 1

Свиридова 15 января 2019 г. обратилась в суд с иском о признании отношений трудовыми: она работала по гражданско-правовому договору оказания услуг в ООО «Рассвет», но фактически выполняла трудовые функции дворника и уборщицы с 03 октября 2014 г. по 14 ноября 2018 г. Определите какие требования социально-обеспечительного характера она может предъявить? Определите какие правовые последствия возникнут у ООО «Рассвет» в случае удовлетворения иска?

Ситуационная задача 2

На основании анализа норм законодательства о социальном обеспечении определите входят ли в предмет права социального обеспечения следующие отношения:

- а) Фролов как Герой Советского Союза пользуется налоговой льготой по налогу на имущество физических лиц;
- б) Сидорова предъявила иск об установлении инвалидности;
- в) Коновалов, подъезжая к месту работы, торопился и выпал из автобуса, в результате чего получил травму;
- г) Немаев, как сирота, пользуется правом внеочередного поступления в вуз;
- д) студенту юридического факультета, проходившему производственную практику в суде, упал на голову кусок штукатурки, причинив вред здоровью;

Ситуационная задача 3

В январе 2016 г. пятилетний сын Климовой получил тяжелую травму. В мае 2016 г. ему была установлена категория «ребенок-инвалид». Климова уволилась с работы для ухода за сыном и обратилась в отделение Пенсионного фонда за назначением социальной пенсии для сына, а также за пособием на ребенка.

Определите субъектный состав, объект и содержание возникших правоотношений.

Ситуационная задача 4

Назовите отличия в содержании понятий «правоспособность», «дееспособность» и «деликтоспособность».

Ситуационная задача 5

Перечисляя признаки государства, студентка Кудрявцева назвала:

- 1) нормотворческую деятельность;
- 2) государственный суверенитет;
- 3) гарантированность прав и свобод граждан;
- 4) территорию;
- 5) налоги.

В чем ошиблась студентка?

Ситуационная задача 6

Найдите гипотезу, диспозицию и санкцию в административно-правовой норме:

«Нарушение правил охраны электрических сетей напряжением свыше 1000 вольт, могущее вызвать или вызвавшее перерыв в обеспечении потребителей электрической энергией, - влечет наложение административного штрафа на граждан в размере от пятисот до одной тысячи рублей; на должностных лиц – от одной тысячи до двух тысяч рублей; на юридических лиц - от десяти тысяч до двадцати тысяч рублей».

Ситуационная задача 7

При изучении темы «Источники права» студентка Киселева пояснила, что нормативным правовым актом является обычай, санкционированный государством, который обладает общеобязательной силой.

По мнению студентки Травкиной нормативный правовой акт – это решение суда по какому-либо конкретному делу, которое также обладает общеобязательной силой. Студентка Логинова с ними не согласилась. Она считала, что нормативный правовой акт – это официальный документ, принятый компетентными органами государства и содержащий общеобязательные юридические нормы.

Чье мнение является правильным?

Ситуационная задача 8

Назовите законы и подзаконные нормативные правовые акты:

- 1) указ Президента РФ;
- 2) Гражданский кодекс РФ;
- 3) постановление Правительства г. Москвы;
- 4) Конституция РФ.

Ситуационная задача 9

Перечисляя признаки правового государства, студентка Маслова назвала:

- 1) господство права;
- 2) разделение властей и осуществление публичной власти;
- 3) преобладание в экономике государственной собственности;
- 4) реальность прав и свобод граждан;
- 5) взаимную ответственность гражданина и государства.

В чем ошиблась Маслова?

Ситуационная задача 10

К каким отраслям права (гражданскому праву, гражданскому процессуальному, семейному, трудовому, уголовному) относятся следующие институты права:

- 1) социальное партнерство в сфере труда;
- 2) право собственности и другие вещные права;
- 3) принудительные меры медицинского характера;
- 4) права и обязанности супругов;
- 5) пересмотр вступивших в законную силу судебных постановлений.

4.5 Методические материалы, определяющие процедуры оценивания знаний, умений, навыков и (или) опыта деятельности, характеризующих этапы формирования компетенций

Промежуточная аттестация по дисциплине «Правоведение» проводится в соответствии с Положением о промежуточной аттестации обучающихся по основным профессиональным образовательным программам высшего образования – программ бакалавриата в Российском государственном социальном университете и Положение о балльно-рейтинговой системе оценки успеваемости обучающихся по основным профессиональным образовательным программам высшего образования - программам бакалавриата в Российском государственном социальном университете.

На промежуточную аттестацию отводится 20 рейтинговых баллов.

Ответы обучающегося на контрольном мероприятии промежуточной аттестации оцениваются педагогическим работником по 20 - балльной шкале, а итоговая оценка по дисциплине «Правоведение» выставляется по системе зачтено/не зачтено для зачета.

Критерии выставления оценки определяются Положением о балльно-рейтинговой системе оценки успеваемости обучающихся по основным профессиональным образовательным программам высшего образования - программам бакалавриата в Российском государственном социальном университете.

РАЗДЕЛ 5. УСЛОВИЯ РЕАЛИЗАЦИИ ДИСЦИПЛИНЫ «ПРАВОВЕДЕНИЕ»

5.1. Перечень основной и дополнительной учебной литературы для освоения дисциплины «Правоведение»

5.1.1. Основная литература

1. Бялт, В. С. Правоведение : учебное пособие для вузов / В. С. Бялт. — 2-е изд., испр. и доп. — Москва : Издательство Юрайт, 2021. — 302 с. — (Высшее образование). — ISBN 978-5-534-07626-4. — Текст : электронный // ЭБС Юрайт [сайт]. — URL: <https://urait.ru/bcode/453269>

2. Правоведение : учебник и практикум для вузов / С. И. Некрасов [и др.] ; под редакцией С. И. Некрасова. — 3-е изд., перераб. и доп. — Москва : Издательство Юрайт, 2020. — 455 с. — (Высшее образование). — ISBN 978-5-534-03349-6. — Текст : электронный // ЭБС Юрайт [сайт]. — URL: <https://urait.ru/bcode/449851>

5.1.2. Дополнительная литература

1. Правоведение : учебник для вузов / В. А. Белов [и др.] ; под редакцией В. А. Белова, Е. А. Абросимовой. — 4-е изд., перераб. и доп. — Москва : Издательство Юрайт, 2020. — 414 с. — (Высшее образование). — ISBN 978-5-534-06229-8. — Текст : электронный // ЭБС Юрайт [сайт]. — URL: <https://urait.ru/bcode/454888>

2. Правоведение : учебник для вузов / В. И. Авдийский [и др.] ; под редакцией В. И. Авдийского, Л. А. Букалеровой. — 4-е изд., перераб. и доп. — Москва : Издательство Юрайт, 2020. — 333 с. — (Высшее образование). — ISBN 978-5-534-03569-8. — Текст : электронный // ЭБС Юрайт [сайт]. — URL: <https://urait.ru/bcode/449892>

3. Шаблова, Е. Г. Правоведение : учебное пособие для вузов / Е. Г. Шаблова, О. В. Жевняк, Т. П. Шишулина ; под общей редакцией Е. Г. Шабловой. — Москва : Издательство Юрайт, 2020. — 192 с. — (Высшее образование). — ISBN 978-5-534-05598-6. — Текст : электронный // ЭБС Юрайт [сайт]. — URL: <https://urait.ru/bcode/454903>

5.2 Перечень ресурсов информационно-коммуникационной сети «Интернет», необходимых для освоения дисциплины «Правоведение»

№ №	Название электронного ресурса	Описание электронного ресурса	Используемый для работы адрес
----------------	--	--------------------------------------	--

1.	ЭБС «Университетская библиотека онлайн»	Электронная библиотека, обеспечивающая доступ высших и средних учебных заведений, публичных библиотек и корпоративных пользователей к наиболее востребованным материалам по всем отраслям знаний от ведущих российских издательств	http://biblioclub.ru/
2.	Научная электронная библиотека eLIBRARY.ru	Крупнейший российский информационно-аналитический портал в области науки, технологии, медицины и образования, содержащий рефераты и полные тексты более 34 млн научных публикаций и патентов	http://elibrary.ru/
3.	Образовательная платформа Юрайт	Электронно-библиотечная система для ВУЗов, ССУЗов, обеспечивающая доступ к учебникам, учебной и методической литературе по различным дисциплинам.	https://urait.ru/
4.	База данных "EastView"	Полнотекстовая база данных периодических изданий	https://dlib.eastview.com
5.	Электронная библиотека "Grebennikon"	Библиотека предоставляет доступ более чем к 30 журналам, выпускаемых Издательским домом "Гребенников".	https://grebennikon.ru/

5.3 Методические указания для обучающихся по освоению дисциплины «Правоведение»

Освоение обучающимся дисциплины «Правоведение» предполагает изучение материалов дисциплины (модуля) на аудиторных занятиях и в ходе самостоятельной работы. Аудиторные занятия проходят в форме лекций, семинаров и практических занятий. Самостоятельная работа включает разнообразный комплекс видов и форм работы обучающихся.

Для успешного освоения дисциплины «Правоведение» и достижения поставленных целей необходимо внимательно ознакомиться с рабочей программой дисциплины «Правоведение», доступной в электронной информационно-образовательной среде РГСУ.

Следует обратить внимание на списки основной и дополнительной литературы, на предлагаемые преподавателем ресурсы информационно-телекоммуникационной сети Интернет. Эта информация необходима для самостоятельной работы обучающегося.

При подготовке к аудиторным занятиям необходимо помнить особенности каждой формы его проведения.

Подготовка к учебному занятию лекционного типа заключается в следующем.

С целью обеспечения успешного обучения обучающийся должен готовиться к лекции, поскольку она является важнейшей формой организации учебного процесса, поскольку:

- знакомит с новым учебным материалом;
- разъясняет учебные элементы, трудные для понимания;
- систематизирует учебный материал;
- ориентирует в учебном процессе.

С этой целью:

- внимательно прочитайте материал предыдущей лекции;
- ознакомьтесь с учебным материалом по учебнику и учебным пособиям с темой прочитанной лекции;
- внесите дополнения к полученным ранее знаниям по теме лекции на полях лекционной тетради;
- запишите возможные вопросы, которые вы зададите лектору на лекции по материалу изученной лекции;
- постарайтесь уяснить место изучаемой темы в своей подготовке;

– узнайте тему предстоящей лекции (по тематическому плану, по информации лектора) и запишите информацию, которой вы владеете по данному вопросу.

Подготовка к занятию семинарского типа

При подготовке и работе во время проведения лабораторных работ и занятий семинарского типа следует обратить внимание на следующие моменты: на процесс предварительной подготовки, на работу во время занятия, обработку полученных результатов, исправление полученных замечаний.

Предварительная подготовка к учебному занятию семинарского типа заключается в изучении теоретического материала в отведенное для самостоятельной работы время, ознакомление с инструктивными материалами с целью осознания задач лабораторной работы/практического занятия, техники безопасности при работе с приборами, веществами.

Работа во время проведения учебного занятия семинарского типа включает:

– консультирование студентов преподавателями и вспомогательным персоналом с целью предоставления исчерпывающей информации, необходимой для самостоятельного выполнения предложенных преподавателем задач, ознакомление с правилами техники безопасности при работе в лаборатории;

– самостоятельное выполнение заданий согласно обозначенной учебной программой тематики.

Обработка, обобщение полученных результатов лабораторной работы проводится обучающимися самостоятельно или под руководством преподавателя (в зависимости от степени сложности поставленных задач). В результате оформляется индивидуальный отчет. Подготовленная к сдаче на контроль и оценку работа сдается преподавателю. Форма отчетности может быть письменная, устная или две одновременно. Главным результатом в данном случае служит получение положительной оценки по каждой лабораторной работе/практическому занятию. Это является необходимым условием при проведении рубежного контроля и допуска к зачету/дифференцированному зачету/экзамену. При получении неудовлетворительных результатов обучающийся имеет право в дополнительное время пересдать преподавателю работу до проведения промежуточной аттестации.

Самостоятельная работа.

Для более углубленного изучения темы задания для самостоятельной работы рекомендуется выполнять параллельно с изучением данной темы. При выполнении заданий по возможности используйте наглядное представление материала. Более подробная информация о самостоятельной работе представлена в разделах «Учебно-методическое обеспечение самостоятельной работы по дисциплине (модулю)», «Методические указания к самостоятельной работе по дисциплине (модулю)».

5.4 Информационно-технологическое обеспечение образовательного процесса по дисциплины «Правоведение»

5.4.1. Средства информационных технологий

1. Персональные компьютеры;
2. Средства доступа в Интернет;
3. Проектор.

5.4.2. Программное обеспечение

1. Операционная система: AstraLinux SE или Windows 7
2. Пакет офисных программ: LibreOffice или Microsoft Office Professional Plus 2007 Russian Academic
3. Справочная система Консультант+
4. Okular или AcrobatReader DC
5. Ark или 7-zip
6. SKY DNS
7. True Conf (client)

5.4.3. Информационные справочные системы и профессиональные базы данных

№ №	Название электронного ресурса	Описание электронного ресурса	Используемый для работы адрес
1.	ЭБС «Университетская библиотека онлайн»	Электронная библиотека, обеспечивающая доступ высших и средних учебных заведений, публичных библиотек и корпоративных пользователей к наиболее востребованным материалам по всем отраслям знаний от ведущих российских издательств	http://biblioclub.ru/
2.	Научная электронная библиотека eLIBRARY.ru	Крупнейший российский информационно-аналитический портал в области науки, технологии, медицины и образования, содержащий рефераты и полные тексты более 34 млн научных публикаций и патентов	http://elibrary.ru/
3.	Образовательная платформа Юрайт	Электронно-библиотечная система для ВУЗов, ССУЗов, обеспечивающая доступ к учебникам, учебной и методической литературе по различным дисциплинам.	https://urait.ru/
4.	База данных "EastView"	Полнотекстовая база данных периодических изданий	https://dlib.eastview.com
5.	Электронная библиотека "Grebennikon"	Библиотека предоставляет доступ более чем к 30 журналам, выпускаемых Издательским домом "Гребенников".	https://grebennikon.ru/

5.5 Материально-техническое обеспечение образовательного процесса по дисциплине «Правоведение»

Для изучения дисциплины «Правоведение» в рамках реализации основной профессиональной образовательной программы высшего образования – программы бакалавриата по направлению подготовки 54.03.01 Дизайн используются:

Учебная аудитория для занятий лекционного типа оснащена специализированной мебелью (стол для преподавателя, парты, стулья, доска для написания мелом); техническими средствами обучения (видеопроекторное оборудование, средства звуковоспроизведения, экран и имеющие выход в сеть Интернет).

Учебная аудитория для занятий семинарского типа: оснащена специализированной мебелью (стол для преподавателя, парты, стулья, доска для написания мелом); техническими средствами обучения (видеопроекторное оборудование, средства звуковоспроизведения, экран и имеющие выход в сеть Интернет).

5.6 Образовательные технологии

При реализации дисциплины «Правоведение» применяются различные образовательные технологии, в том числе технологии электронного обучения.

Освоение дисциплины «Правоведение» предусматривает использование в учебном процессе активных и интерактивных форм проведения учебных занятий в форме деловых и ролевых игр, разбор конкретных ситуаций в сочетании с внеаудиторной работой с целью формирования и развития профессиональных навыков обучающихся.

При освоении дисциплины «Правоведение» предусмотрено применением электронного обучения.

Учебные часы дисциплины «Правоведение» предусматривают классическую контактную работу преподавателя с обучающимся в аудитории и контактную работу посредством электронной информационно-образовательной среды в синхронном и асинхронном режиме (вне

аудитории) посредством применения возможностей компьютерных технологий (электронная почта, электронный учебник, тестирование, вебинар, видеофильм, презентация, форум и др.).

В рамках дисциплины «Правоведение» предусмотрены встречи с руководителями и работниками организаций, деятельность которых связана с графический дизайн реализуемой основной профессиональной образовательной программы высшего образования – программы бакалавриата.

ЛИСТ РЕГИСТРАЦИИ ИЗМЕНЕНИЙ

№ п/п	Содержание изменения	Реквизиты документа об утверждении изменения	Дата введения изменения
1.	Утверждена и введена в действие решением Ученого совета факультета на основании Федерального государственного образовательного стандарта высшего образования по направлению подготовки 54.03.01 Дизайн(бакалавриат), утвержденным приказом Министерства образования и науки Российской Федерации от 13.08.2020г № 1015	Протокол заседания Ученого совета факультета № 9 от «27» апреля 2022 года	---.---.---
2.		Протокол заседания Ученого совета факультета № _____ от «___» _____ 20__ года	---.---.---
3.		Протокол заседания Ученого совета факультета № _____ от «___» _____ 20__ года	---.---.---
4.		Протокол заседания Ученого совета факультета № _____ от «___» _____ 20__ года	---.---.---



**Министерство науки и высшего образования Российской Федерации
Федеральное государственное бюджетное образовательное
учреждение
высшего образования
«Российский государственный социальный университет»**

«УТВЕРЖДАЮ»

Декан экономического факультета,
д.э.н., профессор
_____/ *Солодуха П.В.* /
«31» мая 2021 г.

**РАБОЧАЯ ПРОГРАММА ДИСЦИПЛИНЫ (МОДУЛЯ)
ЭКОНОМИКА**

**Направление подготовки
54.03.01 «Дизайн»**

**Направленность (профиль)
«Графический дизайн»**

**ОБРАЗОВАТЕЛЬНАЯ ПРОГРАММА ВЫСШЕГО ОБРАЗОВАНИЯ - ПРОГРАММА
БАКАЛАВРИАТА**

**Форма обучения
Очная**

Москва 2022

Рабочая программа дисциплины «Экономика» разработана на основании федерального государственного образовательного стандарта высшего образования – бакалавриата по направлению подготовки 54.03.01 Дизайн, утвержденного приказом Министерства образования и науки Российской Федерации от 13.08.2020 № 1015, учебного плана по основной профессиональной образовательной программе высшего образования - программы бакалавриата по направлению подготовки 54.03.01 Дизайн, а также с учетом рекомендованной примерной основной образовательной программой и с учетом следующих профессиональных стандартов, сопряженных с профессиональной деятельностью выпускника:

– 01.003 «Педагог дополнительного образования детей и взрослых»;

– 11.013 «Графический дизайнер»;

- 08.036 «Бизнес-аналитик»;

Рабочая программа дисциплины «Экономика» разработана рабочей группой в составе: к.э.н., доцент Васютина Е.С.

Руководитель основной образовательной программы

Кандидат педагогических наук, член союза художников Подмосковья

А.В. Черокова

(подпись)

Рабочая программа дисциплины обсуждена и утверждена на Ученом совете экономического факультета

Протокол № 9 от 29.04.2022 года

Декан экономического факультета

Д.э.н., профессор.

Солодуха П.В.

Рабочая программа дисциплины рецензирована и рекомендована к утверждению:

Заведующий кафедрой мировой экономики
института управления и права Тульского
государственного университета, к.э.н., доцент

Смирнова С.Н..

(подпись)

Д.э.н., профессор РГСУ

Солодуха П.В.

(подпись)

Согласовано

Научная библиотека, директор

И.Г. Маляр

СОДЕРЖАНИЕ

РАЗДЕЛ 1. ПАСПОРТ РАБОЧЕЙ ПРОГРАММЫ ДИСЦИПЛИНЫ (МОДУЛЯ).....	4
1.1 Цель и задачи дисциплины (модуля).....	4
1.2. Место дисциплины (модуля) в структуре основной профессиональной образовательной программы высшего образования-программы бакалавриата	4
1.3 Планируемые результаты обучения по дисциплине (модулю) в рамках планируемых результатов освоения основной профессиональной образовательной программы высшего образования – программы бакалавриата соотнесенные с установленными индикаторами достижения компетенций	4
РАЗДЕЛ 2. СТРУКТУРА И СОДЕРЖАНИЕ ДИСЦИПЛИНЫ (МОДУЛЯ).....	4
2.1 Объем дисциплины (модуля), включая контактную работы обучающегося с педагогическими работниками и самостоятельную работу обучающегося.....	5
2.2. Учебно-тематический план дисциплины (модуля).....	5
РАЗДЕЛ 3. УЧЕБНО-МЕТОДИЧЕСКОЕ ОБЕСПЕЧЕНИЕ САМОСТОЯТЕЛЬНОЙ РАБОТЫ ОБУЧАЮЩИХСЯ ПО ДИСЦИПЛИНЕ (МОДУЛЮ).....	6
3.1. Виды самостоятельной работы обучающихся по дисциплине (модулю).....	6
3.2 Методические указания к самостоятельной работе по дисциплине (модулю).....	7
РАЗДЕЛ 4. ФОНД ОЦЕНОЧНЫХ СРЕДСТВ ДЛЯ ПРОВЕДЕНИЯ ПРОМЕЖУТОЧНОЙ АТТЕСТАЦИИ ОБУЧАЮЩИХСЯ ПО ДИСЦИПЛИНЕ (МОДУЛЮ).....	11
4.1. Форма промежуточной аттестации обучающегося по дисциплине (модулю).....	11
4.2. Перечень компетенций с указанием этапов их формирования в процессе освоения образовательной программы.....	11
4.3 Описание показателей и критериев оценивания компетенций на различных этапах их формирования, описание шкал оценивания	11
4.4 Типовые контрольные задания или иные материалы, необходимые для оценки знаний, умений, навыков и (или) опыта деятельности, характеризующих этапы формирования компетенций в процессе освоения образовательной программы.....	12
4.5 Методические материалы, определяющие процедуры оценивания знаний, умений, навыков и (или) опыта деятельности, характеризующих этапы формирования компетенций	15
РАЗДЕЛ 5. УСЛОВИЯ РЕАЛИЗАЦИИ ДИСЦИПЛИНЫ (МОДУЛЯ).....	15
5.1. Перечень основной и дополнительной учебной литературы для освоения дисциплины (модуля).....	15
5.2 Перечень ресурсов информационно-коммуникационной сети «Интернет», необходимых для освоения дисциплины (модуля).....	15
5.3 Методические указания для обучающихся по освоению дисциплины (модуля)	16
5.4 Информационно-технологическое обеспечение образовательного процесса по дисциплине (модулю).....	17
5.5 Материально-техническое обеспечение образовательного процесса по дисциплине (модулю)	18
5.6 Образовательные технологии.....	19
ЛИСТ РЕГИСТРАЦИИ ИЗМЕНЕНИЙ.....	20

РАЗДЕЛ 1. ПАСПОРТ РАБОЧЕЙ ПРОГРАММЫ ДИСЦИПЛИНЫ «ЭКОНОМИКА»

1.1 Цель и задачи дисциплины «Экономика»

Цель дисциплины «Экономика» заключается в получении обучающимися теоретических знаний о закономерностях функционирования экономики с последующим применением в профессиональной сфере и практических навыков (формирование) в сфере финансов и экономики.

Задачи дисциплины «Экономика»:

1. Развить способность использовать основы экономических знаний в различных сферах деятельности;
2. Сформировать способность собрать и проанализировать исходные данные, необходимые для расчета экономических и социально-экономических показателей, характеризующих деятельность хозяйствующих субъектов
3. Развить способность на основе типовых методик и действующей нормативно-правовой базы рассчитать экономические и социально-экономические показатели, характеризующие деятельность хозяйствующих субъектов.

1.2. Место дисциплины «Экономика» в структуре основной профессиональной образовательной программы высшего образования- программы бакалавриата

Дисциплина «Экономика» реализуется в обязательной части, формируемой участниками образовательных отношений части основной образовательной программы по направлению подготовки 54.03.01 Дизайн очной формы обучения.

Изучение дисциплины «Экономика» базируется на знаниях и умениях, полученных обучающимися ранее в ходе освоения программного материала ряда дисциплин (модулей): «История», «Социология»).

Перечень последующих дисциплин (модулей), для которых необходимы знания, умения и навыки, формируемые данной дисциплиной (модулем): Проектная деятельность, Маркетинг в сфере культуры искусства и образования.

1.3 Планируемые результаты обучения по дисциплине «Экономика» в рамках планируемых результатов освоения основной профессиональной образовательной программы высшего образования – программы бакалавриата соотношенные с установленными индикаторами достижения компетенций

Процесс освоения дисциплины (модуля) направлен на формирование у обучающихся следующих универсальных, общепрофессиональных и профессиональных компетенций: УК-10, в соответствии с основной профессиональной образовательной программой высшего образования – программой бакалавриата по направлению подготовки 54.03.01 Дизайн

В результате освоения дисциплины (модуля) обучающийся должен демонстрировать следующие результаты:

Категория компетенций	Код компетенции	Формулировка компетенции	Код и наименование индикатора достижения компетенции	Результаты обучения
Экономическая культура, в том числе финансовая грамотность	УК-10	Способен принимать обоснованные экономические решения в различных областях жизнедеятельности	УК-10.1. Понимает базовые принципы функционирования экономики и экономического развития, цели формы участия государства в экономике	Знать: основные принципы функционирования экономики Уметь: использовать основы экономических знаний для

				решения в различных сферах личной и профессиональной деятельности Владеть: навыками применения экономических принципов при принятии решений различного характера
--	--	--	--	---

РАЗДЕЛ 2. СТРУКТУРА И СОДЕРЖАНИЕ ДИСЦИПЛИНЫ «ЭКОНОМИКА»

2.1 Объем дисциплины «Экономика», включая контактную работу обучающегося с педагогическими работниками и самостоятельную работу обучающегося

Общая трудоемкость дисциплины «Экономика» составляет 2 зачетные единицы.

Очная форма обучения

Вид учебной работы	Всего часов	Семестры			
		1			
Контактная работа обучающихся с педагогическими работниками	36	36			
Учебные занятия лекционного типа	16	16			
<i>из них: в форме практической подготовки</i>					
Практические занятия	4	4			
<i>из них: в форме практической подготовки</i>					
Лабораторные занятия					
<i>из них: в форме практической подготовки</i>					
Иная контактная работа	16	16			
<i>из них: в форме практической подготовки</i>	16	16			
Самостоятельная работа обучающихся	27	27			
Контроль промежуточной аттестации	9	9			
Форма промежуточной аттестации		Зачет с оценкой			
ОБЪЕМ ДИСЦИПЛИНЫ (МОДУЛЯ) В ЧАСАХ	72	72			

2.2. Учебно-тематический план дисциплины «Экономика»

Очной формы обучения

Раздел, тема	Виды учебной работы, академических часов		
	Всего	столь	ельная
			Контактная работа обучающихся с педагогическими работниками

			Всего	Лекционные занятия <i>из них: в форме практической подготовки</i>	Семинарские/ практические занятия <i>из них: в форме практической подготовки</i>	Лабораторные занятия <i>из них: в форме практической подготовки</i>	Иная контактная работа <i>из них: в форме практической подготовки</i>
Модуль 1 (Семестр 1)							
Раздел 1	36	18	18	8	2		8
Раздел 2	27	9	18	8	2		8
Контроль промежуточной аттестации (час)	9						
Общий объем, часов	72	27	36	16	4		16

РАЗДЕЛ 3. УЧЕБНО-МЕТОДИЧЕСКОЕ ОБЕСПЕЧЕНИЕ САМОСТОЯТЕЛЬНОЙ РАБОТЫ ОБУЧАЮЩИХСЯ ПО ДИСЦИПЛИНЕ «ЭКОНОМИКА»

3.1. Виды самостоятельной работы обучающихся по дисциплине «Экономика»

Очной формы обучения

Раздел, тема	Всего	Виды самостоятельной работы обучающихся					
		Академическая активность, час	Форма академической активности	Выполнение практ. заданий, час	Форма практического задания	Рубежный текущий контроль, час	Форма рубежного текущего контроля
Модуль 1. семестр 1							
Раздел 1	18	8	Подготовка к лекционным и практическим занятиям, самостоятельное изучение раздела в ЭИОС	8	расчетное практическое задание	2	Компьютерное тестирование или иная форма рубежного контроля по усмотрению преподавателя
Раздел 2	9	3	Подготовка к лекционным и практическим занятиям, самостоятельное изучение раздела в ЭИОС	4	расчетное практическое задание	2	Компьютерное тестирование или иная форма рубежного контроля по усмотрению преподавателя
Общий объем по модулю/семестру, часов	27	11		12		4	

3.2 Методические указания к самостоятельной работе по дисциплине «Экономика»

РАЗДЕЛ 1. ОБЩАЯ ХАРАКТЕРИСТИКА РЫНОЧНОЙ ЭКОНОМИКИ

Тема 1.1: Введение в экономику. Предмет и метод экономики

Цель: провести анализ предпосылок и исходных признаков экономики.

Перечень изучаемых элементов содержания:

Исходные признаки экономики. Потребности и ресурсы. Экономические агенты (рыночные и нерыночные). Закон возвышающихся потребностей. Ограниченность благ и проблема выбора оптимального решения. Предмет экономической теории. Экономические блага и их классификации, полные и частичные взаимодополняемость и взаимозамещение благ.

Метод экономической теории. Характеристика методологии, позитивный и нормативный подходы; общие и специальные методы анализа экономической действительности. Теории, концепции и модели, допущения. Практика - критерий истины. Роль экономического прогнозирования в развитии общества.

Функции экономической теории: познавательная, методологическая, мировоззренческая, критическая, прогностическая, практическая. Формирование современного экономического мышления. Развитие предпринимательской инициативы, компетенции и профессионализма.

Вопросы для самоподготовки:

1. Производственные возможности общества и экономический выбор.
2. Особенности современного этапа развития экономической мысли в России.
3. Общая методология. Методы и уровни анализа.
4. Экономика и экономическая политика.
5. Формирование и эволюция основных направлений экономической теории.
6. Экономические субъекты. Интересы и целевые установки экономических агентов.
7. Принцип альтернативности и производственные возможности.
8. Модель «круговых потоков».

Тема 1.2: Собственность и система хозяйствования.

Цель: Выявить сущность, содержания, форм и видов собственности, рассмотрение собственности с экономической и юридической точек зрения.

Перечень изучаемых элементов содержания:

Собственность как экономическая категория. Собственность как экономическое отношение и ее составные элементы: присвоение, способ соединения работника со средствами производства, организационно-экономический механизм реализации. Собственность и хозяйствование: структура прав, передача прав, согласование обязанностей. Место собственности в системе общественных отношений. Экономическое и юридическое содержание собственности на условия производства и его результаты.

Юридическая и экономическая категория собственности, структура собственности, права собственности, континентальная традиция прав собственности; англо-саксонская традиция прав собственности, теория "пучка прав собственности", классификация прав собственности А. Оноре; персонификация прав собственности и экономический статус субъекта хозяйствования, экономическая власть и экономическая зависимость; Структура прав и передача прав, согласование обязанностей. Источники экономической власти, трансакционные издержки, формы трансакционных издержек.

Формы собственности. Признаки классификации форм собственности, характеристика основных форм собственности. Противоречия разных форм собственности. Многообразие форм собственности как предпосылка и условие функционирования рыночной экономики.

Сущность и содержание хозяйствования. Понятие хозяйствования. Экономическое и неэкономическое хозяйство. Основные категории хозяйствования. Институциональные факторы высокоэффективной хозяйственной деятельности.

Вопросы для самоподготовки:

1. Система социальной защиты в условиях трансформации собственности в России;
2. Проблема редкости ресурсов в индустриальном и постиндустриальном обществе.
3. Юридическая и экономическая категория собственности.

4. Основные черты экономического содержания собственности.
5. Теория прав собственности. Трансакционные издержки.
6. Экономическая власть и экономическая зависимость.
7. Классификация и основные черты разных форм собственности.
8. Преобразование собственности: критерии эффективности пути и формы.
9. Особенности преобразования собственности в российской экономике.
10. Система социальной защиты в условиях трансформации собственности в России;

Тема 1.3: Экономические системы и их классификация.

Цель: выявить сущность, содержания видов экономических систем.

Перечень изучаемых элементов содержания:

Понятие экономической системы. Типологизация экономических систем. Марксистский и неоклассический подход. Формационный и цивилизационный подходы к классификации экономических систем, их сравнительные достоинства и недостатки. Постиндустриальное (информационное) общество, его перспективы, эндогенные и экзогенные корни. Понятия, критерии, типы и принципы классификации экономических систем.

Общая характеристика различных форм хозяйствования (традиционная экономика, рыночная экономика (или товарное хозяйство), плановая экономика (или плановое хозяйство), командно-административная система (командное хозяйство), смешанная экономика, переходная экономика, информационная экономика. Формы рыночной экономики, основанные на разных формах собственности на средства производства.

Современные модели и механизмы регулирования социально-экономических систем. Смешанная экономика как современная форма рыночной экономики. Смешанная экономика и «чистая экономика». Смешанная экономика, цивилизация и формация. Смешанная экономика и переходная экономика. Модели смешанной экономики.

Вопросы для самоподготовки:

1. Проблема редкости ресурсов в индустриальном и постиндустриальном обществе. Экономическая система: содержание, структура и критерии классификации.
2. Формационный подход к анализу экономических систем.
3. Цивилизационный подход к исследованию современного общества.
4. Современные экономические системы.
5. Параметры смешанной экономики и ее модели.

ПРАКТИЧЕСКОЕ ЗАДАНИЕ К РАЗДЕЛУ 1

Форма практического задания: расчетное практическое задание

Примерные расчетно-практические задания к разделу 1:

Задача № 1.1. Расчёт цены выбора

Петров хочет купить мебельный гарнитур. Он должен затратить на поиски дешевого и качественного варианта 7 рабочих дней, для чего намерен взять отпуск без сохранения заработка. Если он не сделает этого, то купит гарнитур на 20% дороже. В день Петров зарабатывает 1000 руб.

Какова должна быть цена гарнитура для того, чтобы рационально мыслящему Петрову было все равно – искать дешевый вариант или нет?

Задача № 1.2. Выбор более дешёвого способа передвижения

Самолетом из Москвы во Владивосток можно добраться за 8 ч, но с учетом сопутствующих затрат времени можно считать, что сутки для работы или отдыха теряются. Поездка в поезде займет 9 дней. Авиабилет стоит 900 р., а железнодорожный билет 500 р.

а) Какой способ передвижения дешевле для человека, зарабатывающего 50 р. каждый рабочий день с понедельника по пятницу.

б) Если 4 из 9 дней пути на поезде приходятся на выходные, то сколько должен зарабатывать в будний день наш путешественник, чтобы ему было все равно с чисто экономической позиции - лететь в выходной день или ехать поездом?

Задача № 1.3. Расчёт максимального числа дней ремонта

Иванов хочет отремонтировать квартиру. Он может нанять мастеров и заплатить им 15 тыс. р., а может все сделать сам, тогда ремонт будет стоить ему только 5 тыс. р. (цена материалов). Но

придется взять отпуск без сохранения заработка. В день он зарабатывает 500 р. Какое максимальное число дней может потратить на ремонт Иванов, чтобы не нести убытки.

Задача № 1.4. Построение КПВ

На одном поле фермер может произвести 500 т картофеля или 100 т пшеницы, а на другом альтернативная стоимость выращивания 2 т пшеницы равна 5 т картофеля при максимальном производстве картофеля, равном 1000 т. Построить кривую производственных возможностей фермера.

Задача № 1.5. Расчёт альтернативных издержек

Средневековый кузнец специализируется на копьях и плугах. Могут ли его альтернативные производственные возможности описываться следующими данными?

Копья, шт	36	30	24	18	12	6	0
Плуги, шт	0	2	5	9	12	15	17

РУБЕЖНЫЙ КОНТРОЛЬ К РАЗДЕЛУ 1.: форма рубежного контроля –компьютерное тестирование

РАЗДЕЛ 2 РЫНОЧНЫЙ МЕХАНИЗМ. ГОСУДАРСТВЕННОЕ РЕГУЛИРОВАНИЕ ЭКОНОМИКИ

Тема 2.1 Общая характеристика рыночной экономики. Государственное регулирование экономики

Цель: проанализировать условия формирования рыночной системы хозяйства, оценка преимуществ и недостатков рыночной системы.

Перечень изучаемых элементов содержания:

Понятие рынка, условия формирования и развития рыночной экономики. Возникновение, сущность и структура рынка. Общественное разделение труда и возникновение обмена. Различные виды экономического обмена. Натуральное хозяйство, простое и развитое товарное производство. Редкость благ и координация в рыночной экономической системе. А. Смит о «невидимой руке» рыночного хозяйства. Теорема А. Смита. Структуризация рынка по объектам, субъектам, географическому положению, уровню насыщения, степени зрелости и ограниченности конкуренции, соответствию действующему законодательству, отраслям, характеру продаж. Конкуренция и ее виды. Конкурентные и неконкурентные рынки. Субъектная структура рыночного хозяйства: домохозяйства, фирмы и государство. Функции рыночного механизма. Рынок и государство.

Виды экономического обмена. Определение рыночной экономики. Функции рынка, структура рынка, товар и его свойства, стоимость, ценность, полезность товара, двойственный характер труда воплощенный в товаре: конкретный и абстрактный труд, услуга как товар, закон стоимости, его содержание и функции в рыночной экономике, инфраструктура рынка, преимущества рынка, «провалы» рынка, функции государства в рыночной экономике, направления деятельности государства, прямое и косвенное регулирование, типы экономической политики, причины неэффективности государства.

Вопросы для самоподготовки:

1. Рынок: сущность, условия возникновения и развития.
2. Товар и его свойства. Услуга как товар.
3. Стоимость, ценность, полезность товара.
4. Основные функции рынка и его структура.
5. Преимущества и недостатки рыночного регулирования.
6. Функции и направления деятельности государства.
7. Экономическая политика государства: инструменты, виды, причины неэффективности.

Тема 2.2 Рыночное равновесие. Общественная выгода от конкурентного равновесия

Цель: выяснить природу и форму обменных операций

Перечень изучаемых элементов содержания:

Рыночный спрос факторы, влияющие на рыночный спрос. Функция спроса и объем спроса. Кривая спроса. Закон спроса. Индивидуальный и рыночный спрос. Рыночный спрос и индивидуальный спрос, взаимодополняемые и взаимозаменяемые товары, закон спроса, парадоксы спроса, эффект Гиффена, эффект Веблена, «асимметричность информации», инфляционные ожидания, функциональный и нефункциональный спрос, классификация потребительского спроса по Х. Лейбенштайну.

Рыночное предложение. Факторы, влияющие на рыночное предприятие. Функция предложения и объем предложения. Кривая предложения. Закон предложения. Функции предложения.

Взаимодействие спроса и предложения. Равновесие, рынок, равновесная цена. Механизм установления равновесия, равновесная цена, равновесный объем, свойства рыночного равновесия. Множественность рыночного равновесия, частичное рыночное равновесие, области экономической активности, модель паутины, устойчивость равновесия по А.Маршаллу и Л.Вальрасу. Равновесная цена и ее функции. Рыночная динамика. Виды рыночного равновесия и государственное воздействие на механизм рыночного ценообразования. Работа рыночного механизма и динамическая эффективность рынка.

Излишки потребителя и производителя. Благополучие потребителей, измерение потребительского излишка. Определение излишка производителя, определение излишка производителя с помощью кривой предложения. Общественное благополучие и экономическая эффективность. Оценка рыночного равновесия с точки зрения общественной выгоды, влияние налогообложения и дотаций.

Рынок покупателя, рынок продавца, изменение равновесия, дефицит и излишек, государственное регулирование ценообразования, контроль за ценами, «цена пола», «цена потолка», налоги и дотации, фиксированные цены, цена «черного рынка», объемы «контрабанды», спекулянты и устойчивость равновесия.

Вопросы для самоподготовки:

1. Понятие спроса и его функция. Закон спроса.
2. Кривая спроса и ее особенности.
3. Предложение и его функция. Закон предложения.
4. Факторы изменения предложения. Цена предложения.
5. Взаимодействие спроса и предложения. Рыночное равновесие.
6. Механизм установления равновесия. Рыночная динамика.
7. Свойства рыночного равновесия.
8. Государственное регулирование ценообразования.
9. Потребительский излишек.
10. Излишек производителей.
11. Благополучие потребителя и рыночная эффективность.
12. Налоги, дотации и общественные излишки.
13. Спекулянты и устойчивость рыночного равновесия;
14. Влияние эластичности спроса по цене на тип конкуренции.

Тема 2.3: Эластичность спроса и предложения

Цель: изучить методы расчета чувствительности и практического ее применения в экономике.

Перечень изучаемых элементов содержания:

Понятие эластичности, ее свойства и виды, способы ее определения: приростной и темповый методы, метод сравнительной статики, показатели эластичности.

Эластичность спроса по цене и ее детерминанты, Эластичность спрос по доходу, точечная эластичность, дуговая эластичность, перекрестная эластичность, абсолютно неэластичные спрос и предложение, абсолютно эластичные спрос и предложение, единичная эластичность предложения и факторы, влияющие на эластичность предложения, фактор времени, эластичность спроса по цене и общая выручка.

Практическое применение фактора эластичного спроса и предложения в бизнесе и экономической политике. Эластичность и налогообложение. Прогнозирование оптимального

объема выпуска. Экономический анализ прямых государственных мер. Оценка по показателю выручки. Графический анализ последствий изменение в ценообразовании.

Вопросы для самоподготовки:

1. Ценовая эластичность и распределение налогового бремени Понятие эластичности, ее свойства и виды.
2. Эластичность спроса по цене и ее детерминанты. Перекрестная эластичность.
3. Эластичность спроса по цене и совокупная выручка.
4. Эластичность спроса относительно дохода.
5. Эластичность предложения.
6. Практическое применение эластичности в микроанализе.

ПРАКТИЧЕСКОЕ ЗАДАНИЕ К РАЗДЕЛУ 2

Форма практического задания: расчетное практическое задание

Примерные расчетно-практические задания к разделу 2:

Задача № 2.1. На рынке товара X функция спроса задана как $Q_d = 360 - 30P$, а функция предложения задана как $Q_s = 20P - 40$. Ответьте на несколько вопросов про рынок товара X. Чему равна равновесная цена?. Чему равен равновесный объем продаж? Чему равен излишек производителя (PS) в точке равновесия?

Задача № 2.2. На рынке некоторого товара функция спроса задана как $Q_d = 300 - 3P$, а функция предложения задана как $Q_s = 2P - 50$, где P – цена товара, Q_d - величина спроса на него, а Q_s - величина предложения. Рассчитайте равновесную цену, которая установится на этом рынке.

Задача № 2.3. В продолжение предыдущего вопроса. На рынке некоторого товара функция спроса задана как $Q_d = 300 - 3P$, а функция предложения задана как $Q_s = 2P - 50$, где P – цена товара, Q_d - величина спроса на него, а Q_s - величина предложения. Рассчитайте величину излишка производителя на этом рынке в ситуации .

Задача № 2.4. Когда говядина стоила 200 руб./кг. величина спроса на курятину составляла 1000 кг. в неделю. После того, как цена говядины выросла до 400 руб./кг. (при прочих равных условиях), величина спроса на курятину составила 3000 кг. в неделю. Рассчитайте величину перекрестной эластичности спроса на курятину по цене говядины по формуле ДУГОВОЙ эластичности.

РУБЕЖНЫЙ КОНТРОЛЬ К РАЗДЕЛУ 2: форма рубежного контроля –компьютерное тестирование.

РАЗДЕЛ 4. ФОНД ОЦЕНОЧНЫХ СРЕДСТВ ДЛЯ ПРОВЕДЕНИЯ ПРОМЕЖУТОЧНОЙ АТТЕСТАЦИИ ОБУЧАЮЩИХСЯ ПО ДИСЦИПЛИНЕ «ЭКОНОМИКА»

4.1. Форма промежуточной аттестации обучающегося по дисциплине «Экономика»

Контрольным мероприятием промежуточной аттестации обучающихся по учебной дисциплине «Экономика» является дифференцированный зачет, который проводится в устной форме.

4.2. Перечень компетенций с указанием этапов их формирования в процессе освоения образовательной программы

Код компетенции	Содержание компетенции (части компетенции)	Результаты обучения	Этапы формирования компетенций в процессе освоения образовательной программы
УК-10	Способен принимать обоснованные экономические решения в различных областях	Знать: основные принципы функционирования экономики	Этап формирования знаний
		Уметь: использовать основы экономических знаний для	Этап формирования

	жизнедеятельности	решения в различных сферах личной и профессиональной деятельности	умений
		Владеть: навыками применения экономических принципов при принятии решений различного характера	Этап формирования навыков и получения опыта

4.3 Описание показателей и критериев оценивания компетенций на различных этапах их формирования, описание шкал оценивания

Код компетенции	Этапы формирования компетенций	Показатель оценивания компетенции	Критерии и шкалы оценивания
УК-10	Этап формирования знаний.	<p>Теоретический блок вопросов.</p> <p>Уровень освоения программного материала, логика и грамотность изложения, умение самостоятельно обобщать и излагать материал</p>	<p>1) обучающийся глубоко и прочно освоил программный материал, исчерпывающе, последовательно, грамотно и логически стройно его излагает, тесно увязывает с задачами и будущей деятельностью, не затрудняется с ответом при видоизменении задания, умеет самостоятельно обобщать и излагать материал, не допуская ошибок: (9-10] баллов;</p> <p>2) обучающийся твердо знает программный материал, грамотно и по существу излагает его, не допуская существенных неточностей в ответе на вопрос, может правильно применять теоретические положения: [8-9) баллов;</p> <p>3) обучающийся освоил основной материал, но не знает отдельных деталей, допускает неточности, недостаточно правильные формулировки, нарушает последовательность в изложении программного материала: (6-8) баллов;</p> <p>4) обучающийся не знает значительной части программного материала, допускает существенные</p>

			ошибки: [0-6] баллов.
УК-10	Этап формирования умений	<p>Аналитическое задание (задачи, ситуационные задания, кейсы, проблемные ситуации и т.д.)</p> <p>Практическое применение теоретических положений применительно к профессиональным задачам, обоснование принятых решений</p>	<p>1) свободно справляется с задачами и практическими заданиями, правильно обосновывает принятые решения, задание выполнено верно, даны ясные аналитические выводы к решению задания, подкрепленные теорией: (9-10] баллов;</p> <p>2) владеет необходимыми умениями и навыками при выполнении практических заданий, задание выполнено верно, отмечается хорошее развитие аргумента, однако отмечены погрешности в ответе, скорректированные при собеседовании: [8-9] баллов;</p> <p>3) испытывает затруднения в выполнении практических заданий, задание выполнено с ошибками, отсутствуют логические выводы и заключения к решению: (6-8) баллов;</p> <p>4) практические задания, задачи выполняет с большими затруднениями или задание не выполнено вообще, или задание выполнено не до конца, нет четких выводов и заключений по решению задания, сделаны неверные выводы по решению задания: [0-6] баллов.</p>
УК-10	Этап формирования навыков и получения опыта.	<p>Аналитическое задание (задачи, ситуационные задания, кейсы, проблемные ситуации и т.д.)</p> <p>Решение практических заданий и задач, владение навыками и умениями при выполнении практических заданий, самостоятельность, умение обобщать и излагать материал.</p>	<p>ошибки: [0-6] баллов.</p>

4.4 Типовые контрольные задания или иные материалы, необходимые для оценки знаний, умений, навыков и (или) опыта деятельности, характеризующих этапы формирования компетенций в процессе освоения образовательной программы

Примерные вопросы для проведения промежуточной аттестации обучающихся по дисциплине «Экономика»

Теоретический блок вопросов:

1. Предмет экономической теории. Формирование основных направлений экономической теории и их эволюция.
2. Методология и основные методы экономической теории.

3. Потребности, ресурсы, выбор. Экономические интересы и потребности. Закон повышения потребностей.
4. Специфика микроэкономического анализа в экономической теории. Субъекты рыночных отношений и их взаимодействие.
5. Принцип альтернативности и производственные возможности.
6. Экономическое содержание категории собственность.
7. Теория прав собственности.
8. Правовые предпосылки рыночного хозяйства и трансакционные издержки.
9. Формы собственности и их характеристика.
10. Экономическая система: содержание, структура и критерии классификации.
11. Характеристика основных классификаций экономических систем.
12. Условия формирования и функционирования свободного рынка. «Провалы рынка».
13. Роль государства в рыночной экономике.
14. Рыночный спрос. Факторы, на него влияющие. Кривая спроса.
15. Рыночное предложение. Факторы, на него влияющие. Кривые предложения.
16. Взаимодействие спроса и предложения. Рыночное равновесие и его динамика.
17. Государственное регулирование ценообразования в условиях рыночной экономики его последствия.
18. Ценовая эластичность спроса и ее практическое назначение. Перекрестная эластичность. Эластичность спроса относительно дохода.
19. Ценовая эластичность предложения и фактор времени.
20. Излишек потребителя и производителя. Общественная выгода от рыночного равновесия.
21. Полезность и ее функция. Сущность количественного и порядкового подхода к анализу полезности.
22. Государственное регулирование экономики
23. Достоинства и недостатки рыночного регулирования.
24. Основные направления государственной политики.
25. Провалы рынка.

Аналитическое задание:

1. Петров хочет купить мебельный гарнитур. Он должен затратить на поиски дешевого и качественного варианта 7 рабочих дней, для чего намерен взять отпуск без сохранения заработка. Если он не сделает этого, то купит гарнитур на 20% дороже. В день Петров зарабатывает 1000 руб.
2. Какова должна быть цена гарнитура для того, чтобы рационально мыслящему Петрову было все равно – искать дешевый вариант или нет?
3. Самолетом из Москвы во Владивосток можно добраться за 8 ч, но с учетом сопутствующих затрат времени можно считать, что сутки для работы или отдыха теряются. Поездка в поезде займет 9 дней. Авиабилет стоит 900 р., а железнодорожный билет 500 р.
4. а) Какой способ передвижения дешевле для человека, зарабатывающего 50 р. каждый рабочий день с понедельника по пятницу.
5. б) Если 4 из 9 дней пути на поезде приходятся на выходные, то сколько должен зарабатывать в будний день наш путешественник, чтобы ему было все равно с чисто экономической позиции - лететь в выходной день или ехать поездом?
6. Иванов хочет отремонтировать квартиру. Он может нанять мастеров и заплатить им 15 тыс. р., а может все сделать сам, тогда ремонт будет стоить ему только 5 тыс. р. (цена материалов). Но придется взять отпуск без сохранения заработка. В день он зарабатывает 500 р. Какое максимальное число дней может потратить на ремонт Иванов, чтобы не нести убытки.
7. На одном поле фермер может произвести 500 т картофеля или 100 т пшеницы, а на другом альтернативная стоимость выращивания 2 т пшеницы равна 5 т картофеля при максимальном производстве картофеля, равном 1000 т. Построить кривую производственных возможностей фермера.
8. Средневековый кузнец специализируется на копьях и плугах. Могут ли его альтернативные производственные возможности описываться следующими данными?

Копья, шт	36	30	24	18	12	6	0
Плуги, шт	0	2	5	9	12	15	17

9. На рынке товара X функция спроса задана как $Q_d = 360 - 30P$, а функция предложения задана как $Q_s = 20P - 40$. Ответьте на несколько вопросов про рынок товара X. Чему равна равновесная цена?. Чему равен равновесный объем продаж? Чему равен излишек производителя (PS) в точке равновесия?
10. На рынке некоторого товара функция спроса задана как $Q_d = 300 - 3P$, а функция предложения задана как $Q_s = 2P - 50$, где P – цена товара, Q_d - величина спроса на него, а Q_s - величина предложения. Рассчитайте равновесную цену, которая установится на этом рынке.
11. В продолжение предыдущего вопроса. На рынке некоторого товара функция спроса задана как $Q_d = 300 - 3P$, а функция предложения задана как $Q_s = 2P - 50$, где P – цена товара, Q_d - величина спроса на него, а Q_s - величина предложения. Рассчитайте величину излишка производителя на этом рынке в ситуации .
12. Когда говядина стоила 200 руб./кг. величина спроса на курятину составляла 1000 кг. в неделю. После того, как цена говядины выросла до 400 руб./кг. (при прочих равных условиях), величина спроса на курятину составила 3000 кг. в неделю. Рассчитайте величину перекрестной эластичности спроса на курятину по цене говядины по формуле дуговой эластичности.

4.5 Методические материалы, определяющие процедуры оценивания знаний, умений, навыков и (или) опыта деятельности, характеризующих этапы формирования компетенций

Промежуточная аттестация по дисциплине «Экономика» проводится в соответствии с Положением о промежуточной аттестации обучающихся по основным профессиональным образовательным программам высшего образования – программ бакалавриата в Российском государственном социальном университете и Положение о балльно-рейтинговой системе оценки успеваемости обучающихся по основным профессиональным образовательным программам высшего образования - программам бакалавриата в Российском государственном социальном университете.

На промежуточную аттестацию отводится 20 рейтинговых баллов.

Ответы обучающегося на контрольном мероприятии промежуточной аттестации оцениваются педагогическим работником по 20 - балльной шкале, а итоговая оценка по дисциплине «Экономика» выставляется по пятибалльной системе для дифференцированного зачета.

Критерии выставления оценки определяются Положением о балльно-рейтинговой системе оценки успеваемости обучающихся по основным профессиональным образовательным программам высшего образования - программам бакалавриата в Российском государственном социальном университете.

РАЗДЕЛ 5. УСЛОВИЯ РЕАЛИЗАЦИИ ДИСЦИПЛИНЫ «ЭКОНОМИКА»

5.1. Перечень основной и дополнительной учебной литературы для освоения дисциплины «Экономика»

5.1.1. Основная литература

1. Гребенников, П. И. Экономика : учебник для вузов / П. И. Гребенников, Л. С. Тарасевич. — 5-е изд., перераб. и доп. — Москва : Издательство Юрайт, 2022. — 310 с. — (Высшее образование). — ISBN 978-5-534-08979-0. — Текст : электронный // Образовательная платформа Юрайт [сайт]. — URL: <https://urait.ru/bcode/488548>

5.1.2. Дополнительная литература

1. Коршунов, В. В. Экономическая теория (для не-экономистов) : учебник для вузов / В. В. Коршунов. — 3-е изд., испр. и доп. — Москва : Издательство Юрайт, 2022. — 237 с. —

(Высшее образование). — ISBN 978-5-534-11331-0. — Текст : электронный // Образовательная платформа Юрайт [сайт]. — URL: <https://urait.ru/bcode/488938>

2. Шимко, П. Д. Экономика : учебник и практикум для вузов / П. Д. Шимко. — 4-е изд., испр. и доп. — Москва : Издательство Юрайт, 2022. — 436 с. — (Высшее образование). — ISBN 978-5-534-06769-9. — Текст : электронный // Образовательная платформа Юрайт [сайт]. — URL: <https://urait.ru/bcode/488851>

5.2 Перечень ресурсов информационно-коммуникационной сети «Интернет», необходимых для освоения дисциплины «Экономика»

№ №	Название электронного ресурса	Описание электронного ресурса	Используемый для работы адрес
1.	ЭБС «Университетская библиотека онлайн»	Электронная библиотека, обеспечивающая доступ высших и средних учебных заведений, публичных библиотек и корпоративных пользователей к наиболее востребованным материалам по всем отраслям знаний от ведущих российских издательств	http://biblioclub.ru/
2.	Научная электронная библиотека eLIBRARY.ru	Крупнейший российский информационно-аналитический портал в области науки, технологии, медицины и образования, содержащий рефераты и полные тексты более 34 млн научных публикаций и патентов	http://elibrary.ru/
3.	Образовательная платформа Юрайт	Электронно-библиотечная система для ВУЗов, ССУЗов, обеспечивающая доступ к учебникам, учебной и методической литературе по различным дисциплинам.	https://urait.ru/
4.	База данных "EastView"	Полнотекстовая база данных периодических изданий	https://dlib.eastview.com
5.	Электронная библиотека "Grebennikon"	Библиотека предоставляет доступ более чем к 30 журналам, выпускаемых Издательским домом "Гребенников".	https://grebennikon.ru/

5.3 Методические указания для обучающихся по освоению дисциплины «Экономика»

Освоение обучающимся дисциплины «Экономика» предполагает изучение материалов дисциплины «Экономика» на аудиторных занятиях и в ходе самостоятельной работы. Аудиторные занятия проходят в форме лекций, семинаров и практических занятий. Самостоятельная работа включает разнообразный комплекс видов и форм работы обучающихся.

Для успешного освоения дисциплины «Экономика» и достижения поставленных целей необходимо внимательно ознакомиться с рабочей программой дисциплины «Экономика», доступной в электронной информационно-образовательной среде РГСУ.

Следует обратить внимание на списки основной и дополнительной литературы, на предлагаемые преподавателем ресурсы информационно-телекоммуникационной сети Интернет. Эта информация необходима для самостоятельной работы обучающегося.

При подготовке к аудиторным занятиям необходимо помнить особенности каждой формы его проведения.

Подготовка к учебному занятию лекционного типа заключается в следующем.

С целью обеспечения успешного обучения обучающийся должен готовиться к лекции, поскольку она является важнейшей формой организации учебного процесса, поскольку:

- знакомит с новым учебным материалом;

- разъясняет учебные элементы, трудные для понимания;
- систематизирует учебный материал;
- ориентирует в учебном процессе.

С этой целью:

- внимательно прочитайте материал предыдущей лекции;
- ознакомьтесь с учебным материалом по учебнику и учебным пособиям с темой прочитанной лекции;
- внесите дополнения к полученным ранее знаниям по теме лекции на полях лекционной тетради;
- запишите возможные вопросы, которые вы зададите лектору на лекции по материалу изученной лекции;
- постарайтесь уяснить место изучаемой темы в своей подготовке;
- узнайте тему предстоящей лекции (по тематическому плану, по информации лектора) и запишите информацию, которой вы владеете по данному вопросу.

Подготовка к занятию семинарского типа

При подготовке и работе во время проведения лабораторных работ и занятий семинарского типа следует обратить внимание на следующие моменты: на процесс предварительной подготовки, на работу во время занятия, обработку полученных результатов, исправление полученных замечаний.

Предварительная подготовка к учебному занятию семинарского типа заключается в изучении теоретического материала в отведенное для самостоятельной работы время, ознакомление с инструктивными материалами с целью осознания задач лабораторной работы/практического занятия, техники безопасности при работе с приборами, веществами.

Работа во время проведения учебного занятия семинарского типа включает:

- консультирование студентов преподавателями и вспомогательным персоналом с целью предоставления исчерпывающей информации, необходимой для самостоятельного выполнения предложенных преподавателем задач, ознакомление с правилами техники безопасности при работе в лаборатории;
- самостоятельное выполнение заданий согласно обозначенной учебной программой тематики.

Обработка, обобщение полученных результатов лабораторной работы проводится обучающимися самостоятельно или под руководством преподавателя (в зависимости от степени сложности поставленных задач). В результате оформляется индивидуальный отчет. Подготовленная к сдаче на контроль и оценку работа сдается преподавателю. Форма отчетности может быть письменная, устная или две одновременно. Главным результатом в данном случае служит получение положительной оценки по каждой лабораторной работе/практическому занятию. Это является необходимым условием при проведении рубежного контроля и допуска к зачету/дифференцированному зачету/экзамену. При получении неудовлетворительных результатов обучающийся имеет право в дополнительное время пересдать преподавателю работу до проведения промежуточной аттестации.

Самостоятельная работа.

Для более углубленного изучения темы задания для самостоятельной работы рекомендуется выполнять параллельно с изучением данной темы. При выполнении заданий по возможности используйте наглядное представление материала. Более подробная информация о самостоятельной работе представлена в разделах «Учебно-методическое обеспечение самостоятельной работы по дисциплине (модулю)», «Методические указания к самостоятельной работе по дисциплине (модулю)».

5.4 Информационно-технологическое обеспечение образовательного процесса по дисциплины «Экономика»

5.4.1. Средства информационных технологий

1. Персональные компьютеры;

2. Средства доступа в Интернет;
3. Проектор.

5.4.2. Программное обеспечение

1. Операционная система: AstraLinux SE или Windows 7
2. Пакет офисных программ: LibreOffice или Microsoft Office Professional Plus 2007 Russian Academic
3. Справочная система Консультант+
4. Okular или AcrobatReader DC
5. Ark или 7-zip
6. SKY DNS
7. True Conf (client)

5.4.3. Информационные справочные системы и профессиональные базы данных

№ №	Название электронного ресурса	Описание электронного ресурса	Используемый для работы адрес
1.	ЭБС «Университетская библиотека онлайн»	Электронная библиотека, обеспечивающая доступ высших и средних учебных заведений, публичных библиотек и корпоративных пользователей к наиболее востребованным материалам по всем отраслям знаний от ведущих российских издательств	http://biblioclub.ru/
2.	Научная электронная библиотека eLIBRARY.ru	Крупнейший российский информационно-аналитический портал в области науки, технологии, медицины и образования, содержащий рефераты и полные тексты более 34 млн научных публикаций и патентов	http://elibrary.ru/
3.	Образовательная платформа Юрайт	Электронно-библиотечная система для ВУЗов, ССУЗов, обеспечивающая доступ к учебникам, учебной и методической литературе по различным дисциплинам.	https://urait.ru/
4.	База данных "EastView"	Полнотекстовая база данных периодических изданий	https://dlib.eastview.com
5.	Электронная библиотека "Grebennikon"	Библиотека предоставляет доступ более чем к 30 журналам, выпускаемых Издательским домом "Гребенников".	https://grebennikon.ru/

5.5 Материально-техническое обеспечение образовательного процесса по дисциплине «Экономика»

Для изучения дисциплины «Экономика» в рамках реализации основной профессиональной образовательной программы высшего образования – программы бакалавриата по направлению подготовки 54.03.01 Дизайн используются:

Учебная аудитория для занятий лекционного типа оснащена специализированной мебелью (стол для преподавателя, парты, стулья, доска для написания мелом); техническими средствами обучения (видеопроjectionное оборудование, средства звуковоспроизведения, экран и имеющие выход в сеть Интернет), а также (при наличии) демонстрационными печатными пособиями.

Учебная аудитория для занятий семинарского типа: оснащена специализированной мебелью (стол для преподавателя, парты, стулья, доска для написания мелом); техническими

средствами обучения (видеопроекционное оборудование, средства звуковоспроизведения, экран и имеющие выход в сеть Интернет), а также демонстрационными печатными пособиями.

Помещения для самостоятельной работы обучающихся: оснащены специализированной мебелью (парты, стулья) техническими средствами обучения (персональные компьютеры с доступом в сеть Интернет и обеспечением доступа в электронно-информационную среду университета, программным обеспечением).

5.6 Образовательные технологии

При реализации дисциплины «Экономика» применяются различные образовательные технологии, в том числе технологии электронного обучения.

Освоение дисциплины «Экономика» предусматривает использование в учебном процессе активных и интерактивных форм проведения учебных занятий в форме компьютерных симуляций, деловых и ролевых игр, разбор конкретных ситуаций в сочетании с внеаудиторной работой с целью формирования и развития **профессиональных** навыков обучающихся.

При освоении дисциплины «Экономика» предусмотрено применением электронного обучения.

Учебные часы дисциплины «Экономика» предусматривают классическую контактную работу преподавателя с обучающимся в аудитории и контактную работу посредством электронной информационно-образовательной среды в синхронном и асинхронном режиме (вне аудитории) посредством применения возможностей компьютерных технологий (электронная почта, электронный учебник, тестирование, вебинар, видеофильм, презентация, форум и др.).

В рамках дисциплины «Экономика» предусмотрены встречи с руководителями и работниками организаций, деятельность которых связана с графический дизайн реализуемой основной профессиональной образовательной программы высшего образования – программы бакалавриата.

ЛИСТ РЕГИСТРАЦИИ ИЗМЕНЕНИЙ

№ п/п	Содержание изменения	Реквизиты документа об утверждении изменения	Дата введения изменения
1.	Утверждена и введена в действие решением Ученого совета факультета на основании Федерального государственного образовательного стандарта высшего образования по направлению подготовки 54.03.01 Дизайн (бакалавриат), утвержденным приказом Министерства образования и науки Российской Федерации от 13.08.2020г № 1015	Протокол заседания Ученого совета факультета Протокол № 9 от 29.04.2022 года	__ . __ . ____
2.		Протокол заседания Ученого совета факультета № ____ от « ____ » ____ 20 ____ года	__ . __ . ____
3.		Протокол заседания Ученого совета факультета № ____ от « ____ » ____ 20 ____ года	__ . __ . ____
4.		Протокол заседания Ученого совета факультета № ____ от « ____ » ____ 20 ____ года	__ . __ . ____



**Министерство науки и высшего образования Российской Федерации
Федеральное государственное бюджетное образовательное
учреждение
высшего образования
«Российский государственный социальный университет»**

УТВЕРЖДАЮ
Декан факультета
информационных технологий

_____/Крапивка С.В./
28 апреля 2022 г.

**РАБОЧАЯ ПРОГРАММА ДИСЦИПЛИНЫ (МОДУЛЯ)
ИНФОРМАТИКА И ОСНОВЫ ИНФОРМАЦИОННО-КОММУНИКАЦИОННЫХ
ТЕХНОЛОГИЙ**

Направление подготовки
54.03.01 «Дизайн»

Направленность (профиль)
«Графический дизайн»

**ОБРАЗОВАТЕЛЬНАЯ ПРОГРАММА ВЫСШЕГО ОБРАЗОВАНИЯ - ПРОГРАММА
БАКАЛАВРИАТА**

Форма обучения
Очная

Рабочая программа дисциплины «Информатика и основы информационно-коммуникационных технологий» разработана на основании федерального государственного образовательного стандарта высшего образования – бакалавриата по направлению подготовки 54.03.01 Дизайн, утвержденного приказом Министерства образования и науки Российской Федерации от 13.08.2020 № 1015, учебного плана по основной профессиональной образовательной программе высшего образования - программы бакалавриата по направлению подготовки 54.03.01 Дизайн, а также с учетом рекомендованной примерной основной образовательной программой и с учетом следующих профессиональных стандартов, сопряженных с профессиональной деятельностью выпускника:

– 01.003 «Педагог дополнительного образования детей и взрослых»;

– 11.013 «Графический дизайнер»;

Рабочая программа дисциплины «Информатика и основы информационно-коммуникационных технологий» разработана рабочей группой в составе: кандидат физико-математических наук, доцент факультета информационных технологий О.А. Мудракова, кандидат педагогических наук, доцент факультета информационных технологий С.В. Крапивка.

Руководитель основной образовательной программы
Кандидат педагогических наук, член союза художников Подмосковья



(подпись)

А.В. Черокова

Рабочая программа дисциплины «Информатика и основы информационно-коммуникационных технологий» обсуждена и утверждена на Ученом совете факультета

Протокол № 9 от «28» апреля 2022 года

Рабочая программа дисциплины рецензирована и рекомендована к утверждению:

ФГБОУ ВО «Московский политехнический университет», НОЦ инфокогнитивных технологий, доктор технических наук, профессор



Н.И. Гданский

канд.техн.наук, доцент факультета информационных технологий



В.Л. Симонов

Согласовано
Научная библиотека, директор



И.Г. Маляр

СОДЕРЖАНИЕ

РАЗДЕЛ 1. ПАСПОРТ РАБОЧЕЙ ПРОГРАММЫ ДИСЦИПЛИНЫ (МОДУЛЯ).....	4
1.1 Цель и задачи дисциплины (модуля).....	4
1.2. Место дисциплины (модуля) в структуре основной профессиональной образовательной программы высшего образования-программы бакалавриата	4
1.3 Планируемые результаты обучения по дисциплине (модулю) в рамках планируемых результатов освоения основной профессиональной образовательной программы высшего образования – программы бакалавриата соотнесенные с установленными индикаторами достижения компетенций	4
РАЗДЕЛ 2. СТРУКТУРА И СОДЕРЖАНИЕ ДИСЦИПЛИНЫ (МОДУЛЯ).....	9
2.1 Объем дисциплины (модуля), включая контактную работы обучающегося с педагогическими работниками и самостоятельную работу обучающегося.....	9
2.2. Учебно-тематический план дисциплины (модуля).....	9
РАЗДЕЛ 3. УЧЕБНО-МЕТОДИЧЕСКОЕ ОБЕСПЕЧЕНИЕ САМОСТОЯТЕЛЬНОЙ РАБОТЫ ОБУЧАЮЩИХСЯ ПО ДИСЦИПЛИНЕ (МОДУЛЮ).....	10
3.1. Виды самостоятельной работы обучающихся по дисциплине (модулю).....	10
3.2 Методические указания к самостоятельной работе по дисциплине (модулю).....	11
РАЗДЕЛ 4. ФОНД ОЦЕНОЧНЫХ СРЕДСТВ ДЛЯ ПРОВЕДЕНИЯ ПРОМЕЖУТОЧНОЙ АТТЕСТАЦИИ ОБУЧАЮЩИХСЯ ПО ДИСЦИПЛИНЕ (МОДУЛЮ).....	11
4.1. Форма промежуточной аттестации обучающегося по дисциплине (модулю).....	26
4.2. Перечень компетенций с указанием этапов их формирования в процессе освоения образовательной программы.....	26
4.3 Описание показателей и критериев оценивания компетенций на различных этапах их формирования, описание шкал оценивания	26
4.4 Типовые контрольные задания или иные материалы, необходимые для оценки знаний, умений, навыков и (или) опыта деятельности, характеризующих этапы формирования компетенций в процессе освоения образовательной программы.....	28
4.5 Методические материалы, определяющие процедуры оценивания знаний, умений, навыков и (или) опыта деятельности, характеризующих этапы формирования компетенций	30
РАЗДЕЛ 5. УСЛОВИЯ РЕАЛИЗАЦИИ ДИСЦИПЛИНЫ (МОДУЛЯ).....	32
5.1. Перечень основной и дополнительной учебной литературы для освоения дисциплины (модуля).....	32
5.2 Перечень ресурсов информационно-коммуникационной сети «Интернет», необходимых для освоения дисциплины (модуля).....	32
5.3 Методические указания для обучающихся по освоению дисциплины (модуля)	32
5.4 Информационно-технологическое обеспечение образовательного процесса по дисциплине (модулю).....	34
5.5 Материально-техническое обеспечение образовательного процесса по дисциплине (модулю)	34
5.6 Образовательные технологии.....	35
ЛИСТ РЕГИСТРАЦИИ ИЗМЕНЕНИЙ.....	37

РАЗДЕЛ 1. ПАСПОРТ РАБОЧЕЙ ПРОГРАММЫ ДИСЦИПЛИНЫ ИНФОРМАТИКА И ОСНОВЫ ИНФОРМАЦИОННО-КОММУНИКАЦИОННЫХ ТЕХНОЛОГИЙ»

1.1 Цель и задачи дисциплины *Информатика и основы информационно-коммуникационных технологий*

Цель дисциплины «Информатика и основы информационно-коммуникационных технологий» заключается в получении обучающимися теоретических знаний о сущности, структуре информатики? видах современных информационных технологий с последующим применением в профессиональной деятельности в условиях перехода к цифровой экономике, систематизации и углублении базовых знаний студентов по теории информации, основам алгоритмизации, вычислительной техники и информационных технологий, формировании практических навыков работы с информацией с использованием современного программного обеспечения с последующим применением в профессиональной сфере и практических навыков (формирование) по видам профессиональной деятельности: художественно-творческий; педагогический.

Задачи дисциплины *Информатика и основы информационно-коммуникационных технологий*:

- развитие аналитических, логических и абстрактных форм мышления, необходимых в сфере информатики и информационных технологий;
- получение знаний и формирование умений и навыков решения прикладных задач на персональных компьютерах,
- овладение навыками применения компьютерных технологий создания и обработки текстовых документов профессионального качества,
- формирование умений и получение навыков работы с табличным процессором,
- овладение навыками создания компьютерных презентаций,
- усвоение студентами знаний о современных средствах и методах компьютерной обработки информации различных объемов и типов,
- приобретение практических навыков применения современных информационных технологий в профессиональной деятельности.

1.2. Место дисциплины *Информатика и основы информационно-коммуникационных технологий* в структуре основной профессиональной образовательной программы высшего образования- программы бакалавриата

Дисциплина «Информатика и основы информационно-коммуникационных технологий» реализуется в обязательной части, формируемой участниками образовательных отношений части основной образовательной программы по направлению подготовки 54.03.01 Дизайн очной формы обучения.

Изучение дисциплины «Информатика и основы информационно-коммуникационных технологий» базируется на знаниях и умениях, полученных обучающимися ранее в ходе освоения программного материала ряда дисциплин (модулей): «Экономика».

Перечень последующих дисциплин (модулей), для которых необходимы знания, умения и навыки, формируемые данной дисциплиной (модулем): Проектная деятельность, Маркетинг в сфере культуры искусства и образования.

1.3 Планируемые результаты обучения по дисциплине *Информатика и основы информационно-коммуникационных технологий* в рамках планируемых результатов освоения основной профессиональной образовательной программы высшего образования – программы бакалавриата соотнесенные с установленными индикаторами достижения компетенций

Процесс освоения дисциплины Информатика и основы информационно-коммуникационных технологий» направлен на формирование у обучающихся следующих универсальных, общепрофессиональных и профессиональных компетенций: УК-1, УК-4, ОПК-6,

ОПК-7, в соответствии с основной профессиональной образовательной программой высшего образования – программой бакалавриата по направлению подготовки 54.03.01 Дизайн

В результате освоения дисциплины (модуля) обучающийся должен демонстрировать следующие результаты:

Категория компетенций	Код компетенции	Формулировка компетенции	Код и наименование индикатора достижения компетенции	Результаты обучения
Системное и критическое мышление	УК-1	Способен осуществлять поиск, критический анализ и синтез информации, применять системный подход для решения поставленных задач	<p>УК 3.1 Понимает эффективность использования стратегии сотрудничества для достижения поставленной цели; определяет роль каждого участника в команде</p> <p>УК 3.2 Учитывает в совместной деятельности особенности поведения и общения разных людей</p> <p>УК 3.3 Устанавливает разные виды коммуникации (устную, письменную, вербальную, невербальную, реальную, виртуальную, межличностную и др.) для руководства командой и достижения поставленной цели</p> <p>УК 3.4 Демонстрирует понимание результатов (последствий) личных действий; планирует последовательность шагов для достижения</p>	<p>Знать/Знает принципы сбора, отбора и обобщения информации, методики системного подхода для решения профессиональных задач</p> <p>Уметь:</p> <p>Умеет анализировать и систематизировать разнородные данные, оценивать эффективность процедур анализа проблем и принятия решений в профессиональной деятельности</p> <p>Владеть:</p> <p>Владеет навыками научного поиска и практической работы с информационными источниками; методами принятия решений</p>

			<p>поставленной цели и контролирует их выполнение</p> <p>УК 3.5</p> <p>Эффективно взаимодействует с членами команды; участвует в обмене информацией, знаниями и опытом; содействует презентации результатов работы команды; соблюдает этические нормы взаимодействия</p>	
Коммуникация	УК-4	<p>Способен осуществлять деловую коммуникацию в устной и письменной формах на государственном языке Российской Федерации и иностранном(ых) языке(ах)</p>	<p>УК-4.1</p> <p>Высказывается в ситуациях делового общения с соблюдением необходимых норм культуры языка</p> <p>УК-4.2.</p> <p>Понимает оригинальный текст на иностранном языке по профессиональной проблематике</p> <p>УК-4.3. Находит и обрабатывает информацию, необходимую для качественного выполнения профессиональных задач и достижения профессионально значимых целей, в т.ч. на иностранном языке</p>	<p>УК-4.1. Знает принципы построения устного и письменного высказывания на государственном и иностранном языках; требования к деловой устной и письменной коммуникации</p> <p>УК-4.2. Умеет применять на практике устную и письменную деловую коммуникацию</p> <p>УК-4.3. Владеет методикой составления суждения в межличностном деловом общении на государственном и иностранном языках, с применением адекватных языковых форм и средств</p>
Экономическая культура, в том числе финансовая грамотность	ОПК-6	<p>способностью решать стандартные задачи профессиональной деятельности на основе</p>	<p>ИОПК-6.1.</p> <p>Определяет основные материалы информационной и библиографической культуры с</p>	<p>Знать:</p> <ul style="list-style-type: none"> - современные образовательные и информационные технологии. <p>Уметь:</p> <ul style="list-style-type: none"> - самостоятельно

		<p>информационной и библиографической культуры с применением информационно-коммуникационных технологий и с учетом основных требований информационной безопасности</p>	<p>применением информационно-коммуникационных технологий и с учетом основных требований информационной безопасности для использования в рамках решения задач профессиональной деятельности. ИОПК-6.2. Учитывает при решении задачи профессиональной деятельности информационную и библиографическую культуру с применением информационно-коммуникационных технологий и с учетом основных требований информационной безопасности. ИОПК-6.3. Применяет при решении задачи профессиональной деятельности информационную и библиографическую культуру с применением информационно-коммуникационных технологий и с учетом основных требований информационной безопасности.</p>	<p>осуществлять поиск, обработку, анализ и оценку профессиональной информации, используя современные образовательные и информационные технологии. Владеть: - способностью осуществлять поиск, обработку, анализ и оценку профессиональной информации, используя современные образовательные и информационные технологии.</p>
Педагогическая деятельность	ОПК-7	Способен осуществлять педагогическую деятельность в сфере дошкольного,	ОПК-7.1. Определяет особенности педагогической деятельности в сфере	базовыми методами анали- за современных тенденций развития электроники, измерительной и

		<p>начального общего, основного общего, среднего общего образования, профессионального обучения и дополнительного образования</p>	<p>дошкольного, начального общего, основного общего, среднего общего образования, профессионального обучения и дополнительного образования. ОПК-7.2. Анализирует и систематизирует информацию в рамках осуществления педагогической деятельности в сфере дошкольного, начального общего, основного общего, среднего общего образования, профессионального обучения и дополнительного образования. ОПК-7.3. Использует необходимые средства в педагогической деятельности в сфере дошкольного, начального общего, основного общего, среднего общего образования, профессионального обучения и дополнительного образования.</p>	<p>вычислительной техники, информационных технологий В (ОПК-7) –I Уметь: использовать методики обработки результатов с применением современных информационных технологий и технических средств У (ОПК-7) –I Владеть: базовыми методами анализа современных тенденций развития электроники, измерительной и вычислительной техники, информационных технологий</p>
--	--	---	---	--

РАЗДЕЛ 2. СТРУКТУРА И СОДЕРЖАНИЕ ДИСЦИПЛИНЫ «ИНФОРМАТИКА И ОСНОВЫ ИНФОРМАЦИОННО-КОММУНИКАЦИОННЫХ ТЕХНОЛОГИЙ»

2.1 Объем дисциплины *Информатика и основы информационно-коммуникационных технологий*», включая контактную работу обучающегося с педагогическими работниками и самостоятельную работу обучающегося

Общая трудоемкость дисциплины *Информатика и основы информационно-коммуникационных технологий* составляет 4 зачетные единицы.

Очная форма обучения

Вид учебной работы	Всего часов	Семестры			
		1			
Контактная работа обучающихся с педагогическими работниками	40	40			
Учебные занятия лекционного типа	20	20			
<i>из них: в форме практической подготовки</i>					
Практические занятия					
<i>из них: в форме практической подготовки</i>					
Лабораторные занятия	20	20			
<i>из них: в форме практической подготовки</i>					
Иная контактная работа	32	32			
<i>из них: в форме практической подготовки</i>					
Самостоятельная работа обучающихся	63	63			
Контроль промежуточной аттестации	9	9			
Форма промежуточной аттестации		Зачет			
ОБЪЕМ ДИСЦИПЛИНЫ (МОДУЛЯ) В ЧАСАХ	144	144			

2.2. Учебно-тематический план дисциплины *Информатика и основы информационно-коммуникационных технологий*»

Очной формы обучения

Раздел, тема	Виды учебной работы, академических часов									
	Всего	Самостоятельная работа	Контактная работа обучающихся с педагогическими работниками							
			Всего	Лекционные занятия <i>из них: в форме практической подготовки</i>	Семинарские/ практические занятия <i>из них: в форме практической подготовки</i>	Лабораторные занятия <i>из них: в форме практической подготовки</i>	Иная контактная работа <i>из них: в форме практической подготовки</i>			
Модуль 1 (Семестр 1)										
Раздел 1	36	15	6				6		8	
Раздел 2	36	16	6				6		8	
Раздел 3	36	16	6				6		8	
Раздел 4	36	16	6				6		8	
Контроль промежуточной	9									

Раздел, тема аттестации (час)	Виды учебной работы, академических часов									
	Всего	Самостоятельная работа	Контактная работа обучающихся с педагогическими работниками							
			Всего	Лекционные занятия <i>из них: в форме практической подготовки</i>	Семинарские/ практические занятия <i>из них: в форме практической подготовки</i>	Лабораторные занятия <i>из них: в форме практической подготовки</i>	Иная контактная работа <i>из них: в форме практической подготовки</i>			
Общий объем, часов	144	63							32	

РАЗДЕЛ 3. УЧЕБНО-МЕТОДИЧЕСКОЕ ОБЕСПЕЧЕНИЕ САМОСТОЯТЕЛЬНОЙ РАБОТЫ ОБУЧАЮЩИХСЯ ПО ДИСЦИПЛИНЕ ИНФОРМАТИКА И ОСНОВЫ ИНФОРМАЦИОННО-КОММУНИКАЦИОННЫХ ТЕХНОЛОГИЙ»

3.1. Виды самостоятельной работы обучающихся по дисциплине Информатика и основы информационно-коммуникационных технологий»

Очной формы обучения

Раздел, тема	Всего	Виды самостоятельной работы обучающихся					
		Академическая активность, час	Форма академической активности	Выполнение практ. заданий, час	Форма практического задания	Рубежный текущий контроль, час	Форма рубежного текущего контроля
Модуль 1. Семестр 1							
Раздел 1	15	6	Подготовка к лекционным и практическим занятиям, самостоятельное изучение раздела в ЭИОС	6	лаб. работа	2	Компьютерное тестирование или иная форма рубежного контроля по усмотрению преподавателя
Раздел 2	16	6	Подготовка к лекционным и практическим занятиям, самостоятельное изучение раздела в ЭИОС	6	лаб. работа	2	Компьютерное тестирование или иная форма рубежного контроля по усмотрению

							преподавателя
Раздел 3	16	6	Подготовка к лекционным и практическим занятиям, самостоятельное изучение раздела в ЭИОС	6	лаб. работа	2	Компьютерное тестирование или иная форма рубежного контроля по усмотрению преподавателя
Раздел 4	16	9	Подготовка к лекционным и практическим занятиям, самостоятельное изучение раздела в ЭИОС	9	лаб. работа	3	Компьютерное тестирование или иная форма рубежного контроля по усмотрению преподавателя
Общий объем по модулю/семестру, часов	63	27		27		9	
Общий объем по дисциплине (модулю), часов	63	27		27		9	

3.2 Методические указания к самостоятельной работе по дисциплине *Информатика и основы информационно-коммуникационных технологий*

РАЗДЕЛ 1. «Студент в среде дистанционного обучения»

Цель: развитие навыков эффективной, комфортной и безопасной работы в электронной среде в процессе обучения.

Перечень изучаемых элементов содержания

Тема 1. Студент в электронной образовательной среде.

Дистанционное обучение. Функции систем дистанционного обучения. Классификация систем дистанционного обучения.

Уровни дистанционного обучения. Виды технологий дистанционного обучения..
Преимущества дистанционного обучения

Тема 2. Библиотечная деятельность.

Библиотечные электронные системы. Научные электронные библиотеки. Российский индекс научного цитирования. Базы научного цитирования.

Тема 3. Антивирусы.

Информация как объект защиты. Понятие безопасности информационных систем. Основные методы и средства противодействия угрозам безопасности информационных систем. Назначение, классификация и состав информационных технологий защиты информации. Законодательство в сфере информационных технологий. Компьютерные вирусы. Методы защиты от вирусов, методы профилактики. Антивирусное программное обеспечение. Резервирование и архивация данных. Программы резервного копирования, программы-архиваторы.

Тема 4. Поисковые системы.

Технические, технологические и организационные основы построения глобальной сети Интернет. Адресация в Интернет; основные службы Интернет. Поисковые системы. Основные способы поиска информации. Как работает поисковой индекс. Поисковый робот. Поисковая машина.

Тема 5. Геоинформационные системы

Тема 6. Облачные сервисы. Организация совместной работы: сервисы Google. Web-службы в облаке

Обзор «облачных» архитектур. Infrastructure-as-a-Service (IaaS). Преимущества и риски, связанные с IaaS. Область применения IaaS. Software-as-a-Service (SaaS). Крупнейшие SaaS-решения. Преимущества и риски, связанные с SaaS. Область применения SaaS. Platform-as-a-Service (PaaS). SaaS. MaaS.

Google Apps.Почтаиобменсообщениями. Календарь. GoogleDocs: Документы, Таблицы, Презентации, Формы. Совместный доступ. Настройка совместного доступа. Стартовая страница и редактор страниц. AppEngine.

Вопросы для самоподготовки:

1. Преимущества и недостатки систем дистанционного обучения.
2. Кейс-технологии. TV-технологии. Сетевые технологии.
3. Библиотечные электронные системы.
4. Назначение, классификация и состав информационных технологий защиты информации.
5. Компьютерные вирусы.
6. Методы защиты от вирусов, методы профилактики.
7. Антивирусное программное обеспечение.
8. Сетевые модели «облачных» сервисов.
9. Infrastructure-as-a-Service (IaaS).
10. Software-as-a-Service (SaaS). Преимущества и риски, связанные с SaaS. Область применения SaaS.
11. Platform-as-a-Service (PaaS).
12. Платформа Windows Azure.
13. Облачные сервисы Microsoft
14. Облачные сервисы Google

ПРАКТИЧЕСКОЕ ЗАДАНИЕ К РАЗДЕЛУ 1.

При изучении дисциплины «Информатика и основы информационно-коммуникационных технологий» предусмотрено выполнение практического задания, которое выполняется в форме лабораторной работы.

Рубежное тестирование к Раздел 1.

(?)Дистанционное обучение – это ...

(!)комплекс образовательных услуг, предоставляемых с помощью специализированной информационно-образовательной среды, базирующейся на средствах обмена учебной информацией на расстоянии

(?)целенаправленный педагогический процесс организации и стимулирования активной учебно-познавательной деятельности учащихся по овладению знаниями, умениями и навыками

(?)комплекс образовательных услуг

(?)форма организации процесса обучения, основным принципом которой является принцип свободы выбора

(?)По способу получения учебной информации различают?

(!)синхронные и асинхронные учебные системы

(?)технические и технологические учебные системы

(?)поисковые системы

(?)синхронные учебные системы

(??)Синхронные системы предполагают одновременное участие в процессе учебных занятий обучаемых и преподавателя. К таким системам относятся:

(!)интерактивное телевидение, компьютерные телеконференции, видеоконференции, MUD, IRC, MOO

(?)интерактивное телевидение, компьютерные телеконференции, видеоконференции, MUD

(?)MUD, IRC, MOO

(?)интерактивное телевидение, компьютерные телеконференции, видеоконференции

(??)Преимущества дистанционного обучения

(!)возможность обучаться в индивидуальном темпе

(!)интерактивность

(!)возможность проходить тестирование в режиме прямого доступа

(!)свободный доступ учащихся к базам данных, библиотечным каталогам и другим информационным ресурсам

Общее количество вопросов – 25 (из 60).

Время прохождения теста – 45 минут.

Максимальное количество баллов за тест – 100.

№ секции	Кол-во вопросов	Выборка
1.1.	5	2
1.2.	7	3
1.3.	13	8
1.4.	23	8
1.5.	5	2
1.6.	7	2
Итого	60	25

Критерии оценивания

Количество баллов	<65	65>
Зачет	не зачтено	зачтено

РАЗДЕЛ 1.2. «Создание эффектных презентаций»

Цель: Ознакомиться с технологиями создания презентаций.

Перечень изучаемых элементов содержания

Основные типы презентаций. Создание базовой презентации в PowerPoint. Приемы создания и обработки презентаций в среде приложения MS PowerPoint. Работа в программе в различных режимах (режимы обычный, сортировщик слайдов, показ слайдов, страницы заметок). Формирование слайдов с мультимедиа-объектами. Управление сменой слайдов. Эффекты анимации и управление ими.

Значение портфолио. Принципы наполнения портфолио. Эффективность устной презентации.

Вопросы для самоподготовки:

1. Функциональные возможности MS PowerPoint.
2. Режимы работы программы MS PowerPoint.
3. Методика проектирования презентаций.
4. Факторы эффективности устных выступлений.

ПРАКТИЧЕСКОЕ ЗАДАНИЕ К РАЗДЕЛУ 1.2

При изучении дисциплины «Информатика и основы информационно-коммуникационных технологий» предусмотрено выполнение практического задания, которое выполняется в форме лабораторной работы.

РУБЕЖНЫЙ КОНТРОЛЬ К РАЗДЕЛУ 1.2:

форма рубежного контроля – компьютерное тестирование

(??) Что такое презентация PowerPoint?

(!) демонстрационный набор слайдов, подготовленных на компьютере

(?) прикладная программа для обработки электронных таблиц

(?) устройство компьютера, управляющее демонстрацией слайдов

(?) текстовый документ, содержащий набор рисунков, фотографий, диаграмм

(??) PowerPoint нужен для создания

(?) таблиц с целью повышения эффективности вычисления формульных выражений

(?) текстовых документов, содержащих графические объекты

(?) Internet-страниц с целью обеспечения широкого доступа к имеющейся информации

Выборка – 20 из 60

Время прохождения теста – 50 минут

Максимальное количество баллов за тест – 100

№ секции	Кол-во вопросов
2.1.	17
2.2.	3
Итого	20

Критерии оценивания

Количество баллов	<65	65>
Зачет	не зачтено	зачтено

РАЗДЕЛ 2.1 «Продвинутые методы обработки текстовых документов»

Цель: изучение методов автоматизации работы с типовыми документами.

Перечень изучаемых элементов содержания

Форма представления данных в компьютере. Форматы текстовых файлов. Способы кодирования текстовой информации. Правила набора текста и форматирования документа с учетом дальнейшего использования. Понятия «связывание» и «внедрение» объектов. Назначение режима «Главный документ». Использование шаблонов для работы с типовыми документами. Работа со стилями и списками. Сложное форматирование документов. Таблицы. Графические объекты. Формулы. Ссылки. Рассылки. Рецензирование.

Вопросы для самоподготовки:

1. Способы управления свойствами символов текста.
2. Способы управления свойствами абзацев.
3. Способы управления свойствами страницы.
4. Понятие раздела документа, его свойства.
5. Колонтитулы и способы их создания.
6. Списки и их виды.
7. Понятие «Стиль» и возможности этой функции текстового процессора.
8. Сноски, назначение и виды.
9. Назначение закладок.
10. Назначение и способы создания примечаний.
11. Способы ввода информации об авторе примечаний при их создании.
12. Назначение и способы создания перекрестных ссылок.
13. Таблицы и способы их создания в MS Word.
14. Понятие «поля» и способы их использования для выполнения вычислений в документе.
15. Назначение, виды и способы создания диаграмм в документе.
16. Способы создания формул в тексте документа.
17. Виды графических объектов, создаваемых средствами ТП MS Word и способы управления их свойствами.
18. Понятие «стиля», Способы создания и изменения стиля.

19. Технология OLE. Понятия «связывание» и «внедрение» объектов.
20. Создание связанных и внедренных объектов в текстовом документе.
21. Списки и способы их создания и форматирования.
22. Понятие «полей» (инструкций) и правила их формирования.
23. Правила набора текста с учетом дальнейшего использования при подготовке публикаций.

ПРАКТИЧЕСКОЕ ЗАДАНИЕ К РАЗДЕЛУ 2.1

При изучении дисциплины «Информатика и основы информационно-коммуникационных технологий» предусмотрено выполнение практического задания, которое выполняется в форме лабораторной работы.

РУБЕЖНЫЙ КОНТРОЛЬ К РАЗДЕЛУ 2.1:

форма рубежного контроля – компьютерное тестирование

(??) Основные функции текстового редактора:

- (?) копирование, перемещение, уничтожение и сортировка фрагментов текста
- (!) создание, редактирование, сохранение и печать текстов
- (?) автоматическая обработка информации, представленной в текстовых файлах

(??) Что такое курсор?

(?) клавиша на клавиатуре

(!) отметка на экране дисплея, указывающая позицию, в которой будет отображен вводимый с клавиатуры символ

(?) наименьший элемент изображения на экране

Темы 1-6.

1. Работа с документами.
2. Работа со стилями и списками.
3. Сложное форматирование документов.
4. Таблицы.
5. Графические объекты.
6. Формулы.

Общее количество вопросов – 25 (из 60).

Время прохождения теста – 45 минут.

Максимальное количество баллов за тест – 100.

№ секции	Кол-во вопросов	выборка
1.	31	10
2.	9	5
3.	9	5
4.	3	1
5.	6	3
6.	2	1
Итого	60	25

Критерии оценивания

Количество баллов	<65	65>
Зачет	не зачтено	зачтено

РАЗДЕЛ 2.2 «Продвинутые методы обработки электронных таблиц»

Цель: освоение информационных технологий обработки числовой информации в электронных таблицах. Совершенствуются способности к анализу, логическому осмыслению, постановке цели и выбору путей ее достижения.

Перечень изучаемых элементов содержания

Компьютерные технологии обработки табличных данных. Автоматизация процессов обработки данных. Основные методы оптимизации работы Excel. Автоматизация поиска данных в таблицах. Статистическая обработка данных. Построение графических зависимостей. Способы анализа данных в электронных таблицах. Списки и их использование для анализа табличных данных. Анализ данных с помощью сводных таблиц. Решение оптимизационных задач.

Финансовые функции. Таблицы подстановки. Создание элементов управления на рабочем листе
Графические возможности современных табличных процессоров.

Вопросы для самоподготовки:

1. Ознакомление с интерфейсом программы.
2. Освоение процедуры ввода данных в ячейки таблицы.
3. Использование средств, повышающих эффективность ввода данных.
4. Изучение основных приемов редактирования таблиц.
5. Форматирование текстовых данных
6. Форматирование числовых данных
7. Создание условных форматов и примечаний.
8. Состав рабочей книги MS Excel и особенности объектов, входящих в него.
9. Создание рабочей книги. Технология работы с листами.
10. Ввод и редактирование данных (ввод чисел, ввод текста, ввод одного значения сразу в несколько ячеек, редактирование содержимого ячейки).
11. Особенности различных форматов данных, используемых в таблицах.
12. Ряды автозаполнения как средство автоматизации ввода данных в таблицы.
13. Правила создания формул в табличном процессоре MS Excel.
14. Запись формул и порядок выполнения операций при вычислениях, заданных ими.
15. Ссылка как операнд формулы. Виды ссылок и особенности их использования для вычислений.
16. Использование мастера функций для ввода формул.
17. Синтаксис и правила использования статистических функций.
18. Синтаксис и правила использования логических функций.
19. Типы диаграмм и графиков, способы их построения.
20. Назначение диаграмм различных типов.
21. Объекты диаграмм (ряды данных, надписи, линии сетки, легенда).
22. Методы оформления диаграмм различного типа.
23. Списки и требования к их содержанию и оформлению
24. Сортировка данных и способы ее осуществления (одноуровневая, многоуровневая).
25. Фильтры и их виды.
26. Сущность сводных таблиц и способы их создания.
27. Консолидация данных и способы ее осуществления, методы консолидации.
28. Функции прогнозирования, их назначение и применение.
29. Назначение метода Подбор параметра.
30. Круг задач, решаемых методом Подбор параметра.
31. Назначение метода Поиск решения.
32. Особенности задач, решаемых с помощью метода Поиск решения.
33. Способы задания ограничений для задач поиска решения.
34. Создание элементов управления на рабочем листе (списки, флажки).
35. Финансовые функции, их назначение, синтаксис, аргументы финансовых функций.
36. Правила создания формул с использованием финансовых функций в табличном процессоре MS Excel.
37. Использование мастера функций для ввода формул.
38. Назначение, синтаксис и правила использования таблиц подстановки.
39. Использование одномерных и двумерных таблиц подстановки для анализа финансовых данных.

ПРАКТИЧЕСКОЕ ЗАДАНИЕ К РАЗДЕЛУ 2.2

При изучении дисциплины «Информатика и основы информационно-коммуникационных технологий» предусмотрено выполнение практического задания, которое выполняется в форме лабораторной работы.

РУБЕЖНЫЙ КОНТРОЛЬ К РАЗДЕЛУ 2.2.

форма рубежного контроля – компьютерное тестирование

(??) Основное назначение электронных таблиц -

- (?) редактировать и форматировать текстовые документы
- (?) хранить большие объемы информации
- (!) выполнять расчет по формулам
- (?) нет правильного ответа
- (??) Что позволяет выполнять электронная таблица?
- (?) решать задачи на прогнозирование и моделирование ситуаций
- (!) представлять данные в виде диаграмм, графиков
- (?) при изменении данных автоматически пересчитывать результат
- (?) выполнять чертежные работы

Темы:

4.1 Введение в MS Excel

4.2 Основы вычислений

4.3 Работа с диаграммами

4.4 Списки в MS Excel

Общее количество вопросов – 20 из 87

Время прохождения теста – 45 минут

№ секции	Кол-во вопросов
4.1.	3
4.2.	10
4.3.	3
4.4	4
Итого	20

Критерии оценивания

Количество баллов	<65	65>
Зачет	не зачтено	зачтено

РАЗДЕЛ 2.3. «Автоматизация офиса»

Цель: заключается в изучении моделей организации обработки информационных потоков, ознакомлении с технологиями программирования и автоматизации приложений MSOffice с помощью VBA.

Перечень изучаемых элементов содержания

Типовые решения автоматизации офиса. Программное обеспечение (офисные программные приложения, прикладное ПО, антивирусы). Направления автоматизации деятельности офисов. Обеспечение совместной деятельности. Пример системы автоматизации документооборота "1С:Документооборот".

Облачные ИТ автоматизации офиса. Информационные облачные технологии автоматизации офиса. Сущность, методы и инструментарий. «Умный офис»: от умного энергопотребления до умной печати. Технологии современного офиса: Интернет вещей, Искусственный интеллект, Параллельная работа с документами, Удаленная работа, Облачное хранение, VR и AR (виртуальная и дополненная реальность), 3-D печать.

Автоматизация приложений MS Office. Visual Basic for Application (VBA), MS Excel, MS Word.

Вопросы для самоподготовки:

1. Информационная технология автоматизированного офиса.
2. Развитие офисной автоматизации: от традиционного офиса к производственному и электронному
3. электронный документооборот
4. Системы автоматизации делопроизводства
5. Системы комплексной автоматизации бизнес-процессов.
6. Информационные облачные технологии автоматизации офиса.

7. Автоматизация приложений MS Office.

ПРАКТИЧЕСКОЕ ЗАДАНИЕ К РАЗДЕЛУ 2.3

При изучении дисциплины «Информатика и основы информационно-коммуникационных технологий» предусмотрено выполнение практического задания, которое выполняется в форме лабораторной работы.

РУБЕЖНЫЙ КОНТРОЛЬ К РАЗДЕЛУ 2.3:

форма рубежного контроля – компьютерное тестирование

(??) Система документооборота должна содержать:

(!) Развитые средства адаптации к административной структуре компании

(?) Планирование работы

(!) Порядок работы с документами

(?) Планирование мероприятий

(??) Планирование работ включает в себя:

(!) Планирование ресурсов

(?) Порядок работы с документами

(!) Составление регламента работ

(!) Калькуляцию затрат

Темы:

5.1 Современные технологии автоматизации офиса

5.2 Направления автоматизации деятельности офисов

5.3 «Умный офис»: от умного энергопотребления до умной печати

5.4 Автоматизация работы с офисным пакетом MicrosoftOffice

Общее количество вопросов – 16 из 85

Время прохождения теста – 45 минут

№ секции	Кол-во вопросов
5.1.	4
5.2.	4
5.4.	4
5.5.	4
Итого	16

Критерии оценивания

Количество баллов	<65	65>
Зачет	не зачтено	зачтено

РАЗДЕЛ 2.4. «Консультант-плюс»

Цель: заключается в формировании представления о назначении правовой информации и навыков работы в справочных правовых системах на примере системы Консультант Плюс.

Перечень изучаемых элементов содержания

Тема 1. Сравнение системы Консультант плюс с другими СПС

Тема 2. Структура Справочной правовой системы

Назначение и возможности программы. Состав Информационных Банков (ИБ). Состав систем семейства. Пополнение системы «Консультант Плюс». Работа с системой

Тема 3. Как искать информацию в системе Консультант Плюс

Поиск документа или его фрагмента. Поиск ответа на практический вопрос. Создание подборки документов по теме. Поиск справочной информации.

Тема 4. Как сохранить результаты своей работы

Работа с текстом документа: копирование в Word, сохранение в файл, печать, отправка по электронной почте. Работа с закладками: установка и редактирование. Сохранение документов в папки

Тема 5. Как проанализировать документ и не упустить ничего важного

Анализ найденного документа. Справка и примечания. Поиск дополнительной информации к документу: значок «i» и гиперссылки. Получение текста документа на определенную дату: редакции документа. Отслеживание изменений в отдельных документах и в законодательстве

Вопросы для самоподготовки:

1. Возможности выбора профиля в соответствии с профессиональными потребностями
2. Поиск документа или его фрагмента.
3. Поиск ответа на практический вопрос.
4. Создание подборки документов по теме.
5. Поиск справочной информации
Обращение к Быстрому поиску через стартовую страницу и панель инструментов.
6. В каких случаях эффективен Быстрый поиск.
7. Что и как задавать в строке Быстрого поиска, если требуется найти документ, фрагмент документа.
8. В каких случаях эффективен поиск документов через Карточку поиска.
9. Методика работы с Карточкой поиска (какие поля в каких случаях лучше использовать, сколько полей заполнять и т.д.).
10. Как задать нужное значение в словаре и занести его в поле Карточки поиска, какова методика заполнения полей «Название документа» и «Текст документа», как работать с полем «Дата», в каких случаях и как можно использовать логические условия в словарях
Знать, что и как задавать в строке Быстрого поиска, если требуется найти подборку документов по практическому вопросу.
11. В чем особенности списка документов, полученного в результате Быстрого поиска.
12. Электронный журнал «Азбука права», какую информацию можно в нем получить.
13. Уметь пользоваться электронным журналом «Азбука права».
14. Подборки документов по теме или по общим реквизитам.
15. Дерево-список и его структура.
16. Виды информации, которую можно получить в разделе «Справочная информация», как ним обратиться.
17. Способы сохранения полученной информации, как выбрать наиболее удобный.
18. Как копировать документ или его фрагмент в Word, варианты копирования.
19. Назначение закладок, назначение папок
20. Назначение функции «Документ на контроле», как ставить документы на контроль и снимать с контроля, как получить сведения об изменениях в документах на контроле
21. Особенности представления текста документа в системе КонсультантПлюс
22. Как получить полезную дополнительную информацию к документу или его фрагментам, для чего это нужно.

ПРАКТИЧЕСКОЕ ЗАДАНИЕ К РАЗДЕЛУ 2.4

При изучении дисциплины «Информатика и основы информационно-коммуникационных технологий» предусмотрено выполнение практического задания, которое выполняется в форме лабораторной работы.

РУБЕЖНЫЙ КОНТРОЛЬ К РАЗДЕЛУ 2.4:

форма рубежного контроля – компьютерное тестирование

(?) СПС Консультант Плюс появилась:

(?) в 1985 году

(?) в 2000 году

(?) в 1998 году

(!) в 1992 году

(?) Лозунгом компании «Консультант Плюс» является:

(?) Быстрее, Выше, Сильнее

- (?)Мы работаем, Вы отдыхаете
 (!)Надежная правовая поддержка
 (?)Мы ищем, Вы находите
 (??)Основными источниками получения информации для включения ее в раздел «Законодательство» являются:
 (!)органы власти и управления на основании договоров об информационном обмене
 (?)официальные источники публикации
 (?) любые СМИ
 (?)сотрудники органов власти и управления на основе личных контактов
 Общее количество вопросов – 16 из 58
 Время прохождения теста – 45 минут

№ секции	Кол-во вопросов
6.1.	4
6.2.	4
6.3.	12
6.4.	11
6.5.	27
Итого	58

Критерии оценивания

Количество баллов	<65	65>
Зачет	не зачтено	зачтено

РАЗДЕЛ 3.1. «Информационные системы в профессиональной деятельности»

Цель: знакомство с основными достижениями в области информационных систем, которые дают возможность существенно повысить эффективность профессиональной деятельности и создать принципиально новые направления развития.

Перечень изучаемых элементов содержания

Понятие информационной системы. Управление информационным ресурсом. Основные сектора программного обеспечения на рынке ИКТ. Методологии MRP, ERP, CSRP, функциональные приложения информационных систем CRM, PLM. Системы автоматизации бизнес-процессов. Информационные системы в медиаиндустрии, системы машинного перевода. Геоинформационные системы. Медицинские информационные системы. Программное обеспечение с закрытым кодом, лицензионный договор, условно-бесплатное программное обеспечение, виды лицензионных соглашений. Свободное программное обеспечение, концепция открытого кода.

Вопросы для самоподготовки:

1. «Аналитическая пирамида» Gartner. Классы информационных систем. MRP, ERP, CSRP, CRM, PLM.
2. Системы корпоративного планирования и бюджетирования.
3. Системы консолидации финансовой отчетности.
4. Системы класса CRM.
5. BI-приложения. Примеры BI-приложений компании Oracle.
6. Системы прогностической аналитики.
7. Современные статистические системы: решения, ориентированные на программирование: R, MATLAB.
8. Современные статистические системы: решения, ориентированные на анализ данных: MS Excel, SAS, SPSS, Stata
9. Системы сбора и анализа онлайн-аналитической деятельности.
10. Геоинформационные системы.
11. Медицинские информационные системы.

ПРАКТИЧЕСКОЕ ЗАДАНИЕ К РАЗДЕЛУ 3.1

При изучении дисциплины «Информатика и основы информационно-коммуникационных технологий» предусмотрено выполнение практического задания, которое выполняется в форме лабораторной работы.

РУБЕЖНЫЙ КОНТРОЛЬ К РАЗДЕЛУ 3.1:

форма рубежного контроля – компьютерное тестирование

?? Что такое PLM

(?) Система управления отношениями с заказчиком

(!) Система управления жизненным циклом продукта

(?) Система сбора и обработки данных

(?) Система управления отношениями с поставщиками

(??) Основные функциональные возможности ERP системы

(!) Управление производством

(!) Сбытовое обеспечение

(!) Управление логистикой

(!) Частично документооборот

(??) Какие опции НЕ входят в ERP

(?) Модуль CRM

(?) Модуль HelpDesk

(?) Модуль учета рабочего времени

(!) MRP

Темы:

7.1 Классификации информационных систем. Экономические ИС

7.2. Системы автоматизации бизнес-процессов

7.3. Медицинские информационные системы

7.4. Геоинформационные системы

Общее количество вопросов – 16 из 93

Время прохождения теста – 45 минут

№ секции	Кол-во вопросов
7.1.	4
7.2.	4
7.3.	4
7.4.	4
Итого	16

Критерии оценивания

Количество баллов	<65	65>
Зачет	не зачтено	зачтено

РАЗДЕЛ 3.2. «Продукты компании 1С в профессиональной деятельности»

Цель: получить представление о платформе 1С и прикладных решениях, разработанных на ее основе, навыки работы с продуктами 1С для автоматизации деятельности организаций и частных лиц.

Перечень изучаемых элементов содержания

Продукты компании 1С в профессиональной деятельности. Программные решения 1С для учета. Отраслевые решения. Образование.

Знакомство с платформой 1С:Предприятие 8.3.: среда исполнения; среда разработки.

Установка системы 1С:Предприятие. Запуск системы 1С:Предприятие. Общие принципы работы с продуктами 1С.

Как устроена «1С: Бухгалтерия предприятия 8.3» (основные разделы, главное меню программы, главное меню документа). Принципы ведения учета в «1С: Бухгалтерия предприятия» (субконто счета, автоматизированный и ручной ввод операций).

«1С: Управление фирмой»: управленческий учет, основные возможности решения.

Конфигуратор. Подсистемы, справочники, документы, регистры накопления и оборотные регистры, периодические регистры, отчеты, макеты, перечисления и проведение документов. Разработка конфигурации.

Интернет-решения 1С.

Вопросы для самоподготовки:

1. Продукты компании 1С в профессиональной деятельности. Отраслевые решения.
2. «1С: Бухгалтерия предприятия 8.3»: основные разделы, главное меню программы, главное меню документа.
3. Принципы ведения учета в «1С: Бухгалтерия предприятия»: субконто счета, автоматизированный и ручной ввод операций
4. «1С: Управление фирмой»: управленческий учет, основные возможности решения.
5. Справочники в «1С:Предприятии»: назначение
6. Информация о хозяйственных операциях: способы ввода и отображения. Журналы.
7. План счетов: назначение, создание.
8. Обработки: определение, назначение
9. Основное назначение регистров системы «1С:Предприятие»
10. Отчеты
11. Индивидуальные пользовательские интерфейсы и роли пользователей. Роли в системе «1С:Предприятие»
12. Демонстрационная информационная база
13. Окно запуска и режимы запуска программы «Управление небольшой фирмой»
14. Режим «1С:Предприятие»: назначение
15. Режим «Конфигуратор»: назначение

ПРАКТИЧЕСКОЕ ЗАДАНИЕ К РАЗДЕЛУ 3.2

При изучении дисциплины «Информатика и основы информационно-коммуникационных технологий» предусмотрено выполнение практического задания, которое выполняется в форме лабораторной работы.

РУБЕЖНЫЙ КОНТРОЛЬ К РАЗДЕЛУ 3.2:

форма рубежного контроля – компьютерное тестирование

- (?) Обработка... (дополните данное определение)
- (?) Списки значений, задаваемые на этапе конфигурирования
- (?) Средство получения выходной информации
- (!) Используется для выполнения различных действий над информационной базой
- (?) Средств накопления оперативной информации о наличии и движении средств
- (?) Регистры ... (дополните данное определение)
- (?) Списки значений, задаваемые на этапе конфигурирования
- (?) Средство получения выходной информации
- (?) Используется для выполнения различных действий над информационной базой
- (!) Средств накопления оперативной информации о наличии и движении средств
- (?) Журнал расчетов ... (дополните данное определение)
- (!) Средство проведения периодических расчетов и хранения результатов расчета прошлых периодов
- (?) Алгоритмы, по которым могут проводиться расчеты записей журналов расчета
- (?) Средство логического объединения видов расчета по тем или иным признакам
- (?) Средство построения графиков работы предприятия, внешних организаций или отдельных категорий работников

Тема 1. Программные продукты компании 1С

Тема 2. Как устроена «1С: Бухгалтерия предприятия 8.3»

Тема 3. Конфигуратор

Общее количество вопросов – 16 из 64

Время прохождения теста – 45 минут

№ секции	Кол-во вопросов
7.1.	13
7.2.	21
7.3.	30
Итого	16

Критерии оценивания

Количество баллов	<65	65>
Зачет	не зачтено	зачтено

РАЗДЕЛ 3.3. «Технологии цифровой экономики и открытые данные в профессиональной деятельности»

Цель: получить представление об основных технологиях цифровой экономики, научиться извлекать данные из открытых источников и визуализировать информацию.

Перечень изучаемых элементов содержания

Технологии цифровой экономики. Основные сквозные цифровые технологии и их влияние на традиционные сектора экономики. Искусственный интеллект **Ошибка! Закладка не определена.**
. Стратегия открытых данных: история и современность **Ошибка! Закладка не определена.**

«Большие данные» (BigData). Открытые источники информации. **Ошибка! Закладка не определена.** Извлечение данных из открытых источников интернета **Ошибка! Закладка не определена.** Поисковые машины, ориентированные на данные **Ошибка! Закладка не определена.** Парсинг. Юридические аспекты. **Ошибка! Закладка не определена.** Что такое HTML и как строятся сайты. **Ошибка! Закладка не определена.** Парсинг с помощью Python **Ошибка! Закладка не определена.**

Журналистика данных: направление, цель, история. Связь журналистики данных с информатикой, дизайном, статистикой. **Ошибка! Закладка не определена.** Визуализация данных против инфографики? Искусство инфографики. Теория цвета. Композиция. слайдов. Инструменты для визуализации. сторителлинг. .

Вопросы для самоподготовки:

1. Ключевые цели национальной программы «Цифровая экономика Российской Федерации»
2. Основные задачи программы «Цифровая экономика Российской Федерации»
3. Основные сквозные цифровые технологии программы «Цифровая экономика Российской Федерации»
4. Технологии в области работы с данными: искусственный интеллект, туманные вычисления, квантовые технологии, суперкомпьютерные технологии, технологии идентификации, математическое моделирование, технологии блокчейна, нейронные сети, киберфизические системы (cps), 3d-технологии (печать) или «аддитивное производство», роботизация, технологии открытого производства, беспилотные технологии, биометрические технологии
5. Стратегической задачей государства в областях электронной торговли C2C, B2C, B2B
6. Взаимодействие бизнеса и государства в электронной форме (B2G) и Цифровая трансформация в сфере связи и телекоммуникаций.
7. Цифровая трансформация энергетики.
8. Веб-сайт как система электронных документов.
9. html-страницы и создание сайтов: инструменты, процесс.
10. Парсинг сайтов: юридические аспекты, законодательство и работа с информацией, инструменты.
11. Журналистика данных: цель, задачи, история.
12. Инфографика и визуализация. сторителлинг: принципы, две стратегии.

ПРАКТИЧЕСКОЕ ЗАДАНИЕ К РАЗДЕЛУ 3.3

При изучении дисциплины «Информатика и основы информационно-коммуникационных технологий» предусмотрено выполнение практического задания, которое выполняется в форме лабораторной работы.

РУБЕЖНЫЙ КОНТРОЛЬ К РАЗДЕЛУ 3.3:

форма рубежного контроля – компьютерное тестирование

(??)Основные задачи программы "Цифровая экономика":

(!)Обеспечение технологического лидерства страны в условиях формирования глобального цифрового пространства

(!)Формирование качественно новой структуры экономических активов

(!)Формирование подходов к организации отрасли торговли, учитывающих достижения цифровой экономики

(?)Добавить функцию распознавания изображений в вопросно-ответные функции для описания данных

(??)Наука и технология создания интеллектуальных машин, особенно интеллектуальных компьютерных программ; свойство интеллектуальных систем выполнять творческие функции, которые традиционно считаются прерогативой человека - это:

(!)Искусственный интеллект

(?)Туманные вычисления

(?)Суперкомпьютерные технологии

(?)Квантовые технологии

(??)Архитектура системного уровня для расширения облачных функций хранения, вычисления и сетевого взаимодействия - это:

(?)Технологии идентификации

(?)Квантовые технологии

(!)Туманные вычисления

(?)Сквозные технологии

Тема 1. Технологии цифровой экономики

Тема 2. Концепция открытых данных

Тема 3. Извлечение данных из открытых источников интернета

Тема 4. Журналистика данных

Общее количество вопросов – 16 из 73

Время прохождения теста – 45

№ секции	Кол-во вопросов
9.1.	4
9.2.	4
9.3.	4
9.4	4
Итого	16

Критерии оценивания

Количество баллов	<65	65>
Зачет	не зачтено	зачтено

РАЗДЕЛ 4. «Технологии цифровой экономики и открытые данные в профессиональной деятельности»

Цель: получить представление об основных технологиях цифровой экономики, применении нейросетей, получить навыки по применению методов машинного обучения в социально-экономической сфере и в области автоматической обработки естественного языка.

Перечень изучаемых элементов содержания

Методы машинного обучения. Область DataScience. Интеллектуальный анализ данных. Основные понятия машинного обучения. Где искать дата сеты. Задачи классификации и регрессии. Обучение с учителем. Кластеризация. Обучение без учителя. Методы глубокого обучения. Нейросети в искусстве.

Разработка управленческих решений в бизнесе. Примеры актуальных применений в сфере маркетинга. Пример: система оценки стоимости недвижимости. Использование компьютерного зрения в промышленности, медицине и социальной сфере.

Анализ текстов. Информационные технологии в лингвистике. OCR-системы. Автоматическое реферирование и аннотирование. Машинный перевод. Обработка текстов (NLP). Закон Ципфа. Python-библиотека NLTK. Пример: Система анализа мнений покупателей смартфонов.

Анализ сетевых сообществ. Социальный граф. Взаимоотношения. Метрики взаимоотношений в социальном графе. Связи. Метрики связей. Сегментация. Метрики сегментации. Задачи анализа сетевых сообществ. Влияние социальных сетей на бизнес. Аналитика данных в Twitter, в Instagram/Pinterest, в YouTube. Выбор инструментов для анализа социальных медиа

Вопросы для самоподготовки:

1. Основные задачи и методы машинного обучения.
2. Задачи классификации и регрессии. Обучение с учителем.
3. Кластеризация. Обучение без учителя.
4. Нейросети и их обучение.
5. Применение анализа данных в маркетинге.
6. Примеры использования компьютерного зрения в промышленности, логистике, медицине и социальной сфере.
7. Информационные технологии в лингвистике. OCR-системы. Автоматическое реферирование и аннотирование.
8. Обработка текстов (NLP). Стемминг, лемматизация, токенизация. Стоп-слова.
9. Закон Ципфа. Машинный перевод.
10. Python-библиотеки для NLP: назначение и основные возможности

ПРАКТИЧЕСКОЕ ЗАДАНИЕ К РАЗДЕЛУ 4

При изучении дисциплины «Информатика и основы информационно-коммуникационных технологий» предусмотрено выполнение практического задания, которое выполняется в форме лабораторной работы.

РУБЕЖНЫЙ КОНТРОЛЬ К РАЗДЕЛУ 4:

форма рубежного контроля – компьютерное тестирование

(??) Где применяется задача регрессии?

(?) Анализ тональности

(!) Анализ спроса, объема продаж

(!) Любые зависимости числа от времени

(?) Определение языка

(??) Выберите задачи прикладной лингвистики:

(!) создание систем искусственного интеллекта

(!) разработка различного типа автоматических словарей

(!) создание систем понимания устной речи

(!) создание систем автоматического перевода

(??) Что такое токенизация?

(?) обработка естественного языка

(!) это процесс разделения письменного языка на предложения-компоненты

(?) эмпирическая закономерность распределения частоты слов естественного языка

(?) это процесс нахождения основы слова, которая не обязательно совпадает с корнем слова

Тема 10.1 Методы машинного обучения

Тема 10.2 Анализ текстов

Тема 10.3 Анализ сетевых сообществ

Общее количество вопросов – 16 из 60

Время прохождения теста – 45 минут
 Общее количество вопросов – 16 из 73
 Время прохождения теста – 45

№ секции	Кол-во вопросов
10.1.	4
10.2.	4
10.3.	4
Итого	16

Критерии оценивания

Количество баллов	<65	65>
Зачет	не зачтено	зачтено

РАЗДЕЛ 4. ФОНД ОЦЕНОЧНЫХ СРЕДСТВ ДЛЯ ПРОВЕДЕНИЯ ПРОМЕЖУТОЧНОЙ АТТЕСТАЦИИ ОБУЧАЮЩИХСЯ ПО ДИСЦИПЛИНЕ ИНФОРМАТИКА И ОСНОВЫ ИНФОРМАЦИОННО-КОММУНИКАЦИОННЫХ ТЕХНОЛОГИЙ»

4.1. Форма промежуточной аттестации обучающегося по дисциплине *Информатика и основы информационно-коммуникационных технологий*»

Контрольным мероприятием промежуточной аттестации обучающихся по учебной дисциплине (модулю) является **зачет**, который проводится в **устной** форме.

4.2. Перечень компетенций с указанием этапов их формирования в процессе освоения образовательной программы

Код компетенции	Содержание компетенции (части компетенции)	Результаты обучения	Этапы формирования компетенций в процессе освоения образовательной программы
УК-1	Способен осуществлять поиск, критический анализ и синтез информации, применять системный подход для решения поставленных задач	Знать Знает принципы сбора, отбора и обобщения информации, методики системного подхода для решения профессиональных задач	Этап формирования знаний
		Уметь: Умеет анализировать и систематизировать разнородные данные, оценивать эффективность процедур анализа проблем и принятия решений в профессиональной деятельности	Этап формирования умений
		Владеть Владеет навыками научного поиска и практической работы с информационными источниками; методами	Этап формирования навыков и получения опыта

		принятия решений	
УК-4	Способен осуществлять деловую коммуникацию в устной и письменной формах на государственном языке Российской Федерации и иностранном(ых) языке(ах)	Знать: - принципы построения устного и письменного высказывания на государственном и иностранном языках; требования к деловой устной и письменной коммуникации	Этап формирования знаний
		Уметь: - применять на практике устную и письменную деловую коммуникацию	Этап формирования умений
		Владеть: методикой составления суждения в межличностном деловом общении на государственном и иностранном языках, с применением адекватных языковых форм и средств	Этап формирования навыков и получения опыта
ОПК-6	способностью решать стандартные задачи профессиональной деятельности на основе информационной и библиографической культуры с применением информационно-коммуникационных технологий и с учетом основных требований информационной безопасности	Знать: - современные образовательные и информационные технологии.	Этап формирования знаний
		Уметь: - самостоятельно осуществлять поиск, обработку, анализ и оценку профессиональной информации, используя современные образовательные и информационные технологии.	Этап формирования умений
		Владеть: - способностью осуществлять поиск, обработку, анализ и оценку профессиональной информации, используя современные образовательные и информационные технологии.	Этап формирования навыков и получения опыта
ОПК-7	готовностью руководить коллективом в сфере своей профессиональной	способностью осуществлять поиск, хранение, обработку и анализ информации из различных источников и	Этап формирования знаний

	деятельности и принимать управленческие решения на основе нормативных правовых актов	баз данных, представлять ее в требуемом формате с использованием информационных, компьютерных и сетевых технологий	
		уметь: обеспечить коммуникацию в письменной и устной форме на иностранном (английском) языке	Этап формирования умений
		владеть: навыками устной и письменной коммуникации на иностранном (английском) языке	Этап формирования навыков и получения опыта

4.3 Описание показателей и критериев оценивания компетенций на различных этапах их формирования, описание шкал оценивания

Код компетенции	Этапы формирования компетенций	Показатель оценивания компетенции	Критерии и шкалы оценивания
УК-1, УК-4 ОПК-6, ОПК-7	Этап формирования знаний.	Теоретический блок вопросов. Уровень освоения программного материала, логика и грамотность изложения, умение самостоятельно обобщать и излагать материал	1) обучающийся глубоко и прочно освоил программный материал, исчерпывающе, последовательно, грамотно и логически стройно его излагает, тесно увязывает с задачами и будущей деятельностью, не затрудняется с ответом при видоизменении задания, умеет самостоятельно обобщать и излагать материал, не допуская ошибок: (9-10] баллов; 2) обучающийся твердо знает программный материал, грамотно и по существу излагает его, не допуская существенных неточностей в ответе на вопрос, может правильно применять теоретические положения: [8-9) баллов; 3) обучающийся освоил основной материал, но не знает отдельных деталей, допускает неточности, недостаточно правильные

			формулировки, нарушает последовательность в изложении программного материала: (6-8) баллов; 4) обучающийся не знает значительной части программного материала, допускает существенные ошибки: [0-6] баллов.
УК-1, УК-4 ОПК-6, ОПК-7	Этап формирования умений	<p>Аналитическое задание (<i>задачи, ситуационные задания, кейсы, проблемные ситуации и т.д.</i>)</p> <p>Практическое применение теоретических положений применительно к профессиональным задачам, обоснование принятых решений</p>	<p>1) свободно справляется с задачами и практическими заданиями, правильно обосновывает принятые решения, задание выполнено верно, даны ясные аналитические выводы к решению задания, подкрепленные теорией: (9-10) баллов;</p> <p>2) владеет необходимыми умениями и навыками при выполнении практических заданий, задание выполнено верно, отмечается хорошее развитие аргумента, однако отмечены погрешности в ответе, скорректированные при собеседовании: [8-9] баллов;</p> <p>3) испытывает затруднения в выполнении практических заданий, задание выполнено с ошибками, отсутствуют логические выводы и заключения к решению: (6-8) баллов;</p> <p>4) практические задания, задачи выполняет с большими затруднениями или задание не выполнено вообще, или задание выполнено не до конца, нет четких выводов и заключений по решению задания, сделаны неверные выводы по решению задания: [0-6] баллов.</p>
УК-1, УК-4 ОПК-6, ОПК-7	Этап формирования навыков и получения опыта.	<p>Аналитическое задание (<i>задачи, ситуационные задания, кейсы, проблемные ситуации и т.д.</i>)</p> <p>Решение практических заданий и задач, владение навыками и умениями при выполнении практических заданий, самостоятельность, умение обобщать и излагать материал.</p>	<p>при собеседовании: [8-9] баллов;</p> <p>3) испытывает затруднения в выполнении практических заданий, задание выполнено с ошибками, отсутствуют логические выводы и заключения к решению: (6-8) баллов;</p> <p>4) практические задания, задачи выполняет с большими затруднениями или задание не выполнено вообще, или задание выполнено не до конца, нет четких выводов и заключений по решению задания, сделаны неверные выводы по решению задания: [0-6] баллов.</p>

4.4 Типовые контрольные задания или иные материалы, необходимые для оценки знаний, умений, навыков и (или) опыта деятельности, характеризующих этапы формирования компетенций в процессе освоения образовательной программы

Примерные вопросы для проведения промежуточной аттестации обучающихся по дисциплине Информатика и основы информационно-коммуникационных технологий»

Теоретический блок вопросов:

1. Преимущества и недостатки систем дистанционного обучения.
2. Кейс-технологии. TV-технологии. Сетевые технологии.
3. Библиотечные электронные системы.
4. Назначение, классификация и состав информационных технологий защиты информации.
5. Компьютерные вирусы.
6. Методы защиты от вирусов, методы профилактики.
7. Антивирусное программное обеспечение.
8. Сетевые модели «облачных» сервисов.
9. Infrastructure-as-a-Service (IaaS).
10. Software-as-a-Service (SaaS). Преимущества и риски, связанные с SaaS. Область применения SaaS.
11. Platform-as-a-Service (PaaS).
12. Платформа Windows Azure.
13. Облачные сервисы Microsoft
14. Облачные сервисы Google
15. Определить понятие «Файловая система».
16. Раскрыть понятия «файл» и «папка».
17. Указать общие свойства и различия объектов «файл» и «папка».
18. Назвать свойства файлов.
19. Дать характеристику структуры файловой системы ОС MS Windows.
20. Охарактеризовать виды и особенности меню ОС MS Windows.
21. Охарактеризовать виды и особенности окон ОС MS Windows.
22. Назвать основные элементы интерфейса ОС MS Windows.
23. Информационные технологии автоматизированного проектирования
24. Программные средства информационных технологий
25. Технические средства информационных технологий
26. Этапы эволюции информационных технологий
27. CASE – технологии
28. Компьютерные сети. Основные понятия
29. Глобальные компьютерные сети
30. Локальные компьютерные сети
31. Инструментальные программные средства для создания экспертных систем
32. Информационно-справочные системы и информационно – поисковые технологии
33. Системы автоматизации документооборота и учета
34. Информационные сетевые технологии
35. Мультимедиа – технологии. Основные понятия
36. Экспертные системы. Основные понятия
37. Информационные технологии защиты информации
38. Информационные технологии в образовании
39. Телекоммуникационные технологии
40. Обзор современных систем автоматизированного бухгалтерского учета (САБУ)
41. Каналы связи и способы доступа в INTERNET
42. Структура INTERNET. Руководящие органы и стандарты INTERNET
43. Средства разработки Web – страниц
44. Современная компьютерная графика

45. Проблема защиты информации в сети INTERNET
46. Современные накопители информации, используемые в вычислительной технике
47. Техническое обеспечение компьютерных сетей

Аналитическое задание :

1. «Аналитическая пирамиды» Gartner. Классы информационных систем.
2. Транзакционные системы, хранилища и витрины данных, средства обнаружения знаний
3. Системы сбора и анализа онлайн-аналитической деятельности.
4. Информационные системы органов государственной статистики
5. Первые статистические пакеты. Обзор современных статистических систем.
6. Методология сбалансированных систем показателей (BalancedScorecard, BSC). BSC-системы.
7. Нейросети и их обучение.
8. Применение анализа данных в маркетинге.
9. Примеры использование компьютерного зрения в промышленности, логистике, медицине и социальной сфере.
10. Информационные технологии в лингвистике. OCR-системы. Автоматическое реферирование и аннотирование.
11. Обработка текстов (NLP). Стемминг, лемматизация, токенизация. Стоп-слова.
12. Закон Ципфа. Машинный перевод.
13. VI-приложения. Примеры VI-приложений компании Oracle.
14. Системы статистического анализа данных.
15. Системы прогностической аналитики.
16. Экспертные системы поддержки принятия решений.
17. Архитектура современных информационно-поисковых систем. Информационные ресурсы и их представление.
18. Постановка задач обучения по прецедентам.
19. Объекты и признаки. Типы шкал: бинарные, номинальные, порядковые, количественные. Типы задач: классификация, регрессия, прогнозирование, кластеризация.
20. Примеры прикладных задач.
21. Основные понятия: модель алгоритмов, метод обучения, функция потерь и функционал качества, принцип минимизации эмпирического риска, обобщающая способность, скользящий контроль.
22. Методика экспериментального исследования и сравнения алгоритмов на модельных и реальных данных.
23. CRISP-DM: межотраслевой стандарт ведения проектов интеллектуального анализа данных.

4.5 Методические материалы, определяющие процедуры оценивания знаний, умений, навыков и (или) опыта деятельности, характеризующих этапы формирования компетенций

Промежуточная аттестация по дисциплине «Информатика и основы информационно-коммуникационных технологий» проводится в соответствии с Положением о промежуточной аттестации обучающихся по основным профессиональным образовательным программам высшего образования – программ бакалавриата в Российском государственном социальном университете и Положение о балльно-рейтинговой системе оценки успеваемости обучающихся по основным профессиональным образовательным программам высшего образования - программам бакалавриата в Российском государственном социальном университете.

На промежуточную аттестацию отводится 20 рейтинговых баллов.

Ответы обучающегося на контрольном мероприятии промежуточной аттестации оцениваются педагогическим работником по 20 - балльной шкале, а итоговая оценка по дисциплине "Информатика и основы информационно-коммуникационных технологий» выставляется по системе зачтено/не зачтено для зачета.

Критерии выставления оценки определяются Положением о балльно-рейтинговой системе оценки успеваемости обучающихся по основным профессиональным образовательным программам высшего образования - программам бакалавриата в Российском государственном социальном университете.

РАЗДЕЛ 5. УСЛОВИЯ РЕАЛИЗАЦИИ ДИСЦИПЛИНЫ ИНФОРМАТИКА И ОСНОВЫ ИНФОРМАЦИОННО-КОММУНИКАЦИОННЫХ ТЕХНОЛОГИЙ»

5.1. Перечень основной и дополнительной учебной литературы для освоения дисциплины *Информатика и основы информационно-коммуникационных технологий*»

5.1.1. Основная литература

1. Гаврилов, М. В. Информатика и информационные технологии : учебник для вузов / М. В. Гаврилов, В. А. Климов. — 4-е изд., перераб. и доп. — Москва : Издательство Юрайт, 2022. — 383 с. — (Высшее образование). — ISBN 978-5-534-00814-2. — Текст : электронный // Образовательная платформа Юрайт [сайт]. — URL: <https://urait.ru/bcode/488708>

2. Трофимов, В. В. Информационные технологии в 2 т. Том 1 : учебник для вузов / В. В. Трофимов. — Москва : Издательство Юрайт, 2022. — 238 с. — (Высшее образование). — ISBN 978-5-534-01935-3. — Текст : электронный // Образовательная платформа Юрайт [сайт]. — URL: <https://urait.ru/bcode/490721>

3. Трофимов, В. В. Информационные технологии в 2 т. Том 2 : учебник для вузов / В. В. Трофимов. — Москва : Издательство Юрайт, 2022. — 390 с. — (Высшее образование). — ISBN 978-5-534-01937-7. — Текст : электронный // Образовательная платформа Юрайт [сайт]. — URL: <https://urait.ru/bcode/490722>

5.1.2. Дополнительная литература

1. Новожилов, О. П. Информатика в 2 ч. Часть 1 : учебник для вузов / О. П. Новожилов. — 3-е изд., перераб. и доп. — Москва : Издательство Юрайт, 2022. — 320 с. — (Высшее образование). — ISBN 978-5-534-09964-5. — Текст : электронный // Образовательная платформа Юрайт [сайт]. — URL: <https://urait.ru/bcode/493962>.

2. Новожилов, О. П. Информатика в 2 ч. Часть 2 : учебник для вузов / О. П. Новожилов. — 3-е изд., перераб. и доп. — Москва : Издательство Юрайт, 2022. — 302 с. — (Высшее образование). — ISBN 978-5-534-09966-9. — Текст : электронный // Образовательная платформа Юрайт [сайт]. — URL: <https://urait.ru/bcode/493963>.

3. Зимин, В. П. Информатика. Лабораторный практикум в 2 ч. Часть 1 : учебное пособие для вузов / В. П. Зимин. — 2-е изд., испр. и доп. — Москва : Издательство Юрайт, 2022. — 124 с. — (Высшее образование). — ISBN 978-5-534-11588-8. — Текст : электронный // Образовательная платформа Юрайт [сайт]. — URL: <https://urait.ru/bcode/490390>

4. Зимин, В. П. Информатика. Лабораторный практикум в 2 ч. Часть 2 : учебное пособие для вузов / В. П. Зимин. — 2-е изд., испр. и доп. — Москва : Издательство Юрайт, 2022. — 153 с. — (Высшее образование). — ISBN 978-5-534-11590-1. — Текст : электронный // Образовательная платформа Юрайт [сайт]. — URL: <https://urait.ru/bcode/492768>

5.2 Перечень ресурсов информационно-коммуникационной сети «Интернет», необходимых для освоения дисциплины *«Информатика и основы информационно-коммуникационных технологий»*

№ №	Название электронного ресурса	Описание электронного ресурса	Используемый для работы адрес
1.	ЭБС «Университетская библиотека онлайн»	Электронная библиотека, обеспечивающая доступ высших и средних учебных заведений, публичных библиотек и корпоративных пользователей к наиболее востребованным материалам по всем	http://biblioclub.ru/

		отраслям знаний от ведущих российских издательств	
2.	Научная электронная библиотека eLIBRARY.ru	Крупнейший российский информационно-аналитический портал в области науки, технологии, медицины и образования, содержащий рефераты и полные тексты более 34 млн научных публикаций и патентов	http://elibrary.ru/
3.	Образовательная платформа Юрайт	Электронно-библиотечная система для ВУЗов, ССУЗов, обеспечивающая доступ к учебникам, учебной и методической литературе по различным дисциплинам.	https://urait.ru/
4.	База данных "EastView"	Полнотекстовая база данных периодических изданий	https://dlib.eastview.com
5.	Электронная библиотека "Grebennikon"	Библиотека предоставляет доступ более чем к 30 журналам, выпускаемых Издательским домом "Гребенников".	https://grebennikon.ru/

5.3 Методические указания для обучающихся по освоению дисциплины «Информатика и основы информационно-коммуникационных технологий»

Освоение обучающимся дисциплины «Информатика и основы информационно-коммуникационных технологий» предполагает изучение материалов дисциплины «Информатика и основы информационно-коммуникационных технологий» на аудиторных занятиях и в ходе самостоятельной работы. Аудиторные занятия проходят в форме лекций, семинаров и практических занятий. Самостоятельная работа включает разнообразный комплекс видов и форм работы обучающихся.

Для успешного освоения дисциплины «Информатика и основы информационно-коммуникационных технологий» и достижения поставленных целей необходимо внимательно ознакомиться с рабочей программой дисциплины «Информатика и основы информационно-коммуникационных технологий», доступной в электронной информационно-образовательной среде РГСУ.

Следует обратить внимание на списки основной и дополнительной литературы, на предлагаемые преподавателем ресурсы информационно-телекоммуникационной сети Интернет. Эта информация необходима для самостоятельной работы обучающегося.

При подготовке к аудиторным занятиям необходимо помнить особенности каждой формы его проведения.

Подготовка к учебному занятию лекционного типа заключается в следующем.

С целью обеспечения успешного обучения обучающийся должен готовиться к лекции, поскольку она является важнейшей формой организации учебного процесса, поскольку:

- знакомит с новым учебным материалом;
- разъясняет учебные элементы, трудные для понимания;
- систематизирует учебный материал;
- ориентирует в учебном процессе.

С этой целью:

- внимательно прочитайте материал предыдущей лекции;
- ознакомьтесь с учебным материалом по учебнику и учебным пособиям с темой прочитанной лекции;
- внесите дополнения к полученным ранее знаниям по теме лекции на полях лекционной тетради;
- запишите возможные вопросы, которые вы зададите лектору на лекции по материалу изученной лекции;
- постарайтесь уяснить место изучаемой темы в своей подготовке;

– узнайте тему предстоящей лекции (по тематическому плану, по информации лектора) и запишите информацию, которой вы владеете по данному вопросу.

Подготовка к занятию семинарского типа

При подготовке и работе во время проведения лабораторных работ и занятий семинарского типа следует обратить внимание на следующие моменты: на процесс предварительной подготовки, на работу во время занятия, обработку полученных результатов, исправление полученных замечаний.

Предварительная подготовка к учебному занятию семинарского типа заключается в изучении теоретического материала в отведенное для самостоятельной работы время, ознакомление с инструктивными материалами с целью осознания задач лабораторной работы/практического занятия, техники безопасности при работе с приборами, веществами.

Работа во время проведения учебного занятия семинарского типа включает:

– консультирование студентов преподавателями и вспомогательным персоналом с целью предоставления исчерпывающей информации, необходимой для самостоятельного выполнения предложенных преподавателем задач, ознакомление с правилами техники безопасности при работе в лаборатории;

– самостоятельное выполнение заданий согласно обозначенной учебной программой тематики.

Обработка, обобщение полученных результатов лабораторной работы проводится обучающимися самостоятельно или под руководством преподавателя (в зависимости от степени сложности поставленных задач). В результате оформляется индивидуальный отчет. Подготовленная к сдаче на контроль и оценку работа сдается преподавателю. Форма отчетности может быть письменная, устная или две одновременно. Главным результатом в данном случае служит получение положительной оценки по каждой лабораторной работе/практическому занятию. Это является необходимым условием при проведении рубежного контроля и допуска к зачету/дифференцированному зачету/экзамену. При получении неудовлетворительных результатов обучающийся имеет право в дополнительное время пересдать преподавателю работу до проведения промежуточной аттестации.

Самостоятельная работа.

Для более углубленного изучения темы задания для самостоятельной работы рекомендуется выполнять параллельно с изучением данной темы. При выполнении заданий по возможности используйте наглядное представление материала. Более подробная информация о самостоятельной работе представлена в разделах «Учебно-методическое обеспечение самостоятельной работы по дисциплине (модулю)», «Методические указания к самостоятельной работе по дисциплине (модулю)».

5.4 Информационно-технологическое обеспечение образовательного процесса по дисциплины «Информатика и основы информационно-коммуникационных технологий»

5.4.1. Средства информационных технологий

1. Персональные компьютеры;
2. Средства доступа в Интернет;
3. Проектор.

5.4.2. Программное обеспечение

1. Операционная система: AstraLinux SE или Windows 7
2. Пакетов офисных программ: LibreOffice или Microsoft Office Professional Plus 2007 Russian Academic
3. Справочная система Консультант+
4. Okular или AcrobatReader DC
5. Ark или 7-zip
6. SKY DNS
7. True Conf (client)

5.4.3. Информационные справочные системы и профессиональные базы данных

№ №	Название электронного ресурса	Описание электронного ресурса	Используемый для работы адрес
1.	ЭБС «Университетская библиотека онлайн»	Электронная библиотека, обеспечивающая доступ высших и средних учебных заведений, публичных библиотек и корпоративных пользователей к наиболее востребованным материалам по всем отраслям знаний от ведущих российских издательств	http://biblioclub.ru/
2.	Научная электронная библиотека eLIBRARY.ru	Крупнейший российский информационно-аналитический портал в области науки, технологии, медицины и образования, содержащий рефераты и полные тексты более 34 млн научных публикаций и патентов	http://elibrary.ru/
3.	Образовательная платформа Юрайт	Электронно-библиотечная система для ВУЗов, ССУЗов, обеспечивающая доступ к учебникам, учебной и методической литературе по различным дисциплинам.	https://urait.ru/
4.	База данных "EastView"	Полнотекстовая база данных периодических изданий	https://dlib.eastview.com
5.	Электронная библиотека "Grebennikon"	Библиотека предоставляет доступ более чем к 30 журналам, выпускаемых Издательским домом "Гребенников".	https://grebennikon.ru/

5.5 Материально-техническое обеспечение образовательного процесса по дисциплине «Информатика и основы информационно-коммуникационных технологий»

Для изучения дисциплины «Информатика и основы информационно-коммуникационных технологий» в рамках реализации основной профессиональной образовательной программы высшего образования – программы бакалавриата по направлению подготовки 54.03.01 Дизайн используются:

Учебная аудитория для занятий лекционного типа оснащена специализированной мебелью (стол для преподавателя, парты, стулья, доска для написания мелом); техническими средствами обучения (видеопроекционное оборудование, средства звуковоспроизведения, экран и имеющие выход в сеть Интернет), а также (при наличии) демонстрационными печатными пособиями (таблицы), демонстрационными материалами (комплект демонстрационных материалов), видеофильмами DVD.

Учебная аудитория для занятий семинарского типа: оснащена специализированной мебелью (стол для преподавателя, парты, стулья, доска для написания мелом); техническими средствами обучения (видеопроекционное оборудование, средства звуковоспроизведения, экран и имеющие выход в сеть Интернет), а также (при наличии) демонстрационными печатными пособиями.

Помещения для самостоятельной работы обучающихся: оснащены специализированной мебелью (парты, стулья) техническими средствами обучения (персональные компьютеры с доступом в сеть Интернет и обеспечением доступа в электронно-информационную среду университета, программным обеспечением).

5.6 Образовательные технологии

При реализации дисциплины «Информатика и основы информационно-коммуникационных технологий» применяются различные образовательные технологии, в том числе технологии электронного обучения.

Освоение дисциплины «Информатика и основы информационно-коммуникационных технологий» предусматривает использование в учебном процессе активных и интерактивных форм проведения учебных занятий в форме компьютерных симуляций, разбор конкретных ситуаций, в сочетании с внеаудиторной работой с целью формирования и развития **профессиональных** навыков обучающихся.

При освоении дисциплины «Информатика и основы информационно-коммуникационных технологий» предусмотрено применением электронного обучения.

Учебные часы дисциплины «Информатика и основы информационно-коммуникационных технологий» предусматривают классическую контактную работу преподавателя с обучающимся в аудитории и контактную работу посредством электронной информационно-образовательной среды в синхронном и асинхронном режиме (вне аудитории) посредством применения возможностей компьютерных технологий (электронная почта, электронный учебник, тестирование, вебинар, видеофильм, презентация, форум и др.).

В рамках дисциплины «Информатика и основы информационно-коммуникационных технологий» предусмотрены встречи с руководителями и работниками организаций, деятельность которых связана с графический дизайн реализуемой основной профессиональной образовательной программы высшего образования – программы бакалавриата.


ЛИСТ РЕГИСТРАЦИИ ИЗМЕНЕНИЙ

№ п/п	Содержание изменения	Реквизиты документа об утверждении изменения	Дата введения изменения
1.	Утверждена и введена в действие решением Ученого совета факультета на основании Федерального государственного образовательного стандарта высшего образования по направлению подготовки 54.03.01 Дизайн(бакалавриат), утвержденным приказом Министерства образования и науки Российской Федерации от 13.08.2020г № 1015	Протокол заседания Ученого совета факультета Протокол № 9 от «28» апреля 2022 года	—·—·—
2.		Протокол заседания Ученого совета факультета № _____ от « ____ » _____ 20 ____ года	—·—·—
3.		Протокол заседания Ученого совета факультета № _____ от « ____ » _____ 20 ____ года	—·—·—
4.		Протокол заседания Ученого совета факультета № _____ от « ____ » _____ 20 ____ года	—·—·—



Министерство науки и высшего образования Российской Федерации
Федеральное государственное бюджетное образовательное
учреждение
высшего образования
«Российский государственный социальный университет»

«УТВЕРЖДАЮ»
Декан факультета социологии


/Танатова Д.К./
«26» мая 2022 г.

**РАБОЧАЯ ПРОГРАММА ДИСЦИПЛИНЫ (МОДУЛЯ)
СОЦИОЛОГИЯ**

Направление подготовки
54.03.01 «Дизайн»

Направленность (профиль)
«Графический дизайн»

**ОБРАЗОВАТЕЛЬНАЯ ПРОГРАММА ВЫСШЕГО ОБРАЗОВАНИЯ - ПРОГРАММА
БАКАЛАВРИАТА**

Форма обучения
Очная

Москва 2022

Рабочая программа дисциплины «Социология» разработана на основании федерального государственного образовательного стандарта высшего образования – бакалавриата по направлению подготовки 54.03.01 Дизайн, утвержденного приказом Министерства образования и науки Российской Федерации от 13.08.2020 № 1015, учебного плана по основной профессиональной образовательной программе высшего образования - программы бакалавриата по направлению подготовки 54.03.01 Дизайн, а также с учетом рекомендованной примерной основной образовательной программой и с учетом следующих профессиональных стандартов, сопряженных с профессиональной деятельностью выпускника:

- 01.003 «Педагог дополнительного образования детей и взрослых»;
- 11.013 «Графический дизайнер»;

Рабочая программа дисциплины «Социология» разработана рабочей группой в составе: Танатовой Д.К., д-ра социол. н., проф., Юдиной Т.Н., д-ра социол. н., проф., Фомичевой Т.В., канд. социол.н., доц., Долгоруковой И.В., д-ра социол. н., проф., Киреева Е.Ю.

Руководитель основной образовательной программы
Кандидат педагогических наук, член союза художников Подмосковья



(подпись)

А.В. Черокова

Рабочая программа дисциплины обсуждена и утверждена на Ученом Совете факультета социологии протокол № 10 от «26» мая 2022 года

Декан факультета,
Д-р социол. наук, профессор



Д.К. Танатова

Рабочая программа дисциплины рекомендована к утверждению представителями организаций-работодателей *при совместной разработке или разработке по заказу*):

Заместитель генерального директора
НАФИ,
Директор по исследованиям



Т.А. Аймалетдинов

IPSOS COMCON,
Старший директор по работе с клиентами



О.А. Горелова

Рабочая программа дисциплины рецензирована и рекомендована к утверждению:

Д-р, социол. наук, профессор
ГБОУ ВО Московской области
«Технологический университет»



Т.Ю. Кирилина

Канд социол, наук, доцент кафедры менеджмента и административного управления РГСУ



Ю.О. Сулягина

Согласовано
Научная библиотека, директор



И.Г. Маляр

СОДЕРЖАНИЕ

РАЗДЕЛ 1. ПАСПОРТ РАБОЧЕЙ ПРОГРАММЫ ДИСЦИПЛИНЫ (МОДУЛЯ).....	4
1.1 Цель и задачи дисциплины (модуля).....	4
1.2. Место дисциплины (модуля) в структуре основной профессиональной образовательной программы высшего образования-программы бакалавриата	4
1.3 Планируемые результаты обучения по дисциплине (модулю) в рамках планируемых результатов освоения основной профессиональной образовательной программы высшего образования – программы бакалавриата соотнесенные с установленными индикаторами достижения компетенций	4
РАЗДЕЛ 2. СТРУКТУРА И СОДЕРЖАНИЕ ДИСЦИПЛИНЫ (МОДУЛЯ).....	5
2.1 Объем дисциплины (модуля), включая контактную работы обучающегося с педагогическими работниками и самостоятельную работу обучающегося.....	5
2.2. Учебно-тематический план дисциплины (модуля).....	6
РАЗДЕЛ 3. УЧЕБНО-МЕТОДИЧЕСКОЕ ОБЕСПЕЧЕНИЕ САМОСТОЯТЕЛЬНОЙ РАБОТЫ ОБУЧАЮЩИХСЯ ПО ДИСЦИПЛИНЕ (МОДУЛЮ).....	6
3.1. Виды самостоятельной работы обучающихся по дисциплине (модулю).....	6
3.2 Методические указания к самостоятельной работе по дисциплине (модулю).....	7
РАЗДЕЛ 4. ФОНД ОЦЕНОЧНЫХ СРЕДСТВ ДЛЯ ПРОВЕДЕНИЯ ПРОМЕЖУТОЧНОЙ АТТЕСТАЦИИ ОБУЧАЮЩИХСЯ ПО ДИСЦИПЛИНЕ (МОДУЛЮ).....	7
4.1. Форма промежуточной аттестации обучающегося по дисциплине (модулю).....	17
4.2. Перечень компетенций с указанием этапов их формирования в процессе освоения образовательной программы.....	17
4.3 Описание показателей и критериев оценивания компетенций на различных этапах их формирования, описание шкал оценивания	17
4.4 Типовые контрольные задания или иные материалы, необходимые для оценки знаний, умений, навыков и (или) опыта деятельности, характеризующих этапы формирования компетенций в процессе освоения образовательной программы.....	17
4.5 Методические материалы, определяющие процедуры оценивания знаний, умений, навыков и (или) опыта деятельности, характеризующих этапы формирования компетенций	20
РАЗДЕЛ 5. УСЛОВИЯ РЕАЛИЗАЦИИ ДИСЦИПЛИНЫ (МОДУЛЯ).....	22
5.1. Перечень основной и дополнительной учебной литературы для освоения дисциплины (модуля).....	22
5.2 Перечень ресурсов информационно-коммуникационной сети «Интернет», необходимых для освоения дисциплины (модуля).....	22
5.3 Методические указания для обучающихся по освоению дисциплины (модуля)	22
5.4 Информационно-технологическое обеспечение образовательного процесса по дисциплине (модулю).....	24
5.5 Материально-техническое обеспечение образовательного процесса по дисциплине (модулю)	25
5.6 Образовательные технологии.....	25
ЛИСТ РЕГИСТРАЦИИ ИЗМЕНЕНИЙ.....	27

РАЗДЕЛ 1. ПАСПОРТ РАБОЧЕЙ ПРОГРАММЫ ДИСЦИПЛИНЫ «СОЦИОЛОГИЯ»

1.1 Цель и задачи дисциплины «Социология»

Цель дисциплины «Социология» заключается в получении обучающимися теоретических знаний о социологии с последующим применением в профессиональной сфере и практических навыков (формирование) по социологии, развитию навыков самоорганизации и самообразования, толерантного восприятия социальных процессов и явлений.

Задачи дисциплины «Социология»:

1. Усвоить знания о социологии (в сферах социально-технологической, организационно-управленческой деятельности); концепции основных социологических парадигм и теорий; структуре социологии; социологическом подходе к изучению общества, его структурных образований; принципах комплексного применения методического аппарата и технологиях социологического исследования при анализе собственной профессиональной деятельности; основных понятиях социологии, источниках социальных проблем и возможных путях их разрешения;

2. Развить навыки самоорганизации, самообразования, дисциплины.

3. Научить осуществлять системный социологический подход к анализу общества, социальных явлений и процессов; выявлять массовые закономерности; составлять программу социологических исследований, применять конкретные социологические методы в профессиональной деятельности исследователя социума;

4. Формировать представления о содержании, особенностях дисциплины «социология»

5. Углубить представления о работе с людьми в сфере социологии;

6. Овладеть навыками формирования программы социологического исследования в предметном поле изучения социума, организации сбора и анализа социологических данных в специализированных исследованиях;

7. Обучить навыкам толерантного взаимодействия с различными группами и слоями населения, в трудовых коллективах, а также при возникновении проблемных и критических ситуаций на разных уровнях управления социальными процессами; комплексного использования теоретических и методических знаний для социологического анализа конкретных проблем и ситуаций профессиональной деятельности.

1.2. Место дисциплины «Социология» в структуре основной профессиональной образовательной программы высшего образования- программы бакалавриата

Дисциплина «Социология» реализуется в обязательной части, формируемой участниками образовательных отношений части основной образовательной программы по направлению подготовки 54.03.01 Дизайн очной формы обучения.

Изучение дисциплины «Социология» «Социология» базируется на знаниях и умениях, полученных обучающимися ранее в ходе освоения программного материала ряда дисциплин (модулей): *«История», «Экономика»*.

Перечень последующих дисциплин (модулей), для которых необходимы знания, умения и навыки, формируемые данной дисциплиной (модулем): *Проектная деятельность, Маркетинг в сфере культуры искусства и образования.*

1.3 Планируемые результаты обучения по дисциплине «Социология» в рамках планируемых результатов освоения основной профессиональной образовательной программы высшего образования – программы бакалавриата соотнесенные с установленными индикаторами достижения компетенций

Процесс освоения дисциплины «Социология» направлен на формирование у обучающихся следующих универсальных, общепрофессиональных и профессиональных компетенций: УК-3, в соответствии с основной профессиональной образовательной программой высшего образования – программой бакалавриата по направлению подготовки 54.03.01 Дизайн

В результате освоения дисциплины «Социология» обучающийся должен демонстрировать следующие результаты:

Категория компетенций	Код компетенции	Формулировка компетенции	Код и наименование индикатора достижения компетенции	Результаты обучения
Командная работа и лидерство	УК-3	Способен осуществлять социальное взаимодействие и реализовывать свою роль в команде	<p>УК-3.1 Демонстрирует умения выработки стратегии командной работы для достижения поставленной цели</p> <p>УК-3.2. Владеет навыками организации и корректировки работы команды с учетом коллегиальных решений</p> <p>УК-3.3. Владеет методами разрешения конфликтов и противоречий при работе в команде</p>	<p>УК-3.1. Знает типологию и факторы формирования команд, способы социального взаимодействия</p> <p>УК-3.2. Умеет действовать в духе сотрудничества; принимать решения с соблюдением этических принципов их реализации; проявлять уважение к мнению и культуре других; определять цели и работать в направлении личностного, образовательного и профессионального роста</p> <p>УК-3.3. Владеет навыками распределения ролей в условиях командного взаимодействия; методами оценки своих действий, планирования и управления временем</p>

РАЗДЕЛ 2. СТРУКТУРА И СОДЕРЖАНИЕ ДИСЦИПЛИНЫ «СОЦИОЛОГИЯ»

2.1 Объем дисциплины «Социология», включая контактную работу обучающегося с педагогическими работниками и самостоятельную работу обучающегося

Общая трудоемкость дисциплины «Социология» составляет 2 зачетные единицы.

Очная форма обучения

Вид учебной работы	Всего часов	Семестры			
		1			
Контактная работа обучающихся с	20	20			

педагогическими работниками				
Учебные занятия лекционного типа	16	16		
<i>из них: в форме практической подготовки</i>				
Практические занятия	4	4		
<i>из них: в форме практической подготовки</i>				
Лабораторные занятия				
<i>из них: в форме практической подготовки</i>				
Иная контактная работа	16	16		
<i>из них: в форме практической подготовки</i>				
Самостоятельная работа обучающихся	27	27		
Контроль промежуточной аттестации	9	9		
Форма промежуточной аттестации		зачет		
ОБЪЕМ ДИСЦИПЛИНЫ (МОДУЛЯ) В ЧАСАХ	72	72		

**2.2. Учебно-тематический план дисциплины «Социология»
Очной формы обучения**

Раздел, тема	Виды учебной работы, академических часов									
	Всего	Самостоятельная работа	Контактная работа обучающихся с педагогическими работниками							
			Всего	Лекционные занятия <i>из них: в форме практической подготовки</i>	Семинарские/ практические занятия <i>из них: в форме практической подготовки</i>	Лабораторные занятия <i>из них: в форме практической подготовки</i>	Иная контактная работа <i>из них: в форме практической подготовки</i>			
Модуль 1 (Семестр 1)										
Раздел 1	36	23	8	2					8	
Раздел 2	36	24	8	2					8	
Контроль промежуточной аттестации (час)	9									
Общий объем, часов	72									

РАЗДЕЛ 3. УЧЕБНО-МЕТОДИЧЕСКОЕ ОБЕСПЕЧЕНИЕ САМОСТОЯТЕЛЬНОЙ РАБОТЫ ОБУЧАЮЩИХСЯ ПО ДИСЦИПЛИНЕ «СОЦИОЛОГИЯ»

**3.1. Виды самостоятельной работы обучающихся по дисциплине «Социология»
Очной формы обучения**

Раздел, тема	Всего	Виды самостоятельной работы обучающихся					
		Академическая активность, час	Форма академической активности	Выполнение практ. заданий, час	Форма практического задания	Рубежный текущий контроль, час	Форма рубежного текущего контроля

Модуль 1. семестр 1							
Раздел 1	16	8	Подготовка к лекционным и практическим занятиям, самостоятельное изучение раздела в ЭИОС	6	реферат	2	Компьютерное тестирование или иная форма рубежного контроля по усмотрению преподавателя
Раздел 2	11	6	Подготовка к лекционным и практическим занятиям, самостоятельное изучение раздела в ЭИОС	3	реферат	2	Компьютерное тестирование или иная форма рубежного контроля по усмотрению преподавателя
Общий объем по модулю/семестру, часов	27	14		9		4	

3.2 Методические указания к самостоятельной работе по дисциплине «Социология»

РАЗДЕЛ 1. Теоретическая социология

Тема 1. Теоретико-методологические предпосылки становления социологии как науки. Развитие социологической мысли в России. Развитие классической социологии в Западной Европе. Развитие американской социологии. Современная социологическая теория: основные школы.

Цель: освятить предысторию развития социологии как науки. научить студентов применять в профессиональной деятельности базовые и профессионально-профилированные знания и навыки по истории социологической теории.

Перечень изучаемых элементов содержания

Социально-политические концепции XVIII века. Становление и развитие социологии как самостоятельной науки. Возникновение и развитие частных общественных наук. Позитивизм как направление социологии XIX века, его основные постулаты. Социологический проект О. Конта. Закон 3-х стадий умственного развития человечества. Конт о критериях научности, о методах анализа общества и поведении людей. Начало специализированной социологической литературы в России: работы, опубликованные в конце 60-х - начале 70-х гг. XIX в. П.Л.Лавровым и Н.К.Михайловским. Российская социологическая мысль XIX - начала XX вв.

Направления русской социологической мысли: позитивистское течение (М.М. Ковалевский, Н.И. Кареев); консервативное (Н.Я. Данилевский); субъективистское (М.К. Михайловский, С.М. Южаков); социология народничества (М.А. Бакунин, П.А. Кропоткин, П.Л. Лавров); “легальный марксизм” (П.Б. Струве); неопозитивизм (П.А. Сорокин); марксистская социология (Г.В. Плеханов, В.И. Ленин). Социология в советский период. Возрождение социологии в России. Развитие классической социологии в Западной Европе. История американской социологии (четыре этапа): 1) институционализация– период с начала 90-х гг. XIX века до начала 20-х гг. XX века; 2) эмпирический этап; 3) формирование структурно-функционального направления; 4) критический этап американской социологии (с начала 60-х годов). Современные социологические теории и школы. Структурный функционализм Т. Парсонса. Теории обмена. Феноменологическая социология. От современной к постсовременной социологической теории. Структурализм. Структуралистский конструктивизм П. Бурдьё. Теория структуры А. Гидденса. Теория коммуникативного действия Ю. Хабермаса.

Постмодернистская социология (Ж. Бодрийяр, З.Бауман). Теория самореферентных систем Н. Лумана. Постструктурализм как направление в философии и социально-гуманитарном познании 70-80-х гг. XXв. Постмодернистская социальная теория и социологическая теория. Социология в современной России: направления, школы, концепции.

Вопросы для самоподготовки:

1. Произведите анализ исторических предпосылок выделения социологии в отдельную научную дисциплину.
2. Раскройте содержание социально-политических концепций 18 века. Перечислите социально-экономические и политические условия появления мировой социологической науки.
3. Назовите основные этапы становления и особенности мировой социологии.
4. Произведите анализ исторических предпосылок появления социологии в России.
5. Раскройте содержание социально-политических концепций 18 века. Какие из них повлияли в большей степени на появление социологии в России?
6. Назовите основные этапы становления и особенности российской социологии.
7. Расскажите о научных течениях в рамках российской социологии.
8. Каких представителей классической социологии Вы знаете?
9. Выполните сравнительную характеристику концепций О. Конта и Г. Спенсера.
10. Произведите анализ теоретических трудов М. Вебера. Выявите основные черты его научных воззрений.
11. Назовите основных представителей современных социологических теорий.

Тема 2. Объект и предмет социологии как науки. Место социологии в системе научного знания. Основные категории социологической науки. Функции и законы социологии

Цель: Дать студентам представление об объекте, предмете социологии, основных категориях социологии.

Перечень изучаемых элементов содержания

Объект и предмет социологии. Социология и ее соотношение с другими науками. Структура социологической науки как многоуровневый комплекс микро и макросоциологических теорий. Взаимосвязь теоретического и эмпирического в социологии. Теории среднего уровня: социология семьи, города, села, общественного мнения, социология науки, образования и культуры, морали и права и др. Функции социологии: теоретическая, информационная, критическая, прогностическая, управленческая. Понятие социологического закона. Основные законы и тенденции общественного развития. Социологический закон как выражение существенной, необходимой устойчивой, повторяющейся связи всех сторон и компонентов общественных явлений, процессов и систем, как наиболее общее выражение целостности жизнедеятельности людей во всех формах ее проявления. Классификация социологических законов. Категории социологии. Категориальный и понятийный аппарат как ступени познания социальной реальности, основы социологического знания. Специфика социологических категорий, отражающих особенности объектов социальной реальности. Интегративный характер категорий социологии. Сущность понятия “социальное”.

Вопросы для самоподготовки:

1. Раскройте объект и предмет социологии. Покажите ее соотношение с другими науками. Какова структура социологической науки?
2. Какие основные категории социологии Вам известны?
3. Перечислите известные Вам социологические теории среднего уровня.
4. Расскажите о функциях и законах социологии.

Тема 3. Общество как система. Социальная стратификация и социальная мобильность. Социальная структура и ее элементы. Социальные институты современного общества. Социальные общности и социальные группы. Социальная стратификация, социальная мобильность.

Цель: Дать представление об обществе как целостной социокультурной системе, раскрыть социальную структуру общества, ее признаки и типологию. Раскрыть предпосылки социального неравенства, сущность социальной стратификации и социальной мобильности.

Перечень изучаемых элементов содержания

Общество как целостная социокультурная система, признаки общества, его социальная структура. Открытый и закрытый типы общества. Форма государственной власти как критерий типологизации общества: монархия, тирания, аристократия, олигархия, демократия. Традиционное, индустриальное, постиндустриальное общество. Основные функции общества как системы: экономическая, политическая, социальная и культурно-духовная. Системный подход к анализу общества. Социальная система как структурно-функциональная генетическая целостность. Комплексный подход и системно-функциональный анализ познания конкретного состояния социальной реальности как результата взаимодействия различных факторов. Многогранность и многообразие уровней социальных явлений. Концепция классовой структуры общества, понятие социальной стратификации, формы социальной стратификации (экономическая, политическая, профессиональная). Социальная мобильность, ее сущность, необходимость ее изучения. Формы и основные характеристики социальной мобильности: межгенерационная и внутригенерационная, горизонтальная, вертикальная, восходящая, нисходящая, индивидуальная, групповая, экономическая, политическая, профессиональная мобильности. Каналы вертикальной циркуляции. Связь мобильности и типа общества. Понятие “социальной группы” в социологии. Развитие теории социальных групп Э. Дюркгейма, Г. Тарда, Г. Зиммеля, Г. Гумпловича, П. Сорокина, Р. Мертон и др. Классификация малых социальных групп. Реальные социальные группы (элементарные и кумулятивные, формальные и неформальные, первичные и вторичные, большие и малые, ингруппы и аутгруппы, референтные группы). Квазигруппы или мнимые группы, классификация: аудитория, толпа, социальные круги. Направления и методы исследования малых групп. Групповая динамика, бихевиоризм, социометрия. Социология коллективов. Понятие “коллектив” и основные виды коллективов. Структура коллектива, его основные элементы. Формальная и неформальная структура коллектива. Основные характеристики коллектива: групповое сознание, деятельность, сплоченность, организованность и т.д. Понятие и основные признаки социальных общностей. Типология социальных общностей. Основные социальные общности, проживающие в России. Институционализация и формирование социальных институтов. Роль социальных институтов в жизнедеятельности общества. Общие черты и признаки социальных институтов. Функции социальных институтов в социальной системе. Характеристика важнейших социальных институтов: семьи, экономики, политики, религии, образования и т.д. Дисфункции социальных институтов.

Вопросы для самоподготовки:

1. Дайте определение социальной структуры общества.
2. Расскажите о теориях социальной стратификации и социальной мобильности.
3. Опишите социальную общность и социальную группу.
4. Назовите признаки социального института.

Тема 4. Социологическое понимание личности Ролевая теория личности. Социализация личности. Социальная установка: понятие, структура, функции. Социальная идентичность личности

Цель: Дать представление о структуре личности, раскрыть содержание понятия социального статуса. Раскрыть содержание ролевых теорий личности. Дать понятие социализации, девиации, социального контроля.

Перечень изучаемых элементов содержания

Понятие “человек”, “индивид”, “личность” в гуманитарных науках. Соотношение природного и социального в становлении и развитии личности. Понятие социальной структуры личности. Социологические концепции личности: ролевая теория личности, поведенческая концепция личности, диспозиционная концепция, психоаналитическая концепция З. Фрейда и др. Личность как деятельный субъект. Механизмы социальной деятельности и поведения.

Потребности, интересы и ценностные ориентации личности. Личность как источник общественной жизни, ее реальный носитель. Личность как объект и субъект социальных отношений. Теория самоактуализации К. Роджерса, теория интенциональности Ш. Бюлера. Личность и ее деятельность в свете теории целеполагания. Социальный статус, социальная роль личности. Разновидности социальных статусов личности (формализованные, неформализованные, предписанные, достигаемые). Социальный престиж статуса. Иерархия статусов. Статусные коллизии (статусные несоответствия, статусные притязания). Ролевой конфликт. Сущность процесса социализации. Человек как объект социализации. Агенты социализации и институты социализации. Этапы социализации личности. Девиация. Социальный контроль, его формы. Девиантное поведение.

Вопросы для самоподготовки:

1. Что такое социальный статус? Какие их разновидности вам известны? Что такое социальная роль? Кто ввел понятие «ролевой набор»?
2. Раскройте содержание понятий «человек», «индивид», «личность». Как соотносится природное и социальное в становлении и развитии личности. Какие социологические концепции личности вам известны? Раскройте содержание теорий личности (ролевой, поведенческой, диспозиционной, психоаналитической).
3. Что представляют собой потребности, интересы и ценностные ориентации личности? Охарактеризуйте различные подходы к описанию структуры личности.
4. В чем заключается сущность социализации? Раскройте содержание понятий «социальная норма», «социальный контроль»? Что представляют собой социальные санкции, какова их сущность, классификация. Чем «девиант» отличается от «делинквента»? Знаете ли вы какие-либо формы девиантного поведения? Что такое «аномия»?

ПРАКТИЧЕСКОЕ ЗАДАНИЕ К РАЗДЕЛУ 1

Форма практического задания: реферат

Примерный перечень тем рефератов к разделу 1:

1. Научные течения в современной российской социологии
2. Основные социологические направления в России во второй половине XIX – начале XX в.
3. Преднаучный этап развития социологии в России.
4. Институционализация отечественной социологии после событий 1917г.
5. Американская социология
6. Объект и предмет социологии, ее соотношение с другими науками
1. Структура социологии. Теории среднего уровня в социологии
2. Функции социологии
3. Понятие «социальное»
4. Функции общества как системы
5. Коммуникация в социуме
6. Социальные институты в жизнедеятельности общества
7. Дисфункция социальных институтов
8. Понятие «социальная стратификация общества»
9. Концепция социальной мобильности общества
10. «Открытые» и «закрытые» типы обществ
11. Функции культурных ценностей
12. Социальная структура общества
13. Теории социального прогресса в социологии
14. Социальные движения и процессы
15. Процесс глобализации: сущность
16. Основные аспекты процесса глобализации
17. Глобальные проблемы: сущность, классификация
18. Революции и реформы: подходы к рассмотрению и анализу в социологии
19. Концепции классовой структуры общества
20. Социальный статус личности
21. Социальная роль личности

22. Соотношение понятий «индивид» и «личность».
23. Социологические концепции личности.
24. Интересы, потребности, ценности личности.
25. Структура личности в социологии.
26. Процесс социализации в социологии
27. Понятия «социальная норма», «социальный контроль»
28. «Девиантное» и «делинквентное» поведение.
29. Программа социологического исследования: сущность, структура, функции
30. Роль теории в социологическом исследовании.
31. Операциональная и концептуальная модели в социологическом исследовании.
32. Сущность социологического опроса.
33. Типология методов сбора информации в социологии.
34. Система методов сбора информации в социологии.
35. Шкалирование как метод измерения социальных характеристик
40. Типология количественных методов сбора информации в социологии.
41. Система количественных методов сбора информации в социологии.
42. Триангулярный подход в социологии
43. Типология качественных методов сбора информации в социологии.
44. Система качественных методов сбора информации в социологии.
45. Триангулярный подход в социологии
46. Типология социологических методов сбора информации в социальной сфере.
- 47 Система социологических методов сбора информации в социальной сфере
48. Детерминанты развития социальной сферы: социологический аспект
49. Система эмпирических показателей социальной сферы
50. Компоненты социальной сферы

РУБЕЖНЫЙ КОНТРОЛЬ К РАЗДЕЛУ 1: форма рубежного контроля – компьютерное тестирование

Примерный перечень тестовых заданий

Модуль контрольного тестирования № 1 (по темам 1-8).

Вариант 1

Раздел 1

(??) Раздел 1. Социология как наука(??)

(??) 1.1. Предпосылки социологии(??)

(??) 1.1.1. Теоретико-методологические предпосылки становления социологии как науки(??)

(??) С каким государством связано возникновение науки о праве?

(?) Древняя Греция

(?) Древний Египет

(!) Древний Рим

(?) Месопотамия

(??) Какие три великих открытия сыграли большую роль в появлении социологии как науки?

(?) первая целостная концепция эволюции живой природы, теория эволюции органического мира и космогоническая гипотеза;

(!) клеточной теории, закон сохранения и превращения энергии и эволюционная теория в биологии;

(?) закон сохранения и превращения энергии, механический эквивалент теплоты и теория циклического движения в обществе;

(?) учение о медленном и непрерывном изменении земной поверхности под влиянием постоянных геологических факторов, ламаркизм и второй принцип термодинамики.

(??) Кто из ученых считал, что "существует общий принцип развития для самых различных элементарных частей организма и что этим принципом развития является клеткообразование"?

- (?) Д. Уотсон и У. Стаффорд
- (?) Ж. Ламарк и Р. Майер
- (!) Т. Шванн и Т. Шлейден
- (?) Ч. Дарвин

(??) Кто изобрел паровую машину с цилиндром двойного действия.

- (?) Майкл Фарадей
- (?) Джеймс Джоуль
- (!) Джеймс Уатт
- (?) Генрих Герц

(??) Кто из ученых выдвинул “теорию катастроф”:

- (!) Ж. Кювье
- (?) Ж. Лемарк
- (?) И. Кант
- (?) П. Лаплас

РАЗДЕЛ 2. Эмпирическая социология

Тема 5. Виды и функции социологического исследования. Программа социологического исследования. Выборка в социологическом исследовании. Измерение в социологическом исследовании. Шкалы и индексы.

Цель: научить студентов применять в профессиональной деятельности базовые и профессионально-профилированные знания и навыки по основам социологической теории и методам социологического исследования. Раскрыть сущность, значение, структурные особенности построения исследовательской программы и закрепить практический навык в ее разработке и составлении рабочего плана исследования. Изучить методы сбора информации в социологии. Дать представление о генеральной и выборочной совокупности, измерении.

Перечень изучаемых элементов содержания

Прикладное социологическое исследование как совокупность и определенная последовательность исследовательских приемов. Типология социологических исследований по различным основаниям. Программа прикладного социологического исследования. Понятие программы социологического исследования. Программа как документ, содержащий концепцию исследовательского проекта, его методологические, методические, технические и организационные решения. Значение программы в социологическом исследовании. Требования к программе. Виды программ и их структура. Последовательность действий социолога при разработке программы. Методологический раздел программы. Анализ проблемной ситуации, формулировка проблемы, определение объекта и предмета исследования, цели и задач. Интерпретация понятий концепции исследования. Системный анализ объекта исследования. Выдвижение и формулировка гипотез. Процедурный (методический или процедурно-методический) раздел программы. Обоснование методов сбора эмпирической социологической информации, единиц инструментария и сценария их использования. Определение обследуемой совокупности единиц исследования. Обоснование характера и форм обработки и анализа полученной информации. Рабочий план исследования. Определение порядка сбора, обработки и анализа первичной социологической информации. Сетевой график исследовательских мероприятий с расчетами временных, финансовых, людских и других затрат. Пилотаж и проверка программных установок. Учет результатов пилотажного исследования при доработке программы. Измерение как процедура, при помощи которой свойства явления или процесса, рассматриваемые в ходе исследования как носители определенных отношений между ними и как таковые составляющие эмпирическую систему, отображаются в некоторую математическую систему с соответствующими отношениями между ее элементами. Понятие шкалы, или алгоритма, с помощью которого осуществляется измерение, и шкальных значений. Виды шкал: шкала наименований, порядковая (ранговая) шкала, интервальная (метрическая) шкала и другие. Индекс и этапы его конструирования: перевод понятия в индикаторы, перевод индикаторов в переменные, перевод переменных в индекс, оценка индекса. Обоснование надежности, обоснованности и точности измерения. Характеристика выборочного метода. Применение

выборочного метода в социологических исследованиях. Основные нормативные требования к его использованию. Алгоритм построения выборки. Описание объекта исследования и генеральной совокупности. Основа выборки. Выделение единиц отбора и анализа. Выбор типа выборки. Обоснование объема выборки. Репрезентативность выборочного исследования. Понятие репрезентативности. Погрешность выборки. Случайные и систематические ошибки. Дисперсия как разброс отдельных значений признаков. Построение выводов об условиях экстраполяции результатов выборочного исследования на генеральную совокупность

Вопросы для самоподготовки:

1. Составьте примерную программу социологического исследования.
2. Назовите функции программы социологического исследования.
3. Перечислите требования, учитываемые при составлении программы.
4. Опишите основные методы сбора эмпирической информации в социологии.
5. Определите связь между источником информации и методом сбора данных.
6. Дайте характеристику основным источникам сбора информации в социологии.
7. Дайте определения генеральной и выборочной совокупности
8. Охарактеризуйте репрезентативность в социологическом исследовании

Тема 6. Количественные методы социологического исследования. Организационные методы социологического исследования. Эмпирические методы социологического исследования. Статистические методы анализа социологической информации. Методы интерпретации социологических данных

Цель: научить студентов применять в профессиональной деятельности базовые и профессионально-профилированные знания и навыки по основам социологической теории и методам социологического исследования. Изучить количественные методы сбора информации в социологии.

Перечень изучаемых элементов содержания

Количественные методы сбора эмпирической информации. Количественные методы и специфика их применения в социологии. Недостатки и преимущества количественных методов. Типология организационных, эмпирических, статистических количественных исследований. Специфика эмпирических “количественных” данных. Специфика эмпирических “качественных” данных. Этапы социологического исследования, на которых применимы те или иные количественные методы.

Вопросы для самоподготовки:

1. Перечислите основные количественные методы сбора эмпирической информации в социологии.
2. Определите связь между источником информации и методом сбора данных.
3. Дайте характеристику основным источникам сбора информации в социологии.
4. Назовите этапы социологического исследования, на которых наиболее обосновано применение количественных методов
5. В каком виде предоставляются количественные данные по итогам исследования заказчику?

Тема 7. Качественные методы социологического исследования. Тактики качественного исследования. Методы качественного исследования. Принципы и организация проведения качественных исследований. Анализ данных в качественных исследованиях

Цель: научить студентов применять в профессиональной деятельности базовые и профессионально-профилированные знания и навыки по основам социологической теории и методам социологического исследования. Изучить качественные методы сбора информации в социологии.

Перечень изучаемых элементов содержания

Качественные методы сбора эмпирической информации. Анализ данных в качественных исследованиях. Качественные методы также называются «мягкими». Развитие качественной методологии стало возможным благодаря микросоциологии, представленной такими направлениями, как символический интеракционизм (Г. Блумер, Дж. Мид), феноменологическая

социология. Тактики качественных исследований. Методы качественных исследований. Общие черты, характерные для качественных методов. Принципы организации и проведения качественных исследований.

Вопросы для самоподготовки:

1. Перечислите основные качественные методы сбора эмпирической информации в социологии.
2. Перечислите основные тактики качественных исследований в социологии.
3. Определите связь между источником информации и методом сбора данных.
4. Дайте характеристику основным источникам сбора информации в социологии.
5. В каком виде предоставляются качественные данные по итогам исследования заказчику?
6. Назовите этапы социологического исследования, на которых наиболее обосновано применение качественных методов

Тема 8. Организация социологического исследования в социальной сфере. Специфика социальной сферы как объекта социологического анализа. Проблематика социологических исследований социальной сферы. Применение мониторинговых методик в исследованиях социальной сферы. Организационно-технологические управленческие аспекты прикладного социологического исследования социальной сферы

Цель: научить студентов применять в профессиональной деятельности базовые и профессионально-профилированные знания и навыки по основам социологической теории и методам социологического исследования. Изучить социологические методы сбора информации для анализа социальной сферы.

Перечень изучаемых элементов содержания

Социологическое исследование в социальной сфере. Понятие «социальная сфера»: основные подходы. Функции социальной сферы. Социальное пространство. Социальное поле. Проблематика социологических исследований социальной сферы. Уровни организации социологических исследований социальной сферы: теоретический, конкретно-социологический и социоинженерный. Методы исследования социальной сферы. Мониторинг в исследованиях социальной сферы. Формирование программы и инструментария для социологического исследования социальной сферы.

Вопросы для самоподготовки:

1. Перечислите основные социологические методы сбора эмпирической информации для исследования социальной сферы.
2. Раскройте сущность мониторинга в социологии.
3. Определите связь между источником информации и методом сбора данных.
4. Дайте характеристику основным явлениям и процессам, подлежащим изучению в социальной сфере.

ПРАКТИЧЕСКОЕ ЗАДАНИЕ К РАЗДЕЛУ 2

Форма практического задания: контрольная работа

Контрольная работа.

Тема: Портрет потенциального потребителя услуг по страхованию жизни

Цель: выработать практические навыки у студентов решения проблем с помощью методов и средств социологии.

Примерные темы контрольных работ:

1. Оценка потребительского спроса на предоставляемые образовательные услуги
2. Рынок образовательных услуг: тенденции и перспективы развития
3. Портрет потенциального потребителя услуг по страхованию жизни
4. Ресоциализация лиц с двигательными нарушениями средствами адаптивной физической культуры и спорта
5. Телевидение как социальный институт в социализации личности в современном обществе
6. Российские пенсионеры в трансформирующемся обществе: социальное положение и структурные характеристики группы
7. Трансформация социально-трудовых отношений на современных российских промышленных предприятиях

8. Интернет-реклама как социального института в современной России
9. Этническая толерантность студенческой молодежи г. Москвы
10. Трансформация института семьи и демографические процессы в современном российском обществе
11. Адаптация школьной молодежи к рынку труда в контексте социальных трансформаций современной России
12. Семейные ценности современной российской молодежи
13. Детская безнадзорность как социальная проблема современного российского общества
14. Межпоколенные отношения в современной российской семье
15. Наркотизация современной российской молодежи: дифференцированность наркотических практик
16. Нерегулируемая трудовая миграция в современной России
17. Пенсионное обеспечение пожилых граждан в условиях социальной модернизации России
18. Патронатная семья как институт социализации детей-сирот в современной России
19. Православное духовенство как социальная группа современного российского общества
20. Реклама семейного образа жизни в современном российском обществе
21. Образовательные приоритеты молодежи в современном российском обществе
22. Реклама как социокультурный фактор формирования ценностных ориентаций молодежи
23. Ценность здорового образа жизни студенческой молодежи в современном российском обществе
24. Общеобразовательная школа как агент социальной адаптации личности в современном российском обществе
25. Образовательные стратегии российской молодежи в современном российском обществе
26. Подростковая наркомания как форма девиантного поведения в современном российском обществе
27. Повседневная деятельность сельских работающих женщин
28. Профессиональная активность студенческой молодежи в условиях современного российского общества

Содержание контрольной работы:

Программой изучения курса для студентов очного отделения предусмотрена контрольная работа. Она носит методологический и методический характер, имеет целью формирование навыков составления программы социологического исследования и является обязательным элементом учебного процесса в ходе изучения дисциплины.

Выбор проблемной ситуации «содержательной темы» осуществляется самим студентом и согласуется с преподавателем, организующим групповые занятия, после лекций, прослушанных студентами на потоке. Критерии выбора: актуальность, новизна, практическая значимость.

После выбора проблемной ситуации начинается творческий процесс составления программы социологического исследования, аналогичный работе, осуществляемой в практической социологической службе.

Назначение первой части контрольной работы - закрепить знания методологической части программы социологического исследования.

Исходя из этого студент осуществляет в выбранном предметном поле:

- анализ проблемной ситуации;
- формулирование проблемы (основного противоречия);
- выделение объекта и предмета исследования;
- определение цели и задач;
- интерпретирование понятий концепции;
- предварительный системный анализ объекта исследования;
- выдвижение гипотез.

Назначение второй части контрольной работы - закрепить знания процедурной (методической) части программы социологического исследования.

Исходя из этого студент осуществляет в выбранном предметном поле и применительно к разработанной методологической части программы социологического исследования:

- аргументацию выбора метода и техники, единиц инструментария сбора первичной социологической информации (на примере метода опроса);
- проектирование опросного документа (с приложением его окончательного варианта к программе социологического исследования);
- подготовку «сценария» использования метода опроса;
- проектирование выборочной совокупности респондентов;
- обоснование «схем» сбора первичной социологической информации в «поле»;
- обоснование заказа на обработку первичной социологической информации;
- обоснование форм обобщения и представления («теоретической обработки») социологических данных;
- разработку рабочего плана социологического исследования (с приложением его окончательного варианта к программе социологического исследования).

Таким образом, с помощью контрольной работы составляется программа социологического исследования, которая может быть в дальнейшем использована при наличии заказчика и финансировании, а также в рамках сбора эмпирической информации для выпускной (дипломной) квалификационной работы.

Контрольная работа должна быть грамотно и аккуратно оформлена, а также напечатана на компьютере. На титульном листе каждой из них требуется указать изучаемый курс, тему контрольной работы, Ф.И.О. исполнителя (студента) и научного руководителя (преподавателя, ведущего семинарские занятия в группе), дату написания работы. Особое внимание в тексте необходимо уделить техническому и графическому оформлению единиц инструментария. Все листы каждой из контрольных работ должны быть пронумерованы (титульный лист не нумеруется, его номер пропускается) и сброшюрованы (прошиты).

Каждая контрольная работа, соответствующим образом оформленная и сопровождаемая бланками исследовательских документов, инструкциями по работе с ними, представляется на ведущую кафедру в течение текущего семестра, но не позднее, чем за десять дней до зачета по дисциплине.

Студенты, не выполнившие контрольную работу или получившие за нее неудовлетворительную оценку, к зачету не допускаются.

РУБЕЖНЫЙ КОНТРОЛЬ К РАЗДЕЛУ 2: форма рубежного контроля – компьютерное тестирование

(?)3.4.4. Организационно-технологические и управленческие аспекты прикладного социологического исследования социальной сферы

(?) Программа социологического исследования социальной сферы выполняет следующие функции:

(!) методологическую

(!) методическую

(!) организационную

(?) информационную

(?) При разработке программы исследования социальной сферы необходимо исходить из следующих требований:

(!) обоснованность всех процедур исследования

(!) нацеленность логического анализа на конечные результаты исследования и их практическую реализацию

(!) четкость формулировок

(!) опора на теоретические положения общей и отраслевой социологии

(?) обязательное использование в исследовании как количественных, так и качественных методов сбора эмпирической информации

(?) Одним из наиболее эффективных методов исследования социальной сферы является

(!) метод экспертных оценок

(?) включенное наблюдение

- (?) контент-анализ
- (??) В прикладных социологических исследованиях социальной сферы могут использоваться
- (?) только количественные методы сбора эмпирической информации
- (?) только качественные методы сбора эмпирической информации
- (!) как количественные, так и качественные методы сбора эмпирической информации
- (??) При изучении проблем социальной сферы, могут использоваться следующие количественные методы:
- (?) только анализ статистики
- (?) только анкетный опрос
- (?) только формализованное интервью
- (?) ни один из перечисленных методов

РАЗДЕЛ 4. ФОНД ОЦЕНОЧНЫХ СРЕДСТВ ДЛЯ ПРОВЕДЕНИЯ ПРОМЕЖУТОЧНОЙ АТТЕСТАЦИИ ОБУЧАЮЩИХСЯ ПО ДИСЦИПЛИНЕ «СОЦИОЛОГИЯ»

4.1. Форма промежуточной аттестации обучающегося по дисциплине «Социология»

Контрольным мероприятием промежуточной аттестации обучающихся по учебной дисциплине «Социология» является зачет, который проводится в устной форме.

4.2. Перечень компетенций с указанием этапов их формирования в процессе освоения образовательной программы

Код компетенции	Содержание компетенции (части компетенции)	Результаты обучения	Этапы формирования компетенций в процессе освоения образовательной программы
УК-3	Способен осуществлять социальное взаимодействие и реализовывать свою роль в команде	Знать: основы целеполагания и основные социологические методы	Этап формирования знаний
		Уметь: увязать цели и задачи с конкретным социологическим методом	Этап формирования умений
		Владеть: самостоятельно формулировать цели, ставить конкретные задачи научных исследований в различных областях социологии и решать их с помощью современных исследовательских методов	Этап формирования навыков и получения опыта

4.3 Описание показателей и критериев оценивания компетенций на различных этапах их формирования, описание шкал оценивания

Код компетенции	Этапы формирования компетенций	Показатель оценивания компетенции	Критерии и шкалы оценивания
УК-3	Этап формирования знаний.	Теоретический блок вопросов. Уровень освоения программного	1) обучающийся глубоко и прочно освоил программный материал, исчерпывающе, последовательно, грамотно

		<p>материала, логика и грамотность изложения, умение самостоятельно обобщать и излагать материал</p>	<p>и логически стройно его излагает, тесно увязывает с задачами и будущей деятельностью, не затрудняется с ответом при видоизменении задания, умеет самостоятельно обобщать и излагать материал, не допуская ошибок: (9-10] баллов; 2) обучающийся твердо знает программный материал, грамотно и по существу излагает его, не допуская существенных неточностей в ответе на вопрос, может правильно применять теоретические положения: [8-9) баллов; 3) обучающийся освоил основной материал, но не знает отдельных деталей, допускает неточности, недостаточно правильные формулировки, нарушает последовательность в изложении программного материала: (6-8) баллов; 4) обучающийся не знает значительной части программного материала, допускает существенные ошибки: [0-6] баллов.</p>
--	--	--	--

УК-3	Этап формирования умений	<p>Аналитическое задание (<i>задачи, ситуационные задания, кейсы, проблемные ситуации и т.д.</i>)</p> <p>Практическое применение теоретических положений применительно к профессиональным задачам, обоснование принятых решений</p>	<p>1) свободно справляется с задачами и практическими заданиями, правильно обосновывает принятые решения, задание выполнено верно, даны ясные аналитические выводы к решению задания, подкрепленные теорией: (9-10] баллов;</p> <p>2) владеет необходимыми умениями и навыками при выполнении практических заданий, задание выполнено верно, отмечается хорошее развитие аргумента, однако отмечены погрешности в ответе, скорректированные при собеседовании: [8-9) баллов;</p> <p>3) испытывает затруднения в выполнении практических заданий, задание выполнено с ошибками, отсутствуют логические выводы и заключения к решению: (6-8) баллов;</p> <p>4) практические задания, задачи выполняет с большими затруднениями или задание не выполнено вообще, или задание выполнено не до конца, нет четких выводов и заключений по решению задания, сделаны неверные выводы по решению задания: [0-6] баллов.</p>
УК-3	Этап формирования навыков и получения опыта.	<p>Аналитическое задание (<i>задачи, ситуационные задания, кейсы, проблемные ситуации и т.д.</i>)</p> <p>Решение практических заданий и задач, владение навыками и умениями при выполнении практических заданий, самостоятельность, умение обобщать и излагать материал.</p>	<p>1) свободно справляется с задачами и практическими заданиями, правильно обосновывает принятые решения, задание выполнено верно, даны ясные аналитические выводы к решению задания, подкрепленные теорией: (9-10] баллов;</p> <p>2) владеет необходимыми умениями и навыками при выполнении практических заданий, задание выполнено верно, отмечается хорошее развитие аргумента, однако отмечены погрешности в ответе, скорректированные при собеседовании: [8-9) баллов;</p> <p>3) испытывает затруднения в выполнении практических заданий, задание выполнено с ошибками, отсутствуют логические выводы и заключения к решению: (6-8) баллов;</p> <p>4) практические задания, задачи выполняет с большими затруднениями или задание не выполнено вообще, или задание выполнено не до конца, нет четких выводов и заключений по решению задания, сделаны неверные выводы по решению задания: [0-6] баллов.</p>

4.4 Типовые контрольные задания или иные материалы, необходимые для оценки знаний, умений, навыков и (или) опыта деятельности, характеризующих этапы формирования компетенций в процессе освоения образовательной программы

Примерные вопросы для проведения промежуточной аттестации обучающихся по дисциплине «Социология»

Теоретический блок вопросов:

1. Становление и основные этапы развития социологии как науки
2. Социологический проект О. Конта.
3. Западная социология.
4. Развитие социологии в России.
5. Объект и предмет социологии, ее место в системе общественных наук.
6. Структура социологического знания.
7. Функции социологии.

8. Социологические законы: сущность, особенности и классификация.
9. Система основных понятий в социологии.
10. Социальные связи, взаимодействия и отношения.
11. Общество как целостная социокультурная система.
12. Социальная структура общества.
13. Социальная стратификация и социальная мобильность.
14. Социальные группы и общности.
15. Социальные институты и организации.
16. Социальные движения.
17. Гражданское общество и государство.
18. Личность как активный субъект жизнедеятельности.
19. Социальный статус и социальные роли личности.
20. Социализация личности, девиация и социальный контроль.
21. Культура: сущность, структура, формы.
22. Социальная коммуникация.
23. Социальные изменения, революции, реформы и социальный прогресс.
24. Социальная напряженность и социальный конфликт.
25. Формирование мировой системы и процессы глобализации.
26. Особенности, проблемы и возможные альтернативы развития российского общества.
27. Методы сбора информации в социологии.
28. Структура и функции эмпирического социологического исследования.
29. Количественные методы сбора эмпирической информации в социологии.
30. Качественные методы сбора эмпирической информации в социологии.
31. Социологический опрос, его виды, возможности и ограничения.
32. Метод наблюдения.
33. Социальный эксперимент.
34. Анализ документов как метод сбора вторичной информации.
35. Анкетирование и интервьюирование как виды опроса..
36. Социометрический метод изучения внутригрупповых отношений..
37. Традиционный анализ документов.
38. Контент-анализ документов.
39. Понятие документа в социологии, классификация документов.
40. Социологическое исследование, его сущность и функции.
41. Структура социологического исследования.
42. Виды социологических исследований.
43. Программа социологического исследования.
44. Методологическая часть программы исследования.
45. Методическая часть программы исследования.
46. Организационно-технические аспекты проведения исследования.
47. Социологическое исследование социальной сферы

Аналитическое задание:

1. Определите социологическое исследование как алгоритм;
2. Сформируйте программу прикладного социологического исследования;
3. Определите структуру программы социологического исследования;
4. Сформируйте рабочий организационный план исследования;
5. Перечислите основные методы сбора эмпирической информации в социологии;
6. Назовите основные виды социологических исследований.
7. Перечислите основные количественные методы сбора эмпирической информации в социологии;
8. Сформируйте программу количественного социологического исследования.
9. Перечислите основные качественные методы сбора эмпирической информации в социологии;

10. Сформируйте программу качественного социологического исследования.
11. Перечислите основные социологические методы сбора эмпирической информации в социальной сфере;
12. Сформируйте программу социологического исследования в социальной сфере.
13. Сформируйте систему объективных и субъективных показателей для изучения уровня жизни населения
14. Каких представителей отечественной социологии Вы знаете?
15. С творчеством каких ученых связано восприятие российской социологии за рубежом?
16. Опишите объект и предмет социологии.
17. Расскажите о структуре социологического знания. Назовите теории среднего уровня в социологии.
18. Перечислите функции социологии.
19. Раскройте суть понятия «социальное»
20. Приведите примеры социальных институтов общества
21. Назовите признаки социальных институтов, дайте их общую характеристику
22. Раскройте суть концепций социальной стратификации и социальной мобильности; флуктуации; связь типа социальной мобильности и типа общества; «каналы вертикальной циркуляции» – «лифты» социальной мобильности
23. Опишите социальную связь как социальный контакт и как социальное взаимодействие
24. Назовите виды социальной стратификации
25. Дайте краткую характеристику понятию «социальный статус личности»; дайте краткую характеристику понятию «социальная роль личности».
26. Определите понятие «девиантное поведение»
27. Определите понятие «социализация»
28. Охарактеризуйте смысловое содержание понятий «индивид» и «личность». Назовите основные концепции структуры личности в социологии.
29. Перечислите показатели структурного анализа личности в социологии
30. Дайте краткую характеристику процессу социализации в социологии.
31. Назовите виды статусов в социологии.
32. Опишите социальные связи, их внутреннее строение
33. Опишите регуляцию социальной связи
34. Перечислите основные законы социологии, опишите их специфику
35. Какой вклад внесли российские социологи в развитие мировой социологии?
36. Произведите анализ исторических предпосылок выделения социологии в отдельную научную дисциплину.
37. Раскройте содержание социально-политических концепций 18 века. Перечислите социально-экономические и политические условия появления мировой социологической науки.
38. Назовите основные этапы становления и особенности российской социологии.
39. Расскажите о научных течениях в современной российской социологии.
40. Каких представителей классической социологии Вы знаете?
41. Выполните сравнительную характеристику концепций О. Конта и Г. Спенсера.
42. Произведите анализ теоретических трудов М. Вебера. Выявите основные черты его научных воззрений.
43. Назовите основных представителей современных социологических теорий.
44. Раскройте объект и предмет социологии. Покажите ее соотношение с другими науками. Какова структура социологической науки?
45. Какие основные категории социологии Вам известны?
46. Перечислите известные Вам социологические теории среднего уровня.
47. Раскройте суть теории социального действия. Определите типы социальных взаимодействий.

4.5 Методические материалы, определяющие процедуры оценивания знаний, умений, навыков и (или) опыта деятельности, характеризующих этапы формирования компетенций

Промежуточная аттестация по дисциплине «Социология» проводится в соответствии с Положением о промежуточной аттестации обучающихся по основным профессиональным образовательным программам высшего образования – программ бакалавриата в Российском государственном социальном университете и Положение о балльно-рейтинговой системе оценки успеваемости обучающихся по основным профессиональным образовательным программам высшего образования - программам бакалавриата в Российском государственном социальном университете.

На промежуточную аттестацию отводится 20 рейтинговых баллов.

Ответы обучающегося на контрольном мероприятии промежуточной аттестации оцениваются педагогическим работником по 20 - балльной шкале, а итоговая оценка по дисциплине «Социология» выставляется по системе зачтено/не зачтено для зачета.

Критерии выставления оценки определяются Положением о балльно-рейтинговой системе оценки успеваемости обучающихся по основным профессиональным образовательным программам высшего образования - программам бакалавриата в Российском государственном социальном университете.

РАЗДЕЛ 5. УСЛОВИЯ РЕАЛИЗАЦИИ ДИСЦИПЛИНЫ «СОЦИОЛОГИЯ»

5.1. Перечень основной и дополнительной учебной литературы для освоения дисциплины «Социология»

5.1.1. Основная литература

1. Брушкова, Л. А. Социология : учебник и практикум для вузов / Л. А. Брушкова. — Москва : Издательство Юрайт, 2022. — 362 с. — (Высшее образование). — ISBN 978-5-534-00955-2. — Текст : электронный // Образовательная платформа Юрайт [сайт]. — URL: <https://urait.ru/bcode/489252> (дата обращения: 21.03.2022).
2. Сирота, Н. М. Социология : учебное пособие для вузов / Н. М. Сирота, С. А. Сидоров. — 2-е изд., испр. и доп. — Москва : Издательство Юрайт, 2022. — 128 с. — (Высшее образование). — ISBN 978-5-534-08923-3. — Текст : электронный // Образовательная платформа Юрайт [сайт]. — URL: <https://urait.ru/bcode/492367> (дата обращения: 21.03.2022).

5.1.2. Дополнительная литература

1. Зерчанинова, Т. Е. Социология : учебник для вузов / Т. Е. Зерчанинова, Е. С. Баразгова. — 3-е изд., испр. и доп. — Москва : Издательство Юрайт, 2022. — 202 с. — (Высшее образование). — ISBN 978-5-534-04697-7. — Текст : электронный // Образовательная платформа Юрайт [сайт]. — URL: <https://urait.ru/bcode/491050> (дата обращения: 21.03.2022).
2. Кухарчук, Д. В. Социология : учебник и практикум для вузов / Д. В. Кухарчук. — Москва : Издательство Юрайт, 2022. — 321 с. — (Высшее образование). — ISBN 978-5-534-02706-8. — Текст : электронный // Образовательная платформа Юрайт [сайт]. — URL: <https://urait.ru/bcode/490030> (дата обращения: 21.03.2022).
3. Плаксин, В. Н. Социология : учебник и практикум для вузов / В. Н. Плаксин. — 2-е изд., испр. и доп. — Москва : Издательство Юрайт, 2022. — 313 с. — (Высшее образование). — ISBN 978-5-9916-8518-4. — Текст : электронный // Образовательная платформа Юрайт [сайт]. — URL: <https://urait.ru/bcode/490674> (дата обращения: 21.03.2022).

5.2 Перечень ресурсов информационно-коммуникационной сети «Интернет», необходимых для освоения дисциплины (модуля)

№ №	Название электронного	Описание электронного ресурса	Используемый для работы
----------------	----------------------------------	--------------------------------------	------------------------------------

	ресурса		адрес
1.	ЭБС «Университетская библиотека онлайн»	Электронная библиотека, обеспечивающая доступ высших и средних учебных заведений, публичных библиотек и корпоративных пользователей к наиболее востребованным материалам по всем отраслям знаний от ведущих российских издательств	http://biblioclub.ru/
2.	Научная электронная библиотека eLIBRARY.ru	Крупнейший российский информационно-аналитический портал в области науки, технологии, медицины и образования, содержащий рефераты и полные тексты более 34 млн научных публикаций и патентов	http://elibrary.ru/
3.	Образовательная платформа Юрайт	Электронно-библиотечная система для ВУЗов, ССУЗов, обеспечивающая доступ к учебникам, учебной и методической литературе по различным дисциплинам.	https://urait.ru/
4.	База данных "EastView"	Полнотекстовая база данных периодических изданий	https://dlib.eastview.com
5.	Электронная библиотека "Grebennikon"	Библиотека предоставляет доступ более чем к 30 журналам, выпускаемых Издательским домом "Гребенников".	https://grebennikon.ru/

5.3 Методические указания для обучающихся по освоению дисциплины «Социология»

Освоение обучающимся дисциплины «Социология» предполагает изучение материалов дисциплины «Социология» на аудиторных занятиях и в ходе самостоятельной работы. Аудиторные занятия проходят в форме лекций, семинаров и практических занятий. Самостоятельная работа включает разнообразный комплекс видов и форм работы обучающихся.

Для успешного освоения дисциплины «Социология» и достижения поставленных целей необходимо внимательно ознакомиться с рабочей программой дисциплины «Социология», доступной в электронной информационно-образовательной среде РГСУ.

Следует обратить внимание на списки основной и дополнительной литературы, на предлагаемые преподавателем ресурсы информационно-телекоммуникационной сети Интернет. Эта информация необходима для самостоятельной работы обучающегося.

При подготовке к аудиторным занятиям необходимо помнить особенности каждой формы его проведения.

Подготовка к учебному занятию лекционного типа заключается в следующем.

С целью обеспечения успешного обучения обучающийся должен готовиться к лекции, поскольку она является важнейшей формой организации учебного процесса, поскольку:

- знакомит с новым учебным материалом;
- разъясняет учебные элементы, трудные для понимания;
- систематизирует учебный материал;
- ориентирует в учебном процессе.

С этой целью:

- внимательно прочитайте материал предыдущей лекции;
- ознакомьтесь с учебным материалом по учебнику и учебным пособиям с темой прочитанной лекции;
- внесите дополнения к полученным ранее знаниям по теме лекции на полях лекционной тетради;
- запишите возможные вопросы, которые вы зададите лектору на лекции по материалу изученной лекции;

- постарайтесь уяснить место изучаемой темы в своей подготовке;
- узнайте тему предстоящей лекции (по тематическому плану, по информации лектора) и запишите информацию, которой вы владеете по данному вопросу.

Подготовка к занятию семинарского типа

При подготовке и работе во время проведения лабораторных работ и занятий семинарского типа следует обратить внимание на следующие моменты: на процесс предварительной подготовки, на работу во время занятия, обработку полученных результатов, исправление полученных замечаний.

Предварительная подготовка к учебному занятию семинарского типа заключается в изучении теоретического материала в отведенное для самостоятельной работы время, ознакомление с инструктивными материалами с целью осознания задач лабораторной работы/практического занятия, техники безопасности при работе с приборами, веществами.

Работа во время проведения учебного занятия семинарского типа включает:

- консультирование студентов преподавателями и вспомогательным персоналом с целью предоставления исчерпывающей информации, необходимой для самостоятельного выполнения предложенных преподавателем задач, ознакомление с правилами техники безопасности при работе в лаборатории;

– самостоятельное выполнение заданий согласно обозначенной учебной программой тематики.

Обработка, обобщение полученных результатов лабораторной работы проводится обучающимися самостоятельно или под руководством преподавателя (в зависимости от степени сложности поставленных задач). В результате оформляется индивидуальный отчет. Подготовленная к сдаче на контроль и оценку работа сдается преподавателю. Форма отчетности может быть письменная, устная или две одновременно. Главным результатом в данном случае служит получение положительной оценки по каждой лабораторной работе/практическому занятию. Это является необходимым условием при проведении рубежного контроля и допуска к зачету/дифференцированному зачету/экзамену. При получении неудовлетворительных результатов обучающийся имеет право в дополнительное время пересдать преподавателю работу до проведения промежуточной аттестации.

Самостоятельная работа.

Для более углубленного изучения темы задания для самостоятельной работы рекомендуется выполнять параллельно с изучением данной темы. При выполнении заданий по возможности используйте наглядное представление материала. Более подробная информация о самостоятельной работе представлена в разделах «Учебно-методическое обеспечение самостоятельной работы по дисциплине (модулю)», «Методические указания к самостоятельной работе по дисциплине (модулю)».

5.4 Информационно-технологическое обеспечение образовательного процесса по дисциплины «Социология»

5.4.1. Средства информационных технологий

1. Персональные компьютеры;
2. Средства доступа в Интернет;
3. Проектор.

5.4.2. Программное обеспечение

1. Операционная система: Astra Linux SE или Windows 7
2. Пакет офисных программ: LibreOffice или Microsoft Office Professional Plus 2007 Russian Academic
3. Справочная система Консультант+
4. Okular или Acrobat Reader DC
5. Ark или 7-zip
6. SKY DNS
7. True Conf (client)

5.4.3. Информационные справочные системы и профессиональные базы данных

№ №	Название электронного ресурса	Описание электронного ресурса	Используемый для работы адрес
1.	ЭБС «Университетская библиотека онлайн»	Электронная библиотека, обеспечивающая доступ высших и средних учебных заведений, публичных библиотек и корпоративных пользователей к наиболее востребованным материалам по всем отраслям знаний от ведущих российских издательств	http://biblioclub.ru/
2.	Научная электронная библиотека eLIBRARY.ru	Крупнейший российский информационно-аналитический портал в области науки, технологии, медицины и образования, содержащий рефераты и полные тексты более 34 млн научных публикаций и патентов	http://elibrary.ru/
3.	Образовательная платформа Юрайт	Электронно-библиотечная система для ВУЗов, ССУЗов, обеспечивающая доступ к учебникам, учебной и методической литературе по различным дисциплинам.	https://urait.ru/
4.	База данных "EastView"	Полнотекстовая база данных периодических изданий	https://dlib.eastview.com
5.	Электронная библиотека "Grebennikon"	Библиотека предоставляет доступ более чем к 30 журналам, выпускаемых Издательским домом "Гребенников".	https://grebennikon.ru/

5.5 Материально-техническое обеспечение образовательного процесса по дисциплине «Социология»

Для изучения дисциплины «Социология» в рамках реализации основной профессиональной образовательной программы высшего образования – программы бакалавриата по направлению подготовки 54.03.01 Дизайн используются:

Учебная аудитория для занятий лекционного типа оснащена специализированной мебелью (стол для преподавателя, парты, стулья, доска для написания мелом); техническими средствами обучения (видеопроjectionное оборудование, средства звуковоспроизведения, экран и имеющие выход в сеть Интернет).

Учебная аудитория для занятий семинарского типа: оснащена специализированной мебелью (стол для преподавателя, парты, стулья, доска для написания мелом); техническими средствами обучения (видеопроjectionное оборудование, средства звуковоспроизведения, экран и имеющие выход в сеть Интернет).

Помещения для самостоятельной работы обучающихся: оснащены специализированной мебелью (парты, стулья) техническими средствами обучения (персональные компьютеры с доступом в сеть Интернет и обеспечением доступа в электронно-информационную среду университета, программным обеспечением).

5.6 Образовательные технологии

При реализации дисциплины «Социология» применяются различные образовательные технологии, в том числе технологии электронного обучения.

Освоение дисциплины «Социология» предусматривает использование в учебном процессе активных и интерактивных форм проведения учебных занятий в форме разбор конкретных ситуаций, психологические и иные тренинги в сочетании с внеаудиторной работой с целью формирования и развития профессиональных навыков обучающихся.

При освоении дисциплины «Социология» предусмотрено применением электронного обучения.

Учебные часы дисциплины «Социология» предусматривают классическую контактную работу преподавателя с обучающимся в аудитории и контактную работу посредством электронной информационно-образовательной среды в синхронном и асинхронном режиме (вне аудитории) посредством применения возможностей компьютерных технологий (электронная почта, электронный учебник, тестирование, вебинар, видеофильм, презентация, форум и др.).

В рамках дисциплины «Социология» предусмотрены встречи с руководителями и работниками организаций, деятельность которых связана с графический дизайн реализуемой основной профессиональной образовательной программы высшего образования – программы бакалавриата.

ЛИСТ РЕГИСТРАЦИИ ИЗМЕНЕНИЙ

№ п/п	Содержание изменения	Реквизиты документа об утверждении изменения	Дата введения изменения
1.	Утверждена и введена в действие решением Ученого совета факультета на основании Федерального государственного образовательного стандарта высшего образования по направлению подготовки 54.03.01 Дизайн (бакалавриат), утвержденным приказом Министерства образования и науки Российской Федерации от 13.08.2020г № 1015	Протокол заседания Ученого совета факультета протокол № 10 от «26» мая 2022 года	__ . __ . ____
2.		Протокол заседания Ученого совета факультета № ____ от « ____ » ____ 20 ____ года	__ . __ . ____
3.		Протокол заседания Ученого совета факультета № ____ от « ____ » ____ 20 ____ года	__ . __ . ____
4.		Протокол заседания Ученого совета факультета № ____ от « ____ » ____ 20 ____ года	__ . __ . ____