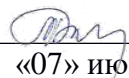




Министерство науки и высшего образования Российской Федерации
Федеральное государственное бюджетное образовательное учреждение
высшего образования
«Российский государственный социальный университет»

«УТВЕРЖДАЮ»
Декан медицинского факультета

 /Т.В.Котова/
«07» июня 2021 г.

РАБОЧАЯ ПРОГРАММА ДИСЦИПЛИНЫ (МОДУЛЯ)

ФИЛОСОФИЯ

Специальность
31.05.01 Лечебное дело

Специализация
Лечебное дело

ОБРАЗОВАТЕЛЬНАЯ ПРОГРАММА ВЫСШЕГО ОБРАЗОВАНИЯ - ПРОГРАММА СПЕЦИАЛИТЕТА

Уровень профессионального образования
Высшее образование –специалитет

Форма обучения
Очная


Москва 2021

Рабочая программа дисциплины (модуля) «Философия» на основании федерального государственного образовательного стандарта высшего образования - специалитета по специальности 31.05.01 Лечебное дело, утвержденного приказом Министерства науки и высшего образования Российской Федерации от 12.08.2020 г. №988, учебного плана по основной профессиональной образовательной программе высшего образования - программы специалитета по специальности 31.05.01 Лечебное дело, а также с учетом следующих профессиональных стандартов, сопряженных с профессиональной деятельностью выпускника:

– 02.009 «Врач-лечебник (врач-терапевт участковый)»

Рабочая программа дисциплины (модуля) разработана рабочей группой в составе: к.ф.н., доцент А.В. Суслов


Руководитель основной образовательной программы кандидат медицинских наук, декан медицинского факультета



(подпись) Т.В.Котова

Рабочая программа дисциплины (модуля) обсуждена и утверждена на заседании Ученого совета гуманитарного факультета
Протокол № 12 от «21» июня 2021 г.

Декан гуманитарного факультета
к.филол.н., PhD, д.полит.н., доцент



(подпись) Г.Ю. Никипорец-Такигава


Рабочая программа дисциплины (модуля) рецензирована и рекомендована к утверждению:

Д.ф.н., профессор кафедры философии
МГПУ



(подпись) Б.Н. Бессонов


Д.ф.н., профессор гуманитарного факультета
РГСУ



(подпись) О.Б. Скородумова

Согласовано

Научная библиотека, директор



(подпись) И.Г. Маляр

СОДЕРЖАНИЕ

СОДЕРЖАНИЕ	3
РАЗДЕЛ 1. ПАСПОРТ РАБОЧЕЙ ПРОГРАММЫ ДИСЦИПЛИНЫ (МОДУЛЯ)	4
1.1 Цель и задачи дисциплины (модуля).....	4
1.2. Место дисциплины (модуля) в структуре основной профессиональной образовательной программы высшего образования-программы бакалаврита	4
1.3 Планируемые результаты обучения по дисциплине (модулю) в рамках планируемых результатов освоения основной профессиональной образовательной программы высшего образования – программы специалитета, соотнесенные с установленными индикаторами достижения компетенций.....	4
РАЗДЕЛ 2. СТРУКТУРА И СОДЕРЖАНИЕ ДИСЦИПЛИНЫ	5
2.1 Объем дисциплины (модуля), включая контактную работу обучающегося с педагогическими работниками и самостоятельную работу обучающегося	5
2.2. Учебно-тематический план дисциплины (модуля).....	5
РАЗДЕЛ 3. УЧЕБНО-МЕТОДИЧЕСКОЕ ОБЕСПЕЧЕНИЕ САМОСТОЯТЕЛЬНОЙ РАБОТЫ ОБУЧАЮЩИХСЯ ПО ДИСЦИПЛИНЕ (МОДУЛЮ)	6
3.1. Виды самостоятельной работы обучающихся по дисциплине (модулю).....	6
3.2 Методические указания к самостоятельной работе по дисциплине (модулю)	7
РАЗДЕЛ 4. ФОНД ОЦЕНОЧНЫХ СРЕДСТВ ДЛЯ ПРОВЕДЕНИЯ ПРОМЕЖУТОЧНОЙ АТТЕСТАЦИИ ОБУЧАЮЩИХСЯ ПО ДИСЦИПЛИНЕ (МОДУЛЮ)	12
4.1. Форма промежуточной аттестации обучающегося по дисциплине (модулю).....	12
4.2. Перечень компетенций с указанием этапов их формирования в процессе освоения образовательной программы	12
4.3 Описание показателей и критериев оценивания компетенций на различных этапах их формирования, описание шкал оценивания	12
4.4 Типовые контрольные задания или иные материалы, необходимые для оценки знаний, умений, навыков и (или) опыта деятельности, характеризующих этапы формирования компетенций в процессе освоения образовательной программы	14
4.5 Методические материалы, определяющие процедуры оценивания знаний, умений, навыков и (или) опыта деятельности, характеризующих этапы формирования компетенций.....	17
РАЗДЕЛ 5. УСЛОВИЯ РЕАЛИЗАЦИИ ДИСЦИПЛИНЫ	18
5.1. Перечень основной и дополнительной учебной литературы для освоения дисциплины (модуля) ..	18
5.2 Перечень ресурсов информационно-коммуникационной сети «Интернет», необходимых для освоения дисциплины (модуля)	18
5.3 Методические указания для обучающихся по освоению дисциплины (модуля).....	18
5.4 Информационно-технологическое обеспечение образовательного процесса по дисциплине (модулю).....	20
5.5 Материально-техническое обеспечение образовательного процесса по дисциплине (модулю)	21
5.6 Образовательные технологии.	22
ЛИСТ РЕГИСТРАЦИИ ИЗМЕНЕНИЙ.....	23

РАЗДЕЛ 1. ПАСПОРТ РАБОЧЕЙ ПРОГРАММЫ ДИСЦИПЛИНЫ (МОДУЛЯ)

1.1 Цель и задачи дисциплины (модуля)

Цели и задачи дисциплины (модуля) заключаются в получении обучающимися теоретических знаний об основах философии с последующим применением в профессиональной сфере и практических навыков по работе с оригинальными и адаптированными философскими текстами; развитию навыков критического восприятия и оценки источников информации, умения логично формулировать, излагать и отстаивать собственное видение проблем и способов их разрешения; овладении приемами ведения дискуссии, полемики, диалога.

Задачи дисциплины (модуля):

1. Формирование знаний об истории возникновения, развитии и современном состоянии философской проблематики; понимание ее методологической и мировоззренческой значимости для становления молодого специалиста, т.е. формирование философской культуры будущего специалиста на основе обширного исторического и современного материала, анализа постановки и решения вечных философских проблем человечества.

2. Формирование представления о специфике философии как способе познания и духовного освоения мира, об основных разделах современного философского знания, философских проблемах и методах их исследования.

3. Овладение базовыми принципами и приемами философского познания; введение студентов в круг философских проблем, связанных с областью будущей профессиональной деятельности.

1.2. Место дисциплины (модуля) в структуре основной профессиональной образовательной программы высшего образования-программы специалитета

Дисциплина (модуль) «Философия» реализуется в обязательной части основной образовательной программы по специальности *31.05.01 Лечебное дело* очной формы обучения.

Перечень последующих дисциплин (модулей), для которых необходимы знания, умения и навыки, формируемые данной дисциплиной (модулем):

-История медицины и др.

1.3 Планируемые результаты обучения по дисциплине (модулю) в рамках планируемых результатов освоения основной профессиональной образовательной программы высшего образования – программы специалитета, соотнесенные с установленными индикаторами достижения компетенций

Процесс освоения дисциплины (модуля) направлен на формирование у обучающихся следующих универсальных, компетенций: УК-1, в соответствии с основной профессиональной образовательной программой высшего образования – программа специалитета по специальности *31.05.01 Лечебное дело*.

В результате освоения дисциплины (модуля) обучающийся должен демонстрировать следующие результаты:

Категория компетенций	Код компетенции	Формулировка компетенции	Код и наименование индикатора достижения компетенции
Системное и критическое мышление	УК-1	Способен осуществлять критический анализ проблемных ситуаций на основе системного подхода, вырабатывать стратегию действий	УК-1.1: Анализирует проблемную ситуацию как систему, выявляя ее составляющие и связи между ними
			УК-1.2: Определяет пробелы в информации, необходимой для решения проблемной ситуации, и

			проектирует процессы по их устранению
			УК-1.3: Критически оценивает надежность источников информации, работает с противоречивой информацией из разных источников
			УК-1.4: Разрабатывает и содержательно аргументирует стратегию решения проблемной ситуации на основе системного и междисциплинарного подходов
			УК-1.5: Использует логико-методологический инструментарий для критической оценки современных концепций философского и социального характера в своей предметной области

РАЗДЕЛ 2. СТРУКТУРА И СОДЕРЖАНИЕ ДИСЦИПЛИНЫ

2.1 Объем дисциплины (модуля), включая контактную работу обучающегося с педагогическими работниками и самостоятельную работу обучающегося

Общая трудоемкость дисциплины, изучаемой в 1 семестре, составляет 2 зачетные единицы. По дисциплине предусмотрен *зачет с оценкой*.

Очная форма обучения

Вид учебной работы	Всего часов	Семестры
		1
Контактная работа обучающихся с педагогическими работниками (по видам учебных занятий) (всего):	36	36
Учебные занятия лекционного типа	16	16
Практические занятия	0	0
Лабораторные занятия	0	0
Иная контактная работа	20	20
Самостоятельная работа обучающихся, всего	27	27
Контроль промежуточной аттестации (час)	9	9
ОБЪЕМ ДИСЦИПЛИНЫ (МОДУЛЯ) В ЧАСАХ	72	72

2.2. Учебно-тематический план дисциплины (модуля)

Очной формы обучения

Раздел, тема	Виды учебной работы, академических часов
--------------	--

	Всего	Самостоятельная работа	Контактная работа обучающихся с педагогическими работниками				
			Всего	Лекционные занятия	Семинарские/практические занятия	Лабораторные занятия	Иная контактная работа
Семестр 1							
Раздел 1. ИСТОРИЯ ФИЛОСОФИИ	36	18	18	8	0	0	10
Тема 1.1. Генезис философии. Античная философская мысль	9	5	4	2	0	0	2
Тема 1.2. Философия Нового времени	9	5	4	2	0	0	2
Тема 1.3. Западноевропейская философия XIX – XX вв.	9	5	4	2	0	0	2
Тема 1.4. Русская философия: история и современность	9	3	6	2	0	0	4
Раздел 2. ТЕОРИЯ ФИЛОСОФИИ	36	18	18	8	0	0	10
Тема 2.1. Особенности философского знания. Место философии в системе духовной культуры	9	5	4	2	0	0	2
Тема 2.2. Понятие бытия и варианты онтологии.	9	5	4	2	0	0	2
Тема 2.3. Основные проблемы и исторические варианты гносеологии.	9	5	4	2	0	0	2
Тема 2.4. Основные проблемы философской антропологии	9	3	6	2	0	0	4
Контроль промежуточной аттестации (час)	9						
Общий объем, часов	72	27 (36)	36	16	0	0	20
Форма промежуточной аттестации	Зачет с оценкой						

РАЗДЕЛ 3. УЧЕБНО-МЕТОДИЧЕСКОЕ ОБЕСПЕЧЕНИЕ САМОСТОЯТЕЛЬНОЙ РАБОТЫ ОБУЧАЮЩИХСЯ ПО ДИСЦИПЛИНЕ (МОДУЛЮ)

3.1. Виды самостоятельной работы обучающихся по дисциплине (модулю)

Очная форма обучения

Раздел, тема	Всего	Виды самостоятельной работы обучающихся					
		Академическая активность, час	Форма академической активности	Выполнение практ. заданий, час	Форма практического задания	Рубежный текущий контроль, час	Форма рубежного текущего контроля
семестр 1							
Раздел 1. История философии	18	8	Подготовка к лекционным и практическим занятиям, самостоятельное изучение раздела в ЭИОС	8	реферат	2	Компьютерное тестирование
Раздел 2. Теория философии	18	8	Подготовка к лекционным и практическим занятиям, самостоятельное изучение раздела в ЭИОС	8	реферат	2	Компьютерное тестирование
Общий объем по дисциплине, часов	27 (36)	16	-	16	-	4	-

3.2 Методические указания к самостоятельной работе по дисциплине (модулю) РАЗДЕЛ 1. ИСТОРИЯ ФИЛОСОФИИ

Цель: изучение генезиса и развития философских идей как в европейской традиции от Античности до наших дней, так и в России.

Перечень изучаемых элементов содержания:

Основные этапы развития, особенности, проблемы и представители античной философии: досократики, софисты и Сократ, Платон и Аристотель, философские школы эллинизма. Влияние античной философии на содержание и направленность европейской мысли. Роль античной философии в становлении европейской цивилизации.

Особенности развития философии Нового времени. Основные проблемы философии данного периода. Эмпиризм Ф. Бэкона. Рационализм Р. Декарта. Теория общественного договора. Основные положения трансцендентального идеализма Канта. «Абсолютный идеализм» Гегеля. Антропологический материализм Фейербаха.

Основные положения диалектического материализма как философии марксизма. Позитивизм. Основные идеи и представители. Возникновение и сущность «философии жизни». Учение Ф. Ницше как источник «философии жизни». Зарождение философии психоанализа. Основные понятия учения З. Фрейда. Феноменология как метод анализа чистого сознания. Основополагающие идеи Э. Гуссерля. Философская герменевтика как «практика философского мышления» Х.-Г. Гадамер. Экзистенциализм.

Особенности возникновения и становления русской философской мысли. Древнерусское философствование. Философская мысль русского Просвещения. Важнейшие течения в философии XIX: идейно-философская борьба 30-40 гг. XIX в.; почвенничество, теории культурно-исторических типов и «византизма»; проникновение и развитие марксистской философии в России (Плеханов Г.В., Ленин В.И.); русская философия всеединства (основные положения философии В.С. Соловьева). Русская философия конца XIX – начала XX веков: фи-

лософия Н.А. Бердяева; русский космизм (философия «Общего дела» Н.Ф. Федорова), социальная философия С.Л. Франка. Современное состояние философской науки в России.

Тема 1.1 Генезис философии. Античная философская мысль

Вопросы для самоподготовки:

1. Истоки античной философской мысли
2. Ранняя греческая философия
3. Философия софистов и Сократа
4. Философия Платона
5. Философия Аристотеля
6. Философские взгляды стоиков, скептиков, эпикурейцев

Тема 1.2 Философия Нового времени

Вопросы для самоподготовки:

1. Основные проблемы философии Нового времени
2. Эмпиризм Ф. Бэкона
3. Рационализм Р. Декарта
4. Теория общественного договора
5. Агностицизм И. Канта
6. Диалектика Г. Гегеля
7. Материализм Л. Фейербаха

Тема 1.3 Западноевропейская философия сер. XIX – XX вв.

1. Марксистская философия
2. Философия жизни А. Шопенгауэра и Ф. Ницше
3. Позитивизм
4. Философия психоанализа
5. Феноменология и философская герменевтика
6. Философия экзистенциализма
7. Модернизм и постмодернизм в философской мысли
8. Философские системы В.С. Соловьева
9. Русская религиозная философия XX века

Тема 1.4 Русская философия: история и современность

1. Становление русской философии (IX-XII вв.)
2. Философия в России XVIII века
3. Философские взгляды теоретиков идейных течений в России XIX в.
4. Философские системы В.С. Соловьева
5. Философия русского космизма
6. Русская религиозная философия XX века
7. Философия марксизма в России

ПРАКТИЧЕСКОЕ ЗАДАНИЕ К РАЗДЕЛУ 1

Форма практического задания: реферат

Перечень тем рефератов к разделу 1:

1. Античная философия: основные идеи и роль в мировой культуре
2. Атомизм Демокрита и Эпикура
3. Социальная философия Древней Греции (Сократ, Платон, Аристотель)
4. Философия Нового Времени: проблемы онтологии, гносеологии, социальной философии
5. Особенности философии Р. Декарта
6. Французский материализм XVIII века

7. Немецкая классическая философия; ее вклад в мировую философскую мысль
8. Философия И. Канта
9. Система и метод философии Гегеля
10. Философский материализм Л. Фейербаха
11. Марксистская философия: ее истоки, содержание. Общая характеристика
12. Этапы и основные черты русской философии
13. Философия экзистенциализма. Проблемы свободы и морали.
14. Философская герменевтика.
15. Основные идеи социальной философии О. Конта.
16. Органическая теория Г. Спенсера.
17. Социальная философия Э. Дюркгейма.
18. Социальная философия М. Вебера
19. Марксистская социальная философия.
20. Особенности русской философии
21. Основные идеи «Слова о законе и благодати» Иллариона
22. Роль идеи «Москва – третий Рим» для развития государственности России
23. Основные положения философии М.В. Ломоносова
24. М.М. Щербатов о государственном устройстве
25. Либеральные идеи П.Я. Чаадаева
26. А.С. Хомяков как яркий представитель славянофильства
27. Теория культурно-исторических типов Н.Я. Данилевского
28. Философия Л.Н. Толстого
29. Учение о всеединстве В.С. Соловьева
30. Основные положения «общего дела» Н.Ф. Федорова
31. Философия любви В.В. Розанова
32. Проблема свободы в философии Н. Бердяева
33. С.Н. Булгаков. Философия имени, или грамматика бытия
34. С.Л. Франк о бытии как сверхрациональном всеединстве
35. И.А. Ильин: философия духовного опыта
36. Основные положения евразийства
37. Философско-правовые идеи Г.А. Плеханова
38. Философия политики В.И. Ленина
39. Философия «высшего синтеза» А.Ф. Лосева
40. Э.В. Ильенков о диалектике абстрактного и конкретного
41. Идея диалога М.М. Бахтина
42. Новый гуманизм И.Т. Фролова

РУБЕЖНЫЙ КОНТРОЛЬ К РАЗДЕЛУ 1

Форма рубежного контроля – компьютерное тестирование.

Раздел 2. ТЕОРИЯ ФИЛОСОФИИ

Цель: овладение базовыми принципами и приемами философского познания; введение в круг философских проблем, формирование представления о специфике философии как способе познания и духовного освоения мира, об основных разделах современного философского знания, философских проблемах и методах их исследования.

Перечень изучаемых элементов содержания: предмет и метод философии. Её функции. Особенности философского знания. Философия как «любовь к мудрости». Философия как научное познание. Категориальный аппарат философии. Структура философского знания. Становление философии. Философия и мифология. Философия и религия. Взаимодействие философии и частных наук. Философия как самосознание культуры. Значение философии в жизни человека и общества.

Бытие как существование. Формы бытия. Онтологические модели бытия как существования: материалистическая онтология, объективно-идеалистическая онтология, субъективно-идеалистическая онтология. Понятие субстанции и субстанциональности бытия. Метафизическое и диалектическое понимание субстанции. Монизм, дуализм, плюрализм. Иерархические модели бытия.

Познавательное (гносеологическое) отношение к миру как один из предметных уровней метафизического отношения к миру. Проблемы сущностного определения познания, природы знания, характеристики и критериев истины, взаимоотношения субъекта и объекта познания; проблема анализа познавательных возможностей человека, сущностной характеристики сознания, проблема нахождения основания достоверного знания. Агностицизм. Скептицизм.

Человек как сложная многоуровневая система. Единство природного, социального и духовного в человеке. Понятия индивида, личности и индивидуальности. Исторические типы личности. Основные этапы социализации личности. Личность и общество. Личность и культура. Соотношение воспитания и самовоспитания, факторов макро- и микросреды в развитии личности. Гуманизм как мера общественного прогресса, как признание ответственности человека за бытие человеческого рода и свою собственную судьбу, критерий оценки деятельности людей, социальных институтов и организаций. Причины кризиса гуманизма. Угроза антропологической катастрофы: сущность, возможные пути ее преодоления.

Тема 2.1 Особенности философского знания. Место философии в системе духовной культуры

Вопросы для самоподготовки:

1. Предмет, метод и функции философии
2. Структура философского знания
3. Типология философских учений
4. Истоки философии
5. Философия как теоретическое ядро мировоззрения

Тема 2.2 Понятие бытия и варианты онтологии

Вопросы для самоподготовки:

1. Бытие как существование. Формы бытия
2. Понятие субстанции и субстанциональности бытия
3. Онтологические модели бытия
4. Понятие развития
5. Понятие причинности. Детерминизм и индетерминизм
6. Пространственно-временные уровни бытия

Тема 2.3 Основные проблемы и исторические варианты гносеологии

Вопросы для самоподготовки:

1. Проблема сознания. Структура сознания
2. Сознание и познание. Объект и субъект познания
3. Понятие истины. Истина и мнение
4. Проблема критерия истины
5. Исторические варианты гносеологии
6. Виды знания. Понятие науки
7. Развитие науки. Понятие научной революции

Тема 2.4 Основные проблемы философской антропологии

Вопросы для самоподготовки:

1. Единство природного, социального и духовного в человеке.
2. Понятия индивида, личности и индивидуальности.

3. Деятельностная сущность общественного человека.
4. Социальные ценности и социализация личности.
5. Личность и культура.
6. Проблема смысла жизни: многообразие интерпретаций
7. Причины кризиса гуманизма.

ПРАКТИЧЕСКОЕ ЗАДАНИЕ К РАЗДЕЛУ 2

Форма практического задания: реферат.

Перечень тем рефератов к разделу 2.

1. Философия, ее предмет, функции и роль в обществе
2. Философия и мировоззрение
3. Проблема метода в философии. Диалектика и метафизика
4. Бытие как философская проблема.
5. Философское понятие материи. Основные формы существования материи.
6. Природа и сущность сознания.
7. Диалектика как общая теория развития. Принципы, законы и категории диалектики.
8. Закон единства и борьбы противоположностей.
9. Закон взаимоперехода количественных и качественных изменений.
10. Закон отрицания отрицания.
11. Проблема познаваемости мира в мировой философской мысли.
12. Чувственная и рациональная ступени процесса познания.
13. Диалектика процесса познания.
14. Проблема истины в философии.
15. Практика и ее роль в процессе ее познания.
16. Особенности социального познания.
17. Социальный эксперимент: его содержание и возможности.
18. Сущность и динамика социально-исторического процесса
19. Деятельность людей и законы общественного развития
20. Общественный прогресс и его критерии
21. Общество как социальная система
22. Духовная жизнь общества и ее основные элементы
23. Общественное сознание и его структура
24. Общественная психология и идеология, их взаимосвязь
25. Формы общественного сознания, их различия и взаимосвязь
26. Объективные и субъективные факторы социально-исторического процесса
27. Политическое сознание
28. Правовое сознание
29. Нравственное сознание
30. Свобода совести и роль церкви в современных условиях
31. Проблема человека в истории философии
32. Человек как единство духовного, биологического и социального
33. Личность и общество: свобода и ответственность личности
34. Категория ответственности: философские аспекты
35. Проблема потребностей и интересов личности
36. Социальные отношения и социальные интересы личности и общества
37. Проблема ценностей в философии
38. Жизнь как ценность в структуре социального бытия
39. Проблема жизни и смерти в духовном опыте человечества
40. Философский подход к проблеме смысла и цели жизни человека
41. Будущее: методы и средства философского осмысления
42. Сущность и природа традиций, их использование в социальной деятельности

РУБЕЖНЫЙ КОНТРОЛЬ К РАЗДЕЛУ 2:

Форма рубежного контроля – компьютерное тестирование.

РАЗДЕЛ 4. ФОНД ОЦЕНОЧНЫХ СРЕДСТВ ДЛЯ ПРОВЕДЕНИЯ ПРОМЕЖУТОЧНОЙ АТТЕСТАЦИИ ОБУЧАЮЩИХСЯ ПО ДИСЦИПЛИНЕ (МОДУЛЮ)

4.1. Форма промежуточной аттестации обучающегося по дисциплине (модулю)

Контрольным мероприятием промежуточной аттестации обучающихся по дисциплине (модулю) является зачет с оценкой, который проводится в устной форме.

4.2. Перечень компетенций с указанием этапов их формирования в процессе освоения образовательной программы

Код компетенции	Содержание компетенции (части компетенции)	Результаты обучения	Этапы формирования компетенций в процессе освоения образовательной программы
УК-1	Способен осуществлять критический анализ проблемных ситуаций на основе системного подхода, выработать стратегию действий	УК-1.1: Анализирует проблемную ситуацию как систему, выявляя ее составляющие и связи между ними	Этап формирования знаний
		УК-1.2: Определяет пробелы в информации, необходимой для решения проблемной ситуации, и проектирует процессы по их устранению	
		УК-1.3: Критически оценивает надежность источников информации, работает с противоречивой информацией из разных источников	Этап формирования умений
		УК-1.4: Разрабатывает и содержательно аргументирует стратегию решения проблемной ситуации на основе системного и междисциплинарного подходов	
		УК-1.5: Использует логико-методологический инструментарий для критической оценки современных концепций философского и социального характера в своей предметной области	Этап формирования навыков и получения опыта

4.3 Описание показателей и критериев оценивания компетенций на различных этапах их формирования, описание шкал оценивания

Код компетенции	Этапы формирования компетенций	Показатель оценивания компетенции	Критерии и шкалы оценивания
УК-1	Этап формирования знаний.	Теоретический блок вопросов.	1) обучающийся глубоко и прочно освоил программ-

		<p>Уровень освоения программного материала, логика и грамотность изложения, умение самостоятельно обобщать и излагать материал</p>	<p>ный материал, исчерпывающе, последовательно, грамотно и логически стройно его излагает, тесно увязывает с задачами и будущей деятельностью, не затрудняется с ответом при видоизменении задания, умеет самостоятельно обобщать и излагать материал, не допуская ошибок: (9-10] баллов; 2) обучающийся твердо знает программный материал, грамотно и по существу излагает его, не допуская существенных неточностей в ответе на вопрос, может правильно применять теоретические положения: [7-8) баллов; 3) обучающийся освоил основной материал, но не знает отдельных деталей, допускает неточности, недостаточно правильные формулировки, нарушает последовательность в изложении программного материала: (5-6) баллов; 4) обучающийся не знает значительной части программного материала, допускает существенные ошибки: [0-4] балла.</p>
--	--	--	---

УК-1	Этап формирования умений	<p>Аналитическое задание (<i>задачи, ситуационные задания, кейсы, проблемные ситуации и т.д.</i>)</p> <p>Практическое применение теоретических положений применительно к профессиональным задачам, обоснование принятых решений</p>	<p>1) свободно справляется с задачами и практическими заданиями, правильно обосновывает принятые решения, задание выполнено верно, даны ясные аналитические выводы к решению задания, подкрепленные теорией: (9-10] баллов;</p> <p>2) владеет необходимыми умениями и навыками при выполнении практических заданий, задание выполнено верно, отмечается хорошее развитие аргумента, однако отмечены погрешности в ответе, скорректированные при собеседовании:</p>
УК-1	Этап формирования навыков и получения опыта.	<p>Аналитическое задание (<i>задачи, ситуационные задания, кейсы, проблемные ситуации и т.д.</i>)</p> <p>Решение практических заданий и задач, владение навыками и умениями при выполнении практических заданий, самостоятельность, умение обобщать и излагать материал.</p>	<p>[7-8] баллов;</p> <p>3) испытывает затруднения в выполнении практических заданий, задание выполнено с ошибками, отсутствуют логические выводы и заключения к решению: (5-6) баллов;</p> <p>4) практические задания, задачи выполняет с большими затруднениями или задание не выполнено вообще, или задание выполнено не до конца, нет четких выводов и заключений по решению задания, сделаны неверные выводы по решению задания: [0-4] балла.</p>

4.4 Типовые контрольные задания или иные материалы, необходимые для оценки знаний, умений, навыков и (или) опыта деятельности, характеризующих этапы формирования компетенций в процессе освоения образовательной программы

Примерные вопросы для проведения промежуточной аттестации обучающихся по дисциплине (модулю)

Теоретический блок вопросов:

1. Генезис философского знания. Мифология и философия.
2. Миф как объект философской рефлексии.

3. Предмет и функции философии. Взаимосвязь философии и частных наук.
4. Основной вопрос философии. Исторические формы материализма и идеализма.
5. Античная философия (общая характеристика).
6. Досократики: милетцы, пифагорейцы, Гераклит, элеаты.
7. Софисты и Сократ. Метод Сократа.
8. Философия Платона. Притча о пещере.
9. Учение Платона об идеальном государстве.
10. Атомистика Демокрита.
11. Метафизика Аристотеля.
12. Философские школы эпохи эллинизма (эпикуреизм, стоицизм, скептицизм).
13. Эмпиризм в новоевропейской философии XVII-XVIII вв. (Ф. Бэкон).
14. Рационализм в новоевропейской философии XVII-XVIII вв. (Р. Декарт).
15. Проблемы социальной философии в работах Т. Гоббса, Дж. Локка, Ж.-Ж. Руссо.
16. Философия И. Канта
17. Метод и система Г. Гегеля.
18. Антропологический материализм Л. Фейербаха.
19. Философские воззрения К. Маркса. Материалистическое понимание истории и теория отчуждения.
20. Философия жизни: А. Шопенгауэр и Ф. Ницше.
21. Позитивизм. Представители и основные идеи.
22. Основы философской герменевтики.
23. Психоаналитическая антропология З. Фрейда
24. Анализ человеческого существования в философии экзистенциализма.
25. Русская философия XIX в.: западники и славянофилы.
26. Общая характеристика русской философии XX в.
27. Философская система В.С. Соловьева.
28. Философия русского космизма: Н. Ф. Федоров, К.Э. Циолковский, А.Л. Чижевский
29. Принципы и категории онтологии.
30. Понятие материи в философии и науке.
31. Философские концепции пространства и времени. Особенности социального пространства и времени.
32. Идея развития в философии.
33. Исторические формы диалектики.
34. Проблема метода в философии: диалектика и метафизика. Принципы, законы и категории диалектики.
35. Детерминизм и индетерминизм. Проблема свободы воли.
36. Происхождение и сущность сознания. Сознание и бессознательное.
37. Проблема познаваемости мира в философии. Вера и знание.
38. Формы и уровни познания.
39. Понятие субъекта и объекта в гносеологии.
40. Структура научного знания. Проблема роста научного знания.
41. Вопрос о сущности истины и ее критериях в истории философии.
42. Общество как целостная система. Структура общества.
43. Духовная жизнь общества.
44. Специфика социального познания.
45. Философия истории. Формационный и цивилизационный подходы к осмыслению исторического процесса.
46. Проблема прогресса

Аналитическое задание (*задачи, ситуационные задания, кейсы, проблемные ситуации и т.д.*):

1. Сравните идеалы государственного устройства Платона и Аристотеля.

2. Сопоставьте взгляды К.Маркса и Н.Бердяева на проблему социального равенства
3. Сравните идеалы государственного устройства Августина Блаженного и Фомы Аквинского.
4. Дайте свой комментарий словам В.Соловьева о том, «государство существует не для того, чтобы превратить земную жизнь в рай, а для того, чтобы помешать ей окончательно превратиться в ад».
5. Объясните слова Н.Бердяева: «Государство имеет не только природный, но и божественный исток. Он есть действие божественного начала в замутненной природной среде, преломление абсолютного начала в относительном». (Бердяев Н. А. Философия неравенства. М., 1990, с. 83)
6. Сопоставьте взгляды на общественное переустройство Конфуция и К.Маркса.
7. Объясните слова Н.Бердяева: «Право потому и имеет такое огромное значение в человеческом общении, что оно является охраной и гарантией минимума человеческой свободы, что оно предохраняет человека от того, чтобы жизнь его целиком зависела от моральных свойств, от любви или ненависти другого человека».(Бердяев Н. А. Философия неравенства. М., 1990, с. 90).
8. Объясните слова С.Н.Булгакова: «нам дано расширять жизнь, оживлять природу, быть может, по мнению наиболее смелых мыслителей, воскрешать угасшую жизнь, но творить жизнь нам абсолютно не дано, одинаково ни микроскопической козявки, ни гомункула в реторте. Поэтому хозяйство есть функция жизни, уже созданной и существующей. Этот божественный огонь, зажженный творческой любовью, есть основа всей *natura naturata*». (Булгаков С.Н. Философия хозяйства//Соч. в 2-х т. М., 1993, т.1, С. 161)
9. До недавнего времени в основе периодизации в отечественной науке лежало понятие «общественно-экономическая формация». В результате, всемирная история была поделена на пять следующих друг за другом формаций: первобытнообщинная – рабовладельческая – феодальная – капиталистическая – коммунистическая. Определите, каких методологических ориентиров придерживались ее авторы.
10. Как решают проблему личности в марксизме и экзистенциализме.
11. Дайте свой комментарий к словам Г.Риккорта: «В истории «развитие» ведь всегда означает возникновение чего-то нового, до сих пор еще нигде не бывшего. А так как в понятие закона входит лишь только то, что всегда можно рассматривать таким образом, как будто бы оно повторялось любое число раз, то поэтому понятие исторического развития и понятие закона взаимно исключают друг друга». Риккорт Г. Философия истории // Философия жизни. – Киев, 1998, С.196
12. Прокомментируйте слова Н. Бердяева: «Культура родилась из культа. Истоки ее – сакральны. Вокруг храма зачалась она и в органический свой период была связана с жизнью религиозной. Так было в великих древних культурах, в культуре греческой, в культуре средневековой, в культуре раннего Возрождения. Культура – благородного происхождения. Ей передался иерархический характер культа. Культура имеет религиозные основы. Это нужно считать установленным с самой позитивно-научной точки зрения. Культура символична по своей природе. Символизм свой она получила от культовой символики. В культуре не реалистически, а символически выражена духовная жизнь. Все достижения культуры по природе своей символичны. В ней даны не последние достижения бытия, а лишь символические его знаки. Такова же природа культа, который есть прообраз осуществленных божественных тайн».

13. Сравните взгляды на личность в марксизме и персонализме.
14. Сопоставьте социальные идеалы Т.Мора и Т.Капанеллы.
15. Сопоставьте социальные идеалы Платона и Т.Кампанеллы.
16. Сравните идеалы государственного управления В.Соловьева и Августина Блаженного.
17. Сравните теорию общественного договора Т.Гоббса и Дж.Локка.
18. Раскройте смысл слов И.Канта: «приобретение разумным существом возможности ставить любые цели вообще (значит, в его свободе) – это культура..»
19. Сопоставьте теорию этноса Л.Гумилева и К.Маркса.
20. Согласно А.Тойнби, культура представляет собой «душу, кровь, лимфу, сущность цивилизации. Как только цивилизация утрачивает внутреннюю силу культурного развития, она немедленно начинает впитывать элементы чуждой культуры. Культурное влияние оказывается куда более благодатным и полезным, чем заимствования в экономическом или же политическом плане». Дайте свой комментарий.
21. Сопоставьте идеалы правителя в учении Конфуция и Фомы Аквинского.
22. Сопоставьте идеалы правителя в учении Конфуция и Лао-цзы.
23. Дайте свой комментарий словам Н.Бердяева: «... История должна кончиться. Мир должен вступить в такую высокую действительность, в такое целостное время, в которых разрешится проблема индивидуальной судьбы человеческой и трагический конфликт этой индивидуальной судьбы человеческой с судьбой мировой найдет свой исход. История есть прежде всего судьба и должна быть осмыслена как судьба, как трагическая судьба. Трагическая судьба, как и всякая трагедия, должна иметь последний, всеразрушающий акт. В трагедии неизбежен катарсис. История не имеет бесконечного развития в нашем времени, не имеет закономерности природных явлений именно поэтому, что история есть судьба. Таков последний вывод и последний результат метафизики истории». (Бердяев Н.Смысл истории. М, 1990, С.160-161).
24. Сопоставьте взгляды Н.Макивелли и Конфуция на методы правления.
25. Сопоставьте идеалы государственного управления Аристотеля и Фомы Аквинского.

4.5 Методические материалы, определяющие процедуры оценивания знаний, умений, навыков и (или) опыта деятельности, характеризующих этапы формирования компетенций

Промежуточная аттестация по дисциплине (модулю) проводится в соответствии с Положением о промежуточной аттестации обучающихся по основным профессиональным образовательным программам высшего образования – программ бакалавриата/магистратуры/специалитета в Российском государственном социальном университете и Положение о балльно-рейтинговой системе оценки успеваемости обучающихся по основным профессиональным образовательным программам высшего образования - программам бакалавриата, программам специалитета, программам магистратуры в Российском государственном социальном университете.

На промежуточную аттестацию отводится 20 рейтинговых баллов.

Ответы обучающегося на контрольном мероприятии промежуточной аттестации оцениваются педагогическим работником по 20 - балльной шкале, а итоговая оценка по дисциплине (модулю) выставляется по пятибалльной системе для экзамена/зачета с оценкой.

Критерии выставления оценки определяются Положением о балльно-рейтинговой системе оценки успеваемости обучающихся по основным профессиональным

образовательным программам высшего образования - программам бакалавриата, программам специалитета, программам магистратуры в Российском государственном социальном университете.

РАЗДЕЛ 5. УСЛОВИЯ РЕАЛИЗАЦИИ ДИСЦИПЛИНЫ

5.1. Перечень основной и дополнительной учебной литературы для освоения дисциплины (модуля)

5.1.1. Основная литература

1. Митрошенков, О. А. Философия в 2 ч. Часть 1 : учебник для вузов / О. А. Митрошенков, В. П. Ляшенко, Г. И. Рузавин ; под редакцией О. А. Митрошенкова. — 2-е изд., доп. — Москва : Издательство Юрайт, 2020. — 275 с. — (Высшее образование). — ISBN 978-5-534-09057-4. — Текст : электронный // ЭБС Юрайт [сайт]. — URL: <https://urait.ru/bcode/454578>

2. Митрошенков, О. А. Философия в 2 ч. Часть 2 : учебник для вузов / О. А. Митрошенков, В. П. Ляшенко, Г. И. Рузавин ; под редакцией О. А. Митрошенкова. — 2-е изд., доп. — Москва : Издательство Юрайт, 2020. — 296 с. — (Высшее образование). — ISBN 978-5-534-09058-1. — Текст : электронный // ЭБС Юрайт [сайт]. — URL: <https://urait.ru/bcode/456059>

5.1.2. Дополнительная литература

1. Спиркин, А. Г. Философия в 2 ч. Часть 1 : учебник для вузов / А. Г. Спиркин. — 3-е изд., перераб. и доп. — Москва : Издательство Юрайт, 2020. — 402 с. — (Высшее образование). — ISBN 978-5-534-02014-4. — Текст : электронный // ЭБС Юрайт [сайт]. — URL: <https://urait.ru/bcode/451889>

2. Спиркин, А. Г. Философия в 2 ч. Часть 2 : учебник для вузов / А. Г. Спиркин. — 3-е изд., перераб. и доп. — Москва : Издательство Юрайт, 2020. — 185 с. — (Высшее образование). — ISBN 978-5-534-02016-8. — Текст : электронный // ЭБС Юрайт [сайт]. — URL: <https://urait.ru/bcode/451890>

5.2 Перечень ресурсов информационно-коммуникационной сети «Интернет», необходимых для освоения дисциплины (модуля)

Название электронного ресурса	Описание электронного ресурса	Используемый для работы адрес
Университетская информационная система РОССИЯ (УИС РОССИЯ) Электронная библиотека учебников	Университетская информационная система РОССИЯ (УИС РОССИЯ) – электронная библиотека и база для исследований и учебных курсов в области экономики, управления, социологии, лингвистики, философии, филологии, международных отношений и других гуманитарных наук. УИС РОССИЯ поддерживается на базе Научно-исследовательского вычислительного центра МГУ имени М.В. Ломоносова На сайте представлены учебники, лекции, доклады, монографии по естественным и гуманитарным наукам.	https://uisrussia.msu.ru/ 100% доступ http://studentam.net 100% доступ
Cyberleninka	Содержит каталог научной периодики по большому количеству научных дисциплин, который содержит полную инфор-	http://cyberleninka.ru/journal 100% доступ

Единое окно доступа к образовательным ресурсам	<p>мацию о научных журналах в электронном виде, включающую их описания и все вышедшие выпуски с содержанием, темами научных статей и их полными текстами.</p> <p>Информационная система предоставляет свободный доступ к каталогу образовательных интернет-ресурсов и полнотекстовой электронной учебно-методической библиотеке для общего и профессионального образования</p>	<p>http://window.edu.ru/library 100% доступ</p>
Электронные библиотеки. Электронные библиотеки, словари, энциклопедии	<p>Интернет-ресурсы образовательного и научно-образовательного назначения, оформленные в виде электронных библиотек, словарей и энциклопедий, предоставляют открытый доступ к полнотекстовым информационным ресурсам, представленным в электронном формате — учебникам и учебным пособиям, хрестоматиям и художественным произведениям, историческим источникам и научно-популярным статьям, справочным изданиям и др.</p>	<p>http://gigabaza.ru/doc/131454.html 100% доступ</p>

5.3 Методические указания для обучающихся по освоению дисциплины (модуля)

Освоение обучающимся дисциплины (модуля) «Философия» предполагает изучение материалов дисциплины на аудиторных занятиях и в ходе самостоятельной работы. Аудиторные занятия проходят в форме лекций, семинаров и практических занятий. Самостоятельная работа включает разнообразный комплекс видов и форм работы обучающихся.

Для успешного освоения дисциплины (модуля) и достижения поставленных целей необходимо внимательно ознакомиться с рабочей программы дисциплины (модуля), доступной в электронной информационно-образовательной среде РГСУ.

Следует обратить внимание на списки основной и дополнительной литературы, на предлагаемые преподавателем ресурсы информационно-телекоммуникационной сети Интернет. Эта информация необходима для самостоятельной работы обучающегося.

При подготовке к аудиторным занятиям необходимо помнить особенности каждой формы его проведения.

Подготовка к учебному занятию лекционного типа заключается в следующем.

С целью обеспечения успешного обучения обучающийся должен готовиться к лекции, поскольку она является важнейшей формой организации учебного процесса, поскольку:

- знакомит с новым учебным материалом;
- разъясняет учебные элементы, трудные для понимания;
- систематизирует учебный материал;
- ориентирует в учебном процессе.

С этой целью:

- внимательно прочитайте материал предыдущей лекции;
- ознакомьтесь с учебным материалом по учебнику и учебным пособиям с темой прочитанной лекции;
- внесите дополнения к полученным ранее знаниям по теме лекции на полях лекционной тетради;

- запишите возможные вопросы, которые вы зададите лектору на лекции по материалу изученной лекции;
- постарайтесь уяснить место изучаемой темы в своей подготовке;
- узнайте тему предстоящей лекции (по тематическому плану, по информации лектора) и запишите информацию, которой вы владеете по данному вопросу.

Подготовка к занятию семинарского типа

При подготовке и работе во время проведения лабораторных работ и занятий семинарского типа следует обратить внимание на следующие моменты: на процесс предварительной подготовки, на работу во время занятия, обработку полученных результатов, исправление полученных замечаний.

Предварительная подготовка к учебному занятию семинарского типа заключается в изучении теоретического материала в отведенное для самостоятельной работы время, ознакомление с инструктивными материалами с целью осознания задач лабораторной работы/практического занятия, техники безопасности при работе с приборами, веществами.

Работа во время проведения учебного занятия семинарского типа включает:

- консультирование студентов преподавателями и вспомогательным персоналом с целью предоставления исчерпывающей информации, необходимой для самостоятельного выполнения предложенных преподавателем задач, ознакомление с правилами техники безопасности при работе в лаборатории;
- самостоятельное выполнение заданий согласно обозначенной учебной программой тематики.

Обработка, обобщение полученных результатов лабораторной работы проводится обучающимися самостоятельно или под руководством преподавателя (в зависимости от степени сложности поставленных задач). В результате оформляется индивидуальный отчет. Подготовленная к сдаче на контроль и оценку работа сдается преподавателю. Форма отчетности может быть письменная, устная или две одновременно. Главным результатом в данном случае служит получение положительной оценки по каждой лабораторной работе/практическому занятию. Это является необходимым условием при проведении рубежного контроля и допуска к зачету/дифференцированному зачету/экзамену. При получении неудовлетворительных результатов обучающийся имеет право в дополнительное время пересдать преподавателю работу до проведения промежуточной аттестации.

Самостоятельная работа.

Для более углубленного изучения темы задания для самостоятельной работы рекомендуется выполнять параллельно с изучением данной темы. При выполнении заданий по возможности используйте наглядное представление материала. Более подробная информация о самостоятельной работе представлена в разделах «Учебно-методическое обеспечение самостоятельной работы по дисциплине (модулю)», «Методические указания к самостоятельной работе по дисциплине (модулю)».

5.4 Информационно-технологическое обеспечение образовательного процесса по дисциплине (модулю)

5.4.1. Средства информационных технологий

1. Персональные компьютеры;
2. Средства доступа к Интернет;
3. Проектор.

5.4.2. Программное обеспечение

- 1.Операционная система Windows 7
- 2.Microsoft Office Professional Plus 2007 Russian Academic OPEN No Level
- 3.Справочно-правовая система Консультант+
- 4.Acrobat Reader DC
- 5.7-Zip
- 6.SKY DNS
- 7.TrueConf(client).

5.4.3. Информационные справочные системы

№ №	Название электронного ресурса	Описание электронного ресурса	Используемый для работы адрес
1.	ЭБС «Университетская библиотека онлайн»	Электронная библиотека учебников, учебных пособий, монографий, периодических изданий, справочников, словарей, энциклопедий, видео- и аудиоматериалов, иллюстрированных изданий	http://biblioclub.ru/ 100% доступ
2.	Научная электронная библиотека "eLIBRARY.ru"	Крупнейший российский информационно-аналитический портал в области науки, технологии, медицины и образования, содержащий рефераты и полные тексты научных публикаций	http://elibrary.ru/ 100% доступ
3.	ЭБС издательства «Юрайт»	Виртуальный читальный зал учебников и учебных пособий от авторов ведущих вузов России по различным дисциплинам	https://urait.ru/ 100% доступ
4.	База данных "EastView"	Полнотекстовая база данных источников по общественным и гуманитарным наукам.	http://ebiblioteka.ru/ 100% доступ
5.	База данных международного индекса научного цитирования "Scopus"	Библиографическая и реферативная база данных и инструмент для отслеживания цитируемости статей, опубликованных в научных изданиях	http://www.scopus.com/ 100% доступ
6.	База данных международного индекса научного цитирования "Web of Science"	Библиографическая и реферативная база данных и инструмент для отслеживания цитируемости статей, опубликованных в научных изданиях	http://webofknowledge.com 100% доступ
7.	Видеотека учебных фильмов «Решение»	Коллекция учебных видеофильмов	http://eduvideo.online 100% доступ

5.5 Материально-техническое обеспечение образовательного процесса по дисциплине (модулю)

Для изучения дисциплины (модуля) «Философия» в рамках реализации основной профессиональной образовательной программы высшего образования – программы специалитета по специальности 31.05.01 *Лечебное дело* используются:

Учебная аудитория для занятий лекционного типа оснащена специализированной мебелью (стол для преподавателя, парты, стулья, доска для написания мелом); техническими средствами обучения (видеопроjectionное оборудование, средства звуковоспроизведения, экран и имеющие выход в сеть Интернет).

Учебная аудитория для занятий семинарского типа: оснащена специализированной мебелью (стол для преподавателя, парты, стулья, доска для написания мелом); техниче-

скими средствами обучения (видеопроекторное оборудование, средства звуковоспроизведения, экран и имеющие выход в сеть Интернет),

Помещения для самостоятельной работы обучающихся: оснащены специализированной мебелью (парты, стулья) техническими средствами обучения (персональные компьютеры с доступом в сеть Интернет и обеспечением доступа в электронно-информационную среду университета, программным обеспечением).

5.6 Образовательные технологии.

При реализации дисциплины (модуля) «*Философия*» применяются различные образовательные технологии, в том числе технологии электронного обучения.

Освоение дисциплины (модуля) «*Философия*» предусматривает использование в учебном процессе активных и интерактивных форм проведения учебных занятий в форме деловых игр, разбор конкретных ситуаций в сочетании с внеаудиторной работой с целью формирования и развития профессиональных навыков обучающихся.

Учебные часы дисциплины «*Философия*» предусматривают классическую контактную работу преподавателя с обучающимся в аудитории и контактную работу посредством электронной информационно-образовательной среды в синхронном и асинхронном режиме (вне аудитории) посредством применения возможностей компьютерных технологий (электронная почта, электронный учебник, тестирование, вебинар, видеофильм, презентация, форум и др.).

ЛИСТ РЕГИСТРАЦИИ ИЗМЕНЕНИЙ


№ п/п	Содержание изменения	Реквизиты документа об утверждении изменения	Дата введения изменения
1.	Утверждена и введена в действие решением Ученого совета гуманитарного факультета на основании Федерального государственного образовательного стандарта высшего образования по специальности 31.05.01 Лечебное дело (специалитет), утвержденного приказом Министерства науки и высшего образования Российской Федерации от 12.08.2020 г. № 988	Протокол заседания Ученого совета гуманитарного факультета № 12 от «21» июня 2021 года	01.09.2021



Министерство науки и высшего образования Российской Федерации
Федеральное государственное бюджетное образовательное учреждение
высшего образования
«Российский государственный социальный университет»

«УТВЕРЖДАЮ»

Декан медицинского факультета

 /Т.В.Котова/
«07» июня 2021 г.

РАБОЧАЯ ПРОГРАММА ДИСЦИПЛИНЫ (МОДУЛЯ)
ИСТОРИЯ (ИСТОРИЯ РОССИИ, ВСЕОБЩАЯ ИСТОРИЯ)

Специальность
31.05.01 Лечебное дело

Специализация
Лечебное дело

**ОБРАЗОВАТЕЛЬНАЯ ПРОГРАММА ВЫСШЕГО ОБРАЗОВАНИЯ - ПРОГРАММА
СПЕЦИАЛИТЕТА**

Уровень профессионального образования
Высшее образование –специалитет

Форма обучения
Очная

Рабочая программа дисциплины (модуля) «История (История России, всеобщая история» разработана на основании федерального государственного образовательного стандарта высшего образования - специалитета по специальности 31.05.01 Лечебное дело, утвержденного приказом Министерства науки и высшего образования Российской Федерации от 12.08.2020 г. №988, учебного плана по основной профессиональной образовательной программе высшего образования - программы специалитета по специальности 31.05.01 Лечебное дело, а также с учетом следующих профессиональных стандартов, сопряженных с профессиональной деятельностью выпускника:

– 02.009 «Врач-лечебник (врач-терапевт участковый)»

Рабочая программа дисциплины (модуля) «История (история России, Всеобщая история)» разработана рабочей группой в составе: д.и.н., профессора кафедры истории Отечества Ляпуновой Н.В.

Руководитель основной образовательной программы кандидат медицинских наук, декан медицинского факультета



Т.В.Котова

(подпись)

Рабочая программа дисциплины (модуля) обсуждена и утверждена на заседании Ученого совета гуманитарного факультета.

Протокол № 12 от «21» июня 2021 года

Декан гуманитарного факультета
к.филол.н., PhD, д.полит.н., доцент



Г.Ю. Никипорец-Такигава

(подпись)

Рабочая программа дисциплины (модуля) рецензирована и рекомендована к утверждению:

Доктор исторических наук, профессор кафедры истории Военного университета Министерства обороны РФ



В.В. Попов

(подпись)

Доктор исторических наук, профессор кафедры социальной работы РГСУ



Л.И. Старовойтова

(подпись)

Согласовано
Научная библиотека, директор



И.Г. Маляр

(подпись)

СОДЕРЖАНИЕ

РАЗДЕЛ 1. ПАСПОРТ РАБОЧЕЙ ПРОГРАММЫ ДИСЦИПЛИНЫ (МОДУЛЯ)	4
1.1 Цель и задачи дисциплины (модуля).....	4
1.2. Место дисциплины (модуля) в структуре основной профессиональной образовательной программы высшего образования-программы специалитета	4
1.3 Планируемые результаты обучения по дисциплине (модулю) в рамках планируемых результатов освоения основной профессиональной образовательной программы высшего образования – программы специалитета, соотнесенные с установленными индикаторами достижения компетенций.....	4
РАЗДЕЛ 2. СТРУКТУРА И СОДЕРЖАНИЕ ДИСЦИПЛИНЫ	5
2.1 Объем дисциплины (модуля), включая контактную работу обучающегося с педагогическими работниками и самостоятельную работу обучающегося	5
2.2. Учебно-тематический план дисциплины (модуля).....	5
РАЗДЕЛ 3. УЧЕБНО-МЕТОДИЧЕСКОЕ ОБЕСПЕЧЕНИЕ САМОСТОЯТЕЛЬНОЙ РАБОТЫ ОБУЧАЮЩИХСЯ ПО ДИСЦИПЛИНЕ (МОДУЛЮ)	6
3.1. Виды самостоятельной работы обучающихся по дисциплине (модулю).....	7
3.2 Методические указания к самостоятельной работе по дисциплине (модулю)	7
РАЗДЕЛ 4. ФОНД ОЦЕНОЧНЫХ СРЕДСТВ ДЛЯ ПРОВЕДЕНИЯ ПРОМЕЖУТОЧНОЙ АТТЕСТАЦИИ ОБУЧАЮЩИХСЯ ПО ДИСЦИПЛИНЕ (МОДУЛЮ)	14
4.1. Форма промежуточной аттестации обучающегося по дисциплине (модулю).....	14
4.2. Перечень компетенций с указанием этапов их формирования в процессе освоения образовательной программы	14
4.3 Описание показателей и критериев оценивания компетенций на различных этапах их формирования, описание шкал оценивания	15
4.4 Типовые контрольные задания или иные материалы, необходимые для оценки знаний, умений, навыков и (или) опыта деятельности, характеризующих этапы формирования компетенций в процессе освоения образовательной программы	17
4.5 Методические материалы, определяющие процедуры оценивания знаний, умений, навыков и (или) опыта деятельности, характеризующих этапы формирования компетенций.....	45
РАЗДЕЛ 5. УСЛОВИЯ РЕАЛИЗАЦИИ ДИСЦИПЛИНЫ	45
5.1. Перечень основной и дополнительной учебной литературы для освоения дисциплины (модуля) ..	45
5.2 Перечень ресурсов информационно-коммуникационной сети «Интернет», необходимых для освоения дисциплины (модуля)	46
5.3 Методические указания для обучающихся по освоению дисциплины (модуля).....	46
5.4 Информационно-технологическое обеспечение образовательного процесса по дисциплине (модулю).....	48
5.5 Материально-техническое обеспечение образовательного процесса по дисциплине (модулю)	49
5.6 Образовательные технологии	50
ЛИСТ РЕГИСТРАЦИИ ИЗМЕНЕНИЙ.....	51

РАЗДЕЛ 1. ПАСПОРТ РАБОЧЕЙ ПРОГРАММЫ ДИСЦИПЛИНЫ (МОДУЛЯ)

1.1 Цель и задачи дисциплины (модуля)

Цель дисциплины (модуля) заключается в получении обучающимися теоретических знаний об основных закономерностях и особенностях всемирно-исторического процесса, а также культурно-историческом своеобразии России, ее месте в мировой и европейской цивилизации с последующим применением в профессиональной сфере практических навыков по формированию творческого начала, способности решать через средства научной информации исследовательские задачи.

Задачи дисциплины (модуля):

1. дать знание о движущих силах и основных закономерностях исторического процесса, этапах исторического развития России и мира; а также месте человека в историческом процессе, политической организации общества;
2. формирование и развитие навыков исторической аналитики: способность на основе исторического анализа и проблемного подхода преобразовывать информацию в знание, осмысливать процессы, события и явления в России и мировом сообществе в их динамике и взаимосвязи, руководствуясь принципами научной объективности и историзма;
3. формирование понимания многообразия культур и цивилизаций в их взаимодействии, многовариантности исторического процесса;
4. развитие творческого мышления, самостоятельности суждений, умения логически мыслить, вести научные дискуссии; выработка навыков работы с учебной и научной литературой, а также с другими источниками информации;
5. воспитание чувства патриотизма и гордости за историю своей страны.

1.2. Место дисциплины (модуля) в структуре основной профессиональной образовательной программы высшего образования-программы специалитета

Дисциплина (модуль) «История (История России, всеобщая история)» реализуется в обязательной части основной образовательной программы по специальности *31.05.01 Лечебное дело* очной формы обучения.

Перечень последующих дисциплин (модулей), для которых необходимы знания, умения и навыки, формируемые данной дисциплиной (модулем):

- История медицины и др.

1.3 Планируемые результаты обучения по дисциплине (модулю) в рамках планируемых результатов освоения основной профессиональной образовательной программы высшего образования – программы специалитета, соотнесенные с установленными индикаторами достижения компетенций

Процесс освоения дисциплины (модуля) направлен на формирование у обучающихся следующих универсальных, компетенций: УК-1, УК-5 в соответствии с основной профессиональной образовательной программой высшего образования – программа специалитета по специальности *31.05.01 Лечебное дело*.

В результате освоения дисциплины (модуля) обучающийся должен демонстрировать следующие результаты:

Категория компетенций	Код компетенции	Формулировка компетенции	Код и наименование индикатора достижения компетенции
Системное и критическое мышление	УК-1	Способен осуществлять критический анализ проблемных ситуаций на основе системного подхода, выработать стратегию действий	УК-1.1: Анализирует проблемную ситуацию как систему, выявляя ее составляющие и связи между ними
			УК-1.2: Определяет пробелы в информации, необходимой для решения проблемной ситуации, и

			проектирует процессы по их устранению
			УК-1.3: Критически оценивает надежность источников информации, работает с противоречивой информацией из разных источников
			УК-1.4: Разрабатывает и содержательно аргументирует стратегию решения проблемной ситуации на основе системного и междисциплинарного подходов
			УК-1.5: Использует логико-методологический инструментарий для критической оценки современных концепций философского и социального характера в своей предметной области
Межкультурное взаимодействие	УК-5	Способен анализировать и учитывать разнообразие культур в процессе межкультурного взаимодействия	УК-5.1: Интерпретирует историю России в контексте мирового исторического развития
			УК-5.2: Анализирует важнейшие идеологические и ценностные системы, сформировавшиеся в ходе исторического развития; обосновывает актуальность их использования при социальном и профессиональном взаимодействии
			УК-5.3: Выстраивает социальное профессиональное взаимодействие с учетом особенностей основных форм научного и религиозного сознания, деловой и общей культуры представителей других этносов и конфессий, различных социальных групп
			УК-5.4: Обеспечивает создание недискриминационной среды взаимодействия при выполнении профессиональных задач

РАЗДЕЛ 2. СТРУКТУРА И СОДЕРЖАНИЕ ДИСЦИПЛИНЫ

2.1 Объем дисциплины (модуля), включая контактную работу обучающегося с педагогическими работниками и самостоятельную работу обучающегося

Общая трудоемкость дисциплины, изучаемой в 1 семестре, составляет 2 зачетные единицы. По дисциплине предусмотрен *зачет*.

Очная форма обучения

Вид учебной работы	Всего часов	Семестры
		1
Контактная работа обучающихся с педагогическими работниками (по видам учебных занятий) (всего):	36	36

Учебные занятия лекционного типа	16	16
Практические занятия	0	0
Лабораторные занятия	0	0
Иная контактная работа	20	20
Самостоятельная работа обучающихся, всего	27	27
Контроль промежуточной аттестации (час)	9	9
ОБЪЕМ ДИСЦИПЛИНЫ В ЧАСАХ	72	72

2.2. Учебно-тематический план дисциплины (модуля)

Очной формы обучения

Раздел, тема	Виды учебной работы, академических часов						
	Всего	Самостоятельная работа	Контактная работа обучающихся с педагогическими работниками				
			Всего	Лекционные занятия	Семинарские/практические занятия	Лабораторные занятия	Иная контактная работа
семестр 1							
Раздел 1. Россия IX-XIX вв. в контексте развития европейской цивилизации	36	18	18	8	0	0	10
Тема 1.1. Русские земли и население Руси в сообществе с народами евразийского континента в XIII – XVII вв.	18	10	8	4	0	0	4
Тема 1.2. XVIII–XIX века в европейской и мировой истории. Особенности российских преобразований в XVIII - XIX столетии.	18	8	10	4	0	0	6
Раздел 2. Россия и мир в XX - XXI вв	36	18	18	8	0	0	10
Тема 2.1. Россия в контексте мирового развития на рубеже XIX – начала XX века.	18	10	8	4	0	0	4
Тема 2.2. Основные факторы и явления мирового развития в XX в. Место и роль России в этом процессе.	18	8	10	4	0	0	6
Контроль промежуточной аттестации (час)	9						

Общий объем, часов	72	27 (36)	36	16	0	0	20
Форма промежуточной аттестации	зачет						

РАЗДЕЛ 3. УЧЕБНО-МЕТОДИЧЕСКОЕ ОБЕСПЕЧЕНИЕ САМОСТОЯТЕЛЬНОЙ РАБОТЫ ОБУЧАЮЩИХСЯ ПО ДИСЦИПЛИНЕ (МОДУЛЮ)

3.1. Виды самостоятельной работы обучающихся по дисциплине (модулю)

Очной формы обучения

Раздел, тема	Всего	Виды самостоятельной работы обучающихся					
		Академическая активность, час	Форма академической активности	Выполнение практ. заданий, час	Форма практического задания	Рубежный текущий контроль, час	Форма рубежного текущего контроля
семестр 1							
Раздел 1. Россия IX-XIX вв. в контексте развития европейской цивилизации	18	8	Подготовка к лекционным и практическим занятиям, самостоятельное изучение раздела в ЭИОС	8	реферат	2	Компьютерное тестирование
Раздел 2. Россия и мир в XX - XXI вв	18	8	Подготовка к лекционным и практическим занятиям, самостоятельное изучение раздела в ЭИОС	8	эссе	2	Компьютерное тестирование
Общий объем по дисциплине (модулю), часов	27 (36)	16	-	16	-	4	-

3.2 Методические указания к самостоятельной работе по дисциплине (модулю)

РАЗДЕЛ 1. РОССИЯ IX-XIX ВВ. В КОНТЕКСТЕ РАЗВИТИЯ ЕВРОПЕЙСКОЙ ЦИВИЛИЗАЦИИ

Тема 1.1. Русские земли и население Руси в сообществе с народами евразийского континента в XIII – XVII вв.

Цель: Создать теоретико-практические и педагогические условия для формирования и развития умения анализировать основные этапы и закономерности исторического развития общества для формирования гражданской позиции

Перечень изучаемых элементов содержания

Место истории России во всемирной истории. Историческая наука: определение, классификации, алгоритм научного исследования (гипотеза; верификация (проверка на достоверность); научная теория (концепция). Историческая наука в системе научного знания, цели и задачи её изучения. Объект и предмет исторической науки. Методы изучения исто-

рии: собственно, исторические (хронологический, хронологически-проблемный, проблемно-хронологический, синхронистический и др.); общенаучные (классификации и др.), специальные (социологический и др.). Функции исторического знания: гносеологическая, мировоззренческая, воспитательная, прогностическая, практически - политическая. Историческое сознание: определение. Специальные и вспомогательные исторические дисциплины (хронология, палеография, нумизматика, топонимика и др.). Выдающиеся представители российской исторической науки. Основные направления современной исторической науки. Исторический источник – понятие, виды, методы изучения. Источники изучения истории: вещественные; письменные (архивные документы и материалы, документальные публикации, мемуары, периодическая печать), кино-фото-фонодокументы.

Удельная Русь: причины и последствия феодальной раздробленности. Основные типы политико-экономического развития русских земель и княжеств (Северо-Восточная, Юго-Западная Русь, Великий Новгород). Русская Православная Церковь и её политика консолидации русских земель. Внешнеполитическое положение Руси в IX–XII вв. Взаимоотношения с Византией, странами Западной Европы, кочевыми народами. Крестовые походы и изменение системы международных торговых путей. Культура домонгольской Руси. Образование монгольской державы. Социальная структура монголов. Причины и направления монгольской экспансии. Улус Джучи. Ордынское нашествие; иго и дискуссия о его роли в становлении Русского государства. Тюркские народы России в составе Золотой Орды. Экспансия Запада. Александр Невский. Объединение княжеств Северо-Восточной Руси вокруг Москвы. Тверь, Литва и Москва в конкурентном противостоянии за общерусское лидерство.

Вопросы для самоподготовки:

1. Место и роль России во всемирной истории.
2. История как наука: объект, предмет, источники, принципы, методы, функции. Периодизация всемирной истории.
3. Проблема методологии истории: стадийный (формационная концепция, теория постиндустриального общества, модернизационная теория) и цивилизационный подходы (концепции Н.Я. Данилевского, К.Н. Леонтьева, О. Шпенглера и др.).
4. Удельная Русь: причины и последствия феодальной раздробленности.
5. Крестовые походы и изменение системы международных торговых путей.
6. Монголо-татарское нашествие и его влияние на развитие Руси.
7. Борьба русского народа против иноземных завоевателей.
8. Литва и Москва в конкурентном противостоянии за общерусское лидерство.

Тема 1.2. XVIII–XIX века в европейской и мировой истории. Особенности российских преобразований в XVIII - XIX столетии.

Цель: Создать теоретико-практические и педагогические условия для формирования и развития умения анализировать основные этапы и закономерности исторического развития общества для формирования гражданской позиции

Перечень изучаемых элементов содержания дисциплины:

Смутное время в России: предпосылки, поводы. Польско-шведская интервенция и консолидация русского общества. Феномен самозванчества. Значение итогов Смутного времени для определения констант русского национального самосознания. Московское царство при первых Романовых. Экономические, социально-политические и духовные предпосылки преобразования традиционного общества в России. Начало товарного мануфактурного производства. Складывание всероссийского рынка и преодоление остатков раздробленности в экономике. Освоение Сибири. Соборное Уложение 1649 г.: юридическое закрепление крепостного права и сословных функций, социально-сословное представительство на Земских соборах, система государственного управления. Мировая тенденция к территориальному расширению государств и её проявление в России. Воссоединение Украины с Россией. Церковный раскол. Нарушение принципа симфонии священства и царства: причины, развитие, итоги и последствия. XVIII–XIX века в европейской и мировой истории. Формирование ко-

лониальной системы и капиталистического хозяйства. Роль городов и цеховых структур. Развитие мануфактурного производства. Начало промышленного переворота в Европе. «Европейское Просвещение» и влияние его идей на мировое развитие. «Просвещенный абсолютизм». Французская революция и ее влияние на политическое и социокультурное развитие стран Европы. Война за независимость североамериканских колоний. Формирование европейских наций. Ускорение процесса индустриализации в XIX в. и его политические, экономические, социальные и культурные последствия. Европейские революции XIX в. Возникновение марксизма. Секуляризация сознания и развитие науки. Гражданская война в США. Франко-прусская война. Бисмарк и объединение германских земель. Европейский колониализм и общества Востока, Африки, Америки в XIX в.

Петр I: борьба за преобразование традиционного общества в России. Основные направления «европеизации» страны. Скачок в развитии промышленности. Создание военно-морского флота и регулярной армии. Церковная реформа. Эволюция сословной структуры общества. Утверждение абсолютизма. Провозглашение России империей. Упрочение международного авторитета страны. Особенности петровской модернизации. Дворцовые перевороты XVIII в. Политика «просвещенного абсолютизма» Екатерины II. Жалованные грамоты дворянству и городам. Укрепление сословного строя и абсолютизма. Введение свободы предпринимательства. Усиление крепостничества и социальные конфликты во второй половине XVIII в. Истоки и сущность дуализма внутренней политики Екатерины II. Расширение границ империи. Русская культура XVIII в.: от петровских инициатив к «веку просвещения». Попытки реформирования политической системы России при Александре I: проекты М.М. Сперанского и Н.Н. Новосильцева. Изменение политического курса в 20-х гг. XIX в.: причины и последствия. Победа России в войне против Наполеона и ее значение. Внутренняя и внешняя политика Николая I. Россия и Кавказ. Крестьянский вопрос в XIX в.: этапы решения. Подступы к решению в первой половине XIX в. Предпосылки и причины отмены крепостного права. Итоги и значение крестьянской реформы. Политические преобразования 60-70-х гг. Формирование «индустриальной реальности». Особенности промышленного переворота в России. Присоединение Средней Азии. Общественно-политическое движение в России в XIX в. Русская культура в XIX в.: общие достижения и противоречия. Создание первых высших учебных заведений в Азиатской части России.

Вопросы для самоподготовки:

1. Россия и ее соседи в начале XVII в.
2. Причины и последствия Смутного времени в России.
3. Первое и второе ополчение.
4. Роль и значение Земских соборов в первой половине XVII века.
5. Основные направления внешней политики России в XVII веке.
6. Первые Романовы. Укрепление самодержавной власти.
7. Проблема хозяйственно-экономического развития России во второй половине XVII века в отечественной историографии.
8. Усиление крепостного права в России. «Соборное уложение».
9. Основные причины народных восстаний в XVII в.
10. Начало промышленного переворота в Европе.
11. Французская революция и ее влияние на политическое и социокультурное развитие стран Европы.
12. Ускорение процесса индустриализации в XIX в. и его политические, экономические, социальные и культурные последствия.
13. Возникновение марксизма.
14. Исторические предпосылки российской модернизации.
15. Реформы Петра: цели, содержание, характер, последствия.
16. Значение преобразований для дальнейшего развития страны.
17. Период дворцовых переворотов.
18. Социально-экономическое развитие России во второй половине XVIII в.

19. Формирование крепостнической системы.
20. Пореформенная Россия и Запад: сравнение уровней развития.
21. Основные тенденции развития всемирной истории в XIX в.
22. Международные отношения в Европе накануне Отечественной войны. Дипломатические расчеты сторон, союзники Франции и России.
23. М. М. Сперанский: судьба реформатора в России.
24. Причины, ход и последствия Крымской войны.
25. Предпосылки экономических и политических реформ в России во второй половине XIX в.
26. Отмена крепостного права в России: реакция разных слоев общества.
27. Реформы в области государственного управления и самоуправления в оценках историков.
28. Промышленный переворот в Европе и России: общее и особенное.
29. Утверждение капиталистической модели экономического развития России.
30. Основные направления внешней политики России во второй половине XIX в.
31. Россия в системе военно-политических союзов.
32. Русская православная церковь в XIX в.

ПРАКТИЧЕСКОЕ ЗАДАНИЕ К РАЗДЕЛУ 1: реферат

Примерный перечень тем рефератов к разделу 1:

1. Россия и ее соседи в начале XVII в.
2. Причины и последствия Смутного времени в России.
3. Первое и второе ополчение.
4. Роль и значение Земских соборов в первой половине XVII века.
5. Основные направления внешней политики России в XVII веке.
6. Первые Романовы. Укрепление самодержавной власти.
7. Проблема хозяйственно-экономического развития России во второй половине XVII веке в отечественной историографии.
8. Усиление крепостного права в России. «Соборное уложение».
9. Основные причины народных восстаний в XVII в.
10. Начало промышленного переворота в Европе.
11. Французская революция и ее влияние на политическое и социокультурное развитие стран Европы.
12. Ускорение процесса индустриализации в XIX в. и его политические, экономические, социальные и культурные последствия.
13. Возникновение марксизма.
14. Исторические предпосылки российской модернизации.
15. Реформы Петра: цели, содержание, характер, последствия.
16. Значение преобразований для дальнейшего развития страны.
17. Период дворцовых переворотов.
18. Социально-экономическое развитие России во второй половине XVIII в.
19. Формирование крепостнической системы.
20. Пореформенная Россия и Запад: сравнение уровней развития.
21. Основные тенденции развития всемирной истории в XIX в.
22. Международные отношения в Европе накануне Отечественной войны. Дипломатические расчеты сторон, союзники Франции и России.
23. М. М. Сперанский: судьба реформатора в России.
24. Причины, ход и последствия Крымской войны.
25. Предпосылки экономических и политических реформ в России во второй половине XIX в.
26. Отмена крепостного права в России: реакция разных слоев общества.

27. Реформы в области государственного управления и самоуправления в оценках историков.
28. Промышленный переворот в Европе и России: общее и особенное.
29. Утверждение капиталистической модели экономического развития России.
30. Основные направления внешней политики России во второй половине XIX в.
31. Россия в системе военно-политических союзов.
32. Русская православная церковь в XIX в.

РАЗДЕЛ 2. РОССИЯ И МИР В XX - НАЧАЛЕ XX ВВ.

Тема 2.1. Россия в контексте мирового развития на рубеже XIX – начала XX века.

Цель: Создать теоретико-практические и педагогические условия для формирования и развития умения анализировать основные этапы и закономерности исторического развития общества для формирования гражданской позиции

Перечень изучаемых элементов содержания дисциплины:

Роль XX столетия в мировой истории. Созревание социально-политических и экономических предпосылок для модернизации в различных регионах мира. Глобализация общественных процессов. Россия на стадии монополистического капитализма. Роль государства в экономике страны. Начало капиталистической индустриализации, её особенности. Экономическая политика правительства. Программы Н.Х. Бунге, И.А. Вышнеградского, С.Ю. Витте. Переходный характер российских экономических и социальных структур. Российская деревня и аграрная реформа П.А. Столыпина: сущность, итоги, последствия. Революция 1905–1907 гг. в России: расстановка политических сил, итоги. Политические партии России: генезис, классификация, программы и тактика. Опыт «думского парламентаризма». Идеи монархизма в российской буржуазии. Партия кадетов и ориентация на капиталистическое развитие по западному образцу. Образование партии социалистов-революционеров на основе народнической идеологии. Программа «социализации земли». Меншевистская и большевистская концепции революции. Политическая ориентация меньшевиков на оппозиционную буржуазию и на буржуазную революцию западного образца. Влияние традиционных форм общинной демократии на политические предпочтения масс. Появление Советов. Манифест 17 октября 1905 г. Государственная Дума: структура, место в системе органов власти и особенности. Политическое лидерство кадетов в Государственной Думе. Интеллигенция об опыте первой русской революции и способах модернизации России. Неравномерность и противоречивость мирового развития на рубеже XIX-XX вв. Обострение проблемы разделения сфер влияния и передела мира. Политика России на Балканах и в Персии. Русско-японская война 1904-1905 гг. Русско-германские противоречия. Складывание военно-политического союза Англии, Франции и России (Антанты). Российская империя и Первая мировая война: мировой баланс сил и национальные интересы. Роль Восточного фронта в войне. Отношение к войне различных партий и классов. Ход военных действий. Брусиловский прорыв. Рост антивоенных настроений. Первая мировая война как кризис мирового общественного развития. Итоги и последствия Первой мировой войны. Версальско-Вашингтонская система мирного урегулирования и её противоречия. Нарастание революционной ситуации в России в годы Первой мировой войны. Самодержавие и либеральная оппозиция. Падение самодержавия и проблемы исторического выбора. Распад Российской империи, образование конгломерата независимых государств на её территории. Особенности формирования властных структур. Особенности социальной психологии и политических предпочтений крестьянства и рабочих. Феномен большевизма: причины захвата и удержания власти. Российская революция как часть общеевропейского кризиса. Современная историография о причинах, содержании и последствиях революции 1917 года в России.

Вопросы для самоподготовки:

1. Россия на стадии монополистического капитализма.

2. Экономическая политика правительства. Программы Н.Х. Бунге, И.А. Вышнеградского, С.Ю. Витте
3. Российская деревня и аграрная реформа П.А. Столыпина: сущность, итоги, последствия.
4. Революция 1905–1907 гг. в России: расстановка политических сил, итоги.
5. Политические партии России: генезис, классификация, программы и тактика.
6. Русско-японская война 1904-1905 гг.
7. Российская империя и Первая мировая война: мировой баланс сил и национальные интересы.
8. Февральская и Октябрьская революции 1917 года.

Тема 2.2. Основные факторы и явления мирового развития в. XX в. Место и роль России в этом процессе. Россия и мир на рубеже XX-XXI веков

Цель: Создать теоретико-практические и педагогические условия для формирования и развития умения анализировать основные этапы и закономерности исторического развития общества для формирования гражданской позиции

Перечень изучаемых элементов содержания дисциплины:

Мир между мировыми войнами. Новая карта Европы. Версальская система международных отношений. Лига наций. Капиталистическая мировая экономика в межвоенный период. Мировой экономический кризис 1929 и «великая депрессия». Идеологическое обновление капитализма под влиянием социалистической угрозы. Приход к власти фашистов в Германии. «Новый курс» Ф. Рузвельта. Адаптация Советской России на мировой арене. Коминтерн как орган всемирного революционного движения. Политический кризис в Советском государстве в начале 1920-х гг. Переход от военного коммунизма к нэпу. Образование СССР. Особенности советской национальной политики и модели национально-государственного устройства. Борьба в руководстве партии по вопросам развития страны. Возвышение И.В. Сталина. Курс на строительство социализма в одной стране. Форсированная индустриализация: предпосылки, источники накопления, методы, темпы, итоги. Политика сплошной коллективизации сельского хозяйства, ее социальные и политические последствия. Утверждение тоталитарного политического режима. Экономические основы советского политического режима. Культурная революция в Советском государстве. Конституция СССР 1936 г. Объективная необходимость коренных преобразований в социально-экономических и политических отношениях советского общества. Противоречивый характер, непродуманность целей и задач перестройки. Начало демократизации общества. Просчеты и ошибки в сфере социально-экономической и внешней политики. Попытка государственного переворота 1991 г. Усиление политической борьбы в Советском Союзе. Национальный радикализм и межнациональные отношения. Распад СССР и образование СНГ. Предварительные итоги «холодной войны». Россия в 1990-е гг. Либеральная концепция российских реформ: переход к рынку, формирование гражданского общества и правового государства. «Шоковая терапия» экономических реформ в начале 90-х гг. XX в.: либерализация цен, ваучерная приватизация. Резкая поляризация общества. Ухудшение экономического положения значительной части населения. Конституционный кризис в России в 1993 г. и демонтаж системы власти советов. Конституция РФ 1993 г. Становление и развитие российского федерализма, его особенности. Военно-политический кризис в Чечне. Наука, культура, образование в рыночных условиях. Социальная цена и первые результаты реформ. Внешняя политика РФ в 1991–1999 гг. Политические партии и общественные движения России. Россия и СНГ. Россия в системе мировой экономики и международных связей.

Глобализация мирового экономического, политического и культурного пространства. Конец однополярного мира. Повышение роли КНР в мировой экономике и политике. Расширение ЕС на восток. Россия в начале XXI в. Модернизация общественно-политических отношений. Социально-экономическое развитие РФ в период 2001-2010 гг. Внешняя политика РФ. Региональные и глобальные интересы России. Роль РФ в современном мировом сообществе.

Вопросы для самоподготовки:

1. Мир между мировыми войнами. Новая карта Европы. Версальская система международных отношений.
2. Мировой экономический кризис 1929 и «великая депрессия».
3. Идеологическое обновление капитализма под влиянием социалистической угрозы.
4. Приход к власти фашистов в Германии.
5. «Новый курс» Ф. Рузвельта.
6. 1985-1991 гг.: попытки всестороннего реформирования советской системы. Основные этапы перестройки.
7. Внешняя политика СССР. «Новое политическое мышление». Конец холодной войны. Крах мировой социалистической системы.
8. Обострение межнациональных отношений в СССР в период перестройки.
9. Борьба общественно-политических сил. Углубление социально-экономического кризиса.
10. Распад СССР и его предпосылки. Образование СНГ.
11. Либеральная концепция российских реформ: переход к рынку, формирование гражданского общества и правового государства.
12. Конституция РФ 1993 г. Становление и развитие российского федерализма, его особенности.
13. Внешняя политика РФ в 1991–999 гг.
14. Политические партии и общественные движения России.
15. Россия в начале XXI в. Модернизация общественно-политических отношений.
16. Социально-экономическое развитие РФ в период 2001-2010 гг.
17. Внешняя политика РФ. Региональные и глобальные интересы России.
18. Роль РФ в современном мировом сообществе.

ПРАКТИЧЕСКОЕ ЗАДАНИЕ К РАЗДЕЛУ 2: эссе

Примерный перечень тем эссе к разделу 2:

1. Что я знаю о Первой мировой войне?
2. «Можно было совершенно не соглашаться со многими идеями большевиков... но надо быть беспристрастным и признать, что переход власти в руки пролетариата в октябре 1917 г., проведенный Лениным и Троцким, обусловил собой спасение страны, избавив ее от анархии» (В. Игнатъев).
3. Альтернатива развития октябрьских событий 1917 года.
4. Был ли неизбежен Октябрь 1917 г.?
5. Три похода Антанты: миф или реальность?
6. Почему проиграла Белая гвардия?
7. «Незначительные жертвы» индустриализации.
8. Сравнительный анализ политики военного коммунизма и НЭПа.
9. Коллективизация – трагедия крестьянина-труженика?
10. Кто проиграл «зимнюю войну»? (О советско-финской войне 1939 – 1940 гг).
11. Дискуссия о намерениях Сталина нанести превентивный удар по Германии.
12. Чтобы не было войны. Размышления о влиянии идеологий на судьбу мира.
13. Война в истории моей семьи.
14. «Одна из главных ошибок немцев объясняется тем, что они обманулись в своих расчетах на отсутствие сплоченности многонационального Советского государства и недооценили патриотической готовности русских драться за свою Родину» (Из английского журнала 1945 г.).
15. «Одержав победу, несмотря на колоссальные жертвы и разрушения, Советский Союз в небывалой степени увеличил свою мощь и международный авторитет» (В.П. Смирнов).

16. Что вы знаете о Коминтерне как органе всемирного революционного движения.
17. Коллаборационизм или предательство?
18. Горячие точки «холодной войны».
19. Политическое сотрудничество союзников во время войны: дружба или соперничество?
20. «К сожалению, до конца довести реформу Косыгин так и не смог по ряду причин, одной из которых – и главной, на мой взгляд, являлось отсутствие поддержки со стороны большинства членов Политбюро». (Н.К. Байбаков).
21. Была ли альтернатива распаду Советского Союза?
22. Распад СССР: закономерный или спровоцированный процесс?
23. Афганская война Советского Союза: экспансионизм или защита национальных интересов?
24. Развал СССР – благо и катастрофа XX века.
25. Как вы относитесь к Карибскому кризису?
26. Политическое реформирование как элемент концепции перестройки.
27. «... Если говорить откровенно, мы еще до сих пор не изучили в должной мере общество, в котором живем и трудимся». (Ю.В. Андропов)
28. «... И, прямо скажем, мы рассчитывали, что нас на руках будет носить развитый Запад. Да нет! Это иллюзия, утопия, никто никого нигде не будет носить». (М.С. Горбачев)
29. «... Нравится вам или нет, но история на нашей стороне. Мы вас закопаем!» (Н.С. Хрущев)
30. «...Всеобщая вера в революцию есть уже начало революции». (В.И. Ленин)

РУБЕЖНЫЙ КОНТРОЛЬ К РАЗДЕЛУ 1: форма рубежного контроля – компьютерное тестирование.

РУБЕЖНЫЙ КОНТРОЛЬ К РАЗДЕЛУ 2: форма рубежного контроля – компьютерное тестирование.

РАЗДЕЛ 4. ФОНД ОЦЕНОЧНЫХ СРЕДСТВ ДЛЯ ПРОВЕДЕНИЯ ПРОМЕЖУТОЧНОЙ АТТЕСТАЦИИ ОБУЧАЮЩИХСЯ ПО ДИСЦИПЛИНЕ (МОДУЛЮ)

4.1. Форма промежуточной аттестации обучающегося по дисциплине (модулю)

Контрольным мероприятием промежуточной аттестации обучающихся по дисциплине (модулю) является **зачет**, который проводится в **устной** форме.

4.2. Перечень компетенций с указанием этапов их формирования в процессе освоения образовательной программы

Код компетенции	Содержание компетенции (части компетенции)	Результаты обучения	Этапы формирования компетенций в процессе освоения образовательной программы
УК-1	Способен осуществлять критический анализ проблемных ситуаций на основе системного подхода, выработать стратегию действий	УК-1.1: Анализирует проблемную ситуацию как систему, выявляя ее составляющие и связи между ними УК-1.2: Определяет пробелы в информации, необходимой для решения проблемной ситуации, и проектирует про-	Этап формирования знаний

		цессы по их устранению	
		УК-1.3: Критически оценивает надежность источников информации, работает с противоречивой информацией из разных источников	Этап формирования умений
		УК-1.4: Разрабатывает и содержательно аргументирует стратегию решения проблемной ситуации на основе системного и междисциплинарного подходов	
		УК-1.5: Использует логико-методологический инструментарий для критической оценки современных концепций философского и социального характера в своей предметной области	Этап формирования навыков и получения опыта
УК-5	Способен анализировать и учитывать разнообразие культур в процессе межкультурного взаимодействия	УК-5.1: Интерпретирует историю России в контексте мирового исторического развития	Этап формирования знаний
		УК-5.2: Анализирует важнейшие идеологические и ценностные системы, сформировавшиеся в ходе исторического развития; обосновывает актуальность их использования при социальном и профессиональном взаимодействии	Этап формирования умений
		УК-5.3: Выстраивает социальное профессиональное взаимодействие с учетом особенностей основных форм научного и религиозного сознания, деловой и общей культуры представителей других этносов и конфессий, различных социальных групп	Этап формирования навыков и получения опыта
		УК-5.4: Обеспечивает создание недискриминационной среды взаимодействия при выполнении профессиональных задач	

4.3 Описание показателей и критериев оценивания компетенций на различных этапах их формирования, описание шкал оценивания

Код компетенции	Этапы формирования компетенций	Показатель оценивания компетенции	Критерии и шкалы оценивания
УК-1, УК-5	Этап формирования знаний.	Теоретический блок вопросов. Уровень освоения	1) обучающийся глубоко и прочно освоил программный материал, исчерпывающе, последовательно, грамотно и логически стройно его изла-

		<p>программного материала, логика и грамотность изложения, умение самостоятельно обобщать и излагать материал</p>	<p>гает, тесно увязывает с задачами и будущей деятельностью, не затрудняется с ответом при видоизменении задания, умеет самостоятельно обобщать и излагать материал, не допуская ошибок: (9-10] баллов; 2) обучающийся твердо знает программный материал, грамотно и по существу излагает его, не допуская существенных неточностей в ответе на вопрос, может правильно применять теоретические положения: [8-9) баллов; 3) обучающийся освоил основной материал, но не знает отдельных деталей, допускает неточности, недостаточно правильные формулировки, нарушает последовательность в изложении программного материала: (6-8) баллов; 4) обучающийся не знает значительной части программного материала, допускает существенные ошибки: [0-6] баллов.</p>
УК-1, УК-5	Этап формирования умений	<p>Аналитическое задание (<i>задачи, ситуационные задания, кейсы, проблемные ситуации и т.д.</i>)</p> <p>Практическое применение теоретических положений применительно к профессиональным задачам, обоснование принятых решений</p>	<p>1) свободно справляется с задачами и практическими заданиями, правильно обосновывает принятые решения, задание выполнено верно, даны ясные аналитические выводы к решению задания, подкрепленные теорией: (9-10] баллов; 2) владеет необходимыми умениями и навыками при выполнении практических заданий, задание выполнено верно, отмечается хорошее развитие аргумента, однако отмечены погрешности в ответе, скорректированные при собеседовании: [8-9) баллов; 3) испытывает затруднения в выполнении практических заданий, задание выполнено с ошибками, отсутствуют логические выводы и заключения к решению: (6-8) баллов; 4) практические задания, за-</p>
УК-1, УК-5	Этап формирования навыков и получения опыта.	<p>Аналитическое задание (<i>задачи, ситуационные задания, кейсы, проблемные ситуации и т.д.</i>)</p>	<p>в выполнении практических заданий, задание выполнено с ошибками, отсутствуют логические выводы и заключения к решению: (6-8) баллов; 4) практические задания, за-</p>

		Решение практических заданий и задач, владение навыками и умениями при выполнении практических заданий, самостоятельность, умение обобщать и излагать материал.	даци выполняет с большими затруднениями или задание не выполнено вообще, или задание выполнено не до конца, нет четких выводов и заключений по решению задания, сделаны неверные выводы по решению задания: [0-6] баллов.
--	--	---	---

4.4 Типовые контрольные задания или иные материалы, необходимые для оценки знаний, умений, навыков и (или) опыта деятельности, характеризующих этапы формирования компетенций в процессе освоения образовательной программы

Примерные вопросы для проведения промежуточной аттестации обучающихся по дисциплине (модулю)

Теоретический блок вопросов:

1. Цивилизация и культура: теория культурно-исторических типов Н.Я. Данилевского.
2. Общая характеристика цивилизаций Древнего Востока.
3. Имперская власть и общество Византийской империи.
4. Основные черты западной цивилизации.
5. Цивилизация средневековой Руси.
6. Основные факторы и этапы становления российской государственности.
7. Принятие христианства на Руси.
8. Цивилизации Западной Европы в период классического средневековья (XI-XIV вв.).
9. Европейская цивилизация в эпоху зарождения капиталистических отношений (XV-XVII вв.).
10. Исторические условия, факторы и предпосылки образования Древнерусского государства «Киевская Русь».
11. Характерные черты Древнерусского государства «Киевская Русь».
12. Духовная жизнь и культура страны в IX-XII вв.
13. Русь в период удельной (феодальной) раздробленности: причины раздробленности, характерные черты и последствия.
14. Борьба Руси с иноземными захватчиками. Ордынское иго.
15. Основные факторы и явления мирового развития в XV-XVII вв.
16. Специфика (особенности) становления и развития Российского централизованного государства в XV-XVII вв.
17. Основные этапы собирания русских земель вокруг Москвы.
18. Предпосылки образования Российского централизованного государства.
19. Социальная структура Русского государства в XV – XVI вв.
20. Особенности государственного и общественного развития России в XVII в.
21. Реформы Ивана IV, их итоги и историческое значение.
22. Внешняя политика страны в период правления Ивана Грозного.
23. «Смутное время» на Руси: причины, характерные черты, итоги и последствия.
24. Борьба русского народа за социальное и национальное освобождение в годы «Смуты».
25. Основные факторы и явления мировой истории в XVIII в.
26. Особенности российских преобразований в первой четверти XVIII столетия.
27. Эпоха «дворцовых переворотов»: сущность, причины, содержание и последствия для развития страны.
28. Преобразования Екатерины II и итоги российской модернизации к концу XVIII в.

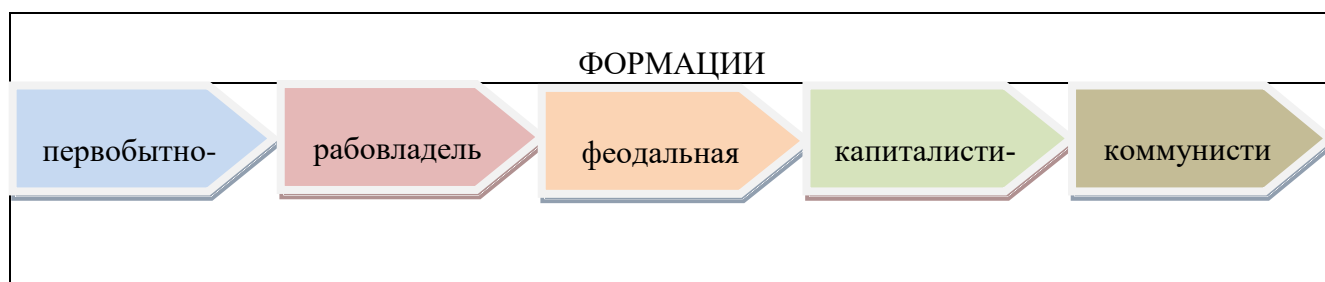
29. Внешняя политика России в постпетровское время (30-90-е гг. XVIII в.).
30. Крестьянская война под предводительством Емельяна Пугачёва: причины, основные этапы и итоги.
31. Основные факторы и явления мирового развития в XIX в.
32. Содержание преобразований в российском обществе в первой половине XIX века.
33. Внешняя политика России в начале XIX в. Отечественная война 1812 г.
34. Общественно-политическая мысль в России в первой половине XIX в. Движение декабристов и его историческое значение.
35. Реформы 1860-1870-х гг.: причины, цели и основные направления преобразований.
36. Преобразования в области крестьянского вопроса в 60-90-х гг. XIX в.
37. Судебная реформа в 60-90-х гг. XIX в.
38. Земская и городская реформы в 60-90-х гг. XIX в.
39. Особенности складывания индустриального (капиталистического) общества в России во второй половине XIX в.
40. Революционное народничество в 60-80-х гг. XIX в.: основные идеи, программные цели, организационное устройство и тактика действий.
41. Рабочее движение и распространение марксизма в России.
42. «Золотой век» в истории русской культуры.
43. Россия в контексте мирового развития на рубеже XIX – начала XX века.
44. Первая русская революция 1905-1907 гг.: причины, основные этапы, характерные черты, итоги и историческое значение.
45. Становление партийной системы страны в конце XIX – начале XX в.
46. Аграрная реформа П.А. Столыпина: цели, содержание, итоги историографические оценки.
47. Влияние Первой мировой войны на внутреннее и международное положение России.
48. Великая российская революция 1917 г. Выбор пути развития и победа Советской власти.
49. Первые преобразования Советской власти в политической, экономической, социальной и духовной сферах жизни общества (1917-1920 гг.).
50. Итоги и историческое значение Великой Октябрьской социалистической революции 1917 г.
51. Россия в период Гражданской войны и иностранной интервенции. Источники и факторы победы Советской власти.
52. Основные факторы и явления мирового развития в 20-30-е гг. XX в.
53. Основные направления и содержание НЭПа.
54. Индустриализация страны в конце 20-х — 30-х гг. XX в.: сущность, целевые установки, содержание, источники и методы проведения, итоги и историческое значение.
55. Коллективизация страны в конце 20-х — 30-х гг. XX в.: сущность, целевые установки, содержание, источники и методы проведения, итоги и историческое значение.
56. Культурное строительство (культурная революция) в конце 20-х — 30-х гг. XX в.: сущность, целевые установки, содержание, источники и методы проведения, итоги и историческое значение.
57. Подготовка страны и Вооруженных Сил к войне в 30-е гг. XX в.: трудности, достижения и просчёты.
58. Основные направления деятельности Советского правительства и ЦК ВКП(б) по мобилизации всех сил и средств страны на отпор и разгром врага в годы Великой Отечественной войны.
59. Источники и факторы победы советского народа в Великой Отечественной войне.
60. Основные факторы и явления мирового развития в послевоенный период.
61. Восстановление народного хозяйства страны после окончания Великой Отечественной войны: трудности, основные направления, источники, методы и средства, итоги.

62. Социально-экономическое развитие страны в 50-60-х гг. XX в.
63. Интенсификация экономики (1965-1982 гг.). Итоги и оценки экономической политики СССР в «предперестроечный период».
64. Эволюция политической сферы жизни советского общества в 40-80-е гг. XX в. Противоречия политического развития страны.
65. Эволюция духовной сферы жизни советского общества в 40-80-е гг. XX в.
66. Курс на перестройку советского общества, её специализация и результаты.
67. «Холодная война» в послевоенный период планетарного развития.
68. Кризис власти и распад СССР.
69. Формирование новой российской государственности: основные этапы, содержание, характер и тенденции.
70. Эволюция внешней политики России в 90-е гг. XX и в начале XXI столетий.
71. Специализация и содержание современной социально-экономической политики и её итоги.
72. Особенности развития цивилизаций Европы и США в Новое время.
73. Российская цивилизация и современная цивилизация США.

Аналитическое задание:

Аналитические задания к экзамену:

- 1. До недавнего времени в основе периодизации в отечественной науке лежало понятие «общественно-экономическая формация». В результате, всемирная история была поделена на пять следующих друг за другом формаций:**



Определите, каких методологических ориентиров придерживались ее авторы.

- 2. Какие концепции положены в основу периодизации истории Н.М. Карамзиным, С.М. Соловьевым, В.О. Ключевским? Обоснуйте свой ответ.**

Автор «Истории государства Российского» Н.М. Карамзин очерчивал в истории три периода:

I	Древнейшая история	От Рюрика до Ивана III	Система уделов
II	Средняя история	От Ивана III до Петра I	Единовластие
III	Новая история	От Петра I до Александра I	Изменение гражданских обычаев

Автор «Истории России с древнейших времен» С.М. Соловьев выделил в истории четыре периода:

I	От Рюрика до Андрея Боголюбского	Период господства родовых отношений в политической жизни.
---	----------------------------------	---

II	От Андрея Боголюбского до начала XVII в.	Период борьбы родовых и государственных начал, завершившийся полным торжеством государственного начала.
III	С начала XVII до середины XVIII в.	Период вступления России в систему европейских государств
IV	С середины XVIII в. до реформ 60-х гг. XIX в.	Новый период русской истории

Автор «Курса русской истории» В.О. Ключевский выделил в истории России четыре периода:

I	С VIII до XIII в.	Русь Днепровская, городская, торговая	Днепровский период
II	С XIII до середины XV в.	Русь Верхневолжская, удельно-княжеская, вольно-земледельческая	Верхневолжский период
III	С половины XV до второго десятилетия XVII в.	Русь Великая, Московская, царско-боярская, военно-землевладельческая	Великорусский период
IV	С начала XVII в. до половины XIX в.	Всероссийский, императорско-дворянский период	Всероссийский период

3. Анализ источника.

Дан текст «Повести временных лет» (Повесть временных лет / Сост., примеч. и ук. А.Г. Кузьмина, В.В. Фомина. Вступ. ст. и перевод А.Г. Кузьмина / Отв. ред. О.А. Платонов. – М.: Институт русской цивилизации, Родная страна, 2014. – 544 с. (фрагмент):

«... В лето 6370 (862). Изгнали варягов за море и не дали им дани, и начали сами собою владеть. И не было среди них правды, и встал род на род, и были между ними усобицы, и начали воевать сами с собою. И сказали они себе: «Поищем себе князя, который управял бы нами и судил по праву». И пошли за море к варягам, к руси, ибо так звались те варяги – русь, как другие зовутся шведы, иные же норманны, англ, другие готы, эти же – так. Сказали руси чудь, словене, кривичи все: «Земля наша велика и обильна, а наряда в ней нет. Приходите княжить и управять нами». И избрались три брата со своими родами, и взяли с собою всю русь, и пришли к словенам первым, и срубили город Ладогу, и сел в Ладоге старейший Рюрик, а другой – Синеус – на Белоозере, а третий – Трувор – в Изборске. И от тех варягов прозвалась Русская земля. Новгородцы же, люди новгородские – от рода варяжского, прежде же были словене*. Два года спустя умерли Синеус и брат его Трувор. И принял всю власть один Рюрик, и пришел к Ильменю, и срубил городок над Волховом, и назвал его Новгород, и сел тут княжить, раздавая волости и города рубя, – тому Полоцк, другому Ростов, этому Белоозеро. И по тем городам варяги – пришельцы, а изначальное население в Новгороде – словене, в Полоцке – кривичи, в Ростове – меря, в Белоозере – весь, в Муроме – мурома, и всеми ими обладал Рюрик. И было у него два мужа, не племени его, но бояре, и отпросились они в Царьград со своим родом. И отправились по Днепру, и, проходя мимо, увидели*

на горе городок. И спросили: «Чей это городок?» И сказали им: «Было три брата: Кий, Щек и Хорив, которые построили городок этот и погибли, а мы, их потомки, сидим здесь и платим дань хазарам». Аскольд же и Дир остались в этом городе, собрали около себя много варягов и стали управлять землей полян. Рюрик же в это время княжил в Новгороде.

... В лето 6387 (879). Умер Рюрик, передав княженье свое Олегу, своему родичу, которому отдал на руки и сына Игоря, ибо тот был еще совсем мал.

В лето 6390 (882). Пошел в поход Олег, набрав с собой много воинов: варягов, чудь, словен, мерю, весь, кривичей, и пришел к Смоленску с кривичами, и взял город, и посадил в нем мужа своего. Оттуда отправился вниз, и взял Любеч, и посадил мужа своего. И пришли к горам Киевским, и узнал Олег, что княжат здесь Аскольд и Дир. И спрятал он одних воинов в ладьях, а других оставил позади, а сам подошел к горам, неся малолетнего Игоря. И подплыл под Угорское, укрыв своих воинов, и послал к Аскольду и Диру, говоря им: «Гость я, и идем мы в Греки от Олега и княжича Игоря. Придите к нам, своим родичам». Когда же Аскольд и Дир пришли, воины выскочили из ладей, и сказал Олег Аскольду и Диру: «Вы не князья и не княжеского рода, я же княжеского рода». И вынесли Игоря: «А это сын Рюриков». И убили Аскольда и Диру, и отнесли на гору, и погребли его [Аскольда] на горе*, которая зовется ныне Угорской, где теперь Ольмин двор; на той могиле поставил Ольма церковь святого Николая. А Дирова могила – за церковью святой Ирины. И сел Олег княжить в Киеве, и сказал Олег: «Это будет мать городам русским». И были у него варяги и словене, и прочие – прозавшиися русью. Именно Олег начал ставить города и установил дани словенам и кривичам, и мери, и уставил давать дань варягам от Новгорода по 300 гривен на лето ради сохранения мира, которая и давалась варягам до смерти Ярослава*...»

Вопросы к тексту:

1. Сформулируйте вопросы по тексту, направленные на выделение основных событий, описанных в летописи.
2. Поразмышляйте, какова была роль норманнов в зарождении и формировании государственности на землях восточных славян и тесно связанных с ними в историческом развитии угро-финских племен? Свой ответ аргументируйте письменно.

4. Проанализируйте событие X в. – языческую реформу Владимира I в 980 г. по схеме:

Сущность реформы	Причины реформы	Взаимодействие с окружающей действительностью	Значение реформы

5. Проанализируйте, какие наказания получили бы современные российские граждане, совершившие преступления, описанные в «Русской Правде»?

6. Заполните таблицу «Социальный состав Руси (IX – начало XII в.)»

Социальные группы	Документы

7. Анализ источника.

Текст документа: «...На стороне тверских князей были право старшинства и личные доблести, средства юридические и нравственные; на стороне московских были деньги и умение пользоваться обстоятельствами, средства материальные и практические, а тогда Русь переживала время, когда последние средства были действительнее первых. Князья тверские никак не могли понять истинного положения дел и в начале XIV в. всё ещё считали возможной борьбу с татарами.

Московские князья иначе смотрели на положение дел. Они пока вовсе не думали о борьбе с татарами; видя, что на Орду гораздо выгоднее действовать «смирной мудростью», т.е. угодничеством и деньгами, чем оружием, они усердно ухаживали за ханом и сделали его орудием своих замыслов. Никто из князей чаще Калиты не ездил на поклон к хану, и там он был всегда желанным гостем, потому что приезжал туда не с пустыми руками... Благодаря тому московский князь, по генеалогии младший среда своей братии, добился старшего великокняжеского стола».

Вопросы к тексту:

1. Как оценивает историк политическую линию тверских князей? Назовите не менее трёх положений.
2. Какие факты свидетельствуют о более дальновидной политике московских князей? В чём видит историк преимущества московских князей? Укажите в общей сложности не менее трёх положений.
3. Какие черты политики московского князя Ивана Калиты отмечает историк? Приведите не менее трёх черт.

8. Аргументируйте ответы на поставленные вопросы.

1. Какой город на Руси стал первой жертвой монголов? Почему князь Владимирский не помог ему?
2. Какое время года и почему выбрал Батый для похода на северо-восточную Русь?
3. Какова была тактика монголов при осаде городов и в полевом сражении?
4. Недостатки русской армии в 1236 г в сражении с монгольской армией.
5. Какая стратегия и тактика обороны русских княжеств против монголов, на ваш взгляд, могла быть наилучшей?
6. Почему монголы не тронули в 1237-1238 гг. Новгород, Смоленск, Киев?
7. В какие страны Европы вторглась армия Батые после покорения Руси?
8. Почему католическая Церковь не объявила крестовый поход Европы против монголов в 1241 г.?
9. Могли ли монголы подчинить Западную Европу так же, как подчинили Русь?
10. Почему монголы, победив Русь, не поселились сами на ее землях?
11. Как повлиял монгольский удар на соотношение 3-х сил в городах Руси: «вече – бояре – князь»?
12. Какова связь между битвами Александра Невского и монгольским вторжением на Русь?
13. Почему западноевропейские рыцари стремились на восток?
14. Как противостояла Русь вторжению крестоносцев в начале XIII в.?
15. Какие меры были предприняты новгородским князем Александром Ярославичем для укрепления обороноспособности Новгородской земли?
16. В чем было преимущество западноевропейских феодалов перед русским войском?
17. Почему дружина Александра Невского сумела разбить шведов и крестоносцев, но всех сил Руси не хватило для отражения нашествия монголов?
18. Как чтут в нашей стране память Александра Невского? Вспомните имена героев Невской битвы.
19. Чем прославился Сергей Радонежский?
20. Каковы были предпосылки объединения русских земель?
21. В чем причина объединения русских земель вокруг Москвы?

9. Анализ текста.

Дан текст: «Милюков П.Н. Теория «Москва – третий Рим» в общественной и церковной жизни России конца XV – XVI веков» // Хрестоматия по истории России: В 4 т. – М., 1994. – Т.1. С древнейших времен до XVII века. – С. 192-193. (фрагмент):

«...Со времени принятия христианства русская церковь находилась в зависимости от константинопольского патриарха, составляя просто одну из подведомственных ему епархий. До татарского нашествия высшее духовное лицо в России, киевский митрополит прямо назначался из Константинополя. Со времени нашествия татар это отношение русской церкви к патриарху начало изменяться. Прежде всего, в связи с тем же наплывом тюрков из Азии. Византия попала в руки крестоносцев четвертого крестового похода. Среди этой двойной неурядицы – в России и на Балканском полуострове – русские митрополиты все чаще стали посвящаться дома, а в Константинополь ездили только за утверждением. Так продолжалось два века – до середины XV столетия. В это время из Константинополя стали приходить на Русь страшные вести. Началось с того, что один из митрополитов, присланных в Москву патриархом, объявил великому князю московскому, что должен ехать в Италию, к латинам, на духовный собор во Флоренцию. Византия сама воспитала нас в ненависти к западной церкви. По внушениям восточной церкви, нельзя было даже есть и пить из одних сосудов с латинами. Естественно, что сборы митрополита (Исидора) в Италию показались москвичам «новы, чужды, неприятны». Несмотря на отговариванья великого князя, Исидор поехал. Из Флоренции он привез с собой еще более неожиданную новость: унию восточной и западной церкви. Это было уже слишком. Митрополит был низложен и осужден собором русского духовенства; вместо него выбран собором же свой митрополит – из русских (Иона) - и заготовлена объяснительная грамота в Византию. В грамоте этой великий князь требовал разрешения впредь поставлять митрополита в России. Требование это мотивировалось дальностью пути, непроходимостью дорог в Византию, нашествием татар. Но между строк легко было прочесть, что главные причины просьбы – «разногласия» в самой восточной церкви. Русское правительство до такой степени было смущено принятием унии в Константинополе, что даже не решилось обратиться к патриарху; грамота была направлена к императору Константину Палеологу»

Сформулируйте вопросы к тексту, направленные на выделение основных идей и положений и подготовьте ответы на них в письменной форме.

10. Составьте схемы и проведите их сравнительный анализ:

Схема 1. «Органы власти и управления Руси (XV – первая половина XVI в.)»

Схема 2. «Органы власти и управления в России (в середине XVI в.)»

Дайте письменно ответ на вопрос: «Какую эволюцию претерпел государственный аппарат в середине XVI в.?»

11. Заполните таблицу.

Этапы закрепощения крестьян в Российском государстве		
Этапы	Название этапа	Содержание этапа

12. Составьте схему «Социальная структура общества России в XVII в.» и дайте письменно ответ на вопросы:

1. Какой была социальная структура России в XVII в.?
2. В чем, на ваш взгляд, заключается суть эволюции государственного устройства России в XVII в.

13. Тест для блиц-опроса.

1. Орган при царе, состоящий из представителей различных слоев населения и со- зывавшийся для решения наиболее важных государственных дел:

- 1) Боярская дума;
- 2) вече;
- 3) Земский Собор;
- 4) Генеральные штаты.

2. Избранная Рада - это

- 1) небольшой кружок близких Ивану IV людей;
- 2) высший совет при князе;
- 3) народное собрание, решавшее важнейшие государственные дела;
- 4) орган власти, управляющий личными делами царя.

3. Тремя мероприятиями Ивана IV являются:

- 1) отмена крепостного права;
- 2) введение подушной подати;
- 3) издание судебника;
- 4) проведение сошной реформы;
- 5) организация стрелецкого войска.

4. В результате изменений в системе местного самоуправления:

- 1) появились приказы;
- 2) отменено кормление;
- 3) изменен порядок замещения высших должностей;
- 4) территория страны стала делиться на уезды.

5. Главная задача Ливонской войны:

- 1) уничтожение католического Ливонского ордена;
- 2) выход России к Балтийскому морю;

- 3) не допустить проникновения Швеции в Прибалтику;
- 4) борьба с засильем Польши на Украине.

6. Венчание на царство Ивана IV произошло:

- 1) 1533;
- 2) 1538;
- 3) 1547;
- 4) 1551.

7. Одним из итогов военной реформы стало создание:

- 1) Елена Глинская в период своего правления провела ряд важных реформ;
- 2) Иван IV первым из царей венчался на царство;
- 3) Судебник Ивана VI был принят в середине XVI века;
- 4) В ходе военной реформы было создано ополчение;
- 5) Первый период Ливонской войны закончился поражением для России;
- 6) самой трагичной страницей опричнины Ивана стал поход на Псков;
- 7) итогом царствования Ивана IV стал хозяйственный упадок страны;
- 8) дворяне – это люди, получившие за службу государю земельный надел;
- 9) на юге русскими землям постоянно угрожало Крымское ханство.

8. Восстановите последовательность:

- 1) принятие судебника Ивана IV;
- 2) завершение Ливонской войны;
- 3) начало опричнины;
- 4) присоединение Казани;
- 5) сожжение Москвы крымским ханом.

14. Дайте письменную оценку политики опричнины, опираясь на мнения отечественных историографов: Н.М. Карамзина, В.О. Ключевского, С.М. Соловьева, С.Ф. Платонова, С.Б. Веселовского, А.А. Зимина, В.Б. Кобрин, Р.Г. Скрынникова и др.

15. Впишите напротив каждой даты соответствующее событие:

1682–1725 гг. – _____

1695, 1696 гг. – _____

1697–1698 гг. – _____

1700–1721 гг. – _____

1710–1713 гг. – _____

1711 г. – _____

1718 г. – _____

1721 г. – _____

1722 г. – _____

1722–1723 гг. – _____

1724 г. – _____

16. Дайте письменное определение следующих понятий:

Коллегии – _____

Мануфактура – _____

Меркантилизм – _____

Камерализм - _____

Протекционизм – _____

Рекрутская повинность – _____

Святейший Синод (Синод) – _____

Сенат (Правительствующий Сенат) – _____

Табель о рангах – _____

17. тест для блиц-опроса

1. Тремя мероприятиями Петра I, направленными на «европеизацию» страны являются:

- 1) учреждение министерств вместо коллегий;
- 2) введение подворного налога вместо подушной подати;
- 3) празднование нового года 1 января;
- 4) введение общерусского свода законов – Судебника;
- 5) учреждение Сената;
- 6) упразднение патриаршества и создание Синода.

2. «Оком государевым» Петр I назвал вновь введенную должность:

- 1) обер-прокурора Синода;
- 2) президент Юстиц-коллегии;
- 3) генерал-прокурора;
- 4) канцлера.

3. Двумя последствиями реформ Петра I являлись:

- 1) социокультурный раскол российского общества;
- 2) усиление и рост бюрократии;
- 3) переход к сословно-представительной монархии;
- 4) отказ от использования крепостного труда в промышленности.

4. «Матерью Полтавской баталии» назвал Петр I победу:

- 1) под Гродно;
- 2) при взятии Ниеншанца;
- 3) у деревни Лесной;
- 4) под Азовым.

5. Высшим гражданским чином в Табели о рангах являлся:

- 1) надворный советник;
- 2) канцлер;
- 3) тайный советник;
- 4) статский советник.

6. Что из названного относится к эпохе дворцовых переворотов:

- 1) замена коллегий министерствами;
- 2) учреждение Сената;
- 3) попытка ограничения власти монарха «кондициями»;
- 4) прекращение деятельности Земского собора.

7. С какой целью и в чьих интересах были составлены «кондиции» Верховным Тайным Советом?

- 1) с целью ограничения самодержавия в пользу аристократической верхушки;
- 2) с целью восстановления традиционного абсолютизма;
- 3) с целью ограничения верховной власти в пользу более широких кругов дворянства;

4) установления избирательного правления.

8. Тайный верховный совет с широкими полномочиями, ограничивающими царскую власть, был создан:

- 1) после стрелецкого бунта 1682 г.;
- 2) в период «Семибоярщины»;
- 3) после смерти Петра I;
- 4) при подготовке коронации Анны Ивановны;
- 5) на Земском соборе 1598 г., избравшем царем Б. Годунова.

18. тест для блиц-опроса

1. Установите хронологическую последовательность событий эпохи Екатерины II.

- 1) созыв Уложенной комиссии;
- 2) губернская реформа 1775 года;
- 3) начало Крестьянской войны под предводительством Е. И. Пугачева;
- 4) Жалованная грамота дворянам.

2. Высшее учреждение по делам Русской православной церкви, созданное в первой четверти XVIII в., называлось

- 1) приказ тайных дел;
- 2) Сенат;
- 3) Верховный тайный совет;
- 4) Синод.

3. Чертой, логически НЕ совместимой с понятием «абсолютизм», является

- 1) создание регулярной армии;
- 2) централизация и бюрократизация управления;
- 3) подчинение церкви государству;
- 4) разделение законодательной и исполнительной власти.

4. К особенностям экономического развития России первой четверти XVIII века НЕ относится

- 1) развитие новых промышленных районов;
- 2) активное строительство казенных мануфактур;
- 3) широкое применение наемной рабочей силы;

4) использование крепостного труда на мануфактурах.

5. Численный рост мануфактур при Петре I был связан в первую очередь с

- 1) растущим спросом крестьянского населения на промышленные товары;
- 2) выполнением работ по заказам западных стран;
- 3) необходимостью снабжения армии и флота в условиях войны;
- 4) быстрым ростом материального благосостояния населения.

6. К периоду дворцовых переворотов в России относится

- 1) установление конституционной монархии;
- 2) утверждение новой царствующей династии монархов Рюриковичей;
- 3) усиление роли гвардии и фаворитов императоров в государственных делах;
- 4) создание высшего законосовещательного органа - Государственного совета.

7. С понятием «бироновщина» связан период правления

- 1) Екатерины I;
- 2) Анны Иоанновны;
- 3) Елизаветы Петровны;
- 4) Екатерины II.

8. «Кондиции» 1730 г. предусматривали

- 1) условия вступления на престол Анны Иоанновны;
- 2) порядок назначения на высшие государственные и военные посты;
- 3) правила поведения в дворянском кругу;
- 4) выдвижение кандидатов в депутаты для «Уложенной комиссии».

9. Дополните:

экономическая политика на ранних стадиях развития капитализма, предусматривавшая создание первоначального капитала путем преобладания экспорта над импортом, активное государственное вмешательство в хозяйственную деятельность - это

_____.

19. тест для блиц-опроса

1. Превращение дворянства из служилого в привилегированное сословие окончательно произошло в царствование

- 1) Ивана IV;
- 2) Петра I;

3) Анны Иоанновны;

4) Екатерины II.

2. Царствование Екатерины II было временем

1) просвещенного абсолютизма;

2) политической раздробленности;

3) создания сословно-представительной монархии;

4) оформления конституционной монархии.

3. Уложенная комиссия, созванная Екатериной II, была призвана

1) восстановить право крестьян на уход от помещиков;

2) разработать новый свод законов;

3) ввести деление страны на губернии;

4) отменить привилегии дворянства.

4. Реформа местного управления, проведенная Екатериной II во второй половине XVIII в., имела целью

1) ликвидировать кормления;

2) ликвидировать губернии и уезды;

3) укрепить государственную власть на местах;

4) создать земства.

5. Перевод земельной собственности церкви в государственную собственность, проведенный при Екатерине II, - это

1) фаворитизм;

2) секуляризация;

3) отходничество;

4) меркантилизм.

6. Хронологическая последовательность правителей эпохи дворцовых переворотов.

1) Петр III;

2) Екатерина I;

3) Елизавета Петровна;

4) Анна Иоанновна.

7. Соответствие между терминами и их определениями.

ТЕРМИНЫ

ОПРЕДЕЛЕНИЯ

- | | |
|----------------|--|
| 1) ассамблея | А) высший орган по делам законодательства и управления при императоре |
| 2) Сенат | Б) государственная должность по придумыванию новых налогов |
| 3) Кунсткамера | В) государственная должность по надзору за деятельностью Сената |
| 4) прибыльщик | Г) первый в России естественно-исторический музей
Д) общественное собрание для отдыха и развлечений |

8. Соответствие между именами российских монархов и событиями, относящимися к их правлению.

ГОСУДАРИ

СОБЫТИЯ

- | | |
|-----------------------|--|
| 1) Анна Иоанновна | А) упразднение всех внутренних таможенных пошлин |
| 2) Елизавета Петровна | Б) ограничение срока обязательной дворянской службы 25 годами |
| 3) Екатерина II | В) учреждение Правительствующего Сената |
| 4) Павел I | Г) учреждение Вольного экономического общества
Д) отмена Указа Петра I о престолонаследии |

9. Дополните:

внутренняя политика в ряде европейских стран XVIII в., направленная на активное преобразование «сверху» наиболее устаревших феодальных порядков и предполагающая «союз монархов и философов», - это _____.

20. Заполните предлагаемые таблицы и дайте ответы на следующие вопросы:

1. Какой документ окончательно оформил сословие дворян как привилегированного слоя?
2. Как изменилось положение правящего класса – дворянства во второй половине XVIII в.?
3. Какие сословия в конце XVIII в. относились к податным, а какие - к неподатным?

Таблица 1. Табель о рангах

№	Гражданские чины	Соответствующие чины
---	------------------	----------------------

п/п		военные	морские	придворные

Таблица 2. Сословия и сословные категории в России (конец XVIII в.)

Сословия	Сословные категории

21. Составьте схему «Органы власти и управления Российской империи в 20-70-е гг. XVIII в.» и письменно дайте ответ на поставленные вопросы:

1. Чем объяснить отмену Петром I приказной системы?
2. Чем отличалась коллегиальная система от приказной?
3. Когда и с какой целью был создан Сенат?
4. Когда и каким образом православная церковь в России была окончательно подчинена государству?

22. Перечислите реформы 1860-х – 1870-х годов. Почему в исторической литературе их нередко называют «политическими»?

Опираясь на данные, размещенные на официальных сайтах, а также любую иную достоверную информацию, заполните следующую таблицу:

Реформа	Время проведения (начала)	Разработчики	Цели реформы	Основные мероприятия	Итоги
Земская					
Городская					
Судебная					
Военная					
Образования					

Назовите причины введения местного самоуправления. В чьих интересах были введены земства? Для ответа на этот вопрос рассмотрите порядок выборов губернских и уездных земских учреждений и определите, какая из социальных групп играла в них ведущую роль. Какие функции выполняли земства? Почему земства были учреждены только в Европейской части России (46 губерний)?

Укажите цель судебной реформы. Какие принципы судопроизводства и какая система судов были введены «судебными уставами» 1864 г.? Как долго продолжалась судебная реформа? Назовите её основные недостатки.

Военная реформа оказалась наиболее сложной. Она проводилась долго (началась в 1862 г. и окончилась в 1874 г.), поэтапно и сразу по нескольким направлениям (изменение принципа комплектования армии, реорганизация управления войсками, перевооружение). Назовите основные мероприятия на каждом из названных направлений. Удалось ли к концу правления Александра II модернизировать русскую армию? Подтвердилась ли на практике успешность этой военной реформы?

Почему необходимо было провести реформу образования в 1860-е гг.? Назовите изменения в системе высшего образования (университетов). Какие типы школ были введены в ходе реформирования системы образования?

Почему реформы 1860-х – 1870-х гг. носили незавершенный характер?

23. Впишите напротив каждой даты соответствующее событие:

1855–1881 гг. – _____

1853–1856 гг. – _____

19 февраля 1861 г. – _____

1863 г. – _____

1864 г. – _____

1870 г. – _____

1874 г. – _____

1877–1878 гг. – _____

24. Дайте письменное определение следующих понятий:

Временнообязанные крестьяне – _____

Всесословная воинская повинность – _____

Выкупная операция – _____

Земства (земские учреждения) – _____

Конституция (от лат. constitutio – устройство) – _____

Либерализм – _____

Модернизация – _____

Отрезки – _____

25. Тест для блиц-опроса.

1. По форме государственного устройства Россия к началу XIX в. была

- 1) раннефеодальной монархией;
- 2) неограниченной монархией;

- 3) конституционной монархией;
- 4) президентской республикой.

2. В ряду причин, побудивших Александра I приступить к разработке проектов либеральных реформ, было влияние

- 1) теории «официальной народности»;
- 2) положений теории общинного социализма;
- 3) идей эпохи Просвещения;
- 4) взглядов революционеров-демократов.

3. В первые годы царствования Александра I Негласным Комитетом называли

- 1) тайную организацию дворян-декабристов;
- 2) небольшой круг друзей императора, разрабатывавших проекты реформ;
- 3) неофициальное правительство при монархе во главе с А.Ф. Адашевым;
- 4) организаторов «Священного союза».

4. Указ о «Вольных хлебопашцах» 1803 г. предусматривал

- 1) обязательную отмену крепостного права
- 2) освобождение крепостных крестьян за выкуп и наделение их землей при желании помещика
- 3) выкуп (за счет казны) части крепостных и переселения их на свободные земли
- 4) разрешение крестьянам выходить из общины и селиться на хуторах

5. В первой половине XIX в. отходниками назывались крепостные крестьяне

- 1) переселенные помещиком на пустующие земли;
- 2) сбежавшие от помещика;
- 3) отданные помещиком в рекруты;
- 4) отправлявшиеся на заработки с разрешения помещика;

6. Одной из причин крестьянских волнений в России в первой половине XIX в. было

- 1) стремление крестьян добиться выхода из общины с землей;
- 2) недовольство крестьян высокими выкупными платежами;
- 3) нежелание крестьян наниматься на работу к помещикам;
- 4) нежелание крестьян работать на барщине.

7. В XIX в. министерства, как органы центральной исполнительной власти и управления, пришли на смену

- 1) земствам;
- 2) приказам;
- 3) коллегиям;
- 4) совнархозам.

8. В ходе управленческих преобразований Александра I в России был(а) создан(а)

- 1) Государственный совет;
- 2) Верховный тайный совет;
- 3) Земский собор;
- 4) Государственная Дума.

9. «Введение к уложению государственных законов» как проект реформ в России было составлено

- 1) Н.М. Карамзиным;
- 2) М.М. Сперанским;
- 3) П.А. Столыпиным;
- 4) А.А. Аракчеевым.

26. Тест для блиц-опроса.

1. В основу государственного устройства М.М. Сперанский предлагал заложить принцип

- 1) православия, самодержавия и народности;
- 2) введения всеобщего избирательного права;
- 3) разделения ветвей власти;
- 4) всевластия бюрократического аппарата.

2. Устройство военных поселений в России после Отечественной войны 1812 г. было поручено

- 1) М.М. Сперанскому;
- 2) А.А. Аракчееву;
- 3) Н.Н. Новосильцеву;
- 4) М.И. Кутузову.

3. Государственным деятелем, имевшим исключительное влияние на Александра I в последние годы правления, был

- 1) Н.М. Карамзин;
- 2) А.А. Аракчеев;
- 3) М.И. Кутузов;
- 4) М.М. Сперанский.

4. Политические убеждения декабристов сформировались под влиянием

- 1) первой русской революции;
- 2) идей эпохи Просвещения;
- 3) преобразований Николая I;
- 4) Первой Мировой войны.

5. «Священный союз», созданный после победы над Наполеоном, представлял собой

- 1) объединение сторонников реформ в Европе;
- 2) коалицию европейских монархов;
- 3) общественное объединение ветеранов войн;
- 4) военный союз против России.

6. К изменениям в общественной жизни страны при Николае I следует отнести

- 1) децентрализацию и демократизацию системы государственного управления;
- 2) сокращение численности чиновников;
- 3) появление движения декабристов;
- 4) формирование течения славянофилов.

7. В 1826 г. Николай I учредил Третье отделение Собственной Его Императорского Величества канцелярии, которое стало органом, ведавшим

- 1) управлением государственными крестьянами;
- 2) политическим сыском;
- 3) проведением военной реформы;
- 4) сбором государственных податей.

8. Официальная идеология в царствование Николая I основывалась на положении

- 1) «право наций на самоопределение»;

- 2) «православие, самодержавие, народность»;
- 3) «Москва — третий Рим, а четвертому не бывать»;
- 4) «священство выше царства».

9. Соответствие между названиями войн и их датами

НАЗВАНИЯ ВОЙН	ДАТЫ
1) Отечественная война	А) 1877-1878 гг.
2) Крымская война	Б) 1812 г.
3) Кавказская война	В) 1853-1856 гг.
4) Северная война	Г) 1700-1721 гг.
	Д) 1810-е-1870-е гг.

10. Установите соответствие между именами российских монархов и проведенными в их царствование мероприятиями

ИМЕНА	МЕРОПРИЯТИЯ
1) Павел I	А) создание Свода законов Российской империи
2) Александр I	Б) отмена крепостного права
3) Николай I	В) учреждение министерств
4) Александр II	Г) введение рекрутской повинности
	Д) указ о трехдневной барщине для крепостных крестьян.

27. Анализ текста.

Изучение «Письма Я.И. Ростовцева к Александру II» (Хрестоматия по истории СССР. 1861 – 1917. – М., 1990. – С. 31-33. Фрагмент)

1. *Каковы причины составления письма императору? Кто такой Яков Иванович Ростовцев?*
2. «Главное противоречие состоит в том, - отмечал автор письма, что у комиссий и некоторых депутатов различные точки исхода: у комиссий – государственная необходимость и государственное право; у них – право гражданское и интересы частные. Они правы со своей точки зрения, мы правы со своей»

Почему возникло данное противоречие? Как оно было разрешено в ходе реформы? Почему в нынешних условиях довольно часто возникают противоречия между законодательной и исполнительной ветвями власти? В чем конкретно? Как они преодолеваются? Используется ли при этом опыт прошлого?

3. Ростовцев жалуется царю, что «огромное число врагов реформы... обвиняет и словесно, и письменно. Редакционные комиссии в желании обобрать дворян, иные даже и в желании произвести анархию, называя некоторых из членов комиссий красными».

Почему многие дворяне противились грядущей крестьянской реформе? Какие силы противятся проводимым реформам сегодня? Какие ярлыки навешивают друг на друга противостоящие группировки?

4. Говоря об усилиях комиссий, Ростовцев заключает, что главная цель – спасти Россию.

От чего (кого) надо было спасти Россию в 1859 г.? Не сгустил ли краски автор письма?

Сегодня мы также часто из самых разных источников слышим о необходимости спасения России.

Как отличить фальшивых патриотов от истинных? Какие приоритеты необходимо выделить, чтобы заменить термин спасти выражением сделать Россию могущественной и цивилизованной державой?

Автор письма советует императору «для исторической будущности России не завязывать новых, незнакомых России узлов, подобных тем, которые Европа в продолжение двух столетий распутывает или разрубает»

Что это за узлы, которые «завязывались» в России на европейский лад?

Имеет ли сегодня место механическое перенесение опыта зарубежных стран на российскую почву реформ? Если да, то в чем конкретно? Каким образом необходимо использовать мировые достижения цивилизации в своих преобразованиях?

28. Анализ текста.

Статья Г.В. Плеханова «Открытое письмо к петроградским рабочим» (фрагмент):

«Несвоевременно захватив политическую власть, русский пролетариат не совершит социальную революцию, а только вызовет гражданскую войну, которая заставит его отступить далеко назад от позиций, завоеванных в феврале и марте нынешнего года. Наш рабочий класс ещё далеко не может с пользой для себя и для страны взять в свои руки всю полноту политической власти. Навязать ему такую власть — значит толкать его на путь величайшего исторического несчастья, которое было бы величайшим несчастьем и для всей России... В стране наш рабочий класс составляет меньшинство... Сама экономика нашей страны осудила бы его на жесточайшее поражение... Власть должна опираться на коалицию всех живых сил страны, то есть на все классы и слои, которые не заинтересованы в восстановлении старого порядка».

1. Назовите год написания данной статьи. Взгляды какой политической партии отражает автор статьи?
2. Какова точка зрения автора о готовности России к социалистической революции? Приведите не менее трёх положений её аргументирующих.
3. Привлекая знания по истории, укажите, какие из доводов автора были подтверждены, а какие — опровергнуты дальнейшим политическим развитием России. Приведите не менее трёх положений.

29. Используя данные, размещенные на официальных сайтах, а также любую иную достоверную информацию, заполните следующие таблицы и проанализируйте полученную информацию в письменном виде:

Таблица 1. «Основные политические партии в России в 1905-1906 гг.»

Наименование партии	Месяц и год образования	Численность (чел.)	Лидеры
МОНАРХИЧЕСКИЕ			
ЛИБЕРАЛЬНОЙ БУРЖУАЗИИ			
РЕВОЛЮЦИОННО-ДЕМОКРАТИЧЕСКИЕ			

Таблица 2. Партийно-политический состав Государственной думы

№ п/п	Название фракций и групп	Количество депутатов
	Первая Государственная дума (27 апреля – 8 июля 1906 г.)	
	Вторая Государственная дума (20 февраля – 2 июня 1907 г.)	
	Третья Государственная дума (1 ноября 1907 г. – 9 июня 1912 г.)	
	Четвертая Государственная дума (15 ноября 1915 г. – 6 (19) октября 1917 г.)	

Таблица 3. Сравнительный анализ программ политических партий

Программные	Монархические	Партии либераль-	Революционно-
-------------	---------------	------------------	---------------

документы партий по:	партии	ной буржуазии	демократические партии
крестьянскому вопросу			
по вопросу государственного устройства			
национальному вопросу			
рабочему вопросу			
отношение к Государственной Думе			
отношение к революции			
социальная база политических партий			

30. Дайте аргументированный ответ на следующие вопросы:

1. Когда и чем закончилась первая революция в России?
2. Что означает «третьеиюньская монархия»?
3. Какие главные вопросы рассматривала третья Государственная дума?
4. Дайте характеристику деятельности четвертой Государственной думы.
5. I Дума просуществовала 72 дня, II – 103 дня. Почему так часто менялся состав Думы?
6. В чем опыт создания и функционирования Государственной думы в России может быть полезным в развитии парламентаризма в современной России?
7. Кто начал подготовку аграрной реформы в начале XX в. и в чем она состояла?
8. Какие преобразования готовил П.А. Столыпин?
9. Охарактеризуйте международное положение в 1907-1914 гг.
10. Охарактеризуйте состояние экономики ведущих государств мира к 1914 г.
11. К каким итогам привела внешняя политика правительства России в 1914 г.?

31. Анализ текста.

Из Постановления Политбюро ЦКВКП(б) «О мероприятиях по ликвидации кулацких хозяйств в районах сплошной коллективизации».

1. «Исходя из политики ликвидации кулачества как класса и в связи с этим из необходимости провести наиболее организованным путём начавшийся в районах сплошной коллективизации процесс ликвидации кулацких хозяйств... ЦК постановляет: ...провести немедленно... следующие мероприятия: 1) Отменить в районах сплошной коллективизации в отношении индивидуальных крестьянских хозяйств действие законов об аренде земли и применении наёмного труда в сельском хозяйстве... 2) Конфисковать у кулаков этих районов средства производства, скот, хозяйственные и жилые постройки, предприятия по переработке, кормовые и семенные запасы. 3) ...принять в отношении кулаков следующие меры: а) первая категория— контрреволюционный кулацкий актив немедленно ликвидировать путём заключения в концлагеря, не останавливаясь в отношении

организаторов террористических актов, контрреволюционных выступлений и повстанческих организаций перед применением высшей меры репрессии; б) вторую категорию должны составить остальные элементы кулацкого актива, особенно из наиболее богатых кулаков и полупомещиков, которые подлежат высылке в отдаленные местности Союза ССР...; в) в третью категорию входят оставляемые в пределах района кулаки, которые подлежат расселению на новых отводимых им за пределами колхозных хозяйств участках. 4. Количество ликвидируемых по каждой из трёх категорий кулацких хозяйств... в среднем, примерно, 3—5%. Настоящее указание (3—5%) имеет целью сосредоточить удар по действительно кулацким хозяйствам и, безусловно, предупредить распространение этих мероприятий на какую-либо часть середняцких хозяйств. Выселению и конфискации имущества не подлежат семьи красноармейцев и командного состава РККА...

II. ... 1. Предложить ОГПУ репрессивные меры в отношении первой и второй категории кулаков провести в течение ближайших четырёх месяцев (февраль — май), исходя из приблизительного расчёта — направить в концлагеря 60000 и подвергнуть выселению в отдаленные районы — 150000 кулаков; 5. Высылаемым и расселяемым кулакам, при конфискации у них имущества, должны быть оставлены лишь самые необходимые предметы домашнего обихода, некоторые элементарные средства производства...».

Дайте ответ на следующие вопросы:

1. Укажите год принятия постановления. Назовите имя руководителя страны в это время. Какое историческое понятие характеризует процесс образования крупных социалистических крестьянских хозяйств в описываемый период?
2. Как большевики называли процесс «ликвидации кулачества как класса»? Используя документ, назовите не менее двух неотложных мероприятий, которые должны были не допустить сопротивления крестьянского населения властям.
3. Какие карательные меры применяла власть к лицам, подлежащим раскулачиванию? Назовите не менее трёх из них.

32. Анализ текста.

Из статьи западного историка Б.Г. Гарта:

«...Трехмесячная борьба за овладение городом в тактическом плане для немцев свелась к таранным лобовым ударам... Чем глубже немцы втягивались в жилые районы города с их многочисленными домами, тем медленнее развивалось их наступление. На последнем этапе осады линия фронта проходила в нескольких сотнях метров от западного берега Волги, но к этому времени немецкий натиск в результате исключительно тяжёлых потерь стал ослабевать. Каждый шаг вперед обходился им всё дороже и приносил всё меньше результатов. Сложные условия уличных боев с упорно обороняющимся противником более благоприятствовали русским, хотя они также находились в трудном положении. В сложившейся обстановке им приходилось перевозить подкрепления и боеприпасы на пароме и баржах через Волгу под артиллерийским огнем. Это ограничивало размеры сил, которые русские могли держать и обеспечивать снабжением на западном берегу реки для обороны города. В силу этого защитники города неоднократно подвергались тяжёлым испытаниям... Напряжение сил героических защитников достигло предела, но они выстояли».

Дайте ответ на вопросы:

1. Укажите название города, о котором говорится в статье. К какому году относится описываемая ситуация?
2. На основе текста и знаний из курса истории назовите не менее трёх проблем, с которыми столкнулись защитники города.
3. Приведите не менее трёх причин, по которым защитники города, всё же сумели выстоять.

33. В истории России известны две личности, два генерала – Д.М. Карбышев (1880-1945) и А.И. Деникин (1872-1947). Проведите сравнительный анализ их профессиональной деятельности и оцените с позиций патриота России.

34. Анализ текста.

Из секретной докладной записки начальника управления МГБ по Хабаровскому краю министру госбезопасности.

«При земельной собственности, высоком уровне механизации, сравнительно плодородных почвах и благоприятных климатических условиях сельское хозяйство в колхозах Хабаровского края должно успешно развиваться. В действительности же этого на деле не происходит, особенно за последние годы. Посевные площади колхозов в 1947 г. ещё не достигли довоенного уровня... Колхозы края всё ещё продолжают собирать весьма низкие урожаи по всем культурам. Так, если средняя урожайность зерновых культур в 1940 г. составляла 11,6 цнт с га, то в 1946 г. упала до 4,1 цнт... Всего же в 1947 г. колхозы недодали государству 24,5 тыс. тонн хлеба, что составляет 28% по отношению к плану хлебозаготовок. ... Основная масса колхозников получала менее 500 граммов зерна на трудодень. Около половины колхозников выдали... менее 300 граммов, тогда как в 1940 г. свыше половины колхозников выдали на трудодень от 1 до 5 кг хлеба... В погоне за мнимым выполнением и перевыполнением плана госпоставок со стороны местных партийных и советских органов ... применялись недопустимые меры принуждения для вывозки и сдачи на склады семенного зерна. В ряде колхозов 15-процентный аванс на трудодни не выдавался, а весь хлеб вывозили на элеваторы. Планы сдачи хлеба государству в 1947 г. по несколько раз изменялись в ходе выполнения госпоставок в сторону их увеличения ... Так, председатель колхоза «Красный уссуриец» заявил: «Никакой разницы между условиями жизни в нашем колхозе и условиями жизни заключенного в тюрьме я не вижу».

Дайте ответ на вопросы:

1. Под каким названием вошел в историю описываемый в источнике период? Укажите его хронологические рамки и фамилию руководителя СССР.
2. Какие явления в жизни колхозов отмечает автор? В чём он видит причины тяжелого положения в сельском хозяйстве края, непосредственно не пострадавшего от войны? Укажите всего не менее трёх положений.
3. Почему записка была секретной? Назовите не менее двух причин. О каких характерных чертах политики государства в этот период можно судить по отрывку? Приведите не менее двух черт.

35. Опишите феномен научно-технического прогресса в СССР.

36. Опишите феномен демократии в России.

37. Анализ текста.

Из послания руководителя СССР Президенту США.

«Уважаемый г-н Президент! ...Мы ценим то, что Вы, как и мы, не догматически подходили к решению вопроса о ликвидации возникшей напряженности, и это позволило нам в сложившихся условиях найти и более гибкую форму проверки вывоза указанных средств. Понимание и гибкость, проявленные Вами в этом деле, высоко оцениваются нами, хотя наша критика американского империализма остаётся, конечно, в силе, потому что этот конфликт был действительно создан политикой Соединенных Штатов Америки в отношении Кубы... Мы с Вами пережили в течение короткого времени довольно острый

кризис. Острота его заключалась в том, что мы с Вами готовы были уже сейчас сразиться, а это привело бы к мировой термоядерной войне со всеми её страшными последствиями. Мы учли это и ... пошли на компромисс, хотя понимали, и сейчас заявляем об этом, что Ваши претензии не имели под собой никакой правовой основы».

Дайте ответ на вопросы:

1. Укажите название события, о котором идёт речь в отрывке. Назовите фамилию адресата послания.
2. На основе текста и знания курса истории укажите, что автор называет «указанными средствами», и назовите обстоятельства, взятые каждой из сторон как условия достижения договоренности. Приведите всего не менее трёх положений.
3. Приведите не менее трёх причин достижения договоренности о ликвидации кризиса, ослаблении международной напряженности.

38. XX век изобилует реформаторами в России. Это: С.Ю. Витте, П.А Столыпин, В.И. Ленин, Н.С. Хрущев, А.Н. Косыгин, М.С. Горбачев, Е.Т. Гайдар, Б.Н. Ельцин, В.В. Путин и др. Оцените их действия по следующей схеме:

Приверженность реформам;

Риск в принятии решений;

Умение предвидеть дальнейший ход реформ;

Сильный характер;

Нетерпимость к оппонентам;

Итоги реформ.

Составьте сравнительную таблицу.

39. Заполните таблицу.

Таблица. К разработке национальной идеи современной России

Составляющие русской идеи	С древнейших времен до начала XX в.	1917 – 1991 гг.	С 90-х гг. XX в. по н.в.
собираение земель			
православие			
коллективизм			

40. В словарях и энциклопедиях дано более 10 определений понятия «история». Подберите подтверждающие примеры к отдельным из них.

Например: Определение: «История - действительность в процессе развития». Подтверждающий пример: «Законы истории. Диалектика истории».

История – совокупность фактов и событий, относящихся к прошлой жизни; прошлое, сохранившееся в памяти людей.

История – ход, последовательное развитие чего-либо.

История – наука, изучающая последовательное развитие, последовательные изменения какой-либо области природы, культуры, знания.

История – совокупность фактов и событий, связанных с кем-, чем-либо.

История – рассказ, повествование.

История – происшествие, событие, случай.

41. В словарях и энциклопедиях дано более 10 определений понятия «исторический». Подберите конкретные примеры к предлагаемым определениям.

Например: Определение: «Исторический – важный для истории, знаменательный, вошедший в историю. Подтверждающий пример: «Историческая дата. У меня всегда, еще с юношеских лет было ощущение, что я живу в историческое время».

Исторический – существовавший в действительности, соответствующий в реальной действительности; не вымышленный.

Исторический – имеющий в основе событие из истории.

Исторический – рассматривающий явления с точки зрения их возникновения и развития в связи с конкретными условиями их существования.

Исторический – изучающий явления в их последовательном развитии.

Исторический – связанный с определенным этапом развития общества: не вечный, переходящий.

Исторический – относящийся ко времени, от которого сохранились вещественные памятники.

42. Впишите напротив каждой даты соответствующее событие:

1533 – 1547 гг. - _____

16 января 1547 г. - _____

1550 г. – _____

1551 г. – _____

1552 г. – _____

1556 г. – _____

1558–1583 гг. – _____

1565–1572 гг. – _____

1571–1598 гг. – _____

43. Дайте письменное определение следующих понятий:

Боярская Дума – _____

Земский собор – _____

Избранная рада - _____

Кормление – _____

Местничество – _____

Опричнина – _____

Приказ – _____

Стоглавый собор – _____

Ясак – _____

4.5 Методические материалы, определяющие процедуры оценивания знаний, умений, навыков и (или) опыта деятельности, характеризующих этапы формирования компетенций

Промежуточная аттестация по дисциплине (модулю) проводится в соответствии с Положением о промежуточной аттестации обучающихся по основным профессиональным образовательным программам высшего образования – программ бакалавриата/магистратуры/специалитета в Российском государственном социальном университете и Положение о балльно-рейтинговой системе оценки успеваемости обучающихся по основным профессиональным образовательным программам высшего образования - программам бакалавриата, программам специалитета, программам магистратуры в Российском государственном социальном университете.

На промежуточную аттестацию отводится 20 рейтинговых баллов.

Ответы обучающегося на контрольном мероприятии промежуточной аттестации оцениваются педагогическим работником по 20 - балльной шкале, а итоговая оценка по дисциплине (модулю) выставляется по системе зачтено/не зачтено для зачета.

Критерии выставления оценки определяются Положением о балльно-рейтинговой системе оценки успеваемости обучающихся по основным профессиональным образовательным программам высшего образования - программам бакалавриата, программам специалитета, программам магистратуры в Российском государственном социальном университете.

РАЗДЕЛ 5. УСЛОВИЯ РЕАЛИЗАЦИИ ДИСЦИПЛИНЫ

5.1. Перечень основной и дополнительной учебной литературы для освоения дисциплины (модуля)

5.1.1. Основная литература

1. Давыдова, Ю.А. История : учебное пособие : [12+] / Ю.А. Давыдова, А.В. Матюхин, В.Г. Моржедов. – 5-е изд., перераб. и доп. – Москва : Университет Синергия, 2019. – 205 с. : табл. – Режим доступа: по подписке. – URL: <https://biblioclub.ru/index.php?page=book&id=495816> – Библиогр. в кн. – ISBN 978-5-4257-0349-1. – Текст : электронный.

2. Кузнецов, И.Н. История : учебник / И.Н. Кузнецов. – 4-е изд., перераб. и доп. – Москва : Дашков и К°, 2019. – 576 с. – (Учебные издания для бакалавров). – Режим доступа: по подписке. – URL: <https://biblioclub.ru/index.php?page=book&id=573311> – Библиогр. в кн. – ISBN 978-5-394-03424-4. – Текст : электронный..

5.1.2. Дополнительная литература

1. История: электронное учебно-методическое пособие для внеаудиторной самостоятельной работы студентов : [12+] / сост. Г.П. Волхонская ; Сибирский государственный университет физической культуры и спорта, Колледж физической культуры, Кафедра социально-экономических дисциплин. – Омск : Сибирский государственный университет физической культуры и спорта, 2019. – 115 с. : табл. – Режим доступа: по подписке. – URL: <https://biblioclub.ru/index.php?page=book&id=573591> – ISBN 978-5-91930-107-3. – Текст : электронный.

2. История : практикум / авт.-сост. М.Е. Колесникова ; сост. Т.А. Невская, Л.А. Зверева, А.В. Танцеева и др. – Ставрополь : Северо-Кавказский Федеральный университет (СКФУ), 2018. – 119 с. : схем., табл., ил. – Режим доступа: по подписке. – URL: <https://biblioclub.ru/index.php?page=book&id=494720> . – Библиогр. с.: 78 – Текст : электронный

5.2 Перечень ресурсов информационно-коммуникационной сети «Интернет», необходимых для освоения дисциплины (модуля)

Название электронного ресурса	Описание электронного ресурса	Используемый для работы адрес
Университетская информационная система РОССИЯ (УИС РОССИЯ)	Университетская информационная система РОССИЯ (УИС РОССИЯ) – электронная библиотека и база для исследований и учебных курсов в области экономики, управления, социологии, лингвистики, философии, филологии, международных отношений и других гуманитарных наук. УИС РОССИЯ поддерживается на базе Научно-исследовательского вычислительного центра МГУ имени М.В. Ломоносова	https://uisrussia.msu.ru/ 100% доступ
Электронная библиотека учебников	На сайте представлены учебники, лекции, доклады, монографии по естественным и гуманитарным наукам.	http://studentam.net 100% доступ
Cyberleninka	Содержит каталог научной периодики по большому количеству научных дисциплин, который содержит полную информацию о научных журналах в электронном виде, включающую их описания и все вышедшие выпуски с содержанием, темами научных статей и их полными текстами.	http://cyberleninka.ru/journal 100% доступ
Единое окно доступа к образовательным ресур-	Информационная система предоставляет свободный доступ к каталогу образовательных интернет-ресурсов и полнотек-	http://window.edu.ru/library 100% доступ

сам	стовой электронной учебно-методической библиотеке для общего и профессионального образования	
Электронные библиотеки. Электронные библиотеки, словари, энциклопедии	Интернет-ресурсы образовательного и научно-образовательного назначения, оформленные в виде электронных библиотек, словарей и энциклопедий, предоставляют открытый доступ к полнотекстовым информационным ресурсам, представленным в электронном формате — учебникам и учебным пособиям, хрестоматиям и художественным произведениям, историческим источникам и научно-популярным статьям, справочным изданиям и др.	http://gigabaza.ru/doc/131454.html 100% доступ

5.3 Методические указания для обучающихся по освоению дисциплины (модуля)

Освоение обучающимся дисциплины (модуля) «История (История России, всеобщая история)» предполагает изучение материалов дисциплины на аудиторных занятиях и в ходе самостоятельной работы. Аудиторные занятия проходят в форме лекций, семинаров и практических занятий. Самостоятельная работа включает разнообразный комплекс видов и форм работы обучающихся.

Для успешного освоения дисциплины (модуля) и достижения поставленных целей необходимо внимательно ознакомиться с рабочей программы дисциплины (модуля), доступной в электронной информационно-образовательной среде РГСУ.

Следует обратить внимание на списки основной и дополнительной литературы, на предлагаемые преподавателем ресурсы информационно-телекоммуникационной сети Интернет. Эта информация необходима для самостоятельной работы обучающегося.

При подготовке к аудиторным занятиям необходимо помнить особенности каждой формы его проведения.

Подготовка к учебному занятию лекционного типа заключается в следующем.

С целью обеспечения успешного обучения обучающийся должен готовиться к лекции, поскольку она является важнейшей формой организации учебного процесса, поскольку:

- знакомит с новым учебным материалом;
- разъясняет учебные элементы, трудные для понимания;
- систематизирует учебный материал;
- ориентирует в учебном процессе.

С этой целью:

- внимательно прочитайте материал предыдущей лекции;
- ознакомьтесь с учебным материалом по учебнику и учебным пособиям с темой прочитанной лекции;
- внесите дополнения к полученным ранее знаниям по теме лекции на полях лекционной тетради;
- запишите возможные вопросы, которые вы зададите лектору на лекции по материалу изученной лекции;
- постарайтесь уяснить место изучаемой темы в своей подготовке;
- узнайте тему предстоящей лекции (по тематическому плану, по информации лектора) и запишите информацию, которой вы владеете по данному вопросу.

Подготовка к занятию семинарского типа

При подготовке и работе во время проведения лабораторных работ и занятий семинарского типа следует обратить внимание на следующие моменты: на процесс предварительной подготовки, на работу во время занятия, обработку полученных результатов, исправление полученных замечаний.

Предварительная подготовка к учебному занятию семинарского типа заключается в изучении теоретического материала в отведенное для самостоятельной работы время, ознакомление с инструктивными материалами с целью осознания задач лабораторной работы/практического занятия, техники безопасности при работе с приборами, веществами.

Работа во время проведения учебного занятия семинарского типа включает:

– консультирование студентов преподавателями и вспомогательным персоналом с целью предоставления исчерпывающей информации, необходимой для самостоятельного выполнения предложенных преподавателем задач, ознакомление с правилами техники безопасности при работе в лаборатории;

– самостоятельное выполнение заданий согласно обозначенной учебной программой тематики.

Обработка, обобщение полученных результатов лабораторной работы проводится обучающимися самостоятельно или под руководством преподавателя (в зависимости от степени сложности поставленных задач). В результате оформляется индивидуальный отчет. Подготовленная к сдаче на контроль и оценку работа сдается преподавателю. Форма отчетности может быть письменная, устная или две одновременно. Главным результатом в данном случае служит получение положительной оценки по каждой лабораторной работе/практическому занятию. Это является необходимым условием при проведении рубежного контроля и допуска к зачету/дифференцированному зачету/экзамену. При получении неудовлетворительных результатов обучающийся имеет право в дополнительное время пересдать преподавателю работу до проведения промежуточной аттестации.

Самостоятельная работа.

Для более углубленного изучения темы задания для самостоятельной работы рекомендуется выполнять параллельно с изучением данной темы. При выполнении заданий по возможности используйте наглядное представление материала. Более подробная информация о самостоятельной работе представлена в разделах «Учебно-методическое обеспечение самостоятельной работы по дисциплине (модулю)», «Методические указания к самостоятельной работе по дисциплине (модулю)».

5.4 Информационно-технологическое обеспечение образовательного процесса по дисциплине (модулю)

5.4.1. Средства информационных технологий

1. Персональные компьютеры;
2. Средства доступа к Интернет;
3. Проектор.

5.4.2. Программное обеспечение

- 1.Операционная система Windows 7
- 2.Microsoft Office Professional Plus 2007 Russian Academic OPEN No Level
- 3.Справочно-правовая система Консультант+
- 4.Acrobat Reader DC
- 5.7-Zip
- 6.SKY DNS

7.TrueConf(client).

5.4.3. Информационные справочные системы

№ №	Название электронного ресурса	Описание электронного ресурса	Используемый для работы адрес
1.	ЭБС «Университетская библиотека онлайн»	Электронная библиотека учебников, учебных пособий, монографий, периодических изданий, справочников, словарей, энциклопедий, видео- и аудиоматериалов, иллюстрированных изданий	http://biblioclub.ru/ 100% доступ
2.	Научная электронная библиотека "eLIBRARY.ru"	Крупнейший российский информационно-аналитический портал в области науки, технологии, медицины и образования, содержащий рефераты и полные тексты научных публикаций	http://elibrary.ru/ 100% доступ
3.	ЭБС издательства «Юрайт»	Виртуальный читальный зал учебников и учебных пособий от авторов ведущих вузов России по различным дисциплинам	https://urait.ru/ 100% доступ
4.	База данных "EastView"	Полнотекстовая база данных источников по общественным и гуманитарным наукам.	http://ebiblioteka.ru/ 100% доступ
5.	База данных международного индекса научного цитирования "Scopus"	Библиографическая и реферативная база данных и инструмент для отслеживания цитируемости статей, опубликованных в научных изданиях	http://www.scopus.com/ 100% доступ
6.	База данных международного индекса научного цитирования "Web of Science"	Библиографическая и реферативная база данных и инструмент для отслеживания цитируемости статей, опубликованных в научных изданиях	http://webofknowledge.com 100% доступ
7.	Видеотека учебных фильмов «Решение»	Коллекция учебных видеофильмов	http://eduvideo.online 100% доступ

5.5 Материально-техническое обеспечение образовательного процесса по дисциплине (модулю)

Для изучения дисциплины (модуля) «История (История России, всеобщая история)» в рамках реализации основной профессиональной образовательной программы высшего образования – программы специалитета по специальности 31.05.01 Лечебное дело используются:

Учебная аудитория для занятий лекционного типа оснащена специализированной мебелью (стол для преподавателя, парты, стулья, доска для написания мелом); техническими

средствами обучения (видеопроекторное оборудование, средства звуковоспроизведения, экран и имеющие выход в сеть Интернет).

Учебная аудитория для занятий семинарского типа: оснащена специализированной мебелью (стол для преподавателя, парты, стулья, доска для написания мелом); техническими средствами обучения (видеопроекторное оборудование, средства звуковоспроизведения, экран и имеющие выход в сеть Интернет),

Помещения для самостоятельной работы обучающихся: оснащены специализированной мебелью (парты, стулья) техническими средствами обучения (персональные компьютеры с доступом в сеть Интернет и обеспечением доступа в электронно-информационную среду университета, программным обеспечением).

5.6 Образовательные технологии .

При реализации дисциплины (модуля) *«История (История России, всеобщая история)»* применяются различные образовательные технологии, в том числе технологии электронного обучения.

Освоение дисциплины (модуля) *«История (История России, всеобщая история)»* предусматривает использование в учебном процессе активных и интерактивных форм проведения учебных занятий в форме деловых игр, разбор конкретных ситуаций в сочетании с внеаудиторной работой с целью формирования и развития профессиональных навыков обучающихся.

Учебные часы дисциплины *«История (История России, всеобщая история)»* предусматривают классическую контактную работу преподавателя с обучающимся в аудитории и контактную работу посредством электронной информационно-образовательной среды в синхронном и асинхронном режиме (вне аудитории) посредством применения возможностей компьютерных технологий (электронная почта, электронный учебник, тестирование, вебинар, видеофильм, презентация, форум и др.).

ЛИСТ РЕГИСТРАЦИИ ИЗМЕНЕНИЙ

№ п/п	Содержание изменения	Реквизиты документа об утверждении изменения	Дата введения изменения
1.	Утверждена и введена в действие решением Ученого совета гуманитарного факультета на основании Федерального государственного образовательного стандарта высшего образования по специальности 31.05.01 Лечебное дело (специалитет), утвержденного приказом Министерства науки и высшего образования Российской Федерации от 12.08.2020 г. № 988	Протокол заседания Ученого совета гуманитарного факультета № 12 от «21» июня 2021 года	01.09.2021



Министерство науки и высшего образования Российской Федерации
Федеральное государственное бюджетное образовательное учреждение
высшего образования
«Российский государственный социальный университет»

«УТВЕРЖДАЮ»

Декан медицинского факультета

/Т.В.Котова/

«07» июня 2021 г.

РАБОЧАЯ ПРОГРАММА ДИСЦИПЛИНЫ (МОДУЛЯ)

ИНОСТРАННЫЙ ЯЗЫК

Специальность
31.05.01 Лечебное дело

Специализация
Лечебное дело

**ОБРАЗОВАТЕЛЬНАЯ ПРОГРАММА ВЫСШЕГО ОБРАЗОВАНИЯ - ПРОГРАММА
СПЕЦИАЛИТЕТА**

Уровень профессионального образования
Высшее образование –специалитет


Форма обучения
Очная

Рабочая программа дисциплины (модуля) «Иностранный язык» разработана на основании федерального государственного образовательного стандарта высшего образования - специалитета по специальности 31.05.01 Лечебное дело, утвержденного приказом Министерства науки и высшего образования Российской Федерации от 12.08.2020 г. №988, учебного плана по основной профессиональной образовательной программе высшего образования - программы специалитета по специальности 31.05.01 Лечебное дело, а также с учетом следующих профессиональных стандартов, сопряженных с профессиональной деятельностью выпускника:

– 02.009 «Врач-лечебник (врач-терапевт участковый)»

Рабочая программа дисциплины (модуля) разработана рабочей группой в составе: д.ф.н., профессор С.Н. Курбакова, к.филол. н., доцент Н.С.Варфоломеева.


Руководитель основной образовательной программы кандидат медицинских наук, декан медицинского факультета



(подпись) Т.В.Котова


Рабочая программа дисциплины (модуля) обсуждена и утверждена на Ученом совете гуманитарного факультета.
Протокол № 12 от 21 июня 2021 года.

И.о. декана факультета
д. полит.н., к.филол. н., PhD, доцент



(подпись) Г.Ю. Никипорец-Такигава

Рабочая программа дисциплины (модуля) рецензирована и рекомендована к утверждению:
Д-р филол. наук, профессор кафедры ан-глийского языкознания
МГУ им. М.В. Ломоносова




(подпись) О.Д. Вишнякова

К. филол. н., доцент кафедры иностранных языков № 2
РЭУ имени Г.В. Плеханова



(подпись) К.Б. Акопян

Согласовано
Научная библиотека, директор



(подпись) И.Г. Маляр

СОДЕРЖАНИЕ

РАЗДЕЛ 1. ПАСПОРТ РАБОЧЕЙ ПРОГРАММЫ ДИСЦИПЛИНЫ (МОДУЛЯ)	4
1.1 Цель и задачи дисциплины (модуля).....	4
1.2. Место дисциплины (модуля) в структуре основной профессиональной образовательной программы высшего образования-программы специалитета	4
1.3 Планируемые результаты обучения по дисциплине (модулю) в рамках планируемых результатов освоения основной профессиональной образовательной программы высшего образования – программы специалитета, соотнесенные с установленными индикаторами достижения компетенций	4
РАЗДЕЛ 2. СТРУКТУРА И СОДЕРЖАНИЕ ДИСЦИПЛИНЫ	5
2.1 Объем дисциплины (модуля), включая контактную работу обучающегося с педагогическими работниками и самостоятельную работу обучающегося	5
2.2. Учебно-тематический план дисциплины (модуля).....	5
РАЗДЕЛ 3. УЧЕБНО-МЕТОДИЧЕСКОЕ ОБЕСПЕЧЕНИЕ САМОСТОЯТЕЛЬНОЙ РАБОТЫ ОБУЧАЮЩИХСЯ ПО ДИСЦИПЛИНЕ (МОДУЛЮ)	6
3.1. Виды самостоятельной работы обучающихся по дисциплине (модулю).....	6
3.2 Методические указания к самостоятельной работе по дисциплине (модулю)	6
РАЗДЕЛ 4. ФОНД ОЦЕНОЧНЫХ СРЕДСТВ ДЛЯ ПРОВЕДЕНИЯ ПРОМЕЖУТОЧНОЙ АТТЕСТАЦИИ ОБУЧАЮЩИХСЯ ПО ДИСЦИПЛИНЕ (МОДУЛЮ)	9
4.1. Форма промежуточной аттестации обучающегося по дисциплине (модулю).....	9
4.2. Перечень компетенций с указанием этапов их формирования в процессе освоения образовательной программы.....	9
4.3 Описание показателей и критериев оценивания компетенций на различных этапах их формирования, описание шкал оценивания	10
4.4 Типовые контрольные задания или иные материалы, необходимые для оценки знаний, умений, навыков и (или) опыта деятельности, характеризующих этапы формирования компетенций в процессе освоения образовательной программы	11
4.5 Методические материалы, определяющие процедуры оценивания знаний, умений, навыков и (или) опыта деятельности, характеризующих этапы формирования компетенций.....	11
РАЗДЕЛ 5. УСЛОВИЯ РЕАЛИЗАЦИИ ДИСЦИПЛИНЫ	12
5.1. Перечень основной и дополнительной учебной литературы для освоения дисциплины (модуля) ..	12
5.2 Перечень ресурсов информационно-коммуникационной сети «Интернет», необходимых для освоения дисциплины (модуля)	12
5.3 Методические указания для обучающихся по освоению дисциплины (модуля).....	12
5.4 Информационно-технологическое обеспечение образовательного процесса по дисциплине (модулю).....	14
5.5 Материально-техническое обеспечение образовательного процесса по дисциплине (модулю)	14
5.6 Образовательные технологии	15
ЛИСТ РЕГИСТРАЦИИ ИЗМЕНЕНИЙ.....	17

РАЗДЕЛ 1. ПАСПОРТ РАБОЧЕЙ ПРОГРАММЫ ДИСЦИПЛИНЫ (МОДУЛЯ)

1.1 Цель и задачи дисциплины (модуля)

Цель дисциплины (модуля) заключается в получении обучающимися теоретических знаний об иностранном языке (английском) с последующим применением в профессиональной деятельности и практических навыков по использованию иностранного языка в социальной сфере.

Задачи дисциплины (модуля):

1. формирование представлений о нормах изучаемого языка в традиционной общелитературной области,
2. развитие умений устной и письменной коммуникации на иностранном языке в межличностном общении.

1.2. Место дисциплины (модуля) в структуре основной профессиональной образовательной программы высшего образования-программы специалитета

Дисциплина (модуль) «*Иностранный язык*» реализуется в обязательной части основной образовательной программы по направлению подготовки *31.05.01 Лечебное дело* очной формы обучения.

Изучение дисциплины (модуля) «*Иностранный язык*» базируется на знаниях и умениях, полученных обучающимися ранее в ходе освоения базового программного материала дисциплины (модуля) «*Иностранный язык*» в средней школе.

Перечень последующих дисциплин (модулей), для которых необходимы знания, умения и навыки, формируемые данной дисциплиной (модулем):

- *Общественное здоровье и здравоохранение и др.*

1.3 Планируемые результаты обучения по дисциплине (модулю) в рамках планируемых результатов освоения основной профессиональной образовательной программы высшего образования – программы специалитета, соотнесенные с установленными индикаторами достижения компетенций

Процесс освоения дисциплины (модуля) направлен на формирование у обучающихся следующих универсальных компетенций: УК-4, в соответствии с основной профессиональной образовательной программой высшего образования – программой специалитета по специальности *31.05.01 Лечебное дело*

В результате освоения дисциплины (модуля) обучающийся должен демонстрировать следующие результаты:

Категория компетенций	Код компетенции	Формулировка компетенции	Код и наименование индикатора достижения компетенции
Коммуникация	УК-4	Способен применять современные коммуникативные технологии, в том числе на иностранном(ых) языке(ах), для академического и профессионального взаимодействия	УК-4.1: Способен применять современные коммуникативные технологии, в том числе на иностранном(ых) языке(ах), для академического и профессионального взаимодействия
			УК-4.2: Устанавливает и развивает профессиональные контакты в соответствии с потребностями совместной деятельности, включая обмен информацией и выработку единой стратегии взаимодействия
			УК-4.3: Составляет, переводит с иностранного языка на государственный язык РФ и с государственного языка РФ на ино-

			<p>странный, а также редактирует различные академические тексты (рефераты, эссе, обзоры, статьи и т.д.), в том числе на иностранном языке</p>
			<p>УК-4.4: Аргументированно и конструктивно отстаивает свои позиции и идеи в академических и профессиональных дискуссиях на государственном языке РФ и иностранном языке</p>
			<p>УК-4.5: Выбирает стиль общения на государственном языке РФ и иностранном языке в зависимости от цели и условий партнерства; адаптирует речь, стиль общения и язык жестов к ситуациям взаимодействия</p>

РАЗДЕЛ 2. СТРУКТУРА И СОДЕРЖАНИЕ ДИСЦИПЛИНЫ

2.1 Объем дисциплины (модуля), включая контактную работу обучающегося с педагогическими работниками и самостоятельную работу обучающегося

Общая трудоемкость дисциплины (модуля), изучаемой в 1-2 семестрах, составляет 5 зачетных единиц. По дисциплине (модулю) предусмотрены *зачеты*.

Очная форма обучения

Вид учебной работы	Всего часов	Семестры	
		1	2
Контактная работа обучающихся с педагогическими работниками (по видам учебных занятий) (всего):	90	46	44
Учебные занятия лекционного типа	2	2	0
Практические занятия	0	0	0
Лабораторные занятия	0	0	0
Иная контактная работа	88	44	44
Самостоятельная работа обучающихся, всего	72	17	55
Контроль промежуточной аттестации (час)	18	9	9
ОБЪЕМ ДИСЦИПЛИНЫ (МОДУЛЯ) В ЧАСАХ	180	72	108

2.2. Учебно-тематический план дисциплины (модуля)

Очной формы обучения

Раздел, тема	Виды учебной работы, академических часов
--------------	--

	Всего	Самостоятельная работа	Контактная работа обучающихся с педагогическими работниками				
			Всего	Лекционные занятия	Семинарские/практические занятия	Лабораторные занятия	Иная контактная работа
Семестр 1							
Раздел 1.	36	12	24	2	0	0	22
Раздел 2.	36	14	22	0	0	0	22
Контроль промежуточной аттестации (час)	9						
Общий объем, часов	72	17 (26)	46	2	0	0	44
Форма промежуточной аттестации	Зачет						
Семестр 2							
Раздел 3.	36	22	14	0	0	0	14
Раздел 4.	36	22	14	0	0	0	14
Раздел 5.	36	20	16	0	0	0	16
Контроль промежуточной аттестации (час)	9						
Общий объем, часов	108	55 (64)	44	0	0	0	44
Форма промежуточной аттестации	Зачет						

РАЗДЕЛ 3. УЧЕБНО-МЕТОДИЧЕСКОЕ ОБЕСПЕЧЕНИЕ САМОСТОЯТЕЛЬНОЙ РАБОТЫ ОБУЧАЮЩИХСЯ ПО ДИСЦИПЛИНЕ (МОДУЛЮ)

3.1. Виды самостоятельной работы обучающихся по дисциплине (модулю)

Очной формы обучения

Раздел, тема	Всего	Виды самостоятельной работы обучающихся					
		Академическая активность, час	Форма академической активности	Выполнение практ. Заданий, час	Форма практического задания	Рубежный текущий контроль, час	Форма рубежного текущего контроля
семестр 1							
Раздел 1.	12	6	Подготовка к лекционным и практическим занятиям, самостоятельное изучение раздела в ЭИОС	4	тест	2	тестирование

Раздел 2.	14	6	Подготовка к лекционным и практическим занятиям, самостоятельное изучение раздела в ЭИОС	6	тест	2	тестирование
Общий объем по модулю/семестру, часов	26 (17)	12	-	10	-	4	-
семестр 2							
Раздел 3.	22	10	Подготовка к лекционным и практическим занятиям, самостоятельное изучение раздела в ЭИОС	10	реферат	2	тестирование
Раздел 4.	22	10	Подготовка к лекционным и практическим занятиям, самостоятельное изучение раздела в ЭИОС	10	реферат	2	тестирование
Раздел 5.	20	8	Подготовка к лекционным и практическим занятиям, самостоятельное изучение раздела в ЭИОС	10	реферат	2	тестирование
Общий объем по модулю/семестру, часов	55 (64)	28	-	30	-	6	-

3.2 Методические указания к самостоятельной работе по дисциплине (модулю)

РАЗДЕЛ 1. Входящее тестирование. Определение индивидуального уровня владения языком и индивидуальной траектории изучения языка Знакомство с курсами, выбор индивидуального курса. Работа в монолингвальной иноязычной языковой онлайн среде. Письменное интерактивное обсуждение тем эссе, анализ, выделение ключевых слов и составление назывного плана эссе.

Цель: определение уровня остаточных знаний и выбор оптимального учебно-методического материала для повышения уровня владения иностранным языком для формирования УК-4.

Практические навыки: приобретение навыков работы с разнообразными курсами английского языка.

Перечень изучаемых элементов содержания: уровни владения иностранным языком, международная сертификация владения иностранным языком, далее согласно выбранному онлайн курсу. См. приложение «Методические указания к самостоятельной работе по дисциплине»

ПРАКТИЧЕСКОЕ ЗАДАНИЕ К РАЗДЕЛУ 1

Форма практического задания: согласно выбранному онлайн курсу. См. приложение «Методические указания к самостоятельной работе по дисциплине».

РУБЕЖНЫЙ КОНТРОЛЬ К РАЗДЕЛУ 1

Форма рубежного контроля – компьютерное тестирование согласно выбранному онлайн курсу. См. приложение «Методические указания к самостоятельной работе по дисциплине».

Раздел 2. В зависимости от выбранного курса. См. приложение «Методические указания к самостоятельной работе по дисциплине».

Цель: согласно выбранному онлайн курсу. См. приложение «Методические указания к самостоятельной работе по дисциплине»

Перечень изучаемых элементов содержания: согласно выбранному онлайн курсу. См. приложение «Методические указания к самостоятельной работе по дисциплине».

ПРАКТИЧЕСКОЕ ЗАДАНИЕ К РАЗДЕЛУ 2

Форма практического задания: согласно выбранному онлайн курсу. См. приложение «Методические указания к самостоятельной работе по дисциплине».

РУБЕЖНЫЙ КОНТРОЛЬ К РАЗДЕЛУ 2

Форма рубежного контроля – компьютерное тестирование согласно выбранному онлайн курсу. См. приложение «Методические указания к самостоятельной работе по дисциплине».

Раздел 3. В зависимости от выбранного курса. См. приложение «Методические указания к самостоятельной работе по дисциплине».

Цель: согласно выбранному онлайн курсу. См. приложение «Методические указания к самостоятельной работе по дисциплине»

Перечень изучаемых элементов содержания: согласно выбранному онлайн курсу. См. приложение «Методические указания к самостоятельной работе по дисциплине».

ПРАКТИЧЕСКОЕ ЗАДАНИЕ К РАЗДЕЛУ 3

Форма практического задания: согласно выбранному онлайн курсу. См. приложение «Методические указания к самостоятельной работе по дисциплине».

РУБЕЖНЫЙ КОНТРОЛЬ К РАЗДЕЛУ 3

Форма рубежного контроля – компьютерное тестирование согласно выбранному онлайн курсу. См. приложение «Методические указания к самостоятельной работе по дисциплине».

Раздел 4. В зависимости от выбранного курса. См. приложение «Методические указания к самостоятельной работе по дисциплине».

Цель: согласно выбранному онлайн курсу. См. приложение «Методические указания к самостоятельной работе по дисциплине»

Перечень изучаемых элементов содержания: согласно выбранному онлайн курсу. См. приложение «Методические указания к самостоятельной работе по дисциплине».

ПРАКТИЧЕСКОЕ ЗАДАНИЕ К РАЗДЕЛУ 4

Форма практического задания: согласно выбранному онлайн курсу. См. приложение «Методические указания к самостоятельной работе по дисциплине».

РУБЕЖНЫЙ КОНТРОЛЬ К РАЗДЕЛУ 4

Форма рубежного контроля – компьютерное тестирование согласно выбранному онлайн курсу. См. приложение «Методические указания к самостоятельной работе по дисциплине».

Раздел 5. В зависимости от выбранного курса. См. приложение «Методические указания к самостоятельной работе по дисциплине».

Цель: согласно выбранному онлайн курсу. См. приложение «Методические указания к самостоятельной работе по дисциплине»

Перечень изучаемых элементов содержания: согласно выбранному онлайн курсу. См. приложение «Методические указания к самостоятельной работе по дисциплине».

ПРАКТИЧЕСКОЕ ЗАДАНИЕ К РАЗДЕЛУ 5

Форма практического задания: согласно выбранному онлайн курсу. См. приложение «Методические указания к самостоятельной работе по дисциплине».

РУБЕЖНЫЙ КОНТРОЛЬ К РАЗДЕЛУ 5

Форма рубежного контроля – компьютерное тестирование согласно выбранному онлайн курсу. См. приложение «Методические указания к самостоятельной работе по дисциплине».

РАЗДЕЛ 4. ФОНД ОЦЕНОЧНЫХ СРЕДСТВ ДЛЯ ПРОВЕДЕНИЯ ПРОМЕЖУТОЧНОЙ АТТЕСТАЦИИ ОБУЧАЮЩИХСЯ ПО ДИСЦИПЛИНЕ (МОДУЛЮ)

4.1. Форма промежуточной аттестации обучающегося по дисциплине (модулю)

Контрольными мероприятиями промежуточной аттестации обучающихся по дисциплине (модулю) являются зачеты, которые проводятся в форме компьютерного тестирования.

4.2. Перечень компетенций с указанием этапов их формирования в процессе освоения образовательной программы

Код компетенции	Содержание компетенции (части компетенции)	Результаты обучения	Этапы формирования компетенций в процессе освоения образовательной программы
УК-4	Способен применять современные коммуникативные технологии, в том числе на иностранном(ых) языке(ах), для академического и профессионального взаимодействия	УК-4.1: Способен применять современные коммуникативные технологии, в том числе на иностранном(ых) языке(ах), для академического и профессионального взаимодействия	Этап формирования знаний
		УК-4.2: Устанавливает и развивает профессиональные контакты в соответствии с потребностями совместной деятельности, включая обмен информацией и выработку единой стратегии взаимодействия	Этап формирования умений

		УК-4.3: Составляет, переводит с иностранного языка на государственный язык РФ и с государственного языка РФ на иностранный, а также редактирует различные академические тексты (рефераты, эссе, обзоры, статьи и т.д.), в том числе на иностранном языке	
		УК-4.4: Аргументированно и конструктивно отстаивает свои позиции и идеи в академических и профессиональных дискуссиях на государственном языке РФ и иностранном языке	Этап формирования навыков и получения опыта
		УК-4.5: Выбирает стиль общения на государственном языке РФ и иностранном языке в зависимости от цели и условий партнерства; адаптирует речь, стиль общения и язык жестов к ситуациям взаимодействия	

4.3 Описание показателей и критериев оценивания компетенций на различных этапах их формирования, описание шкал оценивания

Код компетенции	Этапы формирования компетенций	Показатель оценивания компетенции	Критерии и шкалы оценивания
УК-4	Этап формирования знаний.	<p>Теоретический блок вопросов.</p> <p>Уровень освоения программного материала, логика и грамотность изложения, умение самостоятельно обобщать и излагать материал</p>	<p>1) обучающийся глубоко и прочно освоил программный материал, исчерпывающе, последовательно, грамотно и логически стройно его излагает, тесно увязывает с задачами и будущей деятельностью, не затрудняется с ответом при видоизменении задания, умеет самостоятельно обобщать и излагать материал, не допуская ошибок: (9-10) баллов;</p> <p>2) обучающийся твердо знает программный материал, грамотно и по существу излагает его, не допуская существенных неточностей в ответе на вопрос, может правильно применять теоретические положения: [8-9) баллов;</p> <p>3) обучающийся освоил основной материал, но не знает отдельных деталей, допускает неточности, недостаточно правильные формулировки, нарушает последовательность в изложении программного материала: (6-8) баллов;</p>

			4) обучающийся не знает значительной части программного материала, допускает существенные ошибки: [0-6] баллов.
УК-4	Этап формирования умений	<p>Аналитическое задание (<i>чтение со словарем и без словаря текстов по теме, доклад по теме, эссе</i>)</p> <p>Практическое применение теоретических положений применительно к профессиональным задачам, обоснование принятых решений</p>	<p>1) свободно справляется с задачами и практическими заданиями, правильно обосновывает принятые решения, задание выполнено верно, даны ясные аналитические выводы к решению задания, подкрепленные теорией: (9-10] баллов;</p> <p>2) владеет необходимыми умениями и навыками при выполнении практических заданий, задание выполнено верно, отмечается хорошее развитие аргумента, однако отмечены погрешности в ответе, скорректированные при собеседовании: [8-9) баллов;</p> <p>3) испытывает затруднения в выполнении практических заданий, задание выполнено с ошибками, отсутствуют логические выводы и заключения к решению: (6-8) баллов;</p> <p>4) практические задания, задачи выполняет с большими затруднениями или задание не выполнено вообще, или задание выполнено не до конца, нет четких выводов и заключений по решению задания, сделаны неверные выводы по решению задания: [0-6] баллов.</p>
УК-4	Этап формирования навыков и получения опыта.	<p>Аналитическое задание (<i>беседа по теме, ситуационные задания, перевод</i>)</p> <p>Решение практических заданий и задач, владение навыками и умениями при выполнении практических заданий, самостоятельность, умение обобщать и излагать материал.</p>	<p>4) обучающийся не знает значительной части программного материала, допускает существенные ошибки: [0-6] баллов.</p>

4.4 Типовые контрольные задания или иные материалы, необходимые для оценки знаний, умений, навыков и (или) опыта деятельности, характеризующих этапы формирования компетенций в процессе освоения образовательной программы

Примерные вопросы для проведения промежуточной аттестации обучающихся по дисциплине (модулю)

2. Пример теста для заключительного тестирования (согласно выбранному курсу). См. приложение 2.

4.5 Методические материалы, определяющие процедуры оценивания знаний, умений, навыков и (или) опыта деятельности, характеризующих этапы формирования компетенций

Промежуточная аттестация по дисциплине (модулю) проводится в соответствии с Положением о промежуточной аттестации обучающихся по основным профессиональным об-

разовательным программам высшего образования – программ бакалавриата/магистратуры/специалитета в Российском государственном социальном университете и Положение о балльно-рейтинговой системе оценки успеваемости обучающихся по основным профессиональным образовательным программам высшего образования - программам бакалавриата, программам специалитета, программам магистратуры в Российском государственном социальном университете.

На промежуточную аттестацию отводится 20 рейтинговых баллов.

Ответы обучающегося на контрольном мероприятии промежуточной аттестации оцениваются педагогическим работником по 20 - балльной шкале, а итоговая оценка по дисциплине (модулю) выставляется по системе зачтено/не зачтено для зачета.

Критерии выставления оценки определяются Положением о балльно-рейтинговой системе оценки успеваемости обучающихся по основным профессиональным образовательным программам высшего образования - программам бакалавриата, программам специалитета, программам магистратуры в Российском государственном социальном университете.

РАЗДЕЛ 5. УСЛОВИЯ РЕАЛИЗАЦИИ ДИСЦИПЛИНЫ

5.1. Перечень основной и дополнительной учебной литературы для освоения дисциплины (модуля)

5.1.1. Основная литература

1. Английский язык для медиков. English for Medical Students : учебник и практикум для вузов / под редакцией Н. П. Глинской. — 2-е изд., перераб. и доп. — Москва : Издательство Юрайт, 2020. — 271 с. — (Высшее образование). — ISBN 978-5-534-13022-5. — Текст : электронный // ЭБС Юрайт [сайт]. — URL: <http://www.biblio-online.ru/bcode/448762>

5.1.2. Дополнительная литература

1. Аитов, В. Ф. Английский язык (A1—B1+): учебное пособие для вузов / В. Ф. Аитов, В. М. Аитова, С. В. Кади. — 13-е изд., испр. и доп. — Москва : Издательство Юрайт, 2020. — 234 с. — (Высшее образование). — ISBN 978-5-534-07022-4. — Текст : электронный // ЭБС Юрайт [сайт]. — URL: <http://www.biblio-online.ru/bcode/>

5.2 Перечень ресурсов информационно-коммуникационной сети «Интернет», необходимых для освоения дисциплины (модуля)

Название электронного ресурса	Описание электронного ресурса	Используемый для работы адрес
Университетская информационная система РОССИЯ (УИС РОССИЯ)	Университетская информационная система РОССИЯ (УИС РОССИЯ) – электронная библиотека и база для исследований и учебных курсов в области экономики, управления, социологии, лингвистики, философии, филологии, международных отношений и других гуманитарных наук. УИС РОССИЯ поддерживается на базе Научно-исследовательского вычислительного центра МГУ имени М.В. Ломоносова	https://uisrussia.msu.ru/ 100% доступ
Электронная библиотека учебников	На сайте представлены учебники, лекции, доклады, монографии по естественным и гуманитарным наукам.	http://studentam.net 100% доступ
Cyberleninka	Содержит каталог научной периодики по большому количеству научных дисциплин	http://cyberleninka.ru/journal 100% доступ

<p>Единое окно доступа к образовательным ресурсам</p>	<p>плин, который содержит полную информацию о научных журналах в электронном виде, включающую их описания и все вышедшие выпуски с содержанием, темами научных статей и их полными текстами. Информационная система предоставляет свободный доступ к каталогу образовательных интернет-ресурсов и полнотекстовой электронной учебно-методической библиотеке для общего и профессионального образования</p>	<p>http://window.edu.ru/library 100% доступ</p>
<p>Электронные библиотеки. Электронные библиотеки, словари, энциклопедии</p>	<p>Интернет-ресурсы образовательного и научно-образовательного назначения, оформленные в виде электронных библиотек, словарей и энциклопедий, предоставляют открытый доступ к полнотекстовым информационным ресурсам, представленным в электронном формате — учебникам и учебным пособиям, хрестоматиям и художественным произведениям, историческим источникам и научно-популярным статьям, справочным изданиям и др.</p>	<p>http://gigabaza.ru/doc/131454.html 100% доступ</p>

5.3 Методические указания для обучающихся по освоению дисциплины (модуля)

Освоение обучающимся дисциплины (модуля) «*Иностранный язык*» предполагает изучение материалов дисциплины на аудиторных занятиях и в ходе самостоятельной работы. Аудиторные занятия проходят в форме практических занятий. Самостоятельная работа включает разнообразный комплекс видов и форм работы обучающихся.

Для успешного освоения дисциплины (модуля) и достижения поставленных целей необходимо внимательно ознакомиться с рабочей программы дисциплины (модуля), доступной в электронной информационно-образовательной среде РГСУ.

Следует обратить внимание на списки основной и дополнительной литературы, на предлагаемые преподавателем ресурсы информационно-телекоммуникационной сети Интернет. Эта информация необходима для самостоятельной работы обучающегося.

При подготовке к аудиторным занятиям необходимо помнить особенности каждой формы его проведения.

Подготовка к практическому занятию

При подготовке и работе во время проведения практических занятий следует обратить внимание на следующие моменты: на процесс предварительной подготовки, на работу во время занятия, обработку полученных результатов, исправление полученных замечаний.

Предварительная подготовка к учебному практическому занятию заключается в изучении теоретического материала в отведенное для самостоятельной работы время, ознакомление с инструктивными материалами с целью осознания задач практического занятия, техники безопасности при работе с техникой.

Работа во время проведения учебного практического занятия включает:

- консультирование студентов преподавателями и вспомогательным персоналом с целью предоставления исчерпывающей информации, необходимой для самостоятельного выполнения предложенных преподавателем задач, ознакомление с правилами техники безопасности при работе в компьютерном классе;

– самостоятельное выполнение заданий согласно обозначенной учебной программой тематики.

Обработка, обобщение полученных результатов проводится обучающимися самостоятельно или под руководством преподавателя (в зависимости от степени сложности поставленных задач). В результате оформляется индивидуальный отчет. Подготовленная к сдаче на контроль и оценку работа сдается преподавателю. Форма отчетности может быть письменная, устная или две одновременно. Главным результатом в данном случае служит получение положительной оценки по каждому практическому занятию. Это является необходимым условием при проведении рубежного контроля и допуска к зачету/ экзамену. При получении неудовлетворительных результатов обучающийся имеет право в дополнительное время передать преподавателю работу до проведения промежуточной аттестации.

Самостоятельная работа.

Для более углубленного изучения темы задания для самостоятельной работы рекомендуется выполнять параллельно с изучением данной темы. При выполнении заданий по возможности используйте наглядное представление материала. Более подробная информация о самостоятельной работе представлена в разделах «Учебно-методическое обеспечение самостоятельной работы по дисциплине (модулю)», «Методические указания к самостоятельной работе по дисциплине (модулю)».

5.4 Информационно-технологическое обеспечение образовательного процесса по дисциплине (модулю)

5.4.1. Средства информационных технологий

1. Персональные компьютеры;
2. Средства доступа к Интернет;
3. Проектор.

5.4.2. Программное обеспечение

- 1.Операционная система Windows 7
- 2.Microsoft Office Professional Plus 2007 Russian Academic OPEN No Level
- 3.Справочно-правовая система Консультант+
- 4.Acrobat Reader DC
- 5.7-Zip
- 6.SKY DNS
- 7.TrueConf(client).

5.4.3. Информационные справочные системы

№ №	Название электронного ресурса	Описание электронного ресурса	Используемый для работы адрес
1.	ЭБС «Университетская библиотека онлайн»	Электронная библиотека учебников, учебных пособий, монографий, периодических изданий, справочников, словарей, энциклопедий, видео- и аудиоматериалов, иллюстрированных изданий	http://biblioclub.ru/ 100% доступ
2.	Научная электронная библиотека "eLIBRARY.ru"	Крупнейший российский информационно-аналитический портал в области науки, технологии, медицины и образования, содержащий рефераты и полные тексты научных	http://elibrary.ru/ 100% доступ

		публикаций	
3.	ЭБС издательства «Юрайт»	Виртуальный читальный зал учебников и учебных пособий от авторов ведущих вузов России по различным дисциплинам	https://urait.ru/ 100% доступ
4.	База данных "EastView"	Полнотекстовая база данных источников по общественным и гуманитарным наукам.	http://ebiblioteka.ru/ 100% доступ
5.	База данных международного индекса научного цитирования "Scopus"	Библиографическая и реферативная база данных и инструмент для отслеживания цитируемости статей, опубликованных в научных изданиях	http://www.scopus.com/ 100% доступ
6.	База данных международного индекса научного цитирования "Web of Science"	Библиографическая и реферативная база данных и инструмент для отслеживания цитируемости статей, опубликованных в научных изданиях	http://webofknowledge.com 100% доступ
7.	Видеотека учебных фильмов «Решение»	Коллекция учебных видеофильмов	http://eduvideo.online 100% доступ

5.5 Материально-техническое обеспечение образовательного процесса по дисциплине (модулю)

Для изучения дисциплины (модуля) «*Иностранный язык*» в рамках реализации основной профессиональной образовательной программы высшего образования – программы специалитета по специальности *31.05.01 Лечебное дело* используются:

Учебная аудитория для практических занятий: оснащена специализированной мебелью (стол для преподавателя, парты, стулья, доска для написания мелом); техническими средствами обучения (видеопроjectionное оборудование, средства звуковоспроизведения, экран и имеющие выход в сеть Интернет), а также (при наличии) демонстрационными печатными пособиями (например, таблицы «Основная грамматика английского языка», «Неправильные глаголы» и т.д.), экранно-звуковыми средствами обучения (например, CD «Разговорный английский»), демонстрационными материалами (например, комплект демонстрационных материалов (фолий) «Страноведение. США»), видеофильмами DVD.

Помещения для самостоятельной работы обучающихся: оснащены специализированной мебелью (парты, стулья) техническими средствами обучения (персональные компьютеры с доступом в сеть Интернет и обеспечением доступа в электронно-информационную среду университета, программным обеспечением).

5.6 Образовательные технологии

При реализации дисциплины (модуля) «*Иностранный язык*» применяются различные образовательные технологии, в том числе технологии электронного обучения.

Освоение дисциплины (модуля) «*Иностранный язык*» предусматривает использование в учебном процессе активных и интерактивных форм проведения учебных занятий в форме деловых и ролевых игр, разбора конкретных ситуаций в сочетании с

внеаудиторной работой с целью формирования и развития профессиональных навыков обучающихся.

При освоении дисциплины (модуля) «*Иностранный язык*» предусмотрено применение электронного обучения.

Учебные часы дисциплины «*Иностранный язык*» предусматривают классическую контактную работу преподавателя с обучающимся в аудитории и контактную работу посредством электронной информационно-образовательной среды в синхронном и асинхронном режиме (вне аудитории) посредством применения возможностей компьютерных технологий (электронная почта, электронный учебник, тестирование, вебинар, видеофильм, презентация, форум и др.).

В рамках дисциплины (модуля) «*Иностранный язык*» предусмотрены встречи с руководителями и работниками организаций, деятельность которых связана с *специализацией*, реализуемой основной профессиональной образовательной программы высшего образования – программы специалитета.

ЛИСТ РЕГИСТРАЦИИ ИЗМЕНЕНИЙ

№ п/п	Содержание изменения	Реквизиты документа об утверждении изменения	Дата введения изменения
1.	Утверждена и введена в действие решением Ученого совета гуманитарного факультета на основании Федерального государственного образовательного стандарта высшего образования по специальности 31.05.01 Лечебное дело (специалитет), утвержденного приказом Министерства науки и высшего образования Российской Федерации от 12.08.2020 г. № 988	Протокол заседания Ученого совета гуманитарного факультета № 12 от «21» июня 2021 года	01.09.2021



Министерство науки и высшего образования Российской Федерации
Федеральное государственное бюджетное образовательное учреждение
высшего образования
«Российский государственный социальный университет»

«УТВЕРЖДАЮ»

Декан медицинского факультета

/Т.В.Котова/

«07» июня 2021 г.

РАБОЧАЯ ПРОГРАММА ДИСЦИПЛИНЫ (МОДУЛЯ)
БЕЗОПАСНОСТЬ ЖИЗНЕДЕЯТЕЛЬНОСТИ

Специальность
31.05.01 Лечебное дело

Специализация
Лечебное дело

**ОБРАЗОВАТЕЛЬНАЯ ПРОГРАММА ВЫСШЕГО ОБРАЗОВАНИЯ - ПРОГРАММА
СПЕЦИАЛИТЕТА**

Уровень профессионального образования
Высшее образование –специалитет

Форма обучения
Очная


Москва 2021

Рабочая программа дисциплины (модуля) «Безопасность жизнедеятельности» разработана на основании федерального государственного образовательного стандарта высшего образования - специалитета по специальности 31.05.01 Лечебное дело, утвержденного приказом Министерства науки и высшего образования Российской Федерации от 12.08.2020 г. №988, учебного плана по основной профессиональной образовательной программе высшего образования - программы специалитета по специальности 31.05.01 Лечебное дело, а также с учетом следующих профессиональных стандартов, сопряженных с профессиональной деятельностью выпускника:

– 02.009 «Врач-лечебник (врач-терапевт участковый)»

Рабочая программа дисциплины (модуля) «Безопасность жизнедеятельности» разработана рабочей группой в составе: канд. биол. наук, доцент Арсланбекова Ф.Ф.


Руководитель основной образовательной программы кандидат медицинских наук, декан медицинского факультета



(подпись) Т.В.Котова

Рабочая программа дисциплины (модуля) обсуждена и утверждена на Ученом совете факультета техносферной безопасности и экологии
Протокол № 11 от «27» мая 2021 года


Декан факультета экологии и техносферной безопасности, канд.экон.наук



(подпись) Р.Х.Губайдуллин


Рабочая программа дисциплины (модуля) рецензирована и рекомендована к утверждению:

Доктор технических наук, профессор, профессор МГТУ им. Н.Э. Баумана



(подпись) С.П. Карпачёв


Кандидат технических наук, доцент, доцент кафедры техносферной безопасности и экологии РГСУ



(подпись) М.В. Сошенко

Согласовано

Научная библиотека, директор



(подпись) И.Г. Маляр

СОДЕРЖАНИЕ

РАЗДЕЛ 1. ПАСПОРТ РАБОЧЕЙ ПРОГРАММЫ ДИСЦИПЛИНЫ (МОДУЛЯ)	4
1.1 Цель и задачи дисциплины (модуля).....	4
1.2. Место дисциплины (модуля) в структуре основной профессиональной образовательной программы высшего образования-программы специалитета	4
1.3 Планируемые результаты обучения по дисциплине (модулю) в рамках планируемых результатов освоения основной профессиональной образовательной программы высшего образования – программы специалитета, соотнесенные с установленными индикаторами достижения компетенций	4
РАЗДЕЛ 2. СТРУКТУРА И СОДЕРЖАНИЕ ДИСЦИПЛИНЫ	5
2.1 Объем дисциплины (модуля), включая контактную работы обучающегося с педагогическими работниками и самостоятельную работу обучающегося	5
2.2. Учебно-тематический план дисциплины (модуля).....	5
РАЗДЕЛ 3. УЧЕБНО-МЕТОДИЧЕСКОЕ ОБЕСПЕЧЕНИЕ САМОСТОЯТЕЛЬНОЙ РАБОТЫ ОБУЧАЮЩИХСЯ ПО ДИСЦИПЛИНЕ (МОДУЛЮ)	6
3.1. Виды самостоятельной работы обучающихся по дисциплине (модулю).....	7
3.2 Методические указания к самостоятельной работе по дисциплине (модулю)	7
РАЗДЕЛ 4. ФОНД ОЦЕНОЧНЫХ СРЕДСТВ ДЛЯ ПРОВЕДЕНИЯ ПРОМЕЖУТОЧНОЙ АТТЕСТАЦИИ ОБУЧАЮЩИХСЯ ПО ДИСЦИПЛИНЕ (МОДУЛЮ)	8
4.1. Форма промежуточной аттестации обучающегося по дисциплине (модулю).....	22
4.2. Перечень компетенций с указанием этапов их формирования в процессе освоения образовательной программы.....	22
4.3 Описание показателей и критериев оценивания компетенций на различных этапах их формирования, описание шкал оценивания	23
4.4 Типовые контрольные задания или иные материалы, необходимые для оценки знаний, умений, навыков и (или) опыта деятельности, характеризующих этапы формирования компетенций в процессе освоения образовательной программы	25
4.5 Методические материалы, определяющие процедуры оценивания знаний, умений, навыков и (или) опыта деятельности, характеризующих этапы формирования компетенций.....	25
РАЗДЕЛ 5. УСЛОВИЯ РЕАЛИЗАЦИИ ДИСЦИПЛИНЫ	28
5.1. Перечень основной и дополнительной учебной литературы для освоения дисциплины (модуля).....	28
5.2 Перечень ресурсов информационно-коммуникационной сети «Интернет», необходимых для освоения дисциплины (модуля)	28
5.3 Методические указания для обучающихся по освоению дисциплины (модуля).....	28
5.4 Информационно-технологическое обеспечение образовательного процесса по дисциплине (модулю).....	30
5.5 Материально-техническое обеспечение образовательного процесса по дисциплине (модулю) ..	30
5.6 Образовательные технологии	31
ЛИСТ РЕГИСТРАЦИИ ИЗМЕНЕНИЙ.....	33

РАЗДЕЛ 1. ПАСПОРТ РАБОЧЕЙ ПРОГРАММЫ ДИСЦИПЛИНЫ (МОДУЛЯ)

1.1 Цель и задачи дисциплины (модуля)

Анализ теоретических основ процесса обеспечения защищенности личности, общества и государства от внутренних и внешних угроз на базе изучения нормативно-правовых и организационных положений обеспечения безопасности в экономической, социальной, экологической, информационной, технической сферах взаимодействия между личностью, обществом и государством, в том числе при возникновении чрезвычайных ситуаций.

Изучением дисциплины достигается понимание того, что реализация требований безопасности жизнедеятельности гарантирует сохранение работоспособности и здоровья человека в различных жизненных условиях и готовит его к рациональным действиям при возникновении экстремальных ситуаций.

Задачи дисциплины (модуля):

1. Приобретение понимания проблем устойчивого развития и рисков, связанных с деятельностью человека;
2. Овладение приемами рационализации жизнедеятельности, ориентированными на снижения антропогенного воздействия на природную среду и обеспечение безопасности личности и общества;
3. Формирование культуры безопасности, экологического сознания и риск-ориентированного мышления, при котором вопросы безопасности и сохранения окружающей среды рассматриваются в качестве важнейших приоритетов жизнедеятельности человека;
4. Формирование культуры профессиональной безопасности, способностей для идентификации опасности и оценивания рисков в сфере своей профессиональной деятельности;
5. Формирование готовности применения профессиональных знаний для минимизации негативных экологических последствий, обеспечения безопасности и улучшения условий труда в сфере своей профессиональной деятельности;
6. Приобретение мотивации и способностей для самостоятельного повышения уровня культуры безопасности;
7. Оценка вклада своей предметной области в решение экологических проблем и проблем безопасности;
8. Аргументированное обоснование своих решений с точки зрения безопасности;
9. Приобретение устойчивых навыков, необходимых для принятия быстрых и четких решений и выполнения действий, необходимых для предупреждения опасных последствий.

1.2. Место дисциплины (модуля) в структуре основной профессиональной образовательной программы высшего образования-программы специалитета

Дисциплина (модуль) «*Безопасность жизнедеятельности*» реализуется в *обязательной* части основной образовательной программы по специальности 31.05.01 Лечебное дело *очной* формы обучения.

Перечень последующих дисциплин (модулей), для которых необходимы знания, умения и навыки, формируемые данной дисциплиной (модулем):

- Медицина катастроф

- Элективные курсы по физической культуре и спорту и др.

1.3 Планируемые результаты обучения по дисциплине (модулю) в рамках планируемых результатов освоения основной профессиональной образовательной программы высшего образования – программы специалитета, соотнесенные с установленными индикаторами достижения компетенций

Процесс освоения дисциплины (модуля) направлен на формирование у обучающихся следующих универсальных компетенций: УК-8, в соответствии с основной профессиональной

образовательной программой высшего образования – программой специалитета по специальности 31.05.01 Лечебное дело.

В результате освоения дисциплины (модуля) обучающийся должен демонстрировать следующие результаты:

Категория компетенций	Код компетенции	Формулировка компетенции	Код и наименование индикатора достижения компетенции
Безопасность жизнедеятельности	УК-8	Способен создавать и поддерживать безопасные условия жизнедеятельности, в том числе при возникновении чрезвычайных ситуаций	УК-8.1: Анализирует факторы вредного влияния на жизнедеятельность элементов среды обитания (технических средств, технологических процессов, материалов, аварийно-опасных химических веществ, зданий и сооружений, природных и социальных явлений)
			УК-8.2: Идентифицирует опасные и вредные факторы в рамках осуществляемой деятельности, в том числе отравляющие и высокотоксичные вещества, биологические средства и радиоактивные вещества
			УК-8.3: Решает проблемы, связанные с нарушениями техники безопасности и участвует в мероприятиях по предотвращению чрезвычайных ситуаций на рабочем месте
			УК-8.4: Разъясняет правила поведения при возникновении чрезвычайных ситуаций природного и техногенного происхождения, оказывает первую помощь, описывает способы участия в восстановительных мероприятиях

РАЗДЕЛ 2. СТРУКТУРА И СОДЕРЖАНИЕ ДИСЦИПЛИНЫ (МОДУЛЯ)

2.1 Объем дисциплины (модуля), включая контактную работу обучающегося с педагогическими работниками и самостоятельную работу обучающегося

Общая трудоемкость дисциплины, изучаемой в 1 семестре, составляет 2 зачетные единицы. По дисциплине предусмотрен *зачет*.

Очная форма обучения

Вид учебной работы	Всего часов	Семестры
		1
Контактная работа обучающихся с педагогическими работниками (по видам учебных занятий) (всего):	36	36
Учебные занятия лекционного типа	16	16

Практические занятия	4	4
Лабораторные занятия	0	0
Иная контактная работа	16	16
Самостоятельная работа обучающихся, всего	27	27
Контроль промежуточной аттестации (час)	9	9
ОБЪЕМ ДИСЦИПЛИНЫ (МОДУЛЯ) В ЧАСАХ	72	72

2.2. Учебно-тематический план дисциплины (модуля)

Очной формы обучения

Раздел, тема	Виды учебной работы, академических часов						
	Всего	Самостоятельная работа	Контактная работа обучающихся с педагогическими работниками				
			Всего	Лекционные занятия	Семинарские/практические занятия	Лабораторные занятия	Иная контактная работа
Семестр 1							
Раздел 1. Теоретико-методологические основы безопасности жизнедеятельности как науки и учебной дисциплины	36	18	18	8	2	0	8
Тема 1.1. Теоретические и методические подходы к анализу безопасности как социального явления.	9	5	4	2	0	0	2
Тема 1.2. Здоровье населения и факторы, его формирующие.	9	5	4	2	0	0	2
Тема 1.3. Природные опасности, профилактика и меры защиты.	9	3	6	2	2	0	2
Тема 1.4. Техносферные опасности. Взаимодействие человека со средой обитания.	9	5	4	2	0	0	2
Раздел 2. Обеспечение безопасности жизнедеятельности в социальной, экономической, экологической средах	36	18	18	8	2	0	8
Тема 2.1. Трудовая деятельность как основа безопасности жизнедеятельности	9	5	4	2	0	0	2

Раздел, тема	Виды учебной работы, академических часов						
	Всего	Самостоятельная работа	Контактная работа обучающихся с педагогическими работниками				
			Всего	Лекционные занятия	Семинарские/практические занятия	Лабораторные занятия	Иная контактная работа
Тема 2.2. Социальная безопасность как условие общественной безопасности в Российской Федерации.	9	5	4	2	0	0	2
Тема 2.3. Экономическая безопасность как фундамент устойчивого развития современной России.	9	3	6	2	2	0	2
Тема 2.4. Экологическая безопасность в системе энергетического развития современной России.	9	5	4	2	0	0	2
Контроль промежуточной аттестации (час)	9						
Форма промежуточной аттестации	зачет						
Общий объем часов по дисциплине (модулю)	72	27 (36)	36	16	4	0	16

РАЗДЕЛ 3. УЧЕБНО-МЕТОДИЧЕСКОЕ ОБЕСПЕЧЕНИЕ САМОСТОЯТЕЛЬНОЙ РАБОТЫ ОБУЧАЮЩИХСЯ ПО ДИСЦИПЛИНЕ (МОДУЛЮ)

3.1. Виды самостоятельной работы обучающихся по дисциплине (модулю)

Очной формы обучения

Раздел, тема	Всего	Виды самостоятельной работы обучающихся					
		Академическая активность, час	Форма академической активности	Выполнение практ. заданий, час	Форма практического задания	Рубежный текущий контроль, час	Форма рубежного текущего контроля
Семестр 1							
Раздел 1. Теоретико-методологические основы безопасности жизнедеятельности как науки и учебной дисциплины	18	8	Подготовка к лекционным и практическим занятиям, самостоятельное изучение раздела в ЭИОС	8	реферат	2	Компьютерное тестирование

Раздел 2. Обеспечение безопасности жизнедеятельности в социальной, экономической, экологической средах	18	8	Подготовка к лекционным и практическим занятиям, самостоятельное изучение раздела в ЭИОС	8	реферат	2	Компьютерное тестирование
Общий объем по дисциплине (модулю), часов	27 (36)	16	-	16	-	4	-

3.2 Методические указания к самостоятельной работе по дисциплине (модулю)

РАЗДЕЛ 1. «Теоретико-методологические основы безопасности жизнедеятельности как науки и учебной дисциплины»

Цель: ознакомиться с теоретико-методологическими основами безопасности жизнедеятельности как науки и учебной дисциплины, а также базовыми её понятиями и методами её исследований. Ознакомиться с показателями, характеризующими здоровье населения и с современными тенденциями в состоянии здоровья населения России

Перечень изучаемых элементов содержания

Теоретические и методические подходы к анализу безопасности как социального явления. Характеристика угроз человеку в древнем мире. Характеристика угроз человеку в современном мире. Место безопасности в системе потребностей человека. Принципы, методы и процедуры безопасности жизнедеятельности. Признаки безопасности жизнедеятельности. Классификация рисков. Классификация угрожающих факторов. Классификация опасностей. Классификация угроз. Основные структурные элементы безопасности. Основные звенья механизма обеспечения безопасности. Основные методы обеспечения безопасности в современной России.

Роль и место социальных и биологических факторов в формировании здоровья населения, основные термины и понятия (общественное, групповое, индивидуальное здоровье); показатели общественного здоровья; основные современные тенденции медико-демографических показателей и факторы их определяющие; значение статистических методов при изучении общественного здоровья; основные понятия методологии риска; основные принципы охраны здоровья населения и работающих; политика и основы законодательства в области охраны здоровья. Понятие риска. Допустимый риск и критерии его приемлемости. Современные опасности и угрозы.

Природные опасности. Техногенные опасности, их классификация. Воздействие на человека потоков жизненного пространства. Закон толерантности. Зависимость жизненного потенциала (у) от интенсивности воздействия фактора (х). Аксиома о воздействии среды обитания на человека; аксиома о совокупном воздействии опасностей. Ситуации взаимодействия в системе «человек – среда обитания». Химический фактор, физический фактор, его нормирование. Физические факторы: ЭМИ ионизирующего и неионизирующего характера, шум, вибрация. Нормирование физических факторов.

Тема 1.1. Теоретические и методические подходы к анализу безопасности как социального явления.

Вопросы для самоподготовки:

1. Характеристика угроз человеку в древнем мире
2. Характеристика угроз человеку в современном мире
3. Место безопасности в системе потребностей человека
4. Принципы безопасности жизнедеятельности
5. Ориентирующий признак безопасности жизнедеятельности
6. Технические признаки безопасности жизнедеятельности
7. Организационные признаки безопасности жизнедеятельности
8. Управленческие признаки безопасности жизнедеятельности
9. Классификация рисков
10. Классификация угрожающих факторов

11. Классификация опасностей
12. Классификация угроз
13. Основные структурные элементы безопасности
14. Основные звенья механизма обеспечения безопасности
15. Основные методы обеспечения безопасности в современной России
16. Структурно-содержательные компоненты категории «Жизнедеятельность»
17. Сущность, структура и содержание процесса обеспечения безопасности жизнедеятельности

Тема 1.2: Здоровье населения и факторы, его формирующие.

Вопросы для самоподготовки

1. Основные принципы координационной деятельности ЦНС
2. Нейрон, как структурная и функциональная единица ЦНС.
3. Рефлекторный принцип регуляции
4. Вклад И. П. Павлова и И. М. Сеченова в учение о ВНД.
5. Условные и безусловные рефлексы. Их особенности.
6. Нервные центры. Их общие свойства.
7. Типы высшей нервной деятельности. Их физиологическая основа.
8. Память. Сознание. Мышление.
9. Общая физиология сенсорных систем.
10. Вестибулярный анализатор.
11. Слуховой анализатор. Зрительный анализатор. Обонятельный анализатор. Вкусовой анализатор.
12. Определение понятий (здоровье, болезнь, физическое развитие)
13. Численность и состав населения. Плотность населения. Механическое и естественное движение населения.
14. Смертность населения и её причины.
15. Рождаемость и социальные причины её обуславливающие.
16. Заболеваемость населения и её основные показатели.
17. Принципы охраны здоровья населения и работающих
18. 10.Современные тенденции в состоянии здоровья населения России
19. Современные биологические угрозы.
20. Особенности инфекционных заболеваний. Противоэпидемические мероприятия
21. Биологические угрозы. Инфекционная заболеваемость. Эпидемии. Пандемии.
22. Понятие биологических опасностей, зона биологического заражения, очаг биологического поражения.
23. Мероприятия в очаге бактериологического поражения: карантин, обсервация, дезинфекция, дезинсекция, дератизация

Тема 1.3. Природные опасности, профилактика и меры защиты.

Вопросы для самоподготовки:

1. Классификация стихийных бедствий и природных катастроф.
2. Характеристика поражающих факторов чрезвычайных ситуаций природного характера. Основные способы защиты от ЧС природного характера.
3. ЧС геологического характера.
4. Землетрясения: основные понятия, признаки, подготовка, действия при землетрясении. Вулканизм: основные понятия, действия при извержении вулкана.
5. Оползень: понятие, действия при появлении признаков.
6. Сель: действия при селевом потоке.
7. Лавина: сущность, факторы, действия при сходе лавин.
8. ЧС гидрологического характера.
9. Наводнение: сущность, действия при наводнении.
10. Цунами: сущность, действия во время цунами. ЧС метеорологического характера.

11. Ураган: понятие, действия во время урагана.
12. Буря: понятие и виды.
13. Смерч: понятие, характеристика.
14. Природные пожары. Классификация. Профилактика и меры защиты.

Тема 1.4. Техносферные опасности. Взаимодействие человека со средой обитания.

Вопросы для самоподготовки:

1. Основные потоки в техносфере;
 2. Техногенные опасности, их классификация
 3. Воздействие на человека потоков жизненного пространства
 4. Закон толерантности
 5. Зависимость жизненного потенциала (у) от интенсивности воздействия фактора
- (х)
6. Аксиома о воздействии среды обитания на человека; аксиома о совокупном воздействии опасностей
 7. Ситуации взаимодействия в системе «человек – среда обитания»
 8. Химический фактор, физический фактор, его нормирование
 9. Физические факторы: ЭМИ ионизирующего и неионизирующего характера, шум, вибрация. Нормирование физических факторов.

РАЗДЕЛ 2. «ОБЕСПЕЧЕНИЕ БЕЗОПАСНОСТИ ЖИЗНЕДЕЯТЕЛЬНОСТИ В СОЦИАЛЬНОЙ, ЭКОНОМИЧЕСКОЙ, ЭКОЛОГИЧЕСКОЙ СРЕДАХ

Цель: ознакомиться с процессом обеспечения безопасности жизнедеятельности в социальной, природной и технической средах в том числе в чрезвычайных ситуациях., а также методами его исследования.

Перечень изучаемых элементов содержания:

Социальная безопасность как условие общественной безопасности в Российской Федерации. Современные подходы к понятию "Экономическая безопасность". Классификационная схема экономической безопасности как объекта исследования. Современные подходы к понятию "Экономическая безопасность". Экономическое обоснование концепции устойчивого развития как основы экономической безопасности

Система показателей экономической безопасности. Определяющие факторы развития современной мировой экономики. Национальные интересы в сфере реальной экономики как основа ее экономической безопасности. Алгоритм деятельности по учету укрупненных национальных интересов в сфере экономики. Основные причины затрудненности обеспечения роста экономики в нашей стране. Характеристика основных элементов недобросовестной конкуренции в постсоветской экономике России. Основные факторы, влияющие сегодня на состояние российской экономики. Цель Государственной стратегии экономической безопасности Российской Федерации в современных условиях. Алгоритм деятельности государства по обеспечению экономической безопасности в современных условиях. Мероприятия, необходимые для создания экономической безопасности в современных условиях. Роль государства в системе регулирования экономической системы как основы экономической безопасности. Экологическая составляющая в системе жизнедеятельности личности, общества и государства. Модель устойчивого развития как составной части безопасности жизнедеятельности личности, общества и государства

Устойчивое функционирование экологической системы как обязательное условие ее безопасности. Основные объекты экологической безопасности. Характеристика угроз человеку в окружающей социоприродной и социотехнических средах безопасности. Типология экологических факторов, влияющих на безопасность жизнедеятельности. Антропогенное воздействие человека на природу как глобальная угроза безопасности жизнедеятельности. Сущность и содержание процесса влияния глобальных проблем человечества на обеспечение безопасности жизнедеятельности личности, общества и государства. Характер изменений окружающей среды и ожидаемые тенденции до 2030 года. Мировые источники опасности для Рос-

сии в экологической сфере. Особенности влияния экологических факторов на состояние здоровья населения. Система экологической безопасности в Российской Федерации. Система управления экологической безопасностью в России. Система экологического мониторинга. Экологическая безопасность в системе энергетического развития современной России. Информационная безопасность, как состояние защищенности личности, общества и государства от внутренних и внешних информационных угроз.

Тема 2.1. Трудовая деятельность как основа безопасности жизнедеятельности

Вопросы для самоподготовки:

1. Классификация условий труда.
2. Особенности современных условий труда (дистанционный).
3. Виды экономической деятельности с наибольшей долей рабочих мест с вредными условиями труда.
4. Индикаторы неблагоприятных условий труда (производственный травматизм, профессиональная заболеваемость). ПДК, ПДУ факторов рабочей зоны.
5. Мероприятия по защите работников от вредного воздействия производственных факторов.
6. Ведущие нормативно-правовые акты, направленные на защиту здоровья работников
7. Какие изменения физиологических функций происходит при воздействии высоких температур?
8. Какие изменения физиологических функций происходит при воздействии низких температур?
9. Перечислите основные мероприятия по профилактике переохлаждения.
10. Перечислите основные мероприятия по профилактике перегревания.
11. Какие профилактические меры используют при воздействии УФ-излучении?
12. Какие профилактические меры используют при воздействии лазерного излучения?
13. Перечислите основные мероприятия по профилактике действия ионизирующего излучения в производственных условиях.
14. Какие специфические изменения в организме вызывает действие шума?
15. Какие неспецифические изменения в организме вызывает действие шума?
16. Какие свойства пыли являются определяющими при воздействии на организм?
17. Перечислите основные виды действия пыли на организм.
18. Какие зрительные функции играют наиболее важную роль в трудовом процессе?

Тема 2.2. Социальная безопасность как условие общественной безопасности в Российской Федерации.

Вопросы для самоподготовки:

1. Методика анализа социальной безопасности как социального явления
2. Объект социальной безопасности: личность, ее жизненно важные права и свободы в социальной сфере жизнедеятельности общества
3. Характерные черты социальной безопасности в обществе
4. Система социальной безопасности государства
5. Роль гражданского общества в системе национальной безопасности
6. Основные виды общественной безопасности
7. Характеристика опасностей и чрезвычайных ситуаций социального характера
8. Роль и место Стратегии национальной безопасности в системе документов стратегического планирования Российской Федерации
9. Декриминализация российского общества как основа социальной безопасности в современной России
10. Структурно-логическая модель процесса социального обеспечения в Российской Федерации как механизма обеспечения социальной безопасности
11. Государственная система социального обеспечения в Российской Федерации

12. Сущность, структура, содержание социальной политики
13. Направления, необходимые для обеспечения социальной безопасности
14. Организация процесса оказания первой помощи пострадавшим в чрезвычайных ситуациях социального характера
15. Социальная профилактика, как важнейший механизм социальной безопасности

Тема 2.3. Экономическая безопасность как фундамент устойчивого развития современной России.

Вопросы для самоподготовки

1. Современные подходы к понятию "Экономическая безопасность"
2. Классификационная схема экономической безопасности как объекта исследования
3. Современные подходы к понятию "Экономическая безопасность"
4. Экономическое обоснование концепции устойчивого развития как основы экономической безопасности
5. Система показателей экономической безопасности
6. Определяющие факторы развития современной мировой экономики
7. Национальные интересы в сфере реальной экономики как основа ее экономической безопасности
8. Алгоритм деятельности по учету укрупненных национальных интересов в сфере экономики
9. Основные причины затрудненности обеспечения роста экономики в нашей стране
10. Характеристика основных элементов недобросовестной конкуренции в постсоветской экономике России.
11. Основные факторы, влияющие сегодня на состояние российской экономики
12. Цель Государственной стратегии экономической безопасности Российской Федерации в современных условиях
13. Алгоритм деятельности государства по обеспечению экономической безопасности в современных условиях
14. Мероприятия, необходимые для создания экономической безопасности в современных условиях
15. Роль государства в системе регулирования экономической системы как основы экономической безопасности

Тема 2.4. Экологическая безопасность в системе энергетического развития современной России.

Вопросы для самоподготовки:

1. Экологическая составляющая в системе жизнедеятельности личности, общества и государства
2. Модель устойчивого развития как составной части безопасность жизнедеятельности личности, общества и государства
3. Устойчивое функционирование экологической системы как обязательное условие ее безопасности
4. Основные объекты экологической безопасности
5. Характеристика угроз человеку в окружающей социоприродной и социотехнических средах безопасности
6. Типология экологических факторов, влияющих на безопасность жизнедеятельности
7. Антропогенное воздействие человека на природу как глобальная угроза безопасности жизнедеятельности
8. Сущность и содержание процесса влияния глобальных проблем человечества на обеспечение безопасность жизнедеятельности личности, общества и государства.
9. Характер изменений окружающей среды и ожидаемые тенденции до 2030 года

10. Мировые источники опасности для России в экологической сфере
11. Особенности влияния экологических факторов на состояние здоровья населения
 12. Система экологической безопасности в Российской Федерации
 13. Система управления экологической безопасностью в России
 14. Система экологического мониторинга
 15. Организация процесса оказания первой помощи пострадавшим в чрезвычайных ситуациях природного характера

ПРАКТИЧЕСКОЕ ЗАДАНИЕ К РАЗДЕЛУ 1

Форма практического задания: реферат

1. Характеристика угроз человеку в современном мире
2. Место безопасности в системе потребностей человека
3. Классификация рисков
4. Классификация угрожающих факторов
5. Основные звенья механизма обеспечения безопасности
6. Основные методы обеспечения безопасности в современной России
7. Основные угрозы духовной безопасности личности
8. Основные принципы координационной деятельности ЦНС
9. Нейрон, как структурная и функциональная единица ЦНС.
10. Рефлекторный принцип регуляции
11. Вклад И.П. Павлова и И.М. Сеченова в учение о ВНД.
12. Система показателей экономической безопасности
13. Численность и состав населения. Плотность населения. Механическое и естественное движение населения.
14. Смертность населения и её причины.
15. Проблема долголетия.
16. Рождаемость и социальные причины её обуславливающие.
17. Заболеваемость населения и её основные показатели.
18. Физическое развитие населения.
19. принципы охраны здоровья населения и работающих
20. Показатели, характеризующие здоровье населения
21. Современные тенденции в состоянии здоровья населения России
22. Социальные и техногенные факторы
23. Современные биологические угрозы.
24. Особенности инфекционных заболеваний.
25. Противоэпидемические мероприятия
26. Политика и основы законодательства в области охраны здоровья.
27. Биологические угрозы. Инфекционная заболеваемость. Эпидемии. Пандемии.
28. Характерные признаки биологических чрезвычайных ситуаций.
29. Понятие биологических опасностей, зона биологического заражения, очаг биологического поражения.
30. Опасные и особо опасные заболевания человека: эпидемия, пандемия, восприимчивость человека к инфекции.
31. Мероприятия в очаге бактериологического поражения: карантин, обсервация, дезинфекция, дезинсекция, дератизация.
32. Классификация стихийных бедствий и природных катастроф.
33. Характеристика поражающих факторов чрезвычайных ситуаций природного характера. Основные способы защиты от ЧС природного характера.
34. Землетрясения: основные понятия, признаки, подготовка, действия при землетрясении. Вулканизм: основные понятия, действия при извержении вулкана.
35. Оползень: понятие, действия при появлении признаков.
36. Сель: действия при селевом потоке.
37. Лавина: сущность, факторы, действия при сходе лавин.

38. Наводнение: сущность, действия при наводнении.
39. Цунами: сущность, действия во время цунами. ЧС метеорологического характера.
40. Ураган: понятие, действия во время урагана.
41. Буря: понятие и виды. Профилактика и меры защиты.
42. Смерч: понятие, характеристика. Профилактика и меры защиты.
43. Природные пожары. Классификация. Профилактика и меры защиты.
44. Техногенные опасности, их классификация
45. Основные потоки в техносфере. Воздействие на человека потоков жизненного пространства.
46. Зависимость жизненного потенциала (y) от интенсивности воздействия фактора (x)
47. Ситуации взаимодействия в системе «человек – среда обитания»
48. Химический фактор, физический фактор, его нормирование
49. Физические факторы: ЭМИ ионизирующего и неионизирующего характера, шум, вибрация. Нормирование физических факторов.

Реферат – это обзор точек зрения различных авторов по рассматриваемой теме (проблеме).

При подготовке реферата следует придерживаться следующей структуры:

- 1. Оглавление**
- 2. Введение.** Во введении дать обоснование выбора темы, раскрыть проблематику выбранной темы (объем 1–2 с).
- 3. Основная часть.** Привести и аргументировать основные тезисы каждого произведения. Провести их сопоставление. Высказать собственную точку зрения и обосновать ее (объем 5–7 с).
- 4. Заключение.** Сделать общие выводы по проблеме, заявленной в реферате (объем 1–2 с).
- 5. Список реферируемой литературы.** Привести исходные данные реферируемых произведений (автор(ы), название, где опубликован, в каком году).

РУБЕЖНЫЙ КОНТРОЛЬ К РАЗДЕЛУ 1: форма рубежного контроля – компьютерное тестирование

Тесты:

- 1. Общественное здоровье и здравоохранение - это:**
 - А) гигиеническая наука
 - Б) клиническая наука
 - В) интегративная наука
 - Г) общественная наука
- 2. Факторами, оказывающими влияние на здоровье населения, являются:**
 - А) генетические
 - Б) природно-климатические
 - В) уровень и образ жизни населения
 - Г) уровень, качество и доступность медицинской помощи
 - д) все вышеперечисленное
- 3. В соответствии с понятием «здоровья», данным ВОЗ в 1948 году, здоровье это:**
 - А) функциональное состояние организма, обеспечивающее продолжительность жизни, физическую и умственную работоспособность, самочувствие и функцию воспроизводства здорового потомства
 - Б) процесс поддержания динамического равновесия внутри каждой системы (орган, личность, социальная группа, общество)
 - В) состояние полного физического, психического и социального благополучия при отсутствии болезни или немощи

Г) состояние полного физического, психического и социального благополучия при отсутствии болезни или немоци, включая способность вести социально и экономически продуктивную жизнь

Д) функциональное состояние организма, обеспечивающее физическую и умственную работоспособность и способность к воспроизводству потомства

4. Самый высокий показатель ожидаемой продолжительности жизни в XXI веке отмечается:

- А) США
- Б) Франции
- Г) Финляндии
- Д) Китае

5. В структуре смертности населения экономически развитых стран ведущее

А) инфекционные и паразитарные заболевания болезни системы пищеварения, психические заболевания

Б) болезни системы кровообращения; новообразования; травмы и отравления

В) новообразования; травмы; болезни органов дыхания

Г) травмы и отравления, болезни системы кровообращения, психические заболевания

Д) новообразования, болезни системы кровообращения, психические заболевания

6. Гомеостаз обеспечивается:

- А) гормональными механизмами
- Б) нейрогуморальными механизмами
- В) барьерными и выделительными механизмами
- Г) всеми механизмами, перечисленными выше

7. К наружным анализаторам относятся:

- А) зрение
- Б) давление
- В) специальные анализаторы
- Г) слуховые анализаторы

8. К внутренним анализаторам относятся:

- А) специальные
- Б) обонятельные
- В) болевой
- Г) зрение

9. При помощи слухового анализатора человек воспринимает:

- А) до 20% информации
- Б) до 10% информации
- В) до 50% информации
- Г) до 30% информации

10. Возможность воспринимать форму, размер и яркость рассматриваемого предмета свойственна:

- А) специальному анализатору
- Б) анализатору зрения
- В) анализатору слуха
- Г) анализатору обонянию

11. Анализатор обоняния предназначен:

- А) для восприятия человеком любых запахов
- Б) для способности устанавливать места нахождения источника звука
- В) способность быть готовым к восприятию информации в любое время
- Г) контрастная чувствительность

12. К психическим процессам относятся:

- А) память и воображение, моральные качества
- Б) характер, темперамент, память
- В) память, воображение, мышление+

Г) резкость, грубость, рассеянность

13. К психическим свойствам личности относятся:

А) характер, темперамент, моральные качества

Б) память, воображение, мышление

В) рассеянность, резкость, грубость

Г) характер, память, мышление

14 В содержательном плане понятие «опасность» — это:

А) угроза совершения какого-либо опасного действия;

Б) состояние социальной системы, находящейся в неустойчивом состоянии;

В) вполне осознаваемая, но не фатальная вероятность нанесения вреда кому-либо, чему-либо, определяемая наличием объективных и субъективных факторов, обладающих поражающими свойствами;

Г) риск в стадии реализации.

15 В содержательном плане понятие «вызов» — это:

А) состояние социальной системы, находящейся в неустойчивом состоянии;

Б) совокупность обстоятельств, не обязательно конкретно угрожающего характера, но безусловно, требующих реагировать на них;

В) угроза совершения какого-либо опасного действия;

Г) риск в стадии реализации

16. К биологическим источникам загрязнения гидросферы относятся:

А) органические микроорганизмы, вызывающие брожение воды+

Б) микроорганизмы, изменяющие химический состав воды

В) микроорганизмы, изменяющие прозрачность воды

Г) пыль, дым, газы

17. К химическим источникам загрязнения гидросферы относятся:

А) предприятия пищевой, медико-биологической промышленности

Б) нефтепродукты, тяжелые металлы

В) сброс из выработок, шахт, карьеров

Г) пыль, дым, газы

18. Какие предприятия наиболее опасны при загрязнении почвенного покрова?

А) предприятия пищевой промышленности

Б) предприятия медико-биологической промышленности

В) предприятия цветной и чёрной металлургии

Г) предприятия бумажной промышленности

19. Радиус загрязнения предприятий цветной и чёрной металлургии:

А) до 50 км.

Б) до 100 км.

В) до 10 км.

Г) до 30 км.

ТЭУ: 5. Радиус загрязнения выбросов мусоросжигающих заводов и выбросов

А) до 50 км.

Б) до 5 км.

В) до 100 км.

Г) до 20 км.

20. Неожиданное освобождение потенциальной энергии земных недр, которая принимает форму ударных волн?

А) землетрясение

Б) оползни

В) ураган

Г) смерч

21. Из скольких баллов состоит шкала измерения силы землетрясения:

А) 9

Б) 10

В) 12

Г) 5

22. Землетрясения во сколько баллов не представляет особой опасности?

А) 7

Б) 1-6

В) 8

Г) 9

23. Смещение вниз под действием силы тяжести больших грунтовых масс, которые формируют склоны, реки, горы, озёра – это?

А) оползни+

Б) землетрясения

В) схождения снежных лавин

Г) смерч

24. Оползни могут привести и:

А) появление трещин в грунте

Б) горным обвалом

В) изменению уровня грунтовых вод

Г) повреждение трубопроводов, линий электропередач

25. К опасностям литосфере относятся:

А) ураган

Б) смерч

В) землетрясение

Г) наводнение

12. Ураган относится к опасностям в:

А) литосфере

Б) атмосфере

В) не относится к опасностям

Г) гидросфере

26. Циклон, в центре, котором очень низкое давление, а ветер имеет большую скорость и разрушающую силу – это:

А) ураган

Б) схождение снежных лавин

В) смерч

Г) оползни

27. Из скольких баллов состоит шкала измерения силы урагана?

А) 9

Б) 7

В) 12

Г) 10

28. При скольких баллах ураган не предоставляет особой опасности?

А) 1-6

Б) 7

В) 9

Г) 10

29. Что относится к опасностям в гидросфере?

А) сильные заносы и метели

Б) наводнения

В) схождения снежных лавин

Г) оползни

30. Область пониженного давления в атмосфере – это:

+ А) Циклон

Б) Антициклон

В) Торнадо

31. Выходить из зоны химического заражения следует:

- А) По направлению ветра
- Б) Навстречу потоку ветра
- + В) Перпендикулярно направлению ветра

32. Опасные экстремальные условия труда характеризуются

- А) уровнем загрязнения на рабочем месте
- Б) количеством рисков потенциальной опасности
- + В) уровнем производственных факторов, создающих угрозу для жизни

ПРАКТИЧЕСКОЕ ЗАДАНИЕ К РАЗДЕЛУ 2

Форма практического задания: реферат

Перечень тем рефератов по дисциплине «Безопасность жизнедеятельности» к Разделу 2:

1. Система социальной безопасности государства
2. Роль гражданского общества в системе национальной безопасности
3. Основные виды общественной безопасности
4. Характеристика опасностей и чрезвычайных ситуаций социального характера
5. Угрозы социальной безопасности
6. Основные проблемы внутренней безопасности Российской Федерации в современных условиях
7. Экологическая составляющая в системе жизнедеятельности личности, общества и государства
8. Устойчивое функционирование экологической системы как обязательное условие ее безопасности
9. Типология экологических факторов, влияющих на безопасность жизнедеятельности
10. Антропогенное воздействие человека на природу как глобальная угроза безопасности жизнедеятельности
11. Сущность и содержание процесса влияния глобальных проблем человечества на обеспечение безопасности жизнедеятельности личности, общества и государства.
12. Характер изменений окружающей среды и ожидаемые тенденции до 2030 года
13. Мировые источники опасности для России в экологической сфере
14. Особенности влияния экологических факторов на состояние здоровья населения
15. Система экологической безопасности в Российской Федерации
16. Система управления экологической безопасностью в России
17. Система экологического мониторинга
18. Доктрина информационной безопасности Российской Федерации;
19. Источники угроз информационной безопасности Российской Федерации, характеризующиеся как внешние
20. Основные направления и методы обеспечения информационной безопасности в области государственной и общественной безопасности
21. Модель энергетической безопасности как составной части национальной безопасности
22. Единая государственная система предупреждения и ликвидации чрезвычайных ситуаций
23. Физиологические функции и воздействие на них высоких и низких температур.
24. Основные мероприятия по профилактике переохлаждения, перегревания.
25. УФ-излучения. Профилактические меры при воздействии УФ-излучения?
26. Лазерное излучение. Профилактические меры при воздействии лазерного излучения.
27. Ионизирующие излучения. Основные мероприятия по профилактике действия ионизирующего излучения в производственных условиях.

28. Шум. Специфическое и неспецифическое воздействие шума на организм человека.
29. Пыль. Свойства пыли. Основные виды действия пыли на организм.
30. Зрительные функции. важную роль зрительной функции в трудовом процессе.
31. Определяющие факторы развития современной мировой экономики
32. Национальные интересы в сфере реальной экономики как основа ее экономической безопасности
33. Цель Государственной стратегии экономической безопасности Российской Федерации в современных условиях
34. Роль государства в системе регулирования экономической системы как основы экономической безопасности

Реферат – это обзор точек зрения различных авторов по рассматриваемой теме (проблеме).

При подготовке реферата следует придерживаться следующей структуры:

1. Оглавление

2. Введение. Во введении дать обоснование выбора темы, раскрыть проблематику выбранной темы (объем 1–2 с).

3. Основная часть. Привести и аргументировать основные тезисы каждого произведения. Провести их сопоставление. Высказать собственную точку зрения и обосновать ее (объем 5–7 с).

4. Заключение. Сделать общие выводы по проблеме, заявленной в реферате (объем 1–2 с).

5. Список реферируемой литературы. Привести исходные данные реферируемых произведений (автор(ы), название, где опубликован, в каком году).

РУБЕЖНЫЙ КОНТРОЛЬ К РАЗДЕЛУ 2: форма рубежного контроля – компьютерное тестирование

Тесты:

1. Что такое совместимость факторов способных оказывать прямое или косвенное воздействие на деятельность человека, его здоровье и потомство?

- А) деятельность
- Б) жизнедеятельность
- В) безопасность
- Г) среда жизнедеятельности

2. Работоспособность характеризуется:

- А) количеством выполнения работы
- Б) количеством выполняемой работы
- В) количеством и качеством выполняемой работы
- Г) количеством и качеством выполняемой работы за определённое время+

3. Сколько фаз работоспособности существует?

- А) 3
- Б) 2
- В) 1
- Г) 4

4. Первая фаза работоспособности:

- А) высокой работоспособности
- Б) утомление
- В) вработывания
- Г) средней работоспособности

5. Какой фазы работоспособности не существует?

- А) утомление
- Б) высокой работоспособности
- В) средней работоспособности
- Г) вработывание

6. Переохлаждение организма может быть вызвано:

- А) повышения температуры
- Б) понижением влажности
- В) при уменьшении теплоотдачи
- Г) при понижении температуры и увеличении влажности

7. Что соответствует понятию «Охрана труда» (ТК РФ Статья 209)?

А) Охрана труда - система сохранения жизни и здоровья работников в процессе трудовой деятельности, включающая в себя правовые, социально-экономические, организационно-технические, санитарно-гигиенические, лечебно-профилактические, реабилитационные и иные мероприятия.

Б) Охрана труда — система сохранения жизни и здоровья работников в производственной деятельности с применением организационных и технических средства.

В) Охрана труда — комплекс мер по сохранению жизни и здоровья работников в процессе трудовой деятельности.

Г) Охрана труда — организационные и технические средства, используемые для предотвращения или уменьшения воздействия на работников вредных и (или) опасных производственных факторов, а также для защиты от загрязнения.

8. Основные направления государственной политики в области охраны труда (ТК РФ Статья 210):

А) Обеспечение приоритета сохранения жизни и здоровья работников.

Б) Координация деятельности в области охраны труда, охраны окружающей среды и других видов экономической и социальной деятельности.

В) Государственное управление охраной труда, государственный надзор и контроль за соблюдением государственных нормативных требований охраны труда.

Г) Все ответы верны.

9. Что необходимо сделать в первую очередь при поражении человека электрическим током?

А) Освободить пострадавшего от действия электрического тока

Б) Приступить к реанимации пострадавшего

В) Оттащить пострадавшего за одежду не менее чем на 8 метров от места касания проводом земли или от оборудования, находящегося под напряжением

Г) Позвонить в скорую помощь

10. Что является целями трудового законодательства РФ (ТК РФ Статья 1)?

А) Установление государственных гарантий трудовых прав и свобод граждан, создание благоприятных условий труда, защита прав и интересов работников и работодателей.

Б) Установление государственных гарантий трудовых прав и свобод граждан, создание благоприятных условий труда, защита прав и интересов работников и государства.

В) Установление государственных гарантий трудовых прав и свобод граждан, создание благоприятных условий труда, защита прав и интересов работодателей и государства.

Г) Установление государственных гарантий трудовых прав и свобод граждан, создание благоприятных условий труда, защита интересов общества.

11. Какие из указанных требований по обеспечению безопасности рабочего места относятся к обязанностям работодателя (ТК РФ Статья 212)?

А) Обеспечение безопасности работников при эксплуатации зданий, сооружений, оборудования, осуществлении технологических процессов, а также применяемых в производстве инструментов, сырья и материалов.

Б) Организация контроля за состоянием условий труда на рабочих местах, а также за правильностью применения работниками средств индивидуальной и коллективной защиты.

В) Проведение аттестации рабочих мест по условиям труда.

Г) Все перечисленные требования.

12. Какие обязанности в области охраны труда возлагаются на работника (ТК РФ Статья 214)?

А) Соблюдать требования охраны труда, правильно применять средства индивидуальной и коллективной защиты, немедленно извещать своего непосредственного или вышестоящего руководителя о любой ситуации, угрожающей жизни и здоровью людей, или об ухудшении состояния своего здоровья, в том числе о проявлении признаков острого профессионального заболевания (отравления).

Б) Соблюдать требования охраны труда, правильно применять средства индивидуальной и коллективной защиты, немедленно извещать своего непосредственного или вышестоящего руководителя о любой ситуации, угрожающей жизни и здоровью людей, о каждом несчастном случае, происшедшем на производстве, или об ухудшении состояния своего здоровья, в том числе о проявлении признаков острого профессионального заболевания (отравления); проходить обязательные медицинские осмотры (обследования).

В) Соблюдать требования охраны труда; правильно применять средства индивидуальной и коллективной защиты; немедленно извещать своего непосредственного или вышестоящего руководителя о любой угрожающей жизни и здоровью людей ситуации, о каждом производственном несчастном случае, об ухудшении состояния своего здоровья, включая признаки профессионального заболевания (отравления); проходить обязательные для него медицинские осмотры; проходить обучение безопасным методам и приемам выполнения работ, оказанию первой помощи при несчастных случаях на производстве, инструктаж по охране труда, и стажировку на рабочем месте, проверку знаний требований охраны труда

13. Какую помощь оказывают в случаях обморока (головокружение, тошнота, стеснение в груди, недостаток воздуха, потемнение в глазах)?

А) Пострадавшего следует уложить, опустив голову и приподняв ноги, дать выпить холодной воды и нюхать ватку, смоченную нашатырным спиртом

Б) Если нет пульса на сонной артерии – приподнять ноги, освободить шею и грудь от стесняющей одежды.

В) Если в течение 2 минут сознание не появилось – повернуть пострадавшего на живот и приложить холод к голове.

Г) При голодных обмороках накормить пострадавшего.

14. Как оказать первую помощь при артериальном кровотечении у пострадавшего? (МИ по ПП)

А) Наложить давящую повязку.

Б) Наложить жгут выше места повреждения

В) Наложить согревающий компресс, обеспечить покой.

15. Что понимается под вредным производственным фактором (ТК РФ Статья 209)?

А) Фактор среды и трудового процесса, воздействие которого на работника может вызывать профессиональное заболевание или другое нарушение состояния здоровья, повреждение здоровья потомства

Б) Фактор среды и трудового процесса, который может быть причиной острого заболевания или внезапного резкого ухудшения здоровья, смерти

В) Фактор среды и трудового процесса, воздействие которого на работника может привести его к травме

Г) Производственный фактор, воздействие которого на работника может привести к его заболеванию

16. Что понимается под опасным производственным фактором (ТК РФ Статья 209)?

А) Фактор среды и трудового процесса, воздействие которого на работника может вызывать профессиональное заболевание или другое нарушение состояния здоровья, повреждение здоровья потомства.

Б) Фактор среды и трудового процесса, который может быть причиной острого заболевания или внезапного резкого ухудшения здоровья, смерти.

3) Фактор среды и трудового процесса, воздействие которого на работника может привести его к травме.

В) Производственный фактор, воздействие которого на работника может привести к его травме

17. Условия труда (ТК РФ Статья 209):

А) Совокупность факторов производственной среды и трудового процесса, оказывающих влияние на работоспособность и здоровье работника

Б) Производственный фактор, воздействие которого на работника может привести его к заболеванию;

В) Производственный фактор, воздействие которого на работника может привести его к травме;

Г) Все ответы верны.

18. Как условно подразделяются условия труда по степени вредности и опасности, исходя из степени отклонения фактических уровней факторов рабочей среды и трудового процесса от гигиенических нормативов (Р 2.2.2006-05 п.4.2)?

А) Оптимальные, допустимые, вредные и опасные

В) Нормальные, оптимальные, вредные и опасные.

Г) Нормальные, допустимые, вредные и экстремальные.

19. Экологическая безопасность понимается как

А) угроза совершения какого-либо опасного действия;

Б) угроза совершения какого-либо опасного действия;

В) совокупность условий и факторов, вызывающих нарушение нормального функционирования и развития какой-либо системы;

Г) состояние защищенности жизненно важных интересов личности, общества, природы и государства от реальных и потенциальных угроз, создаваемых антропогенным или естественным воздействием на окружающую среду

20. Мерой экологической безопасности является уровень

А) экологического риска;

Б) рождаемости населения;

В) заболеваемости населения;

Г) смертности населения.

21. Система экологической безопасности характеризуется как:

А) мобильность.

Б) иерархия социальная;

В) совокупность законодательных, технических, медицинских и биологических мероприятий, направленных на поддержание равновесия между биосферой и антропогенными, а также естественными внешними нагрузками

Г) всё вышеперечисленное

РАЗДЕЛ 4. ФОНД ОЦЕНОЧНЫХ СРЕДСТВ ДЛЯ ПРОВЕДЕНИЯ ПРОМЕЖУТОЧНОЙ АТТЕСТАЦИИ ОБУЧАЮЩИХСЯ ПО ДИСЦИПЛИНЕ (МОДУЛЮ)

4.1. Форма промежуточной аттестации обучающегося по дисциплине (модулю)

Контрольным мероприятием промежуточной аттестации обучающихся по дисциплине (модулю) является **зачет**, который проводится в **устной** форме.

4.2. Перечень компетенций с указанием этапов их формирования в процессе освоения образовательной программы

Код компетенции	Содержание компетенции (части компетенции)	Результаты обучения	Этапы формирования компетенций в процессе освоения образовательной программы
-----------------	--	---------------------	--

УК-8	Способен создавать и поддерживать безопасные условия жизнедеятельности, в том числе при возникновении чрезвычайных ситуаций	УК-8.1: Анализирует факторы вредного влияния на жизнедеятельность элементов среды обитания (технических средств, технологических процессов, материалов, аварийно-опасных химических веществ, зданий и сооружений, природных и социальных явлений)	Этап формирования знаний
		УК-8.2: Идентифицирует опасные и вредные факторы в рамках осуществляемой деятельности, в том числе отравляющие и высокотоксичные вещества, биологические средства и радиоактивные вещества	Этап формирования умений
		УК-8.3: Решает проблемы, связанные с нарушениями техники безопасности и участвует в мероприятиях по предотвращению чрезвычайных ситуаций на рабочем месте	
		УК-8.4: Разъясняет правила поведения при возникновении чрезвычайных ситуаций природного и техногенного происхождения, оказывает первую помощь, описывает способы участия в восстановительных мероприятиях	Этап формирования навыков и получения опыта

4.3 Описание показателей и критериев оценивания компетенций на различных этапах их формирования, описание шкал оценивания

Код компетенции	Этапы формирования компетенций	Показатель оценивания компетенции	Критерии и шкалы оценивания
УК-8	Этап формирования знаний.	Теоретический блок вопросов. Уровень освоения программного материала, логика и грамотность изложения, умение самостоятельно обобщать и излагать материал	1) обучающийся глубоко и прочно освоил программный материал, исчерпывающе, последовательно, грамотно и логически стройно его излагает, тесно увязывает с задачами и будущей деятельностью, не затрудняется с ответом при видоизменении задания, умеет самостоятельно

			<p>обобщать и излагать материал, не допуская ошибок: [9-10] баллов;</p> <p>2) обучающийся твердо знает программный материал, грамотно и по существу излагает его, не допуская существенных неточностей в ответе на вопрос, может правильно применять теоретические положения: [8-9] баллов;</p> <p>3) обучающийся освоил основной материал, но не знает отдельных деталей, допускает неточности, недостаточно правильные формулировки, нарушает последовательность в изложении программного материала: [6-8] баллов;</p> <p>4) обучающийся не знает значительной части программного материала, допускает существенные ошибки: [0-6] баллов.</p>
УК-8	Этап формирования умений	<p>Аналитическое задание (<i>подготовка рефератов, ответы на тесты</i>)</p> <p>Практическое применение теоретических положений применительно к профессиональным задачам, обоснование принятых решений</p>	<p>1) свободно справляется с задачами и практическими заданиями, правильно обосновывает принятые решения, задание выполнено верно, даны ясные аналитические выводы к решению задания, подкрепленные теорией: [9-10] баллов;</p> <p>2) владеет необходимыми умениями и навыками при выполнении практических заданий, задание выполнено верно, отмечается хорошее развитие аргумента, однако отмечены погрешности в ответе, скорректированные при собеседовании: [8-9] баллов;</p> <p>3) испытывает затруднения в выполнении практических заданий, задание выполнено с ошибками, отсутствуют логические выводы и заключения к решению: [6-8] баллов;</p> <p>4) практические задания, задачи выполняет с большими затруднениями или задание не выполнено вообще, или задание выполнено не до конца, нет четких выводов и</p>
УК-8	Этап формирования навыков и получения опыта.	<p>Аналитическое задание (<i>подготовка рефератов, ответы на тесты</i>)</p> <p>Решение практических заданий и задач, владение навыками и умениями при выполнении практических</p>	<p>3) испытывает затруднения в выполнении практических заданий, задание выполнено с ошибками, отсутствуют логические выводы и заключения к решению: [6-8] баллов;</p> <p>4) практические задания, задачи выполняет с большими затруднениями или задание не выполнено вообще, или задание выполнено не до конца, нет четких выводов и</p>

		заданий, самостоятельность, умение обобщать и излагать материал.	заключений по решению задания, сделаны неверные выводы по решению задания: [0-6] баллов.
--	--	--	---

4.4 Типовые контрольные задания или иные материалы, необходимые для оценки знаний, умений, навыков и (или) опыта деятельности, характеризующих этапы формирования компетенций в процессе освоения образовательной программы

Примерные вопросы для проведения промежуточной аттестации обучающихся по дисциплине (модулю)

Теоретический блок вопросов:

1. Место безопасности в системе потребностей человека
2. Стратегия национальной безопасности Российской Федерации 2019 года как система научных взглядов на решение проблем безопасности личности, общества и государства
3. Личность как объект и субъект безопасности
4. Сущность и содержание общества как субъекта и объекта безопасности
5. Характеристика общества, его основных компонентов, закладывающих основы для его устойчивого развития
6. Социальная структура общества, влияющая на процесс безопасности жизнедеятельности личности, общества и государства
7. Гражданское общество, как условие безопасной жизнедеятельности личности и государства
8. Влияние факторов и переменных внешней и внутренней среды организации на решение проблем безопасности
9. Структура и содержание процесса управления безопасностью в организации
10. Главные цели Организация Объединенных Наций и их влияние на безопасность
11. Декларация тысячелетия, выдвинутая ООН и безопасность личности, общества и государства
12. Состав Организации Объединенных Наций и её влияние на безопасность личности,
13. Основное содержание процесса по охране труда в современных условиях
14. Основное содержание Федерального закона «Об охране труда» и безопасность личности, общества и государства
15. Основные направления государственной политики в области охраны труда в современных условиях
16. Основное содержание прав работников в области охраны труда
17. Современные подходы к понятию "Экономическая безопасность"
18. Классификационная схема экономической безопасности как объекта исследования
19. Цель Государственной стратегии экономической безопасности Российской Федерации в
20. Характерные черты социальной безопасности в обществе
21. Система социальной безопасности государства
22. Структурно-логическая модель процесса социального обеспечения в Российской Федерации как механизма обеспечения социальной безопасности
23. Государственная система социального обеспечения в Российской Федерации
24. Сущность, структура, содержание социальной политики
25. Направления, необходимые для обеспечения социальной безопасности
26. Меры совершенствования социального контроля
27. Социальная профилактика, как важнейший механизм социальной безопасности
- 28.

29. Экологическая составляющая в системе жизнедеятельности личности, общества и государства
30. Модель устойчивого развития как составной части безопасности жизнедеятельности .
31. Мировые источники опасности для России в экологической сфере
32. Особенности влияния экологических факторов на состояние здоровья населения
33. Сущность и содержание информации и ее влияние на безопасность
34. Содержание понятия "Информационная сфера"
35. Сущность и содержание технологических секретов
36. Структура и содержание деловой информации
37. Техносферная безопасность как составная часть безопасности России
38. Негативные факторы техносферы
39. Характеристика опасных и вредных производственных факторов влияющих на безопасность
40. Структурные элементы техносферной безопасности
41. Структурно-функциональный подход к анализу техносферных процессов
42. Место технологических процессов в системе угроз природного и искусственного (антропогенного) характера
43. Характеристика угроз техногенного характера
44. Единая государственная система предупреждения и ликвидации чрезвычайных ситуаций
45. Определение транспортной безопасности в Российской Федерации

Аналитическое задания к зачету

1. Проанализируйте мероприятия Правительства Российской Федерации по решению проблем безопасности и оцените их достоинства и недостатки. Что необходимо сделать для их решения?
2. Охарактеризуйте основные проблемы безопасности жизнедеятельности. Что необходимо сделать в современных условиях для их решения?
3. Раскройте характерные черты научного исследования. Дайте рекомендации по решению проблем научного исследования в области безопасности жизнедеятельности
4. Проанализируйте качество информационной безопасности, их содержание и разработайте пути их решения.
5. Раскройте общую характеристику методов исследования вопросов безопасности жизнедеятельности. Разработайте предложения по их оптимизации
6. Охарактеризуйте методы сбора и обработки информации в вопросах безопасности жизнедеятельности. Что необходимо сделать для их оптимизации?
7. Охарактеризуйте особенности научного исследования социо-технического взаимодействия в безопасности жизнедеятельности. Что необходимо сделать для их улучшения?
8. Проанализируйте состояние окружающей социоприродной среды по месту Вашего проживания и разработайте предложения по ее улучшению
9. Охарактеризуйте качество жизни и качество окружающей социоприродной среды. Проанализируйте их взаимосвязь и назовите условия для их оптимизации.
10. Охрана окружающей среды как основная функция государства. Осуществите анализ деятельности Российской Федерации в данной сфере в 21 веке.
11. Осуществите анализ выполнения в Российской Федерации положений Концепции перехода Российской Федерации к устойчивому развитию. Что необходимо сделать для ее реализации?
12. Осуществите анализ Концепции долгосрочного социально-экономического развития Российской Федерации на период до 2020 года. Разработайте предложения по ее оптимизации.
13. Охарактеризуйте Стратегию национальной безопасности Российской Федерации 2015 года и дайте рекомендации по ее решению.

14. Проанализируйте "Основы государственной политики в области экологического развития Российской Федерации на период до 2030 года». Назовите условия их оптимального решения.
15. Проанализируйте содержание Экологической Доктрины Российской Федерации и разработайте предложения по ее реализации
16. Осуществите анализ московского региона в вопросах безопасности и дайте рекомендации по ее улучшению.
17. Проанализируйте взаимоотношения человеческого организма и социотехнической среды его обитания. Что необходимо сделать для их оптимального сосуществования?
18. Проанализируйте влияние социоприродных факторов на организм человека и разработайте предложения по ее реализации
19. Охарактеризуйте принципы рационального использования природных ресурсов и охраны природы и проанализируйте их реализацию в Российской Федерации в современных условиях
20. Проанализируйте состояние безопасности экономики в Российской Федерации в настоящее время и разработайте предложения по ее улучшению
21. Проанализируйте социальные причины глобального социальноэкономического кризиса в мире и Российской Федерации. Что необходимо сделать человечеству для снижения опасностей от его усиления?
22. Охарактеризуйте международную миграцию, её причины и последствия. Назовите условия ее оптимального существования и функционирования.
23. Проанализируйте социальноэкономические проблемы армии и ВПК в мирное и военное время и определите, что необходимо сделать для их разрешения.
24. Осуществите анализ экономических основ безопасности в современной России и дайте рекомендации по их решению.
25. Раскройте особенности антропогенного воздействия на окружающую среду в современных условиях. Назовите условия их снижения до минимального уровня.
26. Проанализируйте социальные причины терроризма. Назовите условия, при которых происходит обострение проблемы терроризма.

4.5 Методические материалы, определяющие процедуры оценивания знаний, умений, навыков и (или) опыта деятельности, характеризующих этапы формирования компетенций

Промежуточная аттестация по дисциплине (модулю) проводится в соответствии с Положением о промежуточной аттестации обучающихся по основным профессиональным образовательным программам высшего образования – программ специалитета в Российском государственном социальном университете и Положение о балльно-рейтинговой системе оценки успеваемости обучающихся по основным профессиональным образовательным программам высшего образования - программам бакалавриата, программам специалитета, программам магистратуры в Российском государственном социальном университете.

На промежуточную аттестацию отводится 20 рейтинговых баллов.

Ответы обучающегося на контрольном мероприятии промежуточной аттестации оцениваются педагогическим работником по 20 - балльной шкале, а итоговая оценка по дисциплине (модулю) выставляется по системе зачтено/не зачтено для зачета.

Критерии выставления оценки определяются Положением о балльно-рейтинговой системе оценки успеваемости обучающихся по основным профессиональным образовательным программам высшего образования - программам бакалавриата, программам специалитета, программам магистратуры в Российском государственном социальном университете.

РАЗДЕЛ 5. УСЛОВИЯ РЕАЛИЗАЦИИ ДИСЦИПЛИНЫ (МОДУЛЯ)

5.1. Перечень основной и дополнительной учебной литературы для освоения дисциплины (модуля)

5.1. Основная литература

1. Белов, С. В. Безопасность жизнедеятельности и защита окружающей среды (техносферная безопасность) в 2 ч. Часть 1 : учебник для вузов / С. В. Белов. — 5-е изд., перераб. и доп. — Москва : Издательство Юрайт, 2020. — 350 с. — (Высшее образование). — ISBN 978-5-534-03237-6. — Текст : электронный // ЭБС Юрайт [сайт]. — URL: <https://urait.ru/bcode/453159>

2. Белов, С. В. Техногенные системы и экологический риск : учебник для вузов / С. В. Белов. — Москва : Издательство Юрайт, 2020. — 434 с. — (Высшее образование). — ISBN 978-5-9916-8330-2. — Текст : электронный // ЭБС Юрайт [сайт]. — URL: <http://www.urait.ru/bcode/451141>

3. Безопасность жизнедеятельности : учебник / А.А. Солдатов, Н.П. Кириллов, М.Ю. Мартынова и др. ; Российский государственный социальный университет. — Москва : Российский государственный социальный университет, 2019. — 556 с. : схем., табл., ил. — Режим доступа: по подписке. — URL: <http://biblioclub.ru/index.php?page=book&id=574155>. — ISBN 978-5-7139-1383-0.

5.2. Дополнительная литература

1. Кириллов, Н.П. Безопасность жизнедеятельности [Электронный ресурс] : учеб. пособие / Н. П. Кириллов ; рец. : С. В. Молчанов, В. Г. Максименко ; М-во образования и науки РФ, Рос. гос. соц. ун-т . - М. : Издательство РГСУ, 2018. - 445 с. - Режим доступа : <https://biblioteka.rgsu.net>. - Размер файла : 50,7 Мб. - ISBN 978-5-7139-1344-1

2. Каракеян, В. И. Безопасность жизнедеятельности : учебник и практикум для вузов / В. И. Каракеян, И. М. Никулина. — 3-е изд., перераб. и доп. — Москва : Издательство Юрайт, 2020. — 313 с. — (Высшее образование). — ISBN 978-5-534-05849-9. — Текст : электронный // ЭБС Юрайт [сайт]. — URL: <http://www.urait.ru/bcode/449720>

3. Резчиков, Е. А. Безопасность жизнедеятельности : учебник для вузов / Е. А. Резчиков, А. В. Рязанцева. — 2-е изд., перераб. и доп. — Москва : Издательство Юрайт, 2020. — 639 с. — (Высшее образование). — ISBN 978-5-534-12794-2. — Текст : электронный // ЭБС Юрайт [сайт]. — URL: <http://www.urait.ru/bcode/448325>

5.2 Перечень ресурсов информационно-коммуникационной сети «Интернет», необходимых для освоения дисциплины (модуля)

Название электронного ресурса	Описание электронного ресурса	Используемый для работы адрес
Университетская информационная система РОССИЯ (УИС РОССИЯ)	Университетская информационная система РОССИЯ (УИС РОССИЯ) – электронная библиотека и база для исследований и учебных курсов в области экономики, управления, социологии, лингвистики, философии, филологии, международных отношений и других гуманитарных наук. УИС РОССИЯ поддерживается на базе Научно-исследовательского вычислительного центра МГУ имени М.В. Ломоносова	https://uisrussia.msu.ru/ 100% доступ
Электронная библиотека учебников	На сайте представлены учебники, лекции, доклады, монографии по естественным и гуманитарным наукам.	http://studentam.net 100% доступ

Cyberleninka	Содержит каталог научной периодики по большому количеству научных дисциплин, который содержит полную информацию о научных журналах в электронном виде, включающую их описания и все вышедшие выпуски с содержанием, темами научных статей и их полными текстами.	http://cyberleninka.ru/journal 100% доступ
Единое окно доступа к образовательным ресурсам Электронные библиотеки. Электронные библиотеки, словари, энциклопедии	Информационная система предоставляет свободный доступ к каталогу образовательных интернет-ресурсов и полнотекстовой электронной учебно-методической библиотеке для общего и профессионального образования Интернет-ресурсы образовательного и научно-образовательного назначения, оформленные в виде электронных библиотек, словарей и энциклопедий, предоставляют открытый доступ к полнотекстовым информационным ресурсам, представленным в электронном формате — учебникам и учебным пособиям, хрестоматиям и художественным произведениям, историческим источникам и научно-популярным статьям, справочным изданиям и др.	http://window.edu.ru/library 100% доступ http://gigabaza.ru/doc/131454.html 100% доступ

5.3 Методические указания для обучающихся по освоению дисциплины (модуля)

Освоение обучающимся дисциплины (модуля) «*Безопасность жизнедеятельности*» предполагает изучение материалов дисциплины на аудиторных занятиях и в ходе самостоятельной работы. Аудиторные занятия проходят в форме лекций, семинаров и практических занятий. Самостоятельная работа включает разнообразный комплекс видов и форм работы обучающихся.

Для успешного освоения дисциплины (модуля) и достижения поставленных целей необходимо внимательно ознакомиться с рабочей программы дисциплины (модуля), доступной в электронной информационно-образовательной среде РГСУ.

Следует обратить внимание на списки основной и дополнительной литературы, на предлагаемые преподавателем ресурсы информационно-телекоммуникационной сети Интернет. Эта информация необходима для самостоятельной работы обучающегося.

При подготовке к аудиторным занятиям необходимо помнить особенности каждой формы его проведения.

Подготовка к учебному занятию лекционного типа заключается в следующем.

С целью обеспечения успешного обучения обучающийся должен готовиться к лекции, поскольку она является важнейшей формой организации учебного процесса, поскольку:

- знакомит с новым учебным материалом;
- разъясняет учебные элементы, трудные для понимания;
- систематизирует учебный материал;
- ориентирует в учебном процессе.

С этой целью:

- внимательно прочитайте материал предыдущей лекции;
- ознакомьтесь с учебным материалом по учебнику и учебным пособиям с темой прочитанной лекции;
- внесите дополнения к полученным ранее знаниям по теме лекции на полях лекционной тетради;
- запишите возможные вопросы, которые вы зададите лектору на лекции по материалу изученной лекции;

- постарайтесь уяснить место изучаемой темы в своей подготовке;
- узнайте тему предстоящей лекции (по тематическому плану, по информации лектора) и запишите информацию, которой вы владеете по данному вопросу.

Подготовка к занятию семинарского типа

Предварительная подготовка к учебному занятию семинарского типа заключается в изучении теоретического материала в отведенное для самостоятельной работы время, ознакомление с инструктивными материалами с целью осознания задач лабораторной работы/практического занятия, техники безопасности при работе с приборами, веществами.

Работа во время проведения учебного занятия семинарского типа включает:

- консультирование студентов преподавателями и вспомогательным персоналом с целью предоставления исчерпывающей информации, необходимой для самостоятельного выполнения предложенных преподавателем задач, ознакомление с правилами техники безопасности при работе в лаборатории;
- самостоятельное выполнение заданий согласно обозначенной учебной программой тематики.

Самостоятельная работа.

Для более углубленного изучения темы задания для самостоятельной работы рекомендуется выполнять параллельно с изучением данной темы. При выполнении заданий по возможности используйте наглядное представление материала. Более подробная информация о самостоятельной работе представлена в разделах «Учебно-методическое обеспечение самостоятельной работы по дисциплине (модулю)», «Методические указания к самостоятельной работе по дисциплине (модулю)».

5.4 Информационно-технологическое обеспечение образовательного процесса по дисциплине (модулю)

5.4.1. Средства информационных технологий

1. Персональные компьютеры;
2. Средства доступа к Интернет;
3. Проектор.

5.4.2. Программное обеспечение

- 1.Операционная система Windows 7
- 2.Microsoft Office Professional Plus 2007 Russian Academic OPEN No Level
- 3.Справочно-правовая система Консультант+
- 4.Acrobat Reader DC
- 5.7-Zip
- 6.SKY DNS
- 7.TrueConf(client).

5.4.3. Информационные справочные системы

№ №	Название электронного ресурса	Описание электронного ресурса	Используемый для работы адрес
1.	ЭБС «Университетская библиотека онлайн»	Электронная библиотека учебников, учебных пособий, монографий, периодических изданий, справочников, словарей, энциклопедий, видео- и аудиоматериалов, иллюстрированных изданий	http://biblioclub.ru/ 100% доступ
2.	Научная электронная библиотека "eLIBRARY.ru"	Крупнейший российский информационно-аналитический портал в области науки, технологии, медицины и образования, содержащий рефераты и полные тексты научных публикаций	http://elibrary.ru/ 100% доступ

3.	ЭБС издательства «Юрайт»	Виртуальный читальный зал учебников и учебных пособий от авторов ведущих вузов России по различным дисциплинам	https://urait.ru/ 100% доступ
4.	База данных "EastView"	Полнотекстовая база данных источников по общественным и гуманитарным наукам.	http://ebiblioteka.ru/ 100% доступ
5.	База данных международного индекса научного цитирования "Scopus"	Библиографическая и реферативная база данных и инструмент для отслеживания цитируемости статей, опубликованных в научных изданиях	http://www.scopus.com/ 100% доступ
6.	База данных международного индекса научного цитирования "Web of Science"	Библиографическая и реферативная база данных и инструмент для отслеживания цитируемости статей, опубликованных в научных изданиях	http://webofknowledge.com 100% доступ
7.	Видеотека учебных фильмов «Решение»	Коллекция учебных видеофильмов	http://eduvideo.online 100% доступ

5.5 Материально-техническое обеспечение образовательного процесса по дисциплине (модулю)

Для изучения дисциплины (модуля) «*Безопасность жизнедеятельности*» в рамках реализации основной профессиональной образовательной программы высшего образования – программы специалитета по специальности 31.05.01 *Лечебное дело* используются:

Учебная аудитория для занятий лекционного типа оснащена специализированной мебелью (стол для преподавателя, парты, стулья, доска для написания мелом); техническими средствами обучения (видеопроекционное оборудование, средства звуковоспроизведения, экран и имеющие выход в сеть Интернет).

Учебная аудитория для занятий семинарского типа: оснащена специализированной мебелью (стол для преподавателя, парты, стулья, доска для написания мелом); техническими средствами обучения (видеопроекционное оборудование, средства звуковоспроизведения, экран и имеющие выход в сеть Интернет).

Помещения для самостоятельной работы обучающихся: оснащены специализированной мебелью (парты, стулья) техническими средствами обучения (персональные компьютеры с доступом в сеть интернет и обеспечением доступа в электронно-информационную среду университета, программным обеспечением).

5.6 Образовательные технологии

При реализации дисциплины (модуля) «*Безопасность жизнедеятельности*» применяются различные образовательные технологии, в том числе технологии электронного обучения.

Освоение дисциплины (модуля) «*Безопасность жизнедеятельности*» предусматривает использование в учебном процессе активных и интерактивных форм проведения учебных занятий в форме разбора конкретных ситуаций, ситуационных задач в сочетании с внеаудиторной работой с целью формирования и развития профессиональных навыков обучающихся.

При освоении дисциплины (модуля) «*Безопасность жизнедеятельности*» предусмотрено применение электронного обучения.

Учебные часы дисциплины «*Безопасность жизнедеятельности*» предусматривают классическую контактную работу преподавателя с обучающимся в аудитории и контактную работу посредством электронной информационно-образовательной среды в синхронном и асинхронном режиме (вне аудитории) посредством применения возможностей компьютерных технологий (электронная почта, электронный учебник, тестирование, вебинар, видеофильм, презентация, форум и др.).


ЛИСТ РЕГИСТРАЦИИ ИЗМЕНЕНИЙ

№ п/п	Содержание изменения	Реквизиты документа об утверждении изменения	Дата введения изменения
1.	Утверждена и введена в действие решением Ученого совета факультета техносферной безопасности и экологии на основании Федерального государственного образовательного стандарта высшего образования по специальности 31.05.01 Лечебное дело (специалитет), утвержденного приказом Министерства науки и высшего образования Российской Федерации от 12.08.2020 г. № 988	Протокол заседания Ученого совета факультета техносферной безопасно- сти и экологии № 11 от «27» мая 2021 года	01.09.2021



Министерство науки и высшего образования Российской Федерации
Федеральное государственное бюджетное образовательное учреждение
высшего образования
«Российский государственный социальный университет»

«УТВЕРЖДАЮ»
Декан медицинского факультета

 /Т.В.Котова/
«07» июня 2021 г.

РАБОЧАЯ ПРОГРАММА ДИСЦИПЛИНЫ (МОДУЛЯ)
ФИЗИЧЕСКАЯ КУЛЬТУРА И СПОРТ

Специальность
31.05.01 Лечебное дело

Специализация
Лечебное дело

**ОБРАЗОВАТЕЛЬНАЯ ПРОГРАММА ВЫСШЕГО ОБРАЗОВАНИЯ - ПРОГРАММА
СПЕЦИАЛИТЕТА**

Уровень профессионального образования
Высшее образование –специалитет

Форма обучения
Очная


Москва 2021

Рабочая программа дисциплины (модуля) «Физическая культура и спорт» разработана на основании федерального государственного образовательного стандарта высшего образования - специалитета по специальности 31.05.01 Лечебное дело, утвержденного приказом Министерства науки и высшего образования Российской Федерации от 12.08.2020 г. №988, учебного плана по основной профессиональной образовательной программе высшего образования - программы специалитета по специальности 31.05.01 Лечебное дело, а также с учетом следующих профессиональных стандартов, сопряженных с профессиональной деятельностью выпускника:

– 02.009 «Врач-лечебник (врач-терапевт участковый)»

Рабочая программа дисциплины (модуля) «Физическая культура и спорт» разработана рабочей группой в составе: доктор педагогических наук, профессор факультета физической культуры Карпов В.Ю., кандидат педагогических наук, доцент факультета физической культуры Бакулина Е.Д.

Руководитель основной образовательной программы кандидат медицинских наук, декан медицинского факультета

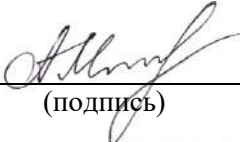


(подпись) Т.В.Котова

Рабочая программа дисциплины (модуля) обсуждена и утверждена на Ученом совете факультета физической культуры.

Протокол № 11 от «27» мая 2021 года


Декан факультета физической культуры, доктор педагогических наук, доцент



(подпись) А.С.Махов


Рабочая программа дисциплины (модуля) рецензирована и рекомендована к утверждению:

Кандидат педагогических наук, доцент кафедры безопасности жизнедеятельности и адаптивной физической культуры Шуйского филиала ИвГУ




(подпись) Е.А. Осокина

Кандидат педагогических наук, доцент факультета физической культуры



(подпись) М.А. Петрова

Согласовано
Научная библиотека, директор



(подпись) И.Г. Маляр

СОДЕРЖАНИЕ

РАЗДЕЛ 1. ПАСПОРТ РАБОЧЕЙ ПРОГРАММЫ ДИСЦИПЛИНЫ (МОДУЛЯ)	4
1.1 Цель и задачи дисциплины (модуля).....	4
1.2. Место дисциплины (модуля) в структуре основной профессиональной образовательной программы высшего образования-программы <i>специалитета</i>	4
1.3 Планируемые результаты обучения по дисциплине (модулю) в рамках планируемых результатов освоения основной профессиональной образовательной программы высшего образования – программы специалитета, соотнесенные с установленными индикаторами достижения компетенций	4
РАЗДЕЛ 2. СТРУКТУРА И СОДЕРЖАНИЕ ДИСЦИПЛИНЫ (МОДУЛЯ).....	5
2.1 Объем дисциплины (модуля), включая контактную работы обучающегося с педагогическими работниками и самостоятельную работу обучающегося	5
2.2. Учебно-тематический план дисциплины (модуля).....	5
РАЗДЕЛ 3. УЧЕБНО-МЕТОДИЧЕСКОЕ ОБЕСПЕЧЕНИЕ САМОСТОЯТЕЛЬНОЙ РАБОТЫ ОБУЧАЮЩИХСЯ ПО ДИСЦИПЛИНЕ (МОДУЛЮ)	6
3.1. Виды самостоятельной работы обучающихся по дисциплине (модулю).....	7
3.2 Методические указания к самостоятельной работе по дисциплине (модулю)	7
РАЗДЕЛ 4. ФОНД ОЦЕНОЧНЫХ СРЕДСТВ ДЛЯ ПРОВЕДЕНИЯ ПРОМЕЖУТОЧНОЙ АТТЕСТАЦИИ ОБУЧАЮЩИХСЯ ПО ДИСЦИПЛИНЕ (МОДУЛЮ)	11
4.1. Форма промежуточной аттестации обучающегося по дисциплине (модулю).....	11
4.2. Перечень компетенций с указанием этапов их формирования в процессе освоения образовательной программы	11
4.3 Описание показателей и критериев оценивания компетенций на различных этапах их формирования, описание шкал оценивания	12
4.4 Типовые контрольные задания или иные материалы, необходимые для оценки знаний, умений, навыков и (или) опыта деятельности, характеризующих этапы формирования компетенций в процессе освоения образовательной программы	13
4.5 Методические материалы, определяющие процедуры оценивания знаний, умений, навыков и (или) опыта деятельности, характеризующих этапы формирования компетенций.....	14
РАЗДЕЛ 5. УСЛОВИЯ РЕАЛИЗАЦИИ ДИСЦИПЛИНЫ (МОДУЛЯ)	15
5.1. Перечень основной и дополнительной учебной литературы для освоения дисциплины (модуля).....	15
5.2 Перечень ресурсов информационно-коммуникационной сети «Интернет», необходимых для освоения дисциплины (модуля)	15
5.3 Методические указания для обучающихся по освоению дисциплины (модуля).....	15
5.4 Информационно-технологическое обеспечение образовательного процесса по дисциплине (модулю).....	17
5.5 Материально-техническое обеспечение образовательного процесса по дисциплине (модулю) ..	18
5.6 Образовательные технологии	19
ЛИСТ РЕГИСТРАЦИИ ИЗМЕНЕНИЙ.....	21

РАЗДЕЛ 1. ПАСПОРТ РАБОЧЕЙ ПРОГРАММЫ ДИСЦИПЛИНЫ (МОДУЛЯ)

1.1 Цель и задачи дисциплины (модуля)

Цель дисциплины (модуля) заключается в получении обучающимися теоретических знаний о средствах, методах и организационных формах физической культуры, позволяющих выпускнику методически обоснованно и целенаправленно использовать их при организации деятельности по удовлетворению особых образовательных потребностей различных групп населения, направленных на повышение уровня их социальной адаптации и реабилитации, обеспечения здорового образа жизни.

Задачи дисциплины (модуля):

1. Формирование личной физической культуры студента;
2. Развитие знаний о роли физической культуры в общекультурном, профессиональном и социальном развитии человека;
3. Формирование готовности применять спортивные и оздоровительные технологии для достижения высокого уровня физического здоровья и поддержания его в процессе обучения, и дальнейшей профессиональной деятельности

1.2. Место дисциплины (модуля) в структуре основной профессиональной образовательной программы высшего образования- программы *специалитета*

Дисциплина (модуль) «Физическая культура и спорт (модуля)» реализуется в *базовой* части основной профессиональной образовательной программы по специальности «31.05.01 *Лечебное дело*» очной формы обучения.

Изучение дисциплины (модуля) «Физическая культура и спорт» является базовым для последующего освоения программного материала дисциплин (модулей):

- «Элективные курсы по физической культуре и спорту»

1.3 Планируемые результаты обучения по дисциплине (модулю) в рамках планируемых результатов освоения основной профессиональной образовательной программы высшего образования – программы специалитета, соотнесенные с установленными индикаторами достижения компетенций

Процесс освоения дисциплины (модуля) направлен на формирование у обучающихся следующих универсальных и общепрофессиональных компетенций: УК-7, ОПК-3, в соответствии с основной профессиональной образовательной программой «*Лечебное дело*» по специальности 31.05.01 «*Лечебное дело*»

В результате освоения дисциплины (модуля) обучающийся должен демонстрировать следующие результаты:

Категория компетенций	Код компетенции	Формулировка компетенции	Код и наименование индикатора достижения компетенции
Самоорганизация и саморазвитие (в том числе здоровьесбережение)	УК-7	Способен поддерживать должный уровень физической подготовленности для обеспечения полноценной социальной и профессиональной деятельности	УК-7.1: Выбирает здоровьесберегающие технологии для поддержания здорового образа жизни с учетом физиологических особенностей организма
			УК-7.2: Планирует свое рабочее и свободное время для оптимального сочетания физической и умственной нагрузки и обеспечения работоспособности

			УК-7.3: Соблюдает и пропагандирует нормы здорового образа жизни в различных жизненных ситуациях и в профессиональной деятельности
Здоровый образ жизни	ОПК-3	Способен к противодействию применения допинга в спорте и борьбе с ним	ОПК-3.1: Знает понятие допинга, историю борьбы с допингом в спорте, общие принципы борьбы с допингом, ущерб, наносимый допингом идее спорта
			ОПК-3.2: Ориентируется в положениях нормативных актов, регулирующих принципы борьбы с допингом, процедуру допинг-контроля, правовые последствия применения допинга
			ОПК-3.3: Знает правила спортивного поведения, важность антидопингового образования

РАЗДЕЛ 2. СТРУКТУРА И СОДЕРЖАНИЕ ДИСЦИПЛИНЫ (МОДУЛЯ)

2.1 Объем дисциплины (модуля), включая контактную работу обучающегося с педагогическими работниками и самостоятельную работу обучающегося

Общая трудоемкость дисциплины (модуля), изучаемой в 1 семестре, составляет 2 зачетные единицы. По дисциплине (модулю) предусмотрен *зачет*.

Очная форма обучения

Вид учебной работы	Всего часов	Семестры
		1
Контактная работа обучающихся с педагогическими работниками (по видам учебных занятий) (всего):	8	8
Учебные занятия лекционного типа	4	4
Практические занятия	4	4
Лабораторные занятия	0	0
Иная контактная работа	0	0
Самостоятельная работа обучающихся, всего	55	55
Контроль промежуточной аттестации (час)	9	9
ОБЪЕМ ДИСЦИПЛИНЫ (МОДУЛЯ) В ЧАСАХ	72	72

2.2. Учебно-тематический план дисциплины (модуля)

Очной формы обучения

Раздел, тема	Виды учебной работы, академических часов						
	Всего	Самостоятельная работа	Контактная работа обучающихся с педагогическими работниками				
			Всего	Лекционные занятия	Семинарские/практические занятия	Лабораторные занятия	Иная контактная работа
Семестр 1							
Раздел 1. Основы физической культуры и здорового образа жизни	36	32	4	2	2	0	0
Тема 1.1 Физическая культура в общекультурной и профессиональной подготовке студентов культура в общекультурной и профессиональной подготовке студентов	9	7	2	2	0	0	0
Тема 1.2 Социально-биологические основы физической культуры	9	9	0	0	0	0	0
Тема 1.3 Основы здорового образа жизни	9	7	2	0	2	0	0
Тема 1.4 Физическая тренировка в обеспечении здоровья	9	9	0	0	0	0	0
Раздел 2. Основы самостоятельных занятий физическими упражнениями	36	32	4	2	2	0	0
Тема 2.1 Средства и методы физической культуры в регулировании работоспособности	9	7	2	2	0	0	0
Тема 2.2 Общая физическая и специальная подготовка	9	9	0	0	0	0	0
Тема 2.3 Современные оздоровительные технологии. Особенности организации студенческого спорта	9	7	2	0	2	0	0
Тема 2.4 Основы методики самостоятельных занятий физическими упражнениями	9	9	0	0	0	0	0
Контроль промежуточной аттестации (час)	9						
Общий объем, часов	72	55 (64)	8	4	4	0	0

Раздел, тема	Виды учебной работы, академических часов				
	Всего	Самостоятельная работа	Контактная работа обучающихся с педагогическими работниками		
			Всего	Лекционные занятия	Семинарские/практические занятия
Форма промежуточной аттестации	Зачет				

РАЗДЕЛ 3. УЧЕБНО-МЕТОДИЧЕСКОЕ ОБЕСПЕЧЕНИЕ САМОСТОЯТЕЛЬНОЙ РАБОТЫ ОБУЧАЮЩИХСЯ ПО ДИСЦИПЛИНЕ (МОДУЛЮ)

3.1. Виды самостоятельной работы обучающихся по дисциплине (модулю)

Очной формы обучения

Раздел, тема	Всего	Виды самостоятельной работы обучающихся					
		Академическая активность, час	Форма академической активности	Выполнение практ. заданий, час	Форма практического задания	Рубежный текущий контроль, час	Форма рубежного текущего контроля
семестр 1							
Раздел 1. Основы физической культуры и здорового образа жизни	0	0	Подготовка к лекционным и практическим занятиям, самостоятельное изучение раздела в ЭИОС	0	-	0	-
Раздел 2. Основы самостоятельных занятий физическими упражнениями	0	0	Подготовка к лекционным и практическим занятиям, самостоятельное изучение раздела в ЭИОС	0	-	0	-
Общий объем по модулю/семестру, часов	0	0	-	0	-	0	-

3.2 Методические указания к самостоятельной работе по дисциплине (модулю)

РАЗДЕЛ 1. ОСНОВЫ ФИЗИЧЕСКОЙ КУЛЬТУРЫ И ЗДОРОВОГО ОБРАЗА ЖИЗНИ

Тема 1.1. Физическая культура в общекультурной и профессиональной подготовке студентов

Цель: раскрыть сущность, значение и место физической культуры, ее социальные функции и формы

Перечень изучаемых элементов содержания

Физическая культура, физическое воспитание, физическая подготовленность, двигательная подготовленность, профессионально-прикладная подготовка, спорт, средства физической культуры, методы физической культуры, компоненты физической культуры.

Вопросы для самоподготовки:

1. Чем характеризуются понятия: физическая культура, спорт, физическое воспитание, физическое совершенство, физическая рекреация, физическое развитие, физическая подготовка, физическое упражнение;
2. Что отражает понятие «компоненты физической культуры»;
3. Что относится к понятию «массовый спорт» и «спорт высших достижений» и в чем их различие.

Формы контроля самостоятельной работы обучающихся: эссе, реферат, доклад (по выбору)

1. Физическая культура в системе общечеловеческой культуры.
2. Ценностный компонент базовой физической культуры студента.
3. Деятельностный компонент базовой физической культуры студента.
4. Роль общекультурных компетенций в формировании бакалавра по направлению подготовки Физическая культура.

Тема 1.2. Социально-биологические основы физической культуры

Цель: познакомить с анатомо-морфологические особенности и физиологическими функциями организма

Перечень изучаемых элементов содержания

Организм, физиологические функции, физической развитие, физическая работоспособность, гипоксия, умственная работоспособность, утомление, биологические ритмы, внешняя среда

Вопросы для самоподготовки:

1. Чем характеризуется взаимосвязь физической и умственной работоспособности.
2. Биологические ритмы и их влияние на работоспособность.
3. Внешняя среда и ее влияние на здоровье человека.
4. Гипокинезия и гиподинамия как проблемы современного общества.

Формы контроля самостоятельной работы обучающихся: расчетное практическое задание

1. Дать оценку физической работоспособности по тесту Мартине.
2. Дать оценку умственной работоспособности по тесту «Корректурная проба»

Тема 1.3. Основы здорового образа жизни

Цель: познакомить с составляющими здорового образа жизни

Перечень изучаемых элементов содержания

Здоровый образ жизни, критерии здоровья, образ жизни, самооценка, адаптация, регенерация, экология, генетика

Вопросы для самоподготовки:

1. Чем характеризуется здоровый образ жизни.
2. Алкоголизм и его причины.
3. Курение и его причины.
4. Роль здорового образа жизни в сохранении здоровья.
5. Здоровье в иерархии потребностей человека.

Формы контроля самостоятельной работы обучающихся: расчетное практическое задание

1. Дать оценку физическому развитию (метод соматометрии).
2. Дать оценку физическому развитию (метод индексов).

Тема 1.4. Физическая тренировка в обеспечении здоровья

Цель: познакомить с физиологическими механизмами и закономерностями воздействия физической тренировки на здоровье

Перечень изучаемых элементов содержания

Тренировка, кровообращение, дыхание, нервная система, обмен веществ и энергии, устойчивость, тренированность.

Вопросы для самоподготовки:

1. Чем характеризуется тренированность.
2. Как можно оценить тренированность.
3. Какие изменения происходят в системе кровообращения под влиянием тренированности.
4. Какие изменения происходят в системе дыхания под влиянием тренированности.
5. Как физическая нагрузка влияет на нервную систему.

Формы контроля самостоятельной работы обучающихся: расчетное практическое задание

1. Дать оценку физического развития (метод стандартов и антропометрических профилей).

ПРАКТИЧЕСКОЕ ЗАДАНИЕ К РАЗДЕЛУ 1

Форма практического задания: аналитическое задание

Аналитическое задание по теме «**Мой личный опыт занятия спортом**» (*на любительском или профессиональном уровне*) в объеме 7-10 страниц машинописного текста, в котором обязательно отразить следующие разделы:

1. Вид спорта, которым Вы занимались: дать его краткую характеристику.
2. Определить к какой группе видов спорта он относится, и обосновать критерии выбора Вами именно этого вида спорта.
3. Описать какие физические, морально-волевые, психологические и иные качества данный вид спорта в Вас развил.
4. Описать Ваши личные достижения в избранном виде спорта.
5. Описать влияние избранного вида спорта на Вашу профессиональную деятельность.

Студент, освобожденный от занятий по физической культуре на основании медицинских показаний, пишет эссе «**Мой любимый вид спорта**» отражая в нем все пункты кроме пункта 4 (описать Ваши достижения в избранном виде спорта).

РУБЕЖНЫЙ КОНТРОЛЬ К РАЗДЕЛУ 1: форма рубежного контроля – оценка аналитического задания по разделу 1.

РАЗДЕЛ 2. ОСНОВЫ САМОСТОЯТЕЛЬНЫХ ЗАНЯТИЙ ФИЗИЧЕСКИМИ УПРАЖНЕНИЯМИ

Тема 2.1. Средства и методы физической культуры в регулировании работоспособности

Цель: познакомить со средствами и методами физической культуры для регулирования работоспособности

Перечень изучаемых элементов содержания

Труд студента, психофизическая работоспособность, средства физической культуры, методы физической культуры, средство профилактики, средства коррекции.

Вопросы для самоподготовки:

1. Какие пути профилактики умственного утомления вы знаете.
2. Какие пути профилактики физического утомления вы знаете.
3. Основные причины изменения психофизического состояния студента в период сессии.

Формы контроля самостоятельной работы обучающихся: расчетное практическое задание

1. Дать оценку физической работоспособности (степ-тест).

2. Дать оценку функционального состояния (проба Штанге, проба Генче).

Тема 2.2. Общая физическая и специальная подготовка

Цель: познакомить со средствами и методами общей физической и специальной физической тренировки

Перечень изучаемых элементов содержания

Средства физического воспитания, методы физического воспитания, физические качества, психические качества, интенсивность нагрузок, общая физическая подготовка, специальная физическая подготовка

Вопросы для самоподготовки:

1. Какие пути профилактики умственного утомления вы знаете.
2. Какие пути профилактики физического утомления вы знаете.
3. Основные причины изменения психофизического состояния студента в период сессии.

Формы контроля самостоятельной работы обучающихся: практическое задание

1. Подготовить комплекс упражнений для развития силы.
2. Подготовить комплекс упражнений для развития выносливости.
3. Подготовить комплекс упражнений для развития координации.

Тема 2.3. Современные оздоровительные технологии. Особенности организации студенческого спорта

Цель: познакомить студентов с разновидностями современных оздоровительных технологий

Перечень изучаемых элементов содержания

Аэробика, фитнес, фитбол-аэробика, бодибилдинг, калланетик, дыхательная гимнастика, йога, шейпинг, гиревой спорт.

Вопросы для самоподготовки:

1. Система организации студенческого спорта за рубежом.
2. Система организации студенческого спорта в России.
3. Система спортивных секций в вузе.

Формы контроля самостоятельной работы обучающихся: расчетное практическое задание

1. Оценка психологического статуса.
2. Оценка самочувствия, активности, настроения

Тема 2.4. Основы методики самостоятельных занятий физическими упражнениями

Цель: познакомить студентов с методикой самостоятельных занятий физическими упражнениями

Перечень изучаемых элементов содержания

Двигательная активность, мотивация, формы занятий, содержание занятий, гигиена занятий, определение нагрузки, самоконтроль.

Вопросы для самоподготовки:

1. Понятие оптимальной двигательной активности.
2. Формирование мотивации к занятиям физическими упражнениями.
3. Особенности планирования нагрузки.

Формы контроля самостоятельной работы обучающихся: расчетное практическое задание

1. Составить комплекс упражнений для самостоятельных занятий утренней гимнастикой.
2. Составить комплекс упражнений для физкульт-паузы.

Рассчитать оптимальную физическую нагрузку по формуле: $(ЧСС_2 - ЧСС_1) : ЧСС_1 \times 100\%$ (Оценка: «5» - 20 и <; «4» - 21-40; «3» - 41-65; «2» - 66-75; «1» - 76 и >.)

АНАЛИТИЧЕСКОЕ ЗАДАНИЕ К РАЗДЕЛУ 2.

Форма практического задания: аналитическое задание

Аналитическое задание по теме «**Мои самостоятельные занятия физической культурой и спортом**» в объеме 10-12 страниц машинописного текста, в котором обязательно отразить следующие разделы:

1. Ваши мотивы, побуждающие самостоятельно заниматься физической культурой и спортом.
2. Цели, которые Вы ставите перед самостоятельными тренировочными занятиями.
3. Средства, используемые в процессе самостоятельных занятий (какие физические упражнения, использование естественных сил природы).
4. Методы организации Ваших самостоятельных занятий по физической культуре и спорту.
5. Дозировка тренировочных нагрузок при Ваших самостоятельных занятиях физической культурой и спортом.
6. Питание и личная гигиена при Ваших самостоятельных занятиях физической культурой и спортом.
7. Результаты, достигнутые Вами при самостоятельных занятиях физической культурой и спортом.

Студент, освобожденный от занятий по физической культуре на основании медицинских показаний, пишет эссе «**Мои самостоятельные занятия оздоровительной физической культурой**» отражая в нем все пункты аналитического задания.

РУБЕЖНЫЙ КОНТРОЛЬ К РАЗДЕЛУ 2: форма рубежного контроля – оценка аналитического задания по разделу 2.

РАЗДЕЛ 4. ФОНД ОЦЕНОЧНЫХ СРЕДСТВ ДЛЯ ПРОВЕДЕНИЯ ПРОМЕЖУТОЧНОЙ АТТЕСТАЦИИ ОБУЧАЮЩИХСЯ ПО ДИСЦИПЛИНЕ (МОДУЛЮ)

4.1. Форма промежуточной аттестации обучающегося по дисциплине (модулю)

Контрольным мероприятием промежуточной аттестации обучающихся по учебной дисциплине (модулю) является **зачет**, который проводится в **устной** форме.

4.2. Перечень компетенций с указанием этапов их формирования в процессе освоения образовательной программы

Код компетенции	Содержание компетенции (части компетенции)	Результаты обучения	Этапы формирования компетенций в процессе освоения образовательной программы
УК-7	Способен поддерживать должный уровень физической подготовленности для обеспечения полноценной социальной и профессиональной деятельности	УК-7.1: Выбирает здоровьесберегающие технологии для поддержания здорового образа жизни с учетом физиологических особенностей организма	Этап формирования знаний
		УК-7.2: Планирует свое рабочее и свободное время для оптимального сочетания физической и умственной нагрузки и обеспечения работоспособности	Этап формирования умений
		УК-7.3: Соблюдает и пропагандирует нормы здорового образа жизни в различных	Этап формирования навыков и получения опыта

		жизненных ситуациях и в профессиональной деятельности	
ОПК-3	Способен к противодействию применению допинга в спорте и борьбе с ним	ОПК-3.1: Знает понятие допинга, историю борьбы с допингом в спорте, общие принципы борьбы с допингом, ущерб, наносимый допингом идее спорта	Этап формирования знаний
		ОПК-3.2: Ориентируется в положениях нормативных актов, регулирующих принципы борьбы с допингом, процедуру допинг-контроля, правовые последствия применения допинга	Этап формирования умений
		ОПК-3.3: Знает правила спортивного поведения, важность антидопингового образования	Этап формирования навыков и получения опыта

4.3 Описание показателей и критериев оценивания компетенций на различных этапах их формирования, описание шкал оценивания

Код компетенции	Этапы формирования компетенций	Показатель оценивания компетенции	Критерии и шкалы оценивания
УК-7, ОПК-3	Этап формирования знаний.	<p>Теоретический блок вопросов.</p> <p>Уровень освоения программного материала, логика и грамотность изложения, умение самостоятельно обобщать и излагать материал</p>	<p>1) обучающийся глубоко и прочно освоил программный материал, исчерпывающе, последовательно, грамотно и логически стройно его излагает, тесно увязывает с задачами и будущей деятельностью, не затрудняется с ответом при видоизменении задания, умеет самостоятельно обобщать и излагать материал, не допуская ошибок: (9-10] баллов;</p> <p>2) обучающийся твердо знает программный материал, грамотно и по существу излагает его, не допуская существенных неточностей в ответе на вопрос, может правильно применять теоретические положения: [8-9] баллов;</p> <p>3) обучающийся освоил основной материал, но не знает отдельных деталей, допускает неточности, недостаточно правильные формулировки, нарушает последовательность в изложении программного материала: (6-8) баллов;</p> <p>4) обучающийся не знает значительной части программного материала, допускает существенные ошибки: [0-6] баллов.</p>

УК-7, ОПК-3	Этап формирования умений	<p>Аналитическое задание (задачи, ситуационные задания, кейсы, проблемные ситуации и т.д.)</p> <p>Практическое применение теоретических положений применительно к профессиональным задачам, обоснование принятых решений</p>	<p>1) свободно справляется с задачами и практическими заданиями, правильно обосновывает принятые решения, задание выполнено верно, даны ясные аналитические выводы к решению задания, подкрепленные теорией: (9-10] баллов;</p> <p>2) владеет необходимыми умениями и навыками при выполнении практических заданий, задание выполнено верно, отмечается хорошее развитие аргумента, однако отмечены погрешности в ответе, скорректированные при собеседовании: [8-9) баллов;</p> <p>3) испытывает затруднения в выполнении практических заданий, задание выполнено с ошибками, отсутствуют логические выводы и заключения к решению: (6-8) баллов;</p> <p>4) практические задания, задачи выполняет с большими затруднениями или задание не выполнено вообще, или задание выполнено не до конца, нет четких выводов и заключений по решению задания, сделаны неверные выводы по решению задания: [0-6] баллов.</p>
УК-7, ОПК-3	Этап формирования навыков и получения опыта.	<p>Аналитическое задание (задачи, ситуационные задания, кейсы, проблемные ситуации и т.д.)</p> <p>Решение практических заданий и задач, владение навыками и умениями при выполнении практических заданий, самостоятельность, умение обобщать и излагать материал.</p>	<p>3) испытывает затруднения в выполнении практических заданий, задание выполнено с ошибками, отсутствуют логические выводы и заключения к решению: (6-8) баллов;</p> <p>4) практические задания, задачи выполняет с большими затруднениями или задание не выполнено вообще, или задание выполнено не до конца, нет четких выводов и заключений по решению задания, сделаны неверные выводы по решению задания: [0-6] баллов.</p>

4.4 Типовые контрольные задания или иные материалы, необходимые для оценки знаний, умений, навыков и (или) опыта деятельности, характеризующих этапы формирования компетенций в процессе освоения образовательной программы

Примерные вопросы для проведения промежуточной аттестации обучающихся по дисциплине (модулю)

Теоретический блок вопросов:

1. Понятия «физическая культура», «спорт», «физическое воспитание».
2. Физическое развитие, физическое совершенство. Физическая подготовка и двигательная активность человека.
3. Физическая культура как учебная дисциплина высшего профессионального образования и ее задачи.
4. Здоровый образ жизни и факторы его составляющие. Роль физической культуры в формировании здорового образа жизни.
5. Значение физических упражнений для здоровья человека.
6. Гигиенические правила занятий физическими упражнениями.
7. Социальные и биологические факторы, их влияние на физическое развитие человека.
8. Воздействие экологических факторов на организм.

9. Физическая культура как средство борьбы с гиподинамией и гипокинезией.
10. Общая физическая подготовка (ОФП) и специальная физическая подготовка (СФП) студента. Их характеристики.
11. Средства физической культуры.
12. Оздоровительные силы природы как средство физической культуры.
13. Сила. Средства и методы развития силы.
14. Гибкость. Средства и методы развития гибкости.
15. Ловкость. Средства и методы развития ловкости.
16. Выносливость. Средства и методы развития выносливости.
17. Быстрота. Средства и методы развития быстроты.
18. Дыхательная система и ее функции при занятиях физическими упражнениями.
19. Опорно-двигательный аппарат и его функции при занятиях физическими упражнениями.
20. Сердечно-сосудистая система и ее функции при занятиях физическими упражнениями.
21. Врачебный контроль при занятиях физической культурой, его цель.
22. Критерии физического развития и физической подготовленности.
23. Правила самостоятельных занятий физическими упражнениями.
24. Значение утренней гимнастики.
25. Приемы закаливания.
26. Самоконтроль, основные методы. Дневник самоконтроля спортсмена.
27. Методы профилактики профессиональных заболеваний.
28. Основные формы производственной физической культуры.
29. Массовый спорт и спорт высших достижений. Их цели, задачи и различия.
30. Студенческий спорт. Организация и планирование спортивной подготовки в вузе.

Аналитическое задание:

1. Составить комплекс упражнений для самостоятельных занятий утренней гимнастикой.
2. Составить комплекс упражнений для физкульт-паузы.
3. Составить комплекс управлений для занятия по общей физической подготовке.
4. Рассчитать оптимальную физическую нагрузку по формуле: $(ЧСС_2 - ЧСС_1) : ЧСС_1 \times 100\%$ (Оценка: «5» - 20 и <; «4» - 21-40; «3» - 41-65; «2» - 66-75; «1» - 76 и >.)

4.5 Методические материалы, определяющие процедуры оценивания знаний, умений, навыков и (или) опыта деятельности, характеризующих этапы формирования компетенций

Промежуточная аттестация по дисциплине (модулю) проводится в соответствии с Положением о промежуточной аттестации обучающихся по основным профессиональным образовательным программам высшего образования – программ бакалавриата/магистратуры/специалитета в Российском государственном социальном университете и Положение о балльно-рейтинговой системе оценки успеваемости обучающихся по основным профессиональным образовательным программам высшего образования - программам бакалавриата, программам специалитета, программам магистратуры в Российском государственном социальном университете.

На промежуточную аттестацию отводится 20 рейтинговых баллов.

Ответы обучающегося на контрольном мероприятии промежуточной аттестации оцениваются педагогическим работником по 20 - балльной шкале, а итоговая оценка по дисциплине (модулю) выставляется по системе зачтено/не зачтено для зачета.

Критерии выставления оценки определяются Положением о балльно-рейтинговой системе оценки успеваемости обучающихся по основным профессиональным

образовательным программам высшего образования - программам бакалавриата, программам специалитета, программам магистратуры в Российском государственном социальном университете.

РАЗДЕЛ 5. УСЛОВИЯ РЕАЛИЗАЦИИ ДИСЦИПЛИНЫ (МОДУЛЯ)

5.1. Перечень основной и дополнительной учебной литературы для освоения дисциплины (модуля)

5.1.1. Основная литература

1. Физическая культура : учебник и практикум для вузов / А. Б. Муллер [и др.]. — Москва : Издательство Юрайт, 2020. — 424 с. — (Высшее образование). — ISBN 978-5-534-02483-8. — Текст : электронный // ЭБС Юрайт [сайт]. — URL: <https://www.biblio-online.ru/bcode/449973>

2. Физическая культура и спорт в вузе : учебное пособие : [16+] / А.В. Завьялов, М.Н. Абраменко, И.В. Щербаков, И.Г. Евсеева. — Москва ; Берлин : Директ-Медиа, 2020. — 106 с. : ил. — Режим доступа: по подписке. — URL: <http://biblioclub.ru/index.php?page=book&id=572425>

5.1.2. Дополнительная литература

1. Литвинов, С. А. Методика обучения физической культуре. Календарно-тематическое планирование : учебное пособие для вузов / С. А. Литвинов. — 2-е изд. — Москва : Издательство Юрайт, 2020. — 413 с. — (Высшее образование). — ISBN 978-5-534-11125-5. — Текст : электронный // ЭБС Юрайт [сайт]. — URL: <http://www.biblio-online.ru/bcode/455860>

2. Рубанович, В. Б. Врачебно-педагогический контроль при занятиях физической культурой : учебное пособие / В. Б. Рубанович. — 3-е изд., испр. и доп. — Москва : Издательство Юрайт, 2020. — 253 с. — (Высшее образование). — ISBN 978-5-534-07030-9. — Текст : электронный // ЭБС Юрайт [сайт]. — URL: <https://www.biblio-online.ru/bcode/452538>

3. Стриханов, М. Н. Физическая культура и спорт в вузах : учебное пособие / М. Н. Стриханов, В. И. Савинков. — 2-е изд. — Москва : Издательство Юрайт, 2020. — 160 с. — (Высшее образование). — ISBN 978-5-534-10524-7. — Текст : электронный // ЭБС Юрайт [сайт]. — URL: <http://www.biblio-online.ru/bcode/454861>

5.2 Перечень ресурсов информационно-коммуникационной сети «Интернет», необходимых для освоения дисциплины (модуля)

Название электронного ресурса	Описание электронного ресурса	Используемый для работы адрес
Университетская информационная система РОССИЯ (УИС РОССИЯ)	Университетская информационная система РОССИЯ (УИС РОССИЯ) – электронная библиотека и база для исследований и учебных курсов в области экономики, управления, социологии, лингвистики, философии, филологии, международных отношений и других гуманитарных наук. УИС РОССИЯ поддерживается на базе Научно-исследовательского вычислительного центра МГУ имени М.В. Ломоносова	https://uisrussia.msu.ru/ 100% доступ
Электронная библиотека учебников	На сайте представлены учебники, лекции, доклады, монографии по естественным и гуманитарным наукам.	http://studentam.net 100% доступ

Cyberleninka	Содержит каталог научной периодики по большому количеству научных дисциплин, который содержит полную информацию о научных журналах в электронном виде, включающую их описания и все вышедшие выпуски с содержанием, темами научных статей и их полными текстами.	http://cyberleninka.ru/journal 100% доступ
Единое окно доступа к образовательным ресурсам	Информационная система предоставляет свободный доступ к каталогу образовательных интернет-ресурсов и полнотекстовой электронной учебно-методической библиотеке для общего и профессионального образования	http://window.edu.ru/library 100% доступ
Электронные библиотеки. Электронные библиотеки, словари, энциклопедии	Интернет-ресурсы образовательного и научно-образовательного назначения, оформленные в виде электронных библиотек, словарей и энциклопедий, предоставляют открытый доступ к полнотекстовым информационным ресурсам, представленным в электронном формате — учебникам и учебным пособиям, хрестоматиям и художественным произведениям, историческим источникам и научно-популярным статьям, справочным изданиям и др.	http://gigabaza.ru/doc/131454.html 100% доступ

5.3 Методические указания для обучающихся по освоению дисциплины (модуля)

Освоение обучающимся дисциплины (модуля) «Физическая культура и спорт» предполагает изучение материалов дисциплины (модуля) на аудиторных занятиях и в ходе самостоятельной работы. Аудиторные занятия проходят в форме лекций, семинаров и практических занятий. Самостоятельная работа включает разнообразный комплекс видов и форм работы обучающихся.

Для успешного освоения дисциплины (модуля) и достижения поставленных целей необходимо внимательно ознакомиться с рабочей программой дисциплины (модуля), доступной в электронной информационно-образовательной среде РГСУ.

Следует обратить внимание на списки основной и дополнительной литературы, на предлагаемые преподавателем ресурсы информационно-телекоммуникационной сети Интернет. Эта информация необходима для самостоятельной работы обучающегося.

При подготовке к аудиторным занятиям необходимо помнить особенности каждой формы его проведения.

Подготовка к учебному занятию лекционного типа заключается в следующем.

С целью обеспечения успешного обучения обучающийся должен готовиться к лекции, поскольку она является важнейшей формой организации учебного процесса, поскольку:

- знакомит с новым учебным материалом;
- разъясняет учебные элементы, трудные для понимания;
- систематизирует учебный материал;
- ориентирует в учебном процессе.

С этой целью:

- внимательно прочитайте материал предыдущей лекции;

- ознакомьтесь с учебным материалом по учебнику и учебным пособиям с темой прочитанной лекции;
- внесите дополнения к полученным ранее знаниям по теме лекции на полях лекционной тетради;
- запишите возможные вопросы, которые вы зададите лектору на лекции по материалу изученной лекции;
- постарайтесь уяснить место изучаемой темы в своей подготовке;
- узнайте тему предстоящей лекции (по тематическому плану, по информации лектора) и запишите информацию, которой вы владеете по данному вопросу.

Подготовка к занятию семинарского типа

При подготовке занятий семинарского типа следует обратить внимание на следующие моменты: на процесс предварительной подготовки, на работу во время занятия, обработку полученных результатов, исправление полученных замечаний.

Предварительная подготовка к учебному занятию семинарского типа заключается в изучении теоретического материала в отведенное для самостоятельной работы время, ознакомление с инструктивными материалами с целью осознания задач практического занятия.

Работа во время проведения учебного занятия семинарского типа включает:

- консультирование студентов преподавателями и вспомогательным персоналом с целью предоставления исчерпывающей информации, необходимой для самостоятельного выполнения предложенных преподавателем задач;
- самостоятельное выполнение заданий согласно обозначенной учебной программой тематики.

Обработка, обобщение полученных результатов практического занятия проводится обучающимися самостоятельно или под руководством преподавателя (в зависимости от степени сложности поставленных задач). В результате оформляется индивидуальный отчет. Подготовленная к сдаче на контроль и оценку работа сдается преподавателю. Форма отчетности может быть письменная, устная или две одновременно. Главным результатом в данном случае служит получение положительной оценки по каждому практическому занятию. Это является необходимым условием при проведении рубежного контроля и допуска к зачету. При получении неудовлетворительных результатов обучающийся имеет право в дополнительное время пересдать преподавателю работу до проведения промежуточной аттестации.

5.4 Информационно-технологическое обеспечение образовательного процесса по дисциплины (модуля)

5.4.1. Средства информационных технологий

1. Персональные компьютеры;
2. Средства доступа в Интернет;
3. Проектор.

5.4.2. Программное обеспечение

- 1.Операционная система Windows 7
- 2.Microsoft Office Professional Plus 2007 Russian Academic OPEN No Level
- 3.Справочно-правовая система Консультант+
- 4.Acrobat Reader DC
- 5.7-Zip
- 6.SKY DNS
- 7.TrueConf(client).

5.4.3. Информационные справочные системы

№ №	Название электронного ресурса	Описание электронного ресурса	Используемый для работы адрес
1.	ЭБС «Университетская библиотека онлайн»	Электронная библиотека учебников, учебных пособий, монографий, периодических изданий, справочников, словарей, энциклопедий, видео- и аудиоматериалов, иллюстрированных изданий	http://biblioclub.ru/ 100% доступ
2.	Научная электронная библиотека "eLIBRARY.ru"	Крупнейший российский информационно-аналитический портал в области науки, технологии, медицины и образования, содержащий рефераты и полные тексты научных публикаций	http://elibrary.ru/ 100% доступ
3.	ЭБС издательства «Юрайт»	Виртуальный читальный зал учебников и учебных пособий от авторов ведущих вузов России по различным дисциплинам	https://urait.ru/ 100% доступ
4.	База данных "EastView"	Полнотекстовая база данных источников по общественным и гуманитарным наукам.	http://ebiblioteka.ru/ 100% доступ
5.	База данных международного индекса научного цитирования "Scopus"	Библиографическая и реферативная база данных и инструмент для отслеживания цитируемости статей, опубликованных в научных изданиях	http://www.scopus.com/ 100% доступ
6.	База данных международного индекса научного цитирования "Web of Science"	Библиографическая и реферативная база данных и инструмент для отслеживания цитируемости статей, опубликованных в научных изданиях	http://webofknowledge.com 100% доступ
7.	Видеотека учебных фильмов «Решение»	Коллекция учебных видеофильмов	http://eduvideo.online 100% доступ

5.5 Материально-техническое обеспечение образовательного процесса по дисциплине (модулю)

Для изучения дисциплины (модуля) «*Физическая культура и спорт*» в рамках реализации основной профессиональной образовательной программы высшего образования 31.05.01 «Лечебное дело» используются:

Учебная аудитория для занятий лекционного типа оснащена специализированной мебелью (стол для преподавателя, парты, стулья, доска для написания мелом); техническими средствами обучения (видеопроjectionное оборудование, средства звуковоспроизведения, экран и имеющие выход в сеть Интернет).

Учебная аудитория для занятий семинарского типа: оснащена специализированной мебелью (стол для преподавателя, парты, стулья, доска для написания мелом); техническими

средствами обучения (видеопроекционное оборудование, средства звуковоспроизведения, экран и имеющие выход в сеть Интернет), видеофильмами (Серия из 20 фильмов «Физкультурно-оздоровительные технологии», «Технологии спорта», «Методика обучения самостоятельным занятиям физической культурой»), а также следующим оборудованием: весы, ростомер, сантиметр, секундомер, тонометр, фонендоскоп.

Помещения для самостоятельной работы обучающихся: оснащены специализированной мебелью (парты, стулья) техническими средствами обучения (персональные компьютеры с доступом в сеть Интернет и обеспечением доступа в электронно-информационную среду университета, программным обеспечением).

5.6 Образовательные технологии

При реализации дисциплины (модуля) «Физическая культура и спорт» применяются различные образовательные технологии, в том числе технологии электронного обучения.

Освоение дисциплины (модуля) «Физическая культура и спорт» предусматривает использование в учебном процессе активных и интерактивных форм проведения учебных занятий в форме мозгового штурма, круглого стола, тренингов постановки и прояснения цели, разбора конкретных ситуаций, в сочетании с внеаудиторной работой с целью формирования и развития профессиональных навыков обучающихся.

Номер темы	Вид занятия	Используемая интерактивная образовательная технология (наименование и краткая методическая характеристика)	Кол-во часов
№1	Семинар	Тренинг постановки и прояснения цели «Цели, которых мы хотим достичь, занимаясь физической культурой»	2
№2	Семинар	Разбор конкретной ситуации «Уровень физической и умственной работоспособности»	2
№3	Семинар	Круглый стол «Здоровьесберегающее и самосохранительное поведение молодежи»	2
№4	Семинар	Разбор конкретной ситуации «Уровень физического развития современной молодежи», Мозговой штурм «Вся правда о пиве»	2
№5	Семинар	Разбор ситуации «Методы совладания со стрессом. Позитивное мышление как антистрессовый метод», «Оценка физической работоспособности современной молодежи»	2
№6	Семинар	Разбор конкретной ситуации «Двигательный потенциал учащейся молодежи»	2
№7	Семинар	Мозговой штурм «Скажем курению-нет»	2
№8	Семинар	Круглый стол «Почему мы должны заниматься физической культурой регулярно»	2
Итого:			16

При освоении дисциплины (модуля) «Физическая культура и спорт» предусмотрено применением электронного обучения.

Учебные часы дисциплины (модуля) «Физическая культура и спорт» предусматривают классическую контактную работу преподавателя с обучающимся в аудитории и контактную работу посредством электронной информационно-образовательной среды в синхронном и асинхронном режиме (вне аудитории) посредством применения возможностей компьютерных технологий (электронная почта, электронный учебник, тестирование, вебинар, видеофильм, презентация, форум и др.).

ЛИСТ РЕГИСТРАЦИИ ИЗМЕНЕНИЙ

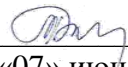
№ п/п	Содержание изменения	Реквизиты документа об утверждении изменения	Дата введения изменения
1.	Утверждена и введена в действие решением Ученого совета факультета физической культуры на основании Федерального государственного образовательного стандарта высшего образования по специальности 31.05.01 Лечебное дело (специалитет), утвержденного приказом Министерства науки и высшего образования Российской Федерации от 12.08.2020 г. № 988	Протокол заседания Ученого совета факультета физической культуры № 11 от «27» мая 2021 года	01.09.2021



Министерство науки и высшего образования Российской Федерации
Федеральное государственное бюджетное образовательное учреждение
высшего образования
«Российский государственный социальный университет»

«УТВЕРЖДАЮ»

Декан медицинского факультета

—  /Т.В.Котова/
«07» июня 2021 г.

РАБОЧАЯ ПРОГРАММА ДИСЦИПЛИНЫ (МОДУЛЯ)

ЭЛЕКТИВНЫЕ ДИСЦИПЛИНЫ ПО ФИЗИЧЕСКОЙ КУЛЬТУРЕ И СПОРТУ

Специальность
31.05.01 Лечебное дело

Специализация
Лечебное дело

**ОБРАЗОВАТЕЛЬНАЯ ПРОГРАММА ВЫСШЕГО ОБРАЗОВАНИЯ - ПРОГРАММА
СПЕЦИАЛИТЕТА**

Уровень профессионального образования
Высшее образование –специалитет

Форма обучения
Очная


Москва 2021

Рабочая программа дисциплины (модуля) «Элективные дисциплины по физической культуре и спорту» разработана на основании федерального государственного образовательного стандарта высшего образования - специалитета по специальности 31.05.01 Лечебное дело, утвержденного приказом Министерства науки и высшего образования Российской Федерации от 12.08.2020 г. №988, учебного плана по основной профессиональной образовательной программе высшего образования - программы специалитета по специальности 31.05.01 Лечебное дело, а также с учетом следующих профессиональных стандартов, сопряженных с профессиональной деятельностью выпускника:

– 02.009 «Врач-лечебник (врач-терапевт участковый)»

Рабочая программа дисциплины (модуля) «Элективные дисциплины по физической культуре и спорту (модуля)» разработана рабочей группой в составе: старший преподаватель, доцент Рысакова О.Г., кандидат педагогических наук, доцент факультета физической культуры РГСУ, Правдов Д. М.

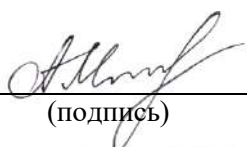
Руководитель основной образовательной программы
кандидат медицинских наук, декан
медицинского факультета


(подпись) Т.В.Котова

Рабочая программа дисциплины (модуля) обсуждена и утверждена на Ученом совете факультета физической культуры.


Протокол № 11 от «27» мая 2021 года

Декан факультета физической культуры, доктор педагогических наук, доцент



(подпись) А.С.Махов

Рабочая программа дисциплины (модуля) рецензирована и рекомендована к утверждению:

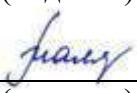
Кандидат педагогических наук, доцент
кафедры безопасности жизнедеятельности
и адаптивной физической культуры
Шуйского филиала ИвГУ


(подпись) Е.А. Осокина

Кандидат педагогических наук, доцент
факультета физической культуры


(подпись) М.А. Петрова

Согласовано
Научная библиотека, директор


(подпись) И.Г. Маляр

СОДЕРЖАНИЕ

РАЗДЕЛ 1. ПАСПОРТ РАБОЧЕЙ ПРОГРАММЫ ДИСЦИПЛИНЫ (МОДУЛЯ)	4
1.1 Цель и задачи дисциплины (модуля).....	4
1.2. Место дисциплины (модуля) в структуре основной профессиональной образовательной программы высшего образования-программы <i>специалитета</i>	4
1.3 Планируемые результаты обучения по дисциплине (модулю) в рамках планируемых результатов освоения основной профессиональной образовательной программы высшего образования – программы специалитета, соотнесенные с установленными индикаторами достижения компетенций	4
РАЗДЕЛ 2. СТРУКТУРА И СОДЕРЖАНИЕ ДИСЦИПЛИНЫ (МОДУЛЯ).....	4
2.1 Объем дисциплины (модуля), включая контактную работы обучающегося с педагогическими работниками и самостоятельную работу обучающегося	5
2.2. Учебно-тематический план дисциплины (модуля).....	5
РАЗДЕЛ 3. УЧЕБНО-МЕТОДИЧЕСКОЕ ОБЕСПЕЧЕНИЕ САМОСТОЯТЕЛЬНОЙ РАБОТЫ ОБУЧАЮЩИХСЯ ПО ДИСЦИПЛИНЕ (МОДУЛЮ)	6
3.1. Виды самостоятельной работы обучающихся по дисциплине (модулю).....	6
3.2 Методические указания к самостоятельной работе по дисциплине (модулю)	6
РАЗДЕЛ 4. ФОНД ОЦЕНОЧНЫХ СРЕДСТВ ДЛЯ ПРОВЕДЕНИЯ ПРОМЕЖУТОЧНОЙ АТТЕСТАЦИИ ОБУЧАЮЩИХСЯ ПО ДИСЦИПЛИНЕ (МОДУЛЮ)	16
4.1. Форма промежуточной аттестации обучающегося по дисциплине (модулю).....	16
4.2. Перечень компетенций с указанием этапов их формирования в процессе освоения образовательной программы	16
4.3 Описание показателей и критериев оценивания компетенций на различных этапах их формирования, описание шкал оценивания	17
4.4 Типовые контрольные задания или иные материалы, необходимые для оценки знаний, умений, навыков и (или) опыта деятельности, характеризующих этапы формирования компетенций в процессе освоения образовательной программы	19
4.5 Методические материалы, определяющие процедуры оценивания знаний, умений, навыков и (или) опыта деятельности, характеризующих этапы формирования компетенций.....	24
РАЗДЕЛ 5. УСЛОВИЯ РЕАЛИЗАЦИИ ДИСЦИПЛИНЫ (МОДУЛЯ)	25
5.1. Перечень основной и дополнительной учебной литературы для освоения дисциплины (модуля).....	25
5.2 Перечень ресурсов информационно-коммуникационной сети «Интернет», необходимых для освоения дисциплины (модуля)	25
5.3 Методические указания для обучающихся по освоению дисциплины (модуля).....	25
5.4 Информационно-технологическое обеспечение образовательного процесса по дисциплине (модулю).....	27
5.5 Материально-техническое обеспечение образовательного процесса по дисциплине (модулю) ..	27
5.6 Образовательные технологии	29
ЛИСТ РЕГИСТРАЦИИ ИЗМЕНЕНИЙ.....	30

РАЗДЕЛ 1. ПАСПОРТ РАБОЧЕЙ ПРОГРАММЫ ДИСЦИПЛИНЫ (МОДУЛЯ)

1.1 Цель и задачи дисциплины (модуля)

Цель дисциплины (модуля) заключается в получении обучающимися теоретических знаний и практических умений организации самостоятельных занятий различными видами физкультурно-спортивной деятельности.

Задачи дисциплины (модуля):

1. обеспечить формирование навыков определения цели и задач, планирования, проведения, анализа и оценки физкультурно-спортивных занятий
2. формировать устойчивый интерес к занятиям физической культурой и спортом..

1.2. Место дисциплины (модуля) в структуре основной профессиональной образовательной программы высшего образования- программы *специалитета*

Дисциплина (модуль) «Элективные дисциплины по физической культуре и спорту» реализуется в *базовой* части основной профессиональной образовательной программы по специальности 31.05.01 «Лечебное дело» очной формы обучения.

Изучение дисциплины (модуля) «Элективные дисциплины по физической культуре и спорту» базируется на знаниях и умениях, полученных обучающимися ранее в ходе освоения программного материала ряда дисциплин (модулей): «Физическая культура и спорт».

Изучение дисциплины (модуля) «Элективные дисциплины по физической культуре и спорту» является базовым для последующего освоения программного материала дисциплин (модулей): «Общественное здоровье и здравоохранение».

1.3 Планируемые результаты обучения по дисциплине (модулю) в рамках планируемых результатов освоения основной профессиональной образовательной программы высшего образования – программы специалитета, специалитета, соотнесенные с установленными индикаторами достижения компетенций

Процесс освоения учебной дисциплины направлен на формирование у обучающихся следующих универсальных и общепрофессиональных компетенций: УК-7, ОПК-3, в соответствии с основной профессиональной образовательной программой «Лечебное дело» по специальности 31.05.01 «Лечебное дело»

В результате освоения дисциплины (модуля) обучающийся должен демонстрировать следующие результаты:

Категория компетенций	Код компетенции	Формулировка компетенции	Код и наименование индикатора достижения компетенции
Самоорганизация и саморазвитие (в том числе здоровьесбережение)	УК-7	Способен поддерживать должный уровень физической подготовленности для обеспечения полноценной социальной и профессиональной деятельности	УК-7.1: Выбирает здоровьесберегающие технологии для поддержания здорового образа жизни с учетом физиологических особенностей организма
			УК-7.2: Планирует свое рабочее и свободное время для оптимального сочетания физической и умственной нагрузки и обеспечения работоспособности
			УК-7.3: Соблюдает и пропагандирует нормы здорового образа жизни в различных жизненных ситуациях и в профессиональной деятельности

Здоровый образ жизни	ОПК-3	Способен к противодействию применения допинга в спорте и борьбе с ним	ОПК-3.1: Знает понятие допинга, историю борьбы с допингом в спорте, общие принципы борьбы с допингом, ущерб, наносимый допингом идее спорта
			ОПК-3.2: Ориентируется в положениях нормативных актов, регулирующих принципы борьбы с допингом, процедуру допинг-контроля, правовые последствия применения допинга
			ОПК-3.3: Знает правила спортивного поведения, важность антидопингового образования

РАЗДЕЛ 2. СТРУКТУРА И СОДЕРЖАНИЕ ДИСЦИПЛИНЫ (МОДУЛЯ)

2.1 Объем дисциплины (модуля), включая контактную работу обучающегося с педагогическими работниками и самостоятельную работу обучающегося

Общая трудоемкость дисциплины (модуля), изучаемой в 1,2,3,4,5,6 семестрах составляет 328 часов. По дисциплине (модулю) предусмотрены *зачеты*.

Очная форма обучения

Вид учебной работы	Всего часов	Семестры					
		1	2	3	4	5	6
Контактная работа обучающихся с педагогическими работниками (по видам учебных занятий) (всего):	328	54	54	54	54	54	58
Учебные занятия лекционного типа	0	0	0	0	0	0	0
Практические занятия	328	54	54	54	54	54	58
Лабораторные занятия	0	0	0	0	0	0	0
Иная контактная работа	0	0	0	0	0	0	0
Самостоятельная работа обучающихся, всего	0	0	0	0	0	0	0
Контроль промежуточной аттестации (час)	0	0	0	0	0	0	0
ОБЪЕМ ДИСЦИПЛИНЫ В ЧАСАХ	328	54	54	54	54	54	58

2.2. Учебно-тематический план дисциплины (модуля)

Очной формы обучения

Раздел, тема	Виды учебной работы, академических часов						
	Всего	Самостоятельная работа	Контактная работа обучающихся с педагогическими работниками				
			Всего	Лекционные занятия	Семинарские/практические занятия	Лабораторные занятия	Иная контактная работа
Семестры 1,2,3,4,5,6							
Секционный модуль	108	0	108	0	108	0	0
Оздоровительный модуль	108	0	108	0	108	0	0
Спортивный модуль	112	0	112	0	112	0	0
Контроль промежуточной аттестации (час)	328	0	328	0	328	0	0
Общий объем, часов	328	0	328	0	328	0	0
Форма промежуточной аттестации	Зачет						

РАЗДЕЛ 3. УЧЕБНО-МЕТОДИЧЕСКОЕ ОБЕСПЕЧЕНИЕ САМОСТОЯТЕЛЬНОЙ РАБОТЫ ОБУЧАЮЩИХСЯ ПО ДИСЦИПЛИНЕ (МОДУЛЮ)

3.1. Виды самостоятельной работы обучающихся по дисциплине (модулю)

Очной формы обучения

Раздел, тема	Всего	Виды самостоятельной работы обучающихся					
		Академическая активность, час	Форма академической активности	Выполнение практ. заданий, час	Форма практического	Рубежный текущий контроль, час	Форма рубежного текущего контроля
Модуль. Секционный, оздоровительный, спортивный, семестр 1,2,3,4,5,6							
Вид двигательной активности в зависимости от модуля	-	Самостоятельные занятия физической культурой и спортом	-	Занятия в спортивных секциях, сдача нормативов	-	Нормативы по физической подготовленности	-
Общий объем по модулю/семестру, часов	-		-		-		-

3.2 Методические указания к самостоятельной работе по дисциплине (модулю)

Секционный модуль

Раздел 1. Легкая атлетика

Цель: Овладеть техникой бега, на короткие и длинные дистанции, техникой выполнения специальных беговых упражнений, техникой прыжков, метания, техникой высокого и низкого старта.

Перечень изучаемых элементов содержания

Учебно-тренировочный подраздел. Ходьба (обыкновенная и спортивная). Специальные упражнения бегуна; бег с ускорениями с хода, с максимальной скоростью, с изменением темпа и ритма шагов. Старты: низкий, высокий; с опорой на одну руку. Финиширование: грудью, плечом. Бег: свободный по прямой и повороту, с наращиванием скорости и последующим продвижением вперед по инерции. Отталкивание как основная фаза бега; осанка и работа рук во время бега, вынос бедра, постановка стопы; техника бега на короткие дистанции, техника передачи эстафетной палочки без перекладывания в другую руку после приема (стоя на месте, в ходьбе и беге) без ограничения зоны передачи и в зоне передачи. Бег в гору и под гору (угол 20-30°). Повторный бег с предельной и околопредельной интенсивностью по прямой и повороту на отрезках от 20 до 60 м с хода с переходом в бег по инерции.

Бег с высокого старта на 100-150 м в различном темпе, на 200, 300, 400 в среднем темпе; переменный бег на 200-л 300м (общая длина дистанции 1000-1500 м).

Подводящие упражнения для овладения техникой барьерного бега.

Кросс (бег по пересеченной местности). Бег на равнинных участках, бег на местности с преодолением естественных препятствий, бег по твердому, мягкому и скользкому грунту; бег по пересеченной местности, Бег на дистанцию 2000 м (девушки) и 3000 м (юноши) на результат.

Прыжки. Техника специальных упражнений для прыжков в высоту и длину. Прыжки с места в длину, тройной, пятикратной, в высоту; с ноги на ногу, на двух ногах, скачки на левой и правой ноге, маховые движения ног в прыжках в длину и высоту, определение толчковой ноги, постановка толчковой ноги, ритм последних трех шагов, маховые движения рук в прыжках в длину и высоту, отталкивание, приземление; прыжки в длину способом «согнув ноги», ознакомление с техникой прыжка в высоту способом «перешагивание».

Метания. Общее ознакомление с техникой метания, держание снаряда (теннисного мяча, гранаты), исходное положение для метания, отведение снаряда, скрестный шаг, метания (мяча, гранаты) с 1-3-5-7 шагов. Толкание ядра (ознакомление) с места; с разбега.

Подводящие упражнения для освоения отдельных фаз и элементов метания. Упражнения с набивными мячами: перебрасывание и толкание в парах из различных положений; метания различными способами - снизу вперед, снизу через себя назад, вперед из-за головы двумя руками; толкание набивного мяча с места вверх, вперед, стоя лицом и боком в сторону толчка. Специальные упражнения, обеспечивающие повышение функциональных возможностей организма студента, способствующие совершенствованию технике метания мяча, гранаты и толканию ядро.

Раздел 2. Спортивные игры (футбол, волейбол, баскетбол)

Цель: научить технике и тактике игры в нападении и защите, технике ведения мяча (футбол, баскетбол), технике приема мяча (волейбол), баскетбол, технике подачи (волейбол), технике передачи (футбол, баскетбол).

Перечень изучаемых элементов содержания:

БАСКЕТБОЛ. Действия без мяча: передвижения приставными шагами правым и левым боком с чередованием скорости и направлением движения; переход с передвижения правым боком на передвижение левым боком; передвижение в основной стойке, остановка прыжком после ускорения; остановка в шаге; повороты на месте (вперед и назад).

Техника владения мячом. Ловля мяча: одной и двумя руками на уровне груди, двумя руками высокого мяча двумя руками низкого мяча, катящегося мяча (стоя на месте и в движении).

Передачи мяча: двумя руками от груди, двумя руками сверху, одной рукой от плеча. Передачи мяча одной рукой от плеча, одной рукой сверху, одной рукой снизу. Передачи мяча изученными способами при встречном движении и при поступательном.

Броски мяча двумя руками от груди, двумя руками сверху, броски мяча одной рукой сверху в движении после двух шагов, движение одной рукой в прыжке после ловли мяча: в прыжке со средней дальней дистанции, с места одной рукой, сверху и с дальней дистанции; штрафной бросок.

Ведение мяча: на месте и в движении с высоким и низким отскоком; с изменением направления и скорости движения, высоты отскока мяча от пола. Обводка противника без зрительного контроля. Ведение с асинхронным ритмом движений руки с мячом и ног.

Обманные действия: финт на рывок, финт но бросок, финт но проход.

Техника защиты. Техника передвижений; стойка защитника с выставленной вперед ногой. Стойка со ступнями на одной линии. Сочетания способов передвижения с техническими приемами игры в защите. Индивидуальные действия в защите (перехваты мяча; борьба за мяч, не попавший в корзину).

Тактика нападения. Индивидуальные действия: выход на свободное место с целью атаки противника и получения мяча; выбор места на площадке с целью адекватного взаимодействия с партнерами по команде, применение изученных приемов техники нападения в зависимости от ситуации на площадке; действия одного защитника против двух нападающих в системе быстрого прорыва.

Групповые действия: взаимодействие двух игроков заслонами (внутренними и наружными); взаимодействие двух игроков переключениями.

Командные действия: организация командных действий по принципу «выходи на свободное место»; позиционное нападение с применением заслонов; организация командных действий против быстрого прорыва.

Тактика защиты. Индивидуальные действия: применение изученных защитных стоек и передвижений в зависимости от действия нападающего; выбор места и способа противодействия нападающему без мяча в зависимости от места нахождения мяча, выбор места по отношению к нападающему с мячом. Противодействие при бросках мяча в корзину.

Групповые действия. Взаимодействие двух игроков - подстраховка, отступление, проскальзывание.

Командные действия: переключение от действий в нападении к действиям в защите, личная система защиты.

Спортивные игры: баскетбол по упрощенным и основным правилам.

Подвижные игры с использованием элементов техники игры.

ВОЛЕЙБОЛ.

Перечень изучаемых элементов содержания

Действия без мяча. Перемещения и стойки: стартовая стойка (исходное положение) – основная. Ходьба, бег, перемещаясь лицом вперед. Перемещения приставными шагами: лицом, правым, левым боком вперед, двойной шаг вперед. Сочетания способов перемещений.

Действия с мячом. Передача мяча: сверху двумя руками; с собственного подбрасывания; с набрасывания партнера; в различных направлениях на месте после перемещения; передачи в парах, отбивания мяча кулаком через сетку в непосредственной близости от нее: из зоны в зону, из глубины площадки к сетке, стоя спиной в направлении передачи сверху из глубины площадки.

Прием мяча сверху двумя руками: отскок от стены, после броска в сторону, после броска через сетку; от нижней и верхней прямой подачи в зону нападения; сверху двумя руками, снизу двумя руками, с подачи в зонах 6, 1, 5 и передача в зоны 3,2; нижняя передача на точность, прием мяча снизу двумя руками с подачи в зонах 6,1,5 и первая передача в зоны 4.3,2.

Подача мяча. Верхняя и нижняя прямая, верхняя боковая.

Нападающий удар через сетку по ходу из зон 4,3,2; в зонах 4,2 с передачей из глубины площадки; из зоны 3 с высоких и средних передач; с удаленных от сетки передач.

Блокирование. одиночное, групповое в зонах 4,2, выполняемых с передачи из зоны 3; по ходу выполняемых из двух зон (4-3 и 2-3) в известном направлении.

Тактическая подготовка. Тактика нападения. Индивидуальные действия: выбор места для выполнения нижней подачи; выбор места для второй передачи и в зоне 3. Выбор способа отбивания мяча через сетку: передача сверху двумя руками, кулаком снизу. Подача по точности в зоны (по заданию). Выбор места: для выполнения второй передачи в зоне 2; стоя спиной по направлению; при выполнении подач.

Групповые действия. Взаимодействие игроков в передней линии в нападении: взаимодействие игроков в задней линии при приеме мяча с подач, взаимодействие игроков зон 6,5,1 с зоной 3, взаимодействие игрока зоны 3 с игроком зоны 4, игрока зоны 3 с игроком зоны 2 (при второй передаче). Взаимодействие игроков при второй передаче зон 6,1,5 с зоной 2 (при приеме от передачи подач).

Командные действия. Прием подачи и первая передача в зону 3, вторая передача игроку, к которому передающий обращен лицом. Прием подач: первая в зону 3, вторая передача в зоны 4,2 стоя лицом в сторону передач. Система игры со второй передачи и игрока передней линии.

Тактика защиты. Выбор места при приеме подач. Расположение игроков при приеме подачи, когда вторую передачу выполняет игрок зоны 1,3. Система игры в защите при страховке нападающего игроком задней линии. Взаимодействие игроков зон 2 и 6 при приеме трудных мячей от подач, нападающих ударов, обманных действиях соперников.

Групповые действия. Взаимодействия игроков задней линии: игрока зоны 1 с игроком зоны 6, игрока зоны 5 с игроком зоны 6, игрока зоны 6 с игроками зон 5 и 6; игроков передней линии: игрока зоны 3 с игроками зон 4 и 2, игроков зон 5,1,6 с игроками зон 4,2 при приеме, подаче и передаче (при обманных действиях).

Командные действия. Расположение игроков при приеме мяча от противника «углом вперед» с применением групповых действий.

Спортивные игры: волейбол по упрощенным и основным правилам соревнований.

Упражнения: для привития навыков быстроты ответных действий; для развития качеств, необходимых при приеме и передачах мяча; для развития качеств, необходимых при подаче мяча, выполнении нападающих ударов, при блокировании. Упражнения для развития прыгучести.

Подвижные игры, направленные на развитие специальной физической подготовки волейболиста.

ФУТБОЛ.

Перечень изучаемых элементов содержания

Техника игры без мяча. Передвижения приставными шагами и скрестными шагами. Остановки шагом, повороты на 90 и 180°. Прыжки с одной ноги на другую, прыжки на двух ногах на месте, с поворотом на 90, 180, 360°.

Техника владения мячом. Удары по мячу ногами; удар внутренней стороной стопы, удар серединой подъема, удары внутренней и внешней частью подъема, удар носком, пяткой, удар внешней стороной стопы. Резанные удары, удары с лета, с полулета.

Удары по мячу головой. Удар серединой лба. Удар серединой лба в прыжке, в броске. Удар боковой частью лба.

Способы остановки мяча. Остановка катящегося мяча внутренней стороной стопы, подошвой; опускающегося мяча внутренней стороной стопы, подошвой, внешней стороной стопы, голенью. Остановка мяча бедром, животом, грудью, головой.

Обучение ведению мяча внешней частью подъема, внутренней частью подъема.

Обучение финтам. Финты: «наступление подошвой на мяч», «ложная остановка мяча подошвой», «проброс мяча мимо соперника», «ложный замах для удара».

Обучение отбору мяча. Отбор мяча перехватом, толчком, подкатом.

Обучение вбрасыванию мяча.

Обучение технике игры вратаря. Основная стойка. Ловля катящихся и низколетающих мячей. Ловля полуввысоких мячей, ловля высоколетающих мячей. Ловля мячей в падении и в броске. Отбивание летящих мячей. Вбрасывание мяча вратарем.

Раздел 3. Оздоровительная тренировка атлетическая гимнастика, изотон, фитбол-аэробика, степ-аэробика, йога, стрейчинг

Цель: научить технике выполнения базовых шагов, составлению комбинаций по степ-аэробике, подбору музыки для нагрузки различной интенсивности, разных направлений.

Перечень изучаемых элементов содержания:

Базовые шаги: бэйсик-степ, приставной шаг, V-степ, L-степ, кик. Правила составления комбинации на 8 тактов, комбинации на 16 тактов, комбинации на 32 такта. Выполнение упражнений в партере на развитие гибкости, силы. Выполнение комплексов упражнений с гантелями, с эспандерами, с эластичной резиной. Комплекс аутогенной тренировки. Комплекс силовой тренировки с использованием степ-платформы. Оздоровительная тренировка в физкультурном воспитании студентов. Освоение и обучение основным физкультурно-оздоровительным технологиям. Аэробная (кардиореспираторная) тренировка, атлетическая (мышечная) гимнастика, дыхательные практики, суставная гимнастика, мышечная релаксация, гимнастика для глаз, стретчинг. Особенности развития физических качеств и способностей с оздоровительной направленностью. Дозирование физических нагрузок. Подбор упражнений оздоровительной направленности с учетом состояния здоровья.

Раздел 4. Стрельба

Цель: научить технике выполнения лыжных ходов (классических и коньковых)

Перечень изучаемых элементов содержания:

Техника безопасности при проведении занятий по пулевой стрельбе. Общие сведения о пулевой стрельбе как о виде физической подготовки. Общие сведения об устройстве оружия. Изготовка при стрельбе, прицеливание. Стрельба из оружия лежа, с упора без патронов. Дистанция 25 м. Стрельба из оружия из положения лежа с упора. Дистанция 50 м. Овладение крупноструктурными элементами техники стрельбы: изготовкой с правильным и удобным положением туловища, ног, рук; правильным захватом и удержанием оружия; общепринятыми способами управления спуском, дыханием; правильным прицеливанием, распределением мышечным усилием при удержании оружия и т. д. Проверка изученных элементов техники стрельбы на результат.

Раздел 5. Общая физическая подготовка

Цель: научить технике выполнения общеподготовительных упражнений, составлению комплексов упражнений различной направленности.

Перечень изучаемых элементов содержания:

Учебно-тренировочный подраздел. Выполнение строевых команд на месте и в движении; передвижения строевым шагом. Повороты направо, налево, кругом; строевые команды.

Общеподготовительные (О.П.У.) упражнения, выполняемые группой; в парах, индивидуально, О.П.У, с использованием предметов (набивные мячи, гимнастические палки, скакалки, гантели и др.), О.П.У. у гимнастической стенки, с использованием гимнастических скамеек и других гимнастических снарядов.

Упражнения для развития гибкости; для развития быстроты и ловкости; для развития скоростно-силовых качеств. Упражнения на координацию; комплексы корригирующих упражнений для позвоночника мышц спины, живота, плечевого пояса импровизированные танцевальные движения в заданном ритме.

Прикладные упражнения; упражнения в равновесии; упражнения в висах и упорах.

Преодоление специальных гимнастических полос препятствий.

Утренняя гигиеническая гимнастика. Принципы составления и практическое выполнение комплексов упражнений с группой и индивидуально.

Физкультурная пауза (минутка). Принцип подбора упражнений, способствующих снятию утомления, Составление и практическое выполнение комплексов упражнений индивидуально и с группой.

Производственная гимнастика вводная и в режиме рабочего дня. Принцип составления и практическое выполнение комплексов упражнений с группой и индивидуально.

Акробатические упражнения. Кувырки вперед и назад с заданной скоростью в различных условиях и вариантах, перекат назад в стойку на лопатках, перекат вперед в упор присев; мост из положения лежа (девушки), стойка на голове и руках (юноши); в темпе прыжок вверх с поворотом на 360°. Комбинации с использованием освоенного учебного материала.

Вольные упражнения: комбинации на 32 и 48 счетов с использованием общеподготовительных упражнений, освоенных акробатических элементов, с включением танцевальных элементов.

Общая, специальная, спортивная и профессионально-прикладная физическая подготовка студентов. Средства и методы ППФП. Развитие основных и профессионально-прикладных физических качеств и способностей, двигательных умений и навыков. Комплексы физических упражнений с профессионально-прикладной направленностью. Прикладные виды спорта.

Раздел 6. Шахматы.

Цель: активизировать умственные способности студентов средствами физической культуры

Перечень изучаемых элементов содержания:

Знакомство с Правилами игры, разучивание ходов, разучивание партий. Изучение истории шахмат и разнообразие систем. Игра в шахматы по упрощенным правилам проведения турниров. Проведение турниров и блиц-турниров.

Оздоровительный модуль

Раздел 1. Шахматы.

Цель: активизировать умственные способности студентов средствами физической культуры

Перечень изучаемых элементов содержания:

Знакомство с Правилами игры, разучивание ходов, разучивание партий. Изучение истории шахмат и разнообразие систем. Игра в шахматы по упрощенным правилам проведения турниров. Проведение турниров и блиц-турниров.

Раздел 2. Общая физическая подготовка

Цель: научить технике выполнения общеподготовительных упражнений, составлению комплексов упражнений различной направленности.

Перечень изучаемых элементов содержания:

Выполнение строевых команд на месте и в движении; передвижения строевым шагом. Повороты направо, налево, кругом; строевые команды.

Упражнения, выполняемые группой; в парах, индивидуально, О.П.У, с использованием предметов (набивные мячи, гимнастические палки, скакалки, гантели и др.), О.П.У. у гимнастической стенки, с использованием гимнастических скамеек и других гимнастических снарядов.

Упражнения для развития гибкости; на координацию; комплексы корригирующих упражнений для позвоночника мышц спины, живота, плечевого пояса импровизированные танцевальные движения в заданном ритме.

Прикладные упражнения; упражнения в равновесии.

Преодоление специальных гимнастических полос препятствий.

Утренняя гигиеническая гимнастика. Принципы составления и практическое выполнение комплексов упражнений с группой и индивидуально.

Физкультурная пауза (минутка). Принцип подбора упражнений, способствующих снятию утомления, Составление и практическое выполнение комплексов упражнений индивидуально и с группой.

Производственная гимнастика вводная и в режиме рабочего дня. Принцип составления и практическое выполнение комплексов упражнений с группой и индивидуально.

Общая, специальная, спортивная и профессионально-прикладная физическая подготовка студентов. Средства и методы ППФП. Развитие основных и профессионально-прикладных физических качеств и способностей, двигательных умений и навыков. Комплексы физических упражнений с профессионально-прикладной направленностью. Прикладные виды спорта.

Раздел 3. Лечебная физическая культура.

Цель: Познакомиться с физической реабилитацией и лечебной физической культурой.

Перечень изучаемых элементов содержания:

Изучить цели и средства медицинской реабилитации, дать классификацию средств ЛФК, механизмов их действия на организм и их применение на различных этапах реабилитации.

реабилитация, лечебная физкультура, кинезиотерапия, действие ЛФК на организм человека (общетонизирующее, трофическое, компенсаторное), средства и методы ЛФК.

Раздел 4: Стрельба (электронный тир, дартс)

Цели: обучить технике *стрельбы*

Перечень изучаемых элементов содержания:

Техника безопасности при проведении занятий по стрельбе. Общие сведения о стрельбе как о виде физической подготовки. Изготовка при стрельбе, прицеливание. Учебно-тренировочные занятия. Овладение крупноструктурными элементами техники стрельбы: изготвкой с правильным и удобным положением туловища, ног, рук; правильным захватом и удержанием оружия; общепринятыми способами управления спуском, дыханием; правильным прицеливанием, распределением мышечным усилием при удержании оружия и т. д.

Раздел 5. Подвижные игры

Цель: познакомить с подвижными играми различной направленности

Перечень изучаемых элементов содержания:

Методика проведения подвижных игр в младших классах. Методика проведения подвижных игры в IV-VI классах. Методика проведения подвижных игр в VII-IX классах. Методика проведения подвижных игр в X-XI классах. Игры-аттракционы. Подвижные игры на местности. Подвижные игры на воде. Подвижные игры зимой на снегу. Организация соревнований по подвижным играм.

Раздел 6. Адаптивная физическая культура

Цель: познакомить с комплексами упражнений, благотворно влияющих на состояние здоровья обучающегося с учетом заболеваний

Перечень изучаемых элементов содержания:

Виды адаптивной физической культуры: физическая реабилитация, двигательная рекреация, телесно-ориентированные практики, адаптивный спорт, экстремальные виды двигательной активности. Критерий для выделения основных видов адаптивной физической культуры - естественные и социальные потребности человека с отклонениями в состоянии здоровья (инвалидов), обеспечивающие его готовность к реализации нормативного для данных общественно - исторических условий образа жизни. Адаптивное физическое воспитание - как вид адаптивной физической культуры, способный удовлетворить

потребность личности в реализации трудовой и бытовой деятельности, за счёт формирования у людей с отклонениями в состоянии здоровья комплекса специальных знаний, жизненно и профессионально необходимых двигательных умений и навыков; развития широкого круга основных физических и специальных качеств, повышение функциональных возможностей различных органов и систем; становления, сохранения и использования оставшихся в наличии телесно-двигательных качеств инвалида.

Спортивный модуль

Раздел 1. Легкая атлетика

Цель: Совершенствовать технику бега, на короткие и длинные дистанции, технику выполнения специальных беговых упражнений, технику прыжков, технику высокого и низкого старта.

Перечень изучаемых элементов содержания

Учебно-тренировочный подраздел. Ходьба (обыкновенная и спортивная). Специальные упражнения бегуна; бег с ускорениями с хода, с максимальной скоростью, с изменением темпа и ритма шагов. Старты: низкий, высокий; с опорой на одну руку. Финиширование: грудью, плечом. Бег: свободный по прямой и повороту, с наращиванием скорости и последующим продвижением вперед по инерции. Отталкивание как основная фаза бега; осанка и работа рук во время бега, вынос бедра, постановка стопы; техника бега на короткие дистанции, техника передачи эстафетной палочки без перекладывания в другую руку после приема (стоя на месте, в ходьбе и беге) без ограничения зоны передачи и в зоне передачи. Бег в гору и под гору (угол 20-30°). Повторный бег с предельной и околопредельной интенсивностью по прямой и повороту на отрезках от 20 до 60 м с хода с переходом в бег по инерции.

Бег с высокого старта на 100-150 м в различном темпе, на 200, 300, 400 в среднем темпе; переменный бег на 200-л 300м (общая длина дистанции 1000-1500 м).

Подводящие упражнения для овладения техникой барьерного бега.

Кросс (бег по пересеченной местности). Бег на равнинных участках, бег на местности с преодолением естественных препятствий, бег по твердому, мягкому и скользкому грунту; бег по пересеченной местности, Бег на дистанцию 2000 м (девушки) и 3000 м (юноши) на результат.

Прыжки. Техника специальных упражнений для прыжков в высоту и длину. Прыжки с места в длину, тройной, пятикратной, в высоту; с ноги на ногу, на двух ногах, скачки на левой и правой ноге, маховые движения ног в прыжках в длину и высоту, определение толчковой ноги, постановка толчковой ноги, ритм последних трех шагов, маховые движения рук в прыжках в длину и высоту, отталкивание, приземление; прыжки в длину способом «согнув ноги», ознакомление с техникой прыжка в высоту способом «перешагивание».

Метания. Общее ознакомление с техникой метания, держание снаряда (теннисного мяча, гранаты), исходное положение для метания, отведение снаряда, скрестный шаг, метания (мяча, гранаты) с 1-3-5-7 шагов. Толкание ядра (ознакомление) с места; с разбега.

Подводящие упражнения для освоения отдельных фаз и элементов метания. Упражнения с набивными мячами: перебрасывание и толкание в парах из различных положений; метания различными способами - снизу вперед, снизу через себя назад, вперед из-за головы двумя руками; толкание набивного мяча с места вверх, вперед, стоя лицом и боком в сторону толчка. Специальные упражнения, обеспечивающие повышение функциональных возможностей организма студента, способствующие совершенствованию технике метания мяча, гранаты и толканию ядро.

Раздел 2. Футбол

Цель: совершенствовать технику и тактику игры в нападении и защите, технику ведения мяча, технику передачи.

Перечень изучаемых элементов содержания

Техника игры без мяча. Передвижения приставными шагами и скрестными шагами. Остановки шагом, повороты на 90 и 180°. Прыжки с одной ноги на другую, прыжки на двух ногах на месте, с поворотом на 90, 180, 360°.

Техника владения мячом. Удары по мячу ногой; удар внутренней стороной стопы, удар серединой подъема, удары внутренней и внешней частью подъема, удар носком, пяткой, удар внешней стороной стопы. Резанные удары, удары с лета, с полулета.

Удары по мячу головой. Удар серединой лба. Удар серединой лба в прыжке, в броске. Удар боковой частью лба.

Способы остановки мяча. Остановка катящегося мяча внутренней стороной стопы, подошвой; опускающегося мяча внутренней стороной стопы, подошвой, внешней стороной стопы, голенью. Остановка мяча бедром, животом, грудью, головой.

Обучение ведению мяча внешней частью подъема, внутренней частью подъема.

Обучение финтам. Финты: «наступление подошвой на мяч», «ложная остановка мяча подошвой», «проброс мяча мимо соперника», «ложный замах для удара».

Обучение отбору мяча. Отбор мяча перехватом, толчком, подкатом.

Обучение вбрасыванию мяча.

Обучение технике игры вратаря. Основная стойка. Ловля катящихся и низколетающих мячей. Ловля полувысоких мячей, ловля высоколетающих мячей. Ловля мячей в падении и в броске. Отбивание летящих мячей. Вбрасывание мяча вратарем.

Раздел 3. Баскетбол

Цель: совершенствовать технику и тактику игры в нападении и защите, технику ведения мяча, технику передачи.

Перечень изучаемых элементов содержания:

Действия без мяча: передвижения приставными шагами правым и левым боком с чередованием скорости и направлением движения; переход с передвижения правым боком на передвижение левым боком; передвижение в основной стойке, остановка прыжком после ускорения; остановка в шаге; повороты на месте (вперед и назад).

Техника владения мячом. Ловля мяча: одной и двумя руками на уровне груди, двумя руками высокого мяча двумя руками низкого мяча, катящегося мяча (стоя на месте и в движении).

Передачи мяча: двумя руками от груди, двумя руками сверху, одной рукой от плеча. Передачи мяча одной рукой от плеча, одной рукой сверху, одной рукой снизу. Передачи мяча изученными способами при встречном движении и при поступательном.

Броски мяча двумя руками от груди, двумя руками сверху, броски мяча одной рукой сверху в движении после двух шагов, движение одной рукой в прыжке после ловли мяча: в прыжке со средней дальней дистанции, с места одной рукой, сверху и с дальней дистанции; штрафной бросок.

Ведение мяча: на месте и в движении с высоким и низким отскоком; с изменением направления и скорости движения, высоты отскока мяча от пола. Обводка противника без зрительного контроля. Ведение с асинхронным ритмом движений руки с мячом и ног.

Обманные действия: финт на рывок, финт но бросок, финт но проход.

Техника защиты. Техника передвижений; стойка защитника с выставленной вперед ногой. Стойка со ступнями на одной линии. Сочетания способов передвижения с техническими приемами игры в защите. Индивидуальные действия в защите (перехваты мяча; борьба за мяч, не попавший в корзину).

Тактика нападения. Индивидуальные действия: выход на свободное место с целью атаки противника и получения мяча; выбор места на площадке с целью адекватного взаимодействия с партнерами по команде, применение изученных приемов техники нападения в зависимости от ситуации на площадке; действия одного защитника против двух нападающих в системе быстрого прорыва.

Групповые действия: взаимодействие двух игроков заслонами (внутренними и наружными); взаимодействие двух игроков переключениями.

Командные действия: организация командных действий по принципу «выходи на свободное место»; позиционное нападение с применением заслонов; организация командных действий против быстрого прорыва.

Тактика защиты. Индивидуальные действия: применение изученных защитных стоек и передвижений в зависимости от действия нападающего; выбор места и способа противодействия нападающему без мяча в зависимости от места нахождения мяча, выбор места по отношению к нападающему с мячом. Противодействие при бросках мяча в корзину.

Групповые действия. Взаимодействие двух игроков - подстраховка, отступление, проскальзывание.

Командные действия: переключение от действий в нападении к действиям в защите, личная система защиты.

Спортивные игры: баскетбол по упрощенным и основным правилам.

Подвижные игры с использованием элементов техники игры.

Раздел 4. Настольный теннис

Цель: совершенствовать технику и тактику игры в нападении и защите, технику ведения мяча, технику передачи.

Перечень изучаемых элементов содержания: обучение и совершенствование технике толчка, подрезки, наката, топ-спина, блока, контр-удара. Изучение основных технических приемов, удара слева, удара справа. Изучение удара слева толчком, подача слева толчком, удар справа/слева крученный по высокому и полувысокому мячу, удар слева/справа крученный, наводящий (накат), подача слева/справа крученая, крученая свеча справа/слева.

Раздел 5. Художественная и эстетическая гимнастика

Цель: способствовать гармоничному физическому развитию, совершенствовать гибкость и пластику движений.

Перечень изучаемых элементов содержания:

Обучение и совершенствование упражнениям с булавами, мячом, скакалкой, лентой. Составление комбинаций, совершенствование работы телом - волны, взмахи, сжатия, скручивания, работа таза, обучение правильному дыханию.

Раздел 6. Шахматы.

Цель: совершенствовать умственные способности студентов средствами физической культуры

Перечень изучаемых элементов содержания: Знакомство с правилами игры, разучивание ходов, разучивание партий. Изучение истории шахмат и разнообразие систем. Игра в шахматы по упрощенным правилам проведения турниров. Проведение турниров и блиц-турниров.

Раздел 7. Mix-dance

Цель: обучиться методике овладения искусством современных танцев.

Перечень изучаемых элементов содержания: развитие обще танцевальных навыков, чувства ритма, координации и пластики, элементам актерского мастерства, импровизации и акробатики.

Раздел 8. Черлидинг

Цель: обучиться методике привлечения зрителей с целью популяризации физической культуры и спорта.

Перечень изучаемых элементов содержания: элементы спортивной гимнастики и акробатики, построение пирамид и танцевальные перестроения под зычные кричалки, спортивные танцы с элементами гимнастики, с присутствием пластичности, хорошей хореографии, грации и синхронности.

Раздел 9. Танцы

Цель: обучиться методике овладения искусством бальных танцев.

Перечень изучаемых элементов содержания: медленный вальс, квикстеп (быстрый фокстрот), венский вальс, танго, медленный фокстрот, самба, ча-ча-ча, джайв, румба и пасодобль.

Раздел 10. Дартс.

Цель: совершенствовать ловкость, развивать глазомер и умение концентрироваться на цели.

Перечень изучаемых элементов содержания: история дартс, оборудование и инвентарь для дартса, санитарно-гигиенические аспекты занятий дартсом, самоконтроль, оказание первой медицинской помощи, влияние занятий дартсом на функции организма учащихся, высота мишени и расстояние до нее, дротик, правила, раунды, правила турниров по дарсу, разновидности игры в дартс: «Набор очков», Классическая игра «501», игра «Раунд», Игра «Быстрый раунд», Игры «Раунд по двойным» и «Раунд по тройным», игра «Сектор 20», Игра «Булл-ай», Игра «Крикет», Игра «500», Игра «27», Игра «Шанхай» - Shanghai, Игра «Все пятерки», Игра «Убегай» - Parchessi, Игра «7 жизней».

Раздел 11. Бочча

Цель: совершенствовать ловкость, развивать глазомер и умение концентрироваться на цели.

Перечень изучаемых элементов содержания: история бочча, размеры поля, размеры мяча, броски, одиночная игра, парная игра, круг, точность, прогрессив, эстафета.

Оформление работ, выполняемых в рамках самостоятельной работы осуществляется в соответствии с Методическими указаниями по оформлению письменных работ, обучающихся в рамках самостоятельной работы, утвержденными Учебно-методическим советом РГСУ, Протокол № 2 от 25 июня 2015 года.

Конкретные практические задания и задания для рубежного контроля определяются в учебно-методических материалах по работе обучающихся в электронной информационно-образовательной среде РГСУ с применением технологий электронного обучения по данной дисциплине (модулю), утверждаемых ежегодно факультетом.

РАЗДЕЛ 4. ФОНД ОЦЕНОЧНЫХ СРЕДСТВ ДЛЯ ПРОВЕДЕНИЯ ПРОМЕЖУТОЧНОЙ АТТЕСТАЦИИ ОБУЧАЮЩИХСЯ ПО ДИСЦИПЛИНЕ (МОДУЛЮ)

4.1. Форма промежуточной аттестации обучающегося по дисциплине (модулю)

Контрольным мероприятием промежуточной аттестации обучающихся по учебной дисциплине (модулю) является **зачет**, который проводится в **устной** форме.

4.2. Перечень компетенций с указанием этапов их формирования в процессе освоения образовательной программы

Код компетенции	Содержание компетенции (части компетенции)	Результаты обучения	Этапы формирования компетенций в процессе освоения образовательной программы
------------------------	---	----------------------------	---

УК-7	Способен поддерживать должный уровень физической подготовленности для обеспечения полноценной социальной и профессиональной деятельности	УК-7.1: Выбирает здоровьесберегающие технологии для поддержания здорового образа жизни с учетом физиологических особенностей организма	Этап формирования знаний
		УК-7.2: Планирует свое рабочее и свободное время для оптимального сочетания физической и умственной нагрузки и обеспечения работоспособности	Этап формирования умений
		УК-7.3: Соблюдает и пропагандирует нормы здорового образа жизни в различных жизненных ситуациях и в профессиональной деятельности	Этап формирования навыков и получения опыта
ОПК-3	Способен к противодействию применения допинга в спорте и борьбе с ним	ОПК-3.1: Знает понятие допинга, историю борьбы с допингом в спорте, общие принципы борьбы с допингом, ущерб, наносимый допингом идее спорта	Этап формирования знаний
		ОПК-3.2: Ориентируется в положениях нормативных актов, регулирующих принципы борьбы с допингом, процедуру допинг-контроля, правовые последствия применения допинга	Этап формирования умений
		ОПК-3.3: Знает правила спортивного поведения, важность антидопингового образования	Этап формирования навыков и получения опыта

4.3 Описание показателей и критериев оценивания компетенций на различных этапах их формирования, описание шкал оценивания

Код компетенции	Этапы формирования компетенций	Показатель оценивания компетенции	Критерии и шкалы оценивания
УК-7, ОПК-3	Этап формирования знаний.	<p>Теоретический блок вопросов.</p> <p>Уровень освоения программного материала, логика и грамотность изложения, умение самостоятельно обобщать и излагать материал</p>	<p>1) обучающийся глубоко и прочно освоил программный материал, исчерпывающе, последовательно, грамотно и логически стройно его излагает, тесно увязывает с задачами и будущей деятельностью, не затрудняется с ответом при видоизменении задания, умеет самостоятельно обобщать и излагать материал, не допуская ошибок: (9-10] баллов;</p> <p>2) обучающийся твердо знает программный материал, грамотно и по существу излагает его, не допуская существенных неточностей в ответе на вопрос, может правильно применять теоретические положения: [8-9) баллов;</p>

			<p>3) обучающийся освоил основной материал, но не знает отдельных деталей, допускает неточности, недостаточно правильные формулировки, нарушает последовательность в изложении программного материала: (6-8) баллов;</p> <p>4) обучающийся не знает значительной части программного материала, допускает существенные ошибки: [0-6] баллов.</p>
УК-7, ОПК-3	Этап формирования умений	<p>Аналитическое задание (задачи, ситуационные задания, кейсы, проблемные ситуации и т.д.)</p> <p>Практическое применение теоретических положений применительно к профессиональным задачам, обоснование принятых решений</p>	<p>1) свободно справляется с задачами и практическими заданиями, правильно обосновывает принятые решения, задание выполнено верно, даны ясные аналитические выводы к решению задания, подкрепленные теорией: (9-10) баллов;</p> <p>2) владеет необходимыми умениями и навыками при выполнении практических заданий, задание выполнено верно, отмечается хорошее развитие аргумента, однако отмечены погрешности в ответе, скорректированные при собеседовании: [8-9) баллов;</p>
УК-7, ОПК-3	Этап формирования навыков и получения опыта.	<p>Аналитическое задание (задачи, ситуационные задания, кейсы, проблемные ситуации и т.д.)</p> <p>Решение практических заданий и задач, владение навыками и умениями при выполнении практических заданий, самостоятельность, умение обобщать и излагать материал.</p>	<p>3) испытывает затруднения в выполнении практических заданий, задание выполнено с ошибками, отсутствуют логические выводы и заключения к решению: (6-8) баллов;</p> <p>4) практические задания, задачи выполняет с большими затруднениями или задание не выполнено вообще, или задание выполнено не до конца, нет четких выводов и заключений по решению задания, сделаны неверные выводы по решению задания: [0-6] баллов.</p>

4.4 Типовые контрольные задания или иные материалы, необходимые для оценки знаний, умений, навыков и (или) опыта деятельности, характеризующих этапы формирования компетенций в процессе освоения образовательной программы

Примерный перечень контрольных нормативов к промежуточной аттестации студентов по дисциплине (модулю), посещающих спортивный и секционный модули.

ЮНОШИ

Наименование упражнения	1 балл	2 балла	3 балла	4 балла	5 баллов
Кросс - 3000 метров, мин, с	16,00	15,30	15,10	14,40	13,10
Бег на 100 метров, с	15,8	15,0	14,6	14,3	13,8
Прыжок в длину с места, см	160	180	200	210	230
Поднимание туловища из положения лежа (количество раз за 1 минуту)	20	25	30	40	50
Подтягивание на перекладине	4	6	8	10	13
Или рывок гири 16 кг., (количество раз)	5	10	15	25	35
Наклон вперед из положения стоя на гимнастической скамейке (ниже уровня скамьи), см.	4	5	6	8	13
Бег на лыжах на 5 км (мин., с)	27.00	26.30	25.40	25.00	23.40

ДЕВУШКИ

Наименование упражнения	1 балл	2 балла	3 балла	4 балла	5 баллов
Кросс - 2000 метров, мин, с	13,00	12,30	11,50	11,20	9,50
Бег на 100 метров, с	19,0	18,5	18,0	17,6	16,3
Прыжок в длину с места, см	140	150	160	170	185
Поднимание туловища из положения лежа (количество раз за 1 минуту)	15	18	20	30	40
Подтягивание из виса на низкой перекладине (раз)	4	6	8	10	13
или сгибание и разгибание рук в упоре лежа на полу (раз)	5	7	9	10	16
Наклон вперед из положения стоя на гимнастической скамейке (ниже уровня скамьи), см.	3	5	7	9	16

Бег на лыжах на 3 км (мин., с)	21.00	20.00	19.15	18.45	17.30
--------------------------------	-------	-------	-------	-------	-------

Функциональные пробы и тесты

Уровень функционального состояния организма можно определить с помощью функциональных проб и тестов.

Проба Штанге (задержка дыхания на вдохе). После 5-ти минут отдыха сидя сделать 2-3 глубоких вдоха и выдоха, а затем, сделав полный вдох задерживают дыхание, время отсчитывается от момента задержки дыхания до её прекращения. Средним показателем является способность задержать дыхание на вдохе для нетренированных людей на 40-55с, для тренированных – на 60-90с и более. С нарастанием тренированности время задержки дыхания возрастает, при заболевании или переутомлении это время снижается до 30-35с. Эта проба характеризует устойчивость организма к недостатку кислорода.

Одномоментная проба. Перед выполнением одномоментной пробы отдыхают стоя, без движений в течение 3мин. Затем замеряют ЧСС за одну минуту. Далее выполняют 20 глубоких приседаний за 30с из исходного положения ноги на ширине плеч, руки вдоль туловища. При приседании руки выносят вперёд, а при выпрямлении возвращают в исходное положение. После выполнения приседаний подсчитывают ЧСС в течение одной минуты. При оценке определяется величина учащения ЧСС после нагрузки в процентах. Величина по 20% означает отличную реакцию сердечно-сосудистой системы на нагрузку, от 21 до 40% – хорошую, от 41 до 65% – удовлетворительную, от 66 до 75% – плохую, от 76 и более – очень плохую.

Ортостатическая проба. Служит для характеристики функциональной полноценности рефлекторных механизмов регуляции гемодинамики и оценки возбудимости центров симпатической иннервации.

У обследуемого после 5-минутного пребывания в положении лежа регистрируют частоту сердечных сокращений. Затем по команде обследуемый спокойно (без рывков) занимает положение стоя. Пульс подсчитывается на 1-й и 3-й минуте пребывания в вертикальном положении, кровяное давление определяется на 3-й и 5-й минуте. Оценка пробы может осуществляться только по пульсу или по пульсу и артериальному давлению.

Оценка ортостатической пробы			
Показатели	Переносимость пробы		
	хорошая	удовлетворительная	неудовлетворительная
Частота сердечных сокращений	Учащение не более чем на 11 уд.	Учащение на 12-18 уд.	Учащение на 19 уд. и более
Систолическое давление	Повышается	Не меняется	Снижается в пределах 5—10 мм рт. ст.
Диастолическое давление	Повышается	Не изменяется или несколько повышается	Повышается
Пульсовое давление	Повышается	Не изменяется	Снижается
Вегетативные реакции	Отсутствуют	Потливость	Потливость, шум в ушах

Возбудимость центров симпатической иннервации определяется по степени учащения пульса (СУП), а полноценность вегетативной регуляции по времени стабилизации пульса. В норме (у молодых лиц) пульс возвращается к исходным значениям на 3 минуте. Критерии оценки возбудимости симпатических звеньев по индексу СУП представлены в таблице.

Возбудимость	Степень учащения пульса %
Нормальная:	

Слабая	До 9,1
Средняя	9,2-18,4
Живая	18,5-27,7
Повышенная:	
Слабая	27,8-36,9
Заметная	37,0-46,2
Значительная	46,3-55,4
Резкая	55,5-64,6
Очень резкая	64,7 и более

Клиностатическая проба.

Характеризует возбудимость центров парасимпатической иннервации. Методика поведения: исследуемый плавно переходит из положения стоя в положение лежа. Подсчитывают и сравнивают частоту пульса в вертикальном и горизонтальном положениях. Клиностатическая проба в норме проявляется замедлением пульса на 2-8 уд.

Оценка возбудимости центров парасимпатической иннервации

Возбудимость	Степень замедления пульса %
Нормальная:	
слабая	До 6,1
средняя	6,2 - 12,3
живая	12,4- 18,5
Повышенная:	
слабая	18,6- 24,6
заметная	24,7- 30,8
значительная	30,9- 37,0
резкая	37,1- 43,1
очень резкая	43,2и более

Проба Генчи (задержка дыхания на выдохе). Выполняется также, как и проба Штанге, только задержка дыхания производится после полного выдоха. Здесь средним показателем является способность задержать дыхание на выдохе для нетренированных людей на 25-30с, для тренированных – на 40-60с и более.

Проба Рюффье. Для оценки деятельности сердечно-сосудистой системы можно пользоваться пробой Рюффье. После 5-минутного спокойного состояния в положении сидя подсчитать пульс за 15с (P₁), затем выполнить 30 приседаний. Сразу после приседаний (стоя) подсчитать пульс за первые 15с (P₂) и за последние 15с первой минуты восстановления (P₃) после нагрузки. Результаты оцениваются по индексу, который определяется по формуле:

$$\text{ИСД} = \frac{4 \times (P_1 + P_2 + P_3) - 200}{10}$$

Вычисляемый индекс сердечной деятельности (ИСД) является критерием оптимальности вегетативного обеспечения сердечно-сосудистой системы при выполнении физической нагрузки малой мощности.

Трактовка пробы: при ИСД менее 5 – оценка «отлично»; при ИСД менее 10 – «хорошо»; менее 15 – «удовлетворительно»; при ИСД более 15 – «плохо».

Тест не рекомендуется выполнять людям с заболеваниями сердечно-сосудистой системы. Можно рекомендовать другую пробу: 20 приседаний за 30с, если пульс увеличится: на 25% – «отлично»; на 25-50% – «хорошо»; от 50-75% – «плохо».

Оценка общей физической подготовленности по тесту К. Купера.

Оценка уровня физической подготовленности в зависимости от дистанции (по К. Куперу)

Оценка уровня физической подготовленности	Дистанция (км) для женщин		Дистанция (км) для мужчин	
	17-19 лет	20-29 лет	13-19 лет	20-29 лет
Очень плохо	< 1,6	< 1,55	< 2,1	< 1,95
Плохо	1,6-1,9	1,55-1,8	2,1-2,2	1,95-2,1
Удовлетворительно	1,9-2,1	1,8-1,9	2,2-2,5	2,1-2,4
Хорошо	2,1-2,3	1,9-2,1	2,5-2,75	2,4-2,6
Отлично	2,3-2,4	2,1-2,3	2,75-3,0	2,6-2,8
Превосходно	> 2,4	> 2,3	> 3,0	> 2,8

Определение уровня физической работоспособности по Гарвардскому степ-тесту (ИГСТ).

Цель теста – оценить скорость протекания восстановительных процессов после прекращения дозированной мышечной работы. При проведении теста необходима следующая аппаратура: ступеньки разной высоты, секундомер, метроном.

Методика проведения теста. Физическая нагрузка задаётся в виде восхождений на ступеньку. Высота ступеньки и время выполнения мышечной работы зависят от пола, возраста и физического развития испытуемого:

Группы испытуемых	Высота ступеньки, см	Время восхождений, мин.
Юноши и девушки (17-19 лет) с ростом выше 1,85 см	50	4

Во время тестирования испытуемому предлагается совершать подьёмы на ступеньку в заданном темпе – с частотой 30 раз в 1мин. Темп движений задаётся метрономом, частоту которого устанавливают на 120уд/мин.

После окончания физической нагрузки испытуемый отдыхает сидя. Начиная со 2-й минуты у него 3 раза по 30-секундным отрезкам времени подсчитывается число пульсовых ударов: с 60-й до 90-й восстановительного периода, со 120-й до 150-й и со 180-й до 210-й с. Значения этих трёх подсчётов суммируются и умножаются на 2 (перевод в ЧСС в 1мин.). Результаты тестирования выражаются в условных единицах в виде индекса Гарвардского степ теста (ИГСТ). Эту величину рассчитывают из следующего уравнения:

$$\text{ИГСТ} = \frac{t \times 100}{(f_1 + f_2 + f_3) \times 2'}$$

где t – фактическое время выполнения физической нагрузки в секундах; $f_1 + f_2 + f_3$ – сумма пульса за первые 30с. каждой минуты (начиная со 2-й) восстановительного периода.

Оценка результатов тестирования. Величина ИГСТ характеризует скорость восстановительных процессов после достаточно напряжённой мышечной работы. Чем быстрее восстанавливается пульс, тем меньше величина $f_1 + f_2 + f_3$ и, следовательно, тем выше индекс Гарвардского степ-теста.

Шкала оценки величин ИГСТ

ИГСТ	Оценка
Меньше 55	Плохая
55-64	Ниже средней
65-79	Средняя
80-89	Хорошая
90 и больше	Отличная

РЕКОМЕНДУЕМЫЙ МИНИМАЛЬНЫЙ НЕДЕЛЬНЫЙ ДВИГАТЕЛЬНЫЙ ОБЪЕМ ЗАНЯТИЙ ФИЗИЧЕСКИМИ УПРАЖНЕНИЯМИ
(для студентов основной и специальной медицинских групп)

Упражнения	Объем
Юноши:	
1. Утренняя гимнастика (мин.)	105-140
2. Оздоровительный бег (км) или ходьба на лыжах (км)	15-17 22-24
3. Подтягивание на перекладине (кол-во раз) или сгибание рук в упоре лежа	70-85 120-140
4. Поднимание туловища из положения лежа на спине, руки за головой, ноги закреплены (кол-во раз)	140-160
5. Из основной стойки наклоны туловища вперед с прямыми ногами (кол-во раз)	90-120
6. Ускоренная ходьба (км)	25-35
Девушки:	
1. Утренняя гимнастика (мин.)	105-140
2. Оздоровительный бег (км) или ходьба на лыжах (км)	12-14 16-18
3. Прыжки на месте через скакалку (кол-во раз)	350
4. Сгибание и разгибание рук в упоре лежа, высота опоры 50 см (кол-во раз) или подтягивание из вися лежа на низкой перекладине (110-120 см)	210-220 85-95
5. Поднимание туловища из положения лежа на спине, руки за головой, ноги закреплены (кол-во раз)	100-120
6. Из основной стойки наклоны туловища вперед с прямыми ногами (кол-во раз)	90-120
7. Ускоренная ходьба (км)	20-30

Теоретический блок вопросов:

Перечень вопросов к зачету

(для студентов, временно освобожденных от практических занятий):

1. Понятия «физическая культура», «спорт», «физическое воспитание».
2. Физическое развитие, физическое совершенство. Физическая подготовка и двигательная активность человека.
3. Физическая культура как учебная дисциплина высшего профессионального образования и ее задачи.
4. Здоровый образ жизни и факторы его составляющие. Роль физической культуры в формировании здорового образа жизни.
5. Значение физических упражнений для здоровья человека.
6. Гигиенические правила занятий физическими упражнениями.
7. Социальные и биологические факторы, их влияние на физическое развитие человека.
8. Воздействие экологических факторов на организм.
9. Физическая культура как средство борьбы с гиподинамией и гипокинезией.
10. Общая физическая подготовка (ОФП) и специальная физическая подготовка (СФП) студента. Их характеристики.
11. Средства физической культуры.
12. Оздоровительные силы природы как средство физической культуры.
13. Сила. Средства и методы развития силы.
14. Гибкость. Средства и методы развития гибкости.
15. Ловкость. Средства и методы развития ловкости.
16. Выносливость. Средства и методы развития выносливости.
17. Быстрота. Средства и методы развития быстроты.
18. Дыхательная система и ее функции при занятиях физическими упражнениями.
19. Опорно-двигательный аппарат и его функции при занятиях физическими упражнениями.
20. Сердечно-сосудистая система и ее функции при занятиях физическими упражнениями.
21. Врачебный контроль при занятиях физической культурой, его цель.

22. Критерии физического развития и физической подготовленности.
23. Правила самостоятельных занятий физическими упражнениями.
24. Значение утренней гимнастики.
25. Приемы закаливания.
26. Самоконтроль, основные методы. Дневник самоконтроля спортсмена.
27. Методы профилактики профессиональных заболеваний.
28. Основные формы производственной физической культуры.
29. Массовый спорт и спорт высших достижений. Их цели, задачи и различия.
30. Студенческий спорт. Организация и планирование спортивной подготовки в вузе.

Аналитическое задание

(для студентов, временно освобожденных от практических занятий)

1. «Утренняя гигиеническая гимнастика (УГГ)». Составить письменно комплекс УГГ.
2. «Оценка физического развития»:
 - антропометрические измерения;
 - антропометрические индексы;
 - функциональные пробы
3. Составить и обосновать индивидуальный комплекс физических упражнений.
4. Методика проведения массажных приемов. Правила проведения самомассажа.
5. Составить и обосновать индивидуальную оздоровительную программу.
6. Применение методики оценки уровня функционального и физического состояния организма.
7. Использование методов, стандартов, антропометрических индексов, номограмм, функциональных проб, упражнений-тестов для оценки функционального состояния, физической подготовленности и физического развития организма с учетом данных врачебного контроля и самоконтроля.
8. Методика проведения комплексов упражнений, применяемых при различных заболеваниях. Разработать примерный комплекс упражнений при заболевании (по выбору обучающегося)
9. Выявление и устранение ошибок в технике выполнения упражнений.
10. Методика самостоятельного освоения отдельных элементов профессионально-прикладной физической подготовки.
11. Методика проведения производственной гимнастики с учетом заданных условий и характера труда. Разработать комплекс упражнений для производственной гимнастики

4.5 Методические материалы, определяющие процедуры оценивания знаний, умений, навыков и (или) опыта деятельности, характеризующих этапы формирования компетенций

Промежуточная аттестация по дисциплине (модулю) проводится в соответствии с Положением о промежуточной аттестации обучающихся по основным профессиональным образовательным программам высшего образования – программ бакалавриата/магистратуры/специалитета в Российском государственном социальном университете и Положение о балльно-рейтинговой системе оценки успеваемости обучающихся по основным профессиональным образовательным программам высшего образования - программам бакалавриата, программам специалитета, программам магистратуры в Российском государственном социальном университете.

На промежуточную аттестацию отводится 20 рейтинговых баллов.

Ответы обучающегося на контрольном мероприятии промежуточной аттестации оцениваются педагогическим работником по 20 - балльной шкале, а итоговая оценка по дисциплине (модулю) выставляется по пятибалльной системе по системе зачтено/не зачтено для зачета.

Критерии выставления оценки определяются Положением о балльно-рейтинговой системе оценки успеваемости обучающихся по основным профессиональным образовательным программам высшего образования - программам бакалавриата, программам специалитета, программам магистратуры в Российском государственном социальном университете.

РАЗДЕЛ 5. УСЛОВИЯ РЕАЛИЗАЦИИ ДИСЦИПЛИНЫ (МОДУЛЯ)

5.1. Перечень основной и дополнительной учебной литературы для освоения дисциплины (модуля)

5.1.1. Основная литература

1. Теория и методика избранного вида спорта: водные виды спорта : учебник для вузов / Н. Ж. Булгакова [и др.] ; под редакцией Н. Ж. Булгаковой. — 2-е изд. — Москва : Издательство Юрайт, 2020. — 304 с. — (Высшее образование). — ISBN 978-5-534-11277-1. — Текст : электронный // ЭБС Юрайт [сайт]. — URL: <http://www.biblio-online.ru/bcode/455432>

2. Элективные курсы по физической культуре. Практическая подготовка : учебное пособие для вузов / А. А. Зайцев [и др.] ; под общей редакцией А. А. Зайцева. — 2-е изд., перераб. и доп. — Москва : Издательство Юрайт, 2020. — 227 с. — (Высшее образование). — ISBN 978-5-534-12624-2. — Текст : электронный // ЭБС Юрайт [сайт]. — URL: <https://urait.ru/bcode/447870>

5.1.2. Дополнительная литература

1. Общая физическая подготовка в рамках самостоятельных занятий студентов : учебное пособие для вузов / М. С. Эммерт, О. О. Фадина, И. Н. Шевелева, О. А. Мельникова. — 2-е изд. — Москва : Издательство Юрайт, 2020. — 110 с. — (Высшее образование). — ISBN 978-5-534-11767-7. — Текст : электронный // ЭБС Юрайт [сайт]. — URL: <https://urait.ru/bcode/457039>

2. Физическая культура. Элективный курс по физической культуре и спорту : методические указания / составители Т.Н. Бахтина [и др.]. — Санкт-Петербург : СПбГЛТУ, 2018. — 24 с. — Текст : электронный // Лань : электронно-библиотечная система. — URL: <https://e.lanbook.com/book/105239>

3. Спортивные игры: правила, тактика, техника : учебное пособие для вузов / Е. В. Конеева [и др.] ; под общей редакцией Е. В. Конеевой. — 2-е изд., перераб. и доп. — Москва : Издательство Юрайт, 2020. — 322 с. — (Высшее образование). — ISBN 978-5-534-11314-3. — Текст : электронный // ЭБС Юрайт [сайт]. — URL: <https://urait.ru/bcode/456321>

4. Тычинин, Н.В. Элективные курсы по физической культуре и спорту: учебное пособие / Н. В. Тычинин; Министерство образования и науки РФ, Воронежский государственный университет инженерных технологий. - Воронеж: Воронежский государственный университет инженерных технологий, 2017. - 65 с. - Библиогр. в кн. - ISBN 978-5-00032-250-5; То же [Электронный ресурс]. - URL: <http://biblioclub.ru/index.php?page=book&id=482033>

5. Парыгина, О.В. Методические рекомендации по реализации программы «Б1.В.ДВ Элективные курсы по физической культуре» средствами силовых тренажеров / О.В. Парыгина, О.Г. Мрочко ; Федеральное агентство морского и речного транспорта, Московская государственная академия водного транспорта, Государственный университет морского и речного флота имени адмирала С.О. Макарова. – Москва : Альтаир : МГАВТ, 2017. – 55 с. : ил. – Режим доступа: по подписке. – URL: <http://biblioclub.ru/index.php?page=book&id=483865>

5.2 Перечень ресурсов информационно-коммуникационной сети «Интернет», необходимых для освоения дисциплины (модуля)

Название электронного ресурса	Описание электронного ресурса	Используемый для работы адрес
-------------------------------	-------------------------------	-------------------------------

Университетская информационная система РОССИЯ (УИС РОССИЯ)	Университетская информационная система РОССИЯ (УИС РОССИЯ) – электронная библиотека и база для исследований и учебных курсов в области экономики, управления, социологии, лингвистики, философии, филологии, международных отношений и других гуманитарных наук. УИС РОССИЯ поддерживается на базе Научно-исследовательского вычислительного центра МГУ имени М.В. Ломоносова	https://uisrussia.msu.ru/ 100% доступ
Электронная библиотека учебников	На сайте представлены учебники, лекции, доклады, монографии по естественным и гуманитарным наукам.	http://studentam.net 100% доступ
Cyberleninka	Содержит каталог научной периодики по большому количеству научных дисциплин, который содержит полную информацию о научных журналах в электронном виде, включающую их описания и все вышедшие выпуски с содержанием, темами научных статей и их полными текстами.	http://cyberleninka.ru/journal 100% доступ
Единое окно доступа к образовательным ресурсам	Информационная система предоставляет свободный доступ к каталогу образовательных интернет-ресурсов и полнотекстовой электронной учебно-методической библиотеке для общего и профессионального образования	http://window.edu.ru/library 100% доступ
Электронные библиотеки. Электронные библиотеки, словари, энциклопедии	Интернет-ресурсы образовательного и научно-образовательного назначения, оформленные в виде электронных библиотек, словарей и энциклопедий, предоставляют открытый доступ к полнотекстовым информационным ресурсам, представленным в электронном формате — учебникам и учебным пособиям, хрестоматиям и художественным произведениям, историческим источникам и научно-популярным статьям, справочным изданиям и др.	http://gigabaza.ru/doc/131454.html 100% доступ

5.3 Методические указания для обучающихся по освоению дисциплины (модуля)

Освоение обучающимся дисциплины (модуля) «*Элективные дисциплины по физической культуре и спорту*» предполагает изучение материалов дисциплины (модуля) на аудиторных занятиях и в ходе самостоятельной работы. Аудиторные занятия проходят в форме лекций, семинаров и практических занятий. Самостоятельная работа включает разнообразный комплекс видов и форм работы обучающихся.

Для успешного освоения дисциплины (модуля) и достижения поставленных целей необходимо внимательно ознакомиться с рабочей программой дисциплины (модуля), доступной в электронной информационно-образовательной среде РГСУ.

Следует обратить внимание на списки основной и дополнительной литературы, на предлагаемые преподавателем ресурсы информационно-телекоммуникационной сети Интернет. Эта информация необходима для самостоятельной работы обучающегося.

При подготовке к аудиторным занятиям необходимо помнить особенности каждой формы его проведения.

Подготовка к занятию семинарского типа

При подготовке занятий семинарского типа следует обратить внимание на следующие моменты: на процесс предварительной подготовки, на работу во время занятия, обработку полученных результатов, исправление полученных замечаний.

Предварительная подготовка к учебному занятию семинарского типа заключается в изучении теоретического материала в отведенное для самостоятельной работы время, ознакомление с инструктивными материалами с целью осознания задач практического занятия.

Работа во время проведения учебного занятия семинарского типа включает:

– консультирование студентов преподавателями и вспомогательным персоналом с целью предоставления исчерпывающей информации, необходимой для самостоятельного выполнения предложенных преподавателем задач;

– самостоятельное выполнение заданий согласно обозначенной учебной программой тематики.

Обработка, обобщение полученных результатов практического занятия проводится обучающимися самостоятельно или под руководством преподавателя (в зависимости от степени сложности поставленных задач). В результате оформляется индивидуальный отчет. Подготовленная к сдаче на контроль и оценку работа сдается преподавателю. Форма отчетности может быть письменная, устная или две одновременно. Главным результатом в данном случае служит получение положительной оценки по каждому практическому занятию. Это является необходимым условием при проведении рубежного контроля и допуска к зачету. При получении неудовлетворительных результатов обучающийся имеет право в дополнительное время пересдать преподавателю работу до проведения промежуточной аттестации.

5.4 Информационно-технологическое обеспечение образовательного процесса по дисциплины (модуля)

5.4.1. Средства информационных технологий

1. Персональные компьютеры;
2. Средства доступа в Интернет;
3. Проектор.

5.4.2. Программное обеспечение

- 1.Операционная система Windows 7
- 2.Microsoft Office Professional Plus 2007 Russian Academic OPEN No Level
- 3.Справочно-правовая система Консультант+
- 4.Acrobat Reader DC
- 5.7-Zip
- 6.SKY DNS
- 7.TrueConf(client).

5.4.3. Информационные справочные системы

№	Название	Описание электронного ресурса	Используемый для
----------	-----------------	--------------------------------------	-------------------------

№	электронного ресурса		работы адрес
1.	ЭБС «Университетская библиотека онлайн»	Электронная библиотека учебников, учебных пособий, монографий, периодических изданий, справочников, словарей, энциклопедий, видео- и аудиоматериалов, иллюстрированных изданий	http://biblioclub.ru/ 100% доступ
2.	Научная электронная библиотека "eLIBRARY.ru"	Крупнейший российский информационно-аналитический портал в области науки, технологии, медицины и образования, содержащий рефераты и полные тексты научных публикаций	http://elibrary.ru/ 100% доступ
3.	ЭБС издательства «Юрайт»	Виртуальный читальный зал учебников и учебных пособий от авторов ведущих вузов России по различным дисциплинам	https://urait.ru/ 100% доступ
4.	База данных "EastView"	Полнотекстовая база данных источников по общественным и гуманитарным наукам.	http://ebiblioteka.ru/ 100% доступ
5.	База данных международного индекса научного цитирования "Scopus"	Библиографическая и реферативная база данных и инструмент для отслеживания цитируемости статей, опубликованных в научных изданиях	http://www.scopus.com/ 100% доступ
6.	База данных международного индекса научного цитирования "Web of Science"	Библиографическая и реферативная база данных и инструмент для отслеживания цитируемости статей, опубликованных в научных изданиях	http://webofknowledge.com 100% доступ
7.	Видеотека учебных фильмов «Решение»	Коллекция учебных видеофильмов	http://eduvideo.online 100% доступ

5.5 Материально-техническое обеспечение образовательного процесса по дисциплине (модулю)

Для изучения дисциплины (модуля) «*Элективные дисциплины по физической культуре и спорту*» в рамках реализации основной профессиональной образовательной программы высшего образования 31.05.01 «Лечебное дело» используются:

Спортивные объекты Университета

Реализация учебной дисциплины в форме практических занятий требует наличия игровых спортивных залов, учебно-тренировочной базы, стадиона, зала силовой подготовки, раздевалок, душевых.

Оборудование спортивных залов: мячи, волейбольные сетки, баскетбольные щиты, гимнастические палки, скакалки, скамейки.

Оборудование учебно-тренировочной базы: лыжи, ботинки, палки, подготовленные лыжные трассы.

Оборудование стадиона: футбольные ворота, беговые дорожки с разметкой, прыжковая яма.

Оборудование залов силовой подготовки: тренажеры на свободных весах, блочные тренажеры, кардиотренажеры, грифы, диски, гантели, штанги, гимнастические палки, скакалки, скамейки.

Оборудование раздевалок: скамейки, шкафчики для одежды.

Спортивные объекты:

Наименование объекта	Адрес	Площадь объекта	Количество занимающихся
----------------------	-------	-----------------	-------------------------

Плоскостное сооружение	Лосиноостровская, дом 24	300 м ²	80-100 (одновременно)
Спортивный зал	Лосиноостровская, дом 24	240 м ²	45-60
Тир	Лосиноостровская, дом 24	25,7 м ²	20-25
Шахматный дом	В.Пика дом 4 стр. 3	120	50 (одновременно)

Учебная аудитория для занятий семинарского типа: оснащена специализированной мебелью (стол для преподавателя, парты, стулья, доска для написания мелом); техническими средствами обучения (видеопроекторное оборудование, средства звуковоспроизведения, экран и имеющие выход в сеть Интернет).

5.6 Образовательные технологии

При реализации дисциплины (модуля) *«Элективные дисциплины по физической культуре и спорту»* применяются различные образовательные технологии, в том числе технологии электронного обучения.

При освоении дисциплины (модуля) *«Элективные дисциплины по физической культуре и спорту»* предусмотрено применение электронного обучения.

Учебные часы дисциплины (модуля) *«Элективные дисциплины по физической культуре и спорту»* предусматривают классическую контактную работу преподавателя с обучающимся в аудитории и контактную работу посредством электронной информационно-образовательной среды в синхронном и асинхронном режиме (вне аудитории) посредством применения возможностей компьютерных технологий (электронная почта, электронный учебник, тестирование, вебинар, видеофильм, презентация, форум и др.).

ЛИСТ РЕГИСТРАЦИИ ИЗМЕНЕНИЙ

№ п/п	Содержание изменения	Реквизиты документа об утверждении изменения	Дата введения изменения
1.	Утверждена и введена в действие решением Ученого совета факультета физической культуры на основании Федерального государственного образовательного стандарта высшего образования по специальности 31.05.01 Лечебное дело (специалитет), утвержденного приказом Министерства науки и высшего образования Российской Федерации от 12.08.2020 г. № 988	Протокол заседания Ученого совета факультета физической культуры № 11 от «27» мая 2021 года	01.09.2021



Министерство науки и высшего образования
Федеральное государственное бюджетное образовательное
учреждение высшего образования
«Российский государственный социальный университет»

«УТВЕРЖДАЮ»

Декан медицинского факультета

/Т.В.Котова/

«07» июня 2021 г.

РАБОЧАЯ ПРОГРАММА ДИСЦИПЛИНЫ (МОДУЛЯ)
ТЕХНОЛОГИИ САМООРГАНИЗАЦИИ И ЭФФЕКТИВНОГО
ВЗАИМОДЕЙСТВИЯ

Специальность
31.05.01 Лечебное дело

Специализация
Лечебное дело

ОБРАЗОВАТЕЛЬНАЯ ПРОГРАММА ВЫСШЕГО ОБРАЗОВАНИЯ - ПРОГРАММА
СПЕЦИАЛИТЕТА

Уровень профессионального образования
Высшее образование –специалитет

Форма обучения
Очная


Москва 2021

Рабочая программа дисциплины (модуля) «Технологии самоорганизации и эффективного взаимодействия» разработана на основании федерального государственного образовательного стандарта высшего образования - специалитета по специальности 31.05.01 Лечебное дело, утвержденного приказом Министерства науки и высшего образования Российской Федерации от 12.08.2020 г. №988, учебного плана по основной профессиональной образовательной программе высшего образования - программы специалитета по специальности 31.05.01 Лечебное дело, а также с учетом следующих профессиональных стандартов, сопряженных с профессиональной деятельностью выпускника:

– 02.009 «Врач-лечебник (врач-терапевт участковый)»

Рабочая программа дисциплины (модуля) разработана рабочей группой в составе: Ростовской Т.К., доктора социологических наук, профессор кафедры социальной педагогики и организации работы с молодежью; Фоминой С.Н., доктора педагогических наук, кафедры социальной педагогики и организации работы с молодежью, Князькова Е.А., кандидат политических наук, доцент кафедры социальной педагогики и организации работы с молодежью, Бондалетов В.В., кандидат социологических наук, доцент, заведующий кафедрой менеджмента и административного управления, Романов И.В., кандидат психологических наук, декан факультета коммуникативного менеджмента, Матанис В.А., кандидат философских наук, доцент, заведующий кафедрой журналистики

Руководитель основной образовательной программы кандидат медицинских наук, декан медицинского факультета



(подпись) Т.В.Котова

Рабочая программа дисциплины (модуля) обсуждена и утверждена на заседании Ученого совета факультета коммуникативного менеджмента
Протокол № 9 от «27» мая 2021 года

Доцент факультета коммуникативного менеджмента
канд.ф.наук



(подпись) В.А.Матанис

Рабочая программа дисциплины (модуля) рецензирована и рекомендована к утверждению:

Кандидат социологических наук, доцент,
доцент кафедры психологии и педагогики
ФГБВОУ ВО «Академия гражданской
защиты МЧС России»




(подпись) А.Д.Царюк

Кандидат филологических наук, доцент,
доцент факультета коммуникативного менеджмента



(подпись) Т.Г.Карпова

Согласовано
Научная библиотека, директор



(подпись) И.Г. Маляр

СОДЕРЖАНИЕ

РАЗДЕЛ 1. ПАСПОРТ РАБОЧЕЙ ПРОГРАММЫ ПО ДИСЦИПЛИНЕ	4
1.1 Цель и задачи дисциплины (модуля)	4
1.3 Планируемые результаты обучения по дисциплине (модулю) в рамках планируемых результатов освоения основной образовательной программы, соотнесенные с установленными индикаторами достижения компетенций.....	5
РАЗДЕЛ 2. СТРУКТУРА И СОДЕРЖАНИЕ ДИСЦИПЛИНЫ	6
2.1 Объем дисциплины (модуля), включая контактную работы обучающегося с преподавателем и самостоятельную работу обучающегося.....	6
2.2. Учебно-тематический план дисциплины (модуля)	6
РАЗДЕЛ 3. УЧЕБНО-МЕТОДИЧЕСКОЕ ОБЕСПЕЧЕНИЕ САМОСТОЯТЕЛЬНОЙ РАБОТЫ ОБУЧАЮЩИХСЯ ПО ДИСЦИПЛИНЕ (МОДУЛЮ).....	9
3.1. Виды самостоятельной работы обучающихся по дисциплине	9
3.2 Методические указания к самостоятельной работе по дисциплине.....	10
РАЗДЕЛ 4. ФОНД ОЦЕНОЧНЫХ СРЕДСТВ ДЛЯ ПРОВЕДЕНИЯ ПРОМЕЖУТОЧНОЙ АТТЕСТАЦИИ ОБУЧАЮЩИХСЯ ПО ДИСЦИПЛИНЕ (МОДУЛЮ)	10
4.1. Форма промежуточной аттестации обучающегося по дисциплине (модулю)	26
4.2. Перечень компетенций с указанием этапов их формирования в процессе освоения образовательной программы	26
4.3 Описание показателей и критериев оценивания компетенций на различных этапах их формирования, описание шкал оценивания.....	26
4.4 Типовые контрольные задания или иные материалы, необходимые для оценки знаний, умений, навыков и (или) опыта деятельности, характеризующих этапы формирования компетенций в процессе освоения образовательной программы	29
4.5 Методические материалы, определяющие процедуры оценивания знаний, умений, навыков и (или) опыта деятельности, характеризующих этапы формирования компетенций.....	29
РАЗДЕЛ 5. УСЛОВИЯ РЕАЛИЗАЦИИ ДИСЦИПЛИНЫ	31
5.1. Перечень основной и дополнительной учебной литературы для освоения дисциплины (модуля)	31
5.2 Перечень ресурсов информационно-коммуникационной сети «Интернет», необходимых для освоения дисциплины (модуля)	32
5.3 Методические указания для обучающихся по освоению дисциплины (модуля).....	32
5.4 Информационно-технологическое обеспечение образовательного процесса по дисциплине (модулю).....	34
5.5 Материально-техническое обеспечение образовательного процесса по дисциплине (модулю)	34
5.6 Образовательные технологии	35
РАЗДЕЛ 6. ЛИСТ РЕГИСТРАЦИИ ИЗМЕНЕНИЙ.....	37

РАЗДЕЛ 1. ПАСПОРТ РАБОЧЕЙ ПРОГРАММЫ ПО ДИСЦИПЛИНЕ (МОДУЛЮ)

1.1. Цель и задачи дисциплины (модуля)

Цель дисциплины (модуля) заключается в усвоении обучающимися первичных коммуникативных и управленческих навыков в процессе освоения основной профессиональной образовательной программы с последующим применением в профессиональной сфере и практических навыков; в получении обучающимися теоретических знаний о природе самоорганизации и содержании ее технологий, а также психологических особенностей выстраивания эффективных взаимодействий и формирования стремления к саморазвитию с последующим применением в профессиональной деятельности; знаний об эффективной личной и деловой коммуникации с последующим применением в профессиональной сфере и формировании практических навыков по организации эффективного взаимодействия с клиентами, партнерами, коллегами в процессе профессиональной деятельности; теоретических знаний, практических умений и навыков в области управления проектами с последующим применением их в профессиональной деятельности; в усвоении обучающимися теоретических знаний о становлении и развитии социальной позиции в профессиональной деятельности с последующим применением в профессиональной сфере и формировании практических навыков волонтерства, вожатства, наставничества, социального предпринимательства.

Задачи дисциплины (модуля):

1. Приобретение умений эффективной самоорганизации и самоуправления в учебной деятельности;
2. Приобретение умений эффективной самоорганизации и самоуправления в учебной деятельности;
3. Развитие навыков тайм-менеджмента и целеполагания;
4. Формирование мотивации к самоконтролю и самоорганизации в учебной и профессиональной деятельности;
5. Усвоение знаний о природе смысложизненной навигации, содержании ее технологий, а также особенностей их применения в практической деятельности.
6. Способствовать формированию у студентов умения моделировать собственное время в контексте эффективного принятия решений. и саморазвитию, соответствующих умений и навыков, помогающих развиваться в профессиональной деятельности.
7. Создать теоретико-практические условия для формирования и развития умений выстраивать методику личной стрессоустойчивости, креативных подходов к приоритетным целям и задачам.
8. Развитие теоретических знаний и практических навыков в сферах волонтерства, вожатства, наставничества, социального предпринимательства.
9. Мотивация обучающихся к самостоятельному и инициативному применению полученных в ходе освоения дисциплины знаний и практических умений в профессиональной деятельности.
10. Способствовать формированию у обучающихся проектного мышления и развитию первичных умений в области управления проектами и процессами их реализации;
11. Содействовать самостоятельной работе обучающихся в области управления проектами, которая позволит им отработать практические навыки проектирования жизненной траектории и управления проектами в научной сфере.
12. Мотивация студентов к самостоятельному и инициативному применению полученных в ходе освоения дисциплины знаний и практических умений в профессиональной деятельности.

1.2. Место дисциплины (модуля) в структуре основной профессиональной образовательной программы

Дисциплина (модуль) «Технологии самоорганизации и эффективного взаимодействия» реализуется в обязательной части основной образовательной программы по специальности *31.05.01 Лечебное дело* очной формы обучения.

Изучение дисциплины (модуля) «Технологии самоорганизации и эффективного взаимодействия» является базовым для последующего освоения программного материала дисциплин (модулей):

- Общественное здоровье и здравоохранение

- Технологии трудоустройства и др.

1.3 Планируемые результаты обучения по дисциплине (модулю) в рамках планируемых результатов освоения основной образовательной программы, соотнесенные с установленными индикаторами достижения компетенций

Процесс освоения дисциплины (модуля) направлен на формирование у обучающихся следующих универсальных компетенций: УК-6, УК-9 в соответствии с основной профессиональной образовательной программой по специальности *31.05.01 Лечебное дело*.

В результате освоения дисциплины (модуля) обучающийся должен демонстрировать следующие результаты:

Категория компетенций	Код компетенции	Формулировка компетенции	Код и наименование индикатора достижения компетенции
Самоорганизация и саморазвитие (в том числе здоровьесбережение)	УК-6	Способен определять и реализовывать приоритеты собственной деятельности и способы ее совершенствования на основе самооценки и образования в течение всей жизни	УК-6.1: Оценивает свои ресурсы и их пределы (личностные, ситуативные, временные), оптимально их использует для успешного выполнения порученного задания
			УК-6.2: Определяет приоритеты профессионального роста и способы совершенствования собственной деятельности на основе самооценки по выбранным критериям
			УК-6.3: Выстраивает гибкую профессиональную траекторию, используя инструменты непрерывного образования, с учетом накопленного опыта профессиональной деятельности и динамично изменяющихся требований рынка труда
Инклюзивная компетентность	УК-9	Способен использовать базовые дефектологические знания в социальной и профессиональной сферах	УК-9.1: Знает понятие инклюзивной компетентности, ее компоненты и структуру; особенности применения базовых дефектологических знаний в социальной и профессиональной сферах
			УК-9.2: Умеет планировать и осуществлять профессиональную деятельность с лицами с ограниченными возможностями здоровья и инвалидами
			УК-9.3: Владеет навыками взаимодействия в социальной и профессиональной сферах с лицами с ограниченными возможностями здоровья и инвалидами

РАЗДЕЛ 2. СТРУКТУРА И СОДЕРЖАНИЕ ДИСЦИПЛИНЫ

2.1 Объем дисциплины (модуля), включая контактную работы обучающегося с преподавателем и самостоятельную работу обучающегося

Общая трудоемкость дисциплины (модуля), изучаемой по очной форме обучения – в 1,2 семестрах составляет 5 зачетных единиц. По дисциплине предусмотрены зачеты

Очная форма обучения

Вид учебной работы	Всего часов	Семестры	
		1	2
Контактная работа обучающихся с педагогическими работниками (по видам учебных занятий) (всего):	96	46	50
Учебные занятия лекционного типа	10	4	6
Практические занятия	0	0	0
Лабораторные занятия	0	0	0
Иная контактная работа	86	42	44
Самостоятельная работа обучающихся, всего	66	17	49
Контроль промежуточной аттестации (час)	18	9	9
ОБЪЕМ ДИСЦИПЛИНЫ В ЧАСАХ	180	72	108

2.2. Учебно-тематический план дисциплины (модуля)

Очной формы обучения

Раздел, тема	Виды учебной работы, академических часов						
	Всего	Самостоятельная работа	Контактная работа обучающихся с педагогическими работниками				
			Всего	Лекционные занятия	Семинарские/практические занятия	Лабораторные занятия	Иная контактная работа
Модуль 1 Семестр 1							
Раздел 1. «Технологии самоорганизации»	36	14	22	2	0	0	20
Тема 1.1. Понятие «самоорганизация» в системе научного знания	9	3	6	2	0	0	4
Тема 1.2. Технологии общественной самоорганизации как вид управленческих технологий	9	3	6	0	0	0	6

Раздел, тема	Виды учебной работы, академических часов						
	Всего	Самостоятельная работа	Контактная работа обучающихся с педагогическими работниками				
			Всего	Лекционные занятия	Семинарские/практические занятия	Лабораторные занятия	Иная контактная работа
Тема 1.3. Психологические особенности эффективного взаимодействия	9	5	4	0	0	0	4
Тема 1.4. Самоактуализация как высшая форма и результат самоорганизации личности	9	3	6	0	0	0	6
Раздел 2. «Технологии коммуникации»	36	12	24	2	0	0	22
Тема 2.1. Межличностная диагностика и невербальная коммуникация. Активное слушание	9	3	6	2	0	0	4
Тема 2.2. Ассертивное поведение, аттракция и межличностное влияние	9	3	6	0	0	0	6
Тема 2.3. Эффективные переговоры и управление конфликтами	9	3	6	0	0	0	6
Тема 2.4. Нетворкинг и спичрайтинг	9	3	6	0	0	0	6
Контроль промежуточной аттестации (час)	9				0		
Общий объем, часов	72	17 (26)	46	4	0	0	42
Форма промежуточной аттестации	зачет						
Модуль 2 Семестр 2							
Раздел 3. «Социальная позиция в профессиональной деятельности: вожатство»	36	12	24	2	0	0	22
Тема 3.1. Вожатство: счастливый ребенок – достойный гражданин	9	1	8	2	0	0	6
Тема 3.2. Формирование безопасной среды в организации детского оздоровительного и профильного лагерей	9	3	6	0	0	0	6
Тема 3.3. Организационно-методические аспекты ра-	9	5	4	0	0	0	4

Раздел, тема	Виды учебной работы, академических часов						
	Всего	Самостоятельная работа	Контактная работа обучающихся с педагогическими работниками				
			Всего	Лекционные занятия	Семинарские/практические занятия	Лабораторные занятия	Иная контактная работа
боты вожакого в детском оздоровительном и профильном лагерях							
Тема 3.4. Использование современных технологий в работе вожакого в детском оздоровительном и профильном лагерях	9	3	6	0	0	0	6
Раздел 4. «Технологии содействия профессиональному развитию» (часть 1)	36	22	14	2	0	0	12
Тема 4.1. Формирование социальной позиции: волонтерство. Помоги один раз – и тебе помогут тысячи рук	18	10	8	2	0	0	6
Тема 4.2. Виды волонтерства. Содержание волонтерской деятельности	18	12	6	0	0	0	6
Раздел 5. «Технологии содействия профессиональному развитию» (часть 2)	36	24	12	2	0	0	10
Тема 5.1. Наставничество в профессиональной деятельности. Менторинг как технология содействия профессиональному развитию.	18	12	6	2	0	0	4
Тема 5.2. Социальное предпринимательство: воплощай мечты в реальность	18	12	6	0	0	0	6
Контроль промежуточной аттестации (час)	9						
Общий объем, часов	108	49 (58)	50	6	0	0	44
Форма промежуточной аттестации	Зачет						

РАЗДЕЛ 3. УЧЕБНО-МЕТОДИЧЕСКОЕ ОБЕСПЕЧЕНИЕ САМОСТОЯТЕЛЬНОЙ РАБОТЫ ОБУЧАЮЩИХСЯ ПО ДИСЦИПЛИНЕ (МОДУЛЮ)

3.1. Виды самостоятельной работы обучающихся по дисциплине

Очной формы обучения

Раздел, тема	Всего	Виды самостоятельной работы обучающихся					
		Академическая активность, час	Форма академической активности	Выполнение практ. заданий, час	Форма практического задания	Рубежный текущий контроль, час	Форма рубежного текущего контроля
Модуль 1 Семестр 1							
Раздел 1. «Технологии самоорганизации»	14	6	Подготовка к лекционным и практическим занятиям, самостоятельное изучение раздела в ЭИОС	6	Презентация	2	Компьютерное тестирование
Раздел 2. «Технологии коммуникации»	12	4	Подготовка к лекционным и практическим занятиям, самостоятельное изучение раздела в ЭИОС	6	Реферат	2	Компьютерное тестирование
Общий объем по модулю/семестру, часов,	17 (26)	10	-	12	-	4	-
Модуль 2 Семестр 2							
Раздел 3. «Социальная позиция в профессиональной деятельности: вожатство»	12	4	Подготовка к лекционным и практическим занятиям, самостоятельное изучение раздела в ЭИОС	6	Презентация	2	Компьютерное тестирование
Раздел 4. «Технологии содействия профессиональному развитию» (часть 1)	22	10	Подготовка к лекционным и практическим занятиям, самостоятельное изучение раздела в ЭИОС	10	Презентация	2	Компьютерное тестирование
Раздел 5. «Технологии содействия профессиональному развитию» (часть 2)	24	12	Подготовка к лекционным и практическим занятиям, самостоятельное изучение раздела в ЭИОС	10	Презентация	2	Компьютерное тестирование
Общий объем по модулю/семестру, часов,	49 (58)	26	-	26	-	6	-

3.2 Методические указания к самостоятельной работе по дисциплине

РАЗДЕЛ 1. «ТЕХНОЛОГИИ САМООРГАНИЗАЦИИ»

Тема 1.1. Понятие «самоорганизация» в системе научного знания

Цель: Сформировать теоретические знания о природе самоорганизации. Рассмотреть эволюцию идей самоорганизации в классической и современной социологии.

Перечень изучаемых элементов содержания:

Научные подходы к определению термина «самоорганизация». Эволюция идей самоорганизации в классической социологии. Идеи самоорганизации в современной социологии. Виды самоорганизации.

Вопросы для самоподготовки:

1. Синергетический подход к процессу самоорганизации.
2. Взгляды на эволюцию общества в теориях раннего позитивизма
3. Взгляды на общественное развитие в концепциях Г. Зиммеля, Ф. Тенниса, М. Вебера.
4. Самоорганизация в контексте современного этапа общественного развития.

Формы контроля самостоятельной работы обучающихся: *тесты,*

Тема 1.2. Технологии общественной самоорганизации как вид управленческих технологий

Цель: Создать теоретико-практические условия для формирования и развития умения моделировать технологии и формы самоорганизации социальных групп и применять их в практике управления.

Перечень изучаемых элементов содержания

Проблемы управления и управляемости в концепции социального взаимодействия. Технологии самоорганизации населения. Технологическая модель самоорганизации в социальной системе. Формы общественной самоорганизации.

Вопросы для самоподготовки:

1. Раскройте источники и условия управляемости самоорганизации
2. Раскройте содержание технологий самоорганизации и особенности их применения
3. Опишите технологическую модель самоорганизации населения
4. Охарактеризуйте формы самоорганизации населения

Формы контроля самостоятельной работы обучающихся: тесты

Тема 1.3. Психологические особенности эффективного взаимодействия

Цель: Создать теоретико-практические и педагогические условия для формирования и развития умений выстраивать эффективные взаимодействия в коллективе и управление малыми коллективами, управлять восприятием и впечатлением.

Перечень изучаемых элементов содержания

Значимость особенностей восприятия окружающих. Ошибки восприятия. Управление восприятием и впечатлением. Приемы эффективного взаимодействия. Межкультурные различия невербального общения.

Вопросы для самоподготовки:

1. Факторы, влияющие на процесс восприятия?
2. Типичные искажения восприятия
3. Управление процессом восприятия и впечатлением
4. Психологические особенности и приемы эффективного взаимодействия
5. Проявление культурных различий в невербальном общении .

Формы контроля самостоятельной работы обучающихся: тесты

Тема 1.4. Самоактуализация как высшая форма и результат самоорганизации личности.

Цель: Создать теоретико-практические и педагогические условия для формирования и развития умений самосовершенствования и самореализации (ОК-6, ОК-7).

Перечень изучаемых элементов содержания

Сознание и самосознание. Структура самосознания. Самоопределение личности. Формы самоопределения: самоутверждение, самосовершенствование, самореализация. Самоактуализация как высшая форма и результат самоорганизации личности.

Вопросы для самоподготовки:

1. Какие цели может ставить перед собой человек?
2. Какие, по мнению австрийского ученого К. Лоренца, существуют препятствия человека к самопознанию?
3. Какие мотивы определяют потребность в саморазвитии личности?
4. Дайте определение понятию «саморазвитие» и «самоорганизация» личности
5. Как связано сознание и самосознание?
6. Какие подходы к структуре самосознания существуют?
7. В чем проявляется взаимосвязь самосознания и самоопределения?
8. Чем отличается процесс самоутверждения от самореализации?
9. Какими характеристиками обладают самоактуализирующаяся личность?

Формы контроля самостоятельной работы обучающихся: тесты

ПРАКТИЧЕСКОЕ ЗАДАНИЕ РАЗДЕЛ 1. «ТЕХНОЛОГИИ САМООРГАНИЗАЦИИ» - презентация по одной из тем.

Примеры практических заданий

Тема 1.1. Смысложизненная навигация. Управление задачами и процессами.

Технология самообразования.

1. Постройте собственный план самообразования в период на 6 лет
2. 1). Чем Вам необходимо располагать для достижения намеченных целей?
2). Какие качества Вам нужно развивать в себе для достижения моей мечты? Какие личностные особенности мне следует учитывать в первую очередь? На какие персональные качества Вам следует опираться, какие нужно развивать, каких опасаться? Для повышения эффективности работы воспользуйтесь SWOT – анализом собственной личности
- 3). Оцените степень выраженности у Вас качеств, входящих в VIA-классификатор сильных сторон личности
- 4). Составьте персональную программу саморазвития и иного ресурсного обеспечения работы по достижению своей мечты. Программа должна отвечать на такие вопросы как:
- Что конкретно Вам нужно сделать для получения каждого из необходимых ресурсов?
- Какие недостающие качества и как следует развивать, если они входят в число необходимых ресурсов?
- Какие ресурсы, где и как именно следует получить для достижения моей мечты? Что для этого сделаете лично Вы?
- 5). В группах по 3-5 человек проведите обсуждение составленной программы саморазвития и иного ресурсного обеспечения работы по достижению своей мечты.

Практическое задание

Управление временем. Технология эффективного принятия решения

1. «КАСКАДИРОВНИЕ ЦЕЛИ. ПЛАНИРОВАНИЕ»

Главным для определения цели и оценки выполнения является умение, берясь за большую работу, дробить ее на мелкие достижимые задания, которые можно эффективно контролировать в обозримые промежутки времени. Эти небольшие, легко очерчиваемые задания позволят вам еще на стадии планирования иметь более надежный инструмент для расчета времени, которое требуется для выполнения всей работы в целом и каждой части ее в отдельности.

ИНСТРУКЦИЯ:

Составить план приготовления шоколадного слоеного пирога для школьного благотворительно базара. Ассоциация учителей и родителей рассчитывает на то, что вы доставите шоколадный пирог к 16.30 сегодняшнего дня на благотворительный сбор, который в нашем учреждении начинается в 8 час утра. Вы можете сделать пирог сами или купить, но шаги, необходимые для того, чтобы он был готов вовремя, будут определять ход ваших действий.

Используйте приведенное ниже расписание с отмеченным временем как главный инструмент планирования. Помните, чем подробнее составлен план всего процесса, тем лучше вы сможете управиться к намеченному времени и следить за отдельными заданиями, составляющими общий процесс.

Описание цели:

Приготовить шоколадный слоеный пирог для школьного благотворительного базара не позднее 16.30 час.

Необходимый штат необходимые ресурсы

Особые замечания

График работы:

8.00

8.30

9.00

9.30

10.00

10.30

11.00

11.30

12.00

12.30

13.00

13.30

14.00

14.30

15.00

15.30

16.00

16.30 Окончательный срок приготовления пирога для школьного благотворительного базара

2. Оптимизация модели высокоэффективного рабочего дня

Дайте ответы на следующие вопросы:

- Что именно нужно делать ежедневно для достижения жизненно важных целей, реализации Вашей мечты?

- Что Вы уже сделали за эти дни для достижения своей мечты?

- Что Вы могли сделать еще, какие возможности Вами упущены? Что надо сделать, чтобы это не повторилось?

Проведите балансировку ключевых ежедневных дел. Для этого используйте свои ответы на вопрос:

- Что нужно изменить в списке ежедневных дел, чтобы добиться баланса между такими сферами жизнедеятельности, как работа, семья, общение с близкими, общественная жизнь, физическая активность, саморазвитие, хобби, отдых?

Соотнесите планируемые дела с деревом жизненно важных целей. Затем уточните описание эталонной модели эффективного дня как развернутый ответ на вопросы:

- Какие виды работ, в какой пропорции должны делаться регулярно?
 - Какой должна быть разумная пропорция между различными делами?
 - От кого зависит успешность реализации плана типового дня и что нужно сделать, чтобы эти люди помогали реализовывать задуманное?
-
-
-
-
-

Технология креативности. Технология повышения стрессоустойчивости

Задание:

Оцените степень «переключения», которую дают разные сценарии, по пятибалльной шкале. На 1 балл. Оставаясь на том же рабочем месте, в той же позе (сидя), глядя в тот же компьютер, напрягая тот же интеллект — почитать что-то не по работе в Интернете. На 2 балла. Оставаясь на том же рабочем месте, отвернувшись от компьютера, поговорить с коллегой на нерабочие темы. На 3 балла. Дойти до «курилки» и обсудить там рабочие и нерабочие вопросы; выпить чаю с коллегами. Мы сменили местоположение, возможно — сменили темы, которыми «озадачен» наш мозг. На 4 балла. Выйти из офиса на улицу, полюбоваться на синее небо и зеленые деревья, полностью отключиться от офисной среды. На 5 баллов. Выйти на улицу, сделать несколько простых упражнений, позволяющих размять суставы, дать отдых уставшим от монитора глазам, полностью забыть обо всех рабочих проблемах. Чем сильнее будет переключение во время пятиминутки отдыха, тем лучше вы отдохнете и восстановите силы. Обязательно покиньте рабочее место, сделайте «физкультурную паузу». Если нет возможности выйти на улицу — пройдите по коридору. Если работали с людьми — побудьте в одиночестве. Если анализировали цифры — позвоните хорошему знакомому и обсудите что-нибудь эмоционально-приятное. Рекомендую также сделать несколько простых физических упражнений: наклонов, приседаний и т.п. Постройте шкалу «переключения» в течении дня.

Проанализируйте конфликтные риски

Тест

Прочтите утверждения, приведённые ниже, и решите для себя, воспринимаете ли Вы подобные ситуации как стресс всегда (3 очка), часто (2 очка) или скорее редко (1 очко).

Ситуация	Количество очков
Вы опоздали на автобус, поезд и т.п.	
Вас вызывает к себе начальник.	
На работе Вам поручают новое задание.	
У Вас ссора с Вашим партнёром.	
Вы осознаёте, что на Вас лежит большая ответственность.	
У Вас острые финансовые проблемы.	
Вы думаете, что недостаточно хорошо выполняете свою работу.	
У Вас такое состояние, будто начинается грипп.	
Вам приходит письмо из налоговой инспекции.	
На улице Вы проезжаете мимо ДТП с покорёженными машинами.	
Вам надо сконцентрироваться на срочной и важной работе, но неожиданно звонит телефон.	
Ваш телевизор ломается именно во время вечерних новостей.	
Вашего партнёра увольняют с работы.	
Уже поздно, а Вам до завтрашнего дня надо выполнить важную работу.	
Вы замечаете, что работа, которой Вы занимаетесь, по Вашим ощущениям далека от совершенства.	
Вы чувствуете конкуренцию со стороны другого человека.	
Вам надо распределить важные дела, но Вы ничего не хотите откладывать.	
Вы просыпаетесь ночью и не можете больше заснуть, хотя очень устали.	
Ваш начальник просит Вас поработать сверхурочно из-за того, что навалилось много работы.	
Вы хотите завершить важный и трудоёмкий проект, но ни в коем случае не желаете отказываться из-за этого от своего досуга.	
После работы Вам надо ещё делать покупки.	
Вы чувствуете себя в плену тех представлений, которые имеет относительно Вас Ваше окружение, и тех требований, которое оно к Вам применяет.	
Общее количество очков	

Оценка результатов: как Вы справляетесь со стрессом.

22-36 очков

Поздравляем! В большинстве случаев Вы держите стресс под контролем и умеете распределять свои силы. Вы инстинктивно чувствуете, когда внутреннее напряжение для Вас благоприятно и полезно, а когда не стоит напрягаться, поскольку это ничего не изменит. Ваша *стрессоустойчивость* на хорошем уровне, тем не менее время от времени сознательно позволяйте делать себе небольшие передышки.

37-51 очко

С одной стороны, Вы явно подвержены стрессу, а с другой - имеете достаточно мужества и уверенности в себе. Старайтесь не пропускать тот момент, когда проблем накапливается слишком много и они грозят Вам перегрузкой. Не забывайте постоянно делать маленькие паузы и по возможности быстро реагируйте на самые незначительные симптомы стресса и недомогания.

52-66 очков

Вы очень чувствительны к стрессу и быстро приходите в состояние, в котором ощущаете, что нагрузка достигла и даже превысила пределы Вашей выносливости. Для вас важно осознать: Вы делаете всё возможное для того, чтобы отвечать всем требованиям. Делать большее, не уничтожив при этом полностью своё здоровье и способность радоваться жизни, Вы не можете при всём желании. Лучший способ сохранения или восстановления вашей работоспособности - не ставить себя так часто под давление, желая делать всё (!) всегда (!) оптимально (!).

Важно понимать, что *ощущение стресса субъективно*. Вероятно, Вы заметили, что колебались, отвечая на некоторые вопросы, и, возможно, на тот или иной вопрос Вы ответили бы иначе, если бы вернулись к этому тесту пару дней спустя.

Воспринимается ли что-то в качестве стресса или нет, зависит от многих факторов. Уже постоянно меняющееся самочувствие может играть здесь важную роль: если Вы плохо спали, то более раздражительны, чем после десяти часов глубокого, восстанавливающего ночного сна. Если Вы и так находитесь в состоянии стресса, любая мелочь, на которую Вы в нормальном состоянии не обратили бы внимания, может стать следующим возбудителем беспокойства и нервозности.

РУБЕЖНЫЙ КОНТРОЛЬ К РАЗДЕЛУ 1: форма рубежного контроля – компьютерное тестирование.

РАЗДЕЛ 2. «ТЕХНОЛОГИИ КОММУНИКАЦИИ»

Тема 2.1. Межличностная диагностика и невербальная коммуникация. Активное слушание

Цель: Формирование/развитие способности моделировать личность партнера по общению и обеспечивать взаимодействие с ней на невербальном уровне, способности устанавливать вербальный раппорт с партнером по общению и извлекать максимально точную вербальную информацию об установках партнера.

Перечень изучаемых элементов содержания

1. Субъективная реальность личности и ее объективные индикаторы
2. Подвижные и ригидные составляющие субъективной реальности.
3. Невербальная диагностика состояния партнера. Микро- и макропризнаки.
4. Механизмы обратной связи через восприятие невербального состояния партнера.
5. «Невербальный поток» как основа формирования собственного образа у окружающих
6. Механизмы присоединения, ведения и разрыва.
7. Понятия активного слушания и игнорирования.
8. Невербальные техники активного слушания.
9. Вербальные техники активного слушания

10. Техники активного слушания и управление процессом общения

Задания для самоподготовки:

1. Построить модель личности партнера по общению по его невербальным признакам
2. Разработать план взаимодействия с партнером, ориентируясь на невербальную обратную связь.
3. Составить и апробировать план освоение техник активного слушания в межличностном взаимодействии.

Формы контроля самостоятельной работы обучающихся:

Групповые доклады по заданиям самоподготовки.

Тема 2.2. Ассертивное поведение, аттракция и межличностное влияние

Цель: Формирование/развитие способности эффективно влиять на поведение партнера в межличностной коммуникации, способности эффективного управления групповой дискуссией в разных форматах (разработка креативного продукта, рабочее совещание и т.п.).

Перечень изучаемых элементов содержания

1. Категория уверенного поведения.
2. Базовые права личности как основа ассертивности.
3. Техники ассертивного поведения.
4. Механизмы формирования аттракции и приемы формирования позитивного отношения.
5. Ключевые техники влияния в коммуникации: якорение, рефрейминг, прямое и косвенное внушение, аналоговое маркирование сообщения и т.п.
6. Бихевиоральные принципы межличностного влияния.
7. Групповая дискуссия как коммуникативная система.
8. Энергетическая модель групповой дискуссии
9. Форматы локаций в групповом взаимодействии и их влияние на энергетическую составляющую дискуссии
10. Формы влияния модератора дискуссии на групповой процесс
11. Оптимальный базовый алгоритм деятельности и контентная структура дискуссии
12. Разные форматы дискуссии (разработка креативного продукта, рабочее совещание и т.п.) как акцентирование разных составляющих базового алгоритма. Специфика проведения групповых дискуссий разного формата.

Задания для самоподготовки:

1. Проанализировать собственное поведение по алгоритму оценки ассертивности.
2. Разработать и протестировать план повышения собственной влиятельности в межперсональных отношениях.
3. Найти в известных произведениях (проза, кинофильмы) примеры обсуждавшихся приемов влияния.
4. Апробировать изученные приемы в обсуждениях текущих вопросов внеаудиторной жизни.

Формы контроля самостоятельной работы обучающихся:

Групповые доклады по заданиям самоподготовки.

Тема 2.3. Эффективные переговоры и управление конфликтами

Цель: Формирование/развитие способности эффективного взаимодействия с партнерами в процессе переговоров.

Перечень изучаемых элементов содержания

1. Формат переговоров и его отличие от других коммуникативных процессов (фатическое общение, групповая дискуссия и пр.)
2. Структура переговорного процесса
3. Физическое пространство переговоров и его влияние на контент
4. «Мягкие» и «жесткие» переговоры, их базовые приемы
5. Стратегии переговорного процесса
6. Управление командой в групповых переговорах
7. Концепция конфликта как источника развития отношений
8. Конфликтная ситуация и инцидент
9. Техники блокировки агрессии в инциденте
10. Стратегии разрешения конфликтных ситуаций
11. Обработка возражений как частный случай управления конфликтом

Задания для самоподготовки:

1. Найти в известных произведениях (проза, кинофильмы) примеры успешных переговоров и проанализировать механизмы успеха.
2. Найти в известных произведениях (проза, кинофильмы) примеры успешного разрешения конфликтов и проанализировать механизмы успеха.

Формы контроля самостоятельной работы обучающихся:

Групповые доклады по заданиям самоподготовки.

Тема 2.4. Нетворкинг и спичрайтинг

Цель: Формирование/развитие способности эффективного формирования и использования сетей отношений, способности к публичному выступлению.

Перечень изучаемых элементов содержания

1. Сети отношений как основной концепт продвижение в современном коммуникативном пространстве.
2. Нетворкинг-потенциал личности и его персонализация.
3. Механизмы поиска контактов и формирования сетевых элементов.
4. Удержание и развитие отношений.
5. Корпоративный нетворкинг.
6. Спичрайтинг как технологизация модели публичного выступления.
7. Критерии эффективности спичрайтинга.
8. Модель TED: коротко и эффективно.
9. стореллинг как базовый элемент спичрайтинга. Эффективное рассказывание историй.
10. Аналитический и интуитивный форматы спичрайтинга.
11. Фрейм-контроль в спичрайтинге.

Задания для самоподготовки:

1. Используя полученную информацию, найти и сформировать несколько новых элементов отношений в собственной сети.
2. Подготовить эффективную презентацию собственных достижений в курсе «ЭФФЕКТИВНАЯ КОММУНИКАЦИЯ».

Формы контроля самостоятельной работы обучающихся:

Групповые доклады по заданиям самоподготовки.

Индивидуальные доклады по заданиям самоподготовки.

Практическое задание к разделу 2. «ТЕХНОЛОГИИ КОММУНИКАЦИИ»

Предусмотрено выполнение практического задания. Практическое задание выполняется в форме реферата. **Реферат** – это обзор точек зрения различных авторов по рассматриваемой теме (проблеме).

Перечень тем рефератов по разделу «Технологии коммуникации»:

1. Врождённые и приобретённые жесты человека: сходства и различия с животными.
2. Культурно-национальные особенности жестов этноса, народа или нации по выбору.
3. Сравнение пространств (зон) жителя мегаполиса и жителя сельской местности.
4. Мимика собеседников в классической литературе: разбор отрывка из произведения по выбору студента.
5. Уловки и приёмы при рукопожатиях на высшем уровне: анализ манеры приветствия глав государств и послов на международных переговорах по выбору студента.
6. Анализ жестов представителей субкультуры по выбору студента.
7. Жест открытой ладони в изобразительном искусстве и религиях мира.
8. Стол как продолжение личного пространства: особенности расположения собеседников за различными типами столов.
9. Как распознать ложь по жестам и мимике собеседника?
 10. Ассертивное поведение: оценки и свойства
 11. Правила ассертивного поведения
 12. Приемы формирования аттракции
 13. Современные подходы к определению дискуссии
 14. Особенности научной дискуссии
 15. Технологии научной дискуссии
 16. Организация групповой дискуссии
 17. Эффективное слушание
 18. Этические нормы дискуссии
 19. Особенности поведения руководителя в дискуссии
 20. Позиционный торг – определение, суть, причины неэффективности.
 21. Методики работы с восприятием.
 22. Определение «разумного соглашения» и примеры использования.
 23. Технологии организации и анализа «мозгового штурма».
 24. Характеристики четырех способов мышления при изобретении вариантов.
 25. Характеристика и содержание «круговой схемы».
 26. Справедливые критерии и справедливые процедуры – выбор, критерии, примеры.
 27. НАОС – понятие, модели использования.
 28. Переговорная «Джиу-джитсу» - определение, анализ примеров использования.
 29. Тактика «позиционного давления» - определение, причины неэффективности.
 30. Техники манипуляции: плюсы и минусы.

РУБЕЖНЫЙ КОНТРОЛЬ К РАЗДЕЛУ 2: форма рубежного контроля – компьютерное тестирование.

РАЗДЕЛ 3. «СОЦИАЛЬНАЯ ПОЗИЦИЯ В ПРОФЕССИОНАЛЬНОЙ ДЕЯТЕЛЬНОСТИ: ВОЖАТСТВО»

Тема 3.1. Вожатство: счастливый ребенок – достойный гражданин

Цель: формирование системных знаний о вожатстве, как сферы деятельности и основы для формирования социальной позиции в профессиональной деятельности.

Перечень изучаемых элементов содержания

- 1 Понятие и сущность вожатства. История вожатства.
- 2 Нормативно-правовые основы деятельности детских оздоровительных и профильных лагерей и профессиональную деятельность вожатого.
- 3 Классификации детских лагерей
- 4 Вожатство как кузница профессионального мастерства: лидер, педагог, психолог, менеджер. Психолого-педагогическая подготовка вожатого.
- 5 Этические основы деятельности вожатого.

Вопросы для самоподготовки:

1. Воспитание в гуманистической педагогике. Педагогические идеи А.С. Макаренки, С.Т. Шацкого, П.П. Блонского, Н.К. Крупской, В.А. Сухомлинского, В.А. Сластенина, Н.А. Лутошкина.
2. Детский оздоровительный лагерь как воспитательное, культурно-досуговое и оздоровительное учреждение: миссия, цели, задачи.
3. Особенности формирования временного детского коллектива в условиях лагерной смены.
4. Задачи педагогического коллектива лагеря по организации работы с детьми и подростками. Характеристика педагогического состава.
5. Содержание педагогического направления и руководства деятельностью подростков. Воспитательные функции руководителей. Условия осуществления педагогического руководства детьми

Тема 3.2. Формирование безопасной среды в организации детского оздоровительного и профильного лагерей

Цель: формирование системных знаний о вожатстве как сферы деятельности и основы для формирования социальной позиции в профессиональной деятельности

Перечень изучаемых элементов содержания

1. Санитарно-эпидемиологические требования к содержанию и организации деятельности детских оздоровительных и профильных лагерей
2. Конфликты в детских оздоровительных и профильных лагерях: проблема разрешения и профилактики
3. Профилактика девиантного поведения детей в детских оздоровительных и профильных лагерях

Вопросы для самоподготовки:

1. Психолого-педагогические особенности воспитания в детском оздоровительном лагере
2. Взаимодействие взрослых и детей в лагере, создание нравственно-эмоциональной атмосферы сотрудничества и общения
3. Развитие лидерских качеств и ответственности вожатого. Организационно-методические аспекты работы вожатого в детском оздоровительном и профильном лагере.
4. Рабочий день вожатых и педагогов: юридические нормы и требования. Ответственность за охрану здоровья и жизни детей. Особенности взаимодействия с коллегами по отряду: распределение обязанностей и функций, предъявление единых педагогических требований
5. Вожатый и его должностные обязанности.

Тема 3.3. Организационно-методические аспекты работы вожатого в детском оздоровительном и профильном лагерях

Цель: формирование системных знаний о вожатстве как сферы деятельности и основы для формирования социальной позиции в профессиональной деятельности

Перечень изучаемых элементов содержания:

1. Основы воспитательной системы и работы детских оздоровительных и профильных лагерей.
2. Основы возрастной педагогики и психологии. Индивидуальные и возрастные особенности детей и подростков. Психолого-педагогическая подготовка вожатого в детском оздоровительном и профильном лагерях
3. Особенности формирования временного детского коллектива в условиях лагерной смены.
4. Методика развития детского коллектива в общей логике лагерной смены.
5. Организация труда и отдыха вожатого. Профилактика стрессов и эмоционального выгорания вожатого.

Вопросы для самоподготовки:

1. Виды, формы и порядок создания творческих объединений детей в детских оздоровительных и профильных лагерях.
2. Формы и методы изучения интересов ребят, их возрастных и индивидуальных особенностей.
3. Методика организации клубных занятий. Формы и методы участия коллективов кружков и клубов в организации общих дел лагеря.

Тема 3.4. Использование современных технологий в работе вожатого в детском оздоровительном и профильном лагерях

Цель: формирование системных знаний о вожатстве как сферы деятельности и основы для формирования социальной позиции в профессиональной деятельности

Перечень изучаемых элементов содержания

1. Игровой практикум
2. Практикум по развитию культуры речи
3. Музыкальный час
4. Танцевальный калейдоскоп
5. Оформительский практикум

Задания для самоподготовки:

1. Разработать и провести игру на знакомство в отряде
2. Разработать и провести игру на рефлексия
3. Разработать перечень отрядных песен
4. Провести конкурс бального танца
5. Оформить отрядный уголок

Практическое задание к разделу 3 «Социальная позиция в профессиональной деятельности: вожатство»

Подготовить презентацию в MS PowerPoint по одной из предложенных тем:

1. Профессионально-важные качества вожатого
2. Педагогический совет, производственное собрание, планерка, семинар. Режим работы и отдыха
3. Особенности педагогической позиции руководителей в коллективах детей разного возраста
4. Педагогическая документация: списки отрядов, первичная характеристика, планы вожатого, педагога (на смену и на день), педагогический дневник, анализ смены, отчет о работе, методические разработки

5. Быт и досуг членов педагогического отряда. Взаимодействие с другими членами педагогического коллектива и службами лагеря
6. Организация режима дня в детских оздоровительных и профильных лагерях
7. Союзники и помощники вожатого: взаимодействие с тренерами, инструкторами по физкультуре, плаванию, руководителями кружков
8. Технология педагогического проектирования. Наполнение проекта содержанием (разработка исполняющей части, календарно-тематическое планирование)
9. Виды, формы и порядок создания творческих объединений. Методика работы инструктора, вожатого, руководителя кружка, сочетающая массовые, групповые и индивидуальные методы работы. Правила техники безопасности.
10. Программы кружков, секций для оздоровительных лагерей. Методика подготовки программ для отрядов, кружков с учетом местных условий и базы детских оздоровительных лагерей.
11. Авторитет вожатого среди детей и взрослых. Творческое решение педагогических задач, выход из сложных социально-педагогических ситуаций.
12. Проблемы поведения детей и подростков, не привыкших к автономии (от школы, родителей), к самообслуживанию.
13. Проблемы социально-психологической адаптации ребенка в лагере. Методики изучения психолого-социальных способностей и качеств личности, критерии оценки уровня сформированности детского коллектива.
14. Самоуправление и соуправление в лагере.
15. Методика организации клубных занятий. Формы и методы участия коллективов кружков и клубов в организации общих дел лагеря
16. Организация физкультурно-оздоровительной деятельности и спортивной работы в детских оздоровительных и профильных лагерях
17. Организация туристско-краеведческой деятельности в детских оздоровительных и профильных лагерях
18. Организация художественно-эстетической деятельности в детских оздоровительных и профильных лагерях
19. Организация экологической и природоохранительной деятельности в детских оздоровительных и профильных лагерях
20. Организация музыкальных занятий в детских оздоровительных и профильных лагерях
21. Организация работы по профилактике девиантного поведения детей и подростков в условиях лагерной смены
22. Организация детского самоуправления и принципы взаимодействия органов самоуправления со взрослыми
23. Нестандартные, творческие формы организации детского самоуправления.
24. Опыт организации педагогического процесса в МДЦ «Артек»
25. Опыт организации педагогического процесса во всероссийских детских центрах: «Орленок», «Океан», «Смена», «Жемчужина России».

Формы контроля самостоятельной работы обучающихся:

Выступление на семинарском занятии; размещение подготовленной мультимедийной презентации в Виртуальной образовательной среде РГСУ (sdo.rgsu.net).

РУБЕЖНЫЙ КОНТРОЛЬ К РАЗДЕЛУ 3: форма рубежного контроля – компьютерное тестирование.

РАЗДЕЛ 4. ТЕХНОЛОГИИ СОДЕЙСТВИЯ ПРОФЕССИОНАЛЬНОМУ РАЗВИТИЮ (Часть 1)

Тема 4.1. Формирование социальной позиции: волонтерство. Помоги один раз – и тебе помогут тысячи рук.

Цель: формирование системных знаний о волонтерстве как сферы деятельности и основы для формирования социальной позиции.

Перечень изучаемых элементов содержания

1. Философия и история волонтерства. Нормативная правовая база волонтерской деятельности
2. Сущность и содержание волонтерской деятельности. Виды волонтерства.
3. Организация труда волонтера. Экономическая эффективность волонтерства.
4. Популяризация волонтерства в России и за рубежом. Волонтерство в системе государственной молодежной политики РФ.
5. Опыт РГСУ по развитию волонтерства в России. Волонтерский Центр РГСУ.

Задания для самоподготовки:

1. *Подготовить групповые презентации в MS PowerPoint на тему: «Востребованные направления волонтерской деятельности»* (Выбрать одно из направлений, описать технологии волонтерской деятельности, реализуемые в рамках этого направления, проблемы и перспективы): социальное волонтерство; спортивное волонтерство; культурное волонтерство; экологическое волонтерство и помощь животным; событийное волонтерство; корпоративное волонтерство; волонтерство в сфере общественной безопасности; донорство; медиа-волонтерство; интернет-добровольчество.

2. *Подготовить групповые презентации в MS PowerPoint на тему «Проблемы социальных групп, нуждающихся в волонтерской поддержке. Технологии социального волонтерства»* (Выбрать одну из социальных групп, нуждающихся в волонтерской поддержке, комплексно оценить ее проблемы и направления, технологии работы с ней волонтера): социально обездоленные, нуждающиеся в особой опеке лица; бедные, нищие, безработные; инвалиды; пожилые люди и старики; члены национальных меньшинств; жертвы политических и религиозных конфликтов, жертвы репрессий; иммигранты; беженцы и вынужденные переселенцы; лица, освободившиеся из мест заключения; лица с девиантным поведением; жертвы насилия; жертвы техногенных катастроф и стихийных бедствий.

Тема 4.2. Виды волонтерства. Содержание волонтерской деятельности

Цель: формирование системных знаний о волонтерстве как сферы деятельности и основы для формирования социальной позиции

Перечень изучаемых элементов содержания

1. социальное волонтерство;
2. событийное волонтерство;
3. спортивное волонтерство;
4. экологическое волонтерство;
5. арт-волонтерство;
6. волонтерство в чрезвычайных ситуациях

Задания для самоподготовки:

Написать эссе на одну из предложенных тем:

1. Миссия и роли волонтерства.
2. Трудный и вдохновляющий опыт волонтерства.
3. Здесь и сейчас в волонтерском опыте.
4. Что такое милосердие?
5. Волонтерство как образ жизни современной молодежи.
6. Почему я волонтер?

7. Почему я буду волонтером? Мотивация волонтерской деятельности.
8. 10 причин стать волонтером: мотивационное эссе.
9. Границы ответственности волонтера.
10. Поиск ресурса: статья подопечным самому себе.
11. Эмоциональное выгорание и профилактика стресса волонтера.
12. Творчество и юмор как профилактика эмоционального выгорания волонтера.
13. Баланс занятости и отдыха волонтера.
14. Мой план волонтерской работы на год. Возможности Волонтерского Центра РГСУ (по итогам посещения ВЦ РГСУ, ознакомления с его программами).
15. Методы поощрения волонтеров
16. Ресурсы и риски моего нового волонтерского сезона.
17. Волонтерские технологии и техники.
18. Современные навыки, необходимые волонтеру.
19. Информационные технологии в работе волонтеров.
20. Основы проектирования и проведения социальных дел.
21. Игровые технологии в работе волонтера.
22. Лучшая награда волонтера (об оценке эффективности работы волонтера).
23. Организационные вопросы деятельности добровольческого объединения (по опыту РГСУ).
24. Современный взгляд на волонтерский менеджмент.
25. Современная документация в волонтерском менеджменте.

Практическое задание к разделу 4 «Технологии содействия профессиональному развитию» (Часть 1)

Подготовить презентацию в MS PowerPoint к теме «Практическая деятельность волонтера: технологии работы с детьми в детских оздоровительных и профильных лагерях» по одной из предложенных тем:

1. Философия и история волонтерства. Нормативная правовая база волонтерской деятельности.
2. Сущность и содержание волонтерской деятельности. Виды волонтерства..
3. Организация труда волонтера. Экономическая эффективность волонтерства.
4. Популяризация волонтерства в России и за рубежом.
5. Волонтерство в системе государственной молодежной политики РФ.
6. Опыт РГСУ по развитию волонтерства в России. Волонтерский Центр РГСУ.
7. Социальное волонтерство.
8. Событийное волонтерство.
9. Спортивное волонтерство.
10. Экологическое волонтерство.
11. Арт-волонтерство.
12. Волонтерство в чрезвычайных ситуациях.
13. Современные программы развития волонтерства.
14. Понятие и сущность, структура и функции системы наставничества.
15. Проектирование и внедрение эффективной системы наставничества. Условия эффективного наставничества
16. Менторинг как технология содействия профессиональному развитию. Мотивация, цель, коучинг, обучение, успех.
17. Методическое сопровождение молодого специалиста в организации работы с молодежью.

РУБЕЖНЫЙ КОНТРОЛЬ К РАЗДЕЛУ 4: форма рубежного контроля – компьютерное тестирование.

РАЗДЕЛ 5. ТЕХНОЛОГИИ СОДЕЙСТВИЯ ПРОФЕССИОНАЛЬНОМУ РАЗВИТИЮ (Часть 5)

Тема 5.1. Наставничество в профессиональной деятельности. Менторинг как технология содействия профессиональному развитию.

Цель: формирование системных знаний о наставничестве как сферы деятельности и основы для формирования социальной позиции

Перечень изучаемых элементов содержания

- 1 Понятие и сущность, структура и функции системы наставничества.
- 2 Проектирование и внедрение эффективной системы наставничества. Условия эффективного наставничества.
- 3 Менторинг как технология содействия профессиональному развитию. Мотивация, цель, коучинг, обучение, успех.
- 4 Методическое сопровождение молодого специалиста в организации работы с молодежью.
- 5 Основные формы и методы индивидуальной работы наставника с молодым специалистом.

Вопросы для самоподготовки:

1. Исторический аспект развития наставничества
2. Понятие, структура и функции системы наставничества
3. Основные категории процесса наставничества
4. Эффективное наставничество: понятия и теоретические подходы.
5. Активная жизненная позиция как основа деятельности наставника.
6. Наставничество как способ организации преемственности поколений непосредственно в условиях производства.
7. Наставничество как способ передачи знаний и навыков от более опытного к менее опытному для достижения долгосрочных целей.
8. Формирование эффективного наставничества на государственной гражданской службе.
9. Этапы, условия и процедуры внедрения эффективного наставничества в государственном органе управления.
10. Наставничество как эффективный инструмент развития кадрового потенциала сферы молодежной политики.
11. Наставничество как форма работы с молодыми специалистами.
12. Наставничество в молодежной среде.
13. Профессиональные качества наставника.
14. Роль лидера-наставника в подготовке специалистов для социальной сферы.
15. Использование современных информационных коммуникационных технологий в работе с молодежью.
16. Конфликты как одно из неизбежных следствий человеческой активности.
17. Современные технологии регулирования конфликтов в деятельности наставника.
18. Основные инструменты разрешения межличностных конфликтов.
19. Переговорный процесс. Действия по разрешению конфликта. Алгоритм проектирования переговорного процесса.
20. Понятия «команда» и «командообразование»: сходства и отличия.
21. Понятия «команда» и «группа»: сходства и отличия.
22. Роль наставника в формировании команды
23. Технологии командообразования в деятельности наставника.
24. Технологии интерактивного обучения в деятельности наставника.

25. Тренинговый метод в работе наставника.

Тема 5.2. Социальное предпринимательство: воплощай мечты в реальность.

Цель: формирование системных знаний о социальном предпринимательстве как сферы деятельности и основы для формирования социальной позиции

Перечень изучаемых элементов содержания

- 1 Социальное предпринимательство: от зарождения идеи до масштабирования и тиражирования проекта.
- 2 Социальные потребности как основа для предпринимательской деятельности
- 3 Технологии исследования территории для реализации проекта. Анализ внешней среды проекта. Целевые группы, цели, задачи проекта
- 4 Стейкхолдеры, партнеры проекта. Поиск финансирования, привлечения капитала. Создание прототипов продукции. Начало предпринимательской деятельности
- 5 Примеры российских социальных предприятий с классификацией по сферам деятельности.

Вопросы для самоподготовки:

1. Предприниматель – профессия или призвание?
2. Как создать молодежное предприятие?
3. В каких сегментах рынка чаще всего работают молодые предприниматели?
4. Оптимальная организационная структура компании: миф или реальность? (раскрыть вопросы выбора кадровой стратегии, особенностей подбора персонала, должностных обязанностей ключевого персонала).
5. Юридические вопросы ведения бизнеса: нужно ли вникать в них самому? (о документообороте компании, составлении договоров, безопасности бизнеса, правах и гарантиях молодых предпринимателей)
6. Как найти деньги? (на основе анализа информации о кредитных линиях коммерческих банков, а также органов государственной и муниципальной власти, неправительственных организаций).
7. Что такое бюджет проекта и как его правильно составить?
8. Понятие и сущность социального предпринимательства, идеи для создания социального предприятия.
9. Источники капитала для молодого социального предпринимателя.
10. Привлечение средств через краудфандинговые платформы.
11. Типичные риски в социальном предпринимательстве.
12. Что мешает молодым бизнесменам?
13. Востребован ли молодежный бизнес?
14. Роль дизайнера в молодежном бизнесе.
15. Перспективы развития проектов и программ вовлечения молодежи в предпринимательскую среду.
16. Анализ деятельности успешных школ молодежного предпринимательства.
17. Анализ деятельности успешных молодежных стартов.
18. Анализ деятельности успешных молодежных бизнес-инкубаторов.
19. Анализ деятельности сообществ деловой молодежи.
20. Нетворкинг в системе молодежного предпринимательства.
21. Возможности социальных сетей в развитии молодежного предпринимательства.
22. Москва – территория малого бизнеса молодежи.
23. Санкт-Петербург – территория малого бизнеса молодежи.
24. Севастополь – территория малого бизнеса молодежи.
25. Основные направления, перспективы Центра развития молодежного предпринимательства в РГСУ.

Практическое задание к разделу 5 «Технологии содействия профессиональному развитию» (Часть 2)

Подготовить презентацию в MS PowerPoint к теме «Практическая деятельность вожакого: технологии работы с детьми в детских оздоровительных и профильных лагерях» по одной из предложенных тем:

- 1 Современные программы развития наставничества.
- 2 Социальное предпринимательство: от зарождения идеи до масштабирования и тиражирования проекта.
- 3 Социальные потребности как основа для предпринимательской деятельности.
- 4 Технологии исследования территории для реализации проекта. Анализ внешней среды проекта. Целевые группы, цели, задачи проекта.
- 5 Стейкхолдеры, партнеры проекта. Поиск финансирования, привлечения капитала. Создание прототипов продукции. Начало предпринимательской деятельности.
- 6 Примеры российских социальных предприятий с классификацией по сферам деятельности.
- 7 Современные программы развития социального предпринимательства.

Формы контроля самостоятельной работы обучающихся:

Выступление на семинарском занятии; размещение подготовленной мультимедийной презентации в Виртуальной образовательной среде РГСУ (sdo.rgsu.net).

РУБЕЖНЫЙ КОНТРОЛЬ К РАЗДЕЛУ 5: форма рубежного контроля – компьютерное тестирование.

РАЗДЕЛ 4. ФОНД ОЦЕНОЧНЫХ СРЕДСТВ ДЛЯ ПРОВЕДЕНИЯ ПРОМЕЖУТОЧНОЙ АТТЕСТАЦИИ ОБУЧАЮЩИХСЯ ПО ДИСЦИПЛИНЕ (МОДУЛЮ)

4.1. Форма промежуточной аттестации обучающегося по дисциплине (модулю)

Контрольным мероприятием промежуточной аттестации обучающихся по дисциплине (модулю) являются зачеты, которые проводятся в устной форме.

4.2. Перечень компетенций с указанием этапов их формирования в процессе освоения образовательной программы

Код компетенции	Содержание компетенции (части компетенции)	Результаты обучения	Этапы формирования компетенций в процессе освоения образовательной программы
УК-6	Способен определять и реализовывать приоритеты собственной деятельности и способы ее совершенствования на основе самооценки и образования в течение всей жизни	УК-6.1: Оценивает свои ресурсы и их пределы (личностные, ситуативные, временные), оптимально их использует для успешного выполнения порученного задания	Этап формирования знаний
		УК-6.2: Определяет приоритеты профессионального роста и способы совершенствования собственной деятельности на основе самооценки по выбранным критериям	Этап формирования умений

		УК-6.3: Выстраивает гибкую профессиональную траекторию, используя инструменты непрерывного образования, с учетом накопленного опыта профессиональной деятельности и динамично изменяющихся требований рынка труда	Этап формирования навыков и получения опыта
УК-9	Способен использовать базовые дефектологические знания в социальной и профессиональной сферах	УК-9.1: Знает понятие инклюзивной компетентности, ее компоненты и структуру; особенности применения базовых дефектологических знаний в социальной и профессиональной сферах	Этап формирования знаний
		УК-9.2: Умеет планировать и осуществлять профессиональную деятельность с лицами с ограниченными возможностями здоровья и инвалидами	Этап формирования умений
		УК-9.3: Владеет навыками взаимодействия в социальной и профессиональной сферах с лицами с ограниченными возможностями здоровья и инвалидами	Этап формирования навыков и получения опыта

4.3 Описание показателей и критериев оценивания компетенций на различных этапах их формирования, описание шкал оценивания

Код компетенции	Этапы формирования компетенций	Показатель оценивания компетенции	Критерии и шкалы оценивания
УК-6, УК-9	Этап формирования знаний.	Теоретический блок вопросов. Уровень освоения программного материала, логика и грамотность изложения, умение самостоятельно обобщать и излагать материал	1) обучающийся глубоко и прочно освоил программный материал, исчерпывающе, последовательно, грамотно и логически стройно его излагает, тесно увязывает с задачами и будущей деятельностью, не затрудняется с ответом при видоизменении задания, умеет самостоятельно обобщать и излагать материал, не допуская ошибок: (9-10] баллов; 2) обучающийся твердо знает программный материал, грамотно и по существу излагает его, не допуская существенных неточностей в ответе на вопрос, может правильно применять теоретические положения: [8-9) баллов; 3) обучающийся освоил ос-

			<p>новой материал, но не знает отдельных деталей, допускает неточности, недостаточно правильные формулировки, нарушает последовательность в изложении программного материала: (6-8) баллов;</p> <p>4) обучающийся не знает значительной части программного материала, допускает существенные ошибки: [0-6] баллов.</p>
УК-6, УК-9	Этап формирования умений	<p>Аналитическое задание (<i>задачи, ситуационные задания, кейсы, проблемные ситуации и т.д.</i>)</p> <p>Практическое применение теоретических положений применительно к профессиональным задачам, обоснование принятых решений</p>	<p>1) свободно справляется с задачами и практическими заданиями, правильно обосновывает принятые решения, задание выполнено верно, даны ясные аналитические выводы к решению задания, подкрепленные теорией: (9-10) баллов;</p> <p>2) владеет необходимыми умениями и навыками при выполнении практических заданий, задание выполнено верно, отмечается хорошее развитие аргумента, однако отмечены погрешности в ответе, скорректированные при собеседовании: [8-9) баллов;</p>
УК-6, УК-9	Этап формирования навыков и получения опыта.	<p>Аналитическое задание (<i>задачи, ситуационные задания, кейсы, проблемные ситуации и т.д.</i>)</p> <p>Решение практических заданий и задач, владение навыками и умениями при выполнении практических заданий, самостоятельность, умение обобщать и излагать материал.</p>	<p>3) испытывает затруднения в выполнении практических заданий, задание выполнено с ошибками, отсутствуют логические выводы и заключения к решению: (6-8) баллов;</p> <p>4) практические задания, задачи выполняет с большими затруднениями или задание не выполнено вообще, или задание выполнено не до конца, нет четких выводов и заключений по решению задания, сделаны неверные выводы по решению задания: [0-6] баллов.</p>

4.4 Типовые контрольные задания или иные материалы, необходимые для оценки знаний, умений, навыков и (или) опыта деятельности, характеризующих этапы формирования компетенций в процессе освоения образовательной программы

Примерные вопросы для проведения промежуточной аттестации обучающихся по дисциплине (модулю)

1. Психологические акцентуации личности.
2. Психологический портрет личности на примере исторического или литературного персонажа.
3. Механизмы присоединения, ведения и разрыва.
4. Основные жесты в невербальной коммуникации и их значения.
5. Что такое ассертивное поведение?
6. Базовые права личности как основа ассертивности.
7. В чём польза самолюбия – родственника глупости – для самоутверждения?
8. Техники формирования ассертивного поведения.
9. Эффективные переговоры. Отличия дебатов от диалога.
10. Определение конфликта. Участники конфликта.
11. Основные методы управления конфликтами.
12. Творческий потенциал конфликтов.
13. Обработка возражений («зацепок») как частный случай управления конфликтом.
14. Конфликтная ситуация и инцидент.
15. Нетворкинг и сетевой потенциал личности.
16. Спичрайтинг.
17. Модель TED: кратко и эффективно.
18. Сторителлинг как базовый элемент спичрайтинга. Эффективное рассказывание историй.
19. Признаки коммуникативного сбоя.
20. Признаки успешной коммуникации.
21. Профессионально-важные качества вожатого
22. Педагогический совет, производственное собрание, планерка, семинар. Режим работы и отдыха
23. Особенности педагогической позиции руководителей в коллективах детей разного возраста
24. Педагогическая документация: списки отрядов, первичная характеристика, планы вожатого, педагога (на смену и на день), педагогический дневник, анализ смены, отчет о работе, методические разработки
25. Быт и досуг членов педагогического отряда. Взаимодействие с другими членами педагогического коллектива и службами лагеря
26. Организация режима дня в детских оздоровительных и профильных лагерях
27. Союзники и помощники вожатого: взаимодействие с тренерами, инструкторами по физкультуре, плаванию, руководителями кружков
28. Технология педагогического проектирования. Наполнение проекта содержанием (разработка исполняющей части, календарно-тематическое планирование)
29. Виды, формы и порядок создания творческих объединений. Методика работы инструктора, вожатого, руководителя кружка, сочетающая массовые, групповые и индивидуальные методы работы. Правила техники безопасности.
30. Программы кружков, секций для оздоровительных лагерей. Методика подготовки программ для отрядов, кружков с учетом местных условий и базы детских оздоровительных лагерей.
31. Авторитет вожатого среди детей и взрослых. Творческое решение педагогических задач, выход из сложных социально-педагогических ситуаций.

32. Проблемы поведения детей и подростков, не привыкших к автономии (от школы, родителей), к самообслуживанию.
33. Проблемы социально-психологической адаптации ребенка в лагере. Методики изучения психолого-социальных способностей и качеств личности, критерии оценки уровня сформированности детского коллектива.
34. Самоуправление и соуправление в лагере.
35. Методика организации клубных занятий. Формы и методы участия коллективов кружков и клубов в организации общих дел лагеря
36. Организация физкультурно-оздоровительной деятельности и спортивной работы в детских оздоровительных и профильных лагерях
37. Организация туристско-краеведческой деятельности в детских оздоровительных и профильных лагерях
38. Организация художественно-эстетической деятельности в детских оздоровительных и профильных лагерях
39. Организация экологической и природоохранительной деятельности в детских оздоровительных и профильных лагерях
40. Организация музыкальных занятий в детских оздоровительных и профильных лагерях
41. Организация работы по профилактике девиантного поведения детей и подростков в условиях лагерной смены
42. Организация детского самоуправления и принципы взаимодействия органов самоуправления со взрослыми
43. Нестандартные, творческие формы организации детского самоуправления.
44. Опыт организации педагогического процесса в МДЦ «Артек»
45. Опыт организации педагогического процесса во всероссийских детских центрах: «Орленок», «Океан», «Смена», «Жемчужина России».
46. Философия и история волонтерства. Нормативная правовая база волонтерской деятельности
47. Сущность и содержание волонтерской деятельности. Виды волонтерства.
48. Организация труда волонтера. Экономическая эффективность волонтерства
49. Популяризация волонтерства в России и за рубежом.
50. Волонтерство в системе государственной молодежной политики РФ
51. Опыт РГСУ по развитию волонтерства в России. Волонтерский Центр РГСУ
52. Социальное волонтерство
53. Событийное волонтерство
54. Спортивное волонтерство
55. Экологическое волонтерство
56. Арт-волонтерство
57. Волонтерство в чрезвычайных ситуациях
58. Современные программы развития волонтерства
59. Понятие и сущность, структура и функции системы наставничества
60. Проектирование и внедрение эффективной системы наставничества. Условия эффективного наставничества
61. Менторинг как технология содействия профессиональному развитию. Мотивация, цель, коучинг, обучение, успех.
62. Методическое сопровождение молодого специалиста в организации работы с молодежью
63. Основные формы и методы индивидуальной работы наставника с молодым специалистом
64. Современные программы развития наставничества
65. Социальное предпринимательство: от зарождения идеи до масштабирования и тиражирования проекта.

66. Социальные потребности как основа для предпринимательской деятельности
67. Технологии исследования территории для реализации проекта. Анализ внешней среды проекта. Целевые группы, цели, задачи проекта
68. Стейкхолдеры, партнеры проекта. Поиск финансирования, привлечения капитала. Создание прототипов продукции. Начало предпринимательской деятельности
69. Примеры российских социальных предприятий с классификацией по сферам деятельности.
70. Современные программы развития социального предпринимательства.

4.5 Методические материалы, определяющие процедуры оценивания знаний, умений, навыков и (или) опыта деятельности, характеризующих этапы формирования компетенций

Промежуточная аттестация по дисциплине (модулю) проводится в соответствии с Положением о промежуточной аттестации обучающихся по основным профессиональным образовательным программам в Российском государственном социальном университете и Положение о балльно-рейтинговой системе оценки успеваемости обучающихся по основным профессиональным образовательным программам – программам среднего профессионального образования, программам бакалавриата, программам специалитета, программам магистратуры в Российском государственном социальном университете.

На промежуточную аттестацию отводится 20 рейтинговых баллов.

Ответы обучающегося на контрольном мероприятии промежуточной аттестации оцениваются педагогическим работником по 20 - балльной шкале, а итоговая оценка по дисциплине (модулю) выставляется по пятибалльной системе для экзамена/дифференцированного зачета и по системе зачтено/не зачтено для зачета.

Критерии выставления оценки определяются Положением о балльно-рейтинговой системе оценки успеваемости обучающихся по основным профессиональным образовательным программам – программам среднего профессионального образования, программам бакалавриата, программам специалитета, программам магистратуры в Российском государственном социальном университете.

РАЗДЕЛ 5. УСЛОВИЯ РЕАЛИЗАЦИИ ДИСЦИПЛИНЫ

5.1. Перечень основной и дополнительной учебной литературы для освоения дисциплины (модуля)

5.1.1. Основная литература

1. Самоменеджмент : учебное пособие / С.В. Позднякова, Н.Ю. Донец, П.В. Поздняков, В.А. Морозов ; Министерство сельского хозяйства РФ, Федеральное государственное бюджетное образовательное учреждение высшего профессионального образования, Кафедра менеджмента в АПК. – Санкт-Петербург : Санкт-Петербургский государственный аграрный университет (СПбГАУ), 2015. – 55 с. : табл., схем. – Режим доступа: по подписке. – URL: <http://biblioclub.ru/index.php?page=book&id=364361>

2. Урмина, И. А. Самоменеджмент : учебник для академического бакалавриата / И. А. Урмина. — 2-е изд., испр. и доп. — Москва : Издательство Юрайт, 2019. — 201 с. — (Бакалавр. Академический курс). — ISBN 978-5-534-06805-4. — Текст : электронный // ЭБС Юрайт [сайт]. — URL: <https://urait.ru/bcode/437366>

5.1.2. Дополнительная литература:

1. Спивак, В.А. Методология и стратегия самоменеджмента=Methodology and strategy for self-management : монография : [16+] / В.А. Спивак. – Москва : Креативная экономика, 2018. – 341 с. : табл., схем., ил. – Режим доступа: по подписке. – URL: <http://biblioclub.ru/index.php?page=book&id=499079>. – Библиогр. в кн. – ISBN 978-5-91292-217-6. – DOI 10.18334/9785912922176. – Текст : электронный.

2. Панфилова, А. П. Взаимодействие участников образовательного процесса : учебник и практикум для вузов / А. П. Панфилова, А. В. Долматов ; под редакцией А. П. Панфиловой. — Москва : Издательство Юрайт, 2020. — 487 с. — (Высшее образование). — ISBN 978-5-534-03402-8. — Текст : электронный // ЭБС Юрайт [сайт]. — URL: <https://urait.ru/bcode/45006>).

3. Болотова, А. К. Социальные коммуникации. Психология общения : учебник и практикум для вузов / А. К. Болотова, Ю. М. Жуков, Л. А. Петровская. — 2-е изд., перераб. и доп. — Москва : Издательство Юрайт, 2020. — 272 с. — (Высшее образование). — ISBN 978-5-534-08188-6. — Текст : электронный // ЭБС Юрайт [сайт]. — URL: <https://urait.ru/bcode/450074>

5.2 Перечень ресурсов информационно-коммуникационной сети «Интернет», необходимых для освоения дисциплины (модуля)

Название электронного ресурса	Описание электронного ресурса	Используемый для работы адрес
Университетская информационная система РОССИЯ (УИС РОССИЯ)	Университетская информационная система РОССИЯ (УИС РОССИЯ) – электронная библиотека и база для исследований и учебных курсов в области экономики, управления, социологии, лингвистики, философии, филологии, международных отношений и других гуманитарных наук. УИС РОССИЯ поддерживается на базе Научно-исследовательского вычислительного центра МГУ имени М.В. Ломоносова	https://uisrussia.msu.ru/ 100% доступ
Электронная библиотека учебников	На сайте представлены учебники, лекции, доклады, монографии по естественным и гуманитарным наукам.	http://studentam.net 100% доступ
Cyberleninka	Содержит каталог научной периодики по большому количеству научных дисциплин, который содержит полную информацию о научных журналах в электронном виде, включающую их описания и все вышедшие выпуски с содержанием, темами научных статей и их полными текстами.	http://cyberleninka.ru/journal 100% доступ
Единое окно доступа к образовательным ресурсам	Информационная система предоставляет свободный доступ к каталогу образовательных интернет-ресурсов и полнотекстовой электронной учебно-методической библиотеке для общего и профессионального образования	http://window.edu.ru/library 100% доступ
Электронные библиотеки. Электронные библиотеки, словари, энциклопедии	Интернет-ресурсы образовательного и научно-образовательного назначения, оформленные в виде электронных библиотек, словарей и энциклопедий, предоставляют открытый доступ к полнотекстовым информационным ресурсам, представленным в электронном формате — учебникам и учебным пособиям, хрестоматиям и художественным произведениям, историческим источникам и научно-популярным статьям, справочным изданиям и др.	http://gigabaza.ru/doc/131454.html 100% доступ

5.3 Методические указания для обучающихся по освоению дисциплины (модуля)

Освоение обучающимся дисциплины (модуля) «Технологии самоорганизации и эффективного взаимодействия» предполагает изучение материалов дисциплины на аудиторных занятиях и в ходе самостоятельной работы. Аудиторные занятия проходят в форме лекций и семинаров. Самостоятельная работа включает разнообразный комплекс видов и форм работы обучающихся.

Для успешного освоения дисциплины (модуля) и достижения поставленных целей необходимо внимательно ознакомиться с настоящей рабочей программы дисциплины (модуля). Ее может представить преподаватель на вводной лекции или самостоятельно обучающийся использует информацию на официальном Интернет-сайте Университета.

Следует обратить внимание на список основной и дополнительной литературы, которая имеется в электронной библиотечной системе <http://biblioclub.ru>, на предлагаемые преподавателем ресурсы информационно-телекоммуникационной сети Интернет. Эта информация необходима для самостоятельной работы обучающегося.

При подготовке к аудиторным занятиям необходимо помнить особенности каждой формы его проведения.

Подготовка к учебному занятию лекционного типа заключается в следующем.

С целью обеспечения успешного обучения обучающийся должен готовиться к лекции, поскольку она является важнейшей формой организации учебного процесса, поскольку:

- знакомит с новым учебным материалом;
- разъясняет учебные элементы, трудные для понимания;
- систематизирует учебный материал;
- ориентирует в учебном процессе.

С этой целью:

внимательно прочитайте материал предыдущей лекции;
ознакомьтесь с учебным материалом по учебнику и учебным пособиям с темой прочитанной лекции;

внесите дополнения к полученным ранее знаниям по теме лекции на полях лекционной тетради;

запишите возможные вопросы, которые вы зададите лектору на лекции по материалу изученной лекции;

постарайтесь уяснить место изучаемой темы в своей подготовке;

узнайте тему предстоящей лекции (по тематическому плану, по информации лектора) и запишите информацию, которой вы владеете по данному вопросу

Подготовка к занятию семинарского типа

При подготовке и работе во время проведения занятий семинарского типа следует обратить внимание на следующие моменты: на процесс предварительной подготовки, на работу во время занятия, обработку полученных результатов, исправление полученных замечаний.

Предварительная подготовка к учебному занятию семинарского типа заключается в изучении теоретического материала в отведенное для самостоятельной работы время, ознакомление с инструктивными материалами с целью осознания задач лабораторной работы/практического занятия, техники безопасности при работе с приборами, веществами.

Работа во время проведения учебного занятия семинарского типа включает несколько моментов:

консультирование студентов преподавателями и вспомогательным персоналом с целью предоставления исчерпывающей информации, необходимой для самостоятельного выполнения предложенных преподавателем задач, ознакомление с правилами техники безопасности при работе в лаборатории;

самостоятельное выполнение заданий согласно обозначенной учебной программой тематики;

Главным результатом служит получение положительной оценки по каждому практическому занятию. Это является необходимым условием при проведении рубежного контроля и допуска к зачету. При получении неудовлетворительных результатов обучающийся имеет право в дополнительное время пересдать преподавателю работу до проведения промежуточной аттестации.

Самостоятельная работа.

Для более углубленного изучения темы задания для самостоятельной работы рекомендуется выполнять параллельно с изучением данной темы. При выполнении заданий по возможности используйте наглядное представление материала. Более подробная информация о самостоятельной работе представлена в разделах «Учебно-методическое обеспечение самостоятельной работы по дисциплине (модулю)», «Методические указания к самостоятельной работе по дисциплине (модулю)».

Подготовка к зачету.

К зачету необходимо готовиться целенаправленно, регулярно, систематически и с первых дней обучения по данной дисциплине. Попытки освоить учебную дисциплину в период зачетно-экзаменационной сессии, как правило, приносят не слишком удовлетворительные результаты.

После предложенных указаний у обучающихся должно сформироваться четкое представление об объеме и характере знаний и умений, которыми надо будет овладеть по дисциплине.

5.4 Информационно-технологическое обеспечение образовательного процесса по дисциплине (модулю)

5.4.1. Средства информационных технологий

1. Персональные компьютеры;
2. Средства доступа к интернет
3. Проектор.

5.4.2. Программное обеспечение

- 1.Операционная система Windows 7
- 2.Microsoft Office Professional Plus 2007 Russian Academic OPEN No Level
- 3.Справочно-правовая система Консультант+
- 4.Acrobat Reader DC
- 5.7-Zip
- 6.SKY DNS
- 7.TrueConf(client).

5.4.3 Информационные справочные системы

№ №	Название электронного ресурса	Описание электронного ресурса	Используемый для работы адрес
1.	ЭБС «Университетская библиотека	Электронная библиотека учебников, учебных пособий, монографий, периодических изда-	http://biblioclub.ru/ 100% доступ

	онлайн»	ний, справочников, словарей, энциклопедий, видео- и аудиоматериалов, иллюстрированных изданий	
2.	Научная электронная библиотека "eLIBRARY.ru"	Крупнейший российский информационно-аналитический портал в области науки, технологии, медицины и образования, содержащий рефераты и полные тексты научных публикаций	http://elibrary.ru/ 100% доступ
3.	ЭБС издательства «Юрайт»	Виртуальный читальный зал учебников и учебных пособий от авторов ведущих вузов России по различным дисциплинам	https://urait.ru/ 100% доступ
4.	База данных "EastView"	Полнотекстовая база данных источников по общественным и гуманитарным наукам.	http://ebiblioteka.ru/ 100% доступ
5.	База данных международного индекса научного цитирования "Scopus"	Библиографическая и реферативная база данных и инструмент для отслеживания цитируемости статей, опубликованных в научных изданиях	http://www.scopus.com/ 100% доступ
6.	База данных международного индекса научного цитирования "Web of Science"	Библиографическая и реферативная база данных и инструмент для отслеживания цитируемости статей, опубликованных в научных изданиях	http://webofknowledge.com 100% доступ
7.	Видеотека учебных фильмов «Решение»	Коллекция учебных видеофильмов	http://eduvideo.online 100% доступ

5.5 Материально-техническое обеспечение образовательного процесса по дисциплине (модулю)

Для изучения дисциплины (модуля) «*Технологии самоорганизации и эффективного взаимодействия*» в рамках реализации основной профессиональной образовательной программы по специальности *31.05.01 Лечебное дело* используются:

Учебная аудитория для занятий лекционного типа оснащена специализированной мебелью (стол для преподавателя, парты, стулья, доска для написания мелом); техническими средствами обучения (видеопроекционное оборудование, средства звуковоспроизведения, экран и имеющие выход в сеть Интернет).

Учебная аудитория для занятий семинарского типа: оснащена специализированной мебелью (стол для преподавателя, парты, стулья, доска для написания мелом); техническими средствами обучения (видеопроекционное оборудование, средства звуковоспроизведения, экран и имеющие выход в сеть Интернет).

Помещения для самостоятельной работы обучающихся: оснащены специализированной мебелью (парты, стулья) техническими средствами обучения (персональные компьютеры с доступом в сеть интернет и обеспечением доступа в электронно-информационную среду университета, программным обеспечением).

5.6 Образовательные технологии

При реализации дисциплины (модуля) «*Технологии самоорганизации и эффективного взаимодействия*» применяются различные образовательные технологии, в том числе технологии электронного обучения.

Освоение дисциплины (модуля) «*Технологии самоорганизации и эффективного взаимодействия*» предусматривает использование в учебном процессе активных и интерактивных форм проведения учебных занятий в форме деловых игр и разбора конкретных ситуаций, в сочетании с внеаудиторной работой с целью формирования и

развития профессиональных навыков обучающихся.

При освоении дисциплины (модуля) *«Технологии самоорганизации и эффективного взаимодействия»* предусмотрено применение электронного обучения.

Учебные часы дисциплины *«Технологии самоорганизации и эффективного взаимодействия»* предусматривают классическую контактную работу преподавателя с обучающимся в аудитории и контактную работу посредством электронной информационно-образовательной среды в синхронном и асинхронном режиме (вне аудитории) посредством применения возможностей компьютерных технологий (электронная почта, электронный учебник, тестирование, вебинар, видеofilm, презентация, форум и др.).

ЛИСТ РЕГИСТРАЦИИ ИЗМЕНЕНИЙ

№ п/п	Содержание изменения	Реквизиты документа об утверждении изменения	Дата введения изменения
1.	Утверждена и введена в действие решением Ученого совета факультета коммуникативного менеджмента на основании Федерального государственного образовательного стандарта высшего образования по специальности 31.05.01 Лечебное дело (специалитет), утвержденного приказом Министерства науки и высшего образования Российской Федерации от 12.08.2020 г. № 988	Протокол заседания Ученого совета факультета коммуникативного менеджмента № 9 от «27» мая 2021 года	01.09.2021



Министерство науки и высшего образования Российской Федерации
Федеральное государственное бюджетное образовательное учреждение
высшего образования
«Российский государственный социальный университет»

«УТВЕРЖДАЮ»

Декан медицинского факультета

_____/Т.В.Котова/
«07» июня 2021 г.

РАБОЧАЯ ПРОГРАММА ДИСЦИПЛИНЫ (МОДУЛЯ)

ПРАВОВЕДЕНИЕ

Специальность
31.05.01 Лечебное дело

Специализация
Лечебное дело

**ОБРАЗОВАТЕЛЬНАЯ ПРОГРАММА ВЫСШЕГО ОБРАЗОВАНИЯ - ПРОГРАММА
СПЕЦИАЛИТЕТА**

Уровень профессионального образования
Высшее образование –специалитет

Форма обучения
Очная


Москва 2021

Рабочая программа дисциплины (модуля) «Правоведение» разработана на основании федерального государственного образовательного стандарта высшего образования - специалитета по специальности 31.05.01 Лечебное дело, утвержденного приказом Министерства науки и высшего образования Российской Федерации от 12.08.2020 г. №988, учебного плана по основной профессиональной образовательной программе высшего образования - программы специалитета по специальности 31.05.01 Лечебное дело, а также с учетом следующих профессиональных стандартов, сопряженных с профессиональной деятельностью выпускника:

– 02.009 «Врач-лечебник (врач-терапевт участковый)»

Рабочая программа дисциплины (модуля) разработана рабочей группой в составе: : к.ю.н. Кученин Е.С.

Руководитель основной образовательной программы кандидат медицинских наук, декан медицинского факультета




(подпись) Т.В.Котова

Рабочая программа дисциплины (модуля) обсуждена и утверждена на Ученом совете юридического факультета.

Протокол № 12 от «28» мая 2021 г.

Декан юридического факультета
д.ю.н., профессор



(подпись) Л.Б. Ситдикова

Рабочая программа дисциплины (модуля) рецензирована и рекомендована к утверждению:

Доктор юридических наук, профессор кафедры административного и финансового права Российского университета дружбы народов



(подпись) А.А. Мамедов

Кандидат юридических наук, доцент кафедры гражданско-правовых дисциплин Российского государственного социального университета



(подпись) М.М. Туркин

Согласовано
Научная библиотека, директор



(подпись) И.Г. Маляев

СОДЕРЖАНИЕ

РАЗДЕЛ 1. ПАСПОРТ РАБОЧЕЙ ПРОГРАММЫ ДИСЦИПЛИНЫ (МОДУЛЯ)	4
1.1 Цель и задачи дисциплины (модуля).....	4
1.2. Место дисциплины (модуля) в структуре основной профессиональной образовательной программы высшего образования-программы специалитета	4
1.3 Планируемые результаты обучения по дисциплине (модулю) в рамках планируемых результатов освоения основной профессиональной образовательной программы высшего образования – программы специалитета, соотношенные с установленными индикаторами достижения компетенций	4
РАЗДЕЛ 2. СТРУКТУРА И СОДЕРЖАНИЕ ДИСЦИПЛИНЫ	5
2.1 Объем дисциплины (модуля), включая контактную работы обучающегося с педагогическими работниками и самостоятельную работу обучающегося	5
2.2. Учебно-тематический план дисциплины (модуля)	5
РАЗДЕЛ 3. УЧЕБНО-МЕТОДИЧЕСКОЕ ОБЕСПЕЧЕНИЕ САМОСТОЯТЕЛЬНОЙ РАБОТЫ ОБУЧАЮЩИХСЯ ПО ДИСЦИПЛИНЕ (МОДУЛЮ)	6
3.1. Виды самостоятельной работы обучающихся по дисциплине (модулю).....	7
3.2 Методические указания к самостоятельной работе по дисциплине (модулю)	7
РАЗДЕЛ 4. ФОНД ОЦЕНОЧНЫХ СРЕДСТВ ДЛЯ ПРОВЕДЕНИЯ ПРОМЕЖУТОЧНОЙ АТТЕСТАЦИИ ОБУЧАЮЩИХСЯ ПО ДИСЦИПЛИНЕ (МОДУЛЮ)	7
4.1. Форма промежуточной аттестации обучающегося по дисциплине (модулю).....	11
4.2. Перечень компетенций с указанием этапов их формирования в процессе освоения образовательной программы	11
4.3 Описание показателей и критериев оценивания компетенций на различных этапах их формирования, описание шкал оценивания	11
4.4 Типовые контрольные задания или иные материалы, необходимые для оценки знаний, умений, навыков и (или) опыта деятельности, характеризующих этапы формирования компетенций в процессе освоения образовательной программы	13
4.5 Методические материалы, определяющие процедуры оценивания знаний, умений, навыков и (или) опыта деятельности, характеризующих этапы формирования компетенций.....	13
РАЗДЕЛ 5. УСЛОВИЯ РЕАЛИЗАЦИИ ДИСЦИПЛИНЫ	16
5.1. Перечень основной и дополнительной учебной литературы для освоения дисциплины (модуля).....	16
5.2 Перечень ресурсов информационно-коммуникационной сети «Интернет», необходимых для освоения дисциплины (модуля).....	16
5.3 Методические указания для обучающихся по освоению дисциплины (модуля).....	17
5.4 Информационно-технологическое обеспечение образовательного процесса по дисциплине (модулю).....	18
5.5 Материально-техническое обеспечение образовательного процесса по дисциплине (модулю) ..	19
5.6 Образовательные технологии	20
ЛИСТ РЕГИСТРАЦИИ ИЗМЕНЕНИЙ.....	21

РАЗДЕЛ 1. ПАСПОРТ РАБОЧЕЙ ПРОГРАММЫ ДИСЦИПЛИНЫ (МОДУЛЯ)

1.1 Цель и задачи дисциплины (модуля)

Цель дисциплины (модуля) является получение обучающимися теоретических знаний о правовых явлениях с последующим применением в профессиональной сфере и практических навыков (формирование) по обеспечению способности использовать основы правовых знаний в проектной и производственно-прикладной сферах деятельности, а также выработка умений использовать нормативные правовые документы в своей деятельности.

Задачи дисциплины (модуля):

- усвоение комплекса общетеоретических знаний о государственно-правовых явлениях;
- формирование умения правильно толковать и применять общетеоретические знания для последующей практической деятельности;
- научиться определять и прослеживать взаимосвязь основных категорий, отражающих особые свойства государства и права;
- обучение навыкам практического применения нормативно-правовых актов в различных сферах жизнедеятельности, в том числе в профессиональной деятельности.

1.2. Место дисциплины (модуля) в структуре основной профессиональной образовательной программы высшего образования-программы специалитета

Дисциплина (модуль) «Правоведение» реализуется в *обязательной части* основной образовательной программы по специальности 31.05.01 Лечебное дело *очной* формы обучения.

Перечень последующих дисциплин (модулей), для которых необходимы знания, умения и навыки, формируемые данной дисциплиной (модулем):

- Общественное здоровье и здравоохранение

- Административно-правовые основы деятельности медицинской организации и др.

1.3 Планируемые результаты обучения по дисциплине (модулю) в рамках планируемых результатов освоения основной профессиональной образовательной программы высшего образования – программы специалитета, соотнесенные с установленными индикаторами достижения компетенций

Процесс освоения дисциплины (модуля) направлен на формирование у обучающихся следующих универсальных и общепрофессиональных компетенций: УК-11, ОПК-1, в соответствии с основной профессиональной образовательной программой высшего образования – программой специалитета по специальности 31.05.01 Лечебное дело.

В результате освоения дисциплины (модуля) обучающийся должен демонстрировать следующие результаты:

Категория компетенций	Код компетенции	Формулировка компетенции	Код и наименование индикатора достижения компетенции
Гражданская позиция	УК-11	Способен формировать нетерпимое отношение к коррупционному поведению	УК-11.1: Знает сущность коррупционного поведения и его взаимосвязь с социальными, экономическими, политическими и иными условиями
			УК-11.2: Умеет анализировать, толковать и правильно применять правовые нормы о противодействии коррупционному поведению
			УК-11.3: Владеет навыками работы с за-

			конодательными и другими нормативными правовыми актами
Этические и правовые основы профессиональной деятельности	ОПК-1	Способен реализовать моральные и правовые нормы, этические и деонтологические принципы в профессиональной деятельности	ОПК-1.1: Уметет соблюдать моральные, правовые и этические нормы в профессиональной деятельности
			ОПК-1.2: Осуществляет профессиональное взаимодействие в соответствии с нормами профессиональной этики и деонтологии

РАЗДЕЛ 2. СТРУКТУРА И СОДЕРЖАНИЕ ДИСЦИПЛИНЫ

2.1 Объем дисциплины (модуля), включая контактную работу обучающегося с педагогическими работниками и самостоятельную работу обучающегося

Общая трудоемкость дисциплины, изучаемой в 1 семестре, составляет 2 зачетные единицы. По дисциплине предусмотрен *зачет*.

Очная форма обучения

Вид учебной работы	Всего часов	Семестры
		1
Контактная работа обучающихся с педагогическими работниками (по видам учебных занятий) (всего):	36	36
Учебные занятия лекционного типа	16	16
Практические занятия	4	4
Лабораторные занятия	0	0
Иная контактная работа	16	16
Самостоятельная работа обучающихся, всего	27	27
Контроль промежуточной аттестации (час)	9	9
ОБЪЕМ ДИСЦИПЛИНЫ В ЧАСАХ	72	72

2.2. Учебно-тематический план дисциплины (модуля)

Очной формы обучения

Раздел, тема	Виды учебной работы, академических часов						
	Всего	Самостоятельная работа	Контактная работа обучающихся с педагогическими работниками				
			Всего	Лекционные занятия	Семинарские/практические занятия	Лабораторные занятия	Иная контактная работа
Семестр 1							
Раздел 1. Общее учение о государстве и праве. Конституционное право	36	18	18	8	2	0	8
Тема 1.1. Общее учение о государстве	9	5	4	2	0	0	2
Тема 1.2. Общее учение о праве	9	5	4	2	0	0	2
Тема 1.3. Предмет, метод, источники конституционного права России.	9	3	6	2	2	0	2
Тема 1.4. Основы государственного строя России	9	5	4	2	0	0	2
Раздел 2. Основные отрасли российского права	36	18	18	8	2	0	8
Тема 2.1. Предмет, метод и источники административного права. Основные институты административного права	9	5	4	2	0	0	2
Тема 2.2. Подотрасли и основные институты гражданского права России	9	5	4	2	0	0	2
Тема 2.3. Основы трудового права	9	3	6	2	2	0	2
Тема 2.4. Правовое регулирование профессиональной деятельности	9	5	4	2	0	0	2
Контроль промежуточной аттестации (час)	9						
Форма промежуточной аттестации	зачет						
Общий объем часов по дисциплине (модулю)	72	27 (36)	36	16	4	0	16

РАЗДЕЛ 3. УЧЕБНО-МЕТОДИЧЕСКОЕ ОБЕСПЕЧЕНИЕ САМОСТОЯТЕЛЬНОЙ РАБОТЫ ОБУЧАЮЩИХСЯ ПО ДИСЦИПЛИНЕ (МОДУЛЮ)

3.1. Виды самостоятельной работы обучающихся по дисциплине (модулю)

Очной формы обучения

Раздел, тема	Всего	Виды самостоятельной работы обучающихся					
		Академическая активность, час	Форма академической активности	Выполнение практ. заданий, час	Форма практического задания	Рубежный текущий контроль, час	Форма рубежного текущего контроля
Семестр 1							
Раздел 1. Общее учение о государстве и праве. Конституционное право	18	8	Подготовка к лекционным и практическим занятиям, самостоятельное изучение раздела в ЭИОС	8	реферат	2	Компьютерное тестирование
Раздел 2. Основные отрасли российского права	18	8	Подготовка к лекционным и практическим занятиям, самостоятельное изучение раздела в ЭИОС	8	реферат	2	Компьютерное тестирование
Общий объем по дисциплине (модулю), часов	27 (36)	16	-	16	-	4	-

3.2 Методические указания к самостоятельной работе по дисциплине (модулю)

РАЗДЕЛ 1. ОБЩЕЕ УЧЕНИЕ О ГОСУДАРСТВЕ И ПРАВЕ. КОНСТИТУЦИОННОЕ ПРАВО

Цель: получение основополагающих знаний о государстве и праве, сущности права и государства, изучение признаков и характерных черт таких понятий, как государство, право, правоотношение изучение основ конституционного права Российской Федерации.

Перечень изучаемых элементов содержания:

Понятие, сущность и признаки государства. Основные теории о происхождении государства: теологическая, патриархальная, теория насилия, естественно-правовая, экономическая и др. Функции государства: понятие и классификация. Формы государства. Понятие и структура формы государства: форма правления, формы государственного устройства, политический режим. Монархия и республика как формы правления: основные отличия. Виды монархий и республик. Национально-территориальное устройство государства. Унитарные государства, федерации и конфедерации: основные признаки. Основные политические режимы: демократический и антидемократические. Понятие и основные признаки правового государства. Роль гражданского общества в построении и деятельности правового государства. Понятие, сущность и признаки права. Основные теории о происхождении права: естественно-правовая, историческая, экономическая и др. Функции права: понятие и классификация. Понятие и структура права, система права, источники права. Предмет правового регулирования. Механизм правового регулирования. Понятие, предмет и метод конституционного права. Источники российского конституционного права. Конституция РФ: структура, порядок принятия и изменения Конституции РФ. Содержание основ конституционного строя (глава 1 Конституции РФ). Россия, как правовое демократическое государство с республиканской формой прав-

ления; взаимоотношение государства и личности; гражданство в РФ; РФ как социальное государство; принцип разделения властей. Понятие правового статуса личности в РФ. Правовой статус личности как совокупность прав, свобод и обязанностей. Соотношение понятий «права» и «свободы». Виды правового статуса. Права и свободы человека, их отличие от прав и свобод гражданина в РФ. Личные, политические, социально-экономические и культурные права и свободы в РФ. Конституционные и иные обязанности личности в РФ. Федеративное устройство в Российской Федерации и его особенности. Субъекты федерации, их виды и правовое положение.

Тема 1.1. Общее учение о государстве

Вопросы для самоподготовки:

1. Характеристика теорий происхождения государств.
2. Сущность, социальное назначение и функции государства.
3. Форма государства: форма правления, государственное устройство, политико-правовой режим в различных типах государств.
4. Правовое государство: идеи и признаки.

Тема 1.2. Общее учение о праве

Вопросы для самоподготовки:

1. Понятие, структура и классификация нормы права.
2. Понятие источников права и их виды.
3. Правомерное поведение и правонарушение: понятие, виды, структура.
4. Юридическая ответственность: понятие, функции, цели, принципы и виды.

Тема 1.3. Предмет, метод, источники конституционного права России. Основы государственного строя России

Вопросы для самоподготовки:

1. Предмет конституционного права России.
2. Метод конституционного права России.
3. Конституция РФ как основной источник конституционного права России.
4. Основные принципы конституционного права России.
5. Основы конституционного статуса человека и гражданина в РФ.

Тема 1.4. Основы государственного строя России

Вопросы для самоподготовки:

1. Принцип разделения властей в РФ.
2. Особенности федеративного устройства Российской Федерации.
3. Федеральное Собрание РФ: структура и порядок формирования.
4. Правительство РФ, порядок формирования и компетенция.
1. Президент РФ, порядок избрания, компетенции

ПРАКТИЧЕСКОЕ ЗАДАНИЕ К РАЗДЕЛУ 1.

Форма практического задания: Реферат

Перечень тем рефератов по Разделу 1:

1. Монархия как форма правления в государстве. Виды монархий
2. Республика как форма правления в государстве. Виды республик.
3. Национально-территориальное устройство государства.
4. Роль гражданского общества в построении и деятельности правового государства.
5. Функции права
6. Понятие нормы права и их классификация
7. Понятие юридической ответственности и ее виды
8. Права и свободы человека, их отличие от прав и свобод гражданина в РФ
9. Конституционные и иные обязанности личности в РФ.
10. Федеративное устройство в Российской Федерации и его особенности.

11. Субъекты федерации, их виды и правовое положение.
12. Предметы ведения Российской Федерации и субъектов Российской Федерации.
13. Конституционное, гражданское, уголовное и административное судопроизводство в РФ.
14. Функции Конституционного суда, федеральных судов общей юрисдикции, федеральных арбитражных судов; мировые суды в РФ.
15. Статус судей в Российской Федерации.

РУБЕЖНЫЙ КОНТРОЛЬ К РАЗДЕЛУ 1:

Форма рубежного контроля – компьютерное тестирование.

РАЗДЕЛ 2. ОСНОВНЫЕ ОТРАСЛИ РОССИЙСКОГО ПРАВА

Цель: получение знаний о системе российского права и его отраслях, изучение основ административного, гражданского и трудового права, изучение основ правового регулирования будущей профессиональной деятельности, выработка на основе полученных знаний базовых умений и навыков руководствоваться требованиями действующего законодательства, а также умений и навыков первичной юридической квалификации событий и фактов в целях определения границ правомерного поведения в ситуации, сложившейся в процессе осуществления профессиональной деятельности, а также выработки оптимальных с правовой точки зрения способов ее разрешения.

Перечень изучаемых элементов содержания:

Понятие, система, предмет, методы и особенности правового регулирования отдельных отраслей российского права (административного, гражданского, трудового). Взаимосвязи и взаимодействие норм отдельных отраслей права. Содержание и особенности правового регулирования будущей профессиональной деятельности.

Тема.2.1 Предмет, метод и источники административного права. Основные институты административного права

Вопросы для самоподготовки:

1. Административное право как отрасль права.
2. Предмет и метод административного права.
3. Источники административного права.
4. Особенности административно-правовых отношений.
5. Субъекты и объекты административно-правовых отношений.
6. Правовые институты отрасли административного права.
7. Административная ответственность.

Тема 2.2. Подотрасли и основные институты гражданского права России

Вопросы для самоподготовки:

1. Предмет и метод гражданского права как отрасли российского права
2. Понятие гражданского права как отрасли российского права
3. Источник гражданского права
4. основания возникновения гражданских правоотношений. Виды гражданских правоотношений.
5. Право собственности: основания возникновения и прекращения. Защита права собственности.
6. Сделки: виды и форма сделок.
7. Основные понятия наследственного права. Наследование по закону. Очереди наследников. Принятие наследства. Время и место открытия наследства. Срок и способ принятия наследства.
8. Юридические лица: понятие и виды. Возникновение и прекращение юридического лица.

Тема 2.3. Основы трудового права

Вопросы для самоподготовки:

- Предмет и метод трудового права как отрасли российского права.
- Особенности правового регулирования трудовых правоотношений.
- Субъекты, объекты и содержание трудовых правоотношений.
- Особенности правового регулирования трудовых отношений в разных сферах деятельности.
- Особенности разрешения трудовых споров.

Тема 2.4. Правовое регулирование профессиональной деятельности

Вопросы для самоподготовки:

1. Понятие законодательных основ об образовании.
2. Источники современного образовательного права.
3. Конституционные основы права на образование.
4. Субъекты образовательного права.
5. Основные принципы образовательного права.
6. Система образования. Лица, осуществляющие образовательную деятельность.
7. Основания возникновения, изменения и прекращения образовательных отношений.
8. Международное сотрудничество в сфере образования.

ПРАКТИЧЕСКОЕ ЗАДАНИЕ К РАЗДЕЛУ 2

Форма практического задания: реферат

Перечень тем рефератов по Разделу 2:

- Особенности правового регулирования государственного управления.
- Механизм административно-правового регулирования
- Перспективы развития административно-деликтного права
- Юридические лица как субъекты гражданских прав.
- Понятие и признаки юридического лица; виды юридических лиц.
- Правоспособность и дееспособность юридических лиц.
- Способы и порядок создания и прекращения юридических лиц.
- Понятие и содержание права собственности; правомочия собственника; правомочия владения, пользования, распоряжения.
- Юридические лица как субъекты гражданских прав.
- Понятие и признаки юридического лица; виды юридических лиц.
- Правоспособность и дееспособность юридических лиц.
- Способы и порядок создания и прекращения юридических лиц.
- Понятие и содержание права собственности; правомочия собственника; правомочия владения, пользования, распоряжения.
- Общая характеристика трудовых правоотношений.
- Ответственность работников и работодателей по трудовому законодательству.
- Трудовое соглашение: понятие и содержание.
- Система профессионального образования и направления ее развития

РУБЕЖНЫЙ КОНТРОЛЬ К РАЗДЕЛУ 2:

Форма рубежного контроля – компьютерное тестирование.

РАЗДЕЛ 4. ФОНД ОЦЕНОЧНЫХ СРЕДСТВ ДЛЯ ПРОВЕДЕНИЯ ПРОМЕЖУТОЧНОЙ АТТЕСТАЦИИ ОБУЧАЮЩИХСЯ ПО ДИСЦИПЛИНЕ (МОДУЛЮ)

4.1. Форма промежуточной аттестации обучающегося по дисциплине (модулю)

Контрольным мероприятием промежуточной аттестации обучающихся по дисциплине (модулю) является **зачет**, который проводится в **устной** форме.

4.2. Перечень компетенций с указанием этапов их формирования в процессе освоения образовательной программы

Код компетенции	Содержание компетенции (части компетенции)	Результаты обучения	Этапы формирования компетенций в процессе освоения образовательной программы
УК-11	Способен формировать нетерпимое отношение к коррупционному поведению	УК-11.1: Знает сущность коррупционного поведения и его взаимосвязь с социальными, экономическими, политическими и иными условиями	Этап формирования знаний
		УК-11.2: Умеет анализировать, толковать и правильно применять правовые нормы о противодействии коррупционному поведению	Этап формирования умений
		УК-11.3: Владеет навыками работы с законодательными и другими нормативными правовыми актами	Этап формирования навыков и получения опыта
ОПК-1	Способен реализовывать моральные и правовые нормы, этические и деонтологические принципы в профессиональной деятельности	ОПК-1.1: Уметет соблюдать моральные, правовые и этические нормы в профессиональной деятельности	Этап формирования знаний
		ОПК-1.2: Осуществляет профессиональное взаимодействие в соответствии с нормами профессиональной этики и деонтологии	Этап формирования умений
			Этап формирования навыков и получения опыта

4.3 Описание показателей и критериев оценивания компетенций на различных этапах их формирования, описание шкал оценивания

Код компетенции	Этапы формирования компетенций	Показатель оценивания компетенции	Критерии и шкалы оценивания
УК-11, ОПК-1	Этап формирования знаний.	Теоретический блок вопросов.	1) обучающийся глубоко и прочно освоил программный материал, исчерпывающе,

		<p>Уровень освоения программного материала, логика и грамотность изложения, умение самостоятельно обобщать и излагать материал</p>	<p>последовательно, грамотно и логически стройно его излагает, тесно увязывает с задачами и будущей деятельностью, не затрудняется с ответом при видоизменении задания, умеет самостоятельно обобщать и излагать материал, не допуская ошибок: [9-10] баллов;</p> <p>2) обучающийся твердо знает программный материал, грамотно и по существу излагает его, не допуская существенных неточностей в ответе на вопрос, может правильно применять теоретические положения: [8-9] баллов;</p> <p>3) обучающийся освоил основной материал, но не знает отдельных деталей, допускает неточности, недостаточно правильные формулировки, нарушает последовательность в изложении программного материала: [6-8] баллов;</p> <p>4) обучающийся не знает значительной части программного материала, допускает существенные ошибки: [0-6] баллов.</p>
УК-11, ОПК-1	Этап формирования умений	<p>Аналитическое задание (<i>подготовка рефератов, ответы на тесты</i>)</p> <p>Практическое применение теоретических положений применительно к профессиональным задачам, обоснование принятых решений</p>	<p>1) свободно справляется с задачами и практическими заданиями, правильно обосновывает принятые решения, задание выполнено верно, даны ясные аналитические выводы к решению задания, подкрепленные теорией: [9-10] баллов;</p> <p>2) владеет необходимыми умениями и навыками при выполнении практических заданий, задание выполнено верно, отмечается хорошее развитие аргумента, однако отмечены погрешности в ответе, скорректированные при собеседовании: [8-9] баллов;</p> <p>3) испытывает затруднения в выполнении практических заданий, задание выполнено с ошибками, отсутствуют ло-</p>
УК-11, ОПК-1	Этап формирования навыков и получения опыта.	Аналитическое задание (<i>подготовка рефератов, ответы на тесты</i>)	

		Решение практических заданий и задач, владение навыками и умениями при выполнении практических заданий, самостоятельность, умение обобщать и излагать материал.	гические выводы и заключения к решению: [6-8] баллов; 4) практические задания, задачи выполняет с большими затруднениями или задание не выполнено вообще, или задание выполнено не до конца, нет четких выводов и заключений по решению задания, сделаны неверные выводы по решению задания: [0-6] баллов.
--	--	---	---

4.4 Типовые контрольные задания или иные материалы, необходимые для оценки знаний, умений, навыков и (или) опыта деятельности, характеризующих этапы формирования компетенций в процессе освоения образовательной программы

Примерные вопросы для проведения промежуточной аттестации обучающихся по дисциплине (модулю)

Теоретический блок вопросов

1. Понятие и признаки государства.
2. Функции государства.
3. Форма государства и ее составные элементы.
4. Форма правления, как элемент формы государства.
5. Форма государственного устройства, как элемент формы государства.
6. Государственный (политический) режим, как элемент формы государства.
7. Понятие и виды социальных норм. Право в системе социальных норм. Взаимоотношение права и морали.
8. Понятие, признаки, принципы и функции права. Взаимосвязь государства и права.
9. Норма права: понятие и признаки. Структура правовой нормы.
10. Понятие и виды источников права. Нормативно-правовые акты как источники права, их классификация.
11. Действие нормативного акта во времени, в пространстве и по кругу лиц.
12. Понятие правоотношения: его признаки, субъекты, содержание, объекты, виды.
13. Юридические факты: понятие и классификация.
14. Понятие, признаки и виды (классификация) правонарушений.
15. Юридический состав правонарушения: понятие и элементы.
16. Юридическая ответственность: понятие, признаки и функции. Виды юридической ответственности.
17. Правовое государство: идеи и признаки.
18. Общая характеристика Конституции Российской Федерации 1993 года: ее структура, порядок внесения поправок и пересмотра Конституции.
19. Основы конституционного строя Российской Федерации.
20. Конституционно-правовой статус личности и гражданина Российской Федерации.
21. Классификация основных прав и свобод человека и гражданина. Конституционные обязанности гражданина РФ.
22. Особенности федеративного устройства России. Правовой статус субъектов Российской Федерации.
23. Избирательная система РФ: понятие, основные принципы и стадии избирательного процесса.
24. Система органов государственной власти РФ. Принципы разделения властей.
25. Президент Российской Федерации. Полномочия и порядок избрания.

26. Президент РФ. Полномочия и основания прекращения полномочий Президента РФ.
27. Федеральное собрание Российской Федерации как представительный и законодательный орган власти. Структура и компетенция палат.
28. Государственная Дума Федерального Собрания РФ. Порядок формирования и компетенция. Статус депутата Государственной Думы РФ.
29. Совет Федерации Федерального Собрания Российской Федерации. Порядок формирования и компетенция. Статус члена Совета Федерации РФ.
30. Правительство Российской Федерации - высший орган исполнительной власти: формирование и полномочия.
31. Судебная система РФ. Статус судей в Российской Федерации.
32. Местное самоуправление в Российской Федерации: понятие и правовая основа функционирования. Основные принципы и полномочия органов местного самоуправления.
33. Гражданское право: понятие, предмет, метод, источники и принципы.
34. Гражданское правоотношение: понятие, объекты, субъекты, содержание.
35. Субъекты гражданского правоотношения. Гражданская правоспособность и гражданская дееспособность.
36. Понятие юридического лица, его признаки. Возникновение и прекращение деятельности юридического лица.
37. Понятие и виды сделок. Формы сделок.
38. Право собственности. Основания и способы приобретения права собственности (основания возникновения).
39. Право собственности. Основания прекращения права собственности.
40. Защита права собственности.
41. Понятие наследования. Порядок наследования по закону.
42. Понятие наследования. Порядок наследования по завещанию.
43. Семейное право как отрасль права: понятие, предмет, метод, источники и основные принципы.
44. Понятие брака по семейному праву. Правовое регулирование заключения брака.
45. Основания и способы прекращения брака. Признание брака недействительным.
46. Личные неимущественные и имущественные права и обязанности супругов.
47. Законный и договорной режимы имущества супругов.
48. Права и обязанности родителей и детей. Лишение и ограничение родительских прав.
49. Алиментные обязательства между членами семьи.
50. Правовое регулирование профессиональной деятельности специалистов в области государственно и муниципального управления.
51. Источники современного образовательного права.
52. Субъекты образовательного права.
53. Основные принципы образовательного права.
54. Система образования. Лица, осуществляющие образовательную деятельность.
55. Основания возникновения, изменения и прекращения образовательных отношений.
56. Международное сотрудничество в сфере образования.

Аналитическое задание (задачи, ситуационные задания, кейсы, проблемные ситуации и т.д.):

Ситуационная задача 1

1. Ознакомьтесь с нормативными документами (Конституция РФ, ФЗ «Об образовании в Российской Федерации», Национальная Доктрина образования в РФ, Федеральная программа развития образования) по следующему плану:

- назначение документа;
- структура документа;

- анализ основных положений, регулирующих отношения в области образования.

Ситуационная задача 2

Составьте таблицу: Разграничение полномочий в сфере образования между федеральными, региональными и муниципальными органами управления образования.

Ситуационная задача 3

Назовите отличия в содержании понятий «правоспособность», «дееспособность» и «деликтоспособность».

Ситуационная задача 4

Перечисляя признаки государства, студентка Кудрявцева назвала:

- 1) нормотворческую деятельность;
- 2) государственный суверенитет;
- 3) гарантированность прав и свобод граждан;
- 4) территорию;
- 5) налоги.

В чем ошиблась студентка?

Ситуационная задача 5

Найдите гипотезу, диспозицию и санкцию в административно-правовой норме:

«Нарушение правил охраны электрических сетей напряжением свыше 1000 вольт, могущее вызвать или вызвавшее перерыв в обеспечении потребителей электрической энергией, - влечет наложение административного штрафа на граждан в размере от пятисот до одной тысячи рублей; на должностных лиц – от одной тысячи до двух тысяч рублей; на юридических лиц - от десяти тысяч до двадцати тысяч рублей».

Ситуационная задача 6

При изучении темы «Источники права» студентка Киселева пояснила, что нормативным правовым актом является обычай, санкционированный государством, который обладает общеобязательной силой.

По мнению студентки Травкиной нормативный правовой акт – это решение суда по какому-либо конкретному делу, которое также обладает общеобязательной силой. Студентка Логинова с ними не согласилась. Она считала, что нормативный правовой акт – это официальный документ, принятый компетентными органами государства и содержащий общеобязательные юридические нормы.

Чье мнение является правильным?

Ситуационная задача 7

Назовите законы и подзаконные нормативные правовые акты:

- 1) указ Президента РФ;
- 2) Гражданский кодекс РФ;
- 3) постановление Правительства г. Москвы;
- 4) Конституция РФ.

Ситуационная задача 8

Перечисляя признаки правового государства, студентка Маслова назвала:

- 1) господство права;
- 2) разделение властей и осуществление публичной власти;
- 3) преобладание в экономике государственной собственности;
- 4) реальность прав и свобод граждан;
- 5) взаимную ответственность гражданина и государства.

В чем ошиблась Маслова?

Ситуационная задача 9

К каким отраслям права (гражданскому праву, гражданскому процессуальному, семейному,

трудовому, уголовному) относятся следующие институты права:

- 1) социальное партнерство в сфере труда;
- 2) право собственности и другие вещные права;
- 3) принудительные меры медицинского характера;
- 4) права и обязанности супругов;
- 5) пересмотр вступивших в законную силу судебных постановлений.

4.5 Методические материалы, определяющие процедуры оценивания знаний, умений, навыков и (или) опыта деятельности, характеризующих этапы формирования компетенций

Промежуточная аттестация по дисциплине (модулю) проводится в соответствии с Положением о промежуточной аттестации обучающихся по основным профессиональным образовательным программам высшего образования – программ специалитета в Российском государственном социальном университете и Положение о балльно-рейтинговой системе оценки успеваемости обучающихся по основным профессиональным образовательным программам высшего образования - программам бакалавриата, программам специалитета, программам магистратуры в Российском государственном социальном университете.

На промежуточную аттестацию отводится 20 рейтинговых баллов.

Ответы обучающегося на контрольном мероприятии промежуточной аттестации оцениваются педагогическим работником по 20 - балльной шкале, а итоговая оценка по дисциплине (модулю) выставляется по системе зачтено/не зачтено для зачета.

Критерии выставления оценки определяются Положением о балльно-рейтинговой системе оценки успеваемости обучающихся по основным профессиональным образовательным программам высшего образования - программам бакалавриата, программам специалитета, программам магистратуры в Российском государственном социальном университете.

РАЗДЕЛ 5. УСЛОВИЯ РЕАЛИЗАЦИИ ДИСЦИПЛИНЫ

5.1. Перечень основной и дополнительной учебной литературы для освоения дисциплины (модуля)

5.1.1. Основная литература

1. Бялт, В. С. Правоведение : учебное пособие для вузов / В. С. Бялт. — 2-е изд., испр. и доп. — Москва : Издательство Юрайт, 2020. — 302 с. — (Высшее образование). — ISBN 978-5-534-07626-4. — Текст : электронный // ЭБС Юрайт [сайт]. — URL: <http://biblio-online.ru/bcode/453269>

2. Правоведение : учебник и практикум для вузов / С. И. Некрасов [и др.] ; под редакцией С. И. Некрасова. — 3-е изд., перераб. и доп. — Москва : Издательство Юрайт, 2020. — 455 с. — (Высшее образование). — ISBN 978-5-534-03349-6. — Текст : электронный // ЭБС Юрайт [сайт]. — URL: <http://biblio-online.ru/bcode/449851>

5.1.2. Дополнительная литература

1. Бирюков Правоведение : учебник для вузов / В. А. Белов [и др.] ; под редакцией В. А. Белова, Е. А. Абросимовой. — 4-е изд., перераб. и доп. — Москва : Издательство Юрайт, 2020. — 414 с. — (Высшее образование). — ISBN 978-5-534-06229-8. — Текст : электронный // ЭБС Юрайт [сайт]. — URL: <http://biblio-online.ru/bcode/454888>

2. Правоведение : учебник для вузов / В. И. Авдийский [и др.] ; под редакцией В. И. Авдийского, Л. А. Букалеровой. — 4-е изд., перераб. и доп. — Москва : Издательство Юрайт, 2020. — 333 с. — (Высшее образование). — ISBN 978-5-534-03569-8. — Текст : электронный // ЭБС Юрайт [сайт]. — URL: <http://biblio-online.ru/bcode/449892>

3. Шаблова, Е. Г. Правоведение : учебное пособие для вузов / Е. Г. Шаблова, О. В. Жевняк, Т. П. Шишулина. — Москва : Издательство Юрайт, 2020. — 192 с. — (Высшее образование). — ISBN 978-5-534-05598-6. — Текст : электронный // ЭБС Юрайт [сайт]. — URL: <http://biblio-online.ru/bcode/454903>

5.2 Перечень ресурсов информационно-коммуникационной сети «Интернет», необходимых для освоения дисциплины (модуля)

Название электронного ресурса	Описание электронного ресурса	Используемый для работы адрес
Университетская информационная система РОССИЯ (УИС РОССИЯ)	Университетская информационная система РОССИЯ (УИС РОССИЯ) – электронная библиотека и база для исследований и учебных курсов в области экономики, управления, социологии, лингвистики, философии, филологии, международных отношений и других гуманитарных наук. УИС РОССИЯ поддерживается на базе Научно-исследовательского вычислительного центра МГУ имени М.В. Ломоносова	https://uisrussia.msu.ru/ 100% доступ
Электронная библиотека учебников	На сайте представлены учебники, лекции, доклады, монографии по естественным и гуманитарным наукам.	http://studentam.net 100% доступ
Cyberleninka	Содержит каталог научной периодики по большому количеству научных дисциплин, который содержит полную информацию о научных журналах в электронном виде, включающую их описания и все вышедшие выпуски с содержанием, темами научных статей и их полными текстами.	http://cyberleninka.ru/journal 100% доступ
Единое окно доступа к образовательным ресурсам	Информационная система предоставляет свободный доступ к каталогу образовательных интернет-ресурсов и полнотекстовой электронной учебно-методической библиотеке для общего и профессионального образования	http://window.edu.ru/library 100% доступ
Электронные библиотеки. Электронные библиотеки, словари, энциклопедии	Интернет-ресурсы образовательного и научно-образовательного назначения, оформленные в виде электронных библиотек, словарей и энциклопедий, предоставляют открытый доступ к полнотекстовым информационным ресурсам, представленным в электронном формате — учебникам и учебным пособиям, хрестоматиям и художественным произведениям, историческим источникам и научно-популярным статьям, справочным изданиям и др.	http://gigabaza.ru/doc/131454.html 100% доступ

5.3 Методические указания для обучающихся по освоению дисциплины (модуля)

Освоение обучающимся дисциплины (модуля) «Правоведение.» предполагает изучение материалов дисциплины на аудиторных занятиях и в ходе самостоятельной работы. Аудиторные занятия проходят в форме лекций, семинаров и практических занятий. Самостоятельная работа включает разнообразный комплекс видов и форм работы обучающихся.

Для успешного освоения дисциплины (модуля) и достижения поставленных целей необходимо внимательно ознакомиться с рабочей программой дисциплины (модуля), доступной в электронной информационно-образовательной среде РГСУ.

Следует обратить внимание на списки основной и дополнительной литературы, на предлагаемые преподавателем ресурсы информационно-телекоммуникационной сети Интернет. Эта информация необходима для самостоятельной работы обучающегося.

При подготовке к аудиторным занятиям необходимо помнить особенности каждой формы его проведения.

Подготовка к учебному занятию лекционного типа заключается в следующем.

С целью обеспечения успешного обучения обучающийся должен готовиться к лекции, поскольку она является важнейшей формой организации учебного процесса, поскольку:

- знакомит с новым учебным материалом;
- разъясняет учебные элементы, трудные для понимания;
- систематизирует учебный материал;
- ориентирует в учебном процессе.

С этой целью:

- внимательно прочитайте материал предыдущей лекции;
- ознакомьтесь с учебным материалом по учебнику и учебным пособиям с темой прочитанной лекции;
- внесите дополнения к полученным ранее знаниям по теме лекции на полях лекционной тетради;
- запишите возможные вопросы, которые вы зададите лектору на лекции по материалу изученной лекции;
- постарайтесь уяснить место изучаемой темы в своей подготовке;
- узнайте тему предстоящей лекции (по тематическому плану, по информации лектора) и запишите информацию, которой вы владеете по данному вопросу.

Подготовка к занятию семинарского типа

Предварительная подготовка к учебному занятию семинарского типа заключается в изучении теоретического материала в отведенное для самостоятельной работы время, ознакомление с инструктивными материалами с целью осознания задач лабораторной работы/практического занятия, техники безопасности при работе с приборами, веществами.

Работа во время проведения учебного занятия семинарского типа включает:

- консультирование студентов преподавателями и вспомогательным персоналом с целью предоставления исчерпывающей информации, необходимой для самостоятельного выполнения предложенных преподавателем задач, ознакомление с правилами техники безопасности при работе в лаборатории;
- самостоятельное выполнение заданий согласно обозначенной учебной программой тематики.

Самостоятельная работа.

Для более углубленного изучения темы задания для самостоятельной работы рекомендуется выполнять параллельно с изучением данной темы. При выполнении заданий по возможности используйте наглядное представление материала. Более подробная информация о самостоятельной работе представлена в разделах «Учебно-методическое обеспечение самостоятельной работы по дисциплине (модулю)», «Методические указания к самостоятельной работе по дисциплине (модулю)».

5.4 Информационно-технологическое обеспечение образовательного процесса по дисциплине (модулю)

5.4.1. Средства информационных технологий

1. Персональные компьютеры;
2. Средства доступа к Интернет;
3. Проектор.

5.4.2. Программное обеспечение

- 1.Операционная система Windows 7
- 2.Microsoft Office Professional Plus 2007 Russian Academic OPEN No Level
- 3.Справочно-правовая система Консультант+
- 4.Acrobat Reader DC
- 5.7-Zip
- 6.SKY DNS
- 7.TrueConf(client).

5.4.3. Информационные справочные системы

№ №	Название электронного ресурса	Описание электронного ресурса	Используемый для работы адрес
1.	ЭБС «Университетская библиотека онлайн»	Электронная библиотека учебников, учебных пособий, монографий, периодических изданий, справочников, словарей, энциклопедий, видео- и аудиоматериалов, иллюстрированных изданий	http://biblioclub.ru/ 100% доступ
2.	Научная электронная библиотека "eLIBRARY.ru"	Крупнейший российский информационно-аналитический портал в области науки, технологии, медицины и образования, содержащий рефераты и полные тексты научных публикаций	http://elibrary.ru/ 100% доступ
3.	ЭБС издательства «Юрайт»	Виртуальный читальный зал учебников и учебных пособий от авторов ведущих вузов России по различным дисциплинам	https://urait.ru/ 100% доступ
4.	База данных "EastView"	Полнотекстовая база данных источников по общественным и гуманитарным наукам.	http://ebiblioteka.ru/ 100% доступ
5.	База данных международного индекса научного цитирования "Scopus"	Библиографическая и реферативная база данных и инструмент для отслеживания цитируемости статей, опубликованных в научных изданиях	http://www.scopus.com/ 100% доступ
6.	База данных международного индекса научного цитирования "Web of Science"	Библиографическая и реферативная база данных и инструмент для отслеживания цитируемости статей, опубликованных в научных изданиях	http://webofknowledge.com 100% доступ
7.	Видеотека учебных фильмов «Решение»	Коллекция учебных видеофильмов	http://eduvideo.online 100% доступ

5.5 Материально-техническое обеспечение образовательного процесса по дисциплине (модулю)

Для изучения дисциплины (модуля) «Правоведение.» в рамках реализации основной профессиональной образовательной программы высшего образования – программы специалитета по специальности 31.05.01 Лечебное дело используются:

Учебная аудитория для занятий лекционного типа оснащена специализированной мебелью (стол для преподавателя, парты, стулья, доска для написания мелом); техническими средствами обучения (видеопроекционное оборудование, средства звуковоспроизведения, экран и имеющие выход в сеть Интернет).

Учебная аудитория для занятий семинарского типа: оснащена специализированной мебелью (стол для преподавателя, парты, стулья, доска для написания мелом); техническими средствами обучения (видеопроекционное оборудование, средства звуковоспроизведения, экран и имеющие выход в сеть Интернет).

Помещения для самостоятельной работы обучающихся: оснащены специализированной мебелью (парты, стулья) техническими средствами обучения (персональные компьютеры с доступом в сеть интернет и обеспечением доступа в электронно-информационную среду университета, программным обеспечением).

5.6 Образовательные технологии

При реализации дисциплины (модуля) *«Правоведение.»* применяются различные образовательные технологии, в том числе технологии электронного обучения.

Освоение дисциплины (модуля) *«Правоведение.»* предусматривает использование в учебном процессе активных и интерактивных форм проведения учебных занятий в форме разбора конкретных ситуаций, ситуационных задач в сочетании с внеаудиторной работой с целью формирования и развития профессиональных навыков обучающихся.

При освоении дисциплины (модуля) *«Правоведение.»* предусмотрено применение электронного обучения.

Учебные часы дисциплины *«Правоведение.»* предусматривают классическую контактную работу преподавателя с обучающимся в аудитории и контактную работу посредством электронной информационно-образовательной среды в синхронном и асинхронном режиме (вне аудитории) посредством применения возможностей компьютерных технологий (электронная почта, электронный учебник, тестирование, вебинар, видеофильм, презентация, форум и др.).

ЛИСТ РЕГИСТРАЦИИ ИЗМЕНЕНИЙ

№ п/п	Содержание изменения	Реквизиты документа об утверждении изменения	Дата введения изменения
1.	Утверждена и введена в действие решением Ученого совета юридического факультета на основании Федерального государственного образовательного стандарта высшего образования по специальности 31.05.01 Лечебное дело (специалитет), утвержденного приказом Министерства науки и высшего образования Российской Федерации от 12.08.2020 г. № 988	Протокол заседания Ученого совета юридиче- ского факультета № 12 от «27» мая 2021 года	01.09.2021



Министерство науки и высшего образования Российской Федерации
Федеральное государственное бюджетное образовательное учреждение
высшего образования
«Российский государственный социальный университет»

«УТВЕРЖДАЮ»

Декан медицинского факультета

_____/Т.В.Котова/
«07» июня 2021 г.

РАБОЧАЯ ПРОГРАММА ДИСЦИПЛИНЫ (МОДУЛЯ)

ЭКОНОМИКА

Специальность
31.05.01 Лечебное дело

Специализация
Лечебное дело

**ОБРАЗОВАТЕЛЬНАЯ ПРОГРАММА ВЫСШЕГО ОБРАЗОВАНИЯ - ПРОГРАММА
СПЕЦИАЛИТЕТА**

Уровень профессионального образования
Высшее образование –специалитет


Форма обучения
Очная

Рабочая программа дисциплины (модуля) «*Экономика*» разработана на основании федерального государственного образовательного стандарта высшего образования - специалитета по специальности 31.05.01 Лечебное дело, утвержденного приказом Министерства науки и высшего образования Российской Федерации от 12.08.2020 г. №988, учебного плана по основной профессиональной образовательной программе высшего образования - программы специалитета по специальности 31.05.01 Лечебное дело, а также с учетом следующих профессиональных стандартов, сопряженных с профессиональной деятельностью выпускника:

– 02.009 «Врач-лечебник (врач-терапевт участковый)»

Рабочая программа дисциплины (модуля) разработана рабочей группой в составе: канд. экон. наук, доцент Кириллов Н. П., канд. биол. наук, доцент Арсланбекова Ф.Ф.


Руководитель основной образовательной программы кандидат медицинских наук, декан медицинского факультета



(подпись) Т.В.Котова

Рабочая программа дисциплины (модуля) обсуждена и утверждена на заседании Ученого совета экономического факультета
Протокол №11 от 27 мая 2021 года

Декан факультета



(подпись) П.В.Солодуха


Рабочая программа дисциплины (модуля) рецензирована и рекомендована к утверждению:

Д-р экон.наук, доцент, профессор Департамента корпоративных финансов и корпоративного управления Финансового университета при Правительстве РФ




(подпись) Л.И.ЧЕРНИКОВА

Канд. экон. наук, доцент Экономического факультета



(подпись) С.В.ШАМШЕЕВ

Согласовано
Научная библиотека, директор



(подпись) И.Г. МАЛЯР

СОДЕРЖАНИЕ

РАЗДЕЛ 1. ПАСПОРТ РАБОЧЕЙ ПРОГРАММЫ ДИСЦИПЛИНЫ (МОДУЛЯ)	4
1.1 Цель и задачи дисциплины (модуля).....	4
1.2. Место дисциплины (модуля) в структуре основной профессиональной образовательной программы высшего образования-программы специалитета	4
1.3 Планируемые результаты обучения по дисциплине (модулю) в рамках планируемых результатов освоения основной профессиональной образовательной программы высшего образования – программы специалитета, соотнесенные с установленными индикаторами достижения компетенций	4
РАЗДЕЛ 2. СТРУКТУРА И СОДЕРЖАНИЕ ДИСЦИПЛИНЫ	5
2.1 Объем дисциплины (модуля), включая контактную работы обучающегося с педагогическими работниками и самостоятельную работу обучающегося	5
2.2. Учебно-тематический план дисциплины (модуля).....	5
РАЗДЕЛ 3. УЧЕБНО-МЕТОДИЧЕСКОЕ ОБЕСПЕЧЕНИЕ САМОСТОЯТЕЛЬНОЙ РАБОТЫ ОБУЧАЮЩИХСЯ ПО ДИСЦИПЛИНЕ (МОДУЛЮ)	6
3.1. Виды самостоятельной работы обучающихся по дисциплине (модулю).....	6
3.2 Методические указания к самостоятельной работе по дисциплине (модулю)	6
РАЗДЕЛ 4. ФОНД ОЦЕНОЧНЫХ СРЕДСТВ ДЛЯ ПРОВЕДЕНИЯ ПРОМЕЖУТОЧНОЙ АТТЕСТАЦИИ ОБУЧАЮЩИХСЯ ПО ДИСЦИПЛИНЕ (МОДУЛЮ)	7
4.1. Форма промежуточной аттестации обучающегося по дисциплине (модулю).....	11
4.2. Перечень компетенций с указанием этапов их формирования в процессе освоения образовательной программы.....	11
4.3 Описание показателей и критериев оценивания компетенций на различных этапах их формирования, описание шкал оценивания	11
4.4 Типовые контрольные задания или иные материалы, необходимые для оценки знаний, умений, навыков и (или) опыта деятельности, характеризующих этапы формирования компетенций в процессе освоения образовательной программы	13
4.5 Методические материалы, определяющие процедуры оценивания знаний, умений, навыков и (или) опыта деятельности, характеризующих этапы формирования компетенций.....	13
РАЗДЕЛ 5. УСЛОВИЯ РЕАЛИЗАЦИИ ДИСЦИПЛИНЫ	16
5.1. Перечень основной и дополнительной учебной литературы для освоения дисциплины (модуля).....	16
5.2 Перечень ресурсов информационно-коммуникационной сети «Интернет», необходимых для освоения дисциплины (модуля)	16
5.3 Методические указания для обучающихся по освоению дисциплины (модуля).....	16
5.4 Информационно-технологическое обеспечение образовательного процесса по дисциплине (модулю).....	18
5.5 Материально-техническое обеспечение образовательного процесса по дисциплине (модулю) ..	18
5.6 Образовательные технологии	19
ЛИСТ РЕГИСТРАЦИИ ИЗМЕНЕНИЙ.....	21

РАЗДЕЛ 1. ПАСПОРТ РАБОЧЕЙ ПРОГРАММЫ ДИСЦИПЛИНЫ (МОДУЛЯ)

1.1 Цель и задачи дисциплины (модуля)

Цель дисциплины (модуля) заключается в получении обучающимися теоретических знаний о закономерностях функционирования экономики на микро и макроуровне и условиях оптимизации деятельности рыночных экономических агентов, с последующим применением в профессиональной сфере.

Задачи дисциплины (модуля):

1. изучение студентами экономических законов, закономерностей функционирования экономических субъектов и рынков, общих принципов государственной политики в области регулирования экономики;

2. овладение студентами способностью анализировать ситуацию в экономике, влияние внешних и внутренних факторов на социально-экономическое развития общества.

1.2. Место дисциплины (модуля) в структуре основной профессиональной образовательной программы высшего образования-программы специалитета

Дисциплина (модуль) «*Экономика*» реализуется в *обязательной* части основной образовательной программы по специальности 31.05.01 Лечебное дело *очной* формы обучения.

Перечень последующих дисциплин (модулей), для которых необходимы знания, умения и навыки, формируемые данной дисциплиной (модулем):

- Общественное здоровье и здравоохранение

- Административно-правовые основы деятельности медицинской организации и др.

1.3 Планируемые результаты обучения по дисциплине (модулю) в рамках планируемых результатов освоения основной профессиональной образовательной программы высшего образования – программы специалитета, соотнесенные с установленными индикаторами достижения компетенций

Процесс освоения дисциплины (модуля) направлен на формирование у обучающихся следующих универсальных компетенций: УК-10, в соответствии с основной профессиональной образовательной программой высшего образования – программой специалитета по специальности 31.05.01 Лечебное дело.

В результате освоения дисциплины (модуля) обучающийся должен демонстрировать следующие результаты:

Категория компетенций	Код компетенции	Формулировка компетенции	Код и наименование индикатора достижения компетенции
Экономическая культура, в том числе финансовая грамотность	УК-10	Способен принимать обоснованные экономические решения в различных областях жизнедеятельности	УК-10.1: Знает основные законы и закономерности функционирования экономики; основы экономической теории, необходимые для решения профессиональных и социальных задач
			УК-10.2: Умеет применять экономические знания при выполнении практических задач; принимать обоснованные экономиче-

			ские решения в различных областях жизнедеятельности
			УК-10.3: Владеет способностью использовать основные положения и методы экономических наук при решении социальных и профессиональных задач

РАЗДЕЛ 2. СТРУКТУРА И СОДЕРЖАНИЕ ДИСЦИПЛИНЫ (МОДУЛЯ)

2.1 Объем дисциплины (модуля), включая контактную работу обучающегося с педагогическими работниками и самостоятельную работу обучающегося

Общая трудоемкость дисциплины, изучаемой в 1 семестре, составляет 2 зачетные единицы. По дисциплине предусмотрен *зачет с оценкой*.

Очная форма обучения

Вид учебной работы	Всего часов	Семестры
		1
Контактная работа обучающихся с педагогическими работниками (по видам учебных занятий) (всего):	36	36
Учебные занятия лекционного типа	16	16
Практические занятия	4	4
Лабораторные занятия	0	0
Иная контактная работа	16	16
Самостоятельная работа обучающихся, всего	36	36
Контроль промежуточной аттестации (час)	0	0
ОБЪЕМ ДИСЦИПЛИНЫ (МОДУЛЯ) В ЧАСАХ	72	72

2.2. Учебно-тематический план дисциплины (модуля)

Очной формы обучения

Раздел, тема	Виды учебной работы, академических часов						
	Всего	Самостоятельная работа	Контактная работа обучающихся с педагогическими работниками				
			Всего	Лекционные занятия	Семинарские/практические занятия	Лабораторные занятия	Иная контактная работа
Семестр 1							
Раздел 1. Общие вопросы экономики	36	18	18	8	2	0	8
Раздел 2. Общая характеристика рыночной экономики	36	18	18	8	2	0	8
Контроль промежуточной аттестации (час)	9						
Форма промежуточной аттестации	Зачет с оценкой						
Общий объем часов по дисциплине (модулю)	72	27 (36)	36	16	4	0	16

РАЗДЕЛ 3. УЧЕБНО-МЕТОДИЧЕСКОЕ ОБЕСПЕЧЕНИЕ САМОСТОЯТЕЛЬНОЙ РАБОТЫ ОБУЧАЮЩИХСЯ ПО ДИСЦИПЛИНЕ (МОДУЛЮ)

3.1. Виды самостоятельной работы обучающихся по дисциплине (модулю)

Очной формы обучения

Раздел, тема	Всего	Виды самостоятельной работы обучающихся					
		Академическая активность, час	Форма академической активности	Выполнение практ. заданий, час	Форма практического задания	Рубежный текущий контроль, час	Форма рубежного текущего контроля
Семестр 1							
Раздел 1. Общие вопросы экономики	18	8	Подготовка к лекционным и практическим занятиям, самостоятельное изучение раздела в ЭИОС	8	Расчетное практическое задание	2	Компьютерное тестирование
Раздел 2. Общая характеристика рыночной экономики	18	8	Подготовка к лекционным и практическим занятиям, самостоятельное изучение раздела в ЭИОС	8	Расчетное практическое задание	2	Компьютерное тестирование
Общий объем по дисциплине (модулю), часов	27 (36)	16	-	16	-	4	-

3.2 Методические указания к самостоятельной работе по дисциплине (модулю)

РАЗДЕЛ 1. Общие вопросы экономики

Тема 1.1: *Введение в экономику. Предмет и метод экономики*

Цель: провести анализ предпосылок и исходных признаков экономики.

Перечень изучаемых элементов содержания:

Исходные признаки экономики. Потребности и ресурсы. Экономические агенты (рыночные и нерыночные). Закон возвышающихся потребностей. Ограниченность благ и проблема выбора оптимального решения. Предмет экономической теории. Экономические блага и их классификации, полные и частичные взаимодополняемость и взаимозамещение благ.

Метод экономической теории. Характеристика методологии, позитивный и нормативный подходы; общие и специальные методы анализа экономической действительности. Теории, концепции и модели, допущения. Практика - критерий истины. Роль экономического прогнозирования в развитии общества.

Функции экономической теории: познавательная, методологическая, мировоззренческая, критическая, прогностическая, практическая. Формирование современного экономического мышления. Развитие предпринимательской инициативы, компетенции и профессионализма.

Вопросы для самоподготовки:

1. Производственные возможности общества и экономический выбор.
2. Особенности современного этапа развития экономической мысли в России.
3. Общая методология. Методы и уровни анализа.
4. Экономика и экономическая политика.
5. Формирование и эволюция основных направлений экономической теории.
6. Экономические субъекты. Интересы и целевые установки экономических агентов.
7. Принцип альтернативности и производственные возможности.
8. Модель «круговых потоков».

Тема 1.2: *Собственность и система хозяйствования.*

Цель: Выявить сущность, содержания, форм и видов собственности, рассмотрение собственности с экономической и юридической точек зрения.

Перечень изучаемых элементов содержания:

Собственность как экономическая категория. Собственность как экономическое отношение и ее составные элементы: присвоение, способ соединения работника со средствами производства, организационно-экономический механизм реализации. собственность и хозяйствование: структура прав, передача прав, согласование обязанностей. Место собственности в системе общественных отношений. Экономическое и юридическое содержание собственности на условия производства и его результаты.

Юридическая и экономическая категория собственности, структура собственности, права собственности, континентальная традиция прав собственности; англо-саксонская традиция прав собственности, теория "пучка прав собственности", классификация прав собственности А. Оноре; персонификация прав собственности и экономический статус субъекта хозяйствования, экономическая власть и экономическая зависимость; Структура прав и передача прав, согласование обязанностей. Источники экономической власти, транзакционные издержки, формы транзакционных издержек.

Формы собственности. Признаки классификации форм собственности, характеристика основных форм собственности. Противоречия разных форм собственности. Многообразие форм собственности как предпосылка и условие функционирования рыночной экономики.

Сущность и содержание хозяйствования. Понятие хозяйствования. Экономическое и неэкономическое хозяйство. Основные категории хозяйствования. Институциональные факторы высокоэффективной хозяйственной деятельности.

Вопросы для самоподготовки:

1. Система социальной защиты в условиях трансформации собственности в России;

2. Проблема редкости ресурсов в индустриальном и постиндустриальном обществе.
3. Юридическая и экономическая категория собственности.
4. Основные черты экономического содержания собственности.
5. Теория прав собственности. Трансакционные издержки.
6. Экономическая власть и экономическая зависимость.
7. Классификация и основные черты разных форм собственности.
8. Преобразование собственности: критерии эффективности пути и формы.
9. Особенности преобразования собственности в российской экономике.
10. Система социальной защиты в условиях трансформации собственности в России;

Тема 1.3: Экономические системы и их классификация.

Цель: выявить сущность, содержания видов экономических систем.

Перечень изучаемых элементов содержания:

Понятие экономической системы. Типологизация экономических систем. Марксистский и неоклассический подход. Формационный и цивилизационный подходы к классификации экономических систем, их сравнительные достоинства и недостатки. Постиндустриальное (информационное) общество, его перспективы, эндогенные и экзогенные корни. Понятия, критерии, типы и принципы классификации экономических систем.

Общая характеристика различных форм хозяйствования (традиционная экономика, рыночная экономика (или товарное хозяйство), плановая экономика (или плановое хозяйство), командно-административная система (командное хозяйство), смешанная экономика, переходная экономика, информационная экономика. Формы рыночной экономики, основанные на разных формах собственности на средства производства.

Современные модели и механизмы регулирования социально-экономических систем. Смешанная экономика как современная форма рыночной экономики. Смешанная экономика и «чистая экономика». Смешанная экономика, цивилизация и формация. Смешанная экономика и переходная экономика. Модели смешанной экономики.

Вопросы для самоподготовки:

1. Проблема редкости ресурсов в индустриальном и постиндустриальном обществе. Экономическая система: содержание, структура и критерии классификации.
2. Формационный подход к анализу экономических систем.
3. Цивилизационный подход к исследованию современного общества.
4. Современные экономические системы.
5. Параметры смешанной экономики и ее модели.

ПРАКТИЧЕСКОЕ ЗАДАНИЕ К РАЗДЕЛУ 1

Форма практического задания: расчетное практическое задание

Примерные расчетно-практические задания к разделу 1:

Задача № 1.1. Расчёт цены выбора

Петров хочет купить мебельный гарнитур. Он должен затратить на поиски дешевого и качественного варианта 7 рабочих дней, для чего намерен взять отпуск без сохранения заработка. Если он не сделает этого, то купит гарнитур на 20% дороже. В день Петров зарабатывает 1000 руб.

Какова должна быть цена гарнитура для того, чтобы рационально мыслящему Петрову было все равно – искать дешевый вариант или нет?

Задача № 1.2. Выбор более дешёвого способа передвижения

Самолетом из Москвы во Владивосток можно добраться за 8 ч, но с учетом сопутствующих затрат времени можно считать, что сутки для работы или отдыха теряются. Поездка в поезде займет 9 дней. Авиабилет стоит 900 р., а железнодорожный билет 500 р.

а) Какой способ передвижения дешевле для человека, зарабатывающего 50 р. каждый рабочий день с понедельника по пятницу.

б) Если 4 из 9 дней пути на поезде приходится на выходные, то сколько должен зарабатывать в будний день наш путешественник, чтобы ему было все равно с чисто экономической позиции - лететь в выходной день или ехать поездом?

Задача № 1.3. Расчёт максимального числа дней ремонта

Иванов хочет отремонтировать квартиру. Он может нанять мастеров и заплатить им 15 тыс. р., а может все сделать сам, тогда ремонт будет стоить ему только 5 тыс. р. (цена материалов). Но придется взять отпуск без сохранения заработка. В день он зарабатывает 500 р. Какое максимальное число дней может потратить на ремонт Иванов, чтобы не нести убытки.

Задача № 1.4. Построение КПВ

На одном поле фермер может произвести 500 т картофеля или 100 т пшеницы, а на другом альтернативная стоимость выращивания 2 т пшеницы равна 5 т картофеля при максимальном производстве картофеля, равном 1000 т. Построить кривую производственных возможностей фермера.

Задача № 1.5. Расчёт альтернативных издержек

Средневековый кузнец специализируется на копьях и плугах. Могут ли его альтернативные производственные возможности описываться следующими данными?

Копья, шт	36	30	24	18	12	6	0
Плуги, шт	0	2	5	9	12	15	17

РУБЕЖНЫЙ КОНТРОЛЬ К РАЗДЕЛУ 1.: форма рубежного контроля –компьютерное тестирование

РАЗДЕЛ 2 РЫНОЧНЫЙ МЕХАНИЗМ. ГОСУДАРСТВЕННОЕ РЕГУЛИРОВАНИЕ ЭКОНОМИКИ

Тема 2.1 Общая характеристика рыночной экономики. Государственное регулирование экономики

Цель: проанализировать условия формирования рыночной системы хозяйства, оценка преимуществ и недостатков рыночной системы.

Перечень изучаемых элементов содержания:

Понятие рынка, условия формирования и развития рыночной экономики. Возникновение, сущность и структура рынка. Общественное разделение труда и возникновение обмена. Различные виды экономического обмена. Натуральное хозяйство, простое и развитое товарное производство. Редкость благ и координация в рыночной экономической системе. А. Смит о «невидимой руке» рыночного хозяйства. Теорема А. Смита. Структуризация рынка по объектам, субъектам, географическому положению, уровню насыщения, степени зрелости и ограниченности конкуренции, соответствию действующему законодательству, отраслям, характеру продаж. Конкуренция и ее виды. Конкурентные и неконкурентные рынки. Субъектная структура рыночного хозяйства: домохозяйства, фирмы и государство. Функции рыночного механизма. Рынок и государство.

Виды экономического обмена. Определение рыночной экономики. Функции рынка, структура рынка, товар и его свойства, стоимость, ценность, полезность товара, двойственный характер труда воплощенный в товаре: конкретный и абстрактный труд, услуга как товар, закон стоимости, его содержание и функции в рыночной экономике, инфраструктура рынка, преимущества рынка, «провалы» рынка, функции государства в рыночной экономике, направления деятельности государства, прямое и косвенное регулирование, типы экономической политики, причины неэффективности государства.

Вопросы для самоподготовки:

1. Рынок: сущность, условия возникновения и развития.
2. Товар и его свойства. Услуга как товар.
3. Стоимость, ценность, полезность товара.
4. Основные функции рынка и его структура.
5. Преимущества и недостатки рыночного регулирования.
6. Функции и направления деятельности государства.

7. Экономическая политика государства: инструменты, виды, причины неэффективности.

Тема 2.2 Рыночное равновесие. Общественная выгода от конкурентного равновесия

Цель: выяснить природу и форму обменных операций

Перечень изучаемых элементов содержания:

Рыночный спрос факторы, влияющие на рыночный спрос. Функция спроса и объем спроса. Кривая спроса. Закон спроса. Индивидуальный и рыночный спрос. Рыночный спрос и индивидуальный спрос, взаимодополняемые и взаимозаменяемые товары, закон спроса, парадоксы спроса, эффект Гиффена, эффект Веблена, «асимметричность информации», инфляционные ожидания, функциональный и нефункциональный спрос, классификация потребительского спроса по Х. Лейбенштайну.

Рыночное предложение. Факторы, влияющие на рыночное предприятие. Функция предложения и объем предложения. Кривая предложения. Закон предложения. Функции предложения.

Взаимодействие спроса и предложения. Равновесие, рынок, равновесная цена. Механизм установления равновесия, равновесная цена, равновесный объем, свойства рыночного равновесия. Множественность рыночного равновесия, частичное рыночное равновесие, области экономической активности, модель паутины, устойчивость равновесия по А.Маршаллу и Л.Вальрасу. Равновесная цена и ее функции. Рыночная динамика. Виды рыночного равновесия и государственное воздействие на механизм рыночного ценообразования. Работа рыночного механизма и динамическая эффективность рынка.

Излишки потребителя и производителя. Благополучие потребителей, измерение потребительского излишка. Определение излишка производителя, определение излишка производителя с помощью кривой предложения. Общественное благополучие и экономическая эффективность. Оценка рыночного равновесия с точки зрения общественной выгоды, влияние налогообложения и дотаций.

Рынок покупателя, рынок продавца, изменение равновесия, дефицит и излишек, государственное регулирование ценообразования, контроль за ценами, «цена пола», «цена потолка», налоги и дотации, фиксированные цены, цена «черного рынка», объемы «контрабанды», спекулянты и устойчивость равновесия.

Вопросы для самоподготовки:

1. Понятие спроса и его функция. Закон спроса.
2. Кривая спроса и ее особенности.
3. Предложение и его функция. Закон предложения.
4. Факторы изменения предложения. Цена предложения.
5. Взаимодействие спроса и предложения. Рыночное равновесие.
6. Механизм установления равновесия. Рыночная динамика.
7. Свойства рыночного равновесия.
8. Государственное регулирование ценообразования.
9. Потребительский излишек.
10. Излишек производителей.
11. Благополучие потребителя и рыночная эффективность.
12. Налоги, дотации и общественные излишки.
13. Спекулянты и устойчивость рыночного равновесия;
14. Влияние эластичности спроса по цене на тип конкуренции.

Тема 2.3: Эластичность спроса и предложения

Цель: изучить методы расчета чувствительности и практического ее применения в экономике.

Перечень изучаемых элементов содержания:

Понятие эластичности, ее свойства и виды, способы ее определения: приростной и темповый методы, метод сравнительной статики, показатели эластичности.

Эластичность спроса по цене и ее детерминанты, Эластичность спрос по доходу, точечная эластичность, дуговая эластичность, перекрестная эластичность, абсолютно неэластичные

спрос и предложение, абсолютно эластичные спрос и предложение, единичная эластичность предложения и факторы, влияющие на эластичность предложения, фактор времени, эластичность спроса по цене и общая выручка.

Практическое применение фактора эластичного спроса и предложения в бизнесе и экономической политике. Эластичность и налогообложение. Прогнозирование оптимального объема выпуска. Экономический анализ прямых государственных мер. Оценка по показателю выручки. Графический анализ последствий изменение в ценообразовании.

Вопросы для самоподготовки:

1. Ценовая эластичность и распределение налогового бремени Понятие эластичности, ее свойства и виды.
2. Эластичность спроса по цене и ее детерминанты. Перекрестная эластичность.
3. Эластичность спроса по цене и совокупная выручка.
4. Эластичность спроса относительно дохода.
5. Эластичность предложения.
6. Практическое применение эластичности в микроанализе.

ПРАКТИЧЕСКОЕ ЗАДАНИЕ К РАЗДЕЛУ 2

Форма практического задания: расчетное практическое задание

Примерные расчетно-практические задания к разделу 2:

Задача № 2.1. На рынке товара X функция спроса задана как $Q_d = 360 - 30P$, а функция предложения задана как $Q_s = 20P - 40$. Ответьте на несколько вопросов про рынок товара X. Чему равна равновесная цена?. Чему равен равновесный объем продаж? Чему равен излишек производителя (PS) в точке равновесия?

Задача № 2.2. На рынке некоторого товара функция спроса задана как $Q_d = 300 - 3P$, а функция предложения задана как $Q_s = 2P - 50$, где P – цена товара, Q_d - величина спроса на него, а Q_s - величина предложения. Рассчитайте равновесную цену, которая установится на этом рынке.

Задача № 2.3. В продолжение предыдущего вопроса. На рынке некоторого товара функция спроса задана как $Q_d = 300 - 3P$, а функция предложения задана как $Q_s = 2P - 50$, где P – цена товара, Q_d - величина спроса на него, а Q_s - величина предложения. Рассчитайте величину излишка производителя на этом рынке в ситуации .

Задача № 2.4. Когда говядина стоила 200 руб./кг. величина спроса на курятину составляла 1000 кг. в неделю. После того, как цена говядины выросла до 400 руб./кг. (при прочих равных условиях), величина спроса на курятину составила 3000 кг. в неделю. Рассчитайте величину перекрестной эластичности спроса на курятину по цене говядины по формуле ДУГОВОЙ эластичности.

РУБЕЖНЫЙ КОНТРОЛЬ К РАЗДЕЛУ 2: форма рубежного контроля –компьютерное тестирование.

РАЗДЕЛ 4. ФОНД ОЦЕНОЧНЫХ СРЕДСТВ ДЛЯ ПРОВЕДЕНИЯ ПРОМЕЖУТОЧНОЙ АТТЕСТАЦИИ ОБУЧАЮЩИХСЯ ПО ДИСЦИПЛИНЕ (МОДУЛЮ)

4.1. Форма промежуточной аттестации обучающегося по дисциплине (модулю)

Контрольным мероприятием промежуточной аттестации обучающихся по дисциплине (модулю) является **зачет с оценкой**, который проводится в **устной** форме.

4.2. Перечень компетенций с указанием этапов их формирования в процессе освоения образовательной программы

Код компетенции	Содержание компетенции (части компетенции)	Результаты обучения	Этапы формирования компетенций в процессе освоения образовательной программы
-----------------	--	---------------------	--

УК-10	Способен принимать обоснованные экономические решения в различных областях жизнедеятельности	УК-10.1: Знает основные законы и закономерности функционирования экономики; основы экономической теории, необходимые для решения профессиональных и социальных задач	Этап формирования знаний
		УК-10.2: Умеет применять экономические знания при выполнении практических задач; принимать обоснованные экономические решения в различных областях жизнедеятельности	Этап формирования умений
		УК-10.3: Владеет способностью использовать основные положения и методы экономических наук при решении социальных и профессиональных задач	Этап формирования навыков и получения опыта

4.3 Описание показателей и критериев оценивания компетенций на различных этапах их формирования, описание шкал оценивания

Код компетенции	Этапы формирования компетенций	Показатель оценивания компетенции	Критерии и шкалы оценивания
УК-10	Этап формирования знаний.	<p>Теоретический блок вопросов.</p> <p>Уровень освоения программного материала, логика и грамотность изложения, умение самостоятельно обобщать и излагать материал</p>	<p>1) обучающийся глубоко и прочно освоил программный материал, исчерпывающе, последовательно, грамотно и логически стройно его излагает, тесно увязывает с задачами и будущей деятельностью, не затрудняется с ответом при видоизменении задания, умеет самостоятельно обобщать и излагать материал, не допуская ошибок: [9-10] баллов;</p> <p>2) обучающийся твердо знает программный материал, грамотно и по существу излагает его, не допуская существенных неточностей в ответе на вопрос, может правильно применять теоретические положения: [8-9] баллов;</p> <p>3) обучающийся освоил основной материал, но не знает отдельных деталей, допускает неточности, недоста-</p>

			точно правильные формулировки, нарушает последовательность в изложении программного материала: [6-8] баллов; 4) обучающийся не знает значительной части программного материала, допускает существенные ошибки: [0-6] баллов.
УК-10	Этап формирования умений	Аналитическое задание (<i>подготовка рефератов, ответы на тесты</i>) Практическое применение теоретических положений применительно к профессиональным задачам, обоснование принятых решений	1) свободно справляется с задачами и практическими заданиями, правильно обосновывает принятые решения, задание выполнено верно, даны ясные аналитические выводы к решению задания, подкрепленные теорией: [9-10] баллов; 2) владеет необходимыми умениями и навыками при выполнении практических заданий, задание выполнено верно, отмечается хорошее развитие аргумента, однако отмечены погрешности в ответе, скорректированные при собеседовании: [8-9] баллов; 3) испытывает затруднения в выполнении практических заданий, задание выполнено с ошибками, отсутствуют логические выводы и заключения к решению: [6-8] баллов; 4) практические задания, задачи выполняет с большими затруднениями или задание не выполнено вообще, или задание выполнено не до конца, нет четких выводов и заключений по решению задания, сделаны неверные выводы по решению задания: [0-6] баллов.
УК-10	Этап формирования навыков и получения опыта.	Аналитическое задание (<i>подготовка рефератов, ответы на тесты</i>) Решение практических заданий и задач, владение навыками и умениями при выполнении практических заданий, самостоятельность, умение обобщать и излагать материал.	3) испытывает затруднения в выполнении практических заданий, задание выполнено с ошибками, отсутствуют логические выводы и заключения к решению: [6-8] баллов; 4) практические задания, задачи выполняет с большими затруднениями или задание не выполнено вообще, или задание выполнено не до конца, нет четких выводов и заключений по решению задания, сделаны неверные выводы по решению задания: [0-6] баллов.

4.4 Типовые контрольные задания или иные материалы, необходимые для оценки знаний, умений, навыков и (или) опыта деятельности, характеризующих этапы формирования компетенций в процессе освоения образовательной программы

Примерные вопросы для проведения промежуточной аттестации обучающихся по дисциплине (модулю)

Теоретический блок вопросов:

1. Материальное производство как основа жизни человеческого общества. Личные и вещественные факторы общественного производства.

2. Производительные силы и производственные отношения. Способ производства. Исторические этапы социально – экономического развития человеческого общества.
3. Предмет экономической теории. Система экономических отношений. Взаимосвязь экономической теории и экономической политики.
4. Метод экономической теории и уровни экономического исследования на уровне предприятия (микроэкономика) и на уровне общества (макроэкономика).
5. Экономические законы и их объективный характер. Система экономических законов.
6. Цель общественного развития и необходимость социализации современного производства. Понятие социально – экономического оптимизма.
7. Понятие экономических агентов и их основные виды. Экономические интересы.
8. Сущность собственности как экономической категории. Экономическая теория прав собственности.
9. Виды собственности в современной экономике и формы хозяйствования. Связь перехода к рыночной экономике с преобразованием форм и отношений собственности.
10. Понятие и типы экономических систем. Современные модели социально – ориентированной рыночной экономике.
11. Объективные условия и экономическая система современной России.
12. Сущность и виды потребностей людей. Закон возвышения потребностей людей. Закон возвышения потребностей. Экономические блага и их классификация. Товар и его свойства.
13. Деньги. Их сущность и функции. Эволюция денег.
14. Виды экономических ресурсов и их ограниченность. Производственные возможности общества, таблица и кривая производственных возможностей.
15. Экономическая эффективность использования ресурсов, ее понятие и измерение.
16. Рыночная организация хозяйства: поток товаров и доходов.
17. превращение денег в капитал. Сущность капитала. Постоянный и переменный капитал.
18. Спрос и предложение в рыночной экономике. Графики спроса и предложения. Рыночный спрос и рыночное предложение.
19. Взаимодействие спроса и предложения. Равновесная цена и ее функции.
20. Эластичность спроса и предложения. Спрос и предложение в кратчайшем, краткосрочном и долгосрочном периодах.
21. Закон убывающей предельной полезности. Предельная полезность и потребительский выбор.
22. Сущность, условия и формы предпринимательской деятельности. Особенности предпринимательства в России.
23. Труд как фактор производства, его производительность и интенсивность.
24. Стоимость и издержки производства. Виды издержек производства, себестоимость и ее структура.
25. Экономические издержки. Внешние и внутренние издержки. Нормальная прибыль как элемент издержек.
26. Издержки производства в краткосрочном и долгосрочном периодах.
27. Ценообразование в совершенной конкуренции. Внутриотраслевая и межотраслевая конкуренция.
28. Ценообразование в условиях разных форм несовершенной конкуренции.
29. Экономический цикл, его причины и фазы. Эволюция экономических циклов.
30. Безработица, ее измерения и виды. Социально – экономические последствия безработицы.
31. Инфляция, ее сущность, причины и виды. Последствия инфляции.
32. Спрос на деньги и предложение денег. Денежный рынок.
33. Структура банковской системы. Основные операции и роль коммерческих банков, банковская прибыль.

34. Центральный банк и кредитно – денежная политика, ее цели и основные инструменты.
35. Государственный бюджет, его роль в распределении и перераспределении национального дохода. Доходы и расходы государственного бюджета.
36. Государственный долг, его причины. Управление государственным долгом.
37. Экономическая теория налогообложения. Виды и функции налогов.
38. Фискальная политика и ее виды.
39. Социальная сфера экономики и социальная политика. Система социальной защиты.
40. Экономический рост, его измерение и источники. Факторы экономического роста.

Аналитическое задание (*задачи, ситуационные задания, кейсы, проблемные ситуации и т.д.*):

Задача №1: Рассчитать себестоимость диагностической услуги, исходя из следующих данных за месяц:

- поступила выручка 20 000,0 руб.;
- произведено диагностических услуг в день 40;
- получена прибыль от диагностических услуг 7 000,0 руб.

Задача №2: Рассчитать сумму косвенных расходов, приходящихся на платные услуги, исходя из следующих данных:

- выплачена заработная плата на сумму 1 200 000,0 руб.;
- затраты на медикаменты составили 175 000,0 руб.;
- износ мягкого инвентаря составил 12 000,0 руб.;
- стоимость коммунальных услуг 57 000,0 руб.;
- стоимость аренды транспортных средств 12 000,0 руб.;
- представительские расходы 10 000,0 руб.;
- командировочные расходы 50 000,0 руб.;
- объем выполненных услуг в рамках ФОМС 970 000,0 руб.;
- объем платных услуг 415 000,0 руб.

Задача №3: Распределить затраты прачечной на стоимость услуг гастроэнтерологического и терапевтического отделений, исходя из следующих данных:

- затраты гастроэнтерологического отделения 350,0 руб.;
- затраты терапевтического отделения 280,0 руб.;
- количество коек гастроэнтерологического отделения 45;
- количество коек терапевтического отделения 50;
- продолжительность пребывания в гастроэнтерологическом отделении 10 дней;
- продолжительность пребывания в терапевтическом отделении 11 дней;
- затраты прачечной 620,0 руб.;
- объем прачечных услуг гастроэнтерологического отделения 102 кг;
- объем прачечных услуг терапевтического отделения 120 кг;
- заполняемость отделений 100 %.

4.5 Методические материалы, определяющие процедуры оценивания знаний, умений, навыков и (или) опыта деятельности, характеризующих этапы формирования компетенций

Промежуточная аттестация по дисциплине (модулю) проводится в соответствии с Положением о промежуточной аттестации обучающихся по основным профессиональным образовательным программам высшего образования – программам специалитета в Российском государственном социальном университете и Положение о балльно-рейтинговой системе оценки успеваемости обучающихся по основным профессиональным образовательным программам высшего образования - программам бакалавриата, программам специалитета, программам магистратуры в Российском государственном социальном университете.

На промежуточную аттестацию отводится 20 рейтинговых баллов.

Ответы обучающегося на контрольном мероприятии промежуточной аттестации оцениваются педагогическим работником по 20 - балльной шкале, а итоговая оценка по дисциплине (модулю) выставляется по пятибалльной системе для экзамена/зачета с оценкой.

Критерии выставления оценки определяются Положением о балльно-рейтинговой системе оценки успеваемости обучающихся по основным профессиональным образовательным программам высшего образования - программам бакалавриата, программам специалитета, программам магистратуры в Российском государственном социальном университете.

РАЗДЕЛ 5. УСЛОВИЯ РЕАЛИЗАЦИИ ДИСЦИПЛИНЫ (МОДУЛЯ)

5.1. Перечень основной и дополнительной учебной литературы для освоения дисциплины (модуля)

5.1.1. Основная литература

1. Гребенников, П. И. Экономика : учебник для вузов / П. И. Гребенников, Л. С. Тарасевич. — 5-е изд., перераб. и доп. — Москва : Издательство Юрайт, 2020. — 310 с. — (Высшее образование). — ISBN 978-5-534-08979-0. — Текст : электронный // ЭБС Юрайт [сайт]. — URL: <https://urait.ru/bcode/449619>.

5.1.2. Дополнительная литература

1. Ким, И. А. Микроэкономика : учебник и практикум для вузов / И. А. Ким. — Москва : Издательство Юрайт, 2020. — 328 с. — (Высшее образование). — ISBN 978-5-534-01637-6. — Текст : электронный // ЭБС Юрайт [сайт]. — URL: <https://urait.ru/bcode/450050>

2. Коршунов, В. В. Экономическая теория (для не-экономистов) : учебник для вузов / В. В. Коршунов. — 3-е изд., испр. и доп. — Москва : Издательство Юрайт, 2020. — 237 с. — (Высшее образование). — ISBN 978-5-534-11331-0. — Текст : электронный // ЭБС Юрайт [сайт]. — URL: <https://urait.ru/bcode/450012>

3. Экономика: учебник для студентов высших учебных заведений, обучающихся по неэкономическим направлениям : [16+] / Е.А. Капогузов, Г.М. Самошилова, А.Л. Карпов и др. ; под общ. ред. Е.А. Капогузова ; Омский государственный университет им. Ф. М. Достоевского. — Омск : Омский государственный университет им. Ф.М. Достоевского, 2019. — 244 с. : ил. — Режим доступа: по подписке. — URL: <https://biblioclub.ru/index.php?page=book&id=575765> .— Библиогр. в кн. — ISBN 978-5-7779-2392-9. — Текст : электронный.

4. Экономика : учебное пособие : [12+] / Е.Н. Акимова, А.Н. Абрамов, О.В. Шатаева, М.Н. Лавров. — Москва ; Берлин : Директ-Медиа, 2020. — 201 с. — Режим доступа: по подписке. — URL: <https://biblioclub.ru/index.php?page=book&id=601574> . — Библиогр. в кн. — ISBN 978-5-4499-1797-3. — Текст : электронный.

5. Экономика : учебное пособие : [16+] / О.В. Шатаева, Е.Н. Акимова, О.Т. Шипкова, А.В. Савинов. — Москва ; Берлин : Директ-Медиа, 2019. — 172 с. : ил., табл. — Режим доступа: по подписке. — URL: <https://biblioclub.ru/index.php?page=book&id=567448> .— Библиогр. в кн. — ISBN 978-5-4499-0256-6. — DOI 10.23681/567448. — Текст : электронный.

5.2 Перечень ресурсов информационно-коммуникационной сети «Интернет», необходимых для освоения дисциплины (модуля)

Название электронного ресурса	Описание электронного ресурса	Используемый для работы адрес
Университетская информационная система РОССИЯ (УИС РОССИЯ)	Университетская информационная система РОССИЯ (УИС РОССИЯ) – электронная библиотека и база для исследований и учебных курсов в области экономики, управления, социологии, лингви-	https://uisrussia.msu.ru/ 100% доступ

Электронная библиотека учебников	стики, философии, филологии, международных отношений и других гуманитарных наук. УИС РОССИЯ поддерживается на базе Научно-исследовательского вычислительного центра МГУ имени М.В. Ломоносова На сайте представлены учебники, лекции, доклады, монографии по естественным и гуманитарным наукам.	http://studentam.net 100% доступ
Cyberleninka	Содержит каталог научной периодики по большому количеству научных дисциплин, который содержит полную информацию о научных журналах в электронном виде, включающую их описания и все вышедшие выпуски с содержанием, темами научных статей и их полными текстами.	http://cyberleninka.ru/journal 100% доступ
Единое окно доступа к образовательным ресурсам	Информационная система предоставляет свободный доступ к каталогу образовательных интернет-ресурсов и полнотекстовой электронной учебно-методической библиотеке для общего и профессионального образования	http://window.edu.ru/library 100% доступ
Электронные библиотеки. Электронные библиотеки, словари, энциклопедии	Интернет-ресурсы образовательного и научно-образовательного назначения, оформленные в виде электронных библиотек, словарей и энциклопедий, предоставляют открытый доступ к полнотекстовым информационным ресурсам, представленным в электронном формате — учебникам и учебным пособиям, хрестоматиям и художественным произведениям, историческим источникам и научно-популярным статьям, справочным изданиям и др.	http://gigabaza.ru/doc/131454.html 100% доступ

5.3 Методические указания для обучающихся по освоению дисциплины (модуля)

Освоение обучающимся дисциплины (модуля) «Экономика» предполагает изучение материалов дисциплины на аудиторных занятиях и в ходе самостоятельной работы. Аудиторные занятия проходят в форме лекций, семинаров и практических занятий. Самостоятельная работа включает разнообразный комплекс видов и форм работы обучающихся.

Для успешного освоения дисциплины (модуля) и достижения поставленных целей необходимо внимательно ознакомиться с рабочей программы дисциплины (модуля), доступной в электронной информационно-образовательной среде РГСУ.

Следует обратить внимание на списки основной и дополнительной литературы, на предлагаемые преподавателем ресурсы информационно-телекоммуникационной сети Интернет. Эта информация необходима для самостоятельной работы обучающегося.

При подготовке к аудиторным занятиям необходимо помнить особенности каждой формы его проведения.

Подготовка к учебному занятию лекционного типа заключается в следующем.

С целью обеспечения успешного обучения обучающийся должен готовиться к лекции, поскольку она является важнейшей формой организации учебного процесса, поскольку:

- знакомит с новым учебным материалом;
- разъясняет учебные элементы, трудные для понимания;
- систематизирует учебный материал;
- ориентирует в учебном процессе.

С этой целью:

- внимательно прочитайте материал предыдущей лекции;
- ознакомьтесь с учебным материалом по учебнику и учебным пособиям с темой прочитанной лекции;
- внесите дополнения к полученным ранее знаниям по теме лекции на полях лекционной тетради;
- запишите возможные вопросы, которые вы зададите лектору на лекции по материалу изученной лекции;
- постарайтесь уяснить место изучаемой темы в своей подготовке;
- узнайте тему предстоящей лекции (по тематическому плану, по информации лектора) и запишите информацию, которой вы владеете по данному вопросу.

Подготовка к занятию семинарского типа

Предварительная подготовка к учебному занятию семинарского типа заключается в изучении теоретического материала в отведенное для самостоятельной работы время, ознакомление с инструктивными материалами с целью осознания задач лабораторной работы/практического занятия, техники безопасности при работе с приборами, веществами.

Работа во время проведения учебного занятия семинарского типа включает:

- консультирование студентов преподавателями и вспомогательным персоналом с целью предоставления исчерпывающей информации, необходимой для самостоятельного выполнения предложенных преподавателем задач, ознакомление с правилами техники безопасности при работе в лаборатории;
- самостоятельное выполнение заданий согласно обозначенной учебной программой тематики.

Самостоятельная работа.

Для более углубленного изучения темы задания для самостоятельной работы рекомендуется выполнять параллельно с изучением данной темы. При выполнении заданий по возможности используйте наглядное представление материала. Более подробная информация о самостоятельной работе представлена в разделах «Учебно-методическое обеспечение самостоятельной работы по дисциплине (модулю)», «Методические указания к самостоятельной работе по дисциплине (модулю)».

5.4 Информационно-технологическое обеспечение образовательного процесса по дисциплине (модулю)

5.4.1. Средства информационных технологий

1. Персональные компьютеры;
2. Средства доступа к Интернет;
3. Проектор.

5.4.2. Программное обеспечение

- 1.Операционная система Windows 7
- 2.Microsoft Office Professional Plus 2007 Russian Academic OPEN No Level
- 3.Справочно-правовая система Консультант+
- 4.Аcrobat Reader DC
- 5.7-Zip
- 6.SKY DNS
- 7.TrueConf(client).

5.4.3. Информационные справочные системы

№ №	Название электронного ресурса	Описание электронного ресурса	Используемый для работы адрес
1.	ЭБС «Университетская»	Электронная библиотека учебников, учебных	http://biblioclub.ru/ 100% доступ

	библиотека онлайн»	пособий, монографий, периодических изданий, справочников, словарей, энциклопедий, видео- и аудиоматериалов, иллюстрированных изданий	
2.	Научная электронная библиотека "eLIBRARY.ru"	Крупнейший российский информационно-аналитический портал в области науки, технологии, медицины и образования, содержащий рефераты и полные тексты научных публикаций	http://elibrary.ru/ 100% доступ
3.	ЭБС издательства «Юрайт»	Виртуальный читальный зал учебников и учебных пособий от авторов ведущих вузов России по различным дисциплинам	https://urait.ru/ 100% доступ
4.	База данных "EastView"	Полнотекстовая база данных источников по общественным и гуманитарным наукам.	http://ebiblioteka.ru/ 100% доступ
5.	База данных международного индекса научного цитирования "Scopus"	Библиографическая и реферативная база данных и инструмент для отслеживания цитируемости статей, опубликованных в научных изданиях	http://www.scopus.com/ 100% доступ
6.	База данных международного индекса научного цитирования "Web of Science"	Библиографическая и реферативная база данных и инструмент для отслеживания цитируемости статей, опубликованных в научных изданиях	http://webofknowledge.com 100% доступ
7.	Видеотека учебных фильмов «Решение»	Коллекция учебных видеофильмов	http://eduvideo.online 100% доступ

5.5 Материально-техническое обеспечение образовательного процесса по дисциплине (модулю)

Для изучения дисциплины (модуля) «*Экономика*» в рамках реализации основной профессиональной образовательной программы высшего образования – программы специалитета по специальности *31.05.01 Лечебное дело* используются:

Учебная аудитория для занятий лекционного типа оснащена специализированной мебелью (стол для преподавателя, парты, стулья, доска для написания мелом); техническими средствами обучения (видеопроjectionное оборудование, средства звуковоспроизведения, экран и имеющие выход в сеть Интернет).

Учебная аудитория для занятий семинарского типа: оснащена специализированной мебелью (стол для преподавателя, парты, стулья, доска для написания мелом); техническими средствами обучения (видеопроjectionное оборудование, средства звуковоспроизведения, экран и имеющие выход в сеть Интернет).

Помещения для самостоятельной работы обучающихся: оснащены специализированной мебелью (парты, стулья) техническими средствами обучения (персональные компьютеры с доступом в сеть интернет и обеспечением доступа в электронно-информационную среду университета, программным обеспечением).

5.6 Образовательные технологии

При реализации дисциплины (модуля) «*Экономика*» применяются различные образовательные технологии, в том числе технологии электронного обучения.

Освоение дисциплины (модуля) «*Экономика*» предусматривает использование в учебном процессе активных и интерактивных форм проведения учебных занятий в форме разбора конкретных ситуаций, ситуационных задач в сочетании с внеаудиторной работой с целью формирования и развития профессиональных навыков обучающихся.

При освоении дисциплины (модуля) «*Экономика*» предусмотрено применение электронного обучения.

Учебные часы дисциплины «*Экономика*» предусматривают классическую контактную работу преподавателя с обучающимся в аудитории и контактную работу посредством электронной информационно-образовательной среды в синхронном и асинхронном режиме (вне аудитории) посредством применения возможностей компьютерных технологий (электронная почта, электронный учебник, тестирование, вебинар, видеофильм, презентация, форум и др.).

ЛИСТ РЕГИСТРАЦИИ ИЗМЕНЕНИЙ

№ п/п	Содержание изменения	Реквизиты документа об утверждении изменения	Дата введения изменения
1.	Утверждена и введена в действие решением Ученого совета экономического факультета на основании Федерального государственного образовательного стандарта высшего образования по специальности 31.05.01 Лечебное дело (специалитет), утвержденного приказом Министерства науки и высшего образования Российской Федерации от 12.08.2020 г. № 988	Протокол заседания Ученого совета экономического факультета № 11 от «27» мая 2021 года	01.09.2021



Министерство науки и высшего образования Российской Федерации
Федеральное государственное бюджетное образовательное учреждение
высшего образования
«Российский государственный социальный университет»

«УТВЕРЖДАЮ»

Декан медицинского факультета

/Т.В.Котова/

«07» июня 2021 г.

РАБОЧАЯ ПРОГРАММА ДИСЦИПЛИНЫ (МОДУЛЯ)

Информатика и основы информационно-коммуникационных технологий

Специальность
31.05.01 Лечебное дело

Специализация
Лечебное дело

ОБРАЗОВАТЕЛЬНАЯ ПРОГРАММА ВЫСШЕГО ОБРАЗОВАНИЯ - ПРОГРАММА СПЕЦИАЛИТЕТА

Уровень профессионального образования
Высшее образование –специалитет

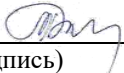
Форма обучения
Очная

Москва 2021

Рабочая программа дисциплины (модуля) «Информатика и основы информационно-коммуникационных технологий» разработана на основании федерального государственного образовательного стандарта высшего образования - специалитета по специальности 31.05.01 Лечебное дело, утвержденного приказом Министерства науки и высшего образования Российской Федерации от 12.08.2020 г. №988, учебного плана по основной профессиональной образовательной программе высшего образования - программы специалитета по специальности 31.05.01 Лечебное дело, а также с учетом следующих профессиональных стандартов, сопряженных с профессиональной деятельностью выпускника:
– 02.009 «Врач-лечебник (врач-терапевт участковый)»

Рабочая программа дисциплины (модуля) разработана: кандидат педагогических наук, доцент Е.Ю., Романова, кандидат физико-математических наук, доцент О.И. Киреева, к.п.н., доцент С.В. Пивнева


Руководитель основной образовательной программы кандидат медицинских наук, декан медицинского факультета



(подпись) Т.В.Котова

Рабочая программа дисциплины (модуля) обсуждена и утверждена на Ученом совете факультета информационных технологий.
Протокол № 15 от «21» июня 2021 года

Декан факультета
кандидат педагогических наук,
доцент



(подпись) С.В. Крапивка

Рабочая программа дисциплины (модуля) рецензирована и рекомендована к утверждению:

ФГБОУ ВО «Московский политехнический университет», НОЦ инфокогнитивных технологий, доктор технических наук, профессор



Н.И. Гданский

к.т.н., доцент кафедры информационных систем, сетей и безопасности



В.Л. Симонов

Согласовано
Научная библиотека, директор



И.Г. Маляр

СОДЕРЖАНИЕ

РАЗДЕЛ 1. ПАСПОРТ РАБОЧЕЙ ПРОГРАММЫ ДИСЦИПЛИНЫ (МОДУЛЯ)	4
1.1 Цель и задачи дисциплины (модуля).....	4
1.2. Место дисциплины (модуля) в структуре основной профессиональной образовательной программы высшего образования-программы специалитета	4
1.3 Планируемые результаты обучения по дисциплине (модулю) в рамках планируемых результатов освоения основной профессиональной образовательной программы высшего образования – программы специалитета, соотнесенные с установленными индикаторами достижения компетенций	4
РАЗДЕЛ 2. СТРУКТУРА И СОДЕРЖАНИЕ ДИСЦИПЛИНЫ	5
2.1 Объем дисциплины (модуля), включая контактную работы обучающегося с педагогическими работниками и самостоятельную работу обучающегося	5
2.2. Учебно-тематический план дисциплины (модуля).....	5
РАЗДЕЛ 3. УЧЕБНО-МЕТОДИЧЕСКОЕ ОБЕСПЕЧЕНИЕ САМОСТОЯТЕЛЬНОЙ РАБОТЫ ОБУЧАЮЩИХСЯ ПО ДИСЦИПЛИНЕ (МОДУЛЮ)	6
3.1. Виды самостоятельной работы обучающихся по дисциплине (модулю).....	6
3.2 Методические указания к самостоятельной работе по дисциплине (модулю)	6
РАЗДЕЛ 4. ФОНД ОЦЕНОЧНЫХ СРЕДСТВ ДЛЯ ПРОВЕДЕНИЯ ПРОМЕЖУТОЧНОЙ АТТЕСТАЦИИ ОБУЧАЮЩИХСЯ ПО ДИСЦИПЛИНЕ (МОДУЛЮ)	7
4.1. Форма промежуточной аттестации обучающегося по дисциплине (модулю).....	11
4.2. Перечень компетенций с указанием этапов их формирования в процессе освоения образовательной программы.....	11
4.3 Описание показателей и критериев оценивания компетенций на различных этапах их формирования, описание шкал оценивания	12
4.4 Типовые контрольные задания или иные материалы, необходимые для оценки знаний, умений, навыков и (или) опыта деятельности, характеризующих этапы формирования компетенций в процессе освоения образовательной программы	13
4.5 Методические материалы, определяющие процедуры оценивания знаний, умений, навыков и (или) опыта деятельности, характеризующих этапы формирования компетенций.....	13
РАЗДЕЛ 5. УСЛОВИЯ РЕАЛИЗАЦИИ ДИСЦИПЛИНЫ	14
5.1. Перечень основной и дополнительной учебной литературы для освоения дисциплины (модуля).....	14
5.2 Перечень ресурсов информационно-коммуникационной сети «Интернет», необходимых для освоения дисциплины (модуля)	15
5.3 Методические указания для обучающихся по освоению дисциплины (модуля).....	15
5.4 Информационно-технологическое обеспечение образовательного процесса по дисциплине (модулю).....	17
5.5 Материально-техническое обеспечение образовательного процесса по дисциплине (модулю) ..	17
5.6 Образовательные технологии	18
ЛИСТ РЕГИСТРАЦИИ ИЗМЕНЕНИЙ.....	20

РАЗДЕЛ 1. ПАСПОРТ РАБОЧЕЙ ПРОГРАММЫ ДИСЦИПЛИНЫ (МОДУЛЯ)

1.1. Цель и задачи дисциплины (модуля)

Цель дисциплины (модуля) заключается в получении обучающимися теоретических знаний о сущности, структуре информатики, видах современных информационных технологий в условиях перехода к цифровой экономике, систематизации и углублении базовых знаний студентов по теории информации, основам алгоритмизации, вычислительной техники и информационных технологий, формировании практических навыков работы с информацией с использованием современного программного обеспечения с последующим применением в профессиональной сфере и практических навыков (формирование) по видам профессиональной деятельности.

Задачи дисциплины (модуля):

1. развитие аналитических, логических и абстрактных форм мышления, необходимых в сфере информатики и информационных технологий;
2. получение знаний и формирование умений и навыков решения прикладных задач на персональных компьютерах,
3. овладение навыками применения компьютерных технологий создания и обработки текстовых документов профессионального качества,
4. формирование умений и получение навыков работы с табличным процессором,
5. овладение навыками создания компьютерных презентаций,
6. усвоение студентами знаний о современных средствах и методах компьютерной обработки информации различных объемов и типов,
7. приобретение практических навыков применения современных информационных технологий в профессиональной деятельности

1.2. Место дисциплины (модуля) в структуре основной профессиональной образовательной программы высшего образования-программы специалитета

Дисциплина (модуль) «Информатика и основы информационно-коммуникационных технологий» реализуется в *обязательной части* основной образовательной программы по специальности 31.05.01 Лечебное дело *очной* формы обучения.

Перечень последующих дисциплин (модулей), для которых необходимы знания, умения и навыки, формируемые данной дисциплиной (модулем):

- Медицинские информационные системы и др.

1.3 Планируемые результаты обучения по дисциплине (модулю) в рамках планируемых результатов освоения основной профессиональной образовательной программы высшего образования – программы специалитета, соотнесенные с установленными индикаторами достижения компетенций

Процесс освоения дисциплины (модуля) направлен на формирование у обучающихся следующих общепрофессиональных компетенций: ОПК-10, в соответствии с основной профессиональной образовательной программой высшего образования – программой специалитета по специальности 31.05.01 Лечебное дело.

В результате освоения дисциплины (модуля) обучающийся должен демонстрировать следующие результаты:

Категория компетенций	Код компетенции	Формулировка компетенции	Код и наименование индикатора достижения компетенции
Информационная грамотность	ОПК-10	Способен понимать принципы работы современных информационных технологий и использовать их для решения задач профессиональной деятельности	ОПК-10.1: Знает теоретические основы информатики, сбора, хранения, поиска, переработки, преобразования, распространение информации в медицинских и биологических системах, использование информационных компьютерных систем

			в медицине и здравоохранении
			ОПК-10.2: Использует компьютерные медико-технологические системы в процессе профессиональной деятельности
			ОПК-10.3: Решает стандартные задачи профессиональной деятельности с использованием информационных, библиографических ресурсов, медико-биологической терминологии, информационно-коммуникационных технологий с учетом основных требований информационной безопасности

РАЗДЕЛ 2. СТРУКТУРА И СОДЕРЖАНИЕ ДИСЦИПЛИНЫ

2.1 Объем дисциплины (модуля), включая контактную работу обучающегося с педагогическими работниками и самостоятельную работу обучающегося

Общая трудоемкость дисциплины, изучаемой в 1 семестре, составляет 4 зачетные единицы. По дисциплине предусмотрен *зачет*.

Очная форма обучения

Вид учебной работы	Всего часов	Семестры
		1
Контактная работа обучающихся с педагогическими работниками (по видам учебных занятий) (всего):	72	72
Учебные занятия лекционного типа	20	20
Практические занятия	0	0
Лабораторные занятия	20	20
Иная контактная работа	32	32
Самостоятельная работа обучающихся, всего	63	63
Контроль промежуточной аттестации (час)	9	9
ОБЪЕМ ДИСЦИПЛИНЫ В ЧАСАХ	144	144

2.2. Учебно-тематический план дисциплины (модуля)

Очной формы обучения

Раздел, тема	Виды учебной работы, академических часов						
	Всего	Самостоятельная работа	Контактная работа обучающихся с педагогическими работниками				
			Всего	Лекционные занятия	Семинарские/практические занятия	Лабораторные занятия	Иная контактная работа
Семестр 1							
Раздел 1. Продвинутое методы обработки текстовых документов	36	18	18	6	0	4	8
Раздел 2. Продвинутое методы обработки электронных таблиц	36	18	18	6	0	4	8
Раздел 3. Создание эффективных презентаций	36	18	18	4	0	6	8
Раздел 4. Автоматизация офиса. Организация совместной деятельности	36	18	18	4	0	6	8
Контроль промежуточной аттестации (час)	9						
Общий объем, часов	144	63 (72)	72	20	0	20	32
Форма промежуточной аттестации	зачет						

РАЗДЕЛ 3. УЧЕБНО-МЕТОДИЧЕСКОЕ ОБЕСПЕЧЕНИЕ САМОСТОЯТЕЛЬНОЙ РАБОТЫ ОБУЧАЮЩИХСЯ ПО ДИСЦИПЛИНЕ (МОДУЛЮ)

3.1. Виды самостоятельной работы обучающихся по дисциплине (модулю)

Очной формы обучения

Раздел, тема	Всего	Виды самостоятельной работы обучающихся					
		Академическая активность, час	Форма академической активности	Выполнение практических заданий, час	Форма практического задания	Рубежный текущий контроль, час	Форма рубежного текущего контроля
Семестр 1							
Раздел 1. Продвинутое методы обработки текстовых документов	18	8	Подготовка к лекционным и практическим занятиям, самостоятельное изучение раздела в ЭИОС	8	Лабораторный практикум	2	Компьютерное тестирование

Раздел 2. Продвину- тые методы обра- ботки электронных таблиц	18	8	Подготовка к лекционным и практическим занятиям, само- стоятельное изу- чение раздела в ЭИОС	8	Лаборатор- ный практи- кум	2	Компьютерное тестирование
Раздел 3. Создание эффектных презента- ций	18	8	Подготовка к лекционным и практическим занятиям, само- стоятельное изу- чение раздела в ЭИОС	8	Лаборатор- ный практи- кум	2	Компьютерное тестирование
Раздел 4. Автомати- зация офиса. Орга- низация совместной деятельности	18	8	Подготовка к лекционным и практическим занятиям, само- стоятельное изу- чение раздела в ЭИОС	8	Лаборатор- ный практи- кум	2	Компьютерное тестирование
Общий объем по дисциплине (мо- дулю), часов	63 (72)	32	-	32	-	8	-

3.2 Методические указания к самостоятельной работе по дисциплине (модулю)

РАЗДЕЛ 1. ПРОДВИНУТЫЕ МЕТОДЫ ОБРАБОТКИ ТЕКСТОВЫХ ДОКУМЕНТОВ.

Цель: заключается в формировании у студентов профессиональных компетенций, связанных с использованием методов автоматизации работы с типовыми документами.

Перечень изучаемых элементов содержания

Форма представления текстовых данных в компьютере. Форматы текстовых файлов. Способы кодирования текстовой информации. Правила набора текста и форматирования документа с учетом дальнейшего использования. Понятия «связывание» и «внедрение» объектов. Назначение режима «Главный документ». Использование шаблонов для работы с типовыми документами. Работа со стилями и списками. Сложное форматирование документов. Таблицы. Графические объекты. Формулы. Ссылки. Рассылки. Рецензирование.

Вопросы для самоподготовки:

1. Способы управления свойствами символов текста.
2. Способы управления свойствами абзацев.
3. Способы управления свойствами страницы.
4. Понятие раздела документа, его свойства.
5. Колонтитулы и способы их создания.
6. Списки и их виды.
7. Понятие «Стиль» и возможности этой функции текстового процессора.
8. Сноски, назначение и виды.
9. Назначение закладок.
10. Назначение и способы создания примечаний.
11. Способы ввода информации об авторе примечаний при их создании.
12. Назначение и способы создания перекрестных ссылок.
13. Таблицы и способы их создания в MS Word.
14. Понятие «поля» и способы их использования для выполнения вычислений в документе.
15. Назначение, виды и способы создания диаграмм в документе.
16. Способы создания формул в тексте документа.
17. Виды графических объектов, создаваемых средствами ТПИ MS Word и способы управления их свойствами.
18. Понятие «стиля», Способы создания и изменения стиля.

19. Технология OLE. Понятия «связывание» и «внедрение» объектов.
20. Создание связанных и внедренных объектов в текстовом документе.
21. Списки и способы их создания и форматирования.
22. Понятие «полей» (инструкций) и правила их формирования.
23. Правила набора текста с учетом дальнейшего использования при подготовке публикаций.

ПРАКТИЧЕСКОЕ ЗАДАНИЕ К РАЗДЕЛУ 1

Форма практического задания: лабораторный практикум.

При изучении дисциплины (модуля) предусмотрено выполнение практического задания, которое выполняется в форме лабораторной работы.

РУБЕЖНЫЙ КОНТРОЛЬ К РАЗДЕЛУ 1:

форма рубежного контроля – компьютерное тестирование.

Пример вопросов:

- (?) Основные функции текстового редактора:
 - (?) копирование, перемещение, уничтожение и сортировка фрагментов текста
 - (!) создание, редактирование, сохранение и печать текстов
 - (?) автоматическая обработка информации, представленной в текстовых файлах
- (?) Что такое курсор?
 - (?) клавиша на клавиатуре
 - (!) отметка на экране дисплея, указывающая позицию, в которой будет отображен вводимый с клавиатуры символ
 - (?) наименьший элемент изображения на экране

РАЗДЕЛ 2 ПРОДВИНУТЫЕ МЕТОДЫ ОБРАБОТКИ ЭЛЕКТРОННЫХ ТАБЛИЦ

Цель: заключается в формировании у студентов профессиональных компетенций, связанных с освоением информационных технологий обработки числовой информации в электронных таблицах. Совершенствуются способности к анализу, логическому осмыслению, постановке цели и выбору путей ее достижения.

Перечень изучаемых элементов содержания

Форма представления числовых данных в компьютере. Компьютерные технологии обработки табличных данных. Автоматизация процессов обработки данных. Основные методы оптимизации работы Excel. Автоматизация поиска данных в таблицах. Статистическая обработка данных. Построение графических зависимостей. Способы анализа данных в электронных таблицах. Списки и их использование для анализа табличных данных. Анализ данных с помощью сводных таблиц. Решение оптимизационных задач. Финансовые функции. Таблицы подстановки.

Вопросы для самоподготовки:

1. Ознакомление с интерфейсом программы.
2. Освоение процедуры ввода данных в ячейки таблицы.
3. Использование средств, повышающих эффективность ввода данных.
4. Изучение основных приемов редактирования таблиц.
5. Форматирование текстовых данных
6. Форматирование числовых данных
7. Создание условных форматов и примечаний.
8. Состав рабочей книги MS Excel и особенности объектов, входящих в него.
9. Создание рабочей книги. Технология работы с листами.
10. Ввод и редактирование данных (ввод чисел, ввод текста, ввод одного значения сразу в несколько ячеек, редактирование содержимого ячейки).
11. Особенности различных форматов данных, используемых в таблицах.
12. Ряды автозаполнения как средство автоматизации ввода данных в таблицы.
13. Правила создания формул в табличном процессоре MS Excel.

14. Запись формул и порядок выполнения операций при вычислениях, заданных ими.
15. Ссылка как операнд формулы. Виды ссылок и особенности их использования для вычислений.
16. Использование мастера функций для ввода формул.
17. Синтаксис и правила использования статистических функций.
18. Синтаксис и правила использования логических функций.
19. Типы диаграмм и графиков, способы их построения.
20. Назначение диаграмм различных типов.
21. Объекты диаграмм (ряды данных, надписи, линии сетки, легенда).
22. Методы оформления диаграмм различного типа.
23. Списки и требования к их содержанию и оформлению
24. Сортировка данных и способы ее осуществления (одноуровневая, многоуровневая).
25. Фильтры и их виды.
26. Сущность сводных таблиц и способы их создания.
27. Консолидация данных и способы ее осуществления, методы консолидации.
28. Функции прогнозирования, их назначение и применение.
29. Назначение метода Подбор параметра.
30. Круг задач, решаемых методом Подбор параметра.
31. Назначение метода Поиск решения.
32. Особенности задач, решаемых с помощью метода Поиск решения.
33. Способы задания ограничений для задач поиска решения.
34. Создание элементов управления на рабочем листе (списки, флажки).
35. Финансовые функции, их назначение, синтаксис, аргументы финансовых функций.
36. Правила создания формул с использованием финансовых функций в табличном процессоре MS Excel.
37. Использование мастера функций для ввода формул.
38. Назначение, синтаксис и правила использования таблиц подстановки.
39. Использование одномерных и двумерных таблиц подстановки для анализа финансовых данных.

ПРАКТИЧЕСКОЕ ЗАДАНИЕ К РАЗДЕЛУ 2

Форма практического задания: лабораторный практикум.

При изучении дисциплины (модуля) предусмотрено выполнение практического задания, которое выполняется в форме лабораторной работы.

РУБЕЖНЫЙ КОНТРОЛЬ К РАЗДЕЛУ 2:

форма рубежного контроля – компьютерное тестирование

Пример вопросов:

- (??) Основное назначение электронных таблиц -
- (?) редактировать и форматировать текстовые документы
- (?) хранить большие объемы информации
- (!) выполнять расчет по формулам
- (?) нет правильного ответа
- (??) Что позволяет выполнять электронная таблица?
- (?) решать задачи на прогнозирование и моделирование ситуаций
- (!) представлять данные в виде диаграмм, графиков
- (?) при изменении данных автоматически пересчитывать результат
- (?) выполнять чертежные работы

РАЗДЕЛ 3 СОЗДАНИЕ ЭФФЕКТНЫХ ПРЕЗЕНТАЦИЙ

Цель: заключается в формировании у студентов профессиональных компетенций, связанных с способностью презентовать результаты работы и коммуницировать в профессиональной сфере.

Перечень изучаемых элементов содержания

Форма представления графических данных в компьютере. Основные типы презентаций. Создание базовой презентации в PowerPoint. Приемы создания и обработки презентаций в среде приложения MS PowerPoint. Работа в программе в различных режимах (режимы обычный, сортировщик слайдов, показ слайдов, страницы заметок). Формирование слайдов с мультимедиа-объектами. Управление сменой слайдов. Эффекты анимации и управление ими.

Значение портфолио. Принципы наполнения портфолио. Эффективность устной презентации.

Вопросы для самоподготовки:

1. Функциональные возможности MS PowerPoint.
2. Режимы работы программы MS PowerPoint.
3. Методика проектирования презентаций.
4. Факторы эффективности устных выступлений.

ПРАКТИЧЕСКОЕ ЗАДАНИЕ К РАЗДЕЛУ 3

Форма практического задания: лабораторный практикум.

При изучении дисциплины (модуля) предусмотрено выполнение практического задания, которое выполняется в форме лабораторной работы.

РУБЕЖНЫЙ КОНТРОЛЬ К РАЗДЕЛУ 3:

Форма рубежного контроля: компьютерное тестирование.

РАЗДЕЛ 4 АВТОМАТИЗАЦИЯ ОФИСА. ОРГАНИЗАЦИЯ СОВМЕСТНОЙ ДЕЯТЕЛЬНОСТИ.

Цель: заключается в формировании у студентов профессиональных компетенций, заключается в изучении моделей организации обработки информационных потоков.

Перечень изучаемых элементов содержания

Технологии цифровой экономики. Основные сквозные цифровые технологии и их влияние на традиционные сектора экономики. Системный подход при решении задач. Использование искусственного интеллекта.

Типовые решения автоматизации офиса. Программное обеспечение (офисные программные приложения, прикладное ПО, антивирусы). Направления автоматизации деятельности офисов. Компьютерные сети. Обеспечение совместной деятельности. Информационные облачные технологии автоматизации офиса. Технологии современного офиса: интернет вещей, искусственный интеллект, параллельная работа с документами, удаленная работа, облачное хранение, VR и AR, 3-D печать. Обзор «облачных» архитектур.

Автоматизация приложений MS Office. Visual Basic for Application (VBA). Календарь. Google Docs: Документы, Таблицы, Презентации, Формы. Совместный доступ. Настройка совместного доступа.

Вопросы для самоподготовки:

1. Ключевые цели национальной программы «Цифровая экономика Российской Федерации»
2. Основные задачи программы «Цифровая экономика Российской Федерации»
3. Основные сквозные цифровые технологии программы «Цифровая экономика Российской Федерации»
4. Технологии в области работы с данными: искусственный интеллект, туманные вычисления, квантовые технологии, суперкомпьютерные технологии, технологии идентификации, математическое моделирование, технологии блокчейна, нейронные сети, киберфизические системы (cps), 3d-технологии (печать) или «аддитивное производство», роботизация, технологии открытого производства, беспилотные технологии, биометрические технологии.

5. Назначение, классификация и состав информационных технологий защиты информации.
6. Сетевые модели «облачных» сервисов.
7. Infrastructure-as-a-Service (IaaS).
8. Software-as-a-Service (SaaS). Преимущества и риски, связанные с SaaS. Область применения SaaS.
9. Platform-as-a-Service (PaaS).
10. Облачные сервисы Google

ПРАКТИЧЕСКОЕ ЗАДАНИЕ К РАЗДЕЛУ 4

Форма практического задания: лабораторный практикум.

При изучении дисциплины (модуля) предусмотрено выполнение практического задания, которое выполняется в форме лабораторной работы.

РУБЕЖНЫЙ КОНТРОЛЬ К РАЗДЕЛУ 4:

Форма рубежного контроля: компьютерное тестирование.

РАЗДЕЛ 4. ФОНД ОЦЕНОЧНЫХ СРЕДСТВ ДЛЯ ПРОВЕДЕНИЯ ПРОМЕЖУТОЧНОЙ АТТЕСТАЦИИ ОБУЧАЮЩИХСЯ ПО ДИСЦИПЛИНЕ (МОДУЛЮ)

4.1. Форма промежуточной аттестации обучающегося по дисциплине (модулю)

Контрольным мероприятием промежуточной аттестации обучающихся по дисциплине (модулю) является **зачет**, который проводится в **устной** форме.

4.2. Перечень компетенций с указанием этапов их формирования в процессе освоения образовательной программы

Код компетенции	Содержание компетенции (части компетенции)	Результаты обучения	Этапы формирования компетенций в процессе освоения образовательной программы
ОПК-10	Способен понимать принципы работы современных информационных технологий и использовать их для решения задач профессиональной деятельности	ОПК-10.1: Знает теоретические основы информатики, сбора, хранения, поиска, переработки, преобразования, распространение информации в медицинских и биологических системах, использование информационных компьютерных систем в медицине и здравоохранении	Этап формирования знаний
		ОПК-10.2: Использует компьютерные медико-технологические системы в процессе профессиональной деятельности	Этап формирования умений
		ОПК-10.3: Решает стандартные задачи профессиональной деятельности с использованием информационных, библиографических ресурсов, медико-биологической терминологии, информационно-коммуникационных техноло-	Этап формирования навыков и получения опыта

		гий с учетом основных требований информационной безопасности	
--	--	--	--

4.3 Описание показателей и критериев оценивания компетенций на различных этапах их формирования, описание шкал оценивания

Код компетенции	Этапы формирования компетенций	Показатель оценивания компетенции	Критерии и шкалы оценивания
ОПК-10	Этап формирования знаний.	<p>Теоретический блок вопросов.</p> <p>Уровень освоения программного материала, логика и грамотность изложения, умение самостоятельно обобщать и излагать материал</p>	<p>1) обучающийся глубоко и прочно освоил программный материал, исчерпывающе, последовательно, грамотно и логически стройно его излагает, тесно увязывает с задачами и будущей деятельностью, не затрудняется с ответом при видоизменении задания, умеет самостоятельно обобщать и излагать материал, не допуская ошибок: [9-10] баллов;</p> <p>2) обучающийся твердо знает программный материал, грамотно и по существу излагает его, не допуская существенных неточностей в ответе на вопрос, может правильно применять теоретические положения: [8-9] баллов;</p> <p>3) обучающийся освоил основной материал, но не знает отдельных деталей, допускает неточности, недостаточно правильные формулировки, нарушает последовательность в изложении программного материала: [6-8] баллов;</p> <p>4) обучающийся не знает значительной части программного материала, допускает существенные ошибки: [0-6] баллов.</p>

ОПК-10	Этап формирования умений	<p>Аналитическое задание (<i>подготовка рефератов, ответы на тесты</i>)</p> <p>Практическое применение теоретических положений применительно к профессиональным задачам, обоснование принятых решений</p>	<p>1) свободно справляется с задачами и практическими заданиями, правильно обосновывает принятые решения, задание выполнено верно, даны ясные аналитические выводы к решению задания, подкрепленные теорией: [9-10] баллов;</p> <p>2) владеет необходимыми умениями и навыками при выполнении практических заданий, задание выполнено верно, отмечается хорошее развитие аргумента, однако отмечены погрешности в ответе, скорректированные при собеседовании: [8-9] баллов;</p> <p>3) испытывает затруднения в выполнении практических заданий, задание выполнено с ошибками, отсутствуют логические выводы и заключения к решению: [6-8] баллов;</p> <p>4) практические задания, задачи выполняет с большими затруднениями или задание не выполнено вообще, или задание выполнено не до конца, нет четких выводов и заключений по решению задания, сделаны неверные выводы по решению задания: [0-6] баллов.</p>
ОПК-10	Этап формирования навыков и получения опыта.	<p>Аналитическое задание (<i>подготовка рефератов, ответы на тесты</i>)</p> <p>Решение практических заданий и задач, владение навыками и умениями при выполнении практических заданий, самостоятельность, умение обобщать и излагать материал.</p>	<p>1) свободно справляется с задачами и практическими заданиями, правильно обосновывает принятые решения, задание выполнено верно, даны ясные аналитические выводы к решению задания, подкрепленные теорией: [9-10] баллов;</p> <p>2) владеет необходимыми умениями и навыками при выполнении практических заданий, задание выполнено верно, отмечается хорошее развитие аргумента, однако отмечены погрешности в ответе, скорректированные при собеседовании: [8-9] баллов;</p> <p>3) испытывает затруднения в выполнении практических заданий, задание выполнено с ошибками, отсутствуют логические выводы и заключения к решению: [6-8] баллов;</p> <p>4) практические задания, задачи выполняет с большими затруднениями или задание не выполнено вообще, или задание выполнено не до конца, нет четких выводов и заключений по решению задания, сделаны неверные выводы по решению задания: [0-6] баллов.</p>

4.4 Типовые контрольные задания или иные материалы, необходимые для оценки знаний, умений, навыков и (или) опыта деятельности, характеризующих этапы формирования компетенций в процессе освоения образовательной программы

Примерные вопросы для проведения промежуточной аттестации обучающихся по дисциплине (модулю)

Теоретический блок вопросов:

1. Преимущества и недостатки систем дистанционного обучения.
2. Кейс-технологии. TV-технологии. Сетевые технологии.
3. Библиотечные электронные системы.
4. Назначение, классификация и состав информационных технологий защиты информации.
5. Компьютерные вирусы.
6. Методы защиты от вирусов, методы профилактики.
7. Антивирусное программное обеспечение.
8. Сетевые модели «облачных» сервисов.
9. Облачные сервисы Microsoft
10. Облачные сервисы Google
11. Определить понятие «Файловая система».

12. Назвать свойства файлов.
13. Этапы эволюции информационных технологий
14. Компьютерные сети. Основные понятия
15. Глобальные компьютерные сети
16. Локальные компьютерные сети
17. Инструментальные программные средства для создания медицинских экспертных систем
18. Информационно-справочные системы и информационно – поисковые технологии
19. Мультимедиа – технологии. Основные понятия
20. Экспертные системы. Основные понятия
21. Информационные технологии защиты информации
22. Информационные технологии в медицине
23. Информационные технологии в фармакологии
24. Основные задачи программы «Цифровая экономика Российской Федерации»
25. Основные сквозные цифровые технологии программы «Цифровая экономика Российской Федерации»
26. Технологии в области работы с данными: искусственный интеллект, туманные вычисления, квантовые технологии, суперкомпьютерные технологии, технологии идентификации, математическое моделирование, технологии блокчейна, нейронные сети, киберфизические системы (cps), 3d-технологии (печать) или «аддитивное производство», роботизация, технологии открытого производства, беспилотные технологии, биометрические технологии
27. Искусственный интеллект. Компьютерное зрение. Компьютерная диагностика.
28. Применение искусственного интеллекта при диагностике, при разработке новых лекарственных препаратов.
29. Журналистика медицинских данных: цель, задачи, история.
30. Инфографика и визуализация. Сторителлинг: принципы, две стратегии.

4.5 Методические материалы, определяющие процедуры оценивания знаний, умений, навыков и (или) опыта деятельности, характеризующих этапы формирования компетенций

Промежуточная аттестация по дисциплине (модулю) проводится в соответствии с Положением о промежуточной аттестации обучающихся по основным профессиональным образовательным программам высшего образования – программ специалитета в Российском государственном социальном университете и Положение о балльно-рейтинговой системе оценки успеваемости обучающихся по основным профессиональным образовательным программам высшего образования - программам бакалавриата, программам специалитета, программам магистратуры в Российском государственном социальном университете.

На промежуточную аттестацию отводится 20 рейтинговых баллов.

Ответы обучающегося на контрольном мероприятии промежуточной аттестации оцениваются педагогическим работником по 20 - балльной шкале, а итоговая оценка по дисциплине (модулю) выставляется по системе зачтено/не зачтено.

Критерии выставления оценки определяются Положением о балльно-рейтинговой системе оценки успеваемости обучающихся по основным профессиональным образовательным программам высшего образования - программам бакалавриата, программам специалитета, программам магистратуры в Российском государственном социальном университете.

РАЗДЕЛ 5. УСЛОВИЯ РЕАЛИЗАЦИИ ДИСЦИПЛИНЫ (МОДУЛЯ)

5.1. Перечень основной и дополнительной учебной литературы для освоения дисциплины (модуля)

5.1.1. Основная литература

1. Гаврилов, М. В. Информатика и информационные технологии : учебник для вузов / М. В. Гаврилов, В. А. Климов. — 4-е изд., перераб. и доп. — Москва : Издательство Юрайт, 2020. — 383 с. — (Высшее образование). — ISBN 978-5-534-00814-2. — Текст : электронный // ЭБС Юрайт [сайт]. — URL: <http://www.biblio-online.ru/bcode/449779>

2. Трофимов, В. В. Информационные технологии в 2 т. Том 1 : учебник для вузов / В. В. Трофимов ; ответственный редактор В. В. Трофимов. — Москва : Издательство Юрайт, 2020. — 238 с. — (Высшее образование). — ISBN 978-5-534-01935-3. — Текст : электронный // ЭБС Юрайт [сайт]. — URL: <http://www.biblio-online.ru/bcode/451790>

3. Трофимов, В. В. Информационные технологии в 2 т. Том 2 : учебник для вузов / В. В. Трофимов ; ответственный редактор В. В. Трофимов. — Москва : Издательство Юрайт, 2020. — 390 с. — (Высшее образование). — ISBN 978-5-534-01937-7. — Текст : электронный // ЭБС Юрайт [сайт]. — URL: <http://www.biblio-online.ru/bcode/451791>

5.1.2. Дополнительная литература

1. Новожилов, О. П. Информатика в 2 ч. Часть 1 : учебник для вузов / О. П. Новожилов. — 3-е изд., перераб. и доп. — Москва : Издательство Юрайт, 2020. — 320 с. — (Высшее образование). — ISBN 978-5-534-09964-5. — Текст : электронный // ЭБС Юрайт [сайт]. — URL: <http://www.biblio-online.ru/bcode/455239>

2. Новожилов, О. П. Информатика в 2 ч. Часть 2 : учебник для вузов / О. П. Новожилов. — 3-е изд., перераб. и доп. — Москва : Издательство Юрайт, 2020. — 302 с. — (Высшее образование). — ISBN 978-5-534-09966-9. — Текст : электронный // ЭБС Юрайт [сайт]. — URL: <http://www.biblio-online.ru/bcode/455240>

3. Зимин, В. П. Информатика. Лабораторный практикум в 2 ч. Часть 1 : учебное пособие для вузов / В. П. Зимин. — 2-е изд., испр. и доп. — Москва : Издательство Юрайт, 2020. — 124 с. — (Высшее образование). — ISBN 978-5-534-11588-8. — Текст : электронный // ЭБС Юрайт [сайт]. — URL: <http://www.biblio-online.ru/bcode/451451>

4. Зимин, В. П. Информатика. Лабораторный практикум в 2 ч. Часть 2 : учебное пособие для вузов / В. П. Зимин. — 2-е изд., испр. и доп. — Москва : Издательство Юрайт, 2020. — 153 с. — (Высшее образование). — ISBN 978-5-534-11590-1. — Текст : электронный // ЭБС Юрайт [сайт]. — URL: <http://www.biblio-online.ru/bcode/453949>

5.2 Перечень ресурсов информационно-коммуникационной сети «Интернет», необходимых для освоения дисциплины (модуля)

Название электронного ресурса	Описание электронного ресурса	Используемый для работы адрес
Университетская информационная система РОССИЯ (УИС РОССИЯ)	Университетская информационная система РОССИЯ (УИС РОССИЯ) – электронная библиотека и база для исследований и учебных курсов в области экономики, управления, социологии, лингвистики, философии, филологии, международных отношений и других гуманитарных наук. УИС РОССИЯ поддерживается на базе Научно-исследовательского вычислительного центра МГУ имени М.В. Ломоносова	https://uisrussia.msu.ru/ 100% доступ
Электронная библиотека учебников	На сайте представлены учебники, лекции, доклады, монографии по естественным и гуманитарным наукам.	http://studentam.net 100% доступ
Cyberleninka	Содержит каталог научной периодики по большому количеству научных дисциплин, который содержит полную информацию о научных журналах в электронном виде, включающую их описания и все вышедшие выпуски с содержанием,	http://cyberleninka.ru/journal 100% доступ

Единое окно доступа к образовательным ресурсам	темами научных статей и их полными текстами. Информационная система предоставляет свободный доступ к каталогу образовательных интернет-ресурсов и полнотекстовой электронной учебно-методической библиотеке для общего и профессионального образования	http://window.edu.ru/library 100% доступ
Электронные библиотеки. Электронные библиотеки, словари, энциклопедии	Интернет-ресурсы образовательного и научно-образовательного назначения, оформленные в виде электронных библиотек, словарей и энциклопедий, предоставляют открытый доступ к полнотекстовым информационным ресурсам, представленным в электронном формате — учебникам и учебным пособиям, хрестоматиям и художественным произведениям, историческим источникам и научно-популярным статьям, справочным изданиям и др.	http://gigabaza.ru/doc/131454.html 100% доступ

5.3 Методические указания для обучающихся по освоению дисциплины (модуля)

Освоение обучающимся дисциплины (модуля) «*Информатика и основы информационно-коммуникационных технологий.*» предполагает изучение материалов дисциплины на аудиторных занятиях и в ходе самостоятельной работы. Аудиторные занятия проходят в форме лекций, семинаров и практических занятий. Самостоятельная работа включает разнообразный комплекс видов и форм работы обучающихся.

Для успешного освоения дисциплины (модуля) и достижения поставленных целей необходимо внимательно ознакомиться с рабочей программы дисциплины (модуля), доступной в электронной информационно-образовательной среде РГСУ.

Следует обратить внимание на списки основной и дополнительной литературы, на предлагаемые преподавателем ресурсы информационно-телекоммуникационной сети Интернет. Эта информация необходима для самостоятельной работы обучающегося.

При подготовке к аудиторным занятиям необходимо помнить особенности каждой формы его проведения.

Подготовка к учебному занятию лекционного типа заключается в следующем.

С целью обеспечения успешного обучения обучающийся должен готовиться к лекции, поскольку она является важнейшей формой организации учебного процесса, поскольку:

- знакомит с новым учебным материалом;
- разъясняет учебные элементы, трудные для понимания;
- систематизирует учебный материал;
- ориентирует в учебном процессе.

С этой целью:

- внимательно прочитайте материал предыдущей лекции;
- ознакомьтесь с учебным материалом по учебнику и учебным пособиям с темой прочитанной лекции;
- внесите дополнения к полученным ранее знаниям по теме лекции на полях лекционной тетради;
- запишите возможные вопросы, которые вы зададите лектору на лекции по материалу изученной лекции;
- постарайтесь уяснить место изучаемой темы в своей подготовке;
- узнайте тему предстоящей лекции (по тематическому плану, по информации лектора) и запишите информацию, которой вы владеете по данному вопросу.

Подготовка к занятию семинарского типа

Предварительная подготовка к учебному занятию семинарского типа заключается в изучении теоретического материала в отведенное для самостоятельной работы время, ознакомление с инструктивными материалами с целью осознания задач лабораторной работы/практического занятия, техники безопасности при работе с приборами, веществами.

Работа во время проведения учебного занятия семинарского типа включает:

- консультирование студентов преподавателями и вспомогательным персоналом с целью предоставления исчерпывающей информации, необходимой для самостоятельного выполнения предложенных преподавателем задач, ознакомление с правилами техники безопасности при работе в лаборатории;

- самостоятельное выполнение заданий согласно обозначенной учебной программой тематики.

Самостоятельная работа.

Для более углубленного изучения темы задания для самостоятельной работы рекомендуется выполнять параллельно с изучением данной темы. При выполнении заданий по возможности используйте наглядное представление материала. Более подробная информация о самостоятельной работе представлена в разделах «Учебно-методическое обеспечение самостоятельной работы по дисциплине (модулю)», «Методические указания к самостоятельной работе по дисциплине (модулю)».

5.4 Информационно-технологическое обеспечение образовательного процесса по дисциплине (модулю)

5.4.1. Средства информационных технологий

1. Персональные компьютеры;
2. Средства доступа к Интернет;
3. Проектор.

5.4.2. Программное обеспечение

- 1.Операционная система Windows 7
- 2.Microsoft Office Professional Plus 2007 Russian Academic OPEN No Level
- 3.Справочно-правовая система Консультант+
- 4.Acrobat Reader DC
- 5.7-Zip
- 6.SKY DNS
- 7.TrueConf(client).

5.4.3. Информационные справочные системы

№ №	Название электронного ресурса	Описание электронного ресурса	Используемый для работы адрес
1.	ЭБС «Университетская библиотека онлайн»	Электронная библиотека учебников, учебных пособий, монографий, периодических изданий, справочников, словарей, энциклопедий, видео- и аудиоматериалов, иллюстрированных изданий	http://biblioclub.ru/ 100% доступ
2.	Научная электронная библиотека "eLIBRARY.ru"	Крупнейший российский информационно-аналитический портал в области науки, технологии, медицины и образования, содержащий рефераты и полные тексты научных публикаций	http://elibrary.ru/ 100% доступ
3.	ЭБС издательства «Юрайт»	Виртуальный читальный зал учебников и учебных пособий от авторов ведущих вузов России по различным дисциплинам	https://urait.ru/ 100% доступ

4.	База данных "EastView"	Полнотекстовая база данных источников по общественным и гуманитарным наукам.	http://ebiblioteka.ru/ 100% доступ
5.	База данных международного индекса научного цитирования "Scopus"	Библиографическая и реферативная база данных и инструмент для отслеживания цитируемости статей, опубликованных в научных изданиях	http://www.scopus.com/ 100% доступ
6.	База данных международного индекса научного цитирования "Web of Science"	Библиографическая и реферативная база данных и инструмент для отслеживания цитируемости статей, опубликованных в научных изданиях	http://webofknowledge.com 100% доступ
7.	Видеотека учебных фильмов «Решение»	Коллекция учебных видеофильмов	http://eduvideo.online 100% доступ

5.5 Материально-техническое обеспечение образовательного процесса по дисциплине (модулю)

Для изучения дисциплины (модуля) *«Информатика и основы информационно-коммуникационных технологий.»* в рамках реализации основной профессиональной образовательной программы высшего образования – программы специалитета по специальности *31.05.01 Лечебное дело* используются:

Учебная аудитория для занятий лекционного типа оснащена специализированной мебелью (стол для преподавателя, парты, стулья, доска для написания мелом); техническими средствами обучения (видеопроекционное оборудование, средства звуковоспроизведения, экран и имеющие выход в сеть Интернет).

Учебная аудитория для занятий семинарского типа: оснащена специализированной мебелью (стол для преподавателя, парты, стулья, доска для написания мелом); техническими средствами обучения (видеопроекционное оборудование, средства звуковоспроизведения, экран и имеющие выход в сеть Интернет).

По всем темам проводятся лабораторные занятия в лаборатории, оснащенной специализированной мебелью (стол для преподавателя, парты, стулья, доска для написания мелом); техническими средствами обучения (видеопроекционное оборудование, средства звуковоспроизведения, экран и имеющие выход в сеть Интернет), а также специализированным лабораторным оборудованием (персональные компьютеры с доступом в сеть интернет и обеспечением доступа в электронно-информационную среду университета, программным обеспечением, указанным в п.5.4.2).

Помещения для самостоятельной работы обучающихся: оснащены специализированной мебелью (парты, стулья) техническими средствами обучения (персональные компьютеры с доступом в сеть интернет и обеспечением доступа в электронно-информационную среду университета, программным обеспечением).

5.6 Образовательные технологии

При реализации дисциплины (модуля) *«Информатика и основы информационно-коммуникационных технологий.»* применяются различные образовательные технологии, в том числе технологии электронного обучения.

Освоение дисциплины (модуля) *«Информатика и основы информационно-коммуникационных технологий.»* предусматривает использование в учебном процессе

активных и интерактивных форм проведения учебных занятий в форме разбора конкретных ситуаций, ситуационных задач в сочетании с внеаудиторной работой с целью формирования и развития профессиональных навыков обучающихся.

При освоении дисциплины (модуля) *«Информатика и основы информационно-коммуникационных технологий.»* предусмотрено применением электронного обучения.

Учебные часы дисциплины *«Информатика и основы информационно-коммуникационных технологий.»* предусматривают классическую контактную работу преподавателя с обучающимся в аудитории и контактную работу посредством электронной информационно-образовательной среды в синхронном и асинхронном режиме (вне аудитории) посредством применения возможностей компьютерных технологий (электронная почта, электронный учебник, тестирование, вебинар, видеофильм, презентация, форум и др.).

В рамках дисциплины (модуля) *«Информатика и основы информационно-коммуникационных технологий.»* предусмотрены встречи с руководителями и работниками организаций, деятельность которых связана со специализацией реализуемой основной профессиональной образовательной программы высшего образования – программы специалитета.


ЛИСТ РЕГИСТРАЦИИ ИЗМЕНЕНИЙ

№ п/п	Содержание изменения	Реквизиты документа об утверждении изменения	Дата введения измене- ния
1.	Утверждена и введена в действие решением Ученого совета факультета информационных технологий на основании Федерального государственного образовательного стандарта высшего образования по специальности 31.05.01 Лечебное дело (специалитет), утвержденного приказом Министерства науки и высшего образования Российской Федерации от 12.08.2020 г. № 988	Протокол заседания Ученого совета факультета информационных технологий № 15 от «21» июня 2021 года	01.12.2020



Министерство науки и высшего образования Российской Федерации
Федеральное государственное бюджетное образовательное
учреждение высшего образования
«Российский государственный социальный университет»

«УТВЕРЖДАЮ»
Декан медицинского факультета

 /Т.В.Котова/
«07» июня 2021 г.

РАБОЧАЯ ПРОГРАММА ДИСЦИПЛИНЫ (МОДУЛЯ)

СОЦИОЛОГИЯ

Специальность
31.05.01 Лечебное дело

Специализация
Лечебное дело

ОБРАЗОВАТЕЛЬНАЯ ПРОГРАММА ВЫСШЕГО ОБРАЗОВАНИЯ - ПРОГРАММА СПЕЦИАЛИТЕТА

Уровень профессионального образования
Высшее образование –специалитет

Форма обучения
Очная

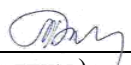
Москва 2021

Рабочая программа дисциплины (модуля) «Социология» разработана на основании федерального государственного образовательного стандарта высшего образования - специалитета по специальности 31.05.01 Лечебное дело, утвержденного приказом Министерства науки и высшего образования Российской Федерации от 12.08.2020 г. №988, учебного плана по основной профессиональной образовательной программе высшего образования - программы специалитета по специальности 31.05.01 Лечебное дело, а также с учетом следующих профессиональных стандартов, сопряженных с профессиональной деятельностью выпускника:

– 02.009 «Врач-лечебник (врач-терапевт участковый)»

Рабочая программа дисциплины (модуля) разработана рабочей группой в составе: Танатовой Д.К., д-ра социол. н., проф., Юдиной Т.Н., д-ра социол. н., проф., Фомичевой Т.В., канд. социол.н., доц., Новиковой С.С., д-ра социол.н., проф., Долгоруковой И.В., д-ра социол. н., проф., Киреева Е.Ю.

Руководитель основной образовательной программы кандидат медицинских наук, декан медицинского факультета


_____ Т.В.Котова
(подпись)

Рабочая программа дисциплины (модуля) обсуждена и утверждена на заседании Ученого совета факультета социологии протокол № 11 от «27» мая 2021 года

Декан факультета,
Д-р социол. наук, профессор


_____ Д.К. Танатова

Рабочая программа дисциплины (модуля) рецензирована и рекомендована к утверждению:

Д-р, социол. наук, профессор
ГБОУ ВО Московской области
«Технологический университет»

_____ Т.Ю. Кирилина

Канд социол, наук, доцент факультета
управления РГСУ

_____ Ю.О. Сулягина

Согласовано
Научная библиотека, директор


_____ И.Г. Маляр

СОДЕРЖАНИЕ:

РАЗДЕЛ 1. ПАСПОРТ РАБОЧЕЙ ПРОГРАММЫ ДИСЦИПЛИНЫ (МОДУЛЯ)	4
1. Общие положения	4
1.1. Цель и задачи дисциплины (модуля).....	4
1.2. Место дисциплины (модуля) в структуре основной профессиональной образовательной программы.....	4
1.3. Планируемые результаты обучения по дисциплине (модулю) в рамках планируемых результатов освоения основной профессиональной образовательной программы, соотнесенные с установленными индикаторами достижения компетенций.....	4
РАЗДЕЛ 2. СТРУКТУРА И СОДЕРЖАНИЕ ДИСЦИПЛИНЫ	5
2.1. Объем дисциплины (модуля), включая контактную работы обучающегося с преподавателем и самостоятельную работу обучающегося.....	5
2.2. Учебно-тематический план дисциплины (модуля)	6
РАЗДЕЛ 3. УЧЕБНО-МЕТОДИЧЕСКОЕ ОБЕСПЕЧЕНИЕ САМОСТОЯТЕЛЬНОЙ РАБОТЫ ОБУЧАЮЩИХСЯ ПО ДИСЦИПЛИНЕ (МОДУЛЮ)	8
3.1. Виды самостоятельной работы обучающихся по дисциплине	8
3.2. Методические указания к самостоятельной работе по дисциплине (модулю)	9
РАЗДЕЛ 4. ФОНД ОЦЕНОЧНЫХ СРЕДСТВ ДЛЯ ПРОВЕДЕНИЯ ПРОМЕЖУТОЧНОЙ АТТЕСТАЦИИ ОБУЧАЮЩИХСЯ ПО ДИСЦИПЛИНЕ (МОДУЛЮ)	20
4.1. Форма промежуточной аттестации обучающегося по дисциплине (модулю)	20
4.2. Перечень компетенций с указанием этапов их формирования в процессе освоения образовательной программы	20
4.3. Описание показателей и критериев оценивания компетенций на различных этапах их формирования, описание шкал оценивания	21
4.4. Типовые контрольные задания или иные материалы, необходимые для оценки знаний, умений, навыков и (или) опыта деятельности, характеризующих этапы формирования компетенций в процессе освоения образовательной программы	23
4.5. Методические материалы, определяющие процедуры оценивания знаний, умений, навыков и (или) опыта деятельности, характеризующих этапы формирования компетенций	25
РАЗДЕЛ 5. УСЛОВИЯ РЕАЛИЗАЦИИ ДИСЦИПЛИНЫ	26
5.1. Перечень основной и дополнительной учебной литературы для освоения дисциплины (модуля)	26
5.2. Перечень ресурсов информационно-коммуникационной сети «Интернет», необходимых для освоения дисциплины (модуля)	27
5.3. Методические указания для обучающихся по освоению дисциплины (модуля)	27
5.4. Информационно-технологическое обеспечение образовательного процесса по дисциплине (модулю).....	29
5.5. Материально-техническое обеспечение образовательного процесса по дисциплине (модулю)	30
5.6. Образовательные технологии.....	31
ЛИСТ РЕГИСТРАЦИИ ИЗМЕНЕНИЙ.....	32

РАЗДЕЛ 1. ПАСПОРТ РАБОЧЕЙ ПРОГРАММЫ ДИСЦИПЛИНЫ (МОДУЛЯ)

1. Общие положения

1.1. Цель и задачи дисциплины (модуля).

Цель дисциплины (модуля) заключается в получении обучающимися теоретических знаний о социологии с последующим применением в профессиональной сфере и практических навыков (формирование) по социологии, развитию навыков самоорганизации и самообразования, толерантного восприятия социальных процессов и явлений.

Задачи дисциплины (модуля):

1. Усвоить знания о социологии, концепции основных социологических парадигм и теорий; структуре социологии; социологическом подходе к изучению общества, его структурных образований; принципах комплексного применения методического аппарата и технологиях социологического исследования при анализе собственной профессиональной деятельности; основных понятиях социологии, источниках социальных проблем и возможных путях их разрешения;

2. Развить навыки самоорганизации, самообразования, дисциплины.

3. Научить осуществлять системный социологический подход к анализу общества, социальных явлений и процессов; выявлять массовые закономерности; составлять программу социологических исследований, применять конкретные социологические методы в профессиональной деятельности исследователя социума;

4. Формировать представления о содержании, особенностях дисциплины «социология»

5. Углубить представления о работе с людьми в сфере социологии;

6. Владеть навыками формирования программы социологического исследования в предметном поле изучения социума, организации сбора и анализа социологических данных в специализированных исследованиях;

7. Обучить навыкам толерантного взаимодействия с различными группами и слоями населения, в трудовых коллективах, а также при возникновении проблемных и критических ситуаций на разных уровнях управления социальными процессами; комплексного использования теоретических и методических знаний для социологического анализа конкретных проблем и ситуаций профессиональной деятельности.

1.2. Место дисциплины (модуля) в структуре основной профессиональной образовательной программы.

Дисциплина (модуль) «Социология» реализуется в обязательной части основной образовательной программы по специальности 31.05.01 Лечебное дело очной формы обучения.

Изучение дисциплины (модуля) «Социология» является базовым для последующего освоения программного материала дисциплин (модулей):

- «Общественное здоровье и здравоохранение» и др.

1.3. Планируемые результаты обучения по дисциплине (модулю) в рамках планируемых результатов освоения основной профессиональной образовательной программы, соотнесенные с установленными индикаторами достижения компетенций

Процесс освоения дисциплины (модуля) направлен на формирование у обучающихся следующих универсальных компетенций: УК-1, в соответствии с основной профессиональной образовательной программой высшего образования – программой специалитета по специальности 31.05.01 Лечебное дело.

В результате освоения дисциплины (модуля) обучающийся должен продемонстрировать следующие результаты:

Категория компетенций	Код компетенции	Формулировка компетенции	Код и наименование индикатора достижения компетенции
Системное и критическое мышление	УК-1	Способен осуществлять критический анализ проблемных ситуаций на основе системного подхода, выработать стратегию действий	УК-1.1: Анализирует проблемную ситуацию как систему, выявляя ее составляющие и связи между ними
			УК-1.2: Определяет пробелы в информации, необходимой для решения проблемной ситуации, и проектирует процессы по их устранению
			УК-1.3: Критически оценивает надежность источников информации, работает с противоречивой информацией из разных источников
			УК-1.4: Разрабатывает и содержательно аргументирует стратегию решения проблемной ситуации на основе системного и междисциплинарного подходов
			УК-1.5: Использует логико-методологический инструментарий для критической оценки современных концепций философского и социального характера в своей предметной области

РАЗДЕЛ 2. СТРУКТУРА И СОДЕРЖАНИЕ ДИСЦИПЛИНЫ (МОДУЛЯ)

2.1. Объем дисциплины (модуля), включая контактную работы обучающегося с преподавателем и самостоятельную работу обучающегося

Общая трудоемкость дисциплины (модуля), изучаемой в 1 семестре составляет 2 зачетные единицы. По дисциплине предусмотрен зачет.

Очная форма обучения

Вид учебной работы	Всего часов	Семестры
		1
Контактная работа обучающихся с педагогическими работниками (по видам учебных занятий) (всего):	36	36

Учебные занятия лекционного типа	16	16
Практические занятия	4	4
Лабораторные занятия	0	0
Иная контактная работа	16	16
Самостоятельная работа обучающихся, всего	27	27
Контроль промежуточной аттестации (час)	9	9
ОБЪЕМ ДИСЦИПЛИНЫ (МОДУЛЯ) В ЧАСАХ	72	72

**2.2. Учебно-тематический план дисциплины (модуля)
Очной формы обучения**

Раздел, тема	Виды учебной работы, академических часов						
	Всего	Самостоятельная работа	Контактная работа обучающихся с педагогическими работниками				
			Всего	Лекционные занятия	Семинарские/практические занятия	Лабораторные занятия	Иная контактная работа
Семестр 1							
Раздел 1. Теоретическая социология	36	18	18	8	2	0	8
Тема 1.1. Теоретико-методологические предпосылки становления социологии как науки. Развитие социологической мысли в России. Развитие классической социологии в Западной Европе. Развитие американской социологии. Современная социологическая теория: основные школы	9	5	4	2	0	0	2
Тема 1.2. Объект и предмет социологии как науки. Место социологии в системе научного знания. Основные категории социологической науки. Функции и законы социологии	9	5	4	2	0	0	2
Тема 1.3. Социальная структура и ее элементы. Социальные институты современного	9	5	4	2	0	0	2

Раздел, тема	Виды учебной работы, академических часов						
	Всего	Самостоятельная работа	Контактная работа обучающихся с педагогическими работниками				
			Всего	Лекционные занятия	Семинарские/практические занятия	Лабораторные занятия	Иная контактная работа
общества. Социальные общности и социальные группы. Социальная стратификация, Социальная мобильность							
Тема 1.4. Социологическое понимание личности. Ролевая теория личности. Социализация личности. Социальная установка: понятие, структура, функции. Социальная идентичность личности	9	3	6	2	2	0	2
Раздел 2. Эмпирическая социология	36	18	18	8	2	0	8
Тема 2.1. Виды и функции социологического исследования. Программа социологического исследования. Выборка в социологическом исследовании. Измерение в социологическом исследовании. Шкалы и индексы	9	5	4	2	0	0	2
Тема 2.2. Количественные методы социологического исследования. Организационные методы социологического исследования. Эмпирические методы социологического исследования. Статистические методы анализа социологической информации. Методы интерпретации социологических данных	9	5	4	2	0	0	2
Тема 2.3. Качественные методы социологического исследования. Тактики качественного исследования. Методы качественного исследования.	9	5	4	2	0	0	2

Раздел, тема	Виды учебной работы, академических часов						
	Всего	Самостоятельная работа	Контактная работа обучающихся с педагогическими работниками				
			Всего	Лекционные занятия	Семинарские/практические занятия	Лабораторные занятия	Иная контактная работа
Принципы и организация проведения качественных исследований. Анализ данных в качественных исследованиях							
Тема 2.4. Организация социологического исследования в социальной сфере Специфика социальной сферы как объекта социологического анализа. Проблематика социологических исследований социальной сферы. Применение мониторинговых методик в исследованиях социальной сферы. Организационно-технологические и управленческие аспекты прикладного социологического исследования социальной сферы	9	3	6	2	2	0	2
Контроль промежуточной аттестации (час)	9						
Общий объем часов по дисциплине (модулю)	72	27 (36)	36	16	4	0	16
Форма промежуточной аттестации	зачет						

РАЗДЕЛ 3. УЧЕБНО-МЕТОДИЧЕСКОЕ ОБЕСПЕЧЕНИЕ САМОСТОЯТЕЛЬНОЙ РАБОТЫ ОБУЧАЮЩИХСЯ ПО ДИСЦИПЛИНЕ (МОДУЛЮ)

3.1. Виды самостоятельной работы обучающихся по дисциплине (модулю)

Очной формы обучения

Раздел, тема	Всего	Виды самостоятельной работы обучающихся
--------------	-------	---

		Академическая активность, час	Форма академической активности	Выполнение практ. заданий, час	Форма практического задания	Рубежный текущий контроль, час	Форма рубежного текущего контроля
Семестр 1							
Раздел 1. Теоретическая социология	18	8	Подготовка к лекционным и практическим занятиям, самостоятельное изучение раздела в ЭИОС	8	реферат	2	Компьютерное тестирование
Раздел 2. Эмпирическая социология	18	8	Подготовка к лекционным и практическим занятиям, самостоятельное изучение раздела в ЭИОС	8	Контрольная работа	2	Компьютерное тестирование
Общий объем по дисциплине (модулю), часов	27 (36)	16	-	16	-	4	-

3.2. Методические указания к самостоятельной работе по дисциплине (модулю)

РАЗДЕЛ 1. ТЕОРЕТИЧЕСКАЯ СОЦИОЛОГИЯ

Тема 1.1. Теоретико-методологические предпосылки становления социологии как науки. Развитие социологической мысли в России. Развитие классической социологии в Западной Европе. Развитие американской социологии. Современная социологическая теория: основные школы.

Цель: освятить предысторию развития социологии как науки. научить студентов применять в профессиональной деятельности базовые и профессионально-профилированные знания и навыки по истории социологической теории.

Перечень изучаемых элементов содержания

Социально-политические концепции XVIII века. Становление и развитие социологии как самостоятельной науки. Возникновение и развитие частных общественных наук. Позитивизм как направление социологии XIX века, его основные постулаты. Социологический проект О. Конта. Закон 3-х стадий умственного развития человечества. Конт о критериях научности, о методах анализа общества и поведении людей. Начало специализированной социологической литературы в России: работы, опубликованные в конце 60-х - начале 70-х гг. XIX в. П.Л.Лавровым и Н.К.Михайловским. Российская социологическая мысль XIX - начала XX вв.

Направления русской социологической мысли: позитивистское течение (М.М. Ковалевский, Н.И. Кареев); консервативное (Н.Я. Данилевский); субъективистское (М.К. Михайловский, С.М. Южаков); социология народничества (М.А. Бакунин, П.А. Кропоткин, П.Л. Лавров); “легальный марксизм” (П.Б. Струве); неопозитивизм (П.А. Сорокин); марксистская социология (Г.В. Плеханов, В.И. Ленин). Социология в советский период. Возрождение социологии в России. Развитие классической социологии в Западной Европе. История американской социологии (четыре этапа): 1) институционализация– период с начала 90-х гг. XIX века до

начала 20-х гг. XX века; 2) эмпирический этап; 3) формирование структурно-функционального направления; 4) критический этап американской социологии (с начала 60-х годов). Современные социологические теории и школы. Структурный функционализм Т. Парсонса. Теории обмена. Феноменологическая социология. От современной к постсовременной социологической теории. Структурализм. Структуралистский конструктивизм П. Бурдьё. Теория структуризации А. Гидденса. Теория коммуникативного действия Ю. Хабермаса. Постмодернистская социология (Ж. Бодрийяр, З. Бауман). Теория самореферентных систем Н. Лумана. Постструктурализм как направление в философии и социально-гуманитарном познании 70-80-х гг. XXв. Постмодернистская социальная теория и социологическая теория. Социология в современной России: направления, школы, концепции.

Вопросы для самоподготовки:

1. Произведите анализ исторических предпосылок выделения социологии в отдельную научную дисциплину.
2. Раскройте содержание социально-политических концепций 18 века. Перечислите социально-экономические и политические условия появления мировой социологической науки.
3. Назовите основные этапы становления и особенности мировой социологии.
4. Произведите анализ исторических предпосылок появления социологии в России.
5. Раскройте содержание социально-политических концепций 18 века. Какие из них повлияли в большей степени на появление социологии в России?
6. Назовите основные этапы становления и особенности российской социологии.
7. Расскажите о научных течениях в рамках российской социологии.
8. Каких представителей классической социологии Вы знаете?
9. Выполните сравнительную характеристику концепций О. Конта и Г. Спенсера.
10. Произведите анализ теоретических трудов М. Вебера. Выявите основные черты его научных воззрений.
11. Назовите основных представителей современных социологических теорий.

Тема 1.2. Объект и предмет социологии как науки. Место социологии в системе научного знания. Основные категории социологической науки. Функции и законы социологии

Цель: Дать студентам представление об объекте, предмете социологии, основных категориях социологии.

Перечень изучаемых элементов содержания

Объект и предмет социологии. Социология и ее соотношение с другими науками. Структура социологической науки как многоуровневый комплекс микро и макросоциологических теорий. Взаимосвязь теоретического и эмпирического в социологии. Теории среднего уровня: социология семьи, города, села, общественного мнения, социология науки, образования и культуры, морали и права и др. Функции социологии: теоретическая, информационная, критическая, прогностическая, управленческая. Понятие социологического закона. Основные законы и тенденции общественного развития. Социологический закон как выражение существенной, необходимой устойчивой, повторяющейся связи всех сторон и компонентов общественных явлений, процессов и систем, как наиболее общее выражение целостности жизнедеятельности людей во всех формах ее проявления. Классификация социологических законов. Категории социологии. Категориальный и понятийный аппарат как ступени познания социальной реальности, основы социологического знания. Специфика социологических категорий, отражающих особенности объектов социальной реальности. Интегративный характер категорий социологии. Сущность понятия “социальное”.

Вопросы для самоподготовки:

1. Раскройте объект и предмет социологии. Покажите ее соотношение с другими науками. Какова структура социологической науки?

2. Какие основные категории социологии Вам известны?
3. Перечислите известные Вам социологические теории среднего уровня.
4. Расскажите о функциях и законах социологии.

Тема 1.3. Общество как система. Социальная стратификация и социальная мобильность. Социальная структура и ее элементы. Социальные институты современного общества. Социальные общности и социальные группы. Социальная стратификация, социальная мобильность.

Цель: Дать представление об обществе как целостной социокультурной системе, раскрыть социальную структуру общества, ее признаки и типологию. Раскрыть предпосылки социального неравенства, сущность социальной стратификации и социальной мобильности.

Перечень изучаемых элементов содержания

Общество как целостная социокультурная система, признаки общества, его социальная структура. Открытый и закрытый типы общества. Форма государственной власти как критерий типологизации общества: монархия, тирания, аристократия, олигархия, демократия. Традиционное, индустриальное, постиндустриальное общество. Основные функции общества как системы: экономическая, политическая, социальная и культурно-духовная. Системный подход к анализу общества. Социальная система как структурно-функциональная генетическая целостность. Комплексный подход и системно-функциональный анализ познания конкретного состояния социальной реальности как результата взаимодействия различных факторов. Многогранность и многообразие уровней социальных явлений. Концепция классовой структуры общества, понятие социальной стратификации, формы социальной стратификации (экономическая, политическая, профессиональная). Социальная мобильность, ее сущность, необходимость ее изучения. Формы и основные характеристики социальной мобильности: межгенерационная и внутригенерационная, горизонтальная, вертикальная, восходящая, нисходящая, индивидуальная, групповая, экономическая, политическая, профессиональная мобильности. Каналы вертикальной циркуляции. Связь мобильности и типа общества. Понятие “социальной группы” в социологии. Развитие теории социальных групп Э. Дюркгейма, Г. Тарда, Г. Зиммеля, Г. Гумпловича, П. Сорокина, Р. Мертона и др. Классификация малых социальных групп. Реальные социальные группы (элементарные и кумулятивные, формальные и неформальные, первичные и вторичные, большие и малые, ингруппы и аутгруппы, референтные группы). Квазигруппы или мнимые группы, классификация: аудитория, толпа, социальные круги. Направления и методы исследования малых групп. Групповая динамика, бихевиоризм, социометрия. Социология коллективов. Понятие “коллектив” и основные виды коллективов. Структура коллектива, его основные элементы. Формальная и неформальная структура коллектива. Основные характеристики коллектива: групповое сознание, деятельность, сплоченность, организованность и т.д. Понятие и основные признаки социальных общностей. Типология социальных общностей. Основные социальные общности, проживающие в России. Институционализация и формирование социальных институтов. Роль социальных институтов в жизнедеятельности общества. Общие черты и признаки социальных институтов. Функции социальных институтов в социальной системе. Характеристика важнейших социальных институтов: семьи, экономики, политики, религии, образования и т.д. Дисфункции социальных институтов.

Вопросы для самоподготовки:

1. Дайте определение социальной структуры общества.
2. Расскажите о теориях социальной стратификации и социальной мобильности.
3. Опишите социальную общность и социальную группу.
4. Назовите признаки социального института.

Тема 1.4. Социологическое понимание личности Ролевая теория личности. Социализация личности. Социальная установка: понятие, структура, функции. Социальная идентичность личности

Цель: Дать представление о структуре личности, раскрыть содержание понятия социального статуса. Раскрыть содержание ролевых теорий личности. Дать понятие социализации, девиации, социального контроля.

Перечень изучаемых элементов содержания

Понятие “человек”, “индивид”, “личность” в гуманитарных науках. Соотношение природного и социального в становлении и развитии личности. Понятие социальной структуры личности. Социологические концепции личности: ролевая теория личности, поведенческая концепция личности, диспозиционная концепция, психоаналитическая концепция З. Фрейда и др. Личность как деятельный субъект. Механизмы социальной деятельности и поведения. Потребности, интересы и ценностные ориентации личности. Личность как источник общественной жизни, ее реальный носитель. Личность как объект и субъект социальных отношений. Теория самоактуализации К. Роджерса, теория интенциональности Ш. Бюлера. Личность и ее деятельность в свете теории целеполагания. Социальный статус, социальная роль личности. Разновидности социальных статусов личности (формализованные, неформализованные, предписанные, достигаемые). Социальный престиж статуса. Иерархия статусов. Статусные коллизии (статусные несоответствия, статусные притязания). Ролевой конфликт. Сущность процесса социализации. Человек как объект социализации. Агенты социализации и институты социализации. Этапы социализации личности. Девиация. Социальный контроль, его формы. Девиантное поведение.

Вопросы для самоподготовки:

1. Что такое социальный статус? Какие их разновидности вам известны? Что такое социальная роль? Кто ввел понятие «ролевой набор»?
2. Раскройте содержание понятий «человек», «индивид», «личность». Как соотносится природное и социальное в становлении и развитии личности. Какие социологические концепции личности вам известны? Раскройте содержание теорий личности (ролевой, поведенческой, диспозиционной, психоаналитической).
3. Что представляют собой потребности, интересы и ценностные ориентации личности? Охарактеризуйте различные подходы к описанию структуры личности.
4. В чем заключается сущность социализации? Раскройте содержание понятий «социальная норма», «социальный контроль»? Что представляют собой социальные санкции, какова их сущность, классификация. Чем «девиант» отличается от «делинквента»? Знаете ли вы какие-либо формы девиантного поведения? Что такое «аномия»?

ПРАКТИЧЕСКОЕ ЗАДАНИЕ К РАЗДЕЛУ 1

Форма практического задания: реферат

Примерный перечень тем рефератов к разделу 1:

1. Научные течения в современной российской социологии
2. Основные социологические направления в России во второй половине XIX – начале XX в.
3. Преднаучный этап развития социологии в России.
4. Институционализация отечественной социологии после событий 1917г.
5. Американская социология
6. Объект и предмет социологии, ее соотношение с другими науками
 1. Структура социологии. Теории среднего уровня в социологии
 2. Функции социологии
 3. Понятие «социальное»
 4. Функции общества как системы

5. Коммуникация в социуме
6. Социальные институты в жизнедеятельности общества
7. Дисфункция социальных институтов
8. Понятие «социальная стратификация общества»
9. Концепция социальной мобильности общества
10. «Открытые» и «закрытые» типы обществ
11. Функции культурных ценностей
12. Социальная структура общества
13. Теории социального прогресса в социологии
14. Социальные движения и процессы
15. Процесс глобализации: сущность
16. Основные аспекты процесса глобализации
17. Глобальные проблемы: сущность, классификация
18. Революции и реформы: подходы к рассмотрению и анализу в социологии
19. Концепции классовой структуры общества
20. Социальный статус личности
21. Социальная роль личности
22. Соотношение понятий «индивид» и «личность».
23. Социологические концепции личности.
24. Интересы, потребности, ценности личности.
25. Структура личности в социологии.
26. Процесс социализации в социологии
27. Понятия «социальная норма», «социальный контроль»
28. «Девиянтное» и «делинквентное» поведение.
29. Программа социологического исследования: сущность, структура, функции
30. Роль теории в социологическом исследовании.
31. Операциональная и концептуальная модели в социологическом исследовании.
32. Сущность социологического опроса.
33. Типология методов сбора информации в социологии.
34. Система методов сбора информации в социологии.
35. Шкалирование как метод измерения социальных характеристик
40. Типология количественных методов сбора информации в социологии.
41. Система количественных методов сбора информации в социологии.
42. Триангулярный подход в социологии
43. Типология качественных методов сбора информации в социологии.
44. Система качественных методов сбора информации в социологии.
45. Триангулярный подход в социологии
46. Типология социологических методов сбора информации в социальной сфере.
47. Система социологических методов сбора информации в социальной сфере
48. Детерминанты развития социальной сферы: социологический аспект
49. Система эмпирических показателей социальной сферы
50. Компоненты социальной сферы

РУБЕЖНЫЙ КОНТРОЛЬ К РАЗДЕЛУ 1: форма рубежного контроля – компьютерное тестирование

Примерный перечень тестовых заданий

Модуль контрольного тестирования № 1 (по темам 1-8).

Вариант 1

Раздел 1

(??)Раздел 1. Социология как наука(??)

(?)1.1. Предпосылки социологии(??)

(?) 1.1.1. Теоретико-методологические предпосылки становления социологии как науки (??)

(?)С каким государством связано возникновение науки о праве?

(?) Древняя Греция

(?) Древний Египет

(!) Древний Рим

(?) Месопотамия

(?)Какие три великих открытия сыграли большую роль в появлении социологии как науки?

(?) первая целостная концепция эволюции живой природы, теория эволюции органического мира и космогоническая гипотеза;

(!) клеточной теории, закон сохранения и превращения энергии и эволюционная теория в биологии;

(?) закон сохранения и превращения энергии, механический эквивалент теплоты и теория циклического движения в обществе;

(?) учение о медленном и непрерывном изменении земной поверхности под влиянием постоянных геологических факторов, ламаркизм и второй принцип термодинамики.

(?)Кто из ученых считал, что "существует общий принцип развития для самых различных элементарных частей организма и что этим принципом развития является клеткообразование"?

(?) Д. Уотсон и У.Стаффорд

(?) Ж.Ламарк и Р.Майер

(!) Т.Шванн и Т.Шлейден

(?) Ч.Дарвин

(?)Кто изобрел паровую машину с цилиндром двойного действия.

(?) Майкл Фарадей

(?) Джеймс Джоуль

(!) Джеймс Уатт

(?) Генрих Герц

(?)Кто из ученых выдвинул "теорию катастроф":

(!) Ж.Кювье

(?) Ж.Лемарк

(?) И.Кант

(?) П.Лаплас

РАЗДЕЛ 2. ЭМПИРИЧЕСКАЯ СОЦИОЛОГИЯ

Тема 2.1. Виды и функции социологического исследования. Программа социологического исследования. Выборка в социологическом исследовании. Измерение в социологическом исследовании. Шкалы и индексы.

Цель: научить студентов применять в профессиональной деятельности базовые и профессионально-профилированные знания и навыки по основам социологической теории и методам социологического исследования. Раскрыть сущность, значение, структурные особенности построения исследовательской программы и закрепить практический навык в ее разработке и составлении рабочего плана исследования. Изучить методы сбора информации в социологии. Дать представление о генеральной и выборочной совокупности, измерении.

Перечень изучаемых элементов содержания

Прикладное социологическое исследование как совокупность и определенная последовательность исследовательских приемов. Типология социологических исследований по различным основаниям. Программа прикладного социологического исследования. Понятие программы социологического исследования. Программа как документ, содержащий концепцию исследовательского проекта, его методологические, методические, технические и организационные решения. Значение программы в социологическом исследовании. Требования к программе. Виды программ и их структура. Последовательность действий социолога при разработке программы. Методологический раздел программы. Анализ проблемной ситуации, формулировка проблемы, определение объекта и предмета исследования, цели и задач. Интерпретация понятий концепции исследования. Системный анализ объекта исследования. Выдвижение и формулировка гипотез. Процедурный (методический или процедурно-методический) раздел программы. Обоснование методов сбора эмпирической социологической информации, единиц инструментария и сценария их использования. Определение обследуемой совокупности единиц исследования. Обоснование характера и форм обработки и анализа полученной информации. Рабочий план исследования. Определение порядка сбора, обработки и анализа первичной социологической информации. Сетевой график исследовательских мероприятий с расчетами временных, финансовых, людских и других затрат. Пилотаж и проверка программных установок. Учет результатов пилотажного исследования при доработке программы. Измерение как процедура, при помощи которой свойства явления или процесса, рассматриваемые в ходе исследования как носители определенных отношений между ними и как таковые составляющие эмпирическую систему, отображаются в некоторую математическую систему с соответствующими отношениями между ее элементами. Понятие шкалы, или алгоритма, с помощью которого осуществляется измерение, и шкальных значений. Виды шкал: шкала наименований, порядковая (ранговая) шкала, интервальная (метрическая) шкала и другие. Индекс и этапы его конструирования: перевод понятия в индикаторы, перевод индикаторов в переменные, перевод переменных в индекс, оценка индекса. Обоснование надежности, обоснованности и точности измерения. Характеристика выборочного метода. Применение выборочного метода в социологических исследованиях. Основные нормативные требования к его использованию. Алгоритм построения выборки. Описание объекта исследования и генеральной совокупности. Основа выборки. Выделение единиц отбора и анализа. Выбор типа выборки. Обоснование объема выборки. Репрезентативность выборочного исследования. Понятие репрезентативности. Погрешность выборки. Случайные и систематические ошибки. Дисперсия как разброс отдельных значений признаков. Построение выводов об условиях экстраполяции результатов выборочного исследования на генеральную совокупность

Вопросы для самоподготовки:

1. Составьте примерную программу социологического исследования.
2. Назовите функции программы социологического исследования.
3. Перечислите требования, учитываемые при составлении программы.
4. Опишите основные методы сбора эмпирической информации в социологии.
5. Определите связь между источником информации и методом сбора данных.
6. Дайте характеристику основным источникам сбора информации в социологии.
7. Дайте определения генеральной и выборочной совокупности
8. Охарактеризуйте репрезентативность в социологическом исследовании

Тема 2.2. Количественные методы социологического исследования. Организационные методы социологического исследования. Эмпирические методы социологического исследования. Статистические методы анализа социологической информации. Методы интерпретации социологических данных

Цель: научить студентов применять в профессиональной деятельности базовые и профессионально-профилированные знания и навыки по основам социологической теории и методам социологического исследования. Изучить количественные методы сбора информации в социологии.

Перечень изучаемых элементов содержания

Количественные методы сбора эмпирической информации. Количественные методы и специфика их применения в социологии. Недостатки и преимущества количественных методов. Типология организационных, эмпирических, статистических количественных исследований. Специфика эмпирических “количественных” данных. Специфика эмпирических “качественных” данных. Этапы социологического исследования, на которых применимы те или иные количественные методы.

Вопросы для самоподготовки:

1. Перечислите основные количественные методы сбора эмпирической информации в социологии.
2. Определите связь между источником информации и методом сбора данных.
3. Дайте характеристику основным источникам сбора информации в социологии.
4. Назовите этапы социологического исследования, на которых наиболее обосновано применение количественных методов
5. В каком виде предоставляются количественные данные по итогам исследования заказчику?

Тема 2.3. Качественные методы социологического исследования. Тактики качественного исследования. Методы качественного исследования. Принципы и организация проведения качественных исследований. Анализ данных в качественных исследованиях

Цель: научить студентов применять в профессиональной деятельности базовые и профессионально-профилированные знания и навыки по основам социологической теории и методам социологического исследования. Изучить качественные методы сбора информации в социологии.

Перечень изучаемых элементов содержания

Качественные методы сбора эмпирической информации. Анализ данных в качественных исследованиях. Качественные методы также называются «мягкими». Развитие качественной методологии стало возможным благодаря микросоциологии, представленной такими направлениями, как символический интеракционизм (Г. Блумер, Дж. Мид), феноменологическая социология. Тактики качественных исследований. Методы качественных исследований. Общие черты, характерные для качественных методов. Принципы организации и проведения качественных исследований.

Вопросы для самоподготовки:

1. Перечислите основные качественные методы сбора эмпирической информации в социологии.
2. Перечислите основные тактики качественных исследований в социологии.
3. Определите связь между источником информации и методом сбора данных.
4. Дайте характеристику основным источникам сбора информации в социологии.
5. В каком виде предоставляются качественные данные по итогам исследования заказчику?
6. Назовите этапы социологического исследования, на которых наиболее обосновано применение качественных методов

Тема 2.4. Организация социологического исследования в социальной сфере. Специфика социальной сферы как объекта социологического анализа. Проблематика социологических исследований социальной сферы. Применение мониторинговых методик в исследованиях социальной сферы. Организационно-технологические управленческие аспекты прикладного социологического исследования социальной сферы

Цель: научить студентов применять в профессиональной деятельности базовые и профессионально-профилированные знания и навыки по основам социологической теории и методам социологического исследования. Изучить социологические методы сбора информации для анализа социальной сферы.

Перечень изучаемых элементов содержания

Социологическое исследование в социальной сфере. Понятие «социальная сфера»: основные подходы. Функции социальной сферы. Социальное пространство. Социальное поле. Проблематика социологических исследований социальной сферы. Уровни организации социологических исследований социальной сферы: теоретический, конкретно-социологический и социоинженерный. Методы исследования социальной сферы. Мониторинг в исследованиях социальной сферы. Формирование программы и инструментария для социологического исследования социальной сферы.

Вопросы для самоподготовки:

1. Перечислите основные социологические методы сбора эмпирической информации для исследования социальной сферы.
2. Раскройте сущность мониторинга в социологии.
3. Определите связь между источником информации и методом сбора данных.
4. Дайте характеристику основным явлениям и процессам, подлежащим изучению в социальной сфере.

ПРАКТИЧЕСКОЕ ЗАДАНИЕ К РАЗДЕЛУ 2

Форма практического задания: контрольная работа

Контрольная работа.

Тема: Портрет потенциального потребителя услуг по страхованию жизни

Цель: выработать практические навыки у студентов решения проблем с помощью методов и средств социологии.

Примерные темы контрольных работ:

1. Оценка потребительского спроса на предоставляемые образовательные услуги
2. Рынок образовательных услуг: тенденции и перспективы развития
3. Портрет потенциального потребителя услуг по страхованию жизни
4. Ресоциализация лиц с двигательными нарушениями средствами адаптивной физической культуры и спорта
5. Телевидение как социальный институт в социализации личности в современном обществе
6. Российские пенсионеры в трансформирующемся обществе: социальное положение и структурные характеристики группы
7. Трансформация социально-трудовых отношений на современных российских промышленных предприятиях
8. Интернет-реклама как социального института в современной России
9. Этническая толерантность студенческой молодежи г. Москвы
10. Трансформация института семьи и демографические процессы в современном российском обществе
11. Адаптация школьной молодежи к рынку труда в контексте социальных трансформаций современной России
12. Семейные ценности современной российской молодежи

13. Детская безнадзорность как социальная проблема современного российского общества
14. Межпоколенные отношения в современной российской семье
15. Наркотизация современной российской молодежи: дифференцированность наркотических практик
16. Нерегулируемая трудовая миграция в современной России
17. Пенсионное обеспечение пожилых граждан в условиях социальной модернизации России
18. Патронатная семья как институт социализации детей-сирот в современной России
19. Православное духовенство как социальная группа современного российского общества
20. Реклама семейного образа жизни в современном российском обществе
21. Образовательные приоритеты молодежи в современном российском обществе
22. Реклама как социокультурный фактор формирования ценностных ориентаций молодежи
23. Ценность здорового образа жизни студенческой молодежи в современном российском обществе
24. Общеобразовательная школа как агент социальной адаптации личности в современном российском обществе
25. Образовательные стратегии российской молодежи в современном российском обществе
26. Подростковая наркомания как форма девиантного поведения в современном российском обществе
27. Повседневная деятельность сельских работающих женщин
28. Профессиональная активность студенческой молодежи в условиях современного российского общества

Содержание контрольной работы:

Программой изучения курса для студентов очного отделения предусмотрена контрольная работа. Она носит методологический и методический характер, имеет целью формирование навыков составления программы социологического исследования и является обязательным элементом учебного процесса в ходе изучения дисциплины.

Выбор проблемной ситуации «содержательной темы» осуществляется самим студентом и согласуется с преподавателем, организующим групповые занятия, после лекций, прослушанных студентами на потоке. Критерии выбора: актуальность, новизна, практическая значимость.

После выбора проблемной ситуации начинается творческий процесс составления программы социологического исследования, аналогичный работе, осуществляемой в практической социологической службе.

Назначение первой части контрольной работы - закрепить знания методологической части программы социологического исследования.

Исходя из этого студент осуществляет в выбранном предметном поле:

- анализ проблемной ситуации;
- формулирование проблемы (основного противоречия);
- выделение объекта и предмета исследования;
- определение цели и задач;
- интерпретирование понятий концепции;
- предварительный системный анализ объекта исследования;
- выдвижение гипотез.

Назначение второй части контрольной работы - закрепить знания процедурной (методической) части программы социологического исследования.

Исходя из этого студент осуществляет в выбранном предметном поле и применительно к разработанной методологической части программы социологического исследования:

- аргументацию выбора метода и техники, единиц инструментария сбора первичной социологической информации (на примере метода опроса);
- проектирование опросного документа (с приложением его окончательного варианта к программе социологического исследования);
- подготовку «сценария» использования метода опроса;
- проектирование выборочной совокупности респондентов;
- обоснование «схем» сбора первичной социологической информации в «поле»;
- обоснование заказа на обработку первичной социологической информации;
- обоснование форм обобщения и представления («теоретической обработки») социологических данных;
- разработку рабочего плана социологического исследования (с приложением его окончательного варианта к программе социологического исследования).

Таким образом, с помощью контрольной работы составляется программа социологического исследования, которая может быть в дальнейшем использована при наличии заказчика и финансировании, а также в рамках сбора эмпирической информации для выпускной (дипломной) квалификационной работы.

Контрольная работа должна быть грамотно и аккуратно оформлена, а также напечатана на компьютере. На титульном листе каждой из них требуется указать изучаемый курс, тему контрольной работы, Ф.И.О. исполнителя (студента) и научного руководителя (преподавателя, ведущего семинарские занятия в группе), дату написания работы. Особое внимание в тексте необходимо уделить техническому и графическому оформлению единиц инструментария. Все листы каждой из контрольных работ должны быть пронумерованы (титульный лист не нумеруется, его номер пропускается) и сброшюрованы (прошиты).

Каждая контрольная работа, соответствующим образом оформленная и сопровождаемая бланками исследовательских документов, инструкциями по работе с ними, представляется на ведущую кафедру в течение текущего семестра, но не позднее, чем за десять дней до зачета по дисциплине.

Студенты, не выполнившие контрольную работу или получившие за нее неудовлетворительную оценку, к зачету не допускаются.

РУБЕЖНЫЙ КОНТРОЛЬ К РАЗДЕЛУ 2: форма рубежного контроля – компьютерное тестирование

(??) Программа социологического исследования социальной сферы выполняет следующие функции:

- (!) методологическую
- (!) методическую
- (!) организационную
- (?) информационную

(??) При разработке программы исследования социальной сферы необходимо исходить из следующих требований:

- (!) обоснованность всех процедур исследования
- (!) нацеленность логического анализа на конечные результаты исследования и их практическую реализацию
- (!) четкость формулировок
- (!) опора на теоретические положения общей и отраслевой социологии

(?) обязательное использование в исследовании как количественных, так и качественных методов сбора эмпирической информации

(??) Одним из наиболее эффективных методов исследования социальной сферы является

(!) метод экспертных оценок

(?) включенное наблюдение

(?) контент-анализ

(??) В прикладных социологических исследованиях социальной сферы могут использоваться

(?) только количественные методы сбора эмпирической информации

(?) только качественные методы сбора эмпирической информации

(!) как количественные, так и качественные методы сбора эмпирической информации

(??) При изучении проблем социальной сферы, могут использоваться следующие количественные методы:

(?) только анализ статистики

(?) только анкетный опрос

(?) только формализованное интервью

(?) ни один из перечисленных методов

(!) все перечисленные методы

РАЗДЕЛ 4. ФОНД ОЦЕНОЧНЫХ СРЕДСТВ ДЛЯ ПРОВЕДЕНИЯ ПРОМЕЖУТОЧНОЙ АТТЕСТАЦИИ ОБУЧАЮЩИХСЯ ПО ДИСЦИПЛИНЕ (МОДУЛЮ)

4.1. Форма промежуточной аттестации обучающегося по дисциплине (модулю)

Контрольным мероприятием промежуточной аттестации обучающихся по дисциплине (модулю) является **зачет**, который проводится в **устной** форме.

4.2. Перечень компетенций с указанием этапов их формирования в процессе освоения образовательной программы

Код компетенции	Содержание компетенции (части компетенции)	Результаты обучения	Этапы формирования компетенций в процессе освоения образовательной программы
УК-1	Способен осуществлять критический анализ проблемных ситуаций на основе системного подхода, выработать стратегию действий	УК-1.1: Анализирует проблемную ситуацию как систему, выявляя ее составляющие и связи между ними	Этап формирования знаний
		УК-1.2: Определяет пробелы в информации, необходимой для решения проблемной ситуации, и проектирует процессы по их устранению	Этап формирования умений

		УК-1.3: Критически оценивает надежность источников информации, работает с противоречивой информацией из разных источников	
		УК-1.4: Разрабатывает и содержательно аргументирует стратегию решения проблемной ситуации на основе системного и междисциплинарного подходов	Этап формирования навыков и получения опыта
		УК-1.5: Использует логико-методологический инструментарий для критической оценки современных концепций философского и социального характера в своей предметной области	

4.3 Описание показателей и критериев оценивания компетенций на различных этапах их формирования, описание шкал оценивания

Код компетенции	Этапы формирования компетенций	Показатель оценивания компетенции	Критерии и шкалы оценивания
УК-1	Этап формирования знаний.	<p>Теоретический блок вопросов.</p> <p>Уровень освоения программного материала, логика и грамотность изложения, умение самостоятельно обобщать и излагать материал</p>	<p>1) обучающийся глубоко и прочно освоил программный материал, исчерпывающе, последовательно, грамотно и логически стройно его излагает, тесно увязывает с задачами и будущей деятельностью, не затрудняется с ответом при видоизменении задания, умеет самостоятельно обобщать и излагать материал, не допуская ошибок; (9-10] баллов;</p> <p>2) обучающийся твердо знает программный материал, грамотно и по существу излагает его, не допуская существенных не-</p>

			<p>точностей в ответе на вопрос, может правильно применять теоретические положения: [8-9) баллов; 3) обучающийся освоил основной материал, но не знает отдельных деталей, допускает неточности, недостаточно правильные формулировки, нарушает последовательность в изложении программного материала: (6-8) баллов; 4) обучающийся не знает значительной части программного материала, допускает существенные ошибки: [0-6] баллов.</p>
УК-1	Этап формирования умений	<p>Аналитическое задание (<i>задачи, ситуационные задания, кейсы, проблемные ситуации и т.д.</i>)</p> <p>Практическое применение теоретических положений применительно к профессиональным задачам, обоснование принятых решений</p>	<p>1) свободно справляется с задачами и практическими заданиями, правильно обосновывает принятые решения, задание выполнено верно, даны ясные аналитические выводы к решению задания, подкрепленные теорией: (9-10] баллов; 2) владеет необходимыми умениями и навыками при выполнении практических заданий, задание выполнено верно, отмечается хорошее развитие аргумента, однако отмечены погрешности в ответе, скорректированные при собеседовании: [8-9) баллов; 3) испытывает затруднения в выполнении практических заданий, задание выполнено с ошибками, отсутствуют логические выводы и заключения к</p>
УК-1	Этап формирования навыков и получения опыта.	<p>Аналитическое задание (<i>задачи, ситуационные задания, кейсы, проблемные ситуации и т.д.</i>)</p> <p>Решение практических заданий и задач, владение навыками и</p>	

		<p>умениями при выполнении практических заданий, самостоятельность, умение обобщать и излагать материал.</p>	<p>решению: (6-8) баллов; 4) практические задания, задачи выполняет с большими затруднениями или задание не выполнено вообще, или задание выполнено не до конца, нет четких выводов и заключений по решению задания, сделаны неверные выводы по решению задания: [0-6] баллов.</p>
--	--	--	--

4.4 Типовые контрольные задания или иные материалы, необходимые для оценки знаний, умений, навыков и (или) опыта деятельности, характеризующих этапы формирования компетенций в процессе освоения образовательной программы

Примерные вопросы для проведения промежуточной аттестации обучающихся по дисциплине (модулю)

Теоретический блок вопросов:

1. Становление и основные этапы развития социологии как науки
2. Социологический проект О. Конта.
3. Западная социология.
4. Развитие социологии в России.
5. Объект и предмет социологии, ее место в системе общественных наук.
6. Структура социологического знания.
7. Функции социологии.
8. Социологические законы: сущность, особенности и классификация.
9. Система основных понятий в социологии.
10. Социальные связи, взаимодействия и отношения.
11. Общество как целостная социокультурная система.
12. Социальная структура общества.
13. Социальная стратификация и социальная мобильность.
14. Социальные группы и общности.
15. Социальные институты и организации.
16. Социальные движения.
17. Гражданское общество и государство.
18. Личность как активный субъект жизнедеятельности.
19. Социальный статус и социальные роли личности.
20. Социализация личности, девиация и социальный контроль.
21. Культура: сущность, структура, формы.
22. Социальная коммуникация.
23. Социальные изменения, революции, реформы и социальный прогресс.
24. Социальная напряженность и социальный конфликт.
25. Формирование мировой системы и процессы глобализации.

26. Особенности, проблемы и возможные альтернативы развития российского общества.
27. Методы сбора информации в социологии.
28. Структура и функции эмпирического социологического исследования.
29. Количественные методы сбора эмпирической информации в социологии.
30. Качественные методы сбора эмпирической информации в социологии.
31. Социологический опрос, его виды, возможности и ограничения.
32. Метод наблюдения.
33. Социальный эксперимент.
34. Анализ документов как метод сбора вторичной информации.
35. Анкетирование и интервьюирование как виды опроса.
36. Социометрический метод изучения внутригрупповых отношений.
37. Традиционный анализ документов.
38. Контент-анализ документов.
39. Понятие документа в социологии, классификация документов.
40. Социологическое исследование, его сущность и функции.
41. Структура социологического исследования.
42. Виды социологических исследований.
43. Программа социологического исследования.
44. Методологическая часть программы исследования.
45. Методическая часть программы исследования.
46. Организационно-технические аспекты проведения исследования.
47. Социологическое исследование социальной сферы

Аналитическое задание (задачи, ситуационные задания, кейсы, проблемные ситуации и т.д.):

1. Определите социологическое исследование как алгоритм;
2. Сформируйте программу прикладного социологического исследования;
3. Определите структуру программы социологического исследования;
4. Сформируйте рабочий организационный план исследования;
5. Перечислите основные методы сбора эмпирической информации в социологии;
6. Назовите основные виды социологических исследований.
7. Перечислите основные количественные методы сбора эмпирической информации в социологии;
8. Сформируйте программу количественного социологического исследования.
9. Перечислите основные качественные методы сбора эмпирической информации в социологии;
10. Сформируйте программу качественного социологического исследования.
11. Перечислите основные социологические методы сбора эмпирической информации в социальной сфере;
12. Сформируйте программу социологического исследования в социальной сфере.
13. Сформируйте систему объективных и субъективных показателей для изучения уровня жизни населения
14. Каких представителей отечественной социологии Вы знаете?
15. С творчеством каких ученых связано восприятие российской социологии за рубежом?
16. Опишите объект и предмет социологии.
17. Расскажите о структуре социологического знания. Назовите теории среднего уровня в социологии.
18. Перечислите функции социологии.
19. Раскройте суть понятия «социальное»

20. Приведите примеры социальных институтов общества
21. Назовите признаки социальных институтов, дайте их общую характеристику
22. Раскройте суть концепций социальной стратификации и социальной мобильности; флуктуации; связь типа социальной мобильности и типа общества; «каналы вертикальной циркуляции» – «лифты» социальной мобильности
23. Опишите социальную связь как социальный контакт и как социальное взаимодействие
24. Назовите виды социальной стратификации
25. Дайте краткую характеристику понятию «социальный статус личности»; дайте краткую характеристику понятию «социальная роль личности».
26. Определите понятие «девиантное поведение»
27. Определите понятие «социализация»
28. Охарактеризуйте смысловое содержание понятий «индивид» и «личность». Назовите основные концепции структуры личности в социологии.
29. Перечислите показатели структурного анализа личности в социологии
30. Дайте краткую характеристику процессу социализации в социологии.
31. Назовите виды статусов в социологии.
32. Опишите социальные связи, их внутреннее строение
33. Опишите регуляцию социальной связи
34. Перечислите основные законы социологии, опишите их специфику
35. Какой вклад внесли российские социологи в развитие мировой социологии?
36. Произведите анализ исторических предпосылок выделения социологии в отдельную научную дисциплину.
37. Раскройте содержание социально-политических концепций 18 века. Перечислите социально-экономические и политические условия появления мировой социологической науки.
38. Назовите основные этапы становления и особенности российской социологии.
39. Расскажите о научных течениях в современной российской социологии.
40. Каких представителей классической социологии Вы знаете?
41. Выполните сравнительную характеристику концепций О. Конта и Г. Спенсера.
42. Произведите анализ теоретических трудов М. Вебера. Выявите основные черты его научных воззрений.
43. Назовите основных представителей современных социологических теорий.
44. Раскройте объект и предмет социологии. Покажите ее соотношение с другими науками. Какова структура социологической науки?
45. Какие основные категории социологии Вам известны?
46. Перечислите известные Вам социологические теории среднего уровня.
47. Раскройте суть теории социального действия. Определите типы социальных взаимодействий.

4.5 Методические материалы, определяющие процедуры оценивания знаний, умений, навыков и (или) опыта деятельности, характеризующих этапы формирования компетенций

Промежуточная аттестация по дисциплине (модулю) проводится в соответствии с Положением о промежуточной аттестации обучающихся по основным профессиональным образовательным программам высшего образования – программ бакалавриата в Российском государственном социальном университете и Положение о балльно-рейтинговой системе оценки успеваемости обучающихся по основным профессиональным образовательным программам высшего образования - программам бакалавриата в Российском государственном социальном университете.

На промежуточную аттестацию отводится 20 рейтинговых баллов.

Ответы обучающегося на контрольном мероприятии промежуточной аттестации оцениваются педагогическим работником по 20 - балльной шкале, а итоговая оценка по дисциплине (модулю) выставляется по пятибалльной системе для экзамена/дифференцированного зачета и по системе зачтено/не зачтено для зачета.

Критерии выставления оценки определяются Положением о балльно-рейтинговой системе оценки успеваемости обучающихся по основным профессиональным образовательным программам высшего образования - программам бакалавриата в Российском государственном социальном университете.

РАЗДЕЛ 5. УСЛОВИЯ РЕАЛИЗАЦИИ ДИСЦИПЛИНЫ (МОДУЛЯ)

5.1. Перечень основной и дополнительной учебной литературы для освоения дисциплины (модуля)

5.1.1. Основная литература

1. Волков, Ю.Е. Социология : учебное пособие / Ю.Е. Волков. – Москва : Дашков и К°, 2020. – 398 с. – Режим доступа: по подписке. – URL: <https://biblioclub.ru/index.php?page=book&id=573133> – Библиогр. в кн.

2. Социология : учебник для вузов / А. Е. Хренов [и др.] ; под общей редакцией А. С. Тургаева. — 2-е изд., испр. и доп. — Москва : Издательство Юрайт, 2020. — 397 с. — (Высшее образование). — ISBN 978-5-534-07506-9. — Текст : электронный // ЭБС Юрайт [сайт]. — URL: <https://urait.ru/bcode/453729> Текст : электронный

3. Горохов, В. Ф. Социология в 2 ч. Часть 1 : учебник и практикум для вузов / В. Ф. Горохов. — 2-е изд., испр. и доп. — Москва : Издательство Юрайт, 2020. — 250 с. — (Высшее образование). — ISBN 978-5-534-08963-9. — Текст : электронный // ЭБС Юрайт [сайт]. — URL: <https://urait.ru/bcode/450987>

4. Горохов, В. Ф. Социология в 2 ч. Часть 2 : учебник и практикум для вузов / В. Ф. Горохов. — 2-е изд., испр. и доп. — Москва : Издательство Юрайт, 2020. — 249 с. — (Высшее образование). — ISBN 978-5-534-08965-3. — Текст : электронный // ЭБС Юрайт [сайт]. — URL: <https://urait.ru/bcode/454273>

5.1.2. Дополнительная литература

1. Горчицкая, Е.А. Социология: планы семинарских занятий и методические указания : [16+] / Е.А. Горчицкая, И.В. Лоткин. – Москва ; Берлин : Директ-Медиа, 2019. – 55 с. – Режим доступа: по подписке. – URL: <http://biblioclub.ru/index.php?page=book&id=564390> – Библиогр. в кн. – ISBN 978-5-4499-0213-9. – DOI 10.23681/564390. – Текст : электронный.

2. Павленок, П.Д. Социология : учебное пособие : [16+] / П.Д. Павленок, Л.И. Савинов, Г.Т. Журавлев. – 3-е изд. – Москва : Дашков и К°, 2018. – 734 с. : ил. – Режим доступа: по подписке. – URL: <https://biblioclub.ru/index.php?page=book&id=573154> – Библиогр. в кн. – ISBN 978-5-394-01971-5. – Текст : электронный.

3. Социология : учебно-методическое пособие : [16+] / сост. С.В. Ивлев ; Кемеровский государственный университет. – Кемерово : Кемеровский государственный университет, 2019. – 54 с. – Режим доступа: по подписке. – URL: <http://biblioclub.ru/index.php?page=book&id=574213>). – Библиогр. в кн. – ISBN 978-5-8353-2415-6. – Текст : электронный.

4. Кичерова, М.Н. Социальная структура и социальная стратификация: учебно-методическое пособие для студентов направления 39.03.01 «Социология» : [16+] / М.Н. Кичерова, Г.З. Ефимова ; отв. ред. Е.В. Андрианова ; Тюменский государственный университет. – Тюмень : Тюменский государственный университет, 2018. – 124 с. : ил. – Режим доступа: по

подписке. – URL: <http://biblioclub.ru/index.php?page=book&id=572776> – Библиогр.: с. 116 - 117. – Текст : электронный.

5. Кичерова, М.Н. Прикладной семинар по профилю: учебно-методическое пособие для студентов направления 39.03.01 «Социология» очной формы обучения : [16+] / М.Н. Кичерова, Г.З. Ефимова ; отв. ред. Е.В. Андрианова ; Тюменский государственный университет. – Тюмень : Тюменский государственный университет, 2019. – 48 с. : ил. – Режим доступа: по подписке. – URL: <http://biblioclub.ru/index.php?page=book&id=572774> – Библиогр.: с. 39. – Текст : электронный

6. Кед, А.П. Современные информационные технологии в социальных науках: учебно-методическое пособие для студентов направления 39.03.01 (040100.62) «Социология», очной формы обучения : [16+] / А.П. Кед ; отв. ред. Г.Ф. Ромашкина ; Тюменский государственный университет. – Тюмень : Тюменский государственный университет, 2015. – 76 с. : ил. – Режим доступа: по подписке. – URL: <http://biblioclub.ru/index.php?page=book&id=572771> – Библиогр. в кн. – Текст : электронный

7. Лапин, Н. И. Социология. Хрестоматия в 2 т. Том 1 : учебное пособие для вузов / Н. И. Лапин, А. Г. Здравомыслов, В. Г. Кузьминов ; под общей редакцией Н. И. Лапина. — 2-е изд., испр. и доп. — Москва : Издательство Юрайт, 2020. — 434 с. — (Высшее образование). — ISBN 978-5-534-09593-7. — Текст : электронный // ЭБС Юрайт [сайт]. — URL: <https://urait.ru/bcode/452486>

8. Багдасарьян, Н. Г. Социология : учебник и практикум для вузов / Н. Г. Багдасарьян, М. А. Козлова, Н. Р. Шушанян ; под общей редакцией Н. Г. Багдасарьян. — 2-е изд., перераб. и доп. — Москва : Издательство Юрайт, 2020. — 448 с. — (Высшее образование). — ISBN 978-5-534-02135-6. — Текст : электронный // ЭБС Юрайт [сайт]. — URL: <https://urait.ru/bcode/449672>

9. Кухарчук, Д. В. Социология : учебник и практикум для вузов / Д. В. Кухарчук. — Москва : Издательство Юрайт, 2020. — 321 с. — (Высшее образование). — ISBN 978-5-534-02706-8. — Текст : электронный // ЭБС Юрайт [сайт]. — URL: <https://urait.ru/bcode/451112>.

5.2. Перечень ресурсов информационно-коммуникационной сети «Интернет», необходимых для освоения дисциплины (модуля)

Название электронного ресурса	Описание электронного ресурса	Используемый для работы адрес
Университетская информационная система РОССИЯ (УИС РОССИЯ)	Университетская информационная система РОССИЯ (УИС РОССИЯ) – электронная библиотека и база для исследований и учебных курсов в области экономики, управления, социологии, лингвистики, философии, филологии, международных отношений и других гуманитарных наук. УИС РОССИЯ поддерживается на базе Научно-исследовательского вычислительного центра МГУ имени М.В. Ломоносова	https://uisrussia.msu.ru/ 100% доступ
Электронная библиотека учебников	На сайте представлены учебники, лекции, доклады, монографии по естественным и гуманитарным наукам.	http://studentam.net 100% доступ

Cyberleninka	Содержит каталог научной периодики по большому количеству научных дисциплин, который содержит полную информацию о научных журналах в электронном виде, включающую их описания и все вышедшие выпуски с содержанием, темами научных статей и их полными текстами.	http://cyberleninka.ru/journal 100% доступ
Единое окно доступа к образовательным ресурсам	Информационная система предоставляет свободный доступ к каталогу образовательных интернет-ресурсов и полнотекстовой электронной учебно-методической библиотеке для общего и профессионального образования	http://window.edu.ru/library 100% доступ
Электронные библиотеки. Электронные библиотеки, словари, энциклопедии	Интернет-ресурсы образовательного и научно-образовательного назначения, оформленные в виде электронных библиотек, словарей и энциклопедий, предоставляют открытый доступ к полнотекстовым информационным ресурсам, представленным в электронном формате — учебникам и учебным пособиям, хрестоматиям и художественным произведениям, историческим источникам и научно-популярным статьям, справочным изданиям и др.	http://gigabaza.ru/doc/131454.html 100% доступ

5.3 Методические указания для обучающихся по освоению дисциплины (модуля)

Освоение обучающимся дисциплины (модуля) «Социология» предполагает изучение материалов дисциплины на аудиторных занятиях и в ходе самостоятельной работы. Аудиторные занятия проходят в форме лекций, семинаров и практических занятий. Самостоятельная работа включает разнообразный комплекс видов и форм работы обучающихся.

Для успешного освоения дисциплины (модуля) и достижения поставленных целей необходимо внимательно ознакомиться с рабочей программой дисциплины (модуля), доступной в электронной информационно-образовательной среде РГСУ.

Следует обратить внимание на списки основной и дополнительной литературы, на предлагаемые преподавателем ресурсы информационно-телекоммуникационной сети Интернет. Эта информация необходима для самостоятельной работы обучающегося.

При подготовке к аудиторным занятиям необходимо помнить особенности каждой формы его проведения.

Подготовка к учебному занятию лекционного типа заключается в следующем.

С целью обеспечения успешного обучения обучающийся должен готовиться к лекции, поскольку она является важнейшей формой организации учебного процесса, поскольку:

- знакомит с новым учебным материалом;
- разъясняет учебные элементы, трудные для понимания;
- систематизирует учебный материал;
- ориентирует в учебном процессе.

С этой целью:

- внимательно прочитайте материал предыдущей лекции;
- ознакомьтесь с учебным материалом по учебнику и учебным пособиям с темой прочитанной лекции;
- внесите дополнения к полученным ранее знаниям по теме лекции на полях лекционной тетради;
- запишите возможные вопросы, которые вы зададите лектору на лекции по материалу изученной лекции;
- постарайтесь уяснить место изучаемой темы в своей подготовке;
- узнайте тему предстоящей лекции (по тематическому плану, по информации лектора) и запишите информацию, которой вы владеете по данному вопросу.

Подготовка к занятию семинарского типа

При подготовке и работе во время проведения лабораторных работ и занятий семинарского типа следует обратить внимание на следующие моменты: на процесс предварительной подготовки, на работу во время занятия, обработку полученных результатов, исправление полученных замечаний.

Предварительная подготовка к учебному занятию семинарского типа заключается в изучении теоретического материала в отведенное для самостоятельной работы время, ознакомление с инструктивными материалами с целью осознания задач лабораторной работы/практического занятия, техники безопасности при работе с приборами, веществами.

Работа во время проведения учебного занятия семинарского типа включает:

- консультирование студентов преподавателями и вспомогательным персоналом с целью предоставления исчерпывающей информации, необходимой для самостоятельного выполнения предложенных преподавателем задач, ознакомление с правилами техники безопасности при работе в лаборатории;
- самостоятельное выполнение заданий согласно обозначенной учебной программой тематики.

Обработка, обобщение полученных результатов лабораторной работы проводится обучающимися самостоятельно или под руководством преподавателя (в зависимости от степени сложности поставленных задач). В результате оформляется индивидуальный отчет. Подготовленная к сдаче на контроль и оценку работа сдается преподавателю. Форма отчетности может быть письменная, устная или две одновременно. Главным результатом в данном случае служит получение положительной оценки по каждой лабораторной работе/практическому занятию. Это является необходимым условием при проведении рубежного контроля и допуска к зачету. При получении неудовлетворительных результатов обучающийся имеет право в дополнительное время пересдать преподавателю работу до проведения промежуточной аттестации.

Самостоятельная работа.

Для более углубленного изучения темы задания для самостоятельной работы рекомендуется выполнять параллельно с изучением данной темы. При выполнении заданий по возможности используйте наглядное представление материала. Более подробная информация о самостоятельной работе представлена в разделах «Учебно-методическое обеспечение самостоятельной работы по дисциплине (модулю)», «Методические указания к самостоятельной работе по дисциплине (модулю)».

5.4 Информационно-технологическое обеспечение образовательного процесса по дисциплине (модулю)

5.4.1. Средства информационных технологий

1. Персональные компьютеры;
2. Средства доступа к Интернет;
3. Проектор.

5.4.2. Программное обеспечение

- 1.Операционная система Windows 7
- 2.Microsoft Office Professional Plus 2007 Russian Academic OPEN No Level
- 3.Справочно-правовая система Консультант+
- 4.Acrobat Reader DC
- 5.7-Zip
- 6.SKY DNS
- 7.TrueConf(client).

5.4.3. Информационные справочные системы

№ №	Название электронного ресурса	Описание электронного ресурса	Используемый для работы адрес
1.	ЭБС «Университетская библиотека онлайн»	Электронная библиотека учебников, учебных пособий, монографий, периодических изданий, справочников, словарей, энциклопедий, видео- и аудиоматериалов, иллюстрированных изданий	http://biblioclub.ru/ 100% доступ
2.	Научная электронная библиотека "eLIBRARY.ru"	Крупнейший российский информационно-аналитический портал в области науки, технологии, медицины и образования, содержащий рефераты и полные тексты научных публикаций	http://elibrary.ru/ 100% доступ
3.	ЭБС издательства «Юрайт»	Виртуальный читальный зал учебников и учебных пособий от авторов ведущих вузов России по различным дисциплинам	https://urait.ru/ 100% доступ
4.	База данных "EastView"	Полнотекстовая база данных источников по общественным и гуманитарным наукам.	http://ebiblioteka.ru/ 100% доступ
5.	База данных международного индекса научного цитирования "Scopus"	Библиографическая и реферативная база данных и инструмент для отслеживания цитируемости статей, опубликованных в научных изданиях	http://www.scopus.com/ 100% доступ
6.	База данных международного индекса научного цитирования "Web of Science"	Библиографическая и реферативная база данных и инструмент для отслеживания цитируемости статей, опубликованных в научных изданиях	http://webofknowledge.com 100% доступ
7.	Видеотека учебных фильмов «Решение»	Коллекция учебных видеофильмов	http://eduvideo.online 100% доступ

5.5 Материально-техническое обеспечение образовательного процесса по дисциплине (модулю)

Для изучения дисциплины (модуля) «*Социология*» в рамках реализации основной профессиональной образовательной программы высшего образования – программы специалитета по специальности 31.05.01 Лечебное дело используются:

Учебная аудитория для занятий лекционного типа оснащена специализированной мебелью (стол для преподавателя, парты, стулья, доска для написания мелом); техническими средствами обучения (видеопроекторное оборудование, средства звуковоспроизведения, экран и имеющие выход в сеть Интернет).

Учебная аудитория для занятий семинарского типа: оснащена специализированной мебелью (стол для преподавателя, парты, стулья, доска для написания мелом); техническими средствами обучения (видеопроекторное оборудование, средства звуковоспроизведения, экран и имеющие выход в сеть Интернет).

Помещения для самостоятельной работы обучающихся: оснащены специализированной мебелью (парты, стулья) техническими средствами обучения (персональные компьютеры с доступом в сеть Интернет и обеспечением доступа в электронно-информационную среду университета, программным обеспечением).

5.6 Образовательные технологии

При реализации дисциплины (модуля) «*Социология*» применяются различные образовательные технологии, в том числе технологии электронного обучения.

Освоение дисциплины (модуля) «*Социология*» предусматривает использование в учебном процессе активных и интерактивных форм проведения учебных занятий в форме (деловых и ролевых игр, разбор конкретных ситуаций, психологические и иные тренинги) в сочетании с внеаудиторной работой с целью формирования и развития профессиональных навыков обучающихся.

При освоении дисциплины (модуля) «*Социология*» предусмотрено применение электронного обучения.

Учебные часы дисциплины «*Социология*» предусматривают классическую контактную работу преподавателя с обучающимся в аудитории и контактную работу посредством электронной информационно-образовательной среды в синхронном и асинхронном режиме (вне аудитории) посредством применения возможностей компьютерных технологий (электронная почта, электронный учебник, тестирование, вебинар, видеофильм, презентация, форум и др.).


ЛИСТ РЕГИСТРАЦИИ ИЗМЕНЕНИЙ

№ п/п	Содержание изменения	Реквизиты документа об утверждении изменения	Дата введения изменения
1.	Утверждена и введена в действие решением Ученого совета факультета социологии на основании Федерального государственного образовательного стандарта высшего образования по специальности 31.05.01 Лечебное дело (специалитет), утвержденного приказом Министерства науки и высшего образования Российской Федерации от 12.08.2020 г. № 988	Протокол заседания Ученого совета факультета социологии № 11 от «27» мая 2021 года	01.09.2021



Министерство науки и высшего образования Российской Федерации
Федеральное государственное бюджетное образовательное учреждение
высшего образования
«Российский государственный социальный университет»

«УТВЕРЖДАЮ»
Декан медицинского факультета

 /Т.В.Котова/
«07» июня 2021 г.

**РАБОЧАЯ ПРОГРАММА ДИСЦИПЛИНЫ (МОДУЛЯ)
ПРОЕКТНАЯ ДЕЯТЕЛЬНОСТЬ**

Специальность
31.05.01 Лечебное дело

Специализация
Лечебное дело

**ОБРАЗОВАТЕЛЬНАЯ ПРОГРАММА ВЫСШЕГО ОБРАЗОВАНИЯ - ПРОГРАММА
СПЕЦИАЛИТЕТА**

Уровень профессионального образования
Высшее образование –специалитет

Форма обучения
Очная


Москва 2021

Рабочая программа дисциплины (модуля) «Проектная деятельность» разработана на основании федерального государственного образовательного стандарта высшего образования - специалитета по специальности 31.05.01 Лечебное дело, утвержденного приказом Министерства науки и высшего образования Российской Федерации от 12.08.2020 г. №988, учебного плана по основной профессиональной образовательной программе высшего образования - программы специалитета по специальности «Лечебное дело», а также с учетом следующих профессиональных стандартов, сопряженных с профессиональной деятельностью выпускника:

– 02.009 «Врач-лечебник (врач-терапевт участковый)»

Рабочая программа дисциплины (модуля) разработана рабочей группой в составе: декан медицинского факультета, канд.мед.н. Котова Т.В., доцент медицинского факультета, канд.мед.н. Гришан М.А, ст.преподаватель Феценко Е.А., преподаватель Ермаков А.Л.


Руководитель основной образовательной программы кандидат медицинских наук, декан медицинского факультета



(подпись) Т.В.Котова

Рабочая программа дисциплины (модуля) обсуждена и утверждена на Ученом совете Медицинского факультета
Протокол №12 от 07 июня 2021 года


Декан факультета, кандидат медицинских наук



(подпись) Т.В.Котова

Рабочая программа дисциплины (модуля) рекомендована к утверждению представителями организаций-работодателей:

Главный врач
ГБУЗ «ГКБ имени А.К. Ерамишанцева
ДЗМ»



(подпись) А.Р. Габриелян

Рабочая программа дисциплины (модуля) рецензирована и рекомендована к утверждению:

Главный врач
ГБУЗ «ГП № 9 ДЗМ»



(подпись) Э.А. Каспарова

Кандидат педагогических наук, доцент,
доцент факультета физической культуры



(подпись) А.В.Корнев

Согласовано
Научная библиотека, директор



(подпись) И.Г. Маляр

СОДЕРЖАНИЕ

РАЗДЕЛ 1. ПАСПОРТ РАБОЧЕЙ ПРОГРАММЫ ДИСЦИПЛИНЫ (МОДУЛЯ).....	4
1.1 Цель и задачи дисциплины (модуля).....	4
1.2. Место дисциплины (модуля) в структуре основной профессиональной образовательной программы.....	4
1.3 Планируемые результаты обучения по дисциплине (модулю) в рамках планируемых результатов освоения основной профессиональной образовательной программы высшего образования – программы специалитета, соотнесенные с установленными индикаторами достижения компетенций	4
РАЗДЕЛ 2. СТРУКТУРА И СОДЕРЖАНИЕ ДИСЦИПЛИНЫ (МОДУЛЯ).....	7
2.1 Объем дисциплины (модуля), включая контактную работу обучающегося с педагогическими работниками и самостоятельную работу обучающегося.....	7
2.2. Учебно-тематический план дисциплины (модуля).....	7
3.1. Виды самостоятельной работы обучающихся по дисциплине (модулю).....	8
3.2 Методические указания к самостоятельной работе по дисциплине (модулю).....	8
РАЗДЕЛ 4. ФОНД ОЦЕНОЧНЫХ СРЕДСТВ ДЛЯ ПРОВЕДЕНИЯ ПРОМЕЖУТОЧНОЙ АТТЕСТАЦИИ ОБУЧАЮЩИХСЯ ПО ДИСЦИПЛИНЕ (МОДУЛЮ).....	10
4.1. Форма промежуточной аттестации обучающегося по дисциплине (модулю).....	10
4.2. Перечень компетенций с указанием этапов их формирования в процессе освоения образовательной программы	10
4.3 Описание показателей и критериев оценивания компетенций на различных этапах их формирования, описание шкал оценивания	14
4.4 Типовые контрольные задания или иные материалы, необходимые для оценки знаний, умений, навыков и (или) опыта деятельности, характеризующих этапы формирования компетенций в процессе освоения образовательной программы.....	16
РАЗДЕЛ 5. УСЛОВИЯ РЕАЛИЗАЦИИ ДИСЦИПЛИНЫ (МОДУЛЯ).....	17
5.1. Перечень основной и дополнительной учебной литературы для освоения дисциплины (модуля).....	17
5.2 Перечень ресурсов информационно-коммуникационной сети «Интернет», необходимых для освоения дисциплины (модуля)	17
5.3 Методические указания для обучающихся по освоению дисциплины (модуля)	17
5.4 Информационно-технологическое обеспечение образовательного процесса по дисциплине (модулю).....	19
5.5 Материально-техническое обеспечение образовательного процесса по дисциплине (модулю).....	19
5.6 Образовательные технологии.....	20
Лист регистрации изменений.....	22

РАЗДЕЛ 1. ПАСПОРТ РАБОЧЕЙ ПРОГРАММЫ ДИСЦИПЛИНЫ (МОДУЛЯ)

1.1 Цель и задачи дисциплины (модуля)

Цель дисциплины (модуля) заключается в овладении навыками познавательной, научно-исследовательской и проектной деятельности, к самостоятельному поиску методов решения практических задач.

Задачи дисциплины (модуля):

1. выделение основных этапов написания проектной работы;
2. получение представления о научных методах, используемых при написании и проведении исследования;
3. изучение способов анализа и обобщения полученной информации;
4. получение представления о научных подходах;
5. формирование умений представления и защиты результатов проектной деятельности

1.2. Место дисциплины (модуля) в структуре основной профессиональной образовательной программы

Дисциплина (модуль) «Проектная деятельность» реализуется в базовой части основной профессиональной образовательной программы «Лечебное дело» по специальности 31.05.01 «Лечебное дело» очной формы обучения.

Перечень последующих дисциплин (модулей), для которых необходимы знания, умения и навыки, формируемые данной дисциплиной (модулем):

- Научно-исследовательская работа (получение первичных навыков научно-исследовательской работы) и др.

1.3 Планируемые результаты обучения по дисциплине (модулю) в рамках планируемых результатов освоения основной профессиональной образовательной программы высшего образования – программы специалитета, соотнесенные с установленными индикаторами достижения компетенций

Процесс освоения дисциплины (модуля) направлен на формирование у обучающихся следующих универсальных, общепрофессиональных и профессиональных компетенций: УК-1; УК-2; УК-3; УК-4; ОПК-11; ПК-16, в соответствии с основной профессиональной образовательной программой «Лечебное дело» по специальности 31.05.01 *Лечебное дело*.

В результате освоения дисциплины (модуля) обучающийся должен продемонстрировать следующие результаты:

Категория компетенций	Код компетенции	Формулировка компетенции	Код и наименование индикатора достижения компетенции
Системное и критическое мышление	УК-1	Способен осуществлять критический анализ проблемных ситуаций на основе системного подхода, вырабатывать стратегию действий	УК-1.1: Анализирует проблемную ситуацию как систему, выявляя ее составляющие и связи между ними
			УК-1.2: Определяет пробелы в информации, необходимой для решения проблемной ситуации, и проектирует процессы по их устранению
			УК-1.3: Критически оценивает надежность источников информации, работает с противоречивой информацией из разных источников
			УК-1.4: Разрабатывает и содер-

			<p>жательно аргументирует стратегию решения проблемной ситуации на основе системного и междисциплинарного подходов</p> <p>УК-1.5: Использует логико-методологический инструментарий для критической оценки современных концепций философского и социального характера в своей предметной области</p>
Разработка и реализация проектов	УК-2	Способен управлять проектом на всех этапах его жизненного цикла	УК-2.1: Формулирует на основе поставленной проблемы проектную задачу и способ ее решения через реализацию проектного управления
			УК-2.2: Разрабатывает концепцию проекта в рамках обозначенной проблемы: формулирует цель, задачи, обосновывает актуальность, значимость, ожидаемые результаты и возможные сферы их применения
			УК-2.3: Планирует необходимые ресурсы, в том числе с учетом их заменяемости
			УК-2.4: Разрабатывает план реализации проекта с использованием инструментов планирования
			УК-2.5: Осуществляет мониторинг хода реализации проекта, корректирует отклонения, вносит дополнительные изменения в план реализации проекта, уточняет зоны ответственности участников проекта
Командная работа и лидерство	УК-3	Способен организовывать и руководить работой команды, вырабатывая командную стратегию для достижения поставленной цели	УК-3.1: Вырабатывает стратегию сотрудничества и на ее основе организует отбор членов команды для достижения поставленной цели, распределяя роли в команде
			УК-3.2: Планирует и корректирует работу команды с учетом интересов, особенностей поведения и мнений ее членов; распределяет поручения и делегирует полномочия членам команды
			УК-3.3: Разрешает конфликты и противоречия при деловом общении на основе учета интересов всех сторон
			УК-3.4: Организует дискуссии по заданной теме и обсуждение результатов работы команды с привлечением оппонентов разработанным идеям

Коммуникация	УК-4	Способен применять современные коммуникативные технологии, в том числе на иностранном(ых) языке(ах), для академического и профессионального взаимодействия	<p>УК-4.1: Способен применять современные коммуникативные технологии, в том числе на иностранном(ых) языке(ах), для академического и профессионального взаимодействия</p> <p>УК-4.2: Устанавливает и развивает профессиональные контакты в соответствии с потребностями совместной деятельности, включая обмен информацией и выработку единой стратегии взаимодействия</p> <p>УК-4.3: Составляет, переводит с иностранного языка на государственный язык РФ и с государственного языка РФ на иностранный, а также редактирует различные академические тексты (рефераты, эссе, обзоры, статьи и т.д.), в том числе на иностранном языке</p> <p>УК-4.4: Аргументированно и конструктивно отстаивает свои позиции и идеи в академических и профессиональных дискуссиях на государственном языке РФ и иностранном языке</p> <p>УК-4.5: Выбирает стиль общения на государственном языке РФ и иностранном языке в зависимости от цели и условий партнерства; адаптирует речь, стиль общения и язык жестов к ситуациям взаимодействия</p>
Научная и организационная деятельность	ОПК-11	Способен подготавливать и применять научную, научно-производственную, проектную, организационно-управленческую и нормативную документацию в системе здравоохранения	<p>ОПК-11.1: Подготавливает научную, научно-производственную, проектную, организационно-управленческую и нормативную документацию в соответствии с направлением профессиональной деятельности и действующими требованиями к их оформлению</p> <p>ОПК-11.2: Применяет научную, научно-производственную, проектную, организационно-управленческую и нормативную документацию в рамках своей профессиональной деятельности</p>
Проведение научных исследований в области здравоохранения	ПК-16	Способность участвовать в решении научно-исследовательских задач	<p>ПК-16.1: Владеет алгоритмом и методиками проведения научно-практических исследований</p> <p>ПК-16.2: Проводит анализ научной литературы и результатов научного исследования, оценивать уровень доказательности полученных данных.</p>

			ПК-16.3: Готовит материалы для публичного представления результатов научной работы (презентацию, доклад, тезисы, статью).
--	--	--	---

РАЗДЕЛ 2. СТРУКТУРА И СОДЕРЖАНИЕ ДИСЦИПЛИНЫ (МОДУЛЯ)

2.1 Объем дисциплины (модуля), включая контактную работу обучающегося с педагогическими работниками и самостоятельную работу обучающегося

Общая трудоемкость дисциплины, изучаемой в 1 семестре, составляет 2 зачетные единицы. По дисциплине предусмотрен *зачет*.

Вид учебной работы	Всего часов	Семестры
		1
Контактная работа обучающихся с педагогическими работниками (по видам учебных занятий) (всего):	36	36
Учебные занятия лекционного типа	0	0
<i>из них: в форме практической подготовки</i>	0	0
Практические занятия	4	4
<i>из них: в форме практической подготовки</i>	4	4
Иная контактная работа	32	32
<i>из них: в форме практической подготовки</i>	32	32
Самостоятельная работа обучающихся, всего	27	27
Контроль промежуточной аттестации (час)	9	9
Форма промежуточной аттестации	зачет	
ОБЪЕМ ДИСЦИПЛИНЫ (МОДУЛЯ) В ЧАСАХ	72	72

2.2. Учебно-тематический план дисциплины (модуля)

Очной формы обучения

Раздел, тема	Виды учебной работы, академических часов									
	Всего	Самостоятельная работа	Контактная работа обучающихся с педагогическими работниками						Иная контактная работа	<i>из них: в форме практической подготовки</i>
			Всего	Лекционные занятия	<i>из них: в форме практической подготовки</i>	Семинарские/практические занятия	<i>из них: в форме практической подготовки</i>	Лабораторные занятия		
Семестр 1										

Раздел, тема	Виды учебной работы, академических часов										
	Всего	Самостоятельная работа	Контактная работа обучающихся с педагогическими работниками								
			Всего	Лекционные занятия	из них: в форме практической подготовки	Семинарские/практические занятия	из них: в форме практической подготовки	Лабораторные занятия	из них: в форме практической подготовки	Иная контактная работа	из них: в форме практической подготовки
Раздел 1. Представление о проектной деятельности	36	18	18	0	0	2	2	0	0	16	16
Тема 1.1. Типы и виды проектов.	18	10	8	0	0	0	0	0	0	8	8
Тема 1.2. Выбор и формулирование темы, постановка целей.	18	8	10	0	0	2	2	0	0	8	8
Раздел 2. Этапы работы над проектом. Методы работы с источником информации и требования к оформлению	36	18	18	0	0	2	2	0	0	16	16
Тема 2.1. Этапы работы над проектом.	18	10	8	0	0	0	0	0	0	8	8
Тема 2.2. Методы работы с источником информации. Требования к оформлению проекта	18	8	10	0	0	2	2	0	0	8	8
Контроль промежуточной аттестации (час)	9										
Общий объем, часов	72	27 (36)	36	0	0	4	4	0	0	32	32
Форма промежуточной аттестации	Зачет										

РАЗДЕЛ 3. УЧЕБНО-МЕТОДИЧЕСКОЕ ОБЕСПЕЧЕНИЕ САМОСТОЯТЕЛЬНОЙ РАБОТЫ ОБУЧАЮЩИХСЯ ПО ДИСЦИПЛИНЕ (МОДУЛЮ)

3.1. Виды самостоятельной работы обучающихся по дисциплине (модулю)

Очной формы обучения

Раздел, тема	Всего	Виды самостоятельной работы обучающихся
--------------	-------	---

		Академическая активность, час	Форма академической активности	Выполнение практ. заданий, час	Форма практического задания	Рубежный текущий контроль, час	Форма рубежного текущего контроля
Семестр 1							
Раздел 1. Представление о проектной деятельности	18	8	Подготовка к лекционным и практическим занятиям, самостоятельное изучение раздела в ЭИОС	8	тестирование	2	Компьютерное тестирование
Раздел 2. Этапы работы над проектом. Методы работы с источником информации и требования к оформлению	18	8	Подготовка к лекционным и практическим занятиям, самостоятельное изучение раздела в ЭИОС	8	контрольная работа	2	Компьютерное тестирование
Общий объем по дисциплине (модулю), часов	27 (36)	16	-	16	-	4	-

3.2 Методические указания к самостоятельной работе по дисциплине (модулю)

РАЗДЕЛ 1. ПРЕДСТАВЛЕНИЕ О ПРОЕКТНОЙ ДЕЯТЕЛЬНОСТИ

Цель: изучить классификация проектов, научиться определению степени значимости темы проекта

Перечень изучаемых элементов содержания: Классификация проектов по типологическим признакам (по доминирующей в проекте деятельности; по предметно-содержательной области; по характеру координации проекта; по характеру контактов; по количеству участников проекта; по продолжительности выполнения проекта и др.). Выбор темы. Определение степени значимости темы проекта. Требования к выбору и формулировке темы. Актуальность и практическая значимость проекта. Определение цели и задач. Типичные способы определения цели. Эффективность целеполагания.

Вопросы для самоподготовки:

1. Системный подход к проектированию.
2. Цель проектирования.
3. Этапы и методы проектирования.

ПРАКТИЧЕСКОЕ ЗАДАНИЕ К РАЗДЕЛУ 1.

Форма практического задания: контрольная работа.

Примерный перечень тем контрольных работ к разделу 1:

1. Определение типа проекта, цели, задач и актуальности проекта (отрасль исследования по выбору обучающегося).

РУБЕЖНЫЙ КОНТРОЛЬ К РАЗДЕЛУ 1: форма рубежного контроля – компьютерное тестирование

РАЗДЕЛ 2. ЭТАПЫ РАБОТЫ НАД ПРОЕКТОМ. МЕТОДЫ РАБОТЫ С ИСТОЧНИКОМ ИНФОРМАЦИИ И ТРЕБОВАНИЯ К ОФОРМЛЕНИЮ

Цель: изучить и освоить этапы работы над проектом, методы работы с источниками информацией, усвоить требования к оформлению

Перечень изучаемых элементов содержания: Этапы работы над проектом. Подготовительный этап: выбор темы, постановка целей и задач будущего проекта. Планирование: подбор необходимых материалов, определение способов сбора и анализа информации. Основной этап: обсуждение методических аспектов и организация работы, структурирование проекта, работа над проектом. Заключительный этап: подведение итогов, оформление результатов, презентация проекта.

Виды литературных источников информации: учебная литература (учебник, учебное пособие), справочно -информационная литература (энциклопедия, энциклопедический словарь, справочник, терминологический словарь, толковый словарь), научная литература (монография, сборник научных трудов, тезисы докладов, научные журналы, диссертации).

Информационные ресурсы (интернет - ресурсы). Правила и особенности информационного поиска в Интернете. Виды чтения. Виды фиксирования информации. Виды обобщения информации.

Общие требования к оформлению проекта (по стандарту организации): правила оформления титульного листа, содержания проекта, библиографического списка, правила оформления рисунков, таблиц, графиков, диаграмм, схем; рекомендации по составлению компьютерной презентации проекта в программе Power Point (требования к содержанию слайдов). Проведение экспертизы деятельности, рецензирования проекта. Критерии оценивания проекта. Способы оценки. Самооценка

Вопросы для самоподготовки:

1. Ресурсное обеспечение проекта.
2. Формы продуктов проектной деятельности.

ПРАКТИЧЕСКОЕ ЗАДАНИЕ К РАЗДЕЛУ 2.

Форма практического задания: контрольная работа.

Примерный перечень тем контрольных работ к разделу 2:

1. Поиск и подбор необходимых информационных источников по теме проекта. Оформление библиографического списка. Отработка методов поиска информации в интернете. Составление плана текста. Выписки из текста, цитирование текста, пометки в тексте. Оформление текстовой части проекта.

РУБЕЖНЫЙ КОНТРОЛЬ К РАЗДЕЛУ 2: форма рубежного контроля – компьютерное тестирование

РАЗДЕЛ 4. ФОНД ОЦЕНОЧНЫХ СРЕДСТВ ДЛЯ ПРОВЕДЕНИЯ ПРОМЕЖУТОЧНОЙ АТТЕСТАЦИИ ОБУЧАЮЩИХСЯ ПО ДИСЦИПЛИНЕ (МОДУЛЮ)

4.1. Форма промежуточной аттестации обучающегося по дисциплине (модулю)

Контрольным мероприятием промежуточной аттестации обучающихся по дисциплине (модулю) является зачет, который проводится в устной форме.

4.2. Перечень компетенций с указанием этапов их формирования в процессе освоения образовательной программы

Код компетенции	Содержание компетенции (части компетенции)	Результаты обучения	Этапы формирования компетенций в процессе освоения образовательной программы
УК-1	Способен осуществлять критический анализ проблемных ситуаций на основе системного подхода, выработать стратегию действий	УК-1.1: Анализирует проблемную ситуацию как систему, выявляя ее составляющие и связи между ними	Этап формирования знаний

		УК-1.2: Определяет пробелы в информации, необходимой для решения проблемной ситуации, и проектирует процессы по их устранению	Этап формирования умений
УК-1.3: Критически оценивает надежность источников информации, работает с противоречивой информацией из разных источников	Этап формирования навыков и получения опыта		
УК-1.4: Разрабатывает и содержательно аргументирует стратегию решения проблемной ситуации на основе системного и междисциплинарного подходов			
УК-1.5: Использует логико-методологический инструментарий для критической оценки современных концепций философского и социального характера в своей предметной области			
УК-2	Способен управлять проектом на всех этапах его жизненного цикла	УК-2.1: Формулирует на основе поставленной проблемы проектную задачу и способ ее решения через реализацию проектного управления	Этап формирования знаний
УК-2.2: Разрабатывает концепцию проекта в рамках обозначенной проблемы: формулирует цель, задачи, обосновывает актуальность, значимость, ожидаемые результаты и возможные сферы их применения	Этап формирования умений		
УК-2.3: Планирует необходимые ресурсы, в том числе с			

		учетом их заменяемости	
		УК-2.4: Разрабатывает план реализации проекта с использованием инструментов планирования	Этап формирования навыков и получения опыта
		УК-2.5: Осуществляет мониторинг хода реализации проекта, корректирует отклонения, вносит дополнительные изменения в план реализации проекта, уточняет зоны ответственности участников проекта	
УК-3	Способен организовывать и руководить работой команды, выработывая командную стратегию для достижения поставленной цели	УК-3.1: Выработывает стратегию сотрудничества и на ее основе организует отбор членов команды для достижения поставленной цели, распределяя роли в команде	Этап формирования знаний
		УК-3.2: Планирует и корректирует работу команды с учетом интересов, особенностей поведения и мнений ее членов; распределяет поручения и делегирует полномочия членам команды	Этап формирования умений
		УК-3.3: Разрешает конфликты и противоречия при деловом общении на основе учета интересов всех сторон	
		УК-3.4: Организует дискуссии по заданной теме и обсуждение результатов работы команды с привлечением оппонентов разработанным идеям	Этап формирования навыков и получения опыта

УК-4	Способен применять современные коммуникативные технологии, в том числе на иностранном(ых) языке(ах), для академического и профессионального взаимодействия	УК-4.1: Способен применять современные коммуникативные технологии, в том числе на иностранном(ых) языке(ах), для академического и профессионального взаимодействия	Этап формирования знаний
		УК-4.2: Устанавливает и развивает профессиональные контакты в соответствии с потребностями совместной деятельности, включая обмен информацией и выработку единой стратегии взаимодействия	
		УК-4.3: Составляет, переводит с иностранного языка на государственный язык РФ и с государственного языка РФ на иностранный, а также редактирует различные академические тексты (рефераты, эссе, обзоры, статьи и т.д.), в том числе на иностранном языке	Этап формирования умений
		УК-4.4: Аргументированно и конструктивно отстаивает свои позиции и идеи в академических и профессиональных дискуссиях на государственном языке РФ и иностранном языке	
		УК-4.5: Выбирает стиль общения на государственном языке РФ и иностранном языке в зависимости от цели и условий партнерства; адаптирует речь, стиль общения и	

		язык жестов к ситуациям взаимодействия	
ОПК-11	Способен подготавливать и применять научную, научно-производственную, проектную, организационно-управленческую и нормативную документацию в системе здравоохранения	ОПК-11.1: Подготавливает научную, научно-производственную, проектную, организационно-управленческую и нормативную документацию в соответствии с направлением профессиональной деятельности и действующими требованиями к их оформлению	Этап формирования знаний
		ОПК-11.2: Применяет научную, научно-производственную, проектную, организационно-управленческую и нормативную документацию в рамках своей профессиональной деятельности	Этап формирования умений
			Этап формирования навыков и получения опыта
ПК-16	Способность участвовать в решении научно-исследовательских задач	ПК-16.1: Владеет алгоритмом и методиками проведения научно-практических исследований	Этап формирования знаний
		ПК-16.2: Проводит анализ научной литературы и результатов научного исследования, оценивать уровень доказательности полученных данных.	Этап формирования умений
		ПК-16.3: Готовит материалы для публичного представления результатов научной работы (презентацию, доклад, тезисы, статью).	Этап формирования навыков и получения опыта

4.3 Описание показателей и критериев оценивания компетенций на различных этапах их формирования, описание шкал оценивания

Код компетенции	Этапы формирования компетенций	Показатель оценивания компетенции	Критерии и шкалы оценивания
-----------------	--------------------------------	-----------------------------------	-----------------------------

<p>УК-1; УК-2; УК-3; УК-4; ОПК-11; ПК-16</p>	<p>Этап формирования знаний.</p>	<p>Теоретический блок вопросов.</p> <p>Уровень освоения программного материала, логика и грамотность изложения, умение самостоятельно обобщать и излагать материал</p>	<p>1) обучающийся глубоко и прочно освоил программный материал, исчерпывающе, последовательно, грамотно и логически стройно его излагает, тесно увязывает с задачами и будущей деятельностью, не затрудняется с ответом при видоизменении задания, умеет самостоятельно обобщать и излагать материал, не допуская ошибок: [9-10] баллов;</p> <p>2) обучающийся твердо знает программный материал, грамотно и по существу излагает его, не допуская существенных неточностей в ответе на вопрос, может правильно применять теоретические положения: [8-9] баллов;</p> <p>3) обучающийся освоил основной материал, но не знает отдельных деталей, допускает неточности, недостаточно правильные формулировки, нарушает последовательность в изложении программного материала: [6-8] баллов;</p> <p>4) обучающийся не знает значительной части программного материала, допускает существенные ошибки: [0-6] баллов.</p>
--	----------------------------------	--	---

УК-1; УК-2; УК-3; УК-4; ОПК-11; ПК-16	Этап формирования умений	<p>Аналитическое задание (<i>подготовка рефератов, ответы на тесты</i>)</p> <p>Практическое применение теоретических положений применительно к профессиональным задачам, обоснование принятых решений</p>	<p>1) свободно справляется с задачами и практическими заданиями, правильно обосновывает принятые решения, задание выполнено верно, даны ясные аналитические выводы к решению задания, подкрепленные теорией: [9-10] баллов;</p> <p>2) владеет необходимыми умениями и навыками при выполнении практических заданий, задание выполнено верно, отмечается хорошее развитие аргумента, однако отмечены погрешности в ответе, скорректированные при собеседовании: [8-9] баллов;</p> <p>3) испытывает затруднения в выполнении практических заданий, задание выполнено с ошибками, отсутствуют логические выводы и заключения к решению: [6-8] баллов;</p> <p>4) практические задания, задачи выполняет с большими затруднениями или задание не выполнено вообще, или задание выполнено не до конца, нет четких выводов и заключений по решению задания, сделаны неверные выводы по решению задания: [0-6] баллов.</p>
УК-1; УК-2; УК-3; УК-4; ОПК-11; ПК-16	Этап формирования навыков и получения опыта.	<p>Аналитическое задание (<i>подготовка рефератов, ответы на тесты</i>)</p> <p>Решение практических заданий и задач, владение навыками и умениями при выполнении практических заданий, самостоятельность, умение обобщать и излагать материал.</p>	<p>3) испытывает затруднения в выполнении практических заданий, задание выполнено с ошибками, отсутствуют логические выводы и заключения к решению: [6-8] баллов;</p> <p>4) практические задания, задачи выполняет с большими затруднениями или задание не выполнено вообще, или задание выполнено не до конца, нет четких выводов и заключений по решению задания, сделаны неверные выводы по решению задания: [0-6] баллов.</p>

4.4 Типовые контрольные задания или иные материалы, необходимые для оценки знаний, умений, навыков и (или) опыта деятельности, характеризующих этапы формирования компетенций в процессе освоения образовательной программы

Примерные вопросы для проведения промежуточной аттестации обучающихся по дисциплине (модулю)

Теоретический блок вопросов:

Выполнение индивидуального проекта. Подготовка презентации по теме проекта. Подготовка к защите индивидуального проекта по заданной теме.

4.5 Методические материалы, определяющие процедуры оценивания знаний, умений, навыков и (или) опыта деятельности, характеризующих этапы формирования компетенций

Промежуточная аттестация по дисциплине (модулю) проводится в соответствии с Положением о промежуточной аттестации обучающихся по основным профессиональным образовательным программам высшего образования – программ специалитета в Российском государственном социальном университете и Положение о балльно-рейтинговой системе оценки успеваемости обучающихся по основным профессиональным образовательным программам высшего образования - программам бакалавриата, программам специалитета, программам магистратуры в Российском государственном социальном университете.

На промежуточную аттестацию отводится 20 рейтинговых баллов.

Ответы обучающегося на контрольном мероприятии промежуточной аттестации оцениваются педагогическим работником по 20 - балльной шкале, а итоговая оценка по дисциплине (модулю) выставляется по системе зачтено/не зачтено для зачета.

Критерии выставления оценки определяются Положением о балльно-рейтинговой системе оценки успеваемости обучающихся по основным профессиональным образовательным программам высшего образования - программам бакалавриата, программам специалитета, программам магистратуры в Российском государственном социальном университете.

РАЗДЕЛ 5. УСЛОВИЯ РЕАЛИЗАЦИИ ДИСЦИПЛИНЫ (МОДУЛЯ)

5.1. Перечень основной и дополнительной учебной литературы для освоения дисциплины (модуля)

5.1.1. Основная литература

1. Поляков, Н. А. Управление инновационными проектами : учебник и практикум для вузов / Н. А. Поляков, О. В. Мотовилов, Н. В. Лукашов. — Москва : Издательство Юрайт, 2020. — 330 с. — (Высшее образование). — ISBN 978-5-534-00952-1. — Текст : электронный // ЭБС Юрайт [сайт]. — URL: <https://urait.ru/bcode/450564>

5.1.2. Дополнительная литература

1. Шкурко, В. Е. Управление рисками проекта : учебное пособие для вузов / В. Е. Шкурко ; под научной редакцией А. В. Гребенкина. — 2-е изд. — Москва : Издательство Юрайт, 2020. — 182 с. — (Высшее образование). — ISBN 978-5-534-05843-7. — Текст : электронный // ЭБС Юрайт [сайт]. — URL: <https://urait.ru/bcode/454911>

5.2 Перечень ресурсов информационно-коммуникационной сети «Интернет», необходимых для освоения дисциплины (модуля)

Название электронного ресурса	Описание электронного ресурса	Используемый для работы адрес
Университетская информационная система РОССИЯ (УИС РОССИЯ)	Университетская информационная система РОССИЯ (УИС РОССИЯ) – электронная библиотека и база для исследований и учебных курсов в области экономики, управления, социологии, лингвистики, философии, филологии, международных отношений и других гуманитарных наук. УИС РОССИЯ поддерживается на базе Научно-исследовательского вычислительного центра МГУ имени М.В. Ломоносова	https://uisrussia.msu.ru/ 100% доступ
Электронная библиотека учебников	На сайте представлены учебники, лекции, доклады, монографии по естественным и гуманитарным наукам.	http://studentam.net 100% доступ
Cyberleninka	Содержит каталог научной периодики по большому количеству научных дисциплин, который содержит	http://cyberleninka.ru/journal 100% доступ

	полную информацию о научных журналах в электронном виде, включающую их описания и все вышедшие выпуски с содержанием, темами научных статей и их полными текстами.	
Единое окно доступа к образовательным ресурсам	Информационная система предоставляет свободный доступ к каталогу образовательных интернет-ресурсов и полнотекстовой электронной учебно-методической библиотеке для общего и профессионального образования	http://window.edu.ru/library 100% доступ
Электронные библиотеки. Электронные библиотеки, словари, энциклопедии	Интернет-ресурсы образовательного и научно-образовательного назначения, оформленные в виде электронных библиотек, словарей и энциклопедий, предоставляют открытый доступ к полнотекстовым информационным ресурсам, представленным в электронном формате — учебникам и учебным пособиям, хрестоматиям и художественным произведениям, историческим источникам и научно-популярным статьям, справочным изданиями и др.	http://gigabaza.ru/doc/131454.html 100% доступ

5.3 Методические указания для обучающихся по освоению дисциплины (модуля)

Освоение обучающимся дисциплины (модуля) «*Проектная деятельность*» предполагает изучение материалов дисциплины на аудиторных занятиях и в ходе самостоятельной работы. Аудиторные занятия проходят в форме лекций, семинаров и практических занятий. Самостоятельная работа включает разнообразный комплекс видов и форм работы обучающихся.

Для успешного освоения дисциплины (модуля) и достижения поставленных целей необходимо внимательно ознакомиться с рабочей программы дисциплины (модуля), доступной в электронной информационно-образовательной среде РГСУ.

Следует обратить внимание на списки основной и дополнительной литературы, на предлагаемые преподавателем ресурсы информационно-телекоммуникационной сети Интернет. Эта информация необходима для самостоятельной работы обучающегося.

При подготовке к аудиторным занятиям необходимо помнить особенности каждой формы его проведения.

Подготовка к учебному занятию лекционного типа заключается в следующем.

С целью обеспечения успешного обучения обучающийся должен готовиться к лекции, поскольку она является важнейшей формой организации учебного процесса, поскольку:

- знакомит с новым учебным материалом;
- разъясняет учебные элементы, трудные для понимания;
- систематизирует учебный материал;
- ориентирует в учебном процессе.

С этой целью:

- внимательно прочитайте материал предыдущей лекции;
- ознакомьтесь с учебным материалом по учебнику и учебным пособиям с темой прочитанной лекции;
- внесите дополнения к полученным ранее знаниям по теме лекции на полях лекционной тетради;

- запишите возможные вопросы, которые вы зададите лектору на лекции по материалу изученной лекции;
- постарайтесь уяснить место изучаемой темы в своей подготовке;
- узнайте тему предстоящей лекции (по тематическому плану, по информации лектора) и запишите информацию, которой вы владеете по данному вопросу.

Подготовка к занятию семинарского типа

Предварительная подготовка к учебному занятию семинарского типа заключается в изучении теоретического материала в отведенное для самостоятельной работы время, ознакомление с инструктивными материалами с целью осознания задач лабораторной работы/практического занятия, техники безопасности при работе с приборами, веществами.

Работа во время проведения учебного занятия семинарского типа включает:

- консультирование студентов преподавателями и вспомогательным персоналом с целью предоставления исчерпывающей информации, необходимой для самостоятельного выполнения предложенных преподавателем задач, ознакомление с правилами техники безопасности при работе в лаборатории;
- самостоятельное выполнение заданий согласно обозначенной учебной программой тематики.

Самостоятельная работа.

Для более углубленного изучения темы задания для самостоятельной работы рекомендуется выполнять параллельно с изучением данной темы. При выполнении заданий по возможности используйте наглядное представление материала. Более подробная информация о самостоятельной работе представлена в разделах «Учебно-методическое обеспечение самостоятельной работы по дисциплине (модулю)», «Методические указания к самостоятельной работе по дисциплине (модулю)».

5.4 Информационно-технологическое обеспечение образовательного процесса по дисциплине (модулю)

5.4.1. Средства информационных технологий

1. Персональные компьютеры;
2. Средства доступа к Интернет;
3. Проектор.

5.4.2. Программное обеспечение

- 1.Операционная система Windows 7
- 2.Microsoft Office Professional Plus 2007 Russian Academic OPEN No Level
- 3.Справочно-правовая система Консультант+
- 4.Acrobat Reader DC
- 5.7-Zip
- 6.SKY DNS
- 7.TrueConf(client).

5.4.3. Информационные справочные системы

№ №	Название электронного ресурса	Описание электронного ресурса	Используемый для работы адрес
1.	ЭБС «Университетская библиотека онлайн»	Электронная библиотека учебников, учебных пособий, монографий, периодических изданий, справочников, словарей, энциклопедий, видео- и аудиоматериалов, иллюстрированных изданий	http://biblioclub.ru/ 100% доступ
2.	Научная электронная библиотека "eLIBRARY.ru"	Крупнейший российский информационно-аналитический портал в области науки, технологии, медицины и образова-	http://elibrary.ru/ 100% доступ

		ния, содержащий рефераты и полные тексты научных публикаций	
3.	ЭБС издательства «Юрайт»	Виртуальный читальный зал учебников и учебных пособий от авторов ведущих вузов России по различным дисциплинам	https://urait.ru/ 100% доступ
4.	База данных "EastView"	Полнотекстовая база данных источников по общественным и гуманитарным наукам.	http://ebiblioteka.ru/ 100% доступ
5.	База данных международного индекса научного цитирования "Scopus"	Библиографическая и реферативная база данных и инструмент для отслеживания цитируемости статей, опубликованных в научных изданиях	http://www.scopus.com/ 100% доступ
6.	База данных международного индекса научного цитирования "Web of Science"	Библиографическая и реферативная база данных и инструмент для отслеживания цитируемости статей, опубликованных в научных изданиях	http://webofknowledge.com 100% доступ
7.	Видеотека учебных фильмов «Решение»	Коллекция учебных видеофильмов	http://eduvideo.online 100% доступ

5.5 Материально-техническое обеспечение образовательного процесса по дисциплине (модулю)

Для изучения дисциплины (модуля) «*Проектная деятельность*» в рамках реализации основной профессиональной образовательной программы высшего образования – программы специалитета по специальности *31.05.01 Лечебное дело* используются:

Учебная аудитория для занятий лекционного типа оснащена специализированной мебелью (стол для преподавателя, парты, стулья, доска для написания мелом); техническими средствами обучения (видеопроjectionное оборудование, средства звуковоспроизведения, экран и имеющие выход в сеть Интернет).

Учебная аудитория для занятий семинарского типа: оснащена специализированной мебелью (стол для преподавателя, парты, стулья, доска для написания мелом); техническими средствами обучения (видеопроjectionное оборудование, средства звуковоспроизведения, экран и имеющие выход в сеть Интернет).

Помещения для самостоятельной работы обучающихся: оснащены специализированной мебелью (парты, стулья) техническими средствами обучения (персональные компьютеры с доступом в сеть интернет и обеспечением доступа в электронно-информационную среду университета, программным обеспечением).

5.6 Образовательные технологии

При реализации дисциплины (модуля) «*Проектная деятельность*» применяются различные образовательные технологии, в том числе технологии электронного обучения.

Освоение дисциплины (модуля) «*Проектная деятельность*» предусматривает использование в учебном процессе активных и интерактивных форм проведения учебных занятий в форме разбора конкретных ситуаций, ситуационных задач в сочетании с внеаудиторной работой с целью формирования и развития профессиональных навыков обучающихся.

При освоении дисциплины (модуля) «*Проектная деятельность*» предусмотрено применение электронного обучения.

Учебные часы дисциплины *«Проектная деятельность»* предусматривают классическую контактную работу преподавателя с обучающимся в аудитории и контактную работу посредством электронной информационно-образовательной среды в синхронном и асинхронном режиме (вне аудитории) посредством применения возможностей компьютерных технологий (электронная почта, электронный учебник, тестирование, вебинар, видеофильм, презентация, форум и др.).

В рамках дисциплины (модуля) *«Проектная деятельность»* предусмотрены встречи с руководителями и работниками организаций, деятельность которых связана со специализацией реализуемой основной профессиональной образовательной программы высшего образования – программы специалитета.

Лист регистрации изменений

№ п/п	Содержание изменения	Реквизиты документа об утверждении изменения	Дата введения изменения
1.	Утверждена и введена в действие решением Ученого совета медицинского факультета на основании Федерального государственного образовательного стандарта высшего образования по специальности 31.05.01 Лечебное дело (специалитет), утвержденного приказом Министерства науки и высшего образования Российской Федерации от 12.08.2020 г. № 988	Протокол заседания Ученого совета медицинского факультета № 12 от «07» июня 2021 года	01.09.2021



Министерство науки и высшего образования Российской Федерации
Федеральное государственное бюджетное образовательное учреждение
высшего образования
«Российский государственный социальный университет»

«УТВЕРЖДАЮ»

Декан медицинского факультета

/Т.В.Котова/

«07» июня 2021 г.

РАБОЧАЯ ПРОГРАММА ДИСЦИПЛИНЫ (МОДУЛЯ)

ФИЗИКА МЕДИЦИНСКИХ ПРИБОРОВ

Специальность

31.05.01 Лечебное дело

Специализация

Лечебное дело

**ОБРАЗОВАТЕЛЬНАЯ ПРОГРАММА ВЫСШЕГО ОБРАЗОВАНИЯ - ПРОГРАММА
СПЕЦИАЛИТЕТА**

Уровень профессионального образования

Высшее образование –специалитет

Форма обучения

Очная


Москва 2021

Рабочая программа дисциплины (модуля) «Физика медицинских приборов» разработана на основании федерального государственного образовательного стандарта высшего образования - специалитета по специальности 31.05.01 Лечебное дело, утвержденного приказом Министерства науки и высшего образования Российской Федерации от 12.08.2020 г. №988, учебного плана по основной профессиональной образовательной программе высшего образования - программы специалитета по специальности «Лечебное дело», а также с учетом следующих профессиональных стандартов, сопряженных с профессиональной деятельностью выпускника:

– 02.009 «Врач-лечебник (врач-терапевт участковый)»

Рабочая программа дисциплины (модуля) разработана рабочей группой в составе: кандидат медицинских наук, декан медицинского факультета Котова Т.В., кандидат медицинских наук, доцент медицинского факультета Гришан М.А., доктор медицинских наук, доктор биологических наук, профессор Медведев И.Н.


Руководитель основной образовательной программы кандидат медицинских наук, декан медицинского факультета



(подпись) Т.В.Котова

Рабочая программа дисциплины (модуля) обсуждена и утверждена на Ученом совете Медицинского факультета
Протокол №12 от 07 июня 2021 года


Декан факультета, кандидат медицинских наук



(подпись) Т.В.Котова

Рабочая программа дисциплины (модуля) рекомендована к утверждению представителями организаций-работодателей:


Главный врач
ГБУЗ «ГКБ имени А.К. Ерамишанцева
ДЗМ»



(подпись) А.Р. Габриелян

Рабочая программа дисциплины (модуля) рецензирована и рекомендована к утверждению:

Главный врач
ГБУЗ «ГП № 9 ДЗМ»



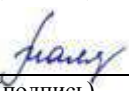
(подпись) Э.А. Каспарова

Кандидат педагогических наук, доцент,
доцент факультета физической культуры



(подпись) А.В.Корнев

Согласовано
Научная библиотека, директор



(подпись) И.Г. Маляр

СОДЕРЖАНИЕ

РАЗДЕЛ 1. ПАСПОРТ РАБОЧЕЙ ПРОГРАММЫ ДИСЦИПЛИНЫ (МОДУЛЯ)	4
1.1 Цель и задачи дисциплины (модуля).....	4
1.2. Место дисциплины (модуля) в структуре основной профессиональной образовательной программы высшего образования-программы специалитета	4
1.3 Планируемые результаты обучения по дисциплине (модулю) в рамках планируемых результатов освоения основной профессиональной образовательной программы высшего образования – программы специалитета, соотнесенные с установленными индикаторами достижения компетенций	4
РАЗДЕЛ 2. СТРУКТУРА И СОДЕРЖАНИЕ ДИСЦИПЛИНЫ	5
2.1 Объем дисциплины (модуля), включая контактную работы обучающегося с педагогическими работниками и самостоятельную работу обучающегося	5
2.2. Учебно-тематический план дисциплины (модуля).....	5
РАЗДЕЛ 3. УЧЕБНО-МЕТОДИЧЕСКОЕ ОБЕСПЕЧЕНИЕ САМОСТОЯТЕЛЬНОЙ РАБОТЫ ОБУЧАЮЩИХСЯ ПО ДИСЦИПЛИНЕ (МОДУЛЮ)	7
3.1. Виды самостоятельной работы обучающихся по дисциплине (модулю).....	7
3.2 Методические указания к самостоятельной работе по дисциплине (модулю)	7
РАЗДЕЛ 4. ФОНД ОЦЕНОЧНЫХ СРЕДСТВ ДЛЯ ПРОВЕДЕНИЯ ПРОМЕЖУТОЧНОЙ АТТЕСТАЦИИ ОБУЧАЮЩИХСЯ ПО ДИСЦИПЛИНЕ (МОДУЛЮ)	8
4.1. Форма промежуточной аттестации обучающегося по дисциплине (модулю).....	15
4.2. Перечень компетенций с указанием этапов их формирования в процессе освоения образовательной программы.....	15
4.3 Описание показателей и критериев оценивания компетенций на различных этапах их формирования, описание шкал оценивания	16
4.4 Типовые контрольные задания или иные материалы, необходимые для оценки знаний, умений, навыков и (или) опыта деятельности, характеризующих этапы формирования компетенций в процессе освоения образовательной программы	17
4.5 Методические материалы, определяющие процедуры оценивания знаний, умений, навыков и (или) опыта деятельности, характеризующих этапы формирования компетенций.....	18
РАЗДЕЛ 5. УСЛОВИЯ РЕАЛИЗАЦИИ ДИСЦИПЛИНЫ	19
5.1. Перечень основной и дополнительной учебной литературы для освоения дисциплины (модуля).....	19
5.2 Перечень ресурсов информационно-коммуникационной сети «Интернет», необходимых для освоения дисциплины (модуля)	20
5.3 Методические указания для обучающихся по освоению дисциплины (модуля).....	20
5.4 Информационно-технологическое обеспечение образовательного процесса по дисциплине (модулю).....	22
5.5 Материально-техническое обеспечение образовательного процесса по дисциплине (модулю) ..	22
5.6 Образовательные технологии	23
ЛИСТ РЕГИСТРАЦИИ ИЗМЕНЕНИЙ.....	24

РАЗДЕЛ 1. ПАСПОРТ РАБОЧЕЙ ПРОГРАММЫ ДИСЦИПЛИНЫ (МОДУЛЯ)

1.1 Цель и задачи дисциплины (модуля)

Цель дисциплины (модуля) заключается в получении обучающимися знаний в области основ и принципов работы оборудования, используемого в медицине для диагностических и терапевтических целей, формировании практических умений и навыков по непосредственной работе с высокотехнологичным лечебно-диагностическим оборудованием.

Задачи дисциплины (модуля):

1. Использование фундаментальных знаний физики для решения практических задач при работе с медицинской аппаратурой.
2. Приобретение практических навыков работы с контрольно-измерительным и испытательным оборудованием медицинской лаборатории.
3. Освоение практических навыков по работе с высокотехнологичным лечебно-диагностическим оборудованием.

1.2. Место дисциплины (модуля) в структуре основной профессиональной образовательной программы высшего образования-программы специалитета

Дисциплина (модуль) «Физика медицинских приборов» реализуется в *обязательной* части основной образовательной программы по специальности 31.05.01 Лечебное дело очной формы обучения.

Изучение дисциплины (модуля) «Физика медицинских приборов» базируется на знаниях и умениях, полученных обучающимися ранее в ходе освоения программного материала ряда дисциплин (модулей): «Общая физика и биофизика» и др.

Перечень последующих дисциплин (модулей), для которых необходимы знания, умения и навыки, формируемые данной дисциплиной (модулем):

- Лучевая диагностика

- Функциональная диагностика

- Ультразвуковая диагностика и др.

1.3 Планируемые результаты обучения по дисциплине (модулю) в рамках планируемых результатов освоения основной профессиональной образовательной программы высшего образования – программы специалитета, соотнесенные с установленными индикаторами достижения компетенций

Процесс освоения дисциплины (модуля) направлен на формирование у обучающихся следующих общепрофессиональных компетенций: ОПК-4, ОПК-5, в соответствии с основной профессиональной образовательной программой высшего образования – программой специалитета по специальности 31.05.01 Лечебное дело.

В результате освоения дисциплины (модуля) обучающийся должен демонстрировать следующие результаты:

Категория компетенций	Код компетенции	Формулировка компетенции	Код и наименование индикатора достижения компетенции
Диагностические инструментальные методы обследования	ОПК-4	Способен применять медицинские изделия, предусмотренные порядком оказания медицинской помощи, а также проводить обследования пациента с целью установления диагноза	ОПК-4.1: Знает алгоритм применения медицинских изделий, предусмотренных порядком оказания медицинской помощи, а также проведения обследования пациента с целью установления диагноза
			ОПК-4.2: Использует диагностические возможности методов

			<p>непосредственного исследования больного, современные методы клинического, лабораторного, инструментального обследования пациента с целью установления диагноза</p> <p>ОПК-4.3: Владеет навыками применения медицинских изделий, предусмотренных порядком оказания медицинской помощи, а также проведения обследования пациента с целью установления диагноза</p>
Этиология и патогенез	ОПК-5	Способен оценивать морфофункциональные, физиологические состояния и патологические процессы в организме человека для решения профессиональных задач	ОПК-5.1: Знает морфофункциональные, физиологические состояния и патологические процессы в организме человека с которыми связаны клинические признаки (патогенез симптомов)
			ОПК-5.2: Использует знания морфофункциональных, физиологических состояний и патологических процессов в организме человека в диагностических целях
			ОПК-5.3: Владеет навыком обоснования диагноза с использованием морфофункциональных, физиологических состояний и патологических процессов в организме человека

РАЗДЕЛ 2. СТРУКТУРА И СОДЕРЖАНИЕ ДИСЦИПЛИНЫ (МОДУЛЯ)

2.1 Объем дисциплины (модуля), включая контактную работу обучающегося с педагогическими работниками и самостоятельную работу обучающегося

Общая трудоемкость дисциплины (модуля), изучаемой в 3 семестре, составляет 5 зачетных единиц. По дисциплине предусмотрены *зачет с оценкой*.

Очная форма обучения

Вид учебной работы	Всего часов	Семестры
		3
Контактная работа обучающихся с педагогическими работниками (по видам учебных занятий) (всего):	90	90
Учебные занятия лекционного типа	16	16
Практические занятия	34	34
Лабораторные занятия	0	0
Иная контактная работа	40	40

Самостоятельная работа обучающихся, всего	81	81
Контроль промежуточной аттестации (час)	9	9
ОБЪЕМ ДИСЦИПЛИНЫ (МОДУЛЯ) В ЧА- САХ	180	180

2.2. Учебно-тематический план дисциплины (модуля)

Очной формы обучения

Раздел, тема	Виды учебной работы, академических часов						
	Всего	Самостоятельная ра- бота	Контактная работа обучающихся с педа- гогическими работниками				
			Всего	Лекционные занятия	Семинарские/ практические занятия	Лабораторные занятия	Иная контакт- ная работа
Семестр 3							
Раздел 1. Медицинские приборы и медицинские аппараты	36	18	18	4	6	0	8
Тема 1.1. Диагностическая медицинская аппаратура	18	10	8	2	2	0	4
Тема 1.2. Медицинская аппаратура для лечебных воздействий и реабилитации	18	8	10	2	4	0	4
Раздел 2. Электрические свойства органов и тканей тела человека, воздействие электромагнитных полей	36	18	18	2	8	0	8
Тема 2.1. Пассивные электрические свойства живых тканей. Импедансометрия. Импеданс живых тканей.	18	10	8	0	4	0	4
Тема 2.2. Воздействие электромагнитного поля УВЧ на диэлектрики проводники.	18	8	10	2	4	0	4
Раздел 3. Электромагнитные методы лечения	36	18	18	4	6	0	8
Тема 3.1. Современные технические методы и аппаратура электромагнитной коррекции функционального состояния организма	18	10	8	2	2	0	4
Тема 3.2. Электромагнитные методы лечения	18	8	10	2	4	0	4
Раздел 4. Ультразвук в современной медицине. Лазеры в медицине	36	18	18	4	6	0	8
Тема 4.1. Ультразвук в современной медицине	18	10	8	2	2	0	4
Тема 4.2. Лазеры в медицине	18	8	10	2	4	0	4
Раздел 5. Приборы радиационной медицины	36	18	18	4	6	0	8

Раздел, тема	Виды учебной работы, академических часов						
	Всего	Самостоятельная работа	Контактная работа обучающихся с педагогическими работниками				
			Всего	Лекционные занятия	Семинарские/практические занятия	Лабораторные занятия	Иная контактная работа
Тема 5.1. Основные методы радиационной медицины	18	10	8	2	2	0	4
Тема 5.2. Аппаратура для магниторезонансной, радиоизотопной диагностики	18	8	10	2	4	0	4
Контроль промежуточной аттестации (час)	9						
Общий объем, часов	180	81 (90)	90	18	32	0	40
Форма промежуточной аттестации	Зачет с оценкой						
Общий объем часов по дисциплине (модулю)	180	81 (90)	90	18	32	0	40

РАЗДЕЛ 3. УЧЕБНО-МЕТОДИЧЕСКОЕ ОБЕСПЕЧЕНИЕ САМОСТОЯТЕЛЬНОЙ РАБОТЫ ОБУЧАЮЩИХСЯ ПО ДИСЦИПЛИНЕ (МОДУЛЮ)

3.1. Виды самостоятельной работы обучающихся по дисциплине (модулю)

Очной формы обучения

Раздел, тема	Всего	Виды самостоятельной работы обучающихся					
		Академическая активность, час	Форма академической активности	Выполнение практ. заданий, час	Форма практического задания	Рубежный текущий контроль, час	Форма рубежного текущего контроля
Семестр 3							
Раздел 1. Медицинские приборы и медицинские аппараты	18	8	Подготовка к лекционным и практическим занятиям, самостоятельное изучение раздела в ЭИОС	8	контрольная работа	2	Компьютерное тестирование
Раздел 2. Электрические свойства органов и тканей тела человека, воздействие электромагнитных полей	18	8	Подготовка к лекционным и практическим занятиям, самостоятельное изучение раздела в ЭИОС	8	контрольная работа	2	Компьютерное тестирование

Раздел 3. Электромагнитные методы лечения	18	8	Подготовка к лекционным и практическим занятиям, самостоятельное изучение раздела в ЭИОС	8	контрольная работа	2	Компьютерное тестирование
Раздел 4. Ультразвук в современной медицине. Лазеры в медицине	18	8	Подготовка к лекционным и практическим занятиям, самостоятельное изучение раздела в ЭИОС	8	контрольная работа	2	Компьютерное тестирование
Раздел 5. Приборы радиационной медицины	18	8	Подготовка к лекционным и практическим занятиям, самостоятельное изучение раздела в ЭИОС	8	контрольная работа	2	Компьютерное тестирование
Общий объем по дисциплине (модулю), часов	81 (90)	40	-	40	-	10	-

3.2 Методические указания к самостоятельной работе по дисциплине (модулю)

РАЗДЕЛ 1. МЕДИЦИНСКИЕ ПРИБОРЫ И МЕДИЦИНСКИЕ АППАРАТЫ

Цель: изучить классификацию медицинской техники, ее свойства и правила использования

Перечень изучаемых элементов содержания: Роль и место технических средств в современном лечебном и диагностических процессах. Основные термины и понятия дисциплины. Классификация медицинской техники. Структура электронной аппаратуры для измерения медико-биологических показателей. Тенденции развития современной медицинской техники. Информатизация.

Аппаратура для исследования биопотенциалов. Приборы и системы для исследования биопотенциалов: основные методы исследований; общие принципы построения приборов и систем для исследования биопотенциалов: электрокардиографы, холтеровские мониторы, аппаратура для автоматического анализа электрокардиосигналов. МПАСК для исследования нервной системы: электроэнцефалограф и электронейрограф, классификация и основные узлы электроэнцефалографа; требования к ЭЭГ-аппаратуре. Технические средства исследования электрической активности мышечной ткани: приборы для измерения параметров опорно-двигательного аппарата и параметров пищеварительной системы; электромиограф, электрогастрограф.

Аппаратура для исследования гемодинамики. Приборы и системы для исследования гемодинамики: приборы для измерения давления, кровенаполнения и пульса кровеносных сосудов; реография, принципы построения аппаратуры для реографических исследований, реограф, реоплетизмограф, плетизмовазограф; методы анализа гемодинамики и аппаратура, основанные на эффекте Доплера.

Аппаратура для исследования дыхательной системы. Приборы для исследования дыхательной системы: показатели функций внешнего дыхания, спирография; спирографы, спирометры, устройство и принцип действия; аппаратура для измерения скорости потока и объема; исследование газообмена.

Аппаратура для исследования слуха, температуры, функциональных систем организма при физических нагрузках. Технические средства исследования слуха: диагностическая аппаратура для исследования слуха; объективные и субъективные методы исследования слуха; аудиометры, классификация. Приборы и системы для измерения температуры: основные принципы и особенности измерения температуры биообъекта; конструкции термометров;

электронный цифровой термометр. Динамометрия и эргометрия; аппаратура и приборные комплексы для исследования состояния функциональных систем организма при физических нагрузках; системы для исследования биомеханических показателей; подометрические системы; технические средства для физкультурно-оздоровительных комплексов.

Рентгенодиагностические системы. Классификация рентгеновских аппаратов. Рентгеновские аппараты и их основные блоки. Рентгеновские трубки. Характеристики и обозначения. Рентгеновские излучатели. Питающие устройства. Цифровая рентгенография. Аппаратура для флюорографии и рентгенографии. Комплексы и системы для проведения ангиографических и рентгеноэндоскопических исследований. Компьютерные томографы: этапы развития, принцип действия, классификация, устройство и разновидности.

Ультразвуковая диагностическая аппаратура. Классификация и устройство ультразвуковой диагностической аппаратуры. Основные режимы работы. Особенности ультразвукового сканирования. Ультразвуковые преобразователи, способы сканирования. Формирование УЗ луча, передача, прием и обработка сигналов.

Аппаратура для магниторезонансной, радиоизотопной и термодиагностики. Физика ядерного магнитного резонанса. Диагностические средства на основе магнитного резонанса. Получение, регистрация и реконструкция ЯМР-изображений. Аппаратура для пространственной ЯМР-спектроскопии. Проблемы, возникающие при создании ЯМР-аппаратуры. Вопросы безопасности при ЯМР-диагностике. Магниторезонансные томографы. Радионуклидная техника. Основные методы исследований и оборудование. Автоматические сменщики проб. Радиографы, сканеры, сцинтилляционные гаммакамеры. Вопросы безопасности при использовании аппаратуры для радиоизотопной диагностики. Приборы и комплексы для термодиагностики: Тепловизоры и термографы. Принцип действия и устройство. Аппаратура для визуализации изображений тканей пораспределению электрического импеданса. Методы визуализации распределения импеданса. Импедансный томограф.

Эндоскопическая и телевизионная медицинская техника. Получение оптического изображения внутренних органов и их полостей. Основные эндоскопические приборы и системы для различных областей клинической медицины (эндоскопы, офтальмоскопы, лапроскопы и др.). Применение ТВ-систем в задачах оптической визуализации. системы в практике лабораторных исследований (анализ морфологических препаратов в гистологии, цитологии, микробиологии, иммунологии, гематологии).

Медицинская аппаратура для лечебных воздействий и реабилитации

Терапевтические аппараты, воздействующие электрическим током. Классификация терапевтической аппаратуры. Лечебное воздействие физических факторов различной природы. Терапевтическая аппаратура для лечения токами различной формы и частоты. Назначение, основные методы, принцип действия и устройство аппаратов для терапии токами различной формы и частоты (гальванизация, электрофорез, электросон, амплипульстерапия, и др.). Аппаратура для рефлексотерапии: электроакупунктура. Принцип лечебного воздействия электрического тока на биологически активные точки. Аппаратура для рефлексотерапии.

Терапевтическая аппаратура для лечения электрическими, электромагнитными и магнитными полями. Аппаратура для магнитотерапии, индуктотермии, микро- и ДЦВ-терапии, УВЧ-, СВЧ-, КВЧ-терапии. Приборы для лазеротерапии: приборы и методы, основанные на воздействии лазерного излучения. Воздействие лазерного излучения на биологические объекты. Лазеротерапия. Классификация и устройство средств лазерной терапии. Аппаратура УФ и ИК излучения.

Ультразвуковая терапевтическая аппаратура. Приборы, основанные на воздействии ультразвукового излучения: Воздействие УЗизлучения на биообъекты. Ультразвуковые терапевтические аппараты. Классификация и устройство лечебной ультразвуковой аппаратуры. Стоматологическая аппаратура, использующая явление ультразвука. Особенности применения.

Аппаратура для лучевой, крио и баротерапии. Воздействие радиоактивного излучения на биологические среды. Приборы и комплексы для лучевой терапии. Приборы, основанные на действии низких температур: воздействие низких температур на биологические объекты.

Аппаратура для гипотермии. Аппаратура для криохирургии. Техника для гипербарической оксигенации.

Хирургическая аппаратура. Применение физических полей для разрушения биологических тканей. Лазерный ультразвуковой и электрический высокочастотные "скальпели". Технические средства для хирургии и микрохирургии.

Аппаратура искусственной вентиляции легких. Процесс газообмена в легких. Искусственная вентиляция. Принцип построения и основные узлы наркозно-дыхательной аппаратуры. Тема

Аппаратура искусственного кровообращения и экстракорпорального очищения крови. Искусственное кровообращение. Принцип построения аппаратуры искусственного кровообращения и оксигенации. Аппаратура экстракорпорального очищения крови Принципы гемосорбции. Гемодиализ и ультрафильтрация. Плазмаферез. Требования к аппаратуре очищения крови. Принцип конструирования аппаратуры очищения крови. Искусственная почка. Принцип магнитосорбции. Аппаратура для магнитосорбции. Аппаратура для фракционирования крови.

Аппаратура коррекции нарушений слуха и речи. Аппаратура коррекции нарушений слуха. Слуховые аппараты. Аппаратура коррекции нарушений речи.

Аппаратура для электро-кардиостимуляции и искусственные органы сердечно-сосудистой системы. Методы коррекции нарушений работы водителей ритма. Кардиостимуляторы. Классификация, конструкции, основные требования. Приборы для контроля параметров имплантируемых кардиостимуляторов. Дефибрилляторы. Искусственно-замещающие органы сердечно-сосудистой системы. Искусственное сердце. Искусственные клапаны сердца. Классификация, принципы работы. Технические средства ангиопластики.

Вопросы для самоподготовки:

1. Аппаратура для исследования биопотенциалов.
2. Аппаратура для исследования гемодинамики.
3. Аппаратура для исследования дыхательной системы
4. Рентгенодиагностические системы
5. Ультразвуковая диагностическая аппаратура
6. Аппаратура для магниторезонансной, радиоизотопной и термодиагностики
7. Эндоскопическая и телевизионная медицинская техника
8. Медицинская аппаратура для лечебных воздействий и реабилитации
9. Терапевтическая аппаратура для лечения электрическими, электромагнитными и магнитными полями
10. Ультразвуковая терапевтическая аппаратура
11. Аппаратура для лучевой, крио и баротерапии
12. Хирургическая аппаратура
13. Аппаратура искусственной вентиляции легких
14. Аппаратура искусственного кровообращения и экстракорпорального очищения крови
15. Аппаратура коррекции нарушений слуха и речи
16. Аппаратура для электро-кардиостимуляции и искусственные органы сердечно-сосудистой системы.
17. Аппаратура для исследования слуха, температуры, функциональных систем организма при физических нагрузках.

ПРАКТИЧЕСКОЕ ЗАДАНИЕ К РАЗДЕЛУ 1.

Форма практического задания: контрольная работа.

Примерный перечень контрольных работ к разделу 1:

1. Значение медицинской техники в лечебно-диагностическом процессе
2. Классификация медицинской техники. Общие требования к медицинским приборам, аппаратам, системам и комплексам.
3. Приборы для регистрации и измерения параметров ЭКС. Электрокардиограф и электрокардиоскоп.
4. Устройства формирования отведений в электрокардиографии.

5. Электрокардиограф «АКСИОН». Назначение, технические характеристики, состав, устройство и работа, подготовка к использованию.
 6. Средства автоматического анализа электрокардиосигнала. Классификация, основные группы, структурные схемы.
 7. Основные требования к приборам для измерения биопотенциалов сердца.
 8. Технические средства фонокардиографии. Назначение, принцип работы, структура.
 9. Технические средства пульсоксиметрии. Назначение, принцип работы, структура.
 10. Технические средства исследования нервной системы (электроэнцефалографы). Назначение, принцип работы, структура
 11. Технические средства исследования мышечных потенциалов (миографы). Назначение, принцип работы, структура.
 12. Приборы для биоимпедансных исследований (реограф, реоплетизмограф). Назначение, принцип работы, структура
 13. Приборы для измерения параметров внешнего дыхания (спирометры и спирографы). Назначение, принцип работы, устройство, разновидности.
 14. Методы и средства измерения давления крови. Устройство измерителей артериального давления.
 15. Технические средства исследования слуха
 16. Медицинские термометры. Электронный цифровой термометр. Технические средства тепловидения.
 17. Приборы для измерения силы и работы мышц (динамометры и эргометры).
 18. Аппаратура для визуализации внутренних органов. Общие принципы получения изображений. Классификация ТС интроскопии.
 19. Технические средства ультразвуковой визуализации. Принцип работы, устройство, классификация.
 20. Режимы работы ультразвуковых диагностических систем.
- РУБЕЖНЫЙ КОНТРОЛЬ К РАЗДЕЛУ 1: форма рубежного контроля – компьютерное тестирование**

РАЗДЕЛ 2. ЭЛЕКТРИЧЕСКИЕ СВОЙСТВА ОРГАНОВ И ТКАНЕЙ ТЕЛА ЧЕЛОВЕКА, ВОЗДЕЙСТВИЕ ЭЛЕКТРОМАГНИТНЫХ ПОЛЕЙ

Цель: изучить пассивные электрические свойства живых тканей, а также воздействие электромагнитных полей.

Перечень изучаемых элементов содержания: Пассивные электрические свойства живых тканей. Импедансометрия. Импеданс живых тканей. Воздействие электромагнитного поля УВЧ на диэлектрики проводники.

Вопросы для самоподготовки:

1. Воздействие на живые ткани магнитным полем УВЧ-частот.
2. Воздействие на живые ткани электромагнитным полем СВЧ-частот.

ПРАКТИЧЕСКОЕ ЗАДАНИЕ К РАЗДЕЛУ 2.

Форма практического задания: контрольная работа.

Примерный перечень тем контрольных работ к разделу 3:

1. Физические основы электрокардиографии. Электрический вектор сердца. Представление о дипольном эквивалентном электрическом генераторе сердца, головного мозга и мышц. Электрические биопотенциалы, их особенности.
2. Первичное действие постоянного тока и переменными электрическими токами на организм. Механизмы гальванизации и электрофореза.
3. Электропроводимость биологических тканей для постоянного и переменного токов. Ионная проводимость. Порог неотпускающего тока.
4. Воздействие на живые ткани электрическим полем УВЧ-частот.
5. Воздействие на живые ткани электромагнитным полем СВЧ-частот.

РУБЕЖНЫЙ КОНТРОЛЬ К РАЗДЕЛУ 2: форма рубежного контроля – компьютерное тестирование

РАЗДЕЛ 3. ЭЛЕКТРОМАГНИТНЫЕ МЕТОДЫ ЛЕЧЕНИЯ

Цель: изучить основные приборы, применяемые в процессе электромагнитного лечения

Перечень изучаемых элементов содержания: Современные технические методы и аппаратура электромагнитной коррекции функционального состояния организма.

Аппаратура для магнитотерапии, индуктотермии, микро- и ДЦВ-терапии, УВЧ-, СВЧ-, КВЧ-терапии. Электромагнитные поля в терапии. Гальванизация, электроимпульсная терапия по методике электросна, низкочастотное магнитное поле, ультразвук, электрофорез

Вопросы для самоподготовки:

1. Современные технические методы и аппаратура электромагнитной коррекции функционального состояния организма.

2. Аппаратура для магнитотерапии, индуктотермии, микро- и ДЦВ-терапии, УВЧ-, СВЧ-, КВЧ-терапии.

3. Электромагнитные поля в терапии.

ПРАКТИЧЕСКОЕ ЗАДАНИЕ К РАЗДЕЛУ 3.

Форма практического задания: контрольная работа.

Примерный перечень тем контрольных работ к разделу 3:

1. Электрическое поле.
2. Электрический ток и его виды.
3. Электрические контуры, полная цепь переменного тока.
4. Электрический диполь.
5. Электрическое поле диполя.
6. Поляризация диэлектриков в электрическом поле.
7. Токовый диполь.
8. Электрическое поле токового диполя в неограниченной проводящей среде.
9. Процессы, происходящие в тканях под действием электрических токов и электромагнитных полей.
10. Пассивные электрические свойства тканей организма.
11. Эквивалентные электрические схемы живых тканей.
12. Полное сопротивление (импеданс) живых тканей, зависимость от частоты.
13. Электромагнитные волны.
14. Первичные процессы в тканях организма при воздействии электрическими токами и электромагнитными полями.
15. Частотная зависимость импеданса и возможность ее использования для определения жизнеспособности биологических тканей и органов.
16. Альфа-, бета- и гаммадисперсия.
17. Эквивалентная электрическая схема тканей организма.
18. Физические основы реографии и ее применение.
19. Терапевтическая аппаратура для лечения токами различной формы и частоты: назначение, основные методы, принцип действия и устройство.
20. Лечебное воздействия электрического тока на биологически активные точки.

РУБЕЖНЫЙ КОНТРОЛЬ К РАЗДЕЛУ 3: форма рубежного контроля – компьютерное тестирование

РАЗДЕЛ 4. УЛЬТРАЗВУК В СОВРЕМЕННОЙ МЕДИЦИНЕ. ЛАЗЕРЫ В МЕДИЦИНЕ

Цель: изучить влияние действий ультразвуковых и лазерных аппаратов на организм человека

Перечень изучаемых элементов содержания: Области применения ультразвука в современной медицине.

Применение лазерного излучения в медицине.

Классификация и устройство ультразвуковой диагностической аппаратуры. Основные режимы работы. Особенности ультразвукового сканирования. Ультразвуковые преобразователи. способы сканирования. Формирование УЗ луча, передача, прием и обработка сигналов.

Приборы, основанные на воздействии ультразвукового излучения: Воздействие УЗизлучения на биообъекты. Ультразвуковые терапевтические аппараты Классификация и устройство лечебной ультразвуковой аппаратуры. Особенности применения.

Ультразвук в терапии. Ультразвук в диагностике.

Ультразвук. Источники и приемники ультразвука. Особенности распространения ультразвуковых волн. Действие ультразвука на вещество, клетки и ткани. Применение ультразвука в медико-биологических исследованиях. Ультразвуковой локационный прибор. Инфразвук, особенности его распространения. Биофизические основы действия инфразвука. Вибрации, их физические характеристики.

Принципы функционирования, назначение и компоненты лазерных систем. Метрология лазерного излучения: измерители мощности/энергии лазерного излучения, измерение длительности импульсов лазерного излучения, измерение длины волны, измерение степени поляризации, измерение пространственной и временной когерентности.

Вопросы для самоподготовки:

1. Ультразвук в терапии.
2. Ультразвук в диагностике.
3. Действие ультразвука на вещество, клетки и ткани.
4. Принципы функционирования, назначение и компоненты лазерных систем.

ПРАКТИЧЕСКОЕ ЗАДАНИЕ К РАЗДЕЛУ 4.

Форма практического задания: контрольная работа.

Примерный перечень тем контрольных работ к разделу 4:

1. Лазеры и лазерные установки, используемые в медицине.
2. Лазеры в косметологии.
3. Применение лазеров в офтальмологии.
4. Применение лазеров в отоларингологии.
5. Применение лазеров в гастроэнтерологии.
6. Применение лазеров в ангиологии
7. Пластическая хирургия и дерматология.
8. Эндоскопическая лазерная терапия.
9. Применение лазеров в гинекологии.
10. Применение лазеров в клинической хирургии.
11. Оптоволокно. Применение оптоволокна в лазерной медицине
12. Терапевтическое действие низкоинтенсивного лазерного излучения
13. Лазеры в стоматологии
14. Лазеры в лечении ран
15. Лазерная и магнитная терапия
16. Приборы, основанные на воздействии ультразвукового излучения
17. Воздействие УЗизлучения на биообъекты.
18. Ультразвуковые терапевтические аппараты
19. Классификация и устройство лечебной ультразвуковой аппаратуры.
20. Формирование УЗ луча, передача, прием и обработка сигналов.

РУБЕЖНЫЙ КОНТРОЛЬ К РАЗДЕЛУ 4: форма рубежного контроля – компьютерное тестирование

РАЗДЕЛ 5. ПРИБОРЫ РАДИАЦИОННОЙ МЕДИЦИНЫ

Цель: изучить основы устройства, использования и спектр действия приборов радиационной медицины

Перечень изучаемых элементов содержания: Виды радиоактивных превращений: α -распад, β -распад, К-захват, самопроизвольное деление ядер тяжелых элементов, термоядер-

ные реакции. Радиоактивность. Закон радиоактивного распада и единицы активности. Ионизирующие излучения и их характеристика (рентгеновские и γ -лучи, α -излучение, β -излучение, нейтронное излучение). Виды взаимодействия ионизирующих излучений с веществом. Экспозиционная доза, керма, амбиентный эквивалент дозы, мощность дозы, доза поглощенная, эквивалентная, эффективная, коллективная эффективная. Единицы измерения.

Источники ионизирующего излучения, применяемые для проведения медицинских рентгенорадиологических процедур (диагностических, лечебных, профилактических, исследовательских).

Физические основы регистрации ионизирующих излучений. Ионизационная камера, газоразрядные счетчики, камера Вильсона, пузырьковая камера и др. Счетчики Гейгера-Мюллера. ЭПР-спектроскопия как метод ретроспективной дозиметрии.

Прямое и косвенное действие ионизирующих излучений. Реакция клеток на облучение. Лучевая болезнь. Последствия облучения. Защита от ионизирующих излучений. 3 основных метода защиты от ионизирующих излучений.

Принципы работы медицинских приборов, использующих источники ионизирующего излучения.

Использование радионуклидов и нейтронов в медицине. Методы, использующие радиоактивные индикаторы (меченые атомы) с диагностическими и исследовательскими целями. Излучение радионуклидов для биологического действия с лечебными целями. Бактерицидное действие облучения. Гамма- и альфа-терапия. Радоновая терапия и др.

Изучение принципов работы оборудования для лечебного применения ионизирующих излучений. Расчет режимов работы приборов.

Классификация рентгеновских аппаратов. Рентгеновские аппараты и их основные блоки. Рентгеновские трубки. Характеристики и обозначения. Рентгеновские излучатели. Питающие устройства. Цифровая рентгенография. Аппаратура для флюорографии и рентгенографии. Комплексы и системы для проведения ангиографических и рентгеноэндоскопических исследований. Компьютерные томографы: этапы развития, принцип действия, классификация, устройство и разновидности.

Вопросы для самоподготовки:

1. Использование рентгеновского излучения в медицине.
2. Аппаратура для флюорографии и рентгенографии.
3. Компьютерные томографы: этапы развития, принцип действия, классификация, устройство и разновидности.

ПРАКТИЧЕСКОЕ ЗАДАНИЕ К РАЗДЕЛУ 5.

Форма практического задания: контрольная работа.

Примерный перечень тем контрольных работ к разделу 5:

1. Ионизирующие излучения.
2. Рентгеновское излучение как разновидность ионизирующего излучения.
3. Устройство рентгеновской трубки.
4. Тормозное рентгеновское излучение и его спектр.
5. Зависимость спектра тормозного излучения от напряжения между электродами, температуры накала катода и материала анода (антикатода).
6. Жесткое и мягкое рентгеновское излучение.
7. Характеристическое рентгеновское излучение.
8. Взаимодействие рентгеновского излучения с веществом (когерентное и некогерентное рассеяние, фотоэффект).
9. Явления, наблюдаемые при действии рентгеновского излучения на вещество: ионизация, химическое действие, рентгенолюминесценция.
10. Закон ослабления потока рентгеновского излучения веществом.
11. Физические основы применения рентгеновского излучения в медицине: рентгеноскопия, рентгенография, рентгеновская томография (рентгеновская компьютерная томография) и рентгенотерапия.
12. Радиоактивность (радиоактивный распад).
13. Радиоактивность как источник ионизирующего излучения.

14. Альфа-распад атомных ядер.
15. Энергетический спектр альфа-излучения.
16. Электронный и позитронный распад (бета-распад) атомных ядер.
17. Энергетический спектр бета-излучения. Нейтрино и антинейтрино.
18. Электронный захват. Гамма-излучение атомных ядер.
19. Основной закон радиоактивного распада. Постоянная распада, период полураспада. Активность.
20. Дозиметрия ионизирующих излучений. Поглощенная и экспозиционная дозы. Мощность дозы, связь мощности экспозиционной дозы и активности радиоактивного препарата.

РУБЕЖНЫЙ КОНТРОЛЬ К РАЗДЕЛУ 5: форма рубежного контроля – компьютерное тестирование

РАЗДЕЛ 4. ФОНД ОЦЕНОЧНЫХ СРЕДСТВ ДЛЯ ПРОВЕДЕНИЯ ПРОМЕЖУТОЧНОЙ АТТЕСТАЦИИ ОБУЧАЮЩИХСЯ ПО ДИСЦИПЛИНЕ (МОДУЛЮ)

4.1. Форма промежуточной аттестации обучающегося по дисциплине (модулю)

Контрольным мероприятием промежуточной аттестации обучающихся по дисциплине (модулю) являются **зачет с оценкой**, который проводится в **устной** форме.

4.2. Перечень компетенций с указанием этапов их формирования в процессе освоения образовательной программы

Код компетенции	Содержание компетенции (части компетенции)	Результаты обучения	Этапы формирования компетенций в процессе освоения образовательной программы
ОПК-4	Способен применять медицинские изделия, предусмотренные порядком оказания медицинской помощи, а также проводить обследования пациента с целью установления диагноза	ОПК-4.1: Знает алгоритм применения медицинских изделий, предусмотренных порядком оказания медицинской помощи, а также проведения обследования пациента с целью установления диагноза	Этап формирования знаний
		ОПК-4.2: Использует диагностические возможности методов непосредственного исследования больного, современные методы клинического, лабораторного, инструментального обследования пациента с целью установления диагноза	Этап формирования умений
		ОПК-4.3: Владеет навыками применения медицинских изделий, предусмотренных порядком оказания медицинской помощи, а	Этап формирования навыков и получения опыта

		также проведения обследования пациента с целью установления диагноза	
ОПК-5	Способен оценивать морфофункциональные, физиологические состояния и патологические процессы в организме человека для решения профессиональных задач	ОПК-5.1: Знает морфофункциональные, физиологические состояния и патологические процессы в организме человека с которыми связаны клинические признаки (патогенез симптомов)	Этап формирования знаний
		ОПК-5.2: Использует знания морфофункциональных, физиологических состояний и патологических процессов в организме человека в диагностических целях	Этап формирования умений
		ОПК-5.3: Владеет навыком обоснования диагноза с использованием морфофункциональных, физиологических состояний и патологических процессов в организме человека	Этап формирования навыков и получения опыта

4.3 Описание показателей и критериев оценивания компетенций на различных этапах их формирования, описание шкал оценивания

Код компетенции	Этапы формирования компетенций	Показатель оценивания компетенции	Критерии и шкалы оценивания
ОПК-4, ОПК-5	Этап формирования знаний.	<p>Теоретический блок вопросов.</p> <p>Уровень освоения программного материала, логика и грамотность изложения, умение самостоятельно обобщать и излагать материал</p>	<p>1) обучающийся глубоко и прочно освоил программный материал, исчерпывающе, последовательно, грамотно и логически стройно его излагает, тесно увязывает с задачами и будущей деятельностью, не затрудняется с ответом при видоизменении задания, умеет самостоятельно обобщать и излагать материал, не допуская ошибок: [9-10] баллов;</p> <p>2) обучающийся твердо знает программный материал, грамотно и по существу излагает его, не допуская существенных неточностей в ответе на вопрос, может правильно применять теоретические положения: [8-9] баллов;</p> <p>3) обучающийся освоил основной материал, но не знает</p>

			отдельных деталей, допускает неточности, недостаточно правильные формулировки, нарушает последовательность в изложении программного материала: [6-8] баллов; 4) обучающийся не знает значительной части программного материала, допускает существенные ошибки: [0-6] баллов.
ОПК-4, ОПК-5	Этап формирования умений	Аналитическое задание (<i>подготовка рефератов, ответы на тесты</i>) Практическое применение теоретических положений применительно к профессиональным задачам, обоснование принятых решений	1) свободно справляется с задачами и практическими заданиями, правильно обосновывает принятые решения, задание выполнено верно, даны ясные аналитические выводы к решению задания, подкрепленные теорией: [9-10] баллов; 2) владеет необходимыми умениями и навыками при выполнении практических заданий, задание выполнено верно, отмечается хорошее развитие аргумента, однако отмечены погрешности в ответе, скорректированные при собеседовании: [8-9] баллов; 3) испытывает затруднения в выполнении практических заданий, задание выполнено с ошибками, отсутствуют логические выводы и заключения к решению: [6-8] баллов; 4) практические задания, задачи выполняет с большими затруднениями или задание не выполнено вообще, или задание выполнено не до конца, нет четких выводов и заключений по решению задания, сделаны неверные выводы по решению задания: [0-6] баллов.
ОПК-4, ОПК-5	Этап формирования навыков и получения опыта.	Аналитическое задание (<i>подготовка рефератов, ответы на тесты</i>) Решение практических заданий и задач, владение навыками и умениями при выполнении практических заданий, самостоятельность, умение обобщать и излагать материал.	3) испытывает затруднения в выполнении практических заданий, задание выполнено с ошибками, отсутствуют логические выводы и заключения к решению: [6-8] баллов; 4) практические задания, задачи выполняет с большими затруднениями или задание не выполнено вообще, или задание выполнено не до конца, нет четких выводов и заключений по решению задания, сделаны неверные выводы по решению задания: [0-6] баллов.

4.4 Типовые контрольные задания или иные материалы, необходимые для оценки знаний, умений, навыков и (или) опыта деятельности, характеризующих этапы формирования компетенций в процессе освоения образовательной программы

Примерные вопросы для проведения промежуточной аттестации обучающихся по дисциплине (модулю)

Теоретический блок вопросов:

1. Значение медицинской техники в лечебно-диагностическом процессе
2. Классификация медицинской техники. Общие требования к медицинским приборам, аппаратам, системам и комплексам.
3. Приборы для регистрации и измерения параметров ЭКС. Электрокардиограф и электрокардиоскоп.
4. Устройства формирования отведений в электрокардиографии.
5. Средства автоматического анализа электрокардиосигнала. Классификация, основные группы, структурные схемы.
6. Основные требования к приборам для измерения биопотенциалов сердца.
7. Технические средства фонокардиографии. Назначение, принцип работы, структура.
8. Технические средства пульсоксиметрии. Назначение, принцип работы, структура.
9. Технические средства исследования нервной системы (электроэнцефалографы). Назначение, принцип работы, структура
10. Технические средства исследования мышечных потенциалов (миографы). Назначение, принцип работы, структура.
11. Приборы для биоимпедансных исследований (реограф, реоплетизмограф). Назначение, принцип работы, структура
12. Приборы для измерения параметров внешнего дыхания (спирометры и спирографы). Назначение, принцип работы, устройство, разновидности.
13. Методы и средства измерения давления крови. Устройство измерителей артериального давления.
14. Технические средства исследования слуха
15. Медицинские термометры. Электронный цифровой термометр. Технические средства тепловидения.
16. Приборы для измерения силы и работы мышц (динамометры и эргометры).
17. Аппаратура для визуализации внутренних органов. Общие принципы получения изображений. Классификация ТС интроскопии.
18. Технические средства ультразвуковой визуализации. Принцип работы, устройство, классификация.
19. Режимы работы ультразвуковых диагностических систем.
20. Технические средства рентгенодиагностики. Принцип работы, устройство, классификация.
21. Источники рентгеновского излучения. Конструкция рентгеновских трубок.
22. Устройства питания рентгеновской аппаратуры.
23. Устройства формирования рентгеновского излучения (диафрагмы, фильтры, растры).
24. Приемники рентгеновского излучения.
25. Технические средства цифровой рентгенографии.
26. Технические средства рентгеновской компьютерной томографии.
27. Технические средства визуализации на основе магнитного резонанса.
28. Технические средства радионуклидной диагностики. Гамма камера. Позитронная эмиссионная томография.
29. Аппаратура для эндоскопии.
30. Ультразвуковые терапевтические аппараты: классификация, устройство, особенности применения.
31. Терапевтическая аппаратура комплексного воздействия.
32. Аппаратура для лучевой терапии
33. Аппаратура для аэроионотерапии и аэрозольтерапии. Ингаляторы. Небулайзеры.
34. Аппаратура, основанная на действии низких температур: воздействие низких температур на биологические объекты; аппаратура для гипотермии и криохирургии.

35. Лечебное воздействия электрического тока на биологически активные точки. Аппаратура для рефлексотерапии.
36. Аппаратура баротерапии. Барокамеры.
37. Применение физических полей для разрушения биологических тканей. Лазерный ультразвуковой и электрический высокочастотные «скальпели».
38. Технические средства для хирургии и микрохирургии. Хирургические роботы
39. Аппаратура искусственной вентиляции легких
40. Принцип построения и основные узлы наркозно-дыхательной аппаратуры.
41. Аппаратура искусственного кровообращения.
42. Аппаратура экстракорпорального очищения крови
43. Аппаратура для фракционирования крови.
44. Аппаратура для электрокардиостимуляции: классификация, конструкции, основные требования.
45. Аппаратура для электрокардиостимуляции: классификация, методы электрокардиостимуляции, структурные схемы электрокардиостимуляторов.
46. Электрокардиостимуляторы: основные параметры, перспективы развития. Приборы для контроля параметров имплантируемых кардиостимуляторов.
47. Дефибрилляторы: принцип работы, конструкции, основные требования
48. Искусственные органы сердечно-сосудистой системы.
49. Искусственные клапаны сердца: классификация, конструкции, материалы, основные требования, принципы работы.
50. Слуховые аппараты: принцип действия, конструкции, разновидности
51. Современные тенденции и перспективы развития медицинской техники.

4.5 Методические материалы, определяющие процедуры оценивания знаний, умений, навыков и (или) опыта деятельности, характеризующих этапы формирования компетенций

Промежуточная аттестация по дисциплине (модулю) проводится в соответствии с Положением о промежуточной аттестации обучающихся по основным профессиональным образовательным программам высшего образования – программ специалитета в Российском государственном социальном университете и Положение о балльно-рейтинговой системе оценки успеваемости обучающихся по основным профессиональным образовательным программам высшего образования - программам бакалавриата, программам специалитета, программам магистратуры в Российском государственном социальном университете.

На промежуточную аттестацию отводится 20 рейтинговых баллов.

Ответы обучающегося на контрольном мероприятии промежуточной аттестации оцениваются педагогическим работником по 20 - балльной шкале, а итоговая оценка по дисциплине (модулю) выставляется по пятибалльной системе для экзамена/зачета с оценкой.

Критерии выставления оценки определяются Положением о балльно-рейтинговой системе оценки успеваемости обучающихся по основным профессиональным образовательным программам высшего образования - программам бакалавриата, программам специалитета, программам магистратуры в Российском государственном социальном университете.

РАЗДЕЛ 5. УСЛОВИЯ РЕАЛИЗАЦИИ ДИСЦИПЛИНЫ (МОДУЛЯ)

5.1. Перечень основной и дополнительной учебной литературы для освоения дисциплины (модуля)

5.1.1. Основная литература

1. Савушкин, А. В. Введение в биотехнические системы и технологии в медицине : учебник для вузов / А. В. Савушкин. — 2-е изд., испр. и доп. — Москва : Издательство Юрайт, 2020. — 142 с. — (Высшее образование). — ISBN 978-5-534-12879-6. — Текст : электронный // ЭБС Юрайт [сайт]. — URL: <https://urait.ru/bcode/448493>

5.1.2. Дополнительная литература

1. Васильев, А. А. Медицинская и биологическая физика. Лабораторный практикум : учебное пособие для вузов / А. А. Васильев. — 2-е изд., испр. и доп. — Москва : Издательство Юрайт, 2020. — 313 с. — (Высшее образование). — ISBN 978-5-534-05174-2. — Текст : электронный // ЭБС Юрайт [сайт]. — URL: <https://urait.ru/bcode/453256>

2. Климанов, В. А. Ядерная медицина. Радионуклидная диагностика : учебное пособие для вузов / В. А. Климанов. — 2-е изд., испр. и доп. — Москва : Издательство Юрайт, 2020. — 307 с. — (Высшее образование). — ISBN 978-5-534-06485-8. — Текст : электронный // ЭБС Юрайт [сайт]. — URL: <https://urait.ru/bcode/453662>

3. Акопян, В. Б. Ультразвук в медицине, ветеринарии и биологии : учебное пособие для вузов / В. Б. Акопян, Ю. А. Ершов, С. И. Щукин ; под редакцией С. И. Щукина. — 3-е изд., испр. и доп. — Москва : Издательство Юрайт, 2020. — 224 с. — (Высшее образование). — ISBN 978-5-534-12870-3. — Текст : электронный // ЭБС Юрайт [сайт]. — URL: <https://urait.ru/bcode/448479>

5.2 Перечень ресурсов информационно-коммуникационной сети «Интернет», необходимых для освоения дисциплины (модуля)

Название электронного ресурса	Описание электронного ресурса	Используемый для работы адрес
Университетская информационная система РОССИЯ (УИС РОССИЯ)	Университетская информационная система РОССИЯ (УИС РОССИЯ) – электронная библиотека и база для исследований и учебных курсов в области экономики, управления, социологии, лингвистики, философии, филологии, международных отношений и других гуманитарных наук. УИС РОССИЯ поддерживается на базе Научно-исследовательского вычислительного центра МГУ имени М.В. Ломоносова	https://uisrussia.msu.ru/ 100% доступ
Электронная библиотека учебников	На сайте представлены учебники, лекции, доклады, монографии по естественным и гуманитарным наукам.	http://studentam.net 100% доступ
Cyberleninka	Содержит каталог научной периодики по большому количеству научных дисциплин, который содержит полную информацию о научных журналах в электронном виде, включающую их описания и все вышедшие выпуски с содержанием, темами научных статей и их полными текстами.	http://cyberleninka.ru/journal 100% доступ
Единое окно доступа к образовательным ресурсам	Информационная система предоставляет свободный доступ к каталогу образовательных интернет-ресурсов и полнотекстовой электронной учебно-методической библиотеке для общего и профессионального образования	http://window.edu.ru/library 100% доступ
Электронные библиотеки. Электронные библиотеки, словари, энциклопедии	Интернет-ресурсы образовательного и научно-образовательного назначения, оформленные в виде электронных библиотек, словарей и энциклопедий, предоставляют открытый доступ к полнотекстовым информационным ресурсам, представленным в электронном формате — учебникам и учебным пособиям,	http://gigabaza.ru/doc/131454.html 100% доступ

	хрестоматиям и художественным произведениям, историческим источникам и научно-популярным статьям, справочным изданиям и др.	
--	---	--

5.3 Методические указания для обучающихся по освоению дисциплины (модуля)

Освоение обучающимся дисциплины (модуля) «Физика медицинских приборов» предполагает изучение материалов дисциплины на аудиторных занятиях и в ходе самостоятельной работы. Аудиторные занятия проходят в форме лекций, семинаров и практических занятий. Самостоятельная работа включает разнообразный комплекс видов и форм работы обучающихся.

Для успешного освоения дисциплины (модуля) и достижения поставленных целей необходимо внимательно ознакомиться с рабочей программы дисциплины (модуля), доступной в электронной информационно-образовательной среде РГСУ.

Следует обратить внимание на списки основной и дополнительной литературы, на предлагаемые преподавателем ресурсы информационно-телекоммуникационной сети Интернет. Эта информация необходима для самостоятельной работы обучающегося.

При подготовке к аудиторным занятиям необходимо помнить особенности каждой формы его проведения.

Подготовка к учебному занятию лекционного типа заключается в следующем.

С целью обеспечения успешного обучения обучающийся должен готовиться к лекции, поскольку она является важнейшей формой организации учебного процесса, поскольку:

- знакомит с новым учебным материалом;
- разъясняет учебные элементы, трудные для понимания;
- систематизирует учебный материал;
- ориентирует в учебном процессе.

С этой целью:

- внимательно прочитайте материал предыдущей лекции;
- ознакомьтесь с учебным материалом по учебнику и учебным пособиям с темой прочитанной лекции;
- внесите дополнения к полученным ранее знаниям по теме лекции на полях лекционной тетради;
- запишите возможные вопросы, которые вы зададите лектору на лекции по материалу изученной лекции;
- постарайтесь уяснить место изучаемой темы в своей подготовке;
- узнайте тему предстоящей лекции (по тематическому плану, по информации лектора) и запишите информацию, которой вы владеете по данному вопросу.

Подготовка к занятию семинарского типа

Предварительная подготовка к учебному занятию семинарского типа заключается в изучении теоретического материала в отведенное для самостоятельной работы время, ознакомление с инструктивными материалами с целью осознания задач лабораторной работы/практического занятия, техники безопасности при работе с приборами, веществами.

Работа во время проведения учебного занятия семинарского типа включает:

- консультирование студентов преподавателями и вспомогательным персоналом с целью предоставления исчерпывающей информации, необходимой для самостоятельного выполнения предложенных преподавателем задач, ознакомление с правилами техники безопасности при работе в лаборатории;
- самостоятельное выполнение заданий согласно обозначенной учебной программой тематики.

Самостоятельная работа.

Для более углубленного изучения темы задания для самостоятельной работы рекомендуется выполнять параллельно с изучением данной темы. При выполнении заданий по возможности используйте наглядное представление материала. Более подробная информация о

самостоятельной работе представлена в разделах «Учебно-методическое обеспечение самостоятельной работы по дисциплине (модулю)», «Методические указания к самостоятельной работе по дисциплине (модулю)».

5.4 Информационно-технологическое обеспечение образовательного процесса по дисциплине (модулю)

5.4.1. Средства информационных технологий

1. Персональные компьютеры;
2. Средства доступа к Интернет;
3. Проектор.

5.4.2. Программное обеспечение

- 1.Операционная система Windows 7
- 2.Microsoft Office Professional Plus 2007 Russian Academic OPEN No Level
- 3.Справочно-правовая система Консультант+
- 4.Аcrobat Reader DC
- 5.7-Zip
- 6.SKY DNS
- 7.TrueConf(client).

5.4.3. Информационные справочные системы

№ №	Название электронного ресурса	Описание электронного ресурса	Используемый для работы адрес
1.	ЭБС «Университетская библиотека онлайн»	Электронная библиотека учебников, учебных пособий, монографий, периодических изданий, справочников, словарей, энциклопедий, видео- и аудиоматериалов, иллюстрированных изданий	http://biblioclub.ru/ 100% доступ
2.	Научная электронная библиотека "eLIBRARY.ru"	Крупнейший российский информационно-аналитический портал в области науки, технологии, медицины и образования, содержащий рефераты и полные тексты научных публикаций	http://elibrary.ru/ 100% доступ
3.	ЭБС издательства «Юрайт»	Виртуальный читальный зал учебников и учебных пособий от авторов ведущих вузов России по различным дисциплинам	https://urait.ru/ 100% доступ
4.	База данных "EastView"	Полнотекстовая база данных источников по общественным и гуманитарным наукам.	http://ebiblioteka.ru/ 100% доступ
5.	База данных международного индекса научного цитирования "Scopus"	Библиографическая и реферативная база данных и инструмент для отслеживания цитируемости статей, опубликованных в научных изданиях	http://www.scopus.com/ 100% доступ
6.	База данных международного индекса научного цитирования "Web of Science"	Библиографическая и реферативная база данных и инструмент для отслеживания цитируемости статей, опубликованных в научных изданиях	http://webofknowledge.com 100% доступ
7.	Видеотека учебных фильмов «Решение»	Коллекция учебных видеофильмов	http://eduvideo.online 100% доступ

5.5 Материально-техническое обеспечение образовательного процесса по дисциплине (модулю)

Для изучения дисциплины (модуля) «*Физика медицинских приборов*» в рамках реализации основной профессиональной образовательной программы высшего образования – программы специалитета по специальности 31.05.01 *Лечебное дело* используются:

Учебная аудитория для занятий лекционного типа оснащена специализированной мебелью (стол для преподавателя, парты, стулья, доска для написания мелом); техническими средствами обучения (видеопроекционное оборудование, средства звуковоспроизведения, экран и имеющие выход в сеть Интернет).

Учебная аудитория для занятий семинарского типа: оснащена специализированной мебелью (стол для преподавателя, парты, стулья, доска для написания мелом); техническими средствами обучения (видеопроекционное оборудование, средства звуковоспроизведения, экран и имеющие выход в сеть Интернет).

Помещения для самостоятельной работы обучающихся: оснащены специализированной мебелью (парты, стулья) техническими средствами обучения (персональные компьютеры с доступом в сеть интернет и обеспечением доступа в электронно-информационную среду университета, программным обеспечением).

5.6 Образовательные технологии

При реализации дисциплины (модуля) «*Физика медицинских приборов*» применяются различные образовательные технологии, в том числе технологии электронного обучения.

Освоение дисциплины (модуля) «*Физика медицинских приборов*» предусматривает использование в учебном процессе активных и интерактивных форм проведения учебных занятий в форме разбора конкретных ситуаций, ситуационных задач в сочетании с внеаудиторной работой с целью формирования и развития профессиональных навыков обучающихся.

При освоении дисциплины (модуля) «*Физика медицинских приборов*» предусмотрено применение электронного обучения.

Учебные часы дисциплины «*Физика медицинских приборов*» предусматривают классическую контактную работу преподавателя с обучающимся в аудитории и контактную работу посредством электронной информационно-образовательной среды в синхронном и асинхронном режиме (вне аудитории) посредством применения возможностей компьютерных технологий (электронная почта, электронный учебник, тестирование, вебинар, видеофильм, презентация, форум и др.).

В рамках дисциплины (модуля) «*Физика медицинских приборов*» предусмотрены встречи с руководителями и работниками организаций, деятельность которых связана с *направленностью* реализуемой основной профессиональной образовательной программы высшего образования – программы специалитета.

ЛИСТ РЕГИСТРАЦИИ ИЗМЕНЕНИЙ

№ п/п	Содержание изменения	Реквизиты документа об утверждении изменения	Дата введения изменения
1.	Утверждена и введена в действие решением Ученого совета медицинского факультета на основании Федерального государственного образовательного стандарта высшего образования по специальности 31.05.01 Лечебное дело (специалитет), утвержденного приказом Министерства науки и высшего образования Российской Федерации от 12.08.2020 г. № 988	Протокол заседания Ученого совета медицин- ского факультета № 12 от «07» июня 2021 года	01.09.2021



Министерство науки и высшего образования Российской Федерации
Федеральное государственное бюджетное образовательное учреждение
высшего образования
«Российский государственный социальный университет»

«УТВЕРЖДАЮ»

Декан медицинского факультета

/Т.В.Котова/

«07» июня 2021 г.

РАБОЧАЯ ПРОГРАММА ДИСЦИПЛИНЫ (МОДУЛЯ)
ОБЩАЯ, НЕОРГАНИЧЕСКАЯ И ОРГАНИЧЕСКАЯ ХИМИЯ

Специальность
31.05.01 Лечебное дело

Специализация
Лечебное дело

**ОБРАЗОВАТЕЛЬНАЯ ПРОГРАММА ВЫСШЕГО ОБРАЗОВАНИЯ - ПРОГРАММА
СПЕЦИАЛИТЕТА**

Уровень профессионального образования
Высшее образование –специалитет

Форма обучения
Очная


Москва 2021

Рабочая программа дисциплины (модуля) «Общая, неорганическая и органическая химия» разработана на основании федерального государственного образовательного стандарта высшего образования - специалитета по специальности 31.05.01 Лечебное дело, утвержденного приказом Министерства науки и высшего образования Российской Федерации от 12.08.2020 г. №988, учебного плана по основной профессиональной образовательной программе высшего образования - программы специалитета по специальности «Лечебное дело», а также с учетом следующих профессиональных стандартов, сопряженных с профессиональной деятельностью выпускника:

– 02.009 «Врач-лечебник (врач-терапевт участковый)»

Рабочая программа дисциплины (модуля) разработана рабочей группой в составе: кандидат медицинских наук, декан медицинского факультета Котова Т.В., кандидат медицинских наук, доцент медицинского факультета Гришан М.А., доктор медицинских наук, доктор биологических наук, профессор Медведев И.Н., преподаватель Ермаков А.Л.


Руководитель основной образовательной программы кандидат медицинских наук, декан медицинского факультета



(подпись) Т.В.Котова

Рабочая программа дисциплины (модуля) обсуждена и утверждена на Ученом совете Медицинского факультета
Протокол №12 от 07 июня 2021 года


Декан факультета, кандидат медицинских наук



(подпись) Т.В.Котова

Рабочая программа дисциплины (модуля) рекомендована к утверждению представителями организаций-работодателей:


Главный врач
ГБУЗ «ГКБ имени А.К. Ерамишанцева
ДЗМ»



(подпись) А.Р. Габриелян

Рабочая программа дисциплины (модуля) рецензирована и рекомендована к утверждению:

Главный врач
ГБУЗ «ГП № 9 ДЗМ»




(подпись) Э.А. Каспарова

Кандидат педагогических наук, доцент,
доцент факультета физической культуры



(подпись) А.В.Корнев

Согласовано
Научная библиотека, директор



(подпись) И.Г. Маляр

СОДЕРЖАНИЕ

РАЗДЕЛ 1. ПАСПОРТ РАБОЧЕЙ ПРОГРАММЫ ДИСЦИПЛИНЫ (МОДУЛЯ)	4
1.1 Цель и задачи дисциплины (модуля).....	4
1.2. Место дисциплины (модуля) в структуре основной профессиональной образовательной программы высшего образования-программы специалитета	4
1.3 Планируемые результаты обучения по дисциплине (модулю) в рамках планируемых результатов освоения основной профессиональной образовательной программы высшего образования – программы специалитета, соотнесенные с установленными индикаторами достижения компетенций	4
РАЗДЕЛ 2. СТРУКТУРА И СОДЕРЖАНИЕ ДИСЦИПЛИНЫ	5
2.1 Объем дисциплины (модуля), включая контактную работы обучающегося с педагогическими работниками и самостоятельную работу обучающегося	5
2.2. Учебно-тематический план дисциплины (модуля).....	6
РАЗДЕЛ 3. УЧЕБНО-МЕТОДИЧЕСКОЕ ОБЕСПЕЧЕНИЕ САМОСТОЯТЕЛЬНОЙ РАБОТЫ ОБУЧАЮЩИХСЯ ПО ДИСЦИПЛИНЕ (МОДУЛЮ)	7
3.1. Виды самостоятельной работы обучающихся по дисциплине (модулю).....	7
3.2 Методические указания к самостоятельной работе по дисциплине (модулю)	8
РАЗДЕЛ 4. ФОНД ОЦЕНОЧНЫХ СРЕДСТВ ДЛЯ ПРОВЕДЕНИЯ ПРОМЕЖУТОЧНОЙ АТТЕСТАЦИИ ОБУЧАЮЩИХСЯ ПО ДИСЦИПЛИНЕ (МОДУЛЮ)	8
4.1. Форма промежуточной аттестации обучающегося по дисциплине (модулю).....	23
4.2. Перечень компетенций с указанием этапов их формирования в процессе освоения образовательной программы.....	23
4.3 Описание показателей и критериев оценивания компетенций на различных этапах их формирования, описание шкал оценивания	24
4.4 Типовые контрольные задания или иные материалы, необходимые для оценки знаний, умений, навыков и (или) опыта деятельности, характеризующих этапы формирования компетенций в процессе освоения образовательной программы	25
4.5 Методические материалы, определяющие процедуры оценивания знаний, умений, навыков и (или) опыта деятельности, характеризующих этапы формирования компетенций.....	26
РАЗДЕЛ 5. УСЛОВИЯ РЕАЛИЗАЦИИ ДИСЦИПЛИНЫ	32
5.1. Перечень основной и дополнительной учебной литературы для освоения дисциплины (модуля).....	32
5.2 Перечень ресурсов информационно-коммуникационной сети «Интернет», необходимых для освоения дисциплины (модуля)	33
5.3 Методические указания для обучающихся по освоению дисциплины (модуля).....	33
5.4 Информационно-технологическое обеспечение образовательного процесса по дисциплине (модулю).....	35
5.5 Материально-техническое обеспечение образовательного процесса по дисциплине (модулю) ..	35
5.6 Образовательные технологии	36
ЛИСТ РЕГИСТРАЦИИ ИЗМЕНЕНИЙ.....	37

РАЗДЕЛ 1. ПАСПОРТ РАБОЧЕЙ ПРОГРАММЫ ДИСЦИПЛИНЫ (МОДУЛЯ)

1.1 Цель и задачи дисциплины (модуля)

Цель дисциплины (модуля) заключается в получении обучающимися теоретических знаний о взаимосвязи между природой и химическими свойствами веществ, о сущности химических процессов и основных закономерностей их протекания, типах химических реакций, свойствах элементов и их соединений, овладении основными экспериментальными навыками органического синтеза, выделения, очистки и идентификации органических веществ химическими и физико-химическими методами исследования с последующим применением при проведении лабораторных исследований в сфере здравоохранения.

Задачи дисциплины (модуля):

1. освоить проведение статистической обработки данных в химических экспериментах, оформление отчетной документации;
2. обучить расчётам основных термодинамических функций состояния системы, тепловых эффектов химических процессов, констант равновесия и равновесных концентраций продуктов реакции и исходных веществ;
3. приобрести способность прогнозировать реакционную способность химических соединений и физические свойства в зависимости от положения в периодической системе;
4. приобрести навыки теоретически обосновывать химические основы фармакологического эффекта и токсичности, применять правила номенклатуры к классам неорганических соединений;
5. сформировать системные знания и умения в области органической химии;
6. сформировать знания в области строения и реакционной способности основных классов органических соединений, в том числе биологически активных веществ;
7. сформировать знания в области синтеза органических соединений;
8. сформировать представление об использовании современных физических методов для установления строения органических соединений;
9. приобрести навыки работы в химической лаборатории с использованием специального оборудования.

1.2. Место дисциплины (модуля) в структуре основной профессиональной образовательной программы высшего образования-программы специалитета

Дисциплина (модуль) «*Общая, неорганическая и органическая химия*» реализуется в *обязательной* части основной образовательной программы по специальности 31.05.01 Лечебное дело очной формы обучения.

Перечень последующих дисциплин (модулей), для которых необходимы знания, умения и навыки, формируемые данной дисциплиной (модулем):

- Биохимия

- Клиническая фармакология и др.

1.3 Планируемые результаты обучения по дисциплине (модулю) в рамках планируемых результатов освоения основной профессиональной образовательной программы высшего образования – программы специалитета, соотнесенные с установленными индикаторами достижения компетенций

Процесс освоения дисциплины (модуля) направлен на формирование у обучающихся следующих общепрофессиональных компетенций: ОПК-5, в соответствии с основной профессиональной образовательной программой высшего образования – программой специалитета по специальности 31.05.01 Лечебное дело.

В результате освоения дисциплины (модуля) обучающийся должен демонстрировать следующие результаты:

Категория компетенций	Код компетенции	Формулировка компетенции	Код и наименование индикатора достижения компетенции
Этиология и патогенез	ОПК-5	Способен оценивать морфофункциональные, физиологические состояния и патологические процессы в организме человека для решения профессиональных задач	ОПК-5.1: Знает морфофункциональные, физиологические состояния и патологические процессы в организме человека с которыми связаны клинические признаки (патогенез симптомов)
			ОПК-5.2: Использует знания морфофункциональных, физиологических состояний и патологических процессов в организме человека в диагностических целях
			ОПК-5.3: Владеет навыком обоснования диагноза с использованием морфофункциональных, физиологических состояний и патологических процессов в организме человека

РАЗДЕЛ 2. СТРУКТУРА И СОДЕРЖАНИЕ ДИСЦИПЛИНЫ (МОДУЛЯ)

2.1 Объем дисциплины (модуля), включая контактную работу обучающегося с педагогическими работниками и самостоятельную работу обучающегося

Общая трудоемкость дисциплины (модуля), изучаемой во 2 семестре, составляет 5 зачетных единиц. По дисциплине предусмотрен экзамен

Очная форма обучения

Вид учебной работы	Всего часов	Семестры
		2
Контактная работа обучающихся с педагогическими работниками (по видам учебных занятий) (всего):	90	90
Учебные занятия лекционного типа	16	16
Практические занятия	0	0
Лабораторные занятия	34	34
Иная контактная работа	40	40
Самостоятельная работа обучающихся, всего	54	54
Контроль промежуточной аттестации (час)	36	36
ОБЪЕМ ДИСЦИПЛИНЫ (МОДУЛЯ) В ЧАСАХ	180	180

2.2. Учебно-тематический план дисциплины (модуля)

Очной формы обучения

Раздел, тема	Виды учебной работы, академических часов						
	Всего	Самостоятельная работа	Контактная работа обучающихся с педагогическими работниками				
			Всего	Лекционные занятия	Семинарские/практические занятия	Лабораторные занятия	Иная контактная работа
Семестр 2							
Раздел 1. Общая химия	36	16	20	4	0	8	8
Тема 1.1. Основные понятия и законы химии. Строение вещества	9	3	6	2	0	2	2
Тема 1.2. Закономерности протекания химических реакций	9	3	6	2	0	2	2
Тема 1.3. Электрохимические процессы	9	5	4	0	0	2	2
Тема.1.4. Растворы	9	5	4	0	0	2	2
Раздел 2. Техника безопасности и правила работы в химической лаборатории.	36	24	12	2	0	2	8
Тема 2.1. Техника безопасности и правила работы в химической лаборатории.	18	12	6	2	0	0	4
Тема 2.2. Мытье химической посуды	18	12	6	0	0	2	4
Раздел 3. Неорганическая химия	36	16	20	4	0	8	8
Тема 3.1. Химия р-элементов	9	3	6	2	0	2	2
Тема 3.2. Химия S — элементов	9	5	4	0	0	2	2
Тема 3.3. Химия d - металлов	9	3	6	2	0	2	2
Тема 3.4. Химия f - элементов	9	5	4	0	0	2	2
Раздел 4. Теоретические разделы органической химии	36	18	18	2	0	8	8
Тема 4.1. Теория строения органических веществ А.М.Бутлерова	12	4	8	2	0	2	4
Тема 4.2. Классификация и номенклатура органических соединений	12	8	4	0	0	2	2
Тема 4.3. Электронные представления в органической химии	12	6	6	0	0	4	2

Раздел, тема	Виды учебной работы, академических часов						
	Всего	Самостоятельная работа	Контактная работа обучающихся с педагогическими работниками				
			Всего	Лекционные занятия	Семинарские/практические занятия	Лабораторные занятия	Иная контактная работа
Раздел 5. Органическая химия	36	16	20	4	0	8	8
Тема 5.1. Полифункциональные органические соединения	12	4	8	2	0	2	4
Тема 5.2. Гетероциклические соединения	12	6	6	2	0	2	2
Тема 5.3. Низкомолекулярные природные соединения и методы исследования органических веществ	12	6	6	0	0	4	2
Контроль промежуточной аттестации (час)	36						
Общий объем, часов	180	54 (90)	90	16	0	34	40
Форма промежуточной аттестации	экзамен						
Общий объем часов по дисциплине (модулю)	180	54 (90)	90	16	0	34	40

РАЗДЕЛ 3. УЧЕБНО-МЕТОДИЧЕСКОЕ ОБЕСПЕЧЕНИЕ САМОСТОЯТЕЛЬНОЙ РАБОТЫ ОБУЧАЮЩИХСЯ ПО ДИСЦИПЛИНЕ (МОДУЛЮ)

3.1. Виды самостоятельной работы обучающихся по дисциплине (модулю)

Очной формы обучения

Раздел, тема	Всего	Виды самостоятельной работы обучающихся					
		Академическая активность, час	Форма академической активности	Выполнение практ. заданий, час	Форма практического задания	Рубежный текущий контроль, час	Форма рубежного текущего контроля
Семестр 2							
Раздел 1. Общая химия	16	8	Подготовка к лекционным и практическим занятиям, самостоятельное изучение раздела в ЭИОС	6	Лабораторная работа	2	Компьютерное тестирование

Раздел 2. Техника безопасности и правила работы в химической лаборатории	24	10	Подготовка к лекционным и практическим занятиям, самостоятельное изучение раздела в ЭИОС	12	Лабораторная работа	2	Компьютерное тестирование
Раздел 3. Неорганическая химия	16	6	Подготовка к лекционным и практическим занятиям, самостоятельное изучение раздела в ЭИОС	8	Лабораторная работа	2	Компьютерное тестирование
Раздел 4. Теоретические разделы органической химии	18	8	Подготовка к лекционным и практическим занятиям, самостоятельное изучение раздела в ЭИОС	8	Лабораторная работа	2	Компьютерное тестирование
Раздел 5. Органическая химия	16	6	Подготовка к лекционным и практическим занятиям, самостоятельное изучение раздела в ЭИОС	8	Лабораторная работа	2	Компьютерное тестирование
Общий объем по дисциплине (модулю), часов	54 (90)	38	-	42	-	10	-

3.2 Методические указания к самостоятельной работе по дисциплине (модулю)

РАЗДЕЛ 1. Общая химия

Цель: изучить основополагающие химические понятия, законы и теории, методы научного познания природы и место химии в современной научной картине мира, изучить основные правила и приемы безопасной работы с неорганическими реагентами, о токсичности химических элементов и их соединений; научить самостоятельно планировать и проводить химический эксперимент с соблюдением правил безопасной работы с веществами и лабораторным оборудованием, изучить способы выражения состава растворов, коллигативные свойства растворов, способы выражения содержания вещества в растворе, научить вычислять состав и количества индивидуальных веществ в растворах

Перечень изучаемых элементов содержания: Основные понятия в химии: атом, химический элемент, изотопный состав атомов, молекула, простые и сложные вещества. Аллотропия. Валентность. Химический эквивалент, молярная масса эквивалента. Фундаментальные и частные законы. Закон сохранения массы-энергии; закон эквивалентов, постоянства состава, кратных отношений, Авогадро, правило Дюлонга-Пти. Уравнение состояния идеального газа. Окислительно-восстановительные реакции. Понятия: окислитель и восстановитель. Классификация ОВР. Метод полуреакций как способ уравнивания ОВР. Концентрация растворов. Способы выражения концентрации растворов: массовая доля растворённого вещества, молярная концентрация, молярная концентрация эквивалентов, титр, молярность, молярные доли. Растворимость, коэффициент адсорбции и абсорбции. Перерасчёт одного способа выражения концентрации в другой.

Строение атома. Характеристика элементарных частиц, составляющих атом. Состав ядра. Изотопы. История развития представлений о строении атома. Теоретические основы современной теории строения атома - квантовой механики: квантование энергии электрона в атоме, двойственная природа электрона, вероятностный характер законов микромира. Стоя-

чие волны в одно-, двух- и трехмерном пространстве. Гипотеза Луи де Бройля, принцип неопределенности Гейзенберга. Волновая функция электрона в атоме. Уравнение Шредингера. Квантовые числа. Атомные орбитали, энергетические уровни и подуровни, основные принципы их заполнения: принцип наименьшей энергии, принцип Паули, правило Гунда. Электронные формулы атомов, валентные электроны. Явление «провала» электрона. Валентные возможности атомов. 2.2. Периодический закон и периодическая система Д. И. Менделеева. Периодический закон Д.И.Менделеева. опыты Мозли. Связь электронного строения атома с его положением в периодической системе. Свойства атомов, периодически изменяющиеся в зависимости от атомного номера: радиусы атомов и ионов, энергия ионизации, сродство к электрону, электроотрицательность.

Химическая связь и строение молекул. Основные особенности химического взаимодействия и механизм образования химической связи. Типы связей и влияние характера химической связи на химические свойства веществ. Энергия связи, длина связи, валентный угол, характеристики полярности связи: дипольный момент, эффективный заряд, степень ионности, их взаимосвязь. Ковалентная связь. Способы рассмотрения ковалентной связи. Метод валентных связей, его основные положения. Обменный и донорно-акцепторный механизмы образования ковалентной связи. Теория гибридизации и пространственная структура молекул. Метод ОЭПВО. Метод молекулярных орбиталей (МО), его основные положения. Связывающие и разрыхляющие МО, последовательность их заполнения электронами. Объяснение свойств молекул методом МО. Ионная связь, ее энергия, особенности соединений с ионной связью. Энергия и координационные числа ионных кристаллов. Взаимная поляризация ионов в ионных соединениях, закономерности изменения поляризующего действия катионов и поляризуемости анионов. Объяснение свойств веществ взаимной поляризацией ионов. Особенности химической связи в металлах. Зонная теория как распространение метода МО на кристаллы; объяснение электропроводности металлов зонной теорией. Объяснение пластичности металлов. Водородная связь, ее природа и энергия. Влияние водородных связей на свойства веществ. Межмолекулярные взаимодействия, их проявления, природа (ориентационный, индукционный и дисперсионный эффект) и энергия. Уравнение состояния реального газа. Агрегатные состояния вещества с позиций химических связей между его частицами. Кристаллическая и аморфная структуры твердого состояния. Классификация кристаллов по типу химической связи между частицами. Дефектность и непостоянство состава твердых веществ.

Комплексные соединения. Строение комплексных соединений (КС), классификация и номенклатура КС. Поведение комплексных соединений в растворах, константы нестойкости КС. Рассмотрение химической связи в КС с точки зрения электростатической теории, метода валентных связей, теории кристаллического поля (ТКП). Объяснение на их основе координационных чисел комплексообразователей, формы, окраски и магнитных свойств комплексных соединений.

Закономерности протекания химических реакций. Химическая термодинамика. Система термодинамических (ТД) понятий: ТД система, химическая фаза и компонент, гомо- и гетерогенные системы, ТД параметры и функции. Первый закон термодинамики, тепловой эффект изохорного и изобарного процессов. Внутренняя энергия и энтальпия. Энтальпия образования вещества и химической реакции. Закон Гесса и его следствия, термохимические расчеты. Закономерности изменения энтальпий образования веществ по периодам и группам. Энтропия. Второй и третий законы термодинамики. Закономерности изменения энтропии. Энергия Гиббса. Направление протекания химических реакций. Термодинамически устойчивые вещества.

Химическое равновесие. Обратимые и необратимые химические реакции. Химическое равновесие с позиций термодинамики и кинетики. Признаки истинного химического равновесия. Закон действия масс для равновесия. Константа равновесия, ее связь с энергией Гиббса. Принцип Ле Шателье, его практическое значение.

Химическая кинетика. Система основных понятий химической кинетики: гомогенные, гетерогенные и топохимические реакции; простые и сложные реакции; молекулярность: моно-, би- и тримолекулярные реакции; механизм химических реакций; последовательные, парал-

лельные, цепные реакции; лимитирующая стадия. Скорость химической реакции. Закон действия масс для скоростей простых и сложных реакций. Кинетические уравнения, порядок реакции и порядок по веществу, экспериментальный способ установления частных порядков. Константа скорости химической реакции, ее физический смысл. Распределение молекул вещества по энергии. Энергия активации. Уравнение Аррениуса, методы расчета энергии активации. Энергетический профиль реакции. Понятие о катализе. Гомогенный и гетерогенный катализ. Катализаторы, механизм влияния катализатора на скорость химической реакции.

Электрохимические процессы Механизм возникновения электродного потенциала на границе металл - раствор. Стандартные электродные потенциалы, их измерение с помощью водородного электрода. Уравнение Нернста. Ряд напряжений металлов. Стандартные окислительно-восстановительные потенциалы, направление протекания ОВР. Гальванические элементы как источники электрической энергии. Электродвижущая сила, ее связь с энергией Гиббса. Концентрационные элементы. Топливные элементы. Водородная энергетика. Аккумуляторы. Электролиз растворов и расплавов веществ. Напряжение разложения и перенапряжение. Порядок разрядки ионов на электродах. Электролиз с растворимым анодом. Количественные закономерности электролиза (законы Фарадея). Применение электролиза. Коррозия металлов, способы защиты металлов от коррозии.

Растворы Классификация дисперсных систем. Закономерности процессов растворения. Физическая, химическая и современная теории растворения веществ. Изменение энтальпии, энтропии и энергии Гиббса при растворении. Разбавленные, насыщенные и пересыщенные растворы. Растворимость, закономерности её изменения. Растворы неэлектролитов. Коллигативные свойства растворов: давление насыщенного пара растворителя над раствором, температуры кипения и замерзания, осмотическое давление. Теория электролитической диссоциации. Показатели диссоциации: степень, константа, изотонический коэффициент. Особенности растворов сильных электролитов. Произведение растворимости малорастворимых электролитов. Электролитическая диссоциация воды, ионное произведение воды. Водородный показатель. Индикаторы. Направление и полнота протекания ионных реакций. Гидролиз солей, его основные показатели: константа и степень гидролиза, водородный показатель. Теории кислот и оснований

Вопросы для самоподготовки:

1. Строение атома
2. Периодический закон и периодическая система Д. И. Менделеева
3. Химическая связь и строение молекул.
4. Комплексные соединения.
5. Химическая термодинамика
6. Химическое равновесие
7. Химическая кинетика
8. Растворы

ПРАКТИЧЕСКОЕ ЗАДАНИЕ К РАЗДЕЛУ 1.

Форма практического задания: лабораторная работа.

Примерный лабораторных работ к разделу 1:

1. Число нейтронов совпадает с числом протонов в ядре изотопа: ${}_{12}^{24}\text{Mg}$, ${}_{11}^{23}\text{Na}$, ${}_{19}^{39}\text{K}$, ${}_{13}^{27}\text{Al}$.
2. Вычислить количество вещества и количество молекул, содержащееся в 100 г оксида серы (VI). Определить массу одной молекулы SO_3 .
3. Вычислить эквивалент CO_2 в реакциях образования с NaOH а) NaHCO_3 ; б) Na_2CO_3 .
4. При соединении 1,5 г натрия с избытком хлора образовалось 3,81 г NaCl . Найти эквивалентную массу натрия и его эквивалент, если известно, что эквивалентная масса хлора равна 35,45 г/моль.
5. При температуре 273 К и давлении 101,3 кПа газ занимает объем 250 мл. Какой объем займет газ при 96 кПа и той же температуре?

6. 1 м^3 газа находится при 0°C . При какой температуре объем газа удвоится, если давление останется неизменным?
 7. Дан 40 мл газа при 7°C и 96 кПа. При каком давлении объем газа достигнет 60 мл, если температура возрастет до 17°C .
 8. Сколько граммов кальция вступило в реакцию с водой, если объем выделившегося водорода при 25°C и 99,3 кПа равен 480 мл?
 9. Соединение содержит 24,26 % углерода, 71,62 % хлора и 4,12% водорода. Плотность по водороду 49,1. Найти истинную формулу соединения.
 10. Соединение серы с фтором содержит 62,8 % серы и 37,2 % фтора. Масса 118 мл данного соединения в форме газа, измеренного при 7°C и 98,64 кПа равна 0,51 г. Какова истинная формула соединения.
 11. Вычислить осмотическое давление раствора, содержащего 27 г глюкозы в 500 мл раствора при 297 К.
 12. Давление пара воды при 20°C составляет 2338 Па. Вычислить сколько граммов сахара следует растворить в 720 г воды для получения раствора, давление пара которого на 18,7 Па меньше давления пара воды? Вычислить процентное содержание сахара в растворе.
 13. В 10 мл воды внесли 0,2 г белка цитохрома С, молярная масса которого составляет 12400 г/моль. Найти понижение температуры замерзания полученного раствора.
 14. При растворении 0,2 г цитохрома С в воде общий объем раствора достиг 10 мл. Вычислить осмотическое давление полученного раствора, которое обнаружится при наличии мембраны, пропускающей молекулы воды, но не пропускающей молекул цитохрома.
 15. Раствор сахара $\text{C}_{12}\text{H}_{22}\text{O}_{11}$ оказывает при 27°C осмотическое давление, равное 156 кПа. Принимая плотность раствора равной единице, вычислить температуру его кристаллизации.
 16. При какой температуре будет замерзать раствор, содержащий 30 % (мас.) этилового спирта?
 17. Если растворить 25,5 г BaCl_2 в 750 г воды, то получится раствор, кристаллизующийся при $-0,756^\circ\text{C}$. Вычислить кажущуюся степень диссоциации соли в растворе.
- РУБЕЖНЫЙ КОНТРОЛЬ К РАЗДЕЛУ 1: форма рубежного контроля – компьютерное тестирование**

РАЗДЕЛ 2. ТЕХНИКА БЕЗОПАСНОСТИ И ПРАВИЛА РАБОТЫ В ХИМИЧЕСКОЙ ЛАБОРАТОРИИ

Цель: изучить основные правила и приемы безопасной работы с неорганическими реагентами, о токсичности химических элементов и их соединений; научить самостоятельно планировать и проводить химический эксперимент с соблюдением правил безопасной работы с веществами и лабораторным оборудованием

Перечень изучаемых элементов содержания: Оборудование химической лаборатории. Посуда. Общие требования безопасности. Требования безопасности перед началом работы. Требования безопасности во время работы. Требования безопасности в аварийных ситуациях. Требования безопасности по окончании работы.

Вопросы для самоподготовки:

1. Средства индивидуальной защиты.
2. Правила пожарной и электробезопасности в химической лаборатории.
3. Правила безопасного хранения химических веществ и реактивов.
4. Правила работы с химическими веществами различных классов.

ПРАКТИЧЕСКОЕ ЗАДАНИЕ К РАЗДЕЛУ 2.

Форма практического задания: лабораторная работа.

Примерный перечень работ к разделу 2:

1. Классификация химических реактивов. Опасные свойства реактивов. Общие правила хранения и обращения с химреактивами.

2. Техника безопасности в химлаборатории: опасные и вредные факторы. Основные правила техники безопасности при работе с приборами, с газообразными, жидкими и твёрдыми веществами. Первая медицинская помощь при термических и химических ожогах, порезах, отравлениях через дыхательные пути, пищевод.

3. Классификация лабораторной посуды по назначению и материалу. Посуда общего назначения. Посуда специального назначения. Мерная посуда. Кварцевая и фарфоровая посуда.

4. Способы мытья химической посуды: мытьё водой, слабощелочными растворами, паром, органическими растворителями, хромовой смесью, трилоном Б. Холодная и горячая сушка посуды.

5. Классификация лабораторных весов. Весы для грубого взвешивания. Весы для точного взвешивания. Аналитические весы. Специальные весы. Правила их установки и техника взвешивания.

6. Классификация растворов по характеру растворителя и точности выражения концентрации. Способы выражения концентрации растворов: процентные растворы (массовые, объёмные), молярные и нормальные растворы.

7. Влияние различных факторов на растворимость веществ. Насыщенные и ненасыщенные, концентрированные и разбавленные растворы.

8. Неорганические растворители: дистиллированная и бидистиллированная вода, их получение. Органические растворители и правила работы с ними.

9. Правила приготовления растворов (точных, приблизительных, эмпирических). Работа с фиксалами.

10. Правила разбавления и смешивания растворов. Проведение расчётов и техника операций. Определение плотности растворов с помощью ареометра.

11. Правила хранения растворов.

12. Классификация титриметрических методов: кислотно-основной, комплексообразующий, метод осаждения, окислительно-восстановительное титрование. Способы титрования: прямое, заместительное, титрование остатка. Основные требования к первичным стандартам.

13. Основные расчёты в титриметрии.

14. Выбор индикатора. Расчёт индикаторной ошибки титрования.

15. Сущность потенциометрического титрования. Приборы и оборудование для потенциометрического титрования.

16. Нагревание и нагревательные приборы (электрические, газовые, жидкостные). Правила безопасной эксплуатации электрических и жидкостных нагревательных приборов.

17. Прокаливание как один из видов нагревания. Основные правила, техника нагревания и прокаливание. Современное оборудование для озоления.

18. Выпаривание и упаривание, техника операций.

19. Средства и приборы для охлаждения. Характеристика и приготовление охлаждающих смесей.

20. Способы высушивания газов, жидких и твердых веществ. Характеристика осушителей по способу связывания влаги. Основные вещества-осушители, применяемые в лабораторной практике. Физические способы высушивания вакуум-сушка, вымораживание, использование инфракрасных ламп, азеотропная сушка, высушивание нагреванием.

21. Сущность метода и техника фильтрования. Факторы, влияющие на процесс фильтрования.

22. Основные фильтрующие материалы (сыпучие и пористые).

23. Техника проведения декантации.

24. Центрифугирование. Лабораторные центрифуги и правила их эксплуатации.

25. Перегонка: простая при атмосферном давлении, дробная, в вакууме, с водяным паром.

26. Возгонка: при атмосферном давлении, в вакууме, в токе инертного газа.

27. Сущность метода экстракции. Виды экстракции. Основные понятия и законы метода экстракции. Правила подбора экстрагентов.

28. Кристаллизация: сущность метода. Техника проведения основных этапов кристаллизации. Простая и дробная перекристаллизация. Выбор растворителей. Способы отделения и очистки кристаллов.

РУБЕЖНЫЙ КОНТРОЛЬ К РАЗДЕЛУ 2: форма рубежного контроля – компьютерное тестирование

РАЗДЕЛ 3. НЕОРГАНИЧЕСКАЯ ХИМИЯ

Цель: изучить свойства элементов, простых веществ и их соединений во взаимосвязи со строением атома, структурой вещества, изучить классификацию и общие свойства основных классов неорганических соединений; электронное строение, физические и химические свойства металлов и неметаллов.

Перечень изучаемых элементов содержания: Химия р-элементов. Водород и галогены Водород. Особенности водорода и его место в периодической системе. Распространенность на Земле и в космическом пространстве. Изотопы водорода. Строение, свойства и получение простого вещества. Соединения водорода - гидриды, их классификация и свойства. Применение водорода и гидридов. Перспективы применения водорода в энергетике и транспорте. Галогены. Общая характеристика элементов. Элементы типические и полные электронные аналоги. Фтор, его особое место среди галогенов. Образование молекулы простого вещества по методу ВС и МО. Свойства фтора, причины его высокой реакционной способности. Соединения фтора - фтороводород, плавиковая кислота, фториды - их свойства. Получение и применение фтора и его соединений. Хлор, бром, иод - электронное строение атомов и свойства элементов. Нахождение в природе. Строение и свойства простых веществ, изменение окислительной и восстановительной способности, диспропорционирование в воде и щелочах. Взаимодействие галогенов с водородом, термодинамическая устойчивость и свойства газообразных галогеноводородов. Галогеноводородные кислоты, их сила и окислительно-восстановительные свойства. Галогениды: закономерности изменения их свойств по периодам, группам и семействам элементов. Соединения в положительных степенях окисления (оксиды, кислоты и соли), и термодинамическая устойчивость, основно-кислотные и окислительно-восстановительные свойства. Межгалогенные соединения, их гидролиз. Получение и применение хлора, брома, йода и их важнейших соединений. Кислород и халькогены р-элементы VI группы. Общая характеристика элементов. Электронное строение атомов, элементы типические и полные электронные аналоги. Закономерное изменение свойств. Кислород. Строение атома и молекулы Ог. Распространенность, природные соединения, получение, окислительная активность, применение кислорода. Озон: образование и строение молекулы с позиций метода ВС, получение, окислительная активность, применение. Проблемы “Озонового слоя” в жизнедеятельности человека. Пероксид водорода: строение молекулы, свойства, получение, применение. Пероксиды, надпероксиды, озониды. Применение. Сера, селен, теллур, полоний. Природные соединения. Состав и строение простых веществ. Аллотропия серы. Окислительно-восстановительные свойства простых веществ, взаимодействие с водой, кислотами и щелочами. Взаимодействие серы, селена и теллура с водородом, сопоставление строения и свойств халькогенидов. Сульфиды металлов: классификация по отношению к кислотам и воде, гидролиз. Сульфоангидриды, сульфокислоты и сульфосоли. Сульфаны и полисульфиды. Соединения серы, селена и теллура в положительных степенях окисления. Оксид серы (IV): получение, строение молекулы, растворимость в воде. Сернистая кислота и ее соли. Окислительно-восстановительные свойства. Сопоставление свойств соединений серы (IV), селена (IV), полония (IV). Оксид серы (IV), его строение в газообразном, жидком и твердом состояниях, получение, взаимодействие с водой. Серная кислота: получение, водоотнимающие и окислительные свойства. Соли серной кислоты. Сопоставление свойств соединений серы (+6), селена (+6), теллура (+6). Состав и наиболее характерные свойства полисерных кислот (“олеум”), тиосерной кислоты и тиосульфатов, надсерной, фтор- и хлорсульфоновой кислот. Применение серы, селена, теллура и их важнейших соединений. р-Элементы пятой группы Электронное строение атомов и общая характеристика свойств. Азот. Нахождение в природе, получение и свойства простого вещества. Термодинамика и кинетика взаимодействия азота с водородом. Строение молекулы

аммиака, его свойства в жидком, газообразном и растворенном состояниях. Гидроксид аммония и соли аммония. Аминокислоты. Нитриды, амиды и имиды. Гидразин и гидросиламин: состав и строение молекул, свойства. Оксиды азота: состав и строение молекул, получение и свойства. Азотистая кислота и ее соли нитриты, их получение и свойства, окислительно-восстановительная двойственность. Азотная кислота: получение, окислительные свойства, взаимодействие с металлами и неметаллами. “Царская водка”. Нитраты, их классификация по продуктам термолитиза. Азотистоводородная кислота и ее соли (азиды). Применение азота и его важнейших соединений. Азотные удобрения. Фосфор. Нахождение в природе. Получение, аллотропные модификации и свойства простого вещества. Фосфин, его получение и свойства, дифосфин, фосфины металлов. Оксиды фосфора: получение, состав молекул, отношение к воде. Фосфорноватистая, фосфористая и фосфорные кислоты (состав и строение молекул, получение, диссоциация, окислительно-восстановительные свойства) и их соли. Соединение фосфора с галогенами. Применение фосфора и его важнейших соединений. Фосфорные удобрения. Мышьяк, сурьма, висмут. Нахождение в природе. Получение, свойства простых веществ. Водородные соединения, их сравнение с водородными соединениями азота и фосфора. Оксиды, гидроксиды (кислоты и основания) и соли мышьяка, сурьмы и висмута в с.о. +3,+5. Закономерности изменения их основно-кислотных и окислительно-восстановительных свойств. Соединения с серой и галогенами. Применение мышьяка, сурьмы, висмута и их важнейших соединений. p-Элементы четвертой группы Электронное строение атомов, общая характеристика элементов, закономерности изменения свойств. Углерод. Нахождение в природе, аллотропия простого вещества (алмаз, графит, карбин, фуллерен), их строение и свойства. Карбиды металлов. Оксид углерода (II), получение, строение молекулы, свойства. Карбонилы металлов. Оксид углерода (IV), получение, строение молекулы, свойства. Угольная кислота и ее соли. Цианистоводородная, циановая, роданисто-водородная кислоты и их соли. Соединения углерода с серой и галогенами. Применение углерода и его важнейших соединений. Кремний. Нахождение в природе, получение и свойства простого вещества. Оксид кремния (IV), его аллотропные модификации, взаимодействие с кислотами и щелочами. Кремниевые кислоты, силикагель. Простые силикаты, стекла. Сложные природные силикаты, алюмосиликаты. Цеолиты. Соединения кремния с водородом (силаны), с металлами (силициды), с углеродом (карборунд), с галогенами. Применение кремния и его важнейших соединений. Германий, олово, свинец. Нахождение в природе, получение простых веществ. Аллотропные модификации олова. Взаимодействие простых веществ с кислотами и щелочами. Оксиды, гидроксиды, их соли: получение, основно-кислотные свойства, гидролиз, окислительно-восстановительные свойства. Соединения с водородом, галогенами. Применение германия, олова, свинца и их важнейших соединений. p-Элементы третьей группы Электронное строение атомов, общая характеристика элементов, закономерное изменение свойств. Бор. Получение, строение и свойства простого вещества. Взаимодействие с кислотами, щелочами и активными металлами. Соединения с водородом (бораны): их получение и свойства. “Мостиковые связи” в диборане. Бориды. Оксид бора, борные кислоты, бораты. Соединения бора с галогенами, серой, азотом. Бороорганические соединения. Применение бора и его важнейших соединений. Алюминий. Распространенность в природе, получение, свойства. Взаимодействие с водой, кислотами и щелочами. Оксид и гидроксид алюминия, алюминаты, соли алюминия. Применение алюминия и его важнейших соединений. Галлий, индий, таллий. Нахождение в природе, получение и свойства простых веществ. Соединения в с.о. +3: Оксиды, гидроксиды, соли. Соединения одновалентного таллия. Применение галлия, индия и их важнейших соединений.

Химия S — элементов. Общая характеристика S-элементов: электронное строение атомов, закономерное изменение свойств в подгруппах. Элементы первой группы. Нахождение в природе, получение простых веществ, их отношение к неметаллам, воде, кислотам. Оксиды, пероксиды, гидроксиды, соли. Получение гидроксидов натрия и кальцинированной соды. Применение щелочных металлов и их важнейших соединений. Элементы второй группы. Нахождение в природе, получение простых веществ, их взаимодействие с неметаллами, водой, кислотами и щелочами. Негашеная и гашеная известь. Жесткость природных вод, методы устранения жесткости. Применение бериллия, магния и щелочно-земельных металлов и их важнейших соединений.

Химия d – металлов. Общая характеристика d-элементов. Положение в периодической системе, электронное строение атомов. Закономерности изменения свойств: радиус атомов, энергий ионизации, степеней окисления, их сопоставление со свойствами p-элементов. Природные соединения, классические и современные способы их обработки. Способы их рафинирования. Физико-химические свойства простых веществ: отношение к неметаллам, воде, кислотам и щелочам, положение в ряду напряжений, температуры плавления, твёрдость. Классификация металлов. Общие закономерности изменения основно-кислотных и окислительно-восстановительных свойств соединений d-элементов. Подгруппа скандия. Особое положение скандия и его аналогов среди d-элементов. Редкоземельные элементы. Нахождение в природе, получение, свойства простых веществ. Свойства оксидов и гидроксидов. Состав и свойства солей. Применение металлов. Подгруппа титана. Электронное строение атомов, и их возможные степени окисления. Нахождение в природе и получение титана, циркония, гафния. Поперечное сечение тепловых нейтронов. Проблема разделения циркония и гафния, способы её решения. Свойства простых веществ, положение в ряду напряжений, пирофорность, взаимодействие с кислотами и щелочами. Соединения: оксиды, гидроксиды, соли, галогениды, карбиды, комплексные соединения, их свойства. Подгруппа ванадия. Электронное строение атомов, и их возможные степени окисления и координационные числа. Нахождение в природе и получение ванадия, ниобия и тантала. Свойства простых веществ, положение в ряду напряжений, отношение к кислороду, щелочам и кислотам. Соединения: (оксиды, гидроксиды, соли, карбиды, комплексные соединения), закономерности изменения их свойств по подгруппе и с увеличением степени окисления атома d-элемента. Применение ванадия, ниобия, тантала. Подгруппа хрома. Электронное строение атомов, и их возможные степени окисления и координационные числа в соединениях. Нахождение в природе и получение хрома, молибдена, вольфрама. Соединения: (оксиды, гидроксиды, соли), закономерности изменения их свойств по подгруппе и с увеличением степени окисления атома. Хроматы и дихроматы, их взаимные переходы, окислительные свойства. Комплексные соединения. Применение хрома, молибдена, вольфрама и их важнейших соединений. Подгруппа марганца. Электронное строение атомов, и их возможные степени окисления и координационные числа в соединениях. Нахождение в природе и получение марганца, технеция, рения. Свойства простых веществ. Окислительно-восстановительные свойства соединений. Кислоты марганца и рения, и их соли. Окислительные свойства перманганатов. Карбонилы, химическая связь в карбонилах с позиции метода ВС. Применение марганца и рения и их важнейших соединений. Семейство железа. Электронное строение атомов, и их возможные степени окисления и координационные числа в соединениях. Нахождение в природе. Доменный и внедоменный способы получения железа. Пиро- и гидрометаллургические способы получения кобальта и никеля. Свойства простых веществ: положение в ряду напряжений, взаимодействие с неметаллами, кислотами. Коррозия железа и борьба с ней. Оксиды и гидроксиды, закономерности изменения их свойств в семействе. Соли, их окислительно-восстановительные свойства и гидролиз. Комплексные соединения. Ферриты и ферраты. Карбонилы. Применение металлов и их важнейших соединений. Платиновые металлы. Электронное строение атомов, степени окисления и координационные числа в соединениях. Нахождение в природе и получение. Свойства простых веществ. Состав и свойства некоторых наиболее изученных соединений. Применений платиновых металлов и их соединений. Подгруппа меди. Электронное строение атомов, степени окисления и координационные числа в соединениях. Нахождение в природе и получение. Свойства простых веществ. Оксиды, гидроксиды и соли меди, их устойчивость и окислительно-восстановительные свойства. Оксид, гидроксид и соли серебра. Светочувствительность галогенидов, их растворимость в воде и комплексообразующих реактивах. Соединений золота: оксиды, гидроксиды и комплексные соединения. Применение меди, серебра, золота и их важнейших соединений. Подгруппа цинка. Особое положение цинка и его аналогов среди d-элементов. Нахождение в природе и получение. Свойства простых веществ. Соединения цинка и кадмия: оксиды, гидроксиды, соли. Соединений ртути, их свойства. Применение металлов и их соединений.

Химия f - элементов. Лантаноиды и их деление на два подсемейства. Нахождение в природе, проблемы получения и разделения. Свойства простых веществ, оксидов и гидроксидов, типы солей. Применение. Actиноиды, их сходство с лантаноидами и d-элементами. Уран:

нахождение в природе, получение, современные способы разделения изотопов урана. Устойчивые степени окисления. Свойства простого вещества, оксидов, гидроксидов, солей. Применение урана в атомной энергетике. Принцип действия атомного реактора. Искусственные элементы - актиноиды. Получение и применение.

Благородные газы. Электронное строение, нахождение в природе, физические свойства простых веществ, закономерности их изменения в подгруппе. Сверхтекучесть гелия, химическая инертность гелия, неона и аргона. Соединения ксенона с фтором и кислородом, история их получения, свойства. Применение благородных газов и их соединений.

Вопросы для самоподготовки:

5. Химия р-элементов
6. Химия S — элементов
7. Химия d – металлов
8. Химия f - элементов

ПРАКТИЧЕСКОЕ ЗАДАНИЕ К РАЗДЕЛУ 3.

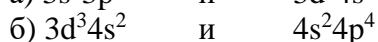
Форма практического задания: лабораторная работа.

Примерный перечень лабораторных работ к разделу 3:

1. Составьте электронные схемы строения атомов IA подгруппы. Какой из элементов является более сильным восстановителем? Почему?
2. Чем объясняется меньшая химическая активность лития по сравнению с калием и натрием?
3. Написать уравнения взаимодействия с водой K_2O и K_2O_2 .
4. Чем различается взаимодействие с кислородом лития и натрия? Написать уравнения реакций.
5. Какую реакцию среды показывают растворы солей: KNO_3 , K_2S , KCH_3COO ? Написать уравнения реакций гидролиза. Указать тип гидролиза.
6. Написать уравнения реакций, при помощи которых можно осуществить переходы:
 $Na \rightarrow NaOH \rightarrow Na_2CO_3 \rightarrow NaCH_3COO$.
7. Написать электронные формулы атомов бериллия, магния и щелочноземельных металлов. Какую валентность могут проявлять атомы этих элементов в невозбужденном состоянии? Как должны меняться свойства гидроксидов элементов?
8. Почему горящий магнием нельзя потушить водой? Написать уравнение реакции.
9. К раствору, содержащему соли кальция, бериллия и магния, добавили избыток раствора едкого натра. Написать уравнения происходящих реакций. Какое вещество выпало в осадок? Какие ионы остались в растворе?
10. Какая соль – $Be(NO_3)_2$ или $Mg(NO_3)_2$ при одинаковых условиях в большей степени подвергается гидролизу? Ответ обосновать. Написать уравнение гидролиза этой соли.
11. Объяснить, почему при пропускании диоксида углерода через раствор хлорида или нитрата кальция осадок карбоната кальция не выпадает, а при действии CO_2 ин известковую воду – выпадает.
12. В растворе находятся ионы Ca^{2+} и Ba^{2+} . Действием какого реактива можно осадить из раствора оба иона? Написать уравнения реакций.
13. Дописать уравнения реакций. К какому классу химических соединений следует отнести пероксид бария на основании этих реакций?
14. Уравнять реакции методом полуреакций:
 - а) $Na_2O_2 + KI + H_2SO_4 \rightarrow I_2 + Na_2SO_4 + K_2SO_4$;
 - б) $Na_2O_2 + Fe(OH)_2 + H_2O \rightarrow Fe(OH)_3 + NaOH$;
 - в) $Na_2O_2 + KMnO_4 + H_2SO_4 \rightarrow MnSO_4 + O_2 + K_2SO_4 + Na_2SO_4 + H_2O$
 - г) $BaO_2 + FeSO_4 + H_2SO_4 \rightarrow BaSO_4 + Fe_2(SO_4)_3 + H_2O$;
 - д) $BaO_2 + Cr_2(SO_4)_3 + NaOH \rightarrow NaCrO_4 + BaSO_4 + H_2O$.
15. Записать полную, краткую электронные конфигурации, а также изобразить краткую электронную конфигурацию в графическом виде для следующих атомов и ионов: K, P, Ti, Mo, Cr^{3+} , Se^{2-} .

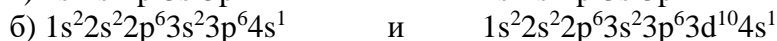
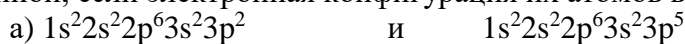
16. Электронная структура валентного энергетического уровня атома циркония (Zr) в основном состоянии имеет вид: $4d^25s^2, 4d^25s^3, 4d^25s^1, 5s^25p^2$.

17. Конфигурация валентных электронов в атомах двух элементов выражается формулами:



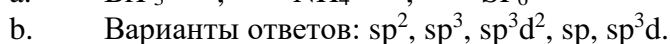
18. В каких периодах и группах находятся эти элементы? Должны ли они отличаться по своим свойствам, имея одинаковое число валентных электронов?

19. Ионизационный потенциал для какого из двух элементов должен быть большей величиной, если электронная конфигурация их атомов выражается формулами:



20. Формула молекулы вещества, в которой реализуется только ковалентный полярный тип связи имеет вид: CO, CaO, O₂, Na₂CO₃.

21. Установите соответствие между формулой молекулы или иона и типом гибридизации валентных орбиталей центрального атома:



22. Определите пространственную конфигурацию молекул: BeCl₂, SnCl₂, SiF₄, NF₃, PCL₅, SF₆, ClF₃, SO₃. Укажите тип гибридизации.

23. Какую пространственную конфигурацию имеет нитрат-ион: плоскую треугольную, линейную, тетраэдрическую, октаэдрическую.

Какая из молекул CCl₄ или CHCl₃ имеет больший дипольный момент

РУБЕЖНЫЙ КОНТРОЛЬ К РАЗДЕЛУ 3: форма рубежного контроля – компьютерное тестирование

РАЗДЕЛ 4. ТЕОРЕТИЧЕСКИЕ РАЗДЕЛЫ ОРГАНИЧЕСКОЙ ХИМИИ

Цель: изучить основные понятия и теоретические основы органической химии, особенности строения и реакционной способности основных классов органических соединений, механизмы, закономерности и условия протекания важнейших реакций органических соединений.

Перечень изучаемых элементов содержания: Предмет и задачи органической химии. Значение органической химии в подготовке будущего фармацевта. Основные положения теории химического строения органических веществ Предмет и задачи органической химии. Значение органической химии в подготовке будущего фармацевта. Теория строения органических веществ А.М.Бутлерова. Основные положения теории химического строения органических веществ.

Классификация и номенклатура органических соединений. Основные классы органических соединений. Химические связи в органических соединениях, типы разрыва связей. Классификация органических реакций.

Электронная структура атома углерода в органических соединениях. Химические связи в органических соединениях. Взаимное влияние атомов в молекулах органических соединений, типы разрыва связей.

Основы строения и методы идентификации органических соединений.

Типы химических связей в органических соединениях. Ковалентные σ- и π-связи. Строение двойных (C=C, C=O) и тройных (C≡C) связей; их основные характеристики (длина, энергия, полярность, поляризуемость). Делокализованная химическая связь. π-, π- и p, π –Сопряжение. Сопряженные системы с открытой и замкнутой цепью. Энергия сопряжения. Ароматичность бензоидных соединений (бензол, нафталин, антрацен, фенантрен). Общие критерии ароматичности, правило Хюккеля. Взаимное влияние атомов в молекулах органических соединений и способы его передачи. Индуктивный эффект. Мезомерный эффект. Электронодонорные и электроноакцепторные заместители. Кислотные и основные свойства органических соединений. Теории Бренстеда-Лоури и Льюиса. Основные типы органических кислот и оснований. Факторы, определяющие кислотность и основность. Пространственное строение органических соединений (основы стереохимии). Конфигурация и конформация - важнейшие

понятия стереохимии. Элементы симметрии молекул (ось, плоскость, центр) и операции симметрии (вращение, отражение). Хиральные и ахиральные молекулы. Асимметрический атом углерода как центр хиральности. Способы изображения пространственного строения молекул. Стереои́зомерия молекул с одним центром хиральности (энантиомерия). Глицериновый альдегид как конфигурационный стандарт. Проекционные формулы Фишера. Оптическая активность энантиомеров. Поляриметрия как метод исследования оптически активных соединений. Относительная и абсолютная конфигурации. D,L- и R,S-системы стереохимической номенклатуры. Рацематы. Стереои́зомерия молекул с двумя и более центрами хиральности (энантиомерия и σ -диастереомерия). π -Диастереомеры. E,Z-стерео-химические ряды. Различие свойств энантиомеров и диастереомеров. Способы разделения рацематов. Конформации. Возникновение конформаций в результате вращения вокруг σ -связей. Факторы, затрудняющие вращение. Связь пространственного строения с биологической активностью. Классификация органических реакций: присоединение, замещение, отщепление, перегруппировка. Понятие о механизме реакций - ионные (электрофильные, нуклеофильные), свободнорадикальные. Строение промежуточных активных частиц (карбокатионов, карбанионов, свободных радикалов). Переходное состояние. Современные физико-химические методы установления строения. Электронная спектроскопия (УФ и видимая область): типы электронных переходов и их энергия; основные параметры полос поглощения; смещение полос (батохромный и гипсохромный сдвиги) и их причины. Инфракрасная (ИК) спектроскопия: типы колебаний атомов в молекуле (валентные, деформационные); характеристические частоты.

Вопросы для самоподготовки:

1. Определение органической химии.
2. Развитие представлений о строении органических соединений.
3. Теория строения А.М. Бутлерова, её философская сущность и развитие на современном этапе.
4. Органическая химия как базовая дисциплина в системе фармацевтического образования.
5. Классификация органических соединений: функциональная группа и строение углеродного скелета как классификационные признаки органических соединений.
6. Основные классы органических соединений.

ПРАКТИЧЕСКОЕ ЗАДАНИЕ К РАЗДЕЛУ 4.

Форма практического задания: лабораторная работа.

Примерный перечень работ к разделу 4:

1. Составить структурные формулы соединений, указать, к какому классу относится каждое из них: C_2H_6 , C_2H_2 , CH_3OH , C_2H_5Br , CH_3COOH , C_6H_6 .
2. Написать структурные формулы изомеров состава C_7H_{12} , содержащих один четвертичный атом углерода, назвать вещества.
3. Привести формулы пяти углеводородов, не имеющих изомеров.
4. Построение названий ациклических соединений.
5. Построение названий функциональных соединений.
6. Структурная изомерия, изомерия положения, мета- изомерия.
7. Для органических веществ состава:
а) $C_5H_{10}O_2$; б) C_7H_{12}

Составьте структурные формулы четырёх изомеров, принадлежащих к разным классам органических соединений (по два на каждый класс). Назовите все вещества, укажите класс соединений

РУБЕЖНЫЙ КОНТРОЛЬ К РАЗДЕЛУ 4: форма рубежного контроля – компьютерное тестирование

РАЗДЕЛ 5. ОРГАНИЧЕСКАЯ ХИМИЯ

Цель: изучить основные понятия и теоретические основы органической химии, особенности строения и реакционной способности основных классов органических соединений, механизмы, закономерности и условия протекания важнейших реакций органических соединений, изучить номенклатуру, строение, физические и химические свойства, способы получения углеводородов. монофункциональные производные углеводородов, полифункциональные

органические соединения и их значение в медицине, классификацию, номенклатуру гетероциклических соединений, строение и общую характеристику реакционной способности, низкомолекулярные природные соединения и методы исследования органических веществ

Перечень изучаемых элементов содержания: Предмет и задачи органической химии. Значение органической химии в подготовке будущего фармацевта. Основные положения теории химического строения органических веществ Предмет и задачи органической химии. Значение органической химии в подготовке будущего фармацевта. Теория строения органических веществ А.М.Бутлерова. Основные положения теории химического строения органических веществ.

Классификация и номенклатура органических соединений. Основные классы органических соединений. Химические связи в органических соединениях, типы разрыва связей. Классификация органических реакций.

Электронная структура атома углерода в органических соединениях. Химические связи в органических соединениях. Взаимное влияние атомов в молекулах органических соединений, типы разрыва связей.

Основы строения и методы идентификации органических соединений.

Насыщенные и ненасыщенные углеводороды. Алканы. Номенклатура. Структурная изомерия. Физические свойства. Строение. Способы получения. Природные источники углеводородов. Реакции радикального замещения, механизм. Способы образования свободных радикалов. Строение свободных радикалов и факторы, определяющие их устойчивость. Региоселективность радикального замещения. Изомеризация, окисление и дегидрирование алканов. Вазелиновое масло, парафин. Циклоалканы. Номенклатура. Структурная изомерия. Физические свойства. Строение. Способы получения. Малые циклы. Электронное строение циклопропана (τ -связи). Особенности химических свойств малых циклов (реакции присоединения). Нормальные циклы. Реакции замещения. Конформации циклогексана. Энергетическое различие конформаций циклогексана (кресло, ванна, полукресло). Аксиальные и экваториальные связи. Алкены. Номенклатура. Изомерия. Физические свойства. Способы получения. Реакции электрофильного присоединения, механизм. Строение карбокатионов. Пространственная направленность присоединения. Присоединение галогенов, гидрогалогенирование, гидратация и роль кислотного катализа. Правило Марковникова, его современная интерпретация (статический и динамический подходы). Реакции замещения в аллильное положение. Окисление алкенов (гидроксилирование, озонирование, эпоксирирование). Каталитическое гидрирование. Идентификация алкенов. Алкины. Номенклатура. Изомерия. Физические свойства. Способы получения. Строение. Реакции электрофильного присоединения (гидрогалогенирование, присоединение галогенов). Гидратация ацетилена (реакция Кучерова). Сравнение реакционной способности алкинов и алкенов в реакциях электрофильного присоединения. Реакции замещения (образование ацетиленидов) как следствие $\text{C}\equiv\text{N}$ -кислотных свойств алкинов. Циклотримеризация ацетилена. Окисление алкинов. Идентификация алкинов. Сопряженные диены (бутадиен, изопрен). Способы получения. Реакции электрофильного присоединения (гидрогалогенирование, присоединение галогенов). Особенности присоединения в ряду сопряженных диенов. Моноядерные арены. Номенклатура. Способы получения. Ароматические свойства. Реакции электрофильного замещения, механизм, π - и σ -комплексы. Галогенирование, нитрование, сульфирование, алкилирование, ацилирование аренов. Влияние электронодонорных и электроноакцепторных заместителей на направление и скорость реакции электрофильного замещения. Ориентанты I и II рода, p, π -сопряжение. Согласованная и несогласованная ориентация. Химические свойства гомологов бензола. Реакции, протекающие с потерей ароматичности: гидрирование, присоединение хлора. Окисление. Бензол, толуол, ксилолы, кумол. Идентификация аренов.

Номенклатура, строение, физические и химические свойства, способы получения алканов, алкенов, алкадиенов, алкинов, моно- и полиядерных ароматических углеводородов. Одельные представители классов углеводородов и их применение в фармации.

Номенклатура, строение, физические и химические свойства, способы получения галогенопроизводных углеводородов, металлоорганических соединений, гидроксипроизводных углеводородов, простых эфиров, окисей. Отдельные представители в фармации.

кислоты. Амид никотиновой кислоты (витамин РР), гидразид изоникотиновой кислоты (изониазид), фтивазид. Пиперидин. Основные свойства. Синтез хинолина по Скраупу. 8-Гидроксихинолин (оксин) и его производные, применяемые в медицине. Группа пирана. Неустойчивость α -, γ -пиранов. α -, γ -Пираны. Соли пирилия, их ароматичность. Бензопираны: хромон, кумарин, флаван и их гидроксипроизводные. Флавоноиды: лютеолин, кверцетин, рутин. Флаван и его гидроксипроизводные (катехины). Токоферол (витамин Е). Шестичленные гетероциклы в двумя гетероатомами. Строение; номенклатура. Представители диазинов: пиримидин, пиразин, пиридазин. Пиримидин и его гидрокси- и аминопроизводные: урацил, тимин, цитозин - компоненты нуклеозидов. Лактимлактамная таутомерия нуклеиновых оснований. Барбитуровая кислота; получение, лактим-лактамная и кето-енольная таутомерия, кислотные свойства. Производные барбитуровой кислоты: барбитал, фенобарбитал. Тиамин (витамин В1). Конденсированные системы гетероциклов. Пурин: ароматичность. Гидрокси- и аминопроизводные пурина: гипоксантин, ксантин, мочевиная кислота, аденин, гуанин. Лактимлактамная таутомерия. Кислотные свойства мочевиной кислоты, ее соли (ураты). Метилированные ксантины: кофеин, теofilлин, теобромин. Качественные реакции метилированных ксантинов. Нуклеозиды, нуклеотиды. Пуриновые и пиримидиновые нуклеозиды. Строение; номенклатура. Характер связи нуклеинового основания с углеводным остатком. Нуклеотиды. Строение; номенклатура нуклеозидмонофосфатов. Нуклеозидполифосфаты. Отношение к гидролизу. Рибонуклеиновые кислоты (РНК) и дезоксирибонуклеиновые кислоты (ДНК). Первичная структура нуклеиновых кислот. Алкалоиды. Химическая классификация. Основные свойства; образование солей. Алкалоиды группы пиридина: никотин, анабазин. Алкалоиды группы хинолина: хинин. Алкалоиды группы изохинолина и изохинолинофенантрена: папаверин, морфин, кодеин. Алкалоиды группы тропана: атропин, кокаин. Связь реакционной способности с наличием конкретных функциональных групп. Идентификация алкалоидов.

Низкомолекулярные природные соединения. Омыляемые липиды. Высшие жирные кислоты как структурные компоненты триацилглицеридов (пальмитиновая, стеариновая, олеиновая, линолевая, линоленовая). Взаимосвязь консистенции триацилглицеридов со строением кислот. Гидролиз, гидрогенизация, окисление. Аналитические характеристики жиров и масел (йодное число, число омыления). Мыла и их свойства. Фосфолипиды (лецитины, кефалины): строение, отношение к гидролизу, биологическое значение. Воски: строение, свойства как сложных эфиров, применение в медицине. Терпены и терпеноиды. Изопреновое правило. Классификация по числу изопреновых звеньев и по числу циклов. Монотерпены. Ациклические (цитраль и его изомеры), моноциклические (лимонен, терпинолен), бициклические (α -пинен, борнеол, камфора) терпены. Синтез камфоры из α -пинена и из борнилацетата. Ментан и его производные, применяемые в медицине: ментол, валидол, терпингидрат. Дитерпены: ретинол (витамин А), ретинол. Тетратерпены (каротиноиды): β -каротин (провитамин А). Стероиды. Строение гонана (циклопентанпергидро-фенантрена). Номенклатура. Стереизомерия: цис-, транс-сочленение циклогексановых колец. α , β -Стереохимическая номенклатура, 5 α -, и 5 β -ряды. Родоначальные углеводороды стероидов: эстран, андростан, прегнан, холан, холестеран. Производные холестерина (стерины): холестерин, эргостерин; витамин D₂. Производные холана (желчные кислоты): холевая и дезоксихолевая кислоты, парные желчные кислоты. Производные андростана (андрогенные вещества): тестостерон, андростерон. Производные эстрана (эстрогенные вещества): эстрон, эстрадиол, эстриол. Производные прегнана (кортикостероиды): дезокси-кортикостерон, кортизон, гидрокортизон, преднизолон. Агликоны сердечных гликозидов: дигитоксигенин, строфантин. Общий принцип строения сердечных гликозидов. Химические свойства стероидов, обусловленные функциональными группами: образование производных по гидроксильной, карбонильной, карбоксильной группам; свойства ненасыщенных стероидов.

Вопросы для самоподготовки:

1. Применение алканов в медицине и фармации.
2. Полимеры, применение в медицине.
3. Особенности химических свойств сопряженных диенов, как следствие их электронного строения.
4. Реакции 1,4-присоединения. Полимеризация диенов.

5. Способы получения диеновых углеводородов: работы С.В. Лебедева, дегидрирование алканов.
6. Дисахариды. Строение дисахаридов. Способ сочленения циклов.
7. Восстанавливающие и невосстанавливающие свойства дисахаридов как следствие сочленения цикла.
8. Строение и химические свойства сахарозы. Полисахариды.
9. Общее строение полисахаридов.
10. Строение молекулы крахмала, амилоза и амилопектин.
11. Физические свойства крахмала, его нахождение в природе и биологическая роль.
12. Гликоген. Химические свойства крахмала. Строение элементарного звена целлюлозы. Влияние строения полимерной цепи на физические и химические свойства целлюлозы.
13. Гидролиз целлюлозы, образование сложных эфиров с неорганическими и органическими кислотами.
14. Нахождение в природе и биологическая роль целлюлозы.
15. Сравнение свойств крахмала и целлюлозы.
16. Гетероциклические соединения в фармации
17. Реакция Юрьева.
18. Ароматичность гетероциклических соединений.
19. Номенклатура гетероциклических соединений.
20. Нуклеотиды и нуклеозиды. Нуклеиновые кислоты
21. Низкомолекулярные природные соединения
22. Идентификация органических соединений
23. Спектральные методы исследования органических соединений

ПРАКТИЧЕСКОЕ ЗАДАНИЕ К РАЗДЕЛУ 5.

Форма практического задания: лабораторная работа.

Примерный перечень тем лабораторных работ к разделу 5:

1. Способы получения галогенопроизводных. Расположите в ряд по порядку увеличения реакционной способности следующие галогенопроизводные: хлорбензил, хлорбензол, хлористый этил, хлорвинил. Ответ поясните.
2. Гомолитический и гетеролитический разрыв ковалентной связи. Механизмы органических реакций.
3. Электрофильное замещение в ароматическом ядре. влияние заместителей. Получите толуол из неорганического сырья.
4. Напишите способы получения метилацетилена и этилбензола из алкил- или арилгалогенидов.
5. Реакции нуклеофильного замещения. Механизм. Примеры.
6. Напишите уравнения, иллюстрирующие следующие переходы: алкены в этилизопропиловый эфир.
7. Напишите уравнения реакций, при помощи которых можно осуществить следующие превращения: крахмал \rightarrow глюкоза \rightarrow этиловый спирт \rightarrow этиловый эфир уксусной кислоты.
8. Белки: определение, структуры белковой молекулы, классификация, свойства, применение.
9. Углеводы: определение, биологическое значение, классификация. Структура моносахаридов на примере глюкозы и фруктозы.
10. Высокмолекулярные соединения: определение, классификация, строение, физические свойства, применение.
11. Какая масса молочной кислоты образуется при брожении глюкозы массой 300 г, содержащей 5% примесей?
12. В 240 г воды растворили 60 г сахара. Какова массовая доля сахара в полученном растворе?
13. Напишите реакции глицина со следующими реагентами: а) водн. NaOH; б) водн. HCl.

14. Постройте дипептид: Leu-Phe. Укажите пептидную связь.
15. Напишите реакцию исчерпывающего метилирования фенилаланина иодистым метилом в щелочной среде.
16. Постройте дипептид: Val-Asp. Укажите гидрофильный и липофильный фрагменты.
17. Напишите реакции, происходящие при нагревании следующих аминокислот: а) β -аланина; б) 5-амино-4,5-диметилпентановой кислоты.
18. Напишите реакции дезаминирования следующих аминокислот: а) лейцина.; б) гистидина.
19. Напишите реакции декарбоксилирования следующих аминокислот: а) глутаминовой кислоты; б) серина.
20. Напишите биполярную структуру для следующих аминокислот: а) серин; б) пролин.
21. Напишите структурные формулы стереоизомеров яблочной кислоты и укажите их принадлежность к стереохимическому ряду.
22. Напишите по одной реакции пировиноградной кислоты: 1) по карбоксильной группе; 2) по карбонильной группе.

РУБЕЖНЫЙ КОНТРОЛЬ К РАЗДЕЛУ 5: форма рубежного контроля – компьютерное тестирование

РАЗДЕЛ 4. ФОНД ОЦЕНОЧНЫХ СРЕДСТВ ДЛЯ ПРОВЕДЕНИЯ ПРОМЕЖУТОЧНОЙ АТТЕСТАЦИИ ОБУЧАЮЩИХСЯ ПО ДИСЦИПЛИНЕ (МОДУЛЮ)

4.1. Форма промежуточной аттестации обучающегося по дисциплине (модулю)

Контрольным мероприятием промежуточной аттестации обучающихся по дисциплине (модулю) является экзамен, который проводится в **устной** форме.

4.2. Перечень компетенций с указанием этапов их формирования в процессе освоения образовательной программы

Код компетенции	Содержание компетенции (части компетенции)	Результаты обучения	Этапы формирования компетенций в процессе освоения образовательной программы
ОПК-5	Способен оценивать морфофункциональные, физиологические состояния и патологические процессы в организме человека для решения профессиональных задач	ОПК-5.1: Знает морфофункциональные, физиологические состояния и патологические процессы в организме человека с которыми связаны клинические признаки (патогенез симптомов)	Этап формирования знаний
		ОПК-5.2: Использует знания морфофункциональных, физиологических состояний и патологических процессов в организме человека в диагностических целях	Этап формирования умений
		ОПК-5.3: Владеет навыком обоснования диагноза с использованием морфофункциональных, физиологических состояний и патологических процессов в организме человека	Этап формирования навыков и получения опыта

4.3 Описание показателей и критериев оценивания компетенций на различных этапах их формирования, описание шкал оценивания

Код компетенции	Этапы формирования компетенций	Показатель оценивания компетенции	Критерии и шкалы оценивания
ОПК-5	Этап формирования знаний.	<p>Теоретический блок вопросов.</p> <p>Уровень освоения программного материала, логика и грамотность изложения, умение самостоятельно обобщать и излагать материал</p>	<p>1) обучающийся глубоко и прочно освоил программный материал, исчерпывающе, последовательно, грамотно и логически стройно его излагает, тесно увязывает с задачами и будущей деятельностью, не затрудняется с ответом при видоизменении задания, умеет самостоятельно обобщать и излагать материал, не допуская ошибок: [9-10] баллов;</p> <p>2) обучающийся твердо знает программный материал, грамотно и по существу излагает его, не допуская существенных неточностей в ответе на вопрос, может правильно применять теоретические положения: [8-9] баллов;</p> <p>3) обучающийся освоил основной материал, но не знает отдельных деталей, допускает неточности, недостаточно правильные формулировки, нарушает последовательность в изложении программного материала: [6-8] баллов;</p> <p>4) обучающийся не знает значительной части программного материала, допускает существенные ошибки: [0-6] баллов.</p>

ОПК-5	Этап формирования умений	<p>Аналитическое задание (<i>подготовка рефератов, ответы на тесты</i>)</p> <p>Практическое применение теоретических положений применительно к профессиональным задачам, обоснование принятых решений</p>	<p>1) свободно справляется с задачами и практическими заданиями, правильно обосновывает принятые решения, задание выполнено верно, даны ясные аналитические выводы к решению задания, подкрепленные теорией: [9-10] баллов;</p> <p>2) владеет необходимыми умениями и навыками при выполнении практических заданий, задание выполнено верно, отмечается хорошее развитие аргумента, однако отмечены погрешности в ответе, скорректированные при собеседовании: [8-9] баллов;</p> <p>3) испытывает затруднения в выполнении практических заданий, задание выполнено с ошибками, отсутствуют логические выводы и заключения к решению: [6-8] баллов;</p> <p>4) практические задания, задачи выполняет с большими затруднениями или задание не выполнено вообще, или задание выполнено не до конца, нет четких выводов и заключений по решению задания, сделаны неверные выводы по решению задания: [0-6] баллов.</p>
ОПК-5	Этап формирования навыков и получения опыта.	<p>Аналитическое задание (<i>подготовка рефератов, ответы на тесты</i>)</p> <p>Решение практических заданий и задач, владение навыками и умениями при выполнении практических заданий, самостоятельность, умение обобщать и излагать материал.</p>	<p>1) свободно справляется с задачами и практическими заданиями, правильно обосновывает принятые решения, задание выполнено верно, даны ясные аналитические выводы к решению задания, подкрепленные теорией: [9-10] баллов;</p> <p>2) владеет необходимыми умениями и навыками при выполнении практических заданий, задание выполнено верно, отмечается хорошее развитие аргумента, однако отмечены погрешности в ответе, скорректированные при собеседовании: [8-9] баллов;</p> <p>3) испытывает затруднения в выполнении практических заданий, задание выполнено с ошибками, отсутствуют логические выводы и заключения к решению: [6-8] баллов;</p> <p>4) практические задания, задачи выполняет с большими затруднениями или задание не выполнено вообще, или задание выполнено не до конца, нет четких выводов и заключений по решению задания, сделаны неверные выводы по решению задания: [0-6] баллов.</p>

4.4 Типовые контрольные задания или иные материалы, необходимые для оценки знаний, умений, навыков и (или) опыта деятельности, характеризующих этапы формирования компетенций в процессе освоения образовательной программы

Примерные вопросы для проведения промежуточной аттестации обучающихся по дисциплине (модулю)

Теоретический блок вопросов:

1. Определения и понятия: система, внутренняя энергия системы, энтальпия, теплота, работа, теплота образования веществ
2. Первый закон термодинамики, формулировки, математическое выражение Закон Гесса (формулировки и математическое выражение) и следствия из него.
3. Энтропия как мера неупорядоченности системы (уравнение Больцмана). Второй и Третий законы Термодинамики.
4. Энергия Гиббса как критерий самопроизвольного протекания процесса и термодинамической устойчивости химических соединений
5. Обратимые и необратимые по направлению химические реакции. Закон действующих масс. Константа равновесия и ее расчет по энергии Гиббса
6. Определение смещения химического равновесия при изменении условий на основе принципа ЛеШателье.
7. Растворы, растворитель, растворенное вещество. Растворимость. Способы выражения концентрации растворов.
8. Растворимость газов в жидкостях и её зависимость от парциального давления (закон Генри-Дальтона) и температуры.
9. Зависимости растворимости газа от концентрации растворенных в воде электролитов (закон Сеченова). Влияние растворимости газов в крови и тканевых жидкостях на процессы жизнедеятельности.
10. Коллигативные свойства растворов неэлектролитов. Осмос и осмотическое давление. Закон ВантГоффа.
11. Концентрационные эффекты осмоса растворов электролитов. Изотонический коэффициент. Роль осмотического давления в биологических системах. Плазмолиз, гемолиз, тургор. Гипо-, изо- и гипертонические растворы.
12. Теория электролитической диссоциации Аррениуса. Понятие о сильных и слабых электролитах. Константа ионизации. Закон разбавления Оствальда.
13. Равновесие между раствором и осадком труднорастворимого электролита. Произведение растворимости. Условия растворения и осаждения электролитов.
14. Ионизация воды. Ионное произведение воды. Водородный показатель (pH).
15. Гидролиз солей. Степень и константа гидролиза.
16. Окислительно-восстановительные реакции. Роль окислительно-восстановительных процессов в метаболизме.
17. Основные положения квантовой механики: квантовый характер поглощения и излучения энергии (Планк), корпускулярно-волновой дуализм микрочастиц (уравнение Де-

Бройля), принцип неопределенности, волновая функция и представление о её расчёте на основании уравнения Шредингера.

18. Квантование энергии в системах микрочастиц. Квантовые числа.
19. Принцип Паули. Принцип наименьшей энергии.
20. Периодический закон Д.И. Менделеева и его трактовка на основании современной теории строения атома. Структура периодической системы
21. Периодический характер изменения свойств атомов элементов: радиус, энергия ионизации, энергия сродства к электрону, относительная электроотрицательность
22. Химическая связь. Типы химической связи, экспериментальные характеристики связей: энергия, длина, направленность, полярность.
23. Ковалентная связь и её свойства. Механизмы образования: обменный и донорно-акцепторный. Метод валентных связей.
24. Свойства ионной связи.
25. Метод молекулярных орбиталей. Применение метода ЛКАО для определения энергии и формы молекулярных орбиталей. Связывающие и разрыхляющие МО. Кратность связи.
26. Межмолекулярное взаимодействие и его природа. Ориентационное, индукционное и дисперсионное взаимодействие.
27. Водородная связь и её разновидности. Биологическая роль водородной связи.
28. Комплексные соединения (КС). Структура КС. Пространственное строение и изомерия КС.
29. Природа химической связи в КС (метод ВС, теория поля лигандов, ММО).
30. Способность атомов различных элементов к комплексообразованию. Номенклатура КС. Константы образования и константы нестойкости.
31. Хелатные и макроциклические КС. Биологическая роль КС.
32. Комплексоны. p-комплексы.
33. Общая характеристика s-элементов. Особенности положения в ПСЭ.
34. Водород. Общая характеристика. Взаимодействие водорода с кислородом, галогенами, активными металлами и оксидами. Бинарные соединения водорода.
35. Вода. Физические и химические свойства. Аквакомплексы и кристаллогидраты. Минеральные воды. Жесткость воды и меры её устранения. Апирогенная вода.
36. Пероксид водорода. Природа связей и химические свойства. Окислительно-восстановительная двойственность. Радикально-ионный механизм разложения в присутствии ионов железа(II). Применение в медицине и фармации.
37. Общая характеристика элементов IA группы. Химические свойства. Биологическая роль в минеральном балансе организма. Применение соединений лития, натрия и калия в медицине и фармации.
38. Общая характеристика элементов IIА группы. Химические свойства, Сравнительная характеристика IA и IIА групп. Химические основы применения соединений магния, кальция и бария в медицине и в фармации.
39. Общая характеристика элементов IIIА группы. Химическая активность бора и алюминия. Антисептические свойства борной кислоты и буры. Применение алюминия в медицине и фармации.
40. Общая характеристика элементов IVA группы. «Оловянная чума». Химические свойства. Биологическая роль. Применение в медицине фармации.
41. Общая характеристика элементов VA группы, Химические свойства. Окислительно-восстановительные и кислотно-основные свойства азота, фосфора, мышьяка. Биологическая роль азота, фосфора, мышьяка. Химические основы применения в медицине и фармации аммиака, оксида азота(I), нитрата натрия, оксидов и солей мышьяка, сурьмы и висмута.
42. Общая характеристика элементов VIA. Кислород. Химическая активность молекулярного кислорода. Классификация кислородных соединений и их общие свойства (оксиды,

пероксиды, надпероксиды, озониды). Биологическая роль кислорода. Химические основы применения озона и кислорода, а также соединений кислорода в медицине и фармации.

43. Сера. Общая характеристика. Физические и химические свойства. Кислотно-основные и окислительно-восстановительные свойства соединений серы. Химические основы применения соединений серы её соединений в медицине и фармации.

44. Общая характеристика галогенов. Химические свойства. Кислотные и окислительно-восстановительные свойства. Биологическая роль соединений галогенов. Понятие о химизме бактерицидного действия хлора и йода. Применение в медицине, санитарии и фармации соединений галогенов.

45. Общая характеристика элементов VIВ группы. Хром. Физические и химические свойства. Кислотноосновные и окислительно-восстановительные свойства соединений хрома.

Биологическое значение хрома и молибдена в организмах, Химические основы применения соединений хрома и молибдена в фармацевтическом анализе.

46. Общая характеристика элементов VIIВ группы. Марганец. Химические свойства. Кислотноосновные и окислительно-восстановительные свойства. Использование перманганата калия как антисептического средства и в фармацевтическом анализе.

47. Общая характеристика элементов VIIIВ группы. Железо. Химическая активность. Окислительновосстановительные свойства. Гемоглобин и железосодержащие ферменты. Химическая сущность их действия.

48. Кобальт и никель. Важнейшие соединения кобальта (II), кобальта (III) и никеля (II), Образование комплексных соединений. Кофермент В12.

49. Общая характеристика элементов IV группы. Химическая активность. Кислотноосновные и окислительно-восстановительные свойства. Комплексные соединения. Химические основы применения серебра в качестве лечебных препаратов («серебряная марля», колларгол, протаргол и др.) и в фармацевтическом анализе.

50. Общая характеристика элементов IIIВ группы. Химическая активность цинка и ртути. Химизм действия цинкосодержащих ферментов. Химические основы использования соединений цинка и ртути в качестве фармпрепаратов.

51. Адсорбционные равновесия и процессы на подвижных границах раздела фаз.

52. Поверхностная энергия Гиббса и поверхностное натяжение. Адсорбция. Уравнение Гиббса.

53. Поверхностно-активные и поверхностно-неактивные вещества. Изменение поверхностной активности в гомологических рядах (Правило Траубе).

54. Изотерма адсорбции. Ориентация молекул в поверхностном слое и структура биомембран.

55. Физическая адсорбция и хемосорбция. Адсорбция газов на твердых телах. Адсорбция из растворов. Уравнение Ленгмюра. Зависимость величины адсорбции от различных факторов. Правило выравнивания полярностей.

56. Избирательная адсорбция. Значение адсорбционных процессов для жизнедеятельности.

57. Физико-химические основы адсорбционной терапии, гемосорбции, применения в медицине ионитов.

58. Токсичность бериллия и бария.

59. Медико-биологическое значение элементов 3Б группы.

60. Медико-биологическое значение элементов 4Б группы.

61. Медико-биологическое значение элементов 5Б группы.

62. Медико-биологическое значение марганца.

63. Медико-биологическое значение элементов 8Б группы.

64. Медико-биологическое значение соединений меди, серебра, золота.

65. Медико-биологическое значение соединений цинка.

66. Ртутьорганические соединения.

67. Соединения ртути, в качестве лекарственных средств.

68. Кадмий как токсикант окружающей среды

69. Медико-биологическое значение элементов 3А группы.

70. Медико-биологическое значение элементов 6А группы.

71. Медико-биологическое значение элементов 5А группы.

71. Обнаружение мышьяка в биологических объектах.

72. Медико-биологическое значение элементов 7А группы.

73. Медико-биологическое значение элементов 4А группы.

74. Основные положения теории строения органических соединений А.М. Бутлерова.

75. Характеристика ковалентных связей в органических соединениях (σ - и π)

76. Характеристики одинарной, двойной и тройной связей: длина, направление в пространстве, валентные углы, реакционная способность.

77. Типы гибридизации атома углерода (sp^3 , sp^2 и sp) на примере метана, этилена и ацетилена.

78. Гомологический ряд алканов. Строение. Изомерия. Номенклатура.
79. Химические свойства алканов: галогенирование, нитрование; радикальный механизм реакции замещения, цепные реакции, окисление, дегидрирование, превращения при высоких температурах.
80. Гомологический ряд алкенов. Изомерия: структурная и геометрическая.
81. Электронное строение алкенов. Номенклатура алкенов.
82. Способы получения алкенов.
83. Химические свойства алкенов. Общая характеристика. Реакции присоединения. Правило Марковникова.
84. Химические свойства алкенов: Реакции окисления. Полимеризация алкенов.
85. Диены. Гомологический ряд. Классификация алкадиенов. Номенклатура. Изомерия. Углеводороды с сопряженными двойными связями. Природа сопряжения.
86. Особенности химического поведения сопряженных диенов. Реакции полимеризации и сополимеризации. Натуральный и синтетический каучук.
87. Алициклические углеводороды. Классификация, изомерия, номенклатура. Циклоалканы, циклоалкены, циклоалкадиены. Способы получения. Физические свойства. Строение, химические свойства и применение.
88. Алкины: Гомологический ряд. Изомерия. Номенклатура.
89. Электронное строение алкинов. Получение ацетиленовых углеводородов.
90. Способы получения ацетилена.
91. Химические свойства алкинов. Общая характеристика. Реакции присоединения, полимеризации, замещения.
92. Современные представления об электронном строении ароматических углеводородов. Гомологический ряд бензола. Изомерия. Номенклатура.
93. Химические свойства ароматических углеводородов. Общая характеристика.
94. Ароматические углеводороды: Реакции электрофильного замещения и их механизм. Правила ориентации при электрофильном замещении в бензольном ядре.
95. Ароматические углеводороды: Реакции присоединения. Окисление бензола и его гомологов.
96. Замещенные производные бензола в реакциях замещения. Правила ориентации. Ориентанты I и II рода (на примере хлорирования толуола и бензойной кислоты).
97. Классификация алифатических спиртов. Одноатомные спирты. Классификация, изомерия, номенклатура.
98. Алифатические спирты: Способы получения. Физические свойства. Водородная связь. Химические свойства.
99. Химические свойства предельных одноатомных спиртов.
100. Многоатомные спирты. Классификация. Изомерия. Номенклатура. Способы получения. Особенности химических свойств. Этиленгликоль. Глицерин.
101. Фенолы. Строение и химические свойства фенолов.
102. Строение, изомерия и номенклатура альдегидов и кетонов. Строение карбонильной группы. Способы получения
103. Альдегиды и кетоны: Химические свойства. Реакции присоединения по двойной связи карбонильной группы, реакции замещения карбонильного кислорода. Окисление альдегидов и кетонов. Качественные реакции на альдегидную группу. Альдольная и кротоновая конденсация.
104. Классификация карбоновых кислот. Изомерия и номенклатура одноосновных карбоновых кислот. Ацильные радикалы. Природа карбоксильной группы.
105. Способы получения кислот. Физические свойства. Химические свойства. Общая характеристика. Кислотность. Индуктивный эффект и сила кислот. Образование солей.
106. Получение и свойства функциональных производных кислот: галогенангидридов, ангидридов, сложных эфиров, альдегидов и нитрилов. Механизм реакции этерификации. Высшие жирные кислоты. Мыла.
107. Простые и сложные эфиры. Строение, физические свойства, склонность к гидролизу.

108. Кислоты в составе жиров. Зависимость консистенции жира от его строения. Привести примеры жиров и масел.
109. Химические свойства жиров: щелочной гидролиз, гидрогенизация, окисление.
110. Нитросоединения. Изомерия и номенклатура. Строение нитрогруппы. Получение нитросоединений. Нитрование углеводов в газовой фазе. Нитрование бензольного ядра.
111. Нитросоединения: Химические свойства. Восстановление. Действие щелочей на первичные и вторичные нитросоединения. Таутомерия. Действие азотистой кислоты на нитросоединения. Реакция с альдегидами.
112. Амины. Строение, изомерия, классификация. Номенклатура. Способы получения аминов из галогенпроизводных, восстановлением нитросоединений и нитрилов.
113. Амины. Химические свойства. Основность аминов. Образование солей, алкилирование, ацилирование, действие азотистой кислоты.
114. Амины. Классификация, изомерия, номенклатура. Способы получения. Физические свойства. Внутренние соли, дипольный ион. Химические свойства.
115. Оксикислоты. Классификация, изомерия, номенклатура. Способы получения. Физические свойства. Химические свойства. Оптическая изомерия.
116. Углеводы. Химические свойства: восстановление, окисление, реакции алкилирования и ацилирования, спиртовое брожение.
117. Углеводы. Классификация углеводов. Классификация моносахаридов. Строение. Стереосомерия. Получение моносахаридов.
118. Дисахариды. Строение. Гидролиз. Восстанавливающиеся и невосстанавливающиеся дисахариды. Сахароза.
119. Виды классификации полисахаридов. Важнейшие представители, их строение.
120. Общая формула полисахаридов. Крахмал и целлюлоза. Распространение в природе. Строение молекулы крахмала. Продукты гидролиза крахмала.
121. Строение молекулы целлюлозы. Химические свойства. Нитроцеллюлоза и ее практическое применение.
122. Гидролиз крахмала и целлюлозы. Продукты неполного гидролиза, их использование.
123. Алифатические аминокислоты: классификация, номенклатура. Реакции по амино- и карбоксильной группам.
124. Белки. Классификация. Строение белков: первичная, вторичная и третичная структура. Денатурация белка. Значение белков.
125. Строение белковой молекулы: первичная, вторичная, третичная и четвертичная структуры белка. Типы связей, отвечающих за формирование вторичной и третичной структуры белка.
126. Химические свойства белков: амфотерность, гидролиз (*типы*). Качественное определение ароматических ядер, серы и пептидной связи.
127. Денатурация белков. Изoeлектрическая точка белка. Свойства белка в этой точке.
128. Липиды. Классификация. Простые липиды. Жиры и масла. Изомерия, номенклатура. Основные физико-химические характеристики
129. Липиды. Химические свойства: омыление, переэтерификация, алкоголиз, ацидолиз, гидрогенизация. Окислительная порча жиров.

4.5 Методические материалы, определяющие процедуры оценивания знаний, умений, навыков и (или) опыта деятельности, характеризующих этапы формирования компетенций

Промежуточная аттестация по дисциплине (модулю) проводится в соответствии с Положением о промежуточной аттестации обучающихся по основным профессиональным образовательным программам высшего образования – программ специалитета в Российском государственном социальном университете и Положение о балльно-рейтинговой системе оценки успеваемости обучающихся по основным профессиональным образовательным программам высшего образования - программам бакалавриата, программам специалитета, программам магистратуры в Российском государственном социальном университете.

На промежуточную аттестацию отводится 20 рейтинговых баллов.

Ответы обучающегося на контрольном мероприятии промежуточной аттестации оцениваются педагогическим работником по 20 - балльной шкале, а итоговая оценка по дисциплине (модулю) выставляется по пятибалльной системе для экзамена.

Критерии выставления оценки определяются Положением о балльно-рейтинговой системе оценки успеваемости обучающихся по основным профессиональным образовательным программам высшего образования - программам бакалавриата, программам специалитета, программам магистратуры в Российском государственном социальном университете.

РАЗДЕЛ 5. УСЛОВИЯ РЕАЛИЗАЦИИ ДИСЦИПЛИНЫ (МОДУЛЯ)

5.1. Перечень основной и дополнительной учебной литературы для освоения дисциплины (модуля)

5.1.1. Основная литература

1. Глинка, Н. Л. Общая химия в 2 т. Том 1 : учебник для вузов / Н. Л. Глинка ; под редакцией В. А. Попкова, А. В. Бабкова. — 20-е изд., перераб. и доп. — Москва : Издательство Юрайт, 2020. — 357 с. — (Высшее образование). — ISBN 978-5-9916-9353-0. — Текст : электронный // ЭБС Юрайт [сайт]. — URL: <https://urait.ru/bcode/451561>

2. Никитина, Н. Г. Общая и неорганическая химия в 2 ч. Часть 2. Химия элементов : учебник и практикум для вузов / Н. Г. Никитина, В. И. Гребенькова. — 2-е изд., перераб. и доп. — Москва : Издательство Юрайт, 2020. — 322 с. — (Высшее образование). — ISBN 978-5-534-04787-5. — Текст : электронный // ЭБС Юрайт [сайт]. — URL: <https://urait.ru/bcode/453889>

3. Никольский, А. Б. Химия : учебник и практикум для вузов / А. Б. Никольский, А. В. Суворов. — 2-е изд., перераб. и доп. — Москва : Издательство Юрайт, 2020. — 507 с. — (Высшее образование). — ISBN 978-5-534-03930-6. — Текст : электронный // ЭБС Юрайт [сайт]. — URL: <https://urait.ru/bcode/450360>

4. Семенов, И.Н. Химия : учебник / И.Н. Семенов, И.Л. Перфилова. — 3-е изд. — Санкт-Петербург : Химиздат, 2020. — 656 с. : ил. — Режим доступа: по подписке. — URL: <https://biblioclub.ru/index.php?page=book&id=599172>— ISBN 978-5-93808-355-4. — Текст : электронный.

5. Тупикин, Е. И. Химия. В 2 ч. Часть 1. Общая и неорганическая химия : учебник для вузов / Е. И. Тупикин. — 2-е изд., испр. и доп. — Москва : Издательство Юрайт, 2020. — 385 с. — (Высшее образование). — ISBN 978-5-534-02226-1. — Текст : электронный // ЭБС Юрайт [сайт]. — URL: <https://urait.ru/bcode/452738>

6. Тупикин, Е. И. Химия. В 2 ч. Часть 2. Органическая химия : учебник для вузов / Е. И. Тупикин. — 2-е изд., испр. и доп. — Москва : Издательство Юрайт, 2020. — 197 с. — (Высшее образование). — ISBN 978-5-534-02227-8. — Текст : электронный // ЭБС Юрайт [сайт]. — URL: <https://urait.ru/bcode/452782>

5.1.2. Дополнительная литература

1. Вдовина, С.В. Окислительно-восстановительные реакции : учебное пособие : [16+] / С.В. Вдовина, Т.Р. Сафиуллина, Э.Н. Нуриева. — Москва ; Берлин : Директ-Медиа, 2020. — 101 с. : ил. — Режим доступа: по подписке. — URL: <https://biblioclub.ru/index.php?page=book&id=576777>— Библиогр. в кн. — ISBN 978-5-4499-1227-5. — DOI 10.23681/576777. — Текст : электронный.

2. Общая и неорганическая химия. Задачник : учебное пособие для вузов / С. С. Бабкина [и др.] ; под редакцией С. С. Бабкиной, Л. Д. Томиной. — Москва : Издательство Юрайт, 2020. — 464 с. — (Высшее образование). — ISBN 978-5-534-01498-3. — Текст : электронный // ЭБС Юрайт [сайт]. — URL: <https://urait.ru/bcode/450216>

3. Общая и неорганическая химия. Лабораторный практикум : учебное пособие для вузов / И. Б. Аликина [и др.]. — Москва : Издательство Юрайт, 2019. — 477 с. — (Бакалавр.

Академический курс). — ISBN 978-5-9916-1868-7. — Текст : электронный // ЭБС Юрайт [сайт]. — URL: <https://urait.ru/bcode/425256>

4. Росин, И. В. Общая и неорганическая химия в 3 т. Т. 1. Общая химия : учебник для вузов / И. В. Росин, Л. Д. Томина. — Москва : Издательство Юрайт, 2020. — 426 с. — (Высшее образование). — ISBN 978-5-9916-3816-6. — Текст : электронный // ЭБС Юрайт [сайт]. — URL: <https://urait.ru/bcode/450390>

5. Росин, И. В. Общая и неорганическая химия в 3 т. Т. 2. Химия s-, d- и f-элементов : учебник для вузов / И. В. Росин, Л. Д. Томина. — Москва : Издательство Юрайт, 2020. — 492 с. — (Высшее образование). — ISBN 978-5-534-02292-6. — Текст : электронный // ЭБС Юрайт [сайт]. — URL: <https://urait.ru/bcode/450388>

6. Росин, И. В. Общая и неорганическая химия в 3 т. Т. 3. Химия p-элементов : учебник для вузов / И. В. Росин, Л. Д. Томина. — Москва : Издательство Юрайт, 2020. — 436 с. — (Высшее образование). — ISBN 978-5-534-02294-0. — Текст : электронный // ЭБС Юрайт [сайт]. — URL: <https://urait.ru/bcode/450389>

5.2 Перечень ресурсов информационно-коммуникационной сети «Интернет», необходимых для освоения дисциплины (модуля)

Название электронного ресурса	Описание электронного ресурса	Используемый для работы адрес
Университетская информационная система РОССИЯ (УИС РОССИЯ)	Университетская информационная система РОССИЯ (УИС РОССИЯ) – электронная библиотека и база для исследований и учебных курсов в области экономики, управления, социологии, лингвистики, философии, филологии, международных отношений и других гуманитарных наук. УИС РОССИЯ поддерживается на базе Научно-исследовательского вычислительного центра МГУ имени М.В. Ломоносова	https://uisrussia.msu.ru/ 100% доступ
Электронная библиотека учебников	На сайте представлены учебники, лекции, доклады, монографии по естественным и гуманитарным наукам.	http://studentam.net 100% доступ
Cyberleninka	Содержит каталог научной периодики по большому количеству научных дисциплин, который содержит полную информацию о научных журналах в электронном виде, включающую их описания и все вышедшие выпуски с содержанием, темами научных статей и их полными текстами.	http://cyberleninka.ru/journal 100% доступ
Единое окно доступа к образовательным ресурсам	Информационная система предоставляет свободный доступ к каталогу образовательных интернет-ресурсов и полнотекстовой электронной учебно-методической библиотеке для общего и профессионального образования	http://window.edu.ru/library 100% доступ
Электронные библиотеки. Электронные библиотеки, словари, энциклопедии	Интернет-ресурсы образовательного и научно-образовательного назначения, оформленные в виде электронных библиотек, словарей и энциклопедий, предоставляют открытый доступ к полнотекстовым информационным ресурсам, представленным в электронном формате — учебникам и учебным пособиям,	http://gigabaza.ru/doc/131454.html 100% доступ

	хрестоматиям и художественным произведениям, историческим источникам и научно-популярным статьям, справочным изданиям и др.	
--	---	--

5.3 Методические указания для обучающихся по освоению дисциплины (модуля)

Освоение обучающимся дисциплины (модуля) «Общая, неорганическая и органическая химия» предполагает изучение материалов дисциплины на аудиторных занятиях и в ходе самостоятельной работы. Аудиторные занятия проходят в форме лекций, семинаров и практических занятий. Самостоятельная работа включает разнообразный комплекс видов и форм работы обучающихся.

Для успешного освоения дисциплины (модуля) и достижения поставленных целей необходимо внимательно ознакомиться с рабочей программы дисциплины (модуля), доступной в электронной информационно-образовательной среде РГСУ.

Следует обратить внимание на списки основной и дополнительной литературы, на предлагаемые преподавателем ресурсы информационно-телекоммуникационной сети Интернет. Эта информация необходима для самостоятельной работы обучающегося.

При подготовке к аудиторным занятиям необходимо помнить особенности каждой формы его проведения.

Подготовка к учебному занятию лекционного типа заключается в следующем.

С целью обеспечения успешного обучения обучающийся должен готовиться к лекции, поскольку она является важнейшей формой организации учебного процесса, поскольку:

- знакомит с новым учебным материалом;
- разъясняет учебные элементы, трудные для понимания;
- систематизирует учебный материал;
- ориентирует в учебном процессе.

С этой целью:

- внимательно прочитайте материал предыдущей лекции;
- ознакомьтесь с учебным материалом по учебнику и учебным пособиям с темой прочитанной лекции;
- внесите дополнения к полученным ранее знаниям по теме лекции на полях лекционной тетради;
- запишите возможные вопросы, которые вы зададите лектору на лекции по материалу изученной лекции;
- постарайтесь уяснить место изучаемой темы в своей подготовке;
- узнайте тему предстоящей лекции (по тематическому плану, по информации лектора) и запишите информацию, которой вы владеете по данному вопросу.

Подготовка к занятию семинарского типа

Предварительная подготовка к учебному занятию семинарского типа заключается в изучении теоретического материала в отведенное для самостоятельной работы время, ознакомление с инструктивными материалами с целью осознания задач лабораторной работы/практического занятия, техники безопасности при работе с приборами, веществами.

Работа во время проведения учебного занятия семинарского типа включает:

- консультирование студентов преподавателями и вспомогательным персоналом с целью предоставления исчерпывающей информации, необходимой для самостоятельного выполнения предложенных преподавателем задач, ознакомление с правилами техники безопасности при работе в лаборатории;
- самостоятельное выполнение заданий согласно обозначенной учебной программой тематики.

Самостоятельная работа.

Для более углубленного изучения темы задания для самостоятельной работы рекомендуется выполнять параллельно с изучением данной темы. При выполнении заданий по возможности используйте наглядное представление материала. Более подробная информация о

самостоятельной работе представлена в разделах «Учебно-методическое обеспечение самостоятельной работы по дисциплине (модулю)», «Методические указания к самостоятельной работе по дисциплине (модулю)».

5.4 Информационно-технологическое обеспечение образовательного процесса по дисциплине (модулю)

5.4.1. Средства информационных технологий

1. Персональные компьютеры;
2. Средства доступа к Интернет;
3. Проектор.

5.4.2. Программное обеспечение

- 1.Операционная система Windows 7
- 2.Microsoft Office Professional Plus 2007 Russian Academic OPEN No Level
- 3.Справочно-правовая система Консультант+
- 4.Аcrobat Reader DC
- 5.7-Zip
- 6.SKY DNS
- 7.TrueConf(client).

5.4.3. Информационные справочные системы

№ №	Название электронного ресурса	Описание электронного ресурса	Используемый для работы адрес
1.	ЭБС «Университетская библиотека онлайн»	Электронная библиотека учебников, учебных пособий, монографий, периодических изданий, справочников, словарей, энциклопедий, видео- и аудиоматериалов, иллюстрированных изданий	http://biblioclub.ru/ 100% доступ
2.	Научная электронная библиотека "eLIBRARY.ru"	Крупнейший российский информационно-аналитический портал в области науки, технологии, медицины и образования, содержащий рефераты и полные тексты научных публикаций	http://elibrary.ru/ 100% доступ
3.	ЭБС издательства «Юрайт»	Виртуальный читальный зал учебников и учебных пособий от авторов ведущих вузов России по различным дисциплинам	https://urait.ru/ 100% доступ
4.	База данных "EastView"	Полнотекстовая база данных источников по общественным и гуманитарным наукам.	http://ebiblioteka.ru/ 100% доступ
5.	База данных международного индекса научного цитирования "Scopus"	Библиографическая и реферативная база данных и инструмент для отслеживания цитируемости статей, опубликованных в научных изданиях	http://www.scopus.com/ 100% доступ
6.	База данных международного индекса	Библиографическая и реферативная база данных и инструмент для отслеживания цитируемости статей, опубликованных в научных	http://webofknowledge.com 100% доступ

	научного цитирования "Web of Science"	изданиях	
7.	Видеотека учебных фильмов «Решение»	Коллекция учебных видеофильмов	http://eduvideo.online 100% доступ

5.5 Материально-техническое обеспечение образовательного процесса по дисциплине (модулю)

Для изучения дисциплины (модуля) «*Общая, неорганическая и органическая химия*» в рамках реализации основной профессиональной образовательной программы высшего образования – программы специалитета по специальности 31.05.01 *Лечебное дело* используются:

Учебная аудитория для занятий лекционного типа оснащена специализированной мебелью (стол для преподавателя, парты, стулья, доска для написания мелом); техническими средствами обучения (видеопроекционное оборудование, средства звуковоспроизведения, экран и имеющие выход в сеть Интернет).

Учебная аудитория для занятий семинарского типа: оснащена специализированной мебелью (стол для преподавателя, парты, стулья, доска для написания мелом); техническими средствами обучения (видеопроекционное оборудование, средства звуковоспроизведения, экран и имеющие выход в сеть Интернет).

Аудитория для занятий лабораторного типа оснащена специализированной мебелью (стол для преподавателя, парты, стулья, доска для написания мелом); техническими средствами обучения (видеопроекционное оборудование, средства звуковоспроизведения, экран и имеющие выход в сеть Интернет), химическими реактивами, лабораторной посудой, необходимым оборудованием.

Помещения для самостоятельной работы обучающихся: оснащены специализированной мебелью (парты, стулья) техническими средствами обучения (персональные компьютеры с доступом в сеть интернет и обеспечением доступа в электронно-информационную среду университета, программным обеспечением).

5.6 Образовательные технологии

При реализации дисциплины (модуля) «*Общая, неорганическая и органическая химия*» применяются различные образовательные технологии, в том числе технологии электронного обучения.

Освоение дисциплины (модуля) «*Общая, неорганическая и органическая химия*» предусматривает использование в учебном процессе активных и интерактивных форм проведения учебных занятий в форме разбора конкретных ситуаций, ситуационных задач в сочетании с внеаудиторной работой с целью формирования и развития профессиональных навыков обучающихся.

При освоении дисциплины (модуля) «*Общая, неорганическая и органическая химия*» предусмотрено применение электронного обучения.

Учебные часы дисциплины «*Общая, неорганическая и органическая химия*» предусматривают классическую контактную работу преподавателя с обучающимся в аудитории и контактную работу посредством электронной информационно-образовательной среды в синхронном и асинхронном режиме (вне аудитории) посредством применения возможностей компьютерных технологий (электронная почта, электронный учебник, тестирование, вебинар, видеофильм, презентация, форум и др.).

В рамках дисциплины (модуля) «*Общая, неорганическая и органическая химия*» предусмотрены встречи с руководителями и работниками организаций, деятельность которых связана со специализацией реализуемой основной профессиональной образовательной программы высшего образования – программы специалитета.

ЛИСТ РЕГИСТРАЦИИ ИЗМЕНЕНИЙ

№ п/п	Содержание изменения	Реквизиты документа об утверждении изменения	Дата введения изменения
1.	Утверждена и введена в действие решением Ученого совета медицинского факультета на основании Федерального государственного образовательного стандарта высшего образования по специальности 31.05.01 Лечебное дело (специалитет), утвержденного приказом Министерства науки и высшего образования Российской Федерации от 12.08.2020 г. № 988	Протокол заседания Ученого совета медицин- ского факультета № 12 от «07» июня 2021 года	01.09.2021



Министерство науки и высшего образования Российской Федерации
Федеральное государственное бюджетное образовательное учреждение
высшего образования
«Российский государственный социальный университет»

«УТВЕРЖДАЮ»

Декан медицинского факультета

/Т.В.Котова/

«07» июня 2021 г.

РАБОЧАЯ ПРОГРАММА ДИСЦИПЛИНЫ (МОДУЛЯ)

КЛИНИЧЕСКАЯ ФАРМАКОЛОГИЯ

Специальность

31.05.01 Лечебное дело

Специализация

Лечебное дело

**ОБРАЗОВАТЕЛЬНАЯ ПРОГРАММА ВЫСШЕГО ОБРАЗОВАНИЯ - ПРОГРАММА
СПЕЦИАЛИТЕТА**

Уровень профессионального образования

Высшее образование –специалитет

Форма обучения

Очная


Москва 2021

Рабочая программа дисциплины (модуля) «Клиническая фармакология» разработана на основании федерального государственного образовательного стандарта высшего образования - специалитета по специальности 31.05.01 Лечебное дело, утвержденного приказом Министерства науки и высшего образования Российской Федерации от 12.08.2020 г. №988, учебного плана по основной профессиональной образовательной программе высшего образования - программы специалитета по специальности «Лечебное дело», а также с учетом следующих профессиональных стандартов, сопряженных с профессиональной деятельностью выпускника:

– 02.009 «Врач-лечебник (врач-терапевт участковый)»

Рабочая программа дисциплины (модуля) разработана рабочей группой в составе: кандидат медицинских наук, декан медицинского факультета Котова Т.В., кандидат медицинских наук, доцент медицинского факультета Гришан М.А., доктор медицинских наук, доктор биологических наук, профессор Медведев И.Н.


Руководитель основной образовательной программы кандидат медицинских наук, декан медицинского факультета



(подпись) Т.В.Котова

Рабочая программа дисциплины (модуля) обсуждена и утверждена на Ученом совете Медицинского факультета
Протокол №12 от 07 июня 2021 года


Декан факультета, кандидат медицинских наук



(подпись) Т.В.Котова

Рабочая программа дисциплины (модуля) рекомендована к утверждению представителями организаций-работодателей:


Главный врач
ГБУЗ «ГКБ имени А.К. Ерамишанцева
ДЗМ»



(подпись) А.Р. Габриелян

Рабочая программа дисциплины (модуля) рецензирована и рекомендована к утверждению:

Главный врач
ГБУЗ «ГП № 9 ДЗМ»



(подпись) Э.А. Каспарова

Кандидат педагогических наук, доцент,
доцент факультета физической культуры



(подпись) А.В.Корнев

Согласовано
Научная библиотека, директор



(подпись) И.Г. Маляр

СОДЕРЖАНИЕ

РАЗДЕЛ 1. ПАСПОРТ РАБОЧЕЙ ПРОГРАММЫ ДИСЦИПЛИНЫ (МОДУЛЯ)	4
1.1 Цель и задачи дисциплины (модуля).....	4
1.2. Место дисциплины (модуля) в структуре основной профессиональной образовательной программы высшего образования-программы специалитета	4
1.3 Планируемые результаты обучения по дисциплине (модулю) в рамках планируемых результатов освоения основной профессиональной образовательной программы высшего образования – программы специалитета, соотнесенные с установленными индикаторами достижения компетенций	4
РАЗДЕЛ 2. СТРУКТУРА И СОДЕРЖАНИЕ ДИСЦИПЛИНЫ	5
2.1 Объем дисциплины (модуля), включая контактную работы обучающегося с педагогическими работниками и самостоятельную работу обучающегося	5
2.2. Учебно-тематический план дисциплины (модуля).....	5
РАЗДЕЛ 3. УЧЕБНО-МЕТОДИЧЕСКОЕ ОБЕСПЕЧЕНИЕ САМОСТОЯТЕЛЬНОЙ РАБОТЫ ОБУЧАЮЩИХСЯ ПО ДИСЦИПЛИНЕ (МОДУЛЮ)	6
3.1. Виды самостоятельной работы обучающихся по дисциплине (модулю).....	11
3.2 Методические указания к самостоятельной работе по дисциплине (модулю)	11
РАЗДЕЛ 4. ФОНД ОЦЕНОЧНЫХ СРЕДСТВ ДЛЯ ПРОВЕДЕНИЯ ПРОМЕЖУТОЧНОЙ АТТЕСТАЦИИ ОБУЧАЮЩИХСЯ ПО ДИСЦИПЛИНЕ (МОДУЛЮ)	13
4.1. Форма промежуточной аттестации обучающегося по дисциплине (модулю).....	29
4.2. Перечень компетенций с указанием этапов их формирования в процессе освоения образовательной программы.....	30
4.3 Описание показателей и критериев оценивания компетенций на различных этапах их формирования, описание шкал оценивания	30
4.4 Типовые контрольные задания или иные материалы, необходимые для оценки знаний, умений, навыков и (или) опыта деятельности, характеризующих этапы формирования компетенций в процессе освоения образовательной программы	32
4.5 Методические материалы, определяющие процедуры оценивания знаний, умений, навыков и (или) опыта деятельности, характеризующих этапы формирования компетенций.....	32
РАЗДЕЛ 5. УСЛОВИЯ РЕАЛИЗАЦИИ ДИСЦИПЛИНЫ	42
5.1. Перечень основной и дополнительной учебной литературы для освоения дисциплины (модуля).....	42
5.2 Перечень ресурсов информационно-коммуникационной сети «Интернет», необходимых для освоения дисциплины (модуля)	42
5.3 Методические указания для обучающихся по освоению дисциплины (модуля).....	42
5.4 Информационно-технологическое обеспечение образовательного процесса по дисциплине (модулю).....	44
5.5 Материально-техническое обеспечение образовательного процесса по дисциплине (модулю) ..	44
5.6 Образовательные технологии	45
ЛИСТ РЕГИСТРАЦИИ ИЗМЕНЕНИЙ.....	46

РАЗДЕЛ 1. ПАСПОРТ РАБОЧЕЙ ПРОГРАММЫ ДИСЦИПЛИНЫ (МОДУЛЯ)

1.1 Цель и задачи дисциплины (модуля)

Цель дисциплины (модуля) заключается в получении обучающимися знаний, практических умений и навыков выбора лекарственных средств (ЛС) для проведения эффективной, безопасной, индивидуализированной, контролируемой фармакотерапии у пациентов с использованием основных данных по фармакокинетике, фармакодинамике, фармакогенетике, фармакоэкономике, взаимодействию ЛС, нежелательным лекарственным реакциям в процессе осуществления медицинской деятельности.

Задачи дисциплины (модуля):

1. освоение студентами основных вопросов общей и частной клинической фармакологии на основе современных достижений в области фундаментальной и клинической медицины с позиций доказательной медицины;
2. формирование у студентов знаний и умений в области назначения и рационального применения ЛС;
3. формирование у студентов способности осуществлять индивидуализированную, контролируемую, безопасную и эффективную фармакотерапию, организовывать работу с медикаментозными средствами и соблюдать правила их хранения;
4. формирование умений, необходимых для решения отдельных научно-исследовательских и научно-прикладных задач в области клинической фармакологии с использованием знаний основных требований информационной безопасности;
5. формирование знаний, умений и навыков фармакологического обеспечения лечения с учетом взаимодействия ЛС и нежелательных лекарственных реакций на организм, показаний и противопоказаний к применению ЛС.

1.2. Место дисциплины (модуля) в структуре основной профессиональной образовательной программы высшего образования-программы специалитета

Дисциплина (модуль) *«Клиническая фармакология»* реализуется в *обязательной* части основной образовательной программы по специальности 31.05.01 Лечебное дело *очной* формы обучения.

Изучение дисциплины (модуля) *«Клиническая фармакология»* базируется на знаниях и умениях, полученных обучающимися ранее в ходе освоения программного материала ряда дисциплин (модулей): *«Общая, неорганическая и органическая химия», «Фармакология» и др.*

Перечень последующих дисциплин (модулей), для которых необходимы знания, умения и навыки, формируемые данной дисциплиной (модулем):

- Факультетская терапия

- Неврология

- Госпитальная терапия

- Практика общеврачебного профиля и др.

1.3 Планируемые результаты обучения по дисциплине (модулю) в рамках планируемых результатов освоения основной профессиональной образовательной программы высшего образования – программы специалитета, соотнесенные с установленными индикаторами достижения компетенций

Процесс освоения дисциплины (модуля) направлен на формирование у обучающихся следующих профессиональных компетенций: ПК-7, в соответствии с основной профессиональной образовательной программой высшего образования – программой специалитета по специальности 31.05.01 Лечебное дело.

В результате освоения дисциплины (модуля) обучающийся должен демонстрировать следующие результаты:

Категория компетенций	Код компетенции	Формулировка компетенции	Код и наименование индикатора достижения компетенции
Постановка диагноза и назначение лечения	ПК-7	Способен использовать современные методы применения лекарственных препаратов, медицинских изделий и лечебного питания при заболеваниях и состояниях у пациента в соответствии с действующими порядками оказания медицинской помощи, клиническими рекомендациями (протоколами лечения) по вопросам оказания медицинской помощи с учетом стандартов медицинской помощи	ПК-7.1: Знает современные методы применения лекарственных препаратов, медицинских изделий и лечебного питания при заболеваниях и состояниях у пациента в соответствии с действующими порядками оказания медицинской помощи, клиническими рекомендациями (протоколами лечения) по вопросам оказания медицинской помощи с учетом стандартов медицинской помощи;
			ПК-7.2: Знает современные методы немедикаментозного лечения болезней и состояний у пациента в соответствии с действующими порядками оказания медицинской помощи, клиническими рекомендациями (протоколами лечения) по вопросам оказания медицинской помощи с учетом стандартов медицинской помощи
			ПК-7.3: Использует современные методы применения лекарственных препаратов, медицинских изделий и лечебного питания при заболеваниях и состояниях у пациента в соответствии с действующими порядками оказания медицинской помощи, клиническими рекомендациями (протоколами лечения) по вопросам оказания медицинской помощи с учетом стандартов медицинской помощи

РАЗДЕЛ 2. СТРУКТУРА И СОДЕРЖАНИЕ ДИСЦИПЛИНЫ (МОДУЛЯ)

2.1 Объем дисциплины (модуля), включая контактную работу обучающегося с педагогическими работниками и самостоятельную работу обучающегося

Общая трудоемкость дисциплины (модуля), изучаемой в 7,8, 9 семестрах, составляет 12 зачетных единиц. По дисциплине предусмотрены зачеты и экзамен.

Очная форма обучения

Вид учебной работы	Всего часов	Семестры		
		7	8	9

Контактная работа обучающихся с педагогическими работниками (по видам учебных занятий) (всего):	216	72	72	72
Учебные занятия лекционного типа	36	12	12	12
<i>из них: в форме практической подготовки</i>	0	0	0	0
Практические занятия	84	28	28	28
<i>из них: в форме практической подготовки</i>	12	4	4	4
Иная контактная работа	96	32	32	32
<i>из них: в форме практической подготовки</i>	15	5	5	5
Самостоятельная работа обучающихся, всего	162	63	63	36
Контроль промежуточной аттестации (час)	54	9	9	36
Форма промежуточной аттестации	Зачет/зачет/экзамен			
ОБЪЕМ ДИСЦИПЛИНЫ (МОДУЛЯ) В ЧАСАХ	432	144	144	144

2.2. Учебно-тематический план дисциплины (модуля)

Очной формы обучения

Раздел, тема	Виды учебной работы, академических часов										
	Всего	Самостоятельная работа	Контактная работа обучающихся с педагогическими работниками								
			Всего	Лекционные занятия	<i>из них: в форме практической подготовки</i>	Семинарские/практические занятия	<i>из них: в форме практической подготовки</i>	Лабораторные занятия	<i>из них: в форме практической подготовки</i>	Иная контактная работа	<i>из них: в форме практической подготовки</i>
Семестр 7											
Раздел 1. Введение в клиническую фармакологию. Фармакокинетика. Фармакодинамика. Взаимодействие ЛС.	36	22	14	2	0	6	0	0	0	6	0
Тема 1.1. Введение в клиническую фармакологию.	18	12	6	2	0	2	0	0	0	2	0
Тема 1.2. Фармакокинетика. Фармакодинамика. Взаимодействие ЛС.	18	10	8	0	0	4	0	0	0	4	0

Раздел, тема	Виды учебной работы, академических часов										
	Всего	Самостоятельная работа	Контактная работа обучающихся с педагогическими работниками								
			Всего	Лекционные занятия	из них: в форме практической подготовки	Семинарские/практические занятия	из них: в форме практической подготовки	Лабораторные занятия	из них: в форме практической подготовки	Иная контактная работа	из них: в форме практической подготовки
Раздел 2. Нежелательные лекарственные реакции. Передозировка лекарственными средствами. Взаимодействие лекарственных средств. Особенности применения лекарственных средств у беременных и лактирующих женщин. Фармакогенетика.	36	22	14	2	0	6	0	0	0	6	0
Тема 2.1. Нежелательные лекарственные реакции. Передозировка лекарственными средствами. Взаимодействие лекарственных средств.	18	12	6	2	0	2	0	0	0	2	0
Тема 2.2. Особенности применения лекарственных средств у беременных и лактирующих женщин. Фармакогенетика.	18	10	8	0	0	4	0	0	0	4	0
Раздел 3. Клиническая фармакоэкономика и фармакоэпидемиология. Клинические исследования лекарственных средств, доказательная медицина. Источники клинико-фармакологической информации.	36	14	22	4	0	6	2	0	0	8	2
Тема 3.1. Клиническая фармакоэкономика и фармакоэпидемиология.	18	8	10	2	0	2	2	0	0	4	0
Тема 3.2. Клинические исследования лекарственных	18	6	12	2	0	4	0	0	0	4	2

Раздел, тема	Виды учебной работы, академических часов										
	Всего	Самостоятельная работа	Контактная работа обучающихся с педагогическими работниками								
			Всего	Лекционные занятия	из них: в форме практической подготовки	Семинарские/практические занятия	из них: в форме практической подготовки	Лабораторные занятия	из них: в форме практической подготовки	Иная контактная работа	из них: в форме практической подготовки
средств, доказательная медицина. Источники клинико-фармакологической информации.											
Раздел 4. Клиническая фармакология противомикробных средств	36	14	22	4	0	6	2	0	0	7	3
Тема 4.1. Фармакодинамика, фармакокинетика, спектр антимикробной активности препаратов	18	8	10	2	0	2	2	0	0	3	1
Тема 4.2. Принципы выбора (эмпирический и этиотропный), определение режима дозирования в зависимости от локализации инфекции и тяжести состояния	18	6	12	2	0	4	0	0	0	4	2
Контроль промежуточной аттестации (час)	9										
Общий объем, часов	144	63 (72)	72	12	0	24	4	0	0	27	5
Форма промежуточной аттестации	зачет										
Семестр 8											
Раздел 5. Клиническая фармакология стероидных и нестероидных противовоспалительных ЛС	36	22	14	2	0	6	0	0	0	6	0
Тема 5.1. Клиническая фармакология стероидных противовоспалительных ЛС	18	12	6	2	0	2	0	0	0	2	0
Тема 5.2. Клиническая фармакология нестероидных противовоспалительных ЛС	18	10	8	0	0	4	0	0	0	4	0
Раздел 6. Клиническая фармакология лекарственных препаратов,	36	22	14	2	0	6	0	0	0	6	0

Раздел, тема	Виды учебной работы, академических часов										
	Всего	Самостоятельная работа	Контактная работа обучающихся с педагогическими работниками								
			Всего	Лекционные занятия	из них: в форме практической подготовки	Семинарские/практические занятия	из них: в форме практической подготовки	Лабораторные занятия	из них: в форме практической подготовки	Иная контактная работа	из них: в форме практической подготовки
влияющих на бронхиальную проходимость											
Тема 6.1. Принципы выбора препарата, определения путей введения, способы доставки ЛС в дыхательные пути и рационального режима дозирования препаратов	18	12	6	2	0	2	0	0	0	2	0
Тема 6.2. Оказание первой врачебной помощи при неотложных состояниях	18	10	8	0	0	4	0	0	0	4	0
Раздел 7. Клиническая фармакология ЛС, влияющих на органы пищеварительной системы	36	14	22	4	0	6	2	0	0	8	2
Тема 7.1. Клиническая фармакология ЛС, влияющих на органы пищеварительной системы	18	8	10	2	0	2	2	0	0	4	0
Тема 7.2. Принципы выбора и определение режима дозирования	18	6	12	2	0	4	0	0	0	4	2
Раздел 8. Клиническая фармакология ЛС, влияющих на гемостаз и гемопоэз	36	14	22	4	0	6	2	0	0	7	3
Тема 8.1. Клиническая фармакология ЛС, влияющих на гемостаз и гемопоэз.	18	8	10	2	0	2	2	0	0	3	1
Тема 8.2. Принципы выбора и определение режима дозирования	18	6	12	2	0	4	0	0	0	4	2
Контроль промежуточной аттестации (час)	9										
Общий объем, часов	144	63 (72)	72	12	0	24	4	0	0	27	5
Форма промежуточной аттестации	зачет										
Семестр 9											

Раздел, тема	Виды учебной работы, академических часов										
	Всего	Самостоятельная работа	Контактная работа обучающихся с педагогическими работниками								
			Всего	Лекционные занятия	из них: в форме практической подготовки	Семинарские/практические занятия	из них: в форме практической подготовки	Лабораторные занятия	из них: в форме практической подготовки	Иная контактная работа	из них: в форме практической подготовки
Раздел 9. Клиническая фармакология ЛС, влияющих на сосудистый тонус, функции миокарда и диуретики	36	22	14	2	0	6	0	0	0	6	0
Тема 9.1. Клиническая фармакология ЛС, влияющих на сосудистый тонус, функции миокарда и диуретики.	18	12	6	2	0	2	0	0	0	2	0
Тема 9.2. Принципы выбора и определение режима дозирования	18	10	8	0	0	4	0	0	0	4	0
Раздел 10. Клиническая фармакология психотропных лекарственных средств	36	22	14	2	0	6	0	0	0	6	0
Тема 10.1. Клиническая фармакология психотропных лекарственных средств.	18	12	6	2	0	2	0	0	0	2	0
Тема 10.2. Принципы выбора и определение режима дозирования	18	10	8	0	0	4	0	0	0	4	0
Раздел 11. Клиническая фармакология ЛС, применяемых в эндокринологии	36	14	22	4	0	6	2	0	0	8	2
Тема 11.1. Клиническая фармакология ЛС, применяемых в эндокринологии	18	8	10	2	0	2	2	0	0	4	0
Тема 11.2. Принципы выбора и определение режима дозирования	18	6	12	2	0	4	0	0	0	4	2
Раздел 12. Клиническая фармакология противоопухолевых средств	36	14	22	4	0	6	2	0	0	7	3
Тема 12.1. Клиническая фармакология противоопухолевых средств	18	8	10	2	0	2	2	0	0	3	1
Тема 12.2. Принципы выбора и определение режима дозирования	18	6	12	2	0	4	0	0	0	4	2

Раздел, тема	Виды учебной работы, академических часов										
	Всего	Самостоятельная работа	Контактная работа обучающихся с педагогическими работниками								
			Всего	Лекционные занятия	из них: в форме практической подготовки	Семинарские/практические занятия	из них: в форме практической подготовки	Лабораторные занятия	из них: в форме практической подготовки	Иная контактная работа	из них: в форме практической подготовки
Контроль промежуточной аттестации (час)	36										
Общий объем, часов	144	36 (72)	72	12	0	24	4	0	0	27	5
Форма промежуточной аттестации	экзамен										

РАЗДЕЛ 3. УЧЕБНО-МЕТОДИЧЕСКОЕ ОБЕСПЕЧЕНИЕ САМОСТОЯТЕЛЬНОЙ РАБОТЫ ОБУЧАЮЩИХСЯ ПО ДИСЦИПЛИНЕ (МОДУЛЮ)

3.1. Виды самостоятельной работы обучающихся по дисциплине (модулю)

Очной формы обучения

Раздел, тема	Всего	Виды самостоятельной работы обучающихся					
		Академическая активность, час	Форма академической активности	Выполнение практических заданий, час	Форма практического задания	Рубежный текущий контроль, час	Форма рубежного текущего контроля
Семестр 7							
Раздел 1. Введение в клиническую фармакологию. Фармакокинетика. Фармакодинамика. Взаимодействие ЛС.	22	10	Подготовка к лекционным и практическим занятиям, самостоятельное изучение раздела в ЭИОС	10	контрольная работа	2	Компьютерное тестирование
Раздел 2. Нежелательные лекарственные реакции. Передозировка лекарственными средствами. Взаимодействие лекарственных средств. Особенности применения лекарственных средств у	22	10	Подготовка к лекционным и практическим занятиям, самостоятельное изучение раздела в ЭИОС	10	контрольная работа	2	Компьютерное тестирование

беременных и лактирующих женщин. Фармакогенетика							
Раздел 3. Клиническая фармакоэкономика и фармакоэпидемиология. Клинические исследования лекарственных средств, доказательная медицина. Источники клинико-фармакологической информации.	14	6	Подготовка к лекционным и практическим занятиям, самостоятельное изучение раздела в ЭИОС	6	контрольная работа	2	Компьютерное тестирование
Раздел 4. Клиническая фармакология противомикробных средств	14	6	Подготовка к лекционным и практическим занятиям, самостоятельное изучение раздела в ЭИОС	6	контрольная работа	2	Компьютерное тестирование
Общий объем по модулю/семестру, часов	63 (72)	32	-	32	-	8	-
Семестр 8							
Раздел 5. Клиническая фармакология стероидных и нестероидных противовоспалительных ЛС	22	10	Подготовка к лекционным и практическим занятиям, самостоятельное изучение раздела в ЭИОС	10	контрольная работа	2	Компьютерное тестирование
Раздел 6. Клиническая фармакология лекарственных препаратов, влияющих на бронхиальную проходимость	22	10	Подготовка к лекционным и практическим занятиям, самостоятельное изучение раздела в ЭИОС	10	контрольная работа	2	Компьютерное тестирование
Раздел 7. Клиническая фармакология ЛС, влияющих на органы пищеварительной системы	14	6	Подготовка к лекционным и практическим занятиям, самостоятельное изучение раздела в ЭИОС	6	контрольная работа	2	Компьютерное тестирование
Раздел 8. Клиническая фармакология ЛС, влияющих на гемостаз и гемопоэз	14	6	Подготовка к лекционным и практическим занятиям, самостоятельное изучение раздела в ЭИОС	6	контрольная работа	2	Компьютерное тестирование
Общий объем по модулю/семестру, часов	63 (72)	32	-	32	-	8	-

Семестр 9							
Раздел 9. Клиническая фармакология ЛС, влияющих на сосудистый тонус, функции миокарда и диуретики	22	10	Подготовка к лекционным и практическим занятиям, самостоятельное изучение раздела в ЭИОС	10	контрольная работа	2	Компьютерное тестирование
Раздел 10. Клиническая фармакология психотропных лекарственных средств	22	10	Подготовка к лекционным и практическим занятиям, самостоятельное изучение раздела в ЭИОС	10	контрольная работа	2	Компьютерное тестирование
Раздел 11. Клиническая фармакология ЛС, применяемых в эндокринологии	14	6	Подготовка к лекционным и практическим занятиям, самостоятельное изучение раздела в ЭИОС	6	контрольная работа	2	Компьютерное тестирование
Раздел 12. Клиническая фармакология противоопухолевых средств	14	6	Подготовка к лекционным и практическим занятиям, самостоятельное изучение раздела в ЭИОС	6	контрольная работа	2	Компьютерное тестирование
Общий объем по модулю/семестру, часов	36 (72)	32	-	32	-	8	-

3.2 Методические указания к самостоятельной работе по дисциплине (модулю)

РАЗДЕЛ 1. ВВЕДЕНИЕ В КЛИНИЧЕСКУЮ ФАРМАКОЛОГИЮ. ФАРМАКОКИНЕТИКА. ФАРМАКОДИНАМИКА. ВЗАИМОДЕЙСТВИЕ ЛС

Цель: изучить основы фармакокинетики, фармакодинамики, особенности взаимодействия лекарственных средств

Перечень изучаемых элементов содержания: Определение понятий «фармакология», «клиническая фармакология», «фармакотерапия», различия между ними. Предмет и задачи клинической фармакологии. Федеральный закон «О лекарственных средствах». Место Минздрава РФ, Фармакологического и Фармакопейного комитетов в сфере обращения ЛС. Типы названий препаратов. Значение ФК для выбора ЛС и определения режима их дозирования: путь введения, всасываемость, биодоступность, биоэквивалентность, связь с белками, объем распределения, метаболизм, период полувыведения, клиренс, пути и скорость выведения. Особенности ФК ЛС в различные возрастные периоды (плод, период новорожденности, дети, пожилые люди), у беременных и лактирующих женщин. Особенности ФК ЛС при заболеваниях органов дыхания, ЖКТ, кровообращения, печени и почек. ФД ЛС. Понятия ФД, рецепторы, мессенджеры, механизм действия, селективность, стереоизомеры, полные и частичные агонисты и антагонисты. Терапевтический индекс, клинический эффект. Современные методы оценки действия ЛС, требования к ним. Действие ЛС при однократном и курсовом применении. Значение фармакологических проб в выборе ЛС и определение рационального режима их дозирования (разовая, суточная, курсовая дозы; кратность применения). Понятие о терапевтической широте, минимальной и максимальной дозах. Значение мониторинга на действие ЛС. Взаимосвязь между ФД и ФК.

Вопросы для самоподготовки:

1. Предмет и задачи клинической фармакологии.
2. Особенности ФК ЛС в различные возрастные периоды
3. Современные методы оценки действия ЛС, требования к ним.

4. Взаимосвязь между ФД и ФК

ПРАКТИЧЕСКОЕ ЗАДАНИЕ К РАЗДЕЛУ 1.

Форма практического задания: контрольная работа.

Примерный перечень тем контрольных работ к разделу 1:

1. Определение понятий «фармакология», «клиническая фармакология», «фармакотерапия», различия между ними.
2. Предмет и задачи клинической фармакологии.
3. Федеральный закон «О лекарственных средствах».
4. Место Минздрава РФ, Фармакологического и Фармакопейного комитетов в сфере обращения ЛС.
5. Типы названий препаратов.
6. Значение ФК для выбора ЛС и определения режима их дозирования: путь введения, всасываемость, биодоступность, биоэквивалентность, связь с белками, объем распределения, метаболизм, период полувыведения, клиренс, пути и скорость выведения.
7. Особенности ФК ЛС в различные возрастные периоды (плод, период новорожденности, дети, пожилые люди), у беременных и лактирующих женщин.
8. Особенности ФК ЛС при заболеваниях органов дыхания, ЖКТ, кровообращения, печени и почек. ФД ЛС.
9. Понятия ФД, рецепторы, мессенджеры, механизм действия, селективность, стереоизомеры, полные и частичные агонисты и антагонисты.
10. Терапевтический индекс, клинический эффект.
11. Современные методы оценки действия ЛС, требования к ним.
12. Действие ЛС при однократном и курсовом применении.
13. Значение фармакологических проб в выборе ЛС и определение рационального режима их дозирования (разовая, суточная, курсовая дозы; кратность применения).
14. Понятие о терапевтической широте, минимальной и максимальной дозах.
15. Значение мониторинга на действие ЛС.
16. Взаимосвязь между ФД и ФК.
17. Сочетанное применение лекарственных средств. Виды лекарственных взаимодействий. Полипрагмазия.
18. Клиническая фармакодинамика и оценка основных ее параметров.
19. Связь «доза-эффект».
20. Распределение лекарственных средств в организме. Метаболизм лекарственных средств

РУБЕЖНЫЙ КОНТРОЛЬ К РАЗДЕЛУ 1: форма рубежного контроля – компьютерное тестирование

РАЗДЕЛ 2. НЕЖЕЛАТЕЛЬНЫЕ ЛЕКАРСТВЕННЫЕ РЕАКЦИИ. ПЕРЕДОЗИРОВКА ЛЕКАРСТВЕННЫМИ СРЕДСТВАМИ. ВЗАИМОДЕЙСТВИЕ ЛЕКАРСТВЕННЫХ СРЕДСТВ. ОСОБЕННОСТИ ПРИМЕНЕНИЯ ЛЕКАРСТВЕННЫХ СРЕДСТВ У БЕРЕМЕННЫХ И ЛАКТИРУЮЩИХ ЖЕНЩИН. ФАРМАКОГЕНЕТИКА.

Цель: изучить нежелательные лекарственные реакции, особенности передозировки лекарственными средствами, взаимодействие лекарственных средств, особенности применения лекарственных средств у беременных и лактирующих женщин, основы фармакогенетики

Перечень изучаемых элементов содержания: Нежелательные лекарственные реакции. Методы их выявления, профилактики и коррекции. Клинические виды (фармакодинамические, токсические, аллергические, мутагенные, парамедикаментозные). Механизмы прогнозирования возможного развития НЛР. Зависимость НЛР от пути введения, дозы, длительности применения, возраста пациента. Взаимодействие ЛС. Типы взаимодействия ЛС (фармацевтическое, фармакокинетическое, фармакодинамическое). Клиническое значение взаимодействия ЛС. Принципы рационального комбинирования ЛС.

Вопросы для самоподготовки:

1. Нежелательные лекарственные реакции
2. Типы взаимодействия ЛС

3. Принципы рационального комбинирования ЛС

ПРАКТИЧЕСКОЕ ЗАДАНИЕ К РАЗДЕЛУ 2.

Форма практического задания: контрольная работа.

Примерный перечень тем контрольных работ к разделу 2:

1. Нежелательные лекарственные реакции. Методы их выявления, профилактики и коррекции.
2. Клинические виды (фармакодинамические, токсические, аллергические, мутагенные, парамедикаментозные).
3. Механизмы прогнозирования возможного развития НЛР.
4. Зависимость НЛР от пути введения, дозы, длительности применения, возраста пациента.
5. Взаимодействие ЛС.
6. Типы взаимодействия ЛС (фармацевтическое, фармакокинетическое, фармакодинамическое).
7. Клиническое значение взаимодействия ЛС.
8. Принципы рационального комбинирования ЛС.
9. Особенности фармакокинетики и фармакодинамики лекарственных средств у пожилых пациентов, у женщин в период беременности и лактации.
10. Особенности фармакокинетики и фармакодинамики лекарственных средств у пациентов с заболеваниями печени и почек.
11. Биодоступность лекарственных средств.
12. Факторы, влияющие на фармакокинетику лекарственных средств.
13. Особенности фармакокинетики лекарственных средств при длительном применении.
14. Выявление, регистрация и профилактика нежелательных (побочных) реакций.
15. Извещение о подозреваемых нежелательных (побочных) реакциях лекарственных средств.
16. Информирование пациентов о возможных проявлениях нежелательных (побочных) реакций на лекарственные средства.
17. Понятие о рецепторах, типы рецепторов.
18. Виды взаимодействия лекарственных веществ с рецепторами.
19. Клиническая фармакология как основа рациональной фармакотерапии.
20. Основные принципы доказательной медицины.

РУБЕЖНЫЙ КОНТРОЛЬ К РАЗДЕЛУ 2: форма рубежного контроля – компьютерное тестирование

РАЗДЕЛ 3. КЛИНИЧЕСКАЯ ФАРМАКОЭКОНОМИКА И ФАРМАКОЭПИДЕМИОЛОГИЯ. КЛИНИЧЕСКИЕ ИССЛЕДОВАНИЯ ЛЕКАРСТВЕННЫХ СРЕДСТВ, ДОКАЗАТЕЛЬНАЯ МЕДИЦИНА. ИСТОЧНИКИ КЛИНИКО-ФАРМАКОЛОГИЧЕСКОЙ ИНФОРМАЦИИ

Цель: изучить основы клинической фармакоэкономики и фармакоэпидемиологии, клинических исследований лекарственных средств, доказательной медицины, источники клинико-фармакологической информации

Перечень изучаемых элементов содержания: Клиническая фармакоэкономика: виды фармакоэкономического анализа, классификация затрат, принятая в фармакоэкономике, перспективы фармакоэкономических исследований. Клиническая фармакоэпидемиология: виды фармакоэпидемиологического анализа (ABC-VEN анализ, обзор потребления лекарственных средств), установленная суточная доза (DDD). Клинические исследования лекарственных средств: фазы клинических исследований, понятие о GCP, этические и правовые нормы клинических исследований, участники клинических исследований, протокол клинического исследования. Понятие о рандомизированных контролируемых исследованиях. Доказательная медицина: принципы, уровни (классы) доказательности. «Конечные точки» клинических исследований. Мета-анализ. Значение доказательной медицины в клинической практике. Федераль-

ное руководство по использованию лекарственных средств (формулярная система). Клинические рекомендации по фармакотерапии заболеваний внутренних органов. Источники клинико-фармакологической информации (справочники, электронные базы данных, Интернет-ресурсы).

Вопросы для самоподготовки:

1. Клиническая фармакоэкономика: виды фармакоэкономического анализа, классификация затрат, принятая в фармакоэкономике, перспективы фармакоэкономических исследований.
2. Клиническая фармакоэпидемиология: виды фармакоэпидемиологического анализа (ABC-VEN анализ, обзор потребления лекарственных средств), установленная суточная доза (DDD).
3. Клинические исследования лекарственных средств
4. Значение доказательной медицины в клинической практике

ПРАКТИЧЕСКОЕ ЗАДАНИЕ К РАЗДЕЛУ 3.

Форма практического задания: контрольная работа.

Примерный перечень тем контрольных работ к разделу 3:

1. Клиническая фармакоэкономика: виды фармакоэкономического анализа, классификация затрат, принятая в фармакоэкономике.
2. Перспективы фармакоэкономических исследований.
3. Клиническая фармакоэпидемиология: виды фармакоэпидемиологического анализа (ABC-VEN анализ, обзор потребления лекарственных средств).
4. Установленная суточная доза (DDD).
5. Клинические исследования лекарственных средств: фазы клинических исследований, понятие о GCP.
6. Этические и правовые нормы клинических исследований.
7. Участники клинических исследований.
8. Протокол клинического исследования.
9. Понятие о рандомизированных контролируемых исследованиях.
10. Доказательная медицина: принципы, уровни (классы) доказательности.
11. «Конечные точки» клинических исследований.
12. Мета-анализ.
13. Значение доказательной медицины в клинической практике.
14. Федеральное руководство по использованию лекарственных средств (формулярная система).
15. Клинические рекомендации по фармакотерапии заболеваний внутренних органов.
16. Источники клинико-фармакологической информации (справочники, электронные базы данных, Интернет-ресурсы).
17. Виды и фазы клинических испытаний.
18. Медицинские, методологические и этические аспекты клинических испытаний.
19. Комитет по этике, его роль и задачи.
20. Номенклатура лекарственных средств (международное непатентованное и торговое наименование).

РУБЕЖНЫЙ КОНТРОЛЬ К РАЗДЕЛУ 3: форма рубежного контроля – компьютерное тестирование

РАЗДЕЛ 4. КЛИНИЧЕСКАЯ ФАРМАКОЛОГИЯ ПРОТИВОМИКРОБНЫХ СРЕДСТВ

Цель: изучить и освоить клиническую фармакологию противомикробных средств, принципы выбора (эмпирический и этиотропный), определение режима дозирования

Перечень изучаемых элементов содержания: Пенициллины (бензилпенициллин, феноксиметилпенициллин, оксациллин, ампициллин, амоксициллин, пиперациллин, амоксициллин/клавуланат, пиперациллин/тазобактам).

Цефалоспорины (I поколение - цефазолин, цефалексин; II поколение - цефуроксим, цефуроксим аксетил; III поколение - цефотаксим, цефтриаксон, цефтазидим, цефоперазон, цефоперазон/сульбактам; IV поколение - цефепим).

Карбапенемы (имипенем, меропенем). Аминогликозиды (стрептомицин, гентамицин, амикацин).

Хинолоны (налиндиксовая кислота) и фторхинолоны (норфлоксацин, офлоксацин, ципрофлоксацин, левофлоксацин, моксифлоксацин).

Макролиды (14-членные - эритромицин, кларитромицин, рокситромицин, 15-членные (азалиды) - азитромицин, 16-членные - mideкамицин, спирамицин).

Тетрациклины (доксциклин, миноциклин). Линкозамиды (линкомицин, клиндамицин). Гликопептиды (ванкомицин). Нитрофураны (нитрофурантоин, фуразолидон).

Сульфаниламиды и комбинированные препараты сульфаниламидов (кот-римоксазол). Нитроимидазолы (метронидазол, тинидазол, орнидазол). Антибиотики разных групп (хлорамфеникол, полимиксин В).

Противогрибковые препараты (нистатин, амфотерицин В, гризеофульвин, клотримазол, кетоконазол, флуконазол, тербинафин). Противотуберкулезные препараты (изониазид, пипразинамид, рифампицин, этамбутол).

Противовирусные препараты (римантадин, ацикловир, ганцикловир, зидовудин).

Фармакодинамика, фармакокинетика, спектр антимикробной активности.

Принципы выбора (эмпирический и этиотропный), определение режима дозирования в зависимости от локализации инфекции и тяжести состояния, функции почек.

Методы оценки эффективности и безопасности антимикробных препаратов. Диагностика и профилактика НЛР.

Комбинация антимикробных ЛС и взаимодействия при совместном назначении с препаратами других групп.

Вопросы для самоподготовки:

1. Пенициллины
2. Цефалоспорины
3. Карбапенемы
4. Аминогликозиды
5. Хинолоны
6. Макролиды
7. Тетрациклины
8. Сульфаниламиды и комбинированные препараты сульфаниламидов
9. Антибиотики разных групп
10. Противогрибковые препараты
11. Противовирусные препараты
12. Фармакодинамика, фармакокинетика, спектр антимикробной активности
13. Принципы выбора (эмпирический и этиотропный), определение режима дозирования в зависимости от локализации инфекции и тяжести состояния, функции почек
14. Методы оценки эффективности и безопасности антимикробных препаратов

ПРАКТИЧЕСКОЕ ЗАДАНИЕ К РАЗДЕЛУ 4.

Форма практического задания: контрольная работа.

Примерный перечень тем контрольных работ к разделу 4:

Фармакодинамика, фармакокинетика, спектр антимикробной активности.

Принципы выбора (эмпирический и этиотропный), определение режима дозирования в зависимости от локализации инфекции и тяжести состояния, функции почек.

Методы оценки эффективности и безопасности антимикробных препаратов. Диагностика и профилактика НЛР. Комбинация антимикробных ЛС и взаимодействия при совместном назначении с препаратами других групп:

1. Пенициллины (бензилпенициллин, феноксиметилпенициллин, оксациллин, ампициллин, амоксициллин, пиперациллин, амоксициллин/клавуланат, пиперациллин/тазобактам).
2. Цефалоспорины (I поколение - цефазолин, цефалексин)

3. Цефалоспорины (II поколение - цефуроксим, цефуроксим аксетил)
4. Цефалоспорины (III поколение - цефотаксим, цефтриаксон, цефтазидим, цефоперазон, цефоперазон/сульбактам; IV поколение - цефепим).
5. Карбапенемы (имипенем, меропенем).
6. Аминогликозиды (стрептомицин, гентамицин, амикацин).
7. Хинолоны (налиндиксовая кислота) и фторхинолоны (норфлоксацин, офлоксацин, цiproфлоксацин, левофлоксацин, моксифлоксацин).
8. Макролиды (14-членные - эритромицин, кларитромицин, рокситромицин, 15-членные (азалиды) - азитромицин, 16-членные - мидекамицин, спирамицин).
9. Тетрациклины (доксицилин, миноцилин).
10. Линкозамиды (линкомицин, клиндамицин).
11. Гликопептиды (ванкомицин).
12. Нитрофураны (нитрофурантоин, фуразолидон).
13. Сульфаниламиды и комбинированные препараты сульфаниламидов (кот-римоксазол)
14. Нитроимидазолы (метронидазол, тинидазол, орнидазол).
15. Антибиотики разных групп (хлорамфеникол, полимиксин В).
16. Противогрибковые препараты (нистатин, амфотерицин В, гризеофульвин, клотримазол, кетоконазол, флуконазол, тербинафин).
17. Противотуберкулезные препараты (изониазид, пипразинамид, рифампицин, этамбутол).
18. Противовирусные препараты (римантадин, ацикловир, ганцикловир, зидовудин).
19. Клиническая фармакокинетика, пути введения лекарственных средств, их характеристика.
20. Особенности фармакокинетики и фармакодинамики лекарственных средств у пациентов с заболеваниями печени и почек.

РУБЕЖНЫЙ КОНТРОЛЬ К РАЗДЕЛУ 4: форма рубежного контроля – компьютерное тестирование

РАЗДЕЛ 5. КЛИНИЧЕСКАЯ ФАРМАКОЛОГИЯ СТЕРОИДНЫХ И НЕСТЕРОИДНЫХ ПРОТИВОВОСПАЛИТЕЛЬНЫХ ЛС.

Цель: изучить и освоить клиническую фармакологию стероидных и нестероидных противовоспалительных ЛС, принципы выбора, определение режима дозирования

Перечень изучаемых элементов содержания: Глюкокортикоиды: системные (гидрокортизон, преднизолон, метилпреднизолон, преднизон, дексаметазон, триамцинолон) и ингаляционные (беклометазон, будесонид, флутиказон). Нестероидные противовоспалительные препараты: с выраженной противовоспалительной активностью (ацетилсалициловая кислота, диклофенак, ибупрофен, индометацин, кетопрофен, напроксен, лорноксикам), со слабой противовоспалительной активностью (метамизол, парацетамол, кеторолак). Селективные ингибиторы циклооксигеназы-2 (мелоксикам, целекоксиб). Принципы выбора и определения путей введения, режима дозирования противовоспалительных препаратов с учетом особенностей ФД, механизма действия, хронофармакологии, ФК – метаболизма и выведения из организма, особенностей воспалительного процесса: локализации, интенсивности, состояния ЖКТ, системы кровообращения и пр. Методы оценки эффективности и безопасности. Диагностика, коррекция и профилактика НЛР. Лекарственное взаимодействие при их комбинированном назначении и в сочетании с препаратами других групп.

Вопросы для самоподготовки:

1. Глюкокортикоиды
2. Нестероидные противовоспалительные препараты
3. Селективные ингибиторы циклооксигеназы-2

4. Принципы выбора и определения путей введения, режима дозирования противовоспалительных препаратов с учетом особенностей ФД, механизма действия, хронофармакологии, ФК – метаболизма и выведения из организма, особенностей воспалительного процесса

5. Диагностика, коррекция и профилактика НЛР. Лекарственное взаимодействие при их комбинированном назначении и в сочетании с препаратами других групп.

ПРАКТИЧЕСКОЕ ЗАДАНИЕ К РАЗДЕЛУ 5.

Форма практического задания: контрольная работа.

Примерный перечень тем контрольных работ к разделу 5:

1. Клиническая фармакология стероидных лекарственных средств.
2. Клиническая фармакология нестероидных противовоспалительных лекарственных средств.
3. Клиническая фармакология наркотических анальгетиков.
4. Неопиоидные лекарственные средства центрального действия с анальгетической активностью.
5. Анальгетики со смешанным механизмом действия.
6. Тактика применения нестероидных противовоспалительных лекарственных средств при гипертермическом и болевом синдромах.
7. Глюкокортикоиды: системные (гидрокортизон, преднизолон, метилпреднизолон, преднизон, дексаметазон, триамцинолон) и ингаляционные (беклометазон, будесонид, флутиказон).
8. Нестероидные противовоспалительные препараты: с выраженной противовоспалительной активностью (ацетилсалициловая кислота, диклофенак, ибупрофен, индометацин, кетопрофен, напроксен, лорноксикам).
9. Нестероидные противовоспалительные препараты: со слабой противовоспалительной активностью (метамизол, парацетамол, кеторолак).
10. Селективные ингибиторы циклооксигеназы-2 (мелоксикам, целекоксиб).
11. Принципы выбора и определения путей введения, режима дозирования противовоспалительных препаратов с учетом особенностей ФД, механизма действия, хронофармакологии, ФК – метаболизма и выведения из организма, особенностей воспалительного процесса: локализации, интенсивности, состояния ЖКТ, системы кровообращения и пр.
12. Методы оценки эффективности и безопасности.
13. Диагностика, коррекция и профилактика НЛР.
14. Лекарственное взаимодействие при их комбинированном назначении и в сочетании с препаратами других групп.
15. Клиническая фармакокинетика, пути введения лекарственных средств, их характеристика.
16. Лекарственные взаимодействия.
17. Нежелательные реакции на лекарственные средства.
18. Распределение лекарственных средств в организме.
19. Метаболизм лекарственных средств.
20. Основные фармакокинетические параметры.

РУБЕЖНЫЙ КОНТРОЛЬ К РАЗДЕЛУ 5: форма рубежного контроля – компьютерное тестирование

РАЗДЕЛ 6. КЛИНИЧЕСКАЯ ФАРМАКОЛОГИЯ ЛЕКАРСТВЕННЫХ ПРЕПАРАТОВ, ВЛИЯЮЩИХ НА БРОНХИАЛЬНУЮ ПРОХОДИМОСТЬ

Цель: изучить и освоить клиническую фармакологию лекарственных препаратов, влияющих на бронхиальную проходимость, принципы выбора, определение режима дозирования

Перечень изучаемых элементов содержания: Ксантиновые производные препараты теофиллина короткого и пролонгированного действия. М-холинолитики (ипратропиум). Нелективные адреностимуляторы (адреналин), бета-стимуляторы (изопреналин, орципреналин), бета – стимуляторы: короткого (сальбутамол, фенотерол, тербуталин) и длительного действия (формотерол, сальметерол). Отхаркивающие средства рефлекторного действия (трава

термопсиса), резорбтивного действия (калия йодид, натрия бикарбонат). Муколитические средства (бромгексин, амброксол, ацетилцистеин). Стабилизаторы мембран тучных клеток (кромогликат натрия, недокромил натрия). Блокаторы рецепторов лейкотриенов (зафирлукаст, монтелукаст).

Принципы выбора препарата, определения путей введения, способы доставки ЛС в дыхательные пути (дозированные ингаляторы, небулайзер, спейсер, спинхайлер, турбохалер, дискхалер) и рационального режима дозирования препаратов с учетом обратимости обструкции дыхательных путей, тяжести бронхообструкции, характеристики мокроты, состояния сердечно-сосудистой системы, ФК, а также факторов, изменяющих чувствительность к препарату. Понятие ступенчатой терапии бронхиальной астмы.

Оказание первой врачебной помощи при неотложных состояниях: приступе бронхиальной астме, астматическом статусе, анафилактическом шоке, ангионевротическом отеке.

Вопросы для самоподготовки:

1. Ксантиновые производные препараты теофиллина короткого и пролонгированного действия.
2. Принципы выбора препарата, определения путей введения, способы доставки ЛС в дыхательные пути
3. Оказание первой врачебной помощи при неотложных состояниях

ПРАКТИЧЕСКОЕ ЗАДАНИЕ К РАЗДЕЛУ 6.

Форма практического задания: контрольная работа.

Примерный перечень тем контрольных работ к разделу 6:

1. Клиническая фармакология лекарственных средств, применяемых при заболеваниях органов дыхания.
2. Клинико-фармакологическая характеристика противокашлевых лекарственных средств центрального, периферического, смешанного действия.
3. Клинико-фармакологическая характеристика отхаркивающих и муколитических лекарственных средств, особенности их применения.
4. Клинико-фармакологическая характеристика лекарственных средств, используемых для лечения бронхообструкции (бета-2-адреномиметики, Мхолиноблокаторы, ксантины, комбинированные лекарственные средства).
5. Клинико-фармакологическая характеристика и особенности применения лекарственных средств базисной противовоспалительной терапии бронхиальной астмы
6. Применение стабилизаторов мембран тучных клеток.
7. Фитотерапия в пульмонологии.
8. Ксантиновые производные препараты теофиллина короткого и пролонгированного действия. М-холинолитики (ипратропиум).
9. Неселективные адреностимуляторы (адреналин), бета-стимуляторы (изопреналин, орципреналин), бета – стимуляторы: короткого (сальбутамол, фенотерол, тербуталин) и длительного действия (формотерол, сальметерол).
10. Отхаркивающие средства рефлекторного действия (трава термопсиса), резорбтивного действия (калия йодид, натрия бикарбонат).
11. Муколитические средства (бромгексин, амброксол, ацетилцистеин).
12. Стабилизаторы мембран тучных клеток (кромогликат натрия, недокромил натрия).
13. Блокаторы рецепторов лейкотриенов (зафирлукаст, монтелукаст).
14. Принципы выбора препарата, определения путей введения, способы доставки ЛС в дыхательные пути (дозированные ингаляторы, небулайзер, спейсер, спинхайлер, турбохалер, дискхалер).
15. Принципы рационального режима дозирования препаратов с учетом обратимости обструкции дыхательных путей, тяжести бронхообструкции, характеристики мокроты, состояния сердечно-сосудистой системы, ФК, а также факторов, изменяющих чувствительность к препарату.
16. Понятие ступенчатой терапии бронхиальной астмы.

17. Особенности фармакокинетики и фармакодинамики лекарственных средств у пожилых пациентов, у женщин в период беременности и лактации.

18. Особенности фармакокинетики и фармакодинамики лекарственных средств у пациентов с заболеваниями печени и почек.

19. Выявление, регистрация и профилактика нежелательных (побочных) реакций.

20. Извещение о подозреваемых нежелательных (побочных) реакциях лекарственных средств. Информирование пациентов о возможных проявлениях нежелательных (побочных) реакций на лекарственные средства.

РУБЕЖНЫЙ КОНТРОЛЬ К РАЗДЕЛУ 6: форма рубежного контроля – компьютерное тестирование

РАЗДЕЛ 7. КЛИНИЧЕСКАЯ ФАРМАКОЛОГИЯ ЛС, ВЛИЯЮЩИХ НА ОРГАНЫ ПИЩЕВАРИТЕЛЬНОЙ СИСТЕМЫ

Цель: изучить клиническую фармакологию ЛС, влияющих на органы пищеварительной системы, принципы выбора, определение режима дозирования

Перечень изучаемых элементов содержания: Препараты, снижающие желудочную секрецию: H₂-гистаминоблокаторы (циметидин, ранитидин, фамотидин), ингибиторы протонного насоса (омепразол, эзомепразол), M-холинолитики (пирензепин). Антациды: всасывающиеся (натрия гидрокарбонат, кальция карбонат) и не всасывающиеся (гидроокись алюминия, фосфат алюминия, гидроокись магния, трисиликат магния). Гастропротекторы (мизопростол, сукральфат). Препараты висмута (висмута субцитрат) и его комбинированные препараты (ранитидин висмута цитрат). Антибактериальные препараты для эрадикации *Helicobacter pylori* (амоксциллин, кларитромицин, метронидазол, тетрациклин). Ферментные препараты (панкреатин, препараты сложного состава). Антиферментные препараты (апротинин). Антидиарейные средства (лоперамид). ЛС, содержащие бифидобактерии и лактобактерии. Гепатопротекторы (адеметионин, альфа-липоевая кислота, силимарин). Средства, влияющие на моторику ЖКТ: спазмолитики (папаверин, дротаверин, мебеверин); прокинетики (метоклопрамид, домперидон, цизаприд); слабительные ЛС (сеннозиды А и Б, бисакодил, лактулоза, натрия пикосульфат).

Показания к применению. Принципы выбора препарата, определение путей введения, рационального режима дозирования с учетом степени и типа нарушений желудочной секреции, моторики ЖКТ, изменения функции печени, наличия воспалительных изменений в желчных протоках и в печени, желтухи, непереносимости, данных ФК, а также факторов, изменяющих чувствительность к препарату. Диагностика, коррекция и профилактика НЛР. Возможное взаимодействие при их комбинированном назначении и в сочетании с препаратами других групп. Методы оценки эффективности и безопасности.

Стандарты фармакотерапии в гастроэнтерологии.

Оказание первой врачебной помощи при желудочно-кишечном кровотечении.

Вопросы для самоподготовки:

1. Препараты, снижающие желудочную секрецию
2. Антациды
3. Гастропротекторы
4. Препараты висмута
5. Антибактериальные препараты для эрадикации *Helicobacter pylori*
6. Ферментные препараты
7. Антиферментные препараты
8. Антидиарейные средства
9. Средства, влияющие на моторику ЖКТ
10. Стандарты фармакотерапии в гастроэнтерологии

ПРАКТИЧЕСКОЕ ЗАДАНИЕ К РАЗДЕЛУ 7.

Форма практического задания: контрольная работа.

Примерный перечень тем контрольных работ к разделу 7:

1. Клинико-фармакологическая характеристика антисекреторных лекарственных средств, антацидов.

2. Лекарственные средства, оказывающие защитное действие и усиливающие регенерацию слизистой оболочки желудочно-кишечного тракта.
3. Схемы эрадикации хеликобактера.
4. Классификация противорвотных лекарственных средств.
5. Лекарственные средства, влияющие на двигательную функцию желудочно-кишечного тракта.
6. Ферментные лекарственные средства заместительной терапии.
7. Применение желчегонных лекарственных средств и гепатопротекторов.
8. Лекарственные средства, регулирующие кишечный микробиоценоз.
9. Фитотерапия заболеваний пищеварительной системы.
10. Принципы выбора препарата, определение путей введения, рационального режима дозирования с учетом степени и типа нарушений желудочной секреции, моторики ЖКТ, изменения функции печени, наличия воспалительных изменений в желчных протоках и в печени, желтухи, непереносимости, данных ФК, а также факторов, изменяющих чувствительность к препарату.
11. Диагностика, коррекция и профилактика НЛР.
12. Возможное взаимодействие при их комбинированном назначении и в сочетании с препаратами других групп.
13. Методы оценки эффективности и безопасности лекарственной терапии.
14. Стандарты фармакотерапии в гастроэнтерологии.
15. Оказание первой врачебной помощи при желудочно-кишечном кровотечении
16. Классификация противорвотных лекарственных средств.
17. Лекарственные средства, влияющие на двигательную функцию желудочно-кишечного тракта.
18. Ферментные лекарственные средства заместительной терапии.
19. Антидиарейные и слабительные лекарственные средства.
20. Лекарственные средства, регулирующие кишечный микробиоценоз

РУБЕЖНЫЙ КОНТРОЛЬ К РАЗДЕЛУ 7: форма рубежного контроля – компьютерное тестирование

РАЗДЕЛ 8. КЛИНИЧЕСКАЯ ФАРМАКОЛОГИЯ ЛС, ВЛИЯЮЩИХ НА ГЕМОСТАЗ И ГЕМОПОЭЗ

Цель: изучить особенности клинической фармакологии ЛС, влияющих на гемостаз и гемопоэз, принципы выбора, определение режима дозирования

Перечень изучаемых элементов содержания: Антикоагулянты: прямые (гепарин, низкомолекулярные гепарины - фраксипарин, эноксапарин, дальтепарин) и непрямые (фениндион, неодикумарин, аценокумарол). Фибринолитические средства (стрептокиназа, урокиназа, альтеплаза). Препараты, понижающие агрегацию тромбоцитов (ацетилсалициловая кислота, пентоксифиллин, дипиридамо́л, тиклопидин, клопидогрель). Препараты, повышающие свертываемость крови (витамин К и его аналоги, тромбин, гемостатическая губка, фибриноген). Ингибиторы фибринолиза (кислота аминокaproновая). Препараты железа (железа сульфат). Средства для остановки кровотечения у пациентов с гемофилией (криопреципитат VIII фактора, антигемофильная плазма).

Принципы выбора и определение режима дозирования в зависимости от состояния свертывающей, антисвертывающей, фибринолитической систем пациента, данных ФК и ФД препаратов и их особенностей при заболевании печени, почек, ЖКТ, органов кроветворения, сердечно-сосудистой системы, применение в различные сроки беременности, у лактирующих женщин и пожилых лиц. Методы оценки эффективности и безопасности. Диагностика, коррекция и профилактика НЛР. Возможное взаимодействие при комбинированном назначении препаратов и в сочетании с препаратами других групп.

Вопросы для самоподготовки:

1. Антикоагулянты
2. Фибринолитические средства
3. Препараты, понижающие агрегацию тромбоцитов

4. Ингибиторы фибринолиза
5. Препараты железа
6. Средства для остановки кровотечения у пациентов с гемофилией
7. Возможное взаимодействие при комбинированном назначении препаратов и в

сочетании с препаратами других групп

ПРАКТИЧЕСКОЕ ЗАДАНИЕ К РАЗДЕЛУ 8.

Форма практического задания: контрольная работа.

Примерный перечень тем контрольных работ к разделу 8:

1. Основные причины, приводящие к нарушению функции свертывающей и противосвертывающей систем крови.
 2. Клинико-фармакологическая характеристика антиагрегантов, прямых и непрямых антикоагулянтов, тромболитических лекарственных средств.
 3. Основные лекарственные средства, используемые при снижении активности свертывающей системы крови (проагреганты, прокоагулянты, ингибиторы фибринолиза), показания и противопоказания к применению, методы оценки эффективности.
 4. Клиническая фармакология противоанемических лекарственных средств: классификация анемий, железодефицитные, В12- и фолиеводефицитные анемии: этиология, клинические проявления и принципы фармакотерапии.
 5. Клинико-фармакологическая характеристика противоанемических лекарственных средств.
 6. Показания и противопоказания к применению железосодержащих лекарственных средств и цианокобаламина. Критерии эффективности проводимой фармакологической терапии.
- Принципы выбора и определение режима дозирования в зависимости от состояния свертывающей, антисвертывающей, фибринолитической систем пациента, данных ФК и ФД препаратов и их особенностей при заболевании печени, почек, ЖКТ, органов кроветворения, сердечно-сосудистой системы, применение в различные сроки беременности, у лактирующих женщин и пожилых лиц. Методы оценки эффективности и безопасности. Диагностика, коррекция и профилактика НЛР. Возможное взаимодействие при комбинированном назначении препаратов и в сочетании с препаратами других групп:
7. Антикоагулянты: прямые (гепарин, низкомолекулярные гепарины - фраксипарин, эноксапарин, дальтепарин)
 8. Антикоагулянты: непрямые (фениндион, неодикумарин, аценокумарол).
 9. Фибринолитические средства (стрептокиназа, урокиназа, альтеплаза).
 10. Препараты, понижающие агрегацию тромбоцитов (ацетилсалициловая кислота, пентоксифиллин, дипиридамо, тиклопидин, клопидогрель).
 11. Препараты, повышающие свертываемость крови (витамин К и его аналоги, тромбин, гемостатическая губка, фибриноген).
 12. Ингибиторы фибринолиза (кислота аминокaproновая).
 13. Препараты железа (железа сульфат).
 14. Средства для остановки кровотечения у пациентов с гемофилией (криопреципитат VIII фактора, антигемофильная плазма).
 15. Представление о свертывающей и противосвертывающей системах крови. Основные заболевания, связанные с нарушением процессов свертывания крови.
 16. Возможности фармакотерапевтического влияния на свертываемость.
 17. Классификация лекарственных средств, влияющих на процессы свертывания крови.
 18. Фармакотерапия кровотечений.
 19. Клинико-фармакологическая характеристика коагулянтов, антагонистов антикоагулянтов, ингибиторов фибринолиза: классификация, механизмы действия, показания к применению, побочные эффекты, противопоказания к применению, сравнительная характеристика препаратов.
 20. Лекарственные средства, применяемые для экстренной остановки кровотечений.

РАЗДЕЛ 9. КЛИНИЧЕСКАЯ ФАРМАКОЛОГИЯ ЛС, ВЛИЯЮЩИХ НА СОСУДИСТЫЙ ТОНУС, ФУНКЦИИ МИОКАРДА И ДИУРЕТИКИ

Цель: изучить клиническую фармакологию ЛС, влияющих на сосудистый тонус, функции миокарда и диуретики, принципы выбора, определение режима дозирования

Перечень изучаемых элементов содержания: Вазоконстрикторы (адреналин, норадrenalин). Вазодилататоры периферические с преимущественным влиянием на артериолы (гидралазин, дигидралазин), на вены (нитраты, молсидомин) и смешанного действия (натрия нитропруссид). Стимуляторы центральных альфа-адренорецепторов (клонидин, метилдопа). Симпатолитики (резерпин). Ганглиоблокаторы (бензогексоний, гигроний, арфонад). Ингибиторы ангиотензин-превращающего фермента (каптоприл, эналаприл, лизиноприл, фозиноприл, периндоприл). Блокаторы рецепторов ангиотензина-II (лозартан, валсартан). Блокаторы «медленных» кальциевых каналов - дигидропиридиновые производные (нифедипин, амлодипин, лацидипин), производные бензодиазепина (дилтиазем), производные фенилалкиламина (верапамил). Альфа-адреноблокаторы (празозин, доксазозин). Бета-адреноблокаторы: неселективные (пропранолол), селективные (метопролол, атенолол, бисопролол), с внутренней симпатомиметической активностью (пиндолол, окспренолол), с вазодилатирующим действием (небиволол). Альфа и бетаадреноблокаторы (карведилол). Показания к применению.

Принципы выбора препарата, определение путей введения, рационального режима дозирования с учетом тяжести заболевания, наличия сопутствующих заболеваний, состояния органов экскреции и метаболизма, влияния препарата на сократимость миокарда, состояния периферических сосудов, лекарственного взаимодействия, переносимости, данных ФК, а также факторов, изменяющих чувствительность к препарату. Диагностика, коррекция и профилактика НЛР. Синдром отмены. Возможное взаимодействие при комбинированном их назначении и в сочетании с препаратами других групп. Методы оценки эффективности и безопасности. Препараты с инотропным влиянием на миокард: сердечные гликозиды (строфантин, дигоксин), допамин, добутамин. Режим дозирования сердечных гликозидов в зависимости от состояния метаболизма и экскреции у пациента, состояния сердечно-сосудистой системы, скорости развития эффекта, лекарственного взаимодействия и факторов, способствующих изменению чувствительности к препаратам. Диагностика, коррекция и профилактика гликозидной интоксикации. Возможное взаимодействие при комбинированном их назначении и с препаратами других групп. Ингибиторы карбоангидразы (ацетазоламид). Осмодиуретики (маннитол). Петлевые диуретики (фуросемид, этакриновая кислота). Тиазидовые и тиазидоподобные диуретики (гидрохлортиазид, индапамид). Калийсберегающие диуретики (спиронолактон, амилорид, триамтерен).

Выбор диуретиков, режима дозирования и способа введения в зависимости от ФК и ФД, тяжести заболевания и срочности состояния, выраженности отечного синдрома, нарушений электролитного баланса, КЩС, уровня АД, состояния органов экскреции и метаболизма, лекарственного взаимодействия и факторов, способствующих изменению чувствительности к препарату. Методы оценки эффективности и безопасности. Диагностика, коррекция и профилактика НЛР. Возможное взаимодействие при комбинированном их назначении и в сочетании с препаратами других групп.

Оказание первой врачебной помощи при неотложных состояниях: коллапсе, гипертоническом кризе, приступе стенокардии, остром коронарном синдроме (острый инфаркт миокарда и нестабильная стенокардия), острой сердечной недостаточности, пароксизме наджелудочковой тахикардии, пароксизме мерцательной аритмии, пароксизме желудочковой тахикардии, приступе Морганьи-Адамса-Стокса, тромбоэмболии легочной артерии.

Вопросы для самоподготовки:

1. Вазоконстрикторы
2. Вазодилататоры периферические с преимущественным влиянием на артериолы
3. Стимуляторы центральных альфа-адренорецепторов

4. Ганглиоблокаторы
5. Ингибиторы
6. Блокаторы рецепторов ангиотензина-II
7. Блокаторы «медленных» кальциевых каналов - дигидропиридиновые производные (нифедипин, амлодипин, лацидипин), производные бензодиазепина

8. Бета-адреноблокаторы

9. Альфа и бетаадреноблокаторы

ПРАКТИЧЕСКОЕ ЗАДАНИЕ К РАЗДЕЛУ 9.

Форма практического задания: контрольная работа.

Примерный перечень тем контрольных работ к разделу 9:

1. Хроническая сердечная недостаточность (ХСН). Представление об этиологии и патогенезе заболевания. Основные симптомы. Классификация ХСН.
2. Пути фармакотерапевтического воздействия и цели лечения ХСН.
3. Классификация лекарственных средств, применяемых для фармакотерапии ХСН.
4. Понятие об основных группах препаратов для лечения ХСН.
5. Клинико-фармакологическая характеристика сердечных гликозидов: основные параметры фармакокинетики и фармакодинамики, их значение; показания к применению сердечных гликозидов при ХСН; побочные эффекты; противопоказания к применению.
6. Основные кардиальные и внекардиальные проявления гликозидной интоксикации.
7. Фармакотерапия гликозидной интоксикации в зависимости от клинических проявлений.
8. Аритмии сердца. Классификация аритмий.
9. Представление об этиологии, патогенезе нарушений ритма. Основные симптомы.
10. Классификация антиаритмических препаратов.
11. Клинико-фармакологическая характеристика антиаритмических препаратов (классы I, II, III, IV): механизмы действия, показания к назначению при аритмиях, побочные эффекты, противопоказания к применению.
12. Ишемическая болезнь сердца (ИБС): представление об этиологии, патогенезе, факторах риска заболевания. Основные симптомы.
13. Классификация ИБС.
14. Пути фармакотерапевтического воздействия на коронарный кровоток и потребность миокарда в кислороде, их значение для рациональной фармакотерапии ИБС.
15. Классификация лекарственных средств, применяемых для лечения ИБС.
16. Цели фармакотерапии ИБС. Понятие об основных группах антиангинальных препаратов.
17. Клинико-фармакологическая характеристика бета-адреноблокаторов: классификация, механизм действия, показания к применению, побочные эффекты, противопоказания к применению, сравнительная характеристика препаратов.
18. Клинико-фармакологическая характеристика блокаторов медленных кальциевых каналов (антагонистов кальция): классификация, механизм действия, показания к применению, побочные эффекты, противопоказания к применению, сравнительная характеристика препаратов.
19. Клинико-фармакологическая характеристика гипотензивных препаратов центрального действия: механизм гипотензивного действия, побочные эффекты, противопоказания к применению, сравнительная характеристика препаратов. Альфа-адреноблокаторы: механизмы гипотензивного действия, место в фармакотерапии АГ.
20. Комбинированная терапии артериальной гипертензии: преимущества. Понятие о рациональных, возможных и нерациональных комбинациях. Комбинированные гипотензивные препараты.

РУБЕЖНЫЙ КОНТРОЛЬ К РАЗДЕЛУ 9: форма рубежного контроля – компьютерное тестирование

РАЗДЕЛ 10. КЛИНИЧЕСКАЯ ФАРМАКОЛОГИЯ ПСИХОТРОПНЫХ ЛЕКАРСТВЕННЫХ СРЕДСТВ

Цель: изучить клиническую фармакологию психотропных ЛС, принципы выбора, определение режима дозирования

Перечень изучаемых элементов содержания: Психостимуляторы (кофеин, сиднокарб). Нейролептики (хлорпротиксен, галоперидол, клозапин, сульпирид, лития карбонат). Транквилизаторы (диазепам, алпразолам, мидазолам). Антидепрессанты (амитриптилин, флуоксетин). Снотворные (нитразепам, зопиклон, золпидем). Противосудорожные (фенбарбитал, карбамазепин, вальпроат).

Показания и принципы выбора, определение режима дозирования психотропных ЛС в зависимости от механизма действия, метаболизма и выведения из организма, особенностей психического статуса, возрастных особенностей; взаимодействие с другими препаратами. Методы оценки эффективности и безопасности. Диагностика, коррекция и профилактика НЛР. Возможное взаимодействие при комбинированном назначении препаратов и в сочетании с ЛС других групп.

Вопросы для самоподготовки:

1. Психостимуляторы
2. Снотворные
3. Противосудорожные
4. Показания и принципы выбора, определение режима дозирования психотропных ЛС в зависимости от механизма действия, метаболизма и выведения из организма, особенностей психического статуса, возрастных особенностей; взаимодействие с другими препаратами

ПРАКТИЧЕСКОЕ ЗАДАНИЕ К РАЗДЕЛУ 10.

Форма практического задания: контрольная работа.

Примерный перечень тем контрольных работ к разделу 10:

1. Понятие о нервных и психических заболеваниях.
2. Основные виды нервно-психических расстройств.
3. Понятие «психотропные средства», «психофармакология».
4. Классификация психотропных средств.
5. Общее представление о психозах и шизофрении.
6. Клинико-фармакологическая характеристика нейролептиков: классификация, механизмы действия, показания к применению, побочные эффекты, противопоказания к применению, сравнительная характеристика препаратов.
7. Общее представление о депрессиях. Основные принципы фармакотерапии.
8. Клинико-фармакологическая характеристика антидепрессантов: классификация, механизмы действия, показания к применению, побочные эффекты, противопоказания к применению, сравнительная характеристика препаратов.
9. Фармакотерапия неврозов.
10. Клинико-фармакологическая характеристика транквилизаторов и седативных средств: классификация, механизмы действия, показания к применению, побочные эффекты, противопоказания к применению, сравнительная характеристика препаратов.
11. Понятие об эпилепсии и ее формах.
12. Клинико-фармакологическая характеристика противосудорожных препаратов: классификация, механизмы действия, показания к применению, побочные эффекты, противопоказания к применению, сравнительная характеристика препаратов. Выбор препаратов в зависимости от клинической формы заболевания.
13. Понятие о болезни Паркинсона и паркинсонизме.
14. Клинико-фармакологическая характеристика противопаркинсонических препаратов: классификация, механизмы действия, показания к применению, побочные эффекты, противопоказания к применению.
15. Психостимуляторы (кофеин, сиднокарб).

16. Нейролептики (хлорпротиксен, галоперидол, клозапин, сульпирид, лития карбонат).
17. Транквилизаторы (диазепам, алпразолам, мидазолам).
18. Антидепрессанты (амитриптилин, флуоксетин).
19. Снотворные (нитразепам, зопиклон, золпидем).
20. Противозепитические (фенобарбитал, карбамазепин, вальпроат).

РУБЕЖНЫЙ КОНТРОЛЬ К РАЗДЕЛУ 10: форма рубежного контроля – компьютерное тестирование

РАЗДЕЛ 11. КЛИНИЧЕСКАЯ ФАРМАКОЛОГИЯ ЛС, ПРИМЕНЯЕМЫХ В ЭНДОКРИНОЛОГИИ

Цель: изучить клиническую фармакологию ЛС, применяемых в эндокринологии, принципы выбора, определение режима дозирования

Перечень изучаемых элементов содержания: Клиническая фармакология гипогликемических лекарственных средств и препаратов, влияющих на функции щитовидной железы. Клинико-фармакологические подходы к выбору групп и конкретных лекарственных средств для фармакотерапии сахарного диабета, гипо- и гиперфункции щитовидной железы. Пероральные гипогликемические средства: производные сульфонилмочевины (глибенкламид); бигуаниды (метформин); ингибиторы альфа-глюкозидазы (акарбоза), сенситайзеры (пиоглитазон). Инсулины человеческие: короткого действия, продолжительного действия комбинация инсулинов средней продолжительности и короткого действия. Препараты, влияющие на функцию щитовидной железы: препараты гормонов щитовидной железы (левотироксин натрий); препараты йода (калия йодид); анти tireоидные ЛС (мерказолил, тиамазол).

Терапия неотложных состояний в эндокринологии. Выбор, режим дозирования и способ введения в зависимости от ФД и ФК, тяжести заболевания и срочности состояния, состояния органов экскреции и метаболизма. Лекарственное взаимодействие. Методы оценки эффективности и безопасности. Диагностика, коррекция и профилактика НЛР. Возможное взаимодействие при их комбинированном назначении и в сочетании с препаратами других групп.

Вопросы для самоподготовки:

1. Клиническая фармакология гипогликемических лекарственных средств и препаратов
2. Пероральные гипогликемические средства
3. Инсулины человеческие
4. Препараты, влияющие на функцию щитовидной железы
5. Терапия неотложных состояний в эндокринологии. Выбор, режим дозирования и способ введения

ПРАКТИЧЕСКОЕ ЗАДАНИЕ К РАЗДЕЛУ 11.

Форма практического задания: контрольная работа.

Примерный перечень тем контрольных работ к разделу 11:

1. Сахарный диабет: определение, классификация. Представление об этиологии, патогенезе, симптомах заболевания.
2. Основные осложнения сахарного диабета.
3. Клинико-фармакологические подходы к терапии различных видов сахарного диабета.
4. Клинико-фармакологическая характеристика препаратов инсулина: классификация, механизмы действия, показания к применению, побочные эффекты, противопоказания к применению, сравнительная характеристика препаратов.
5. Клинико-фармакологическая характеристика синтетических сахароснижающих средств: механизмы действия, показания к применению, побочные эффекты, противопоказания к применению, сравнительная характеристика препаратов.
6. Комбинированная фармакотерапия сахарного диабета.
7. Клиническая характеристика гипотиреоза: причины, симптомы, осложнения.

8. Клинико-фармакологическая характеристика препаратов гормонов щитовидной железы: механизмы действия, показания к применению, побочные эффекты, противопоказания к применению.
9. Клиническая характеристика гипертиреоза: причины, симптомы, диагностика.
10. Клинико-фармакологическая характеристика антитиреоидных препаратов: механизмы действия, показания к применению, побочные эффекты, противопоказания к применению.
11. Клиническая фармакология лекарственных средств, применяемых для лечения сахарного диабета 2 типа и заболеваний щитовидной железы: клинико-фармакологическая характеристика производных сульфонилмочевины, бигуанидов, меглитинидов, тиазолидиндионов и инкретинов; производные инсулина.
12. Показания и противопоказания, методы контроля за эффективностью и безопасностью инсулинотерапии.
13. Лекарственные средства инсулина. Показания и противопоказания, методы контроля за эффективностью и безопасностью.
14. Лекарственные средства для заместительной терапии при гипотиреозе.
15. Терапия неотложных состояний в эндокринологии. Выбор, режим дозирования и способ введения в зависимости от ФД и ФК, тяжести заболевания и срочности состояния, состояния органов экскреции и метаболизма.
16. Клиническая фармакология гипогликемических лекарственных средств и препаратов, влияющих на функции щитовидной железы.
17. Клинико-фармакологические подходы к выбору групп и конкретных лекарственных средств для фармакотерапии сахарного диабета, гипо- и гиперфункции щитовидной железы.
18. Пероральные гипогликемические средства: производные сульфонилмочевины (глибенкламид); бигуаниды (метформин); ингибиторы альфа-глюкозидазы (акарбоза), сенситайзеры (пиоглитазон).
19. Инсулины человеческие: короткого действия, продолжительного действия комбинация инсулинов средней продолжительности и короткого действия.
20. Препараты, влияющие на функцию щитовидной железы: препараты гормонов щитовидной железы (левотироксин натрий); препараты йода (калия йодид); антитиреоидные ЛС (мерказолил, тиамазол).

РУБЕЖНЫЙ КОНТРОЛЬ К РАЗДЕЛУ 11: форма рубежного контроля – компьютерное тестирование

РАЗДЕЛ 12. КЛИНИЧЕСКАЯ ФАРМАКОЛОГИЯ ПРОТИВООПУХОЛЕВЫХ СРЕДСТВ

Цель: изучить клиническую фармакологию противоопухолевых ЛС, принципы выбора, определение режима дозирования

Перечень изучаемых элементов содержания: Алкилирующие средства: комплексные соединения платины (цисплатин), хлорэти-ламина (циклофосфан); антиметаболиты: фолиевой кислоты (метотрексат), пиримидина (5-фторурацил); противоопухолевые антибиотики: антрациклины (доксорубин), актиномицины (дактиномицин); моноклональные антитела к эпидермальному фактору роста: ритуксимаб, трастузумаб; ингибитор тирозинкиназной активности рецепторов эпидермального фактора роста (эрлотиниб); таксаны (паклитаксел); ретиноиды (бексаротен); алкалоиды (винорельбин, винкристин).

ФД основных групп. Принципы выбора в зависимости от особенностей ФК, вида опухолевого процесса, локализации, злокачественности и интенсивности роста, генерализации процесса. Виды комбинированной терапии. Методы оценки эффективности и безопасности. НЛР: медикаментозная профилактика и терапия.

Вопросы для самоподготовки:

1. Алкилирующие средства
2. Антиметаболиты
3. Противоопухолевые антибиотики

4. Моноклональные антитела к эпидермальному фактору роста
5. Ингибитор тирозинкиназной активности рецепторов эпидермального фактора роста
6. Алкалоиды
7. ФД основных групп
8. Методы оценки эффективности и безопасности. НЛР: медикаментозная профилактика и терапия.

ПРАКТИЧЕСКОЕ ЗАДАНИЕ К РАЗДЕЛУ 12.

Форма практического задания: контрольная работа.

Примерный перечень тем контрольных работ к разделу 12:

1. Значение противоопухолевых средств в лечении онкологических заболеваний.
2. Цитостатическое и цитотоксическое действия как механизмы реализации противоопухолевого эффекта.
3. Классификация противоопухолевых средств.
4. Клинико-фармакологическая характеристика противоопухолевых средств. Классификация.
5. Механизмы противоопухолевого действия. Показания к применению. Побочные эффекты. Сравнительная характеристика.
6. Алкилирующие средства: комплексные соединения платины (цисплатин), хлорэти-ламины (циклофосфан);
7. Антиметаболиты: фолиевой кислоты (метотрексат), пиримидина (5-фторурацил);
8. Противоопухолевые антибиотики: антрациклины (доксорубин), актиномицины (дактиномицин);
9. Моноклональные антитела к эпидермальному фактору роста: (ритуксимаб, трастузумаб);
10. Ингибитор тирозинкиназной активности рецепторов эпидермального фактора роста (эрлотиниб);
11. Таксаны (паклитаксел);
12. Ретиноиды (бексаротен);
13. Алкалоиды (винорельбин, винкристин).
14. ФД основных групп. Принципы выбора в зависимости от особенностей ФК, вида опухолевого процесса, локализации, злокачественности и интенсивности роста, генерализации процесса.
15. Виды комбинированной противоопухолевой терапии.
16. Методы оценки эффективности и безопасности противоопухолевой терапии.
17. НЛР: медикаментозная профилактика и терапия.
18. Противоопухолевые средства. Классификация.
19. Принципы химиотерапии злокачественных новообразований.
20. Типовые механизмы действия противоопухолевых средств.

РУБЕЖНЫЙ КОНТРОЛЬ К РАЗДЕЛУ 12: форма рубежного контроля – компьютерное тестирование

РАЗДЕЛ 4. ФОНД ОЦЕНОЧНЫХ СРЕДСТВ ДЛЯ ПРОВЕДЕНИЯ ПРОМЕЖУТОЧНОЙ АТТЕСТАЦИИ ОБУЧАЮЩИХСЯ ПО ДИСЦИПЛИНЕ (МОДУЛЮ)

4.1. Форма промежуточной аттестации обучающегося по дисциплине (модулю)

Контрольным мероприятием промежуточной аттестации обучающихся по дисциплине (модулю) являются **зачет, экзамен**, которые проводятся в **устной** форме.

4.2. Перечень компетенций с указанием этапов их формирования в процессе освоения образовательной программы

Код компетенции	Содержание компетенции (части компетенции)	Результаты обучения	Этапы формирования компетенций в процессе освоения образовательной программы
ПК-7	Способен использовать современные методы применения лекарственных препаратов, медицинских изделий и лечебного питания при заболеваниях и состояниях у пациента в соответствии с действующими порядками оказания медицинской помощи, клиническими рекомендациями (протоколами лечения) по вопросам оказания медицинской помощи с учетом стандартов медицинской помощи	ПК-7.1: Знает современные методы применения лекарственных препаратов, медицинских изделий и лечебного питания при заболеваниях и состояниях у пациента в соответствии с действующими порядками оказания медицинской помощи, клиническими рекомендациями (протоколами лечения) по вопросам оказания медицинской помощи с учетом стандартов медицинской помощи;	Этап формирования знаний
		ПК-7.2: Знает современные методы немедикаментозного лечения болезней и состояний у пациента в соответствии с действующими порядками оказания медицинской помощи, клиническими рекомендациями (протоколами лечения) по вопросам оказания медицинской помощи с учетом стандартов медицинской помощи	Этап формирования умений
		ПК-7.3: Использует современные методы применения лекарственных препаратов, медицинских изделий и лечебного питания при заболеваниях и состояниях у пациента в соответствии с действующими порядками оказания медицинской помощи, клиническими рекомендациями (протоколами лечения) по вопросам оказания медицинской помощи с учетом стандартов медицинской помощи	Этап формирования навыков и получения опыта

4.3 Описание показателей и критериев оценивания компетенций на различных этапах их формирования, описание шкал оценивания

Код компетенции	Этапы формирования компетенций	Показатель оценивания компетенции	Критерии и шкалы оценивания
ПК-7	Этап формирования знаний.	Теоретический блок вопросов.	1) обучающийся глубоко и прочно освоил программный материал, исчерпывающе, последовательно, грамотно и

		<p>Уровень освоения программного материала, логика и грамотность изложения, умение самостоятельно обобщать и излагать материал</p>	<p>логически стройно его излагает, тесно увязывает с задачами и будущей деятельностью, не затрудняется с ответом при видоизменении задания, умеет самостоятельно обобщать и излагать материал, не допуская ошибок: [9-10] баллов;</p> <p>2) обучающийся твердо знает программный материал, грамотно и по существу излагает его, не допуская существенных неточностей в ответе на вопрос, может правильно применять теоретические положения: [8-9] баллов;</p> <p>3) обучающийся освоил основной материал, но не знает отдельных деталей, допускает неточности, недостаточно правильные формулировки, нарушает последовательность в изложении программного материала: [6-8] баллов;</p> <p>4) обучающийся не знает значительной части программного материала, допускает существенные ошибки: [0-6] баллов.</p>
ПК-7	Этап формирования умений	<p>Аналитическое задание (<i>подготовка рефератов, ответы на тесты</i>)</p> <p>Практическое применение теоретических положений применительно к профессиональным задачам, обоснование принятых решений</p>	<p>1) свободно справляется с задачами и практическими заданиями, правильно обосновывает принятые решения, задание выполнено верно, даны ясные аналитические выводы к решению задания, подкрепленные теорией: [9-10] баллов;</p> <p>2) владеет необходимыми умениями и навыками при выполнении практических заданий, задание выполнено верно, отмечается хорошее развитие аргумента, однако отмечены погрешности в ответе, скорректированные при собеседовании: [8-9] баллов;</p> <p>3) испытывает затруднения в выполнении практических заданий, задание выполнено с ошибками, отсутствуют логические выводы и заключения к решению: [6-8] баллов;</p>
ПК-7	Этап формирования навыков и получения опыта.	Аналитическое задание (<i>подготовка рефератов, ответы на тесты</i>)	<p>в выполнении практических заданий, задание выполнено с ошибками, отсутствуют логические выводы и заключения к решению: [6-8] баллов;</p>

		Решение практических заданий и задач, владение навыками и умениями при выполнении практических заданий, самостоятельность, умение обобщать и излагать материал.	4) практические задания, задачи выполняет с большими затруднениями или задание не выполнено вообще, или задание выполнено не до конца, нет четких выводов и заключений по решению задания, сделаны неверные выводы по решению задания: [0-6] баллов.
--	--	---	--

4.4 Типовые контрольные задания или иные материалы, необходимые для оценки знаний, умений, навыков и (или) опыта деятельности, характеризующих этапы формирования компетенций в процессе освоения образовательной программы

Примерные вопросы для проведения промежуточной аттестации обучающихся по дисциплине (модулю)

Теоретический блок вопросов:

1. Предмет, содержание и задачи клинической фармакологии.
2. Клинические аспекты фармакокинетики лекарственных средств (ЛС): основные фармакокинетические параметры (максимальная концентрация, период полуэлиминации, биодоступность, общий клиренс и т.д.), возможности их использования для индивидуального выбора ЛС и его дозы с целью обеспечения эффективного и безопасного лечения.
3. Факторы, влияющие на всасывание ЛС: физико-химические свойства ЛС и лекарственной формы, состояние ЖКТ, взаимодействие ЛС с содержимым желудка и кишечника, фармакокинетические характеристики препарата и др.
4. Особенности всасывания ЛС при различных путях введения: пероральном, интраназальном, трансбуккальном, ректальном, ингаляционном, внутримышечном, трансдермальном введении. Пероральные системы доставки ЛС с контролируемой скоростью высвобождения.
5. Факторы, влияющие на распределение ЛС: состояние гемодинамики, связь с белками плазмы крови, липопротеинами и др. структурами. Значение связывания с белками для проявления фармакологического эффекта ЛС. Факторы, влияющие на связывание ЛС с белками.
6. Факторы, влияющие на метаболизм ЛС. Индукция и ингибирование микросомального окисления, их роль при одновременном назначении нескольких ЛС. Влияние на метаболизм ЛС алкоголя, курения, физической нагрузки и компонентов питания.
7. Факторы, влияющие на выведение ЛС почками. Особенности выведения ЛС с желчью, через легкие, с грудным молоком, слюной.
8. Виды действия ЛС в зависимости от локализации действия, средства к определенным тканям и степени избирательности, характера изменений функций, способа возникновения фармакологического эффекта, глубине действия на органы и ткани, с клинической точки зрения.
9. Явления, возникающие при повторном применении ЛС.
10. Клиническое значение латентного периода действия ЛС, времени развития максимального действия, периода удержания эффекта и последствия.
11. Факторы, влияющие на скорость наступления эффекта ЛС, его силу и продолжительность: скорость, способ введения, доза ЛС, функциональное состояние внутренних органов, взаимодействие ЛС.
12. Роль генетических факторов в формировании фармакологического ответа организма на ЛС: генетический полиморфизм, генетические факторы, влияющие на фармакокинетику и фармакодинамику ЛС.

13. Показатели безопасности ЛС: минимальная терапевтическая концентрация ЛС, терапевтический диапазон, терапевтическая широта ЛС, терапевтический индекс. Значение этих показателей для расчета режима дозирования ЛС.
14. Нежелательные лекарственные реакции (НЛР) ЛС. Классификация НЛР по прогнозируемости, по характеру возникновения, по локализации проявления, по тяжести клинического течения.
15. Этиопатогенетическая классификация НЛР ЛС.
16. Факторы, предрасполагающие к развитию токсических НЛР ЛС.
17. НЛР, обусловленные фармакологическими свойствами ЛС
18. Аллергические НЛР. Идиосинкразия. Лекарственная зависимость.
19. Диагностика и лечение НЛР ЛС.
20. Виды взаимодействия ЛС: фармакокинетическое и фармакодинамическое.
21. Факторы, влияющие на взаимодействие ЛС: возраст, сопутствующие заболевания, полипрогмазия, терапевтическая широта ЛС, фармакогенетические факторы.
22. Особенности клинической фармакологии у беременных и плода.
23. Особенности клинической фармакологии у лактирующих женщин
24. Особенности применения беременными женщинами антимикробных, противорвотных, антигипертензивных средств, ненаркотических анальгетиков, витаминных и др. препаратов.
25. Особенности клинической фармакологии у пожилых людей
26. Особенности клинической фармакологии у новорожденных и детей.
27. Фармакотерапия: цели, виды, этапы ее проведения.
28. Общие представления об этиологии, патогенезе, симптомах и синдромах заболеваний.
29. Клинические и параклинические методы обследования больных.
30. Общие принципы оценки эффективности и безопасности применения ЛС.
31. Клинические исследования и регистрация новых лекарственных средств.
32. Принципы доказательной медицины.
33. Основные аспекты этиологии и патогенеза, симптомы психозов. Принципы выбора ЛС для фармакотерапии психозов. Критерии эффективности терапии этих заболеваний
34. Основные аспекты этиологии и патогенеза, симптомы неврозов. Принципы выбора ЛС для фармакотерапии неврозов. Критерии эффективности терапии этих заболеваний
35. Основные аспекты этиологии и патогенеза, симптомы аффективных расстройств (депрессии, мании). Принципы выбора ЛС для фармакотерапии указанных состояний. Критерии эффективности терапии этих заболеваний
36. Основные аспекты этиологии и патогенеза, симптомы инсомий (расстройств сна). Принципы выбора ЛС для фармакотерапии инсомий. Критерии эффективности терапии этих состояний.
37. Основные аспекты этиологии и патогенеза, симптомы болезни Паркинсона. Принципы выбора ЛС для фармакотерапии указанного заболевания. Критерии эффективности терапии этих состояний.
38. Основные аспекты этиологии и патогенеза, симптомы эпилепсии. Принципы выбора ЛС для фармакотерапии указанного заболевания. Критерии эффективности терапии этих состояний.
39. Основные аспекты этиологии и патогенеза, симптомы нарушений мозгового кровообращения (геморрагический инсульт, ишемический инсульт). Принципы выбора ЛС для фармакотерапии указанных заболеваний. Критерии эффективности терапии этих состояний.
40. Основные аспекты этиологии и патогенеза, симптомы бронхиальной астмы. Принципы клинико-фармакологического подхода к выбору ЛС для лечения бронхиальной астмы. Критерии оценки эффективности применения этих групп ЛС.
41. Основные аспекты этиологии и патогенеза, симптомы хронической обструктивной болезни легких. Принципы клинико-фармакологического подхода к выбору ЛС для лечения этого заболевания. Критерии оценки эффективности применения этих групп ЛС.

42. Основные аспекты этиологии и патогенеза, симптомы хронического бронхита. Принципы клинико-фармакологического подхода к выбору ЛС для лечения этого заболевания. Критерии оценки эффективности применения этих групп ЛС.
43. Основные аспекты этиологии и патогенеза, симптомы пневмонии. Принципы клинико-фармакологического подхода к выбору ЛС для лечения этого заболевания. Критерии оценки эффективности применения этих групп ЛС.
44. Основные аспекты этиологии и патогенеза, симптомы туберкулеза. Принципы клинико-фармакологического подхода к выбору ЛС для лечения этого заболевания. Критерии оценки эффективности применения этих групп ЛС.
45. Основные аспекты этиологии и патогенеза болевого синдрома. Принципы фармакотерапии болевого синдрома. Критерии оценки эффективности применения этих групп ЛС.
46. Основные аспекты этиологии и патогенеза, симптомы хронической сердечной недостаточности (ХСН). Принципы выбора ЛС для фармакотерапии ХСН. Критерии оценки эффективности терапии указанной патологии.
47. Основные аспекты этиологии и патогенеза, симптомы ишемической болезни сердца (ИБС). Принципы клинико-фармакологического подхода к выбору ЛС для фармакотерапии ИБС. Методы контроля за эффективностью применения ЛС у больных с указанной патологией.
48. Основные аспекты этиологии и патогенеза, симптомы инфаркта миокарда. Основные фармакотерапевтические подходы к лечению инфаркта миокарда. Критерии оценки эффективности терапии этой патологии.
49. Основные аспекты этиологии и патогенеза, симптомы первичной (эссенциальной) гипертензии. Основные фармакотерапевтические подходы к лечению эссенциальной гипертензии. Критерии оценки эффективности терапии этой патологии.
50. Основные аспекты этиологии и патогенеза, симптомы вторичной (симптоматической) гипертензии. Основные фармакотерапевтические подходы к лечению симптоматической гипертензии. Критерии оценки эффективности терапии этой патологии.
51. Основные аспекты этиологии и патогенеза, симптомы нарушений сердечного ритма и проводимости. Основные фармакотерапевтические подходы к лечению указанных заболеваний. Критерии оценки эффективности терапии этой патологии.
52. Основные аспекты этиологии и патогенеза, симптомы пиелонефрита. Основные фармакотерапевтические подходы к лечению указанного заболевания. Методы контроля эффективности проводимой терапии.
53. Основные аспекты этиологии и патогенеза, симптомы гломерулонефрита. Основные фармакотерапевтические подходы к лечению указанного заболевания. Методы контроля эффективности проводимой терапии.
54. Основные аспекты этиологии и патогенеза, симптомы острой и хронической почечной недостаточности. Основные фармакотерапевтические подходы для лечения указанной патологии. Критерии оценки эффективности проводимой терапии.
55. Основные аспекты этиологии и патогенеза, симптомы язвенной болезни желудка. Принципы выбора ЛС для фармакотерапии язвенной болезни. Критерии оценки эффективности противоязвенной терапии.
56. Основные аспекты этиологии и патогенеза, симптомы заболеваний печени (гепатиты, алкогольная болезнь печени, неалкогольный стеатогепатит, цирроз). Фармакотерапевтические подходы к лечению указанных патологий. Критерии эффективности проводимой терапии.
57. Основные аспекты этиологии и патогенеза, симптомы заболеваний поджелудочной железы и желчевыводящих путей (холецистит, панкреатит). Фармакотерапевтические подходы к лечению указанных заболеваний. Критерии эффективности терапии указанных заболеваний.
58. Основные аспекты этиологии и патогенеза, симптомы гипоацидного и гиперацидного гастритов. Фармакотерапевтические подходы к лечению указанных заболеваний. Критерии оценки эффективности терапии указанных заболеваний.

59. Основные аспекты этиологии и патогенеза, симптомы функциональных заболеваний кишечника (синдром раздраженного кишечника, функциональный метеоризм, функциональная диарея, функциональный запор). Фармакотерапевтические подходы к лечению указанных заболеваний. Критерии оценки эффективности терапии функциональных заболеваний кишечника
60. Основные симптомы и синдромы гипо-и гиперхромных анемий. Принципы выбора ЛС для фармакотерапии анемий. Критерии оценки эффективности терапии указанных заболеваний.
61. Основные аспекты этиологии и патогенеза, симптомы тромбофилий. Принципы выбора ЛС для фармакотерапии тромбофилий. Критерии оценки эффективности применения ЛС для лечения указанной патологии.
62. Основные аспекты этиологии, симптомы геморрагических состояний. Принципы клинико-фармакологического подхода к выбору ЛС для лечения геморрагических состояний. Критерии оценки эффективности применения ЛС для лечения указанной патологии.
63. Основные аспекты этиологии и патогенеза, симптомы ревматоидного артрита и остеоартроза. Принципы клинико-фармакологического подхода к ЛС для лечения указанных заболеваний. Характеристика методов контроля за эффективностью применения ЛС у больных с заболеваниями опорно-двигательного аппарата.
64. Основные аспекты этиологии и патогенеза, симптомы сахарного диабета I типа. Фармакотерапевтические подходы к лечению сахарного диабета I типа. Критерии оценки эффективности терапии сахарного диабета I типа.
65. Основные аспекты этиологии и патогенеза, симптомы сахарного диабета 2-го типа. Фармакотерапевтические подходы к лечению указанной патологии. Критерии оценки эффективности терапии сахарного диабета 2-го типа.
66. Основные аспекты этиологии и патогенеза, симптомы, характерные для гиперфункции щитовидной железы. Фармакотерапевтические подходы к лечению указанной патологии. Критерии оценки эффективности терапии гиперфункции щитовидной железы.
67. Основные аспекты этиологии и патогенеза, симптомы гипофункции щитовидной железы. Фармакотерапевтические подходы к лечению указанной патологии. Критерии оценки эффективности терапии гипофункции щитовидной железы.
68. Основные аспекты этиологии и патогенеза, симптомы анафилактического шока. Фармакотерапевтические подходы к лечению указанного заболевания. Методы контроля эффективности проводимой терапии.
69. Основные аспекты этиологии и патогенеза, симптомы аллергических состояний (ангионевротический отек, крапивница и др.). Фармакотерапевтические подходы к лечению указанных состояний. Критерии оценки эффективности терапии аллергических состояний.
70. Основные аспекты этиологии и патогенеза, симптомы инфекционных заболеваний. Принципы выбора лекарственных средств для фармакотерапии инфекционно-воспалительных заболеваний. Критерии оценки эффективности антимикробных лекарственных средств
71. Основные аспекты этиологии и патогенеза, симптомы инфекционных заболеваний кожи. Фармакотерапевтические подходы к лечению указанных заболеваний. Методы контроля эффективности проводимой терапии.
72. Основные аспекты этиологии и патогенеза, симптомы аллергических и аутоиммунных заболеваний кожи. Фармакотерапевтические подходы к лечению указанного заболевания. Методы контроля эффективности проводимой терапии.
73. Основные аспекты этиологии и патогенеза, симптомы экзем и дерматитов. Фармако-терапевтические подходы к лечению указанных заболеваний. Методы контроля эффективности проводимой терапии.
74. Основные аспекты этиологии и патогенеза, симптомы вирусных инфекций. Принципы выбора лекарственных средств для фармакотерапии вирусных заболеваний. Критерии оценки эффективности противовирусных лекарственных средств.

75. Основные аспекты этиологии и патогенеза, симптомы грибковых заболеваний. Принципы выбора лекарственных средств для фармакотерапии грибковых заболеваний. Критерии оценки эффективности противогрибковых лекарственных средств.
76. Клиническая фармакология ингаляционных глюкокортикостероидов в фармакотерапии бронхиальной астмы: фармакодинамика, фармакокинетика препаратов. Взаимодействие с другими ЛС. Нежелательные лекарственные реакции при ингаляционном применении глюкокортикостероидов. Критерии оценки безопасности применения данной группы ЛС.
77. Клиническая фармакология стимуляторов β_2 адренорецепторов короткого и пролонгированного действия в фармакотерапии бронхиальной астмы: фармакодинамика, фармакокинетика препаратов. Взаимодействие с другими ЛС. Нежелательные лекарственные реакции при ингаляционном применении β_2 адреномиметиков. Критерии оценки безопасности применения данной группы ЛС.
78. Комбинированные препараты для фармакотерапии бронхиальной астмы и ХОБЛ: фармакодинамика, фармакокинетика препаратов. Взаимодействие с другими ЛС.
79. Клиническая фармакология метилксантинов и М-холиноблокаторов в фармакотерапии бронхиальной астмы: фармакодинамика, фармакокинетика препаратов. Взаимодействие с другими ЛС. Нежелательные лекарственные реакции при применении М холиноблокаторов и метилксантинов. Критерии оценки безопасности применения данных групп ЛС.
80. Клиническая фармакология стабилизаторов мембран тучных клеток в фармакотерапии бронхиальной астмы: фармакодинамика, фармакокинетика препаратов. Взаимодействие с другими ЛС. Нежелательные лекарственные реакции при применении стабилизаторов тучных клеток. Критерии оценки безопасности применения данных групп ЛС.
81. Клиническая фармакология антагонистов лейкотриеновых рецепторов в фармакотерапии бронхиальной астмы: фармакодинамика, фармакокинетика препаратов. Взаимодействие с другими ЛС. Нежелательные лекарственные реакции при применении антагонистов лейкотриеновых рецепторов. Критерии оценки безопасности применения данных групп ЛС.
82. Клиническая фармакология муколитиков и отхаркивающих средств в фармакотерапии бронхиальной астмы: фармакодинамика, фармакокинетика препаратов. Взаимодействие с другими ЛС. Нежелательные лекарственные реакции при применении муколитиков и отхаркивающих средств. Критерии оценки безопасности применения данных групп ЛС.
83. Средства доставки ЛС при ингаляционном применении (аэрозольный дозированный ингалятор, спейсер, порошковые ингаляторы, небулайзеры): особенности применения, преимущества и недостатки.
84. Клиническая фармакология антипсихотических средств (седативные, инцизивные, дезингибирующие, атипичные нейролептики): фармакодинамика, фармакокинетика препаратов. Взаимодействие с другими ЛС. Нежелательные лекарственные реакции при применении антипсихотических средств разных групп. Критерии оценки безопасности применения данных групп ЛС.
85. Клиническая фармакология анксиолитических средств (агонисты бензодиазепиновых рецепторов, препараты небензодиазепиновой структуры и др. препараты с анксиолитическим действием): фармакодинамика, фармакокинетика препаратов. Взаимодействие с другими ЛС. Нежелательные лекарственные реакции при применении анксиолитиков разных групп. Критерии оценки безопасности применения данных групп ЛС.
86. Клиническая фармакология антидепрессантов (селективные и неселективные ингибиторы обратного захвата моноаминов, ингибиторы моноаминооксидазы): фармакодинамика, фармакокинетика препаратов. Взаимодействие с другими ЛС. Нежелательные лекарственные реакции при применении антидепрессивных средств разных групп. Критерии оценки безопасности применения данных групп ЛС.
87. Клиническая фармакология снотворных средств (агонистов бензодиазепиновых рецепторов, небензодиазепиновых производных, барбитуратов и ЛС других групп, обладающих снотворным действием): фармакодинамика, фармакокинетика препаратов. Взаимодействие с другими ЛС. Нежелательные лекарственные реакции при применении снотворных средств разных групп. Критерии оценки безопасности применения данных групп ЛС.

88. Клиническая фармакология противопаркинсонических средств (предшественников дофамина, ингибиторов МАО-В, средств, повышающих выделение дофамина, агонистов дофаминовых рецепторов, антихолинэргических средств): фармакодинамика, фармакокинетика препаратов. Взаимодействие с другими ЛС. Нежелательные лекарственные реакции при применении противопаркинсонических средств разных групп. Критерии оценки безопасности применения данных групп ЛС.

89. Клиническая фармакология противосудорожных средств (средств, повышающих ГАМК-ергическую активность, блокаторов натриевых каналов, блокаторов кальциевых каналов): фармакодинамика, фармакокинетика препаратов. Взаимодействие с другими ЛС. Нежелательные лекарственные реакции при применении противосудорожных средств разных групп. Критерии оценки безопасности применения данных групп ЛС.

90. Клиническая фармакология блокаторов медленных кальциевых каналов центрального действия: фармакодинамика, фармакокинетика препаратов. Взаимодействие с другими ЛС. Нежелательные лекарственные реакции при применении блокаторов медленных кальциевых каналов. Критерии оценки безопасности применения данных групп ЛС.

91. Клиническая фармакология ноотропов: фармакодинамика, фармакокинетика препаратов. Взаимодействие с другими ЛС. Нежелательные лекарственные реакции при применении ноотропов. Критерии оценки безопасности применения данных групп ЛС.

92. Клиническая фармакология наркотических анальгетиков: фармакодинамика, фармакокинетика препаратов. Взаимодействие с другими ЛС. Нежелательные лекарственные реакции при применении наркотических анальгетиков. Критерии оценки безопасности применения данных групп ЛС.

93. Клиническая фармакология ЛС для ингаляционного и неингаляционного наркоза: фармакодинамика, фармакокинетика препаратов. Взаимодействие с другими ЛС. Нежелательные лекарственные реакции при применении ЛС для ингаляционного и неингаляционного наркоза. Критерии оценки безопасности применения данных групп ЛС.

94. Клиническая фармакология ЛС для местной анестезии: фармакодинамика, фармакокинетика препаратов. Взаимодействие с другими ЛС. Нежелательные лекарственные реакции при применении ЛС для местной анестезии. Критерии оценки безопасности применения данных групп ЛС.

95. Клиническая фармакология нитратов: фармакодинамика, фармакокинетика препаратов короткого и пролонгированного действия. Взаимодействие с другими ЛС. Профилактика толерантности к нитратам. Нежелательные лекарственные реакции при применении органических нитратов и нитритов. Критерии оценки безопасности применения данной группы ЛС.

96. Клиническая фармакология β адреноблокаторов: фармакодинамика, фармакокинетика препаратов. Взаимодействие с другими ЛС. Нежелательные лекарственные реакции при применении β адреноблокаторов. Критерии оценки безопасности применения данной группы ЛС.

97. Клиническая фармакология блокаторов медленных кальциевых каналов: фармакодинамика, фармакокинетика препаратов. Взаимодействие с другими ЛС. Нежелательные лекарственные реакции при применении блокаторов медленных кальциевых каналов. Критерии оценки безопасности применения данной группы ЛС.

98. Клиническая фармакология препаратов с антиангинальной активностью из разных фармакологических групп (триметазидин, ингибиторы АПФ, ингибиторы фосфодиэстеразы): фармакодинамика, фармакокинетика препаратов. Взаимодействие с другими ЛС. Нежелательные лекарственные реакции при применении данных групп ЛС. Критерии оценки безопасности применения данных групп ЛС.

99. Клиническая фармакология антиатеросклеротических средств (статинов, фибратов, производных никотиновой кислоты, ЛС, препятствующих всасыванию холестерина и желчных кислот в кишечнике): фармакодинамика, фармакокинетика препаратов. Взаимодействие с другими ЛС. Нежелательные лекарственные реакции при применении антиатеросклеротических средств разных групп. Критерии оценки безопасности применения данной группы ЛС.

100. Клиническая фармакология антиаритмических препаратов (мембраностабилизаторов, β – адреноблокаторов, ингибиторов реполяризации, блокаторов медленных кальциевых каналов): фармакодинамика, фармакокинетика препаратов. Взаимодействие с другими ЛС. Нежелательные лекарственные реакции при применении антиаритмических средств разных групп. Критерии оценки безопасности применения данной группы ЛС.

101. Клиническая фармакология ингибиторов АПФ: фармакодинамика, фармакокинетика препаратов. Взаимодействие с другими ЛС. Нежелательные лекарственные реакции при применении ингибиторов АПФ. Критерии оценки безопасности применения данной группы ЛС.

102. Клиническая фармакология блокаторов ангиотензиновых рецепторов: фармакодинамика, фармакокинетика препаратов. Взаимодействие с другими ЛС. Нежелательные лекарственные реакции при применении блокаторов ангиотензиновых рецепторов. Критерии оценки безопасности применения данной группы ЛС.

103. Клиническая фармакология α адреноблокаторов и ганглиоблокаторов: фармакодинамика, фармакокинетика препаратов. Взаимодействие с другими ЛС. Нежелательные лекарственные реакции при применении α -адреноблокаторов и ганглиоблокаторов. Критерии оценки безопасности применения данной группы ЛС.

104. Клиническая фармакология антигипертензивных препаратов центрального действия: фармакодинамика, фармакокинетика препаратов. Взаимодействие с другими ЛС. Нежелательные лекарственные реакции при применении антигипертензивных средств центрального действия. Критерии оценки безопасности применения данной группы ЛС.

105. Клиническая фармакология антигипертензивных средств миотропного действия: фармакодинамика, фармакокинетика препаратов. Взаимодействие с другими ЛС.

106. Клиническая фармакология симпатолитиков: фармакодинамика, фармакокинетика препаратов. Взаимодействие с другими ЛС. Нежелательные лекарственные реакции при применении симпатолитиков. Критерии оценки безопасности применения данной группы ЛС.

107. Клиническая фармакология сердечных гликозидов: фармакодинамика, фармакокинетика препаратов. Взаимодействие с ЛС. Нежелательные лекарственные реакции при применении сердечных гликозидов. Критерии оценки безопасности применения данной группы ЛС.

108. Клиническая фармакология тиазидных и осмотических диуретиков: фармакокинетика и фармакодинамика, взаимодействие с другими группами препаратов. Нежелательные лекарственные реакции при применении диуретиков. Критерии оценки безопасности применения данной группы ЛС.

109. Клиническая фармакология петлевых и калийсберегающих диуретиков: фармакокинетика, фармакодинамика, взаимодействия с другими ЛС. Нежелательные лекарственные реакции при применении диуретиков. Критерии оценки безопасности применения данной группы ЛС.

110. Клиническая фармакология антацидных и гастропротекторных препаратов: фармакокинетика, фармакодинамика, взаимодействие с другими группами препаратов. Нежелательные лекарственные реакции антацидных средств и гастропротекторов. Критерии оценки безопасности применения данных групп ЛС.

111. Клиническая фармакология антисекреторных препаратов (блокаторов H_2 – гистаминовых рецепторов, блокаторов протонного насоса, M_1 - холиноблокаторов): фармакокинетика, фармакодинамика, взаимодействия с другими ЛС. Нежелательные лекарственные реакции антисекреторных средств разных групп. Критерии оценки безопасности применения данных групп ЛС.

112. Клиническая фармакология гепатопротекторных препаратов: фармакокинетика, фармакодинамика, взаимодействия с другими ЛС. Нежелательные лекарственные реакции гепатопротекторов. Критерии оценки безопасности применения данных групп ЛС.

113. Клиническая фармакология ферментных препаратов: фармакокинетика, фармакодинамика, взаимодействия с другими ЛС. Нежелательные лекарственные реакции ферментных препаратов. Критерии оценки безопасности применения данных групп ЛС.

114. Клиническая фармакология слабительных средств (ЛС, раздражающих рецепторы кишечника, увеличивающих объем кишечного содержимого, размягчающих каловые массы): фармакокинетика, фармакодинамика, взаимодействия с другими ЛС. Нежелательные лекарственные реакции слабительных средств. Критерии оценки безопасности применения данных групп ЛС.

115. Клиническая фармакология антидиарейных средств: фармакокинетика, фармакодинамика, взаимодействия с другими ЛС. Нежелательные лекарственные реакции антидиарейных средств. Критерии оценки безопасности применения данных групп ЛС.

116. Клиническая фармакология прокинетики: фармакокинетика, фармакодинамика, взаимодействия с другими ЛС. Нежелательные лекарственные реакции прокинетики. Критерии оценки безопасности применения данных групп ЛС.

117. Клиническая фармакология желчегонных средств (холеретиков, холикинетиков, кишечных спазмолитиков): фармакокинетика, фармакодинамика, взаимодействия с другими ЛС. Нежелательные лекарственные реакции желчегонных средств. Критерии оценки безопасности применения данных групп ЛС.

118. Клиническая фармакология ЛС, применяемых при гипо- и гиперхромных анемиях: фармакокинетика и фармакодинамика препаратов железа, витамина В₁₂ и фолиевой кислоты, взаимодействие с пищей и другими группами препаратов. Нежелательные лекарственные реакции при применении препаратов железа для перорального и парентерального введения, витамина В₁₂, фолиевой кислоты. Критерии оценки безопасности применения данных групп препаратов.

119. Клиническая фармакология антиагрегантов (ингибиторов циклооксигеназы, блокаторов рецепторов АДФ, ингибиторов гликопротеиновых рецепторов тромбоцитов GРIЬ/Ша, ингибиторов фосфодиэстеразы, ингибиторов аденозиндезаминазы): фармакокинетика, фармакодинамика, взаимодействие с другими группами ЛС. Нежелательные лекарственные реакции при применении антиагрегантов разных групп. Критерии оценки безопасности применения данных групп препаратов.

120. Клиническая фармакология прямых антикоагулянтов (гепарина, низкомолекулярных гепаринов, гепариноидов, препаратов антитромбина III, препаратов гирудина, ингибиторов активированного фактора X (Ха), прямых ингибиторов тромбина, активированного протеина С): фармакокинетика, фармакодинамика, взаимодействие с другими группами ЛС. Нежелательные лекарственные реакции при применении прямых антикоагулянтов. Критерии оценки безопасности применения данных групп препаратов.

121. Клиническая фармакология непрямых антикоагулянтов: фармакокинетика, фармакодинамика, взаимодействие с другими группами ЛС. Нежелательные лекарственные реакции при применении непрямых антикоагулянтов. Критерии оценки безопасности применения данных групп препаратов.

122. Клиническая фармакология тромболитических средств: фармакокинетика, фармакодинамика, взаимодействие с другими группами ЛС. Нежелательные лекарственные реакции при применении тромболитических препаратов. Критерии оценки безопасности применения данных групп препаратов.

123. Клиническая фармакология препаратов витамина К, ингибиторов фибринолиза, препаратов местного действия для остановки кровотечений: фармакокинетика, фармакодинамика, взаимодействие с другими группами ЛС. Нежелательные лекарственные реакции при применении витамина К, ингибиторов фибринолиза, препаратов местного действия для остановки кровотечений. Критерии оценки безопасности применения данных групп препаратов.

124. Клиническая фармакология нестероидных противовоспалительных средств: фармакокинетика и фармакодинамика селективных и неселективных ингибиторов циклооксигеназы. Взаимодействие НПВС с другими группами ЛС. Нежелательные лекарственные реакции при применении НПВС. Критерии оценки безопасности применения данных групп ЛС.

125. Клиническая фармакология стероидных противовоспалительных средств для системного и внутрисуставного применения: фармакокинетика и фармакодинамика, взаимо-

действие с другими группами препаратов. Нежелательные лекарственные реакции при системном и внутрисуставном применении глюкокортикостероидов. Критерии оценки безопасности применения данной группы ЛС.

126. Принципы длительной терапии препаратами глюкокортикостероидов (пульс терапия, альтерирующая терапия).

127. Клиническая фармакология ЛС базисной терапии ревматоидного артрита (цитостатиков, соединений золота, D пеницилламина, гидроксихлорохина, сульфасалазина): фармакокинетика и фармакодинамика, взаимодействия с другими группами препаратов. Нежелательные лекарственные реакции при применении лекарственных средств для базисной терапии ревматоидного артрита. Критерии оценки безопасности применения данной группы ЛС.

128. Клиническая фармакология препаратов инсулина: фармакокинетика, фармакодинамика, взаимодействия с другими группами ЛС. Осложнения при инсулиновой терапии. Меры помощи при гипо- и гипергликемической коме. Нежелательные лекарственные реакции при применении препаратов инсулина. Критерии оценки безопасности применения данных групп ЛС.

129. Клиническая фармакология пероральных гипогликемических средств (производных сульфонилмочевины, бигуанидов, ингибиторов α глюкозидазы): фармакокинетика, фармакодинамика, взаимодействия с другими группами ЛС. Нежелательные лекарственные реакции при применении пероральных сахаропонижающих средств. Критерии оценки безопасности применения данных групп ЛС.

130. Клиническая фармакология гормонов щитовидной железы и анти тиреоидных препаратов (производных имидазола, радиоактивного йода, йодидов): фармакокинетика, фармакодинамика, взаимодействия с другими группами ЛС. Нежелательные лекарственные реакции при применении тиреоидных и анти тиреоидных препаратов. Критерии оценки безопасности применения данных групп ЛС.

131. Клиническая фармакология антигистаминных препаратов системного и местного (интраназальные, кожные лекарственные формы, глазные капли) действия: фармакокинетика, фармакодинамика, взаимодействия с другими группами ЛС. Нежелательные лекарственные реакции при применении антигистаминных препаратов 1 и 2 поколения (пролекарства и активные метаболиты). Критерии оценки безопасности применения указанных групп препаратов.

132. Клиническая фармакология деконгестантов: фармакокинетика, фармакодинамика, взаимодействия с другими ЛС. Нежелательные лекарственные реакции при применении деконгестантов. Критерии оценки безопасности применения указанных групп препаратов.

133. Клиническая фармакология глюкокортикостероидов местного (интраназальные, кожные лекарственные формы) действия: фармакокинетика, фармакодинамика, взаимодействия с другими ЛС. Нежелательные лекарственные реакции при применении глюкокортикостероидов местного действия. Критерии оценки безопасности применения указанных групп препаратов.

134. Клиническая фармакология адреналина: фармакокинетика, фармакодинамика, взаимодействия с другими ЛС. Нежелательные лекарственные реакции при применении адреналина. Критерии оценки безопасности применения указанных групп препаратов.

135. Клиническая фармакология иммуностимуляторов: фармакокинетика, фармакодинамика, взаимодействия с другими ЛС. Нежелательные лекарственные реакции при применении иммуностимуляторов. Критерии оценки безопасности применения указанных групп препаратов.

136. Клиническая фармакология пенициллинов и цефалоспоринов: фармакокинетика, фармакодинамика, взаимодействия с другими ЛС. Нежелательные лекарственные реакции при применении пенициллинов и цефалоспоринов. Критерии оценки безопасности применения указанных групп препаратов.

137. Клиническая фармакология аминогликозидов, макролидов и тетрациклинов: фармакокинетика, фармакодинамика, взаимодействия с другими ЛС. Нежелательные лекарственные реакции при применении аминогликозидов, макролидов и тетрациклинов. Критерии оценки безопасности применения указанных групп препаратов.

138. Клиническая фармакология сульфаниламидов, фторхинолонов и производных нитроимидазола: фармакокинетика, фармакодинамика, взаимодействие с другими ЛС. Нежелательные лекарственные реакции при применении сульфаниламидов, фторхинолонов и производных нитроимидазола. Критерии оценки безопасности применения указанных групп препаратов.

139. Клиническая фармакология противогрибковых препаратов разных групп: фармакокинетика, фармакодинамика, взаимодействие с другими ЛС. Нежелательные лекарственные реакции при применении противогрибковых препаратов разных групп. Критерии оценки безопасности применения указанных групп препаратов.

140. Клиническая фармакология противовирусных препаратов разных групп (противогерпетические, противогриппозные, противоцитомегаловирусные препараты, препараты с расширенным спектром активности): фармакокинетика, фармакодинамика, взаимодействие с другими лекарственными средствами. Нежелательные лекарственные реакции при применении противовирусных препаратов разных групп. Критерии оценки безопасности применения указанных групп препаратов.

141. Клиническая фармакология противопротозойных препаратов разных групп: фармакокинетика, фармакодинамика, взаимодействие с другими ЛС. Нежелательные лекарственные реакции при применении противопротозойных препаратов разных групп. Критерии оценки безопасности применения указанных групп препаратов.

142. Клиническая фармакология противоглистных препаратов разных групп: фармакокинетика, фармакодинамика, взаимодействие с другими ЛС. Нежелательные лекарственные реакции при применении противоглистных препаратов разных групп. Критерии оценки безопасности применения указанных групп препаратов.

143. Клиническая фармакология противокашлевых средств: фармакокинетика, фармакодинамика, взаимодействие с другими ЛС. Нежелательные лекарственные реакции при применении противокашлевых средств. Критерии оценки безопасности применения указанных групп препаратов.

144. Клиническая фармакология ненаркотических анальгетиков и жаропонижающих средств: фармакокинетика, фармакодинамика, взаимодействие с другими ЛС. Нежелательные лекарственные реакции при применении ненаркотических анальгетиков и жаропонижающих средств. Критерии оценки безопасности применения указанных групп препаратов.

4.5 Методические материалы, определяющие процедуры оценивания знаний, умений, навыков и (или) опыта деятельности, характеризующих этапы формирования компетенций

Промежуточная аттестация по дисциплине (модулю) проводится в соответствии с Положением о промежуточной аттестации обучающихся по основным профессиональным образовательным программам высшего образования – программ специалитета в Российском государственном социальном университете и Положение о балльно-рейтинговой системе оценки успеваемости обучающихся по основным профессиональным образовательным программам высшего образования - программам бакалавриата, программам специалитета, программам магистратуры в Российском государственном социальном университете.

На промежуточную аттестацию отводится 20 рейтинговых баллов.

Ответы обучающегося на контрольном мероприятии промежуточной аттестации оцениваются педагогическим работником по 20 - балльной шкале, а итоговая оценка по дисциплине (модулю) выставляется по пятибалльной системе для экзамена, по системе зачтено/не зачтено для зачета.

Критерии выставления оценки определяются Положением о балльно-рейтинговой системе оценки успеваемости обучающихся по основным профессиональным образовательным программам высшего образования - программам бакалавриата, программам специалитета, программам магистратуры в Российском государственном социальном университете.

РАЗДЕЛ 5. УСЛОВИЯ РЕАЛИЗАЦИИ ДИСЦИПЛИНЫ (МОДУЛЯ)

5.1. Перечень основной и дополнительной учебной литературы для освоения дисциплины (модуля)

5.1.1. Основная литература

1. Коноплева, Е. В. Клиническая фармакология в 2 ч. Часть 1 : учебник и практикум для вузов / Е. В. Коноплева. — Москва : Издательство Юрайт, 2020. — 346 с. — (Высшее образование). — ISBN 978-5-534-03999-3. — Текст : электронный // ЭБС Юрайт [сайт]. — URL: <https://urait.ru/bcode/451717>

2. Коноплева, Е. В. Клиническая фармакология в 2 ч. Часть 2 : учебник и практикум для вузов / Е. В. Коноплева. — Москва : Издательство Юрайт, 2020. — 340 с. — (Высшее образование). — ISBN 978-5-534-04001-2. — Текст : электронный // ЭБС Юрайт [сайт]. — URL: <https://urait.ru/bcode/451718>

5.1.2. Дополнительная литература

1. Коноплева, Е. В. Фармакология : учебник и практикум для вузов / Е. В. Коноплева. — 2-е изд., испр. и доп. — Москва : Издательство Юрайт, 2020. — 433 с. — (Высшее образование). — ISBN 978-5-534-11609-0. — Текст : электронный // ЭБС Юрайт [сайт]. — URL: <https://urait.ru/bcode/450472>

2. Общая рецептура : учебное пособие для вузов / К. С. Хруцкий, П. А. Гудзь, К. И. Соловьев, Д. С. Иванов ; под редакцией К. С. Хруцкого. — 2-е изд., испр. и доп. — Москва : Издательство Юрайт, 2020. — 157 с. — (Высшее образование). — ISBN 978-5-534-13740-8. — Текст : электронный // ЭБС Юрайт [сайт]. — URL: <https://urait.ru/bcode/466652>

5.2 Перечень ресурсов информационно-коммуникационной сети «Интернет», необходимых для освоения дисциплины (модуля)

Название электронного ресурса	Описание электронного ресурса	Используемый для работы адрес
Университетская информационная система РОССИЯ (УИС РОССИЯ)	Университетская информационная система РОССИЯ (УИС РОССИЯ) – электронная библиотека и база для исследований и учебных курсов в области экономики, управления, социологии, лингвистики, философии, филологии, международных отношений и других гуманитарных наук. УИС РОССИЯ поддерживается на базе Научно-исследовательского вычислительного центра МГУ имени М.В. Ломоносова	https://uisrussia.msu.ru/ 100% доступ
Электронная библиотека учебников	На сайте представлены учебники, лекции, доклады, монографии по естественным и гуманитарным наукам.	http://studentam.net 100% доступ
Cyberleninka	Содержит каталог научной периодики по большому количеству научных дисциплин, который содержит полную информацию о научных журналах в электронном виде, включающую их описания и все вышедшие выпуски с содержанием, темами научных статей и их полными текстами.	http://cyberleninka.ru/journal 100% доступ
Единое окно доступа к образовательным ресурсам	Информационная система предоставляет свободный доступ к каталогу образовательных интернет-ресурсов и полнотекстам	http://window.edu.ru/library 100% доступ

Электронные библиотеки. Электронные библиотеки, словари, энциклопедии	<p>стовой электронной учебно-методической библиотеке для общего и профессионального образования</p> <p>Интернет-ресурсы образовательного и научно-образовательного назначения, оформленные в виде электронных библиотек, словарей и энциклопедий, предоставляют открытый доступ к полнотекстовым информационным ресурсам, представленным в электронном формате — учебникам и учебным пособиям, хрестоматиям и художественным произведениям, историческим источникам и научно-популярным статьям, справочным изданиям и др.</p>	<p>http://gigabaza.ru/doc/131454.html</p> <p>100% доступ</p>
---	--	---

5.3 Методические указания для обучающихся по освоению дисциплины (модуля)

Освоение обучающимся дисциплины (модуля) «Клиническая фармакология» предполагает изучение материалов дисциплины на аудиторных занятиях и в ходе самостоятельной работы. Аудиторные занятия проходят в форме лекций, семинаров и практических занятий. Самостоятельная работа включает разнообразный комплекс видов и форм работы обучающихся.

Для успешного освоения дисциплины (модуля) и достижения поставленных целей необходимо внимательно ознакомиться с рабочей программы дисциплины (модуля), доступной в электронной информационно-образовательной среде РГСУ.

Следует обратить внимание на списки основной и дополнительной литературы, на предлагаемые преподавателем ресурсы информационно-телекоммуникационной сети Интернет. Эта информация необходима для самостоятельной работы обучающегося.

При подготовке к аудиторным занятиям необходимо помнить особенности каждой формы его проведения.

Подготовка к учебному занятию лекционного типа заключается в следующем.

С целью обеспечения успешного обучения обучающийся должен готовиться к лекции, поскольку она является важнейшей формой организации учебного процесса, поскольку:

- знакомит с новым учебным материалом;
- разъясняет учебные элементы, трудные для понимания;
- систематизирует учебный материал;
- ориентирует в учебном процессе.

С этой целью:

- внимательно прочитайте материал предыдущей лекции;
- ознакомьтесь с учебным материалом по учебнику и учебным пособиям с темой прочитанной лекции;
- внесите дополнения к полученным ранее знаниям по теме лекции на полях лекционной тетради;
- запишите возможные вопросы, которые вы зададите лектору на лекции по материалу изученной лекции;
- постарайтесь уяснить место изучаемой темы в своей подготовке;
- узнайте тему предстоящей лекции (по тематическому плану, по информации лектора) и запишите информацию, которой вы владеете по данному вопросу.

Подготовка к занятию семинарского типа

Предварительная подготовка к учебному занятию семинарского типа заключается в изучении теоретического материала в отведенное для самостоятельной работы время, ознакомление с инструктивными материалами с целью осознания задач лабораторной работы/практического занятия, техники безопасности при работе с приборами, веществами.

Работа во время проведения учебного занятия семинарского типа включает:

– консультирование студентов преподавателями и вспомогательным персоналом с целью предоставления исчерпывающей информации, необходимой для самостоятельного выполнения предложенных преподавателем задач, ознакомление с правилами техники безопасности при работе в лаборатории;

– самостоятельное выполнение заданий согласно обозначенной учебной программой тематики.

Самостоятельная работа.

Для более углубленного изучения темы задания для самостоятельной работы рекомендуется выполнять параллельно с изучением данной темы. При выполнении заданий по возможности используйте наглядное представление материала. Более подробная информация о самостоятельной работе представлена в разделах «Учебно-методическое обеспечение самостоятельной работы по дисциплине (модулю)», «Методические указания к самостоятельной работе по дисциплине (модулю)».

5.4 Информационно-технологическое обеспечение образовательного процесса по дисциплине (модулю)

5.4.1. Средства информационных технологий

1. Персональные компьютеры;
2. Средства доступа к Интернет;
3. Проектор.

5.4.2. Программное обеспечение

- 1.Операционная система Windows 7
- 2.Microsoft Office Professional Plus 2007 Russian Academic OPEN No Level
- 3.Справочно-правовая система Консультант+
- 4.Аcrobat Reader DC
- 5.7-Zip
- 6.SKY DNS
- 7.TrueConf(client).

5.4.3. Информационные справочные системы

№ №	Название электронного ресурса	Описание электронного ресурса	Используемый для работы адрес
1.	ЭБС «Университетская библиотека онлайн»	Электронная библиотека учебников, учебных пособий, монографий, периодических изданий, справочников, словарей, энциклопедий, видео- и аудиоматериалов, иллюстрированных изданий	http://biblioclub.ru/ 100% доступ
2.	Научная электронная библиотека "eLIBRARY.ru"	Крупнейший российский информационно-аналитический портал в области науки, технологии, медицины и образования, содержащий рефераты и полные тексты научных публикаций	http://elibrary.ru/ 100% доступ
3.	ЭБС издательства «Юрайт»	Виртуальный читальный зал учебников и учебных пособий от авторов ведущих вузов России по различным дисциплинам	https://urait.ru/ 100% доступ
4.	База данных "EastView"	Полнотекстовая база данных источников по общественным и гуманитарным наукам.	http://ebiblioteka.ru/ 100% доступ
5.	База данных международного индекса научного цитирования "Scopus"	Библиографическая и реферативная база данных и инструмент для отслеживания цитируемости статей, опубликованных в научных изданиях	http://www.scopus.com/ 100% доступ
6.	База данных международного индекса	Библиографическая и реферативная база дан-	http://webofknowledge.com 100% доступ

	научного цитирования "Web of Science"	ных и инструмент для отслеживания цитируемости статей, опубликованных в научных изданиях	
7.	Видеотека учебных фильмов «Решение»	Коллекция учебных видеофильмов	http://eduvideo.online 100% доступ

5.5 Материально-техническое обеспечение образовательного процесса по дисциплине (модулю)

Для изучения дисциплины (модуля) «*Клиническая фармакология*» в рамках реализации основной профессиональной образовательной программы высшего образования – программы специалитета по специальности 31.05.01 *Лечебное дело* используются:

Учебная аудитория для занятий лекционного типа оснащена специализированной мебелью (стол для преподавателя, парты, стулья, доска для написания мелом); техническими средствами обучения (видеопроекционное оборудование, средства звуковоспроизведения, экран и имеющие выход в сеть Интернет).

Учебная аудитория для занятий семинарского типа: оснащена специализированной мебелью (стол для преподавателя, парты, стулья, доска для написания мелом); техническими средствами обучения (видеопроекционное оборудование, средства звуковоспроизведения, экран и имеющие выход в сеть Интернет).

Помещения для самостоятельной работы обучающихся: оснащены специализированной мебелью (парты, стулья) техническими средствами обучения (персональные компьютеры с доступом в сеть интернет и обеспечением доступа в электронно-информационную среду университета, программным обеспечением).

5.6 Образовательные технологии

При реализации дисциплины (модуля) «*Клиническая фармакология*» применяются различные образовательные технологии, в том числе технологии электронного обучения.

Освоение дисциплины (модуля) «*Клиническая фармакология*» предусматривает использование в учебном процессе активных и интерактивных форм проведения учебных занятий в форме разбора конкретных ситуаций, ситуационных задач в сочетании с внеаудиторной работой с целью формирования и развития профессиональных навыков обучающихся.

При освоении дисциплины (модуля) «*Клиническая фармакология*» предусмотрено применение электронного обучения.

Учебные часы дисциплины «*Клиническая фармакология*» предусматривают классическую контактную работу преподавателя с обучающимся в аудитории и контактную работу посредством электронной информационно-образовательной среды в синхронном и асинхронном режиме (вне аудитории) посредством применения возможностей компьютерных технологий (электронная почта, электронный учебник, тестирование, вебинар, видеофильм, презентация, форум и др.).

В рамках дисциплины (модуля) «*Клиническая фармакология*» предусмотрены встречи с руководителями и работниками организаций, деятельность которых связана со специализацией реализуемой основной профессиональной образовательной программы высшего образования – программы специалитета.

ЛИСТ РЕГИСТРАЦИИ ИЗМЕНЕНИЙ

№ п/п	Содержание изменения	Реквизиты документа об утверждении изменения	Дата введения изменения
1.	Утверждена и введена в действие решением Ученого совета медицинского факультета на основании Федерального государственного образовательного стандарта высшего образования по специальности 31.05.01 Лечебное дело (специалитет), утвержденного приказом Министерства науки и высшего образования Российской Федерации от 12.08.2020 г. № 988	Протокол заседания Ученого совета медицин- ского факультета № 12 от «07» июня 2021 года	01.09.2021



Министерство науки и высшего образования Российской Федерации
Федеральное государственное бюджетное образовательное учреждение
высшего образования
«Российский государственный социальный университет»

«УТВЕРЖДАЮ»

Декан медицинского факультета

_____/Т.В.Котова/
«07» июня 2021 г.

РАБОЧАЯ ПРОГРАММА ДИСЦИПЛИНЫ (МОДУЛЯ)

БИОЛОГИЯ

Специальность
31.05.01 Лечебное дело

Специализация
Лечебное дело

ОБРАЗОВАТЕЛЬНАЯ ПРОГРАММА ВЫСШЕГО ОБРАЗОВАНИЯ - ПРОГРАММА СПЕЦИАЛИТЕТА

Уровень профессионального образования
Высшее образование –специалитет

Форма обучения
Очная


Москва 2021

Рабочая программа дисциплины (модуля) «Биология» разработана на основании федерального государственного образовательного стандарта высшего образования - специалитета по специальности 31.05.01 Лечебное дело, утвержденного приказом Министерства науки и высшего образования Российской Федерации от 12.08.2020 г. №988, учебного плана по основной профессиональной образовательной программе высшего образования - программы специалитета по специальности 31.05.01 Лечебное дело, а также с учетом следующих профессиональных стандартов, сопряженных с профессиональной деятельностью выпускника:

– 02.009 «Врач-лечебник (врач-терапевт участковый)»

Рабочая программа дисциплины (модуля) разработана рабочей группой в составе: кандидат медицинских наук, декан медицинского факультета Котова Т.В., кандидат медицинских наук, доцент медицинского факультета Гришан М.А., доктор медицинских наук, доктор биологических наук, профессор Медведев И.Н.


Руководитель основной образовательной программы кандидат медицинских наук, декан медицинского факультета



(подпись) Т.В.Котова

Рабочая программа дисциплины (модуля) обсуждена и утверждена на Ученом совете Медицинского факультета
Протокол №12 от 07 июня 2021 года


Декан факультета, кандидат медицинских наук



(подпись) Т.В.Котова

Рабочая программа дисциплины (модуля) рекомендована к утверждению представителями организаций-работодателей:


Главный врач
ГБУЗ «ГКБ имени А.К. Ерамишанцева
ДЗМ»



(подпись) А.Р. Габриелян


Рабочая программа дисциплины (модуля) рецензирована и рекомендована к утверждению:

Главный врач
ГБУЗ «ГП № 9 ДЗМ»




(подпись) Э.А. Каспарова

Кандидат педагогических наук, доцент,
доцент факультета физической культуры



(подпись) А.В.Корнев

Согласовано
Научная библиотека, директор



(подпись) И.Г. Маляр

СОДЕРЖАНИЕ

РАЗДЕЛ 1. ПАСПОРТ РАБОЧЕЙ ПРОГРАММЫ ДИСЦИПЛИНЫ (МОДУЛЯ)	4
1.1 Цель и задачи дисциплины (модуля).....	4
1.2. Место дисциплины (модуля) в структуре основной профессиональной образовательной программы высшего образования-программы специалитета	4
1.3 Планируемые результаты обучения по дисциплине (модулю) в рамках планируемых результатов освоения основной профессиональной образовательной программы высшего образования – программы специалитета, соотнесенные с установленными индикаторами достижения компетенций	4
РАЗДЕЛ 2. СТРУКТУРА И СОДЕРЖАНИЕ ДИСЦИПЛИНЫ	5
2.1 Объем дисциплины (модуля), включая контактную работы обучающегося с педагогическими работниками и самостоятельную работу обучающегося	5
2.2. Учебно-тематический план дисциплины (модуля).....	6
РАЗДЕЛ 3. УЧЕБНО-МЕТОДИЧЕСКОЕ ОБЕСПЕЧЕНИЕ САМОСТОЯТЕЛЬНОЙ РАБОТЫ ОБУЧАЮЩИХСЯ ПО ДИСЦИПЛИНЕ (МОДУЛЮ)	7
3.1. Виды самостоятельной работы обучающихся по дисциплине (модулю).....	7
3.2 Методические указания к самостоятельной работе по дисциплине (модулю)	8
РАЗДЕЛ 4. ФОНД ОЦЕНОЧНЫХ СРЕДСТВ ДЛЯ ПРОВЕДЕНИЯ ПРОМЕЖУТОЧНОЙ АТТЕСТАЦИИ ОБУЧАЮЩИХСЯ ПО ДИСЦИПЛИНЕ (МОДУЛЮ)	8
4.1. Форма промежуточной аттестации обучающегося по дисциплине (модулю).....	15
4.2. Перечень компетенций с указанием этапов их формирования в процессе освоения образовательной программы.....	15
4.3 Описание показателей и критериев оценивания компетенций на различных этапах их формирования, описание шкал оценивания	15
4.4 Типовые контрольные задания или иные материалы, необходимые для оценки знаний, умений, навыков и (или) опыта деятельности, характеризующих этапы формирования компетенций в процессе освоения образовательной программы	17
4.5 Методические материалы, определяющие процедуры оценивания знаний, умений, навыков и (или) опыта деятельности, характеризующих этапы формирования компетенций.....	17
РАЗДЕЛ 5. УСЛОВИЯ РЕАЛИЗАЦИИ ДИСЦИПЛИНЫ	19
5.1. Перечень основной и дополнительной учебной литературы для освоения дисциплины (модуля).....	19
5.2 Перечень ресурсов информационно-коммуникационной сети «Интернет», необходимых для освоения дисциплины (модуля)	20
5.3 Методические указания для обучающихся по освоению дисциплины (модуля).....	20
5.4 Информационно-технологическое обеспечение образовательного процесса по дисциплине (модулю).....	21
5.5 Материально-техническое обеспечение образовательного процесса по дисциплине (модулю) ..	22
5.6 Образовательные технологии	22
ЛИСТ РЕГИСТРАЦИИ ИЗМЕНЕНИЙ.....	24

РАЗДЕЛ 1. ПАСПОРТ РАБОЧЕЙ ПРОГРАММЫ ДИСЦИПЛИНЫ (МОДУЛЯ)

1.1 Цель и задачи дисциплины (модуля)

Цель дисциплины (модуля) заключается в получении обучающимися теоретических знаний по общим биологическим закономерностям, подготовка обучающихся к системному восприятию медико-биологических, общемедицинских, социальных и клинических дисциплин и формирование у них естественнонаучного мировоззрения и логики биологического мышления.

Задачи дисциплины (модуля):

1. изучить свойства и особенности функционирования биологических систем на разных уровнях организации: молекулярно-генетическом, клеточном, организменном, популяционно-видовом, биогеоценотическом; закономерности размножения и развития организмов в процессе онто- и филогенеза;
2. изучить закономерности наследственности и изменчивости; закономерности эволюции органического мира; организацию экосистем; основы паразитизма и биологию паразитов, имеющих медицинское значение;
3. освоить методы изучения биологических объектов, позволяющие понять принципы их организации на субклеточном, клеточном, организменном и надорганизменном уровнях (микроскопирование, приготовление временных микропрепаратов), идентификации паразитов;
4. научить применять законы наследственности для определения вероятности появления нормальных и патологических признаков в фенотипе и прогнозирования наследственных заболеваний человека;
5. освоить методы изучения генетики человека, позволяющие определить роль средовых и наследственных факторов в развитии наследственных заболеваний, риск появления генетических болезней в популяциях человека;
6. научить обосновывать общие закономерности, направления и факторы эволюции для объяснения адаптивного характера эволюционного процесса.

1.2. Место дисциплины (модуля) в структуре основной профессиональной образовательной программы высшего образования-программы специалитета

Дисциплина (модуль) «*Биология*» реализуется в *обязательной* части основной образовательной программы по специальности 31.05.01 Лечебное дело *очной* формы обучения.

Перечень последующих дисциплин (модулей), для которых необходимы знания, умения и навыки, формируемые данной дисциплиной (модулем):

- Гистология, эмбриология, цитология и генетика,

- Биохимия

- Микробиология и вирусология и др.

1.3 Планируемые результаты обучения по дисциплине (модулю) в рамках планируемых результатов освоения основной профессиональной образовательной программы высшего образования – программы специалитета, соотнесенные с установленными индикаторами достижения компетенций

Процесс освоения дисциплины (модуля) направлен на формирование у обучающихся следующих общепрофессиональных компетенций: ОПК-5, в соответствии с основной профессиональной образовательной программой высшего образования – программой специалитета по специальности 31.05.01 Лечебное дело.

В результате освоения дисциплины (модуля) обучающийся должен демонстрировать следующие результаты:

Категория компетенций	Код компетенции	Формулировка компетенции	Код и наименование индикатора достижения компетенции
Этиология и патогенез	ОПК-5	Способен оценивать морфофункциональные, физиологические состояния и патологические процессы в организме человека для решения профессиональных задач	ОПК-5.1: Знает морфофункциональные, физиологические состояния и патологические процессы в организме человека с которыми связаны клинические признаки (патогенез симптомов)
			ОПК-5.2: Использует знания морфофункциональных, физиологических состояний и патологических процессов в организме человека в диагностических целях
			ОПК-5.3: Владеет навыком обоснования диагноза с использованием морфофункциональных, физиологических состояний и патологических процессов в организме человека

РАЗДЕЛ 2. СТРУКТУРА И СОДЕРЖАНИЕ ДИСЦИПЛИНЫ (МОДУЛЯ)

2.1 Объем дисциплины (модуля), включая контактную работу обучающегося с педагогическими работниками и самостоятельную работу обучающегося

Общая трудоемкость дисциплины (модуля), изучаемой в 1 семестре, составляет 6 зачетных единиц. По дисциплине предусмотрен экзамен.

Очная форма обучения

Вид учебной работы	Всего часов	Семестры
		1
Контактная работа обучающихся с педагогическими работниками (по видам учебных занятий) (всего):	108	108
Учебные занятия лекционного типа	12	12
Практические занятия	48	48
Лабораторные занятия	0	0
Иная контактная работа	48	48
Самостоятельная работа обучающихся, всего	72	72
Контроль промежуточной аттестации (час)	36	36
ОБЪЕМ ДИСЦИПЛИНЫ (МОДУЛЯ) В ЧАСАХ	216	216

2.2. Учебно-тематический план дисциплины (модуля)

Очной формы обучения

Раздел, тема	Виды учебной работы, академических часов						
	Всего	Самостоятельная работа	Контактная работа обучающихся с педагогическими работниками				
			Всего	Лекционные занятия	Семинарские/практические занятия	Лабораторные занятия	Иная контактная работа
Семестр 1							
Раздел 1. Учение о клетке	36	18	18	2	8	0	8
Тема 1.1. Уровни организации живой материи	18	10	8	0	4	0	4
Тема 1.2. Клетка	18	8	10	2	4	0	4
Раздел 2. Организм. размножение и индивидуальное развитие организмов	36	18	18	2	8	0	8
Тема 2.1. Формы размножения организмов	18	10	8	0	4	0	4
Тема 2.2. Эмбриональное и постэмбриональное развитие организмов	18	8	10	2	4	0	4
Раздел 3. Основы генетики и селекции	36	18	18	2	8	0	8
Тема 3.1. Основы учения о наследственности и изменчивости	18	10	8	0	4	0	4
Тема 3.2. Основы селекции растений, животных и микроорганизмов.	18	8	10	2	4	0	4
Раздел 4. Происхождение и развитие жизни на Земле. Эволюционное учение	36	18	18	2	8	0	8
Тема 4.1. Происхождение и развитие жизни на Земле	18	10	8	0	4	0	4
Тема 4.2. Эволюционное учение	18	8	10	2	4	0	4
Раздел 5. Происхождение человека	36	18	18	2	8	0	8
Тема 5.1. Многообразие живого мира	18	10	8	0	4	0	4
Тема 5.2. Различные взгляды на происхождение жизни на Земле	18	8	10	2	4	0	4
Раздел 6. Основы экологии. Бионика	36	18	18	2	8	0	8
Тема 6.1. Основы экологии	18	10	8	0	4	0	4
Тема 6.2. Бионика	18	8	10	2	4	0	4
Контроль промежуточной аттестации (час)	36						

Раздел, тема	Виды учебной работы, академических часов						
	Всего	Самостоятельная работа	Контактная работа обучающихся с педагогическими работниками				
			Всего	Лекционные занятия	Семинарские/практические занятия	Лабораторные занятия	Иная контактная работа
Общий объем, часов	180	72 (108)	108	12	48	0	48
Форма промежуточной аттестации	экзамен						
Общий объем часов по дисциплине (модулю)	180	72 (108)	108	12	48	0	48

РАЗДЕЛ 3. УЧЕБНО-МЕТОДИЧЕСКОЕ ОБЕСПЕЧЕНИЕ САМОСТОЯТЕЛЬНОЙ РАБОТЫ ОБУЧАЮЩИХСЯ ПО ДИСЦИПЛИНЕ (МОДУЛЮ)

3.1. Виды самостоятельной работы обучающихся по дисциплине (модулю)

Очной формы обучения

Раздел, тема	Всего	Виды самостоятельной работы обучающихся					
		Академическая активность, час	Форма академической активности	Выполнение практ. заданий, час	Форма практического задания	Рубежный текущий контроль, час	Форма рубежного текущего контроля
Семестр 1							
Раздел 1. Учение о клетке	18	8	Подготовка к лекционным и практическим занятиям, самостоятельное изучение раздела в ЭИОС	8	Контрольная работа	2	Компьютерное тестирование
Раздел 2. Организм. размножение и индивидуальное развитие организмов	18	8	Подготовка к лекционным и практическим занятиям, самостоятельное изучение раздела в ЭИОС	8	Контрольная работа	2	Компьютерное тестирование
Раздел 3. Основы генетики и селекции	18	8	Подготовка к лекционным и практическим занятиям, самостоятельное изучение раздела в ЭИОС	8	Контрольная работа	2	Компьютерное тестирование

Раздел 4. Происхождение и развитие жизни на Земле. Эволюционное учение	18	8	Подготовка к лекционным и практическим занятиям, самостоятельное изучение раздела в ЭИОС	8	Контрольная работа	2	Компьютерное тестирование
Раздел 5. Происхождение человека	18	8	Подготовка к лекционным и практическим занятиям, самостоятельное изучение раздела в ЭИОС	8	Контрольная работа	2	Компьютерное тестирование
Раздел 6. Основы экологии. Бионика	18	8	Подготовка к лекционным и практическим занятиям, самостоятельное изучение раздела в ЭИОС	8	Контрольная работа	2	Компьютерное тестирование
Общий объем по дисциплине (модулю), часов	72 (108)	48	-	48	-	12	-

3.2 Методические указания к самостоятельной работе по дисциплине (модулю)

РАЗДЕЛ 1. УЧЕНИЕ О КЛЕТКЕ

Цель: изучить химическую организацию клетки, органические и неорганические вещества клетки, строение и функции клетки.

Перечень изучаемых элементов содержания: Объект изучения биологии — живая природа. Признаки живых организмов и их многообразие. Уровневая организация живой природы и эволюция. Методы познания живой природы. Общие закономерности биологии. Роль биологии в формировании современной естественно-научной картины мира и практической деятельности людей. Значение биологии при освоении профессий и специальностей среднего профессионального образования.

Химическая организация клетки. Клетка — элементарная живая система и основная структурно-функциональная единица всех живых организмов. Краткая история изучения клетки. Химическая организация клетки. Органические и неорганические вещества клетки и живых организмов. Белки, углеводы, липиды, нуклеиновые кислоты и их роль в клетке. Строение и функции клетки. Прокариотические и эукариотические клетки. Вирусы как неклеточная форма жизни и их значение. Борьба с вирусными заболеваниями (СПИД и др.) Цитоплазма и клеточная мембрана. Органоиды клетки. Обмен веществ и превращение энергии в клетке. Пластический и энергетический обмен. Строение и функции хромосом. ДНК — носитель наследственной информации. Репликация ДНК. Ген. Генетический код. Биосинтез белка. Жизненный цикл клетки. Клетки и их разнообразие в многоклеточном организме. Дифференцировка клеток. Клеточная теория строения организмов. Митоз. Цитокинез.

Вопросы для самоподготовки:

1. Клетка – элементарная живая система и основная структурно-функциональная единица всех живых организмов.
2. Химическая организация клетки.
3. Строение и функции клетки.
4. Прокариотические и эукариотические клетки.
5. Вирусы как неклеточная форма жизни и их значение. Борьба с вирусными заболеваниями.
6. Органоиды клетки.
7. Клеточная теория строения организмов.
8. Митоз.

9. Цитокинез.

ПРАКТИЧЕСКОЕ ЗАДАНИЕ К РАЗДЕЛУ 1.

Форма практического задания: контрольная работа.

Примерный перечень тем контрольных работ к разделу 1:

1. Биология – теоретическая основа медицины. Биологические науки, их задачи, объекты изучения. Методы биологии.
2. Свойства и особенности живого. Его качественные отличия от неживого. Дать определение, что такое жизнь. Уровни организации живого.
3. Понятие о про- и эукариотических клетках. Особенности их строения в сравнительном аспекте. Примеры.
4. Клеточная теория как доказательство единства всего живого, ее основные положения, современное состояние. Значение клеточной теории для биологии и медицины.
5. Клетка – как универсальная форма организации живой материи. Основные структурные компоненты эукариотической клетки и их характеристика. Сходства и отличия животной и растительной клетки.
6. Строение цитоплазматической мембраны. Виды белков, липидов и углеводов, входящих в состав мембран, их значение в формировании функции мембраны.
7. Химический состав клетки, ее физико-химическое состояние и осмотические свойства протоплазмы клетки.
8. Органеллы общего назначения. Их структура и функции. Значение для жизнедеятельности клетки.
9. Органеллы специального значения структура и функции. Значение для жизнедеятельности клетки.
10. Одномембранные органоиды клетки. Их структура и функции. Значение для жизнедеятельности клетки. Примеры.
11. Двумембранные органоиды клетки. Их структура и функции. Значение для жизнедеятельности клетки. Примеры.
12. Немембранные органоиды клетки. Их структура и функции. Значение для жизнедеятельности клетки. Примеры.
13. Роль ДНК и РНК в передаче наследственной информации. Основные этапы: транскрипция, процессинг, трансляция.
14. Строение и функции ДНК. Механизмы репликации ДНК. Биологическое значение.
15. Понятие об РНК. Транспортная РНК. Особенности строения. Функции, молекулярные механизмы и значение в реализации генетической информации.
16. Функции и значение в реализации генетической информации.
17. Генетический код, способ записи наследственной информации, его структурная организация и свойства.
18. Биосинтез белка. Этапы реализации генетической информации.
19. Ядро. Структурные компоненты ядра (ядерная оболочка, нуклеоплазма, внутриядерный белковый матрикс, ядрышко и хроматин).
20. Хромосомы – структурные компоненты ядра. Строение хромосом (первичная и вторичная перетяжки, зона ядрышкового организатора, плечи хромосом, типы хромосом, спутничные хромосомы).

РУБЕЖНЫЙ КОНТРОЛЬ К РАЗДЕЛУ 1: форма рубежного контроля – компьютерное тестирование

РАЗДЕЛ 2. ОРГАНИЗМ. РАЗМНОЖЕНИЕ И ИНДИВИДУАЛЬНОЕ РАЗВИТИЕ ОРГАНИЗМОВ

Цель: изучить закономерности размножения и развития организмов в процессе онто- и филогенеза

Перечень изучаемых элементов содержания: Размножение организмов. Организм — единое целое. Многообразие организмов. Размножение — важнейшее свойство живых орга-

низмов. Половое и бесполое размножение. Мейоз. Образование половых клеток и оплодотворение. Индивидуальное развитие организма. Эмбриональный этап онтогенеза. Основные стадии эмбрионального развития. Органогенез. Постэмбриональное развитие. Сходство зародышей представителей разных групп позвоночных как свидетельство их эволюционного родства. Причины нарушений в развитии организмов. Индивидуальное развитие человека. Репродуктивное здоровье. Последствия влияния алкоголя, никотина, наркотических веществ, загрязнения среды на развитие человека.

Вопросы для самоподготовки:

1. Многообразие организмов.
2. Обмен веществ и превращение энергии в клетке.
3. Фотосинтез.
4. Деление клетки.
5. Бесполое размножение организмов.
6. Образование половых клеток.
7. Оплодотворение у растений.
8. Индивидуальное развитие организма.
9. Типы постэмбрионального развития животных.

ПРАКТИЧЕСКОЕ ЗАДАНИЕ К РАЗДЕЛУ 2.

Форма практического задания: контрольная работа.

Примерный перечень тем контрольных работ к разделу 2:

1. Ассимиляция и диссимиляция как основа самообновления биологических систем. Определение, сущность, значение.
2. Аденозиндифосфат (АДФ) и аденозинтрифосфат (АТФ), их строение, локализация и роль в энергетическом обмене клетки.
3. Митотический цикл клетки. Характеристика периодов.
4. Митоз, его биологическое значение. Амитоз.
5. Мейоз. Особенности первого и второго деления мейоза. Биологическое значение.
6. Отличие мейоза от митоза.
7. Размножение, как основное свойство живого.
8. Бесполое и половое размножение.
9. Формы бесполого и полового размножения. Определение, сущность, биологическое значение.
10. Онтогенез как процесс реализации наследственной информации в определенных условиях среды.
11. Основные этапы онтогенеза.
12. Прямое и не прямое развитие.
13. Сперматогенез, фазы и превращение клеток.
14. Биологическое значение полового размножения.
15. Овогенез.
16. Особенности формирования женских гамет.
17. Процесс оплодотворения.
18. Партеогенез. Формы и распространенность в природе.
19. Половой диморфизм.
20. Выявление и описание признаков сходства зародышей человека и других позвоночных как доказательство их эволюционного родства.

РУБЕЖНЫЙ КОНТРОЛЬ К РАЗДЕЛУ 2: форма рубежного контроля – компьютерное тестирование

РАЗДЕЛ 3. ОСНОВЫ ГЕНЕТИКИ И СЕЛЕКЦИИ

Цель: изучить закономерности наследственности и изменчивости в индивидуальном развитии

Перечень изучаемых элементов содержания: Основы учения о наследственности и изменчивости. Генетика — наука о закономерностях наследственности и изменчивости организмов. Г. Мендель — основоположник генетики. Генетическая терминология и символика. Законы генетики, установленные Г. Менделем. Моногибридное и дигибридное скрещивание. Хромосомная теория наследственности. Взаимодействие генов. Генетика пола. Сцепленное с полом наследование. Значение генетики для селекции и медицины. Наследственные болезни человека, их причины и профилактика. Закономерности изменчивости. Наследственная, или генотипическая, изменчивость. Модификационная, или ненаследственная, изменчивость. Генетика человека. Генетика и медицина. Материальные основы наследственности и изменчивости. Генетика и эволюционная теория. Генетика популяций. Основы селекции растений, животных и микроорганизмов. Генетика — теоретическая основа селекции. Одомашнивание животных и выращивание культурных растений — начальные этапы селекции. Учение Н.И. Вавилова о центрах многообразия и происхождения культурных растений. Основные методы селекции: гибридизация и искусственный отбор. Основные достижения современной селекции культурных растений, домашних животных и микроорганизмов. Биотехнология, ее достижения и перспективы развития. Этические аспекты некоторых достижений в биотехнологии. Клонирование животных (проблемы клонирования человека).

Вопросы для самоподготовки:

1. Моногибридное и дигибридное скрещивание.
2. Перекрест хромосом.
3. Сцепленное наследование.
4. Мутации.
5. Центры многообразия и происхождения культурных растений и домашних животных.
6. Гибридизация.
7. Искусственный отбор.
8. Наследственные болезни человека.
9. Влияние алкоголизма, наркомании, курения на наследственность.

ПРАКТИЧЕСКОЕ ЗАДАНИЕ К РАЗДЕЛУ 3.

Форма практического задания: контрольная работа.

Примерный перечень тем контрольных работ к разделу 3:

1. Генотип, геном, фенотип. Факторы, определяющие развитие фенотипа.
2. Взаимодействие аллелей в детерминации признаков: доминирование, промежуточное проявление, кодоминирование.
3. Первый и второй законы Менделя. Гипотеза чистоты гамет. Менделирующие признаки человека. Примеры.
4. Аутосомно-доминантный и аутосомно-рецессивный типы наследования.
5. Третий закон Менделя. Цитологические основы универсальности законов Менделя. Менделирующие признаки человека.
6. Аллельные гены. Определение. Формы взаимодействия.
7. Множественный аллелизм. Примеры. Механизм возникновения.
8. Множественные аллели, наследование групп крови системы АВ0.
9. Принципы определения групп крови системы АВ0. Резус-конфликт.
10. Множественные аллели и полигенное наследование на примере человека.
11. Взаимодействие неаллельных генов: комплементарность, эпистаз, полимерия.
12. Неаллельные гены. Формы их взаимодействия. Примеры.
13. Закон Моргана. Хромосомная теория наследственности.
14. Наследование, сцепленное с полом. Полное и неполное сцепление генов. Понятие о генетических картах хромосом.
15. Хромосомный механизм наследования пола. Цитогенетические методы определения пола.
16. Особенности строения хромосом. Уровни организации наследственного материала. Гетеро- и эухроматин.
17. Наследственность и изменчивость – фундаментальные свойства живого.

18. Дарвинское понимание явлений наследственности и изменчивости.
19. Модификационная изменчивость.
20. Норма реакции генетически детерминированных признаков. Фенокопии.

РУБЕЖНЫЙ КОНТРОЛЬ К РАЗДЕЛУ 3: форма рубежного контроля – компьютерное тестирование

РАЗДЕЛ 4. ПРОИСХОЖДЕНИЕ И РАЗВИТИЕ ЖИЗНИ НА ЗЕМЛЕ. ЭВОЛЮЦИОННОЕ УЧЕНИЕ

Цель: изучить теории происхождения жизни на Земле, историю развития эволюционных идей

Перечень изучаемых элементов содержания: Происхождение и начальные этапы развития жизни на Земле. Гипотезы происхождения жизни. Изучение основных закономерностей возникновения, развития и существования жизни на Земле. Усложнение живых организмов в процессе эволюции. Многообразие живого мира на Земле и современная его организация. История развития эволюционных идей. Значение работ К.Линнея, Ж.Б.Ламарка в развитии эволюционных идей в биологии. Эволюционное учение Ч. Дарвина. Естественный отбор. Роль эволюционного учения в формировании современной естественно-научной картины мира. Микроэволюция и макроэволюция. Концепция вида, его критерии. Популяция — структурная единица вида и эволюции. Движущие силы эволюции. Синтетическая теория эволюции. Микроэволюция. Современные представления о видообразовании (С. С. Четвериков, И. И. Шмальгаузен). Макроэволюция. Доказательства эволюции.

Сохранение биологического многообразия как основа устойчивости биосферы и прогрессивного ее развития. Причины вымирания видов. Основные направления эволюционного прогресса. Биологический прогресс и биологический регресс.

Вопросы для самоподготовки:

1. Критерии вида.
2. Структура популяции.
3. Адаптивные особенности организмов, их относительный характер.
4. Эволюционное древо растительного мира.
5. Эволюционное древо животного мира.
6. Представители редких и исчезающих видов растений и животных.

ПРАКТИЧЕСКОЕ ЗАДАНИЕ К РАЗДЕЛУ 4.

Форма практического задания: контрольная работа.

Примерный перечень тем контрольных работ к разделу 4:

1. Понятие вида, современные взгляды на видообразование. Критерии вида.
2. Популяция. Ее экологические и генетические характеристики, роль в видообразовании.
3. Демографические показатели популяции человека и влияние на них факторов среды.
4. Процессы микро- и макроэволюции. Отличия и движущие силы этих процессов.
5. Элементарные эволюционные факторы и их действие.
6. Изоляция географическая и репродуктивная.
7. Значение изоляции как важного фактора видообразования.
8. Популяционные волны и дрейф генов
9. Мутационный процесс, его значение для видообразования.
10. Естественный отбор, формы естественного отбора, его значение для видообразования. Действие отбора в человеческих популяциях.
11. Биогенетический закон Э. Геккеля
12. Основные положения эволюционной теории Ч. Дарвина
13. Первая эволюционная теория Ш. Б. Ламарка
14. Линнеевский период развития биологии
15. Современная система органического мира.
16. Современные ведущие теории возникновения жизни на Земле.
17. Возникновение и исчезновение биологических структур в филогенезе.

18. Биологические и социальные предпосылки эволюции человека.
19. Этапы эволюции человека разумного.
20. Закономерности морфологических преобразований органов.

РУБЕЖНЫЙ КОНТРОЛЬ К РАЗДЕЛУ 4: форма рубежного контроля – компьютерное тестирование

РАЗДЕЛ 5. ПРОИСХОЖДЕНИЕ ЧЕЛОВЕКА

Цель: изучить современные гипотезы о происхождении человека, доказательства родства человека с млекопитающими животными, эволюция человека

Перечень изучаемых элементов содержания: Антропогенез. Эволюция приматов. Современные гипотезы о происхождении человека. Доказательства родства человека с млекопитающими животными. Этапы эволюции человека. Человеческие расы. Родство и единство происхождения человеческих рас. Критика расизма.

Вопросы для самоподготовки:

1. Черты сходства и различия человека и животных.
2. Черты сходства человека и приматов.
3. Происхождение человека.
4. Человеческие расы.

ПРАКТИЧЕСКОЕ ЗАДАНИЕ К РАЗДЕЛУ 5.

Форма практического задания: контрольная работа.

Примерный перечень тем контрольных работ к разделу 5:

1. Антропогенез. Основные этапы антропогенеза.
2. Место человека в системе животного мира.
3. Биологические и социальные предпосылки эволюции человека.
4. Этапы эволюции человека разумного.
5. Расы современного человека.
6. Гипотезы происхождения рас человека.
7. Гипотезы происхождения жизни.
8. Краткая история развития органического мира.
9. Усложнение живых организмов на Земле в процессе эволюции.
10. Современные гипотезы о происхождении человека.
11. Доказательства родства человека с млекопитающими животными.
12. Эволюция человека.
13. Единство происхождения человеческих рас.
14. Черты сходства и различия человека и животных.
15. Черты сходства человека и приматов.
16. Происхождение человека.
17. Человеческие расы.
18. Родство и единство происхождения человеческих рас.
19. Критика расизма.
20. Анализ и оценка различных гипотез о происхождении человека.

РУБЕЖНЫЙ КОНТРОЛЬ К РАЗДЕЛУ 5: форма рубежного контроля – компьютерное тестирование

РАЗДЕЛ 6. ОСНОВЫ ЭКОЛОГИИ. БИОНИКА

Цель: изучить экологические факторы, их значение в жизни организмов, экологические системы, последствия деятельности человека в окружающей среде

Перечень изучаемых элементов содержания: Экология — наука о взаимоотношениях организмов между собой и окружающей средой. Экологические факторы, их значение в жизни организмов. Экологические системы. Видовая и пространственная структура экосистем. Пищевые связи, круговорот веществ и превращение энергии в экосистемах. Межвидовые взаимоотношения в экосистеме: конкуренция, симбиоз, хищничество, паразитизм. Причины устойчивости и смены экосистем. Сукцессии. Искусственные сообщества — агроэкосистемы и урбоэкосистемы. Биосфера — глобальная экосистема. Учение В. И. Вернадского о биосфере.

Роль живых организмов в биосфере. Биомасса. Круговорот важнейших биогенных элементов (на примере углерода, азота и др.) в биосфере. Биосфера и человек. Изменения в биосфере. Последствия деятельности человека в окружающей среде. Воздействие производственной деятельности на окружающую среду в области своей будущей профессии. Глобальные экологические проблемы и пути их решения. Экология как теоретическая основа рационального природопользования и охраны природы. Ноосфера. Правила поведения людей в окружающей природной среде. Бережное отношение к биологическим объектам (растениям и животным и их сообществам) и их охрана.

Бионика как одно из направлений биологии и кибернетики. Рассмотрение бионикой особенностей морфо-физиологической организации живых организмов и их использования для создания совершенных технических систем и устройств по аналогии с живыми системами. Принципы и примеры использования в хозяйственной деятельности людей морфо-функциональных черт организации растений и животных.

Вопросы для самоподготовки:

1. Экологические факторы и их влияние на организмы.
2. Межвидовые отношения: конкуренция, симбиоз, хищничество, паразитизм.
3. Ярусность растительного сообщества.
4. Пищевые цепи и сети в биоценозе.
5. Экологические пирамиды.
6. Схема экосистемы.
7. Круговорот веществ и превращение энергии в экосистеме.
8. Биосфера.

ПРАКТИЧЕСКОЕ ЗАДАНИЕ К РАЗДЕЛУ 6

Форма практического задания: контрольная работа

Перечень тем контрольных работ к разделу 6:

1. Адаптивные экологические типы человека.
2. Основные законы экологии.
3. Развитие учения о биосфере.
4. Учение В.И.Вернадского о биосфере.
5. Структура и функции биосферы.
6. Понятие о ноосфере.
7. Экологическая сукцессия, как главное событие эволюции экосистем.
8. Определение науки экология.
9. Экологические факторы среды и их классификация.
10. Экология человека.
11. Общая характеристика среды обитания людей.
12. Пищевые цепи, экологическая пирамида.
13. Поток энергии.
14. Биогеоценоз.
15. Антропоценоз.
16. Роль В.Н. Сукачева в изучении биогеоценоза.
17. Пути воздействия человека на природу.
18. Экологический кризис.
19. Роль живых организмов в биосфере.
20. Причины устойчивости и смены экосистем. Сукцессии. Искусственные сообщества – агроэкосистемы и урбоэкосистемы.

РУБЕЖНЫЙ КОНТРОЛЬ К РАЗДЕЛУ 6: форма рубежного контроля – компьютерное тестирование.

РАЗДЕЛ 4. ФОНД ОЦЕНОЧНЫХ СРЕДСТВ ДЛЯ ПРОВЕДЕНИЯ ПРОМЕЖУТОЧНОЙ АТТЕСТАЦИИ ОБУЧАЮЩИХСЯ ПО ДИСЦИПЛИНЕ (МОДУЛЮ)

4.1. Форма промежуточной аттестации обучающегося по дисциплине (модулю)

Контрольным мероприятием промежуточной аттестации обучающихся по дисциплине (модулю) является экзамен, который проводится в устной форме.

4.2. Перечень компетенций с указанием этапов их формирования в процессе освоения образовательной программы

Код компетенции	Содержание компетенции (части компетенции)	Результаты обучения	Этапы формирования компетенций в процессе освоения образовательной программы
ОПК-5	Способен оценивать морфофункциональные, физиологические состояния и патологические процессы в организме человека для решения профессиональных задач	ОПК-5.1: Знает морфофункциональные, физиологические состояния и патологические процессы в организме человека с которыми связаны клинические признаки (патогенез симптомов)	Этап формирования знаний
		ОПК-5.2: Использует знания морфофункциональных, физиологических состояний и патологических процессов в организме человека в диагностических целях	Этап формирования умений
		ОПК-5.3: Владеет навыком обоснования диагноза с использованием морфофункциональных, физиологических состояний и патологических процессов в организме человека	Этап формирования навыков и получения опыта

4.3 Описание показателей и критериев оценивания компетенций на различных этапах их формирования, описание шкал оценивания

Код компетенции	Этапы формирования компетенций	Показатель оценивания компетенции	Критерии и шкалы оценивания
ОПК-5	Этап формирования знаний.	Теоретический блок вопросов. Уровень освоения программного материала, логика и грамотность изложения, умение самостоятельно обобщать и излагать материал	1) обучающийся глубоко и прочно освоил программный материал, исчерпывающе, последовательно, грамотно и логически стройно его излагает, тесно увязывает с задачами и будущей деятельностью, не затрудняется с ответом при видоизменении задания, умеет самостоятельно

			<p>обобщать и излагать материал, не допуская ошибок: [9-10] баллов;</p> <p>2) обучающийся твердо знает программный материал, грамотно и по существу излагает его, не допуская существенных неточностей в ответе на вопрос, может правильно применять теоретические положения: [8-9] баллов;</p> <p>3) обучающийся освоил основной материал, но не знает отдельных деталей, допускает неточности, недостаточно правильные формулировки, нарушает последовательность в изложении программного материала: [6-8] баллов;</p> <p>4) обучающийся не знает значительной части программного материала, допускает существенные ошибки: [0-6] баллов.</p>
ОПК-5	Этап формирования умений	<p>Аналитическое задание (<i>подготовка рефератов, ответы на тесты</i>)</p> <p>Практическое применение теоретических положений применительно к профессиональным задачам, обоснование принятых решений</p>	<p>1) свободно справляется с задачами и практическими заданиями, правильно обосновывает принятые решения, задание выполнено верно, даны ясные аналитические выводы к решению задания, подкрепленные теорией: [9-10] баллов;</p> <p>2) владеет необходимыми умениями и навыками при выполнении практических заданий, задание выполнено верно, отмечается хорошее развитие аргумента, однако отмечены погрешности в ответе, скорректированные при собеседовании: [8-9] баллов;</p> <p>3) испытывает затруднения в выполнении практических заданий, задание выполнено с ошибками, отсутствуют логические выводы и заключения к решению: [6-8] баллов;</p> <p>4) практические задания, задачи выполняет с большими затруднениями или задание не выполнено вообще, или задание выполнено не до конца, нет четких выводов и</p>
ОПК-5	Этап формирования навыков и получения опыта.	<p>Аналитическое задание (<i>подготовка рефератов, ответы на тесты</i>)</p> <p>Решение практических заданий и задач, владение навыками и умениями при выполнении практических</p>	<p>3) испытывает затруднения в выполнении практических заданий, задание выполнено с ошибками, отсутствуют логические выводы и заключения к решению: [6-8] баллов;</p> <p>4) практические задания, задачи выполняет с большими затруднениями или задание не выполнено вообще, или задание выполнено не до конца, нет четких выводов и</p>

		заданий, самостоятельность, умение обобщать и излагать материал.	заключений по решению задания, сделаны неверные выводы по решению задания: [0-6] баллов.
--	--	--	---

4.4 Типовые контрольные задания или иные материалы, необходимые для оценки знаний, умений, навыков и (или) опыта деятельности, характеризующих этапы формирования компетенций в процессе освоения образовательной программы

Примерные вопросы для проведения промежуточной аттестации обучающихся по дисциплине (модулю)

Теоретический блок вопросов:

1. Клеточная теория. Значение для науки и медицины.
2. Химический состав и строение клетки. Строение и свойства биологических мембран. Строение плазмалеммы. Транспорт веществ через плазмалемму.
3. Строение эукариотической клетки. Строение и функции клеточных органелл.
4. Особенности строения растительной, животной клеток и клетки гриба
5. Прокариотическая и эукариотическая клетки. Сходство и различие в строении.
6. Ассимиляция и диссимиляция – составляющие метаболизма. Примеры процессов ассимиляции и диссимиляции в клетке и их взаимосвязь.
7. Хроматин (хромосомы) – структурные компоненты ядра. Понятие о кариотипе.
8. Особенности морфологического и функционального строения хромосом. Гетеро- и эухроматин.
9. Жизненный и митотический циклы. Митоз, его биологическое значение.
10. Мейоз. Особенности первого и второго деления. Биологическое значение мейоза.
11. Бесполое размножение. Характеристика и биологическое значение. Формы бесполого размножения.
12. Половое размножение. Характеристика и биологическое значение. Формы полового размножения.
13. Сперматогенез. Строение семенника млекопитающих. Цитологическая и цитогенетическая характеристика сперматогенеза. Сперматозоид, Особенности сперматогенеза у человека.
14. Овогенез. Строение яичника млекопитающих. Цитологическая и цитогенетическая характеристика овогенеза. Яйцеклетка. Типы яйцеклеток у разных животных и человека. Особенности овогенеза у человека.
15. Основные понятия генетики: наследственность, изменчивость, ген, аллель, генотип, фенотип, геном, гомозигота, гетерозигота, моно-,ди- и полигибридное скрещивание, анализирующее скрещивание.
16. Первый и второй законы Г. Менделя. Закон «чистоты» гамет и его цитологическое обоснование.
17. Третий закон Г. Менделя. Условие, необходимое для его проявления. Независимое наследование признаков. Менделирующие признаки человека, примеры.
18. Аллельные гены. Определение. Виды взаимодействия (полное доминирование, неполное доминирование, кодоминирование, сверхдоминирование). Примеры.
19. Неаллельные гены. Определение. Виды взаимодействия (эпистаз, комплементарность, полимерия).
20. Множественный аллелизм. Механизм возникновения. Уровень существования. Примеры.
21. Наследование групп крови. Наследования резус-фактора. Резус-конфликт.
22. Хромосомная теория наследственности Т. Моргана. Полное и неполное сцепление генов. Понятие о генетических картах хромосом.

23. Хромосомные механизмы наследования пола. Наследование, сцепленное с полом. Примеры.
24. Типы наследования признаков. Независимое, сцепленное. Аутосомно-доминантный и аутосомно-рецессивный типы наследования. Х-сцепленное наследование. У-сцепленное наследование. Примеры.
25. Структурная организация хроматина. Уровни компактизации хроматина.
26. ДНК. Строение и функции. Явление авторепродукции (репликации) ДНК. Ферменты, участвующие в репликации. Биологическое значение.
27. Доказательства наследственной роли ДНК. Генетический код. Свойства генетического кода.
28. Роль ДНК и РНК в реализации наследственной информации. Этапы биосинтеза белка (транскрипция, процессинг, трансляция).
29. Классификация генов. Свойства гена: дискретность, стабильность, лабильность, специфичность, плейотропия.
30. Фенотипическое проявление действия гена. Экспрессивность. Пенетрантность.
31. Регуляция экспрессии гена у прокариот. Модель оперона. Регуляция по типу индукции (лактозный оперон) и по типу репрессии (триптофановый оперон).
32. Фенотипическая (ненаследственная) изменчивость. Модификации. Норма реакции. Фенокопии. Примеры.
33. Генотипическая (наследственная) изменчивость. Комбинативная изменчивость, её механизмы.
34. Генотипическая (наследственная) изменчивость. Мутационная изменчивость. Классификация по уровню изменения наследственного материала.
35. Генотипическая (наследственная) изменчивость. Генные мутации. Классификация. Антимутационные механизмы. Репарация.
36. Генотипическая (наследственная) изменчивость. Геномные мутации. Классификация. Механизмы возникновения.
37. Генотипическая (наследственная) изменчивость. Хромосомные мутации (абберации). Классификация.
38. Методы изучения генетики человека. Генеалогический, биохимический, цитогенетический, популяционно-статистический, дерматоглифика, близнецовый.
39. Наследственные болезни человека. Методы диагностики и профилактики. Примеры.
40. Понятие онтогенеза. Типы онтогенеза, его периодизация. Прогенез. Эмбриогенез. Постэмбриональное развитие.
41. Эмбриогенез. Дробление. Характеристика дробления у разных животных и человека. Типы бластул.
42. Эмбриогенез. Гастрюляция. Способы гастрюляции. Строение гастрюлы.
43. Эмбриогенез. Гисто- и органогенез. Нейрула. Образование мезодермы и комплекса осевых органов. Дифференцировка мезодермы.
44. Зародышевые листки. Гомология зародышевых листков. Производные зародышевых листков.
45. Постэмбриональный период. Стадии. Характеристика.
46. Критические периоды онтогенеза человека. Внутриутробное развитие человека. Аномалии и пороки развития. Понятие тератогенных факторов.
47. Регенерация. Виды регенерации. Трансплантация.
48. Учение о биосфере В.И. Вернадского. Структура и функции биосферы. Воздействие человека на биосферу. Ноосфера. Экологический кризис.
49. Экология как наука, предмет, задачи. Биоценоз, экосистема, биогеоценоз. Виды экосистем. Антропогенные экосистемы, их отличия от природных.
50. Основные структурные компоненты экосистем. Трофические цепи, трофические уровни. Условия стабильности экосистем.
51. Экологические факторы. Абиотические и биотические факторы. Формы биотических связей в природе.

52. Происхождение человека. Доказательства животного происхождения человека. Сходство и отличия человека и антропоморфных обезьян.

53. Понятие о расах и видовое единство людей. Современная классификация и распространение человеческих рас.

4.5 Методические материалы, определяющие процедуры оценивания знаний, умений, навыков и (или) опыта деятельности, характеризующих этапы формирования компетенций

Промежуточная аттестация по дисциплине (модулю) проводится в соответствии с Положением о промежуточной аттестации обучающихся по основным профессиональным образовательным программам высшего образования – программ специалитета в Российском государственном социальном университете и Положение о балльно-рейтинговой системе оценки успеваемости обучающихся по основным профессиональным образовательным программам высшего образования - программам бакалавриата, программам специалитета, программам магистратуры в Российском государственном социальном университете.

На промежуточную аттестацию отводится 20 рейтинговых баллов.

Ответы обучающегося на контрольном мероприятии промежуточной аттестации оцениваются педагогическим работником по 20 - балльной шкале, а итоговая оценка по дисциплине (модулю) выставляется по пятибалльной системе для экзамена.

Критерии выставления оценки определяются Положением о балльно-рейтинговой системе оценки успеваемости обучающихся по основным профессиональным образовательным программам высшего образования - программам бакалавриата, программам специалитета, программам магистратуры в Российском государственном социальном университете.

РАЗДЕЛ 5. УСЛОВИЯ РЕАЛИЗАЦИИ ДИСЦИПЛИНЫ (МОДУЛЯ)

5.1. Перечень основной и дополнительной учебной литературы для освоения дисциплины (модуля)

5.1.1. Основная литература

1. Биология : учебник и практикум для вузов / В. Н. Ярыгин [и др.] ; под редакцией В. Н. Ярыгина. — 2-е изд. — Москва : Издательство Юрайт, 2020. — 378 с. — (Высшее образование). — ISBN 978-5-534-07129-0. — Текст : электронный // ЭБС Юрайт [сайт]. — URL: <https://urait.ru/bcode/449746>

2. Цибулевский, А. Ю. Биология. В 2 т. Том 1. В 2 ч. Часть 1 : учебник и практикум для вузов / А. Ю. Цибулевский, С. Г. Мамонтов. — Москва : Издательство Юрайт, 2020. — 297 с. — (Высшее образование). — ISBN 978-5-534-00118-1. — Текст : электронный // ЭБС Юрайт [сайт]. — URL: <https://urait.ru/bcode/452918>

3. Цибулевский, А. Ю. Биология. В 2 т. Том 1. В 2 ч. Часть 2 : учебник и практикум для вузов / А. Ю. Цибулевский, С. Г. Мамонтов. — Москва : Издательство Юрайт, 2020. — 277 с. — (Высшее образование). — ISBN 978-5-534-00120-4. — Текст : электронный // ЭБС Юрайт [сайт]. — URL: <https://urait.ru/bcode/452919>

4. Цибулевский, А. Ю. Биология. В 2 т. Том 2. В 2 ч. Часть 2 : учебник и практикум для вузов / А. Ю. Цибулевский, С. Г. Мамонтов. — Москва : Издательство Юрайт, 2020. — 221 с. — (Высшее образование). — ISBN 978-5-534-00123-5. — Текст : электронный // ЭБС Юрайт [сайт]. — URL: <https://urait.ru/bcode/452921>

5.1.2. Дополнительная литература

1. Северцов, А. С. Теории эволюции : учебник для вузов / А. С. Северцов. — 2-е изд., испр. и доп. — Москва : Издательство Юрайт, 2020. — 384 с. — (Высшее образование). — ISBN 978-5-534-07288-4. — Текст : электронный // ЭБС Юрайт [сайт]. — URL: <https://urait.ru/bcode/451443>

5.2 Перечень ресурсов информационно-коммуникационной сети «Интернет», необходимых для освоения дисциплины (модуля)

Название электронного ресурса	Описание электронного ресурса	Используемый для работы адрес
Университетская информационная система РОССИЯ (УИС РОССИЯ)	Университетская информационная система РОССИЯ (УИС РОССИЯ) – электронная библиотека и база для исследований и учебных курсов в области экономики, управления, социологии, лингвистики, философии, филологии, международных отношений и других гуманитарных наук. УИС РОССИЯ поддерживается на базе Научно-исследовательского вычислительного центра МГУ имени М.В. Ломоносова	https://uisrussia.msu.ru/ 100% доступ
Электронная библиотека учебников	На сайте представлены учебники, лекции, доклады, монографии по естественным и гуманитарным наукам.	http://studentam.net 100% доступ
Cyberleninka	Содержит каталог научной периодики по большому количеству научных дисциплин, который содержит полную информацию о научных журналах в электронном виде, включающую их описания и все вышедшие выпуски с содержанием, темами научных статей и их полными текстами.	http://cyberleninka.ru/journal 100% доступ
Единое окно доступа к образовательным ресурсам	Информационная система предоставляет свободный доступ к каталогу образовательных интернет-ресурсов и полнотекстовой электронной учебно-методической библиотеке для общего и профессионального образования	http://window.edu.ru/library 100% доступ
Электронные библиотеки. Электронные библиотеки, словари, энциклопедии	Интернет-ресурсы образовательного и научно-образовательного назначения, оформленные в виде электронных библиотек, словарей и энциклопедий, предоставляют открытый доступ к полнотекстовым информационным ресурсам, представленным в электронном формате — учебникам и учебным пособиям, хрестоматиям и художественным произведениям, историческим источникам и научно-популярным статьям, справочным изданиям и др.	http://gigabaza.ru/doc/131454.html 100% доступ

5.3 Методические указания для обучающихся по освоению дисциплины (модуля)

Освоение обучающимся дисциплины (модуля) «Биология» предполагает изучение материалов дисциплины на аудиторных занятиях и в ходе самостоятельной работы. Аудиторные занятия проходят в форме лекций, семинаров и практических занятий. Самостоятельная работа включает разнообразный комплекс видов и форм работы обучающихся.

Для успешного освоения дисциплины (модуля) и достижения поставленных целей необходимо внимательно ознакомиться с рабочей программы дисциплины (модуля), доступной в электронной информационно-образовательной среде РГСУ.

Следует обратить внимание на списки основной и дополнительной литературы, на предлагаемые преподавателем ресурсы информационно-телекоммуникационной сети Интернет. Эта информация необходима для самостоятельной работы обучающегося.

При подготовке к аудиторным занятиям необходимо помнить особенности каждой формы его проведения.

Подготовка к учебному занятию лекционного типа заключается в следующем.

С целью обеспечения успешного обучения обучающийся должен готовиться к лекции, поскольку она является важнейшей формой организации учебного процесса, поскольку:

- знакомит с новым учебным материалом;
- разъясняет учебные элементы, трудные для понимания;
- систематизирует учебный материал;
- ориентирует в учебном процессе.

С этой целью:

- внимательно прочитайте материал предыдущей лекции;
- ознакомьтесь с учебным материалом по учебнику и учебным пособиям с темой прочитанной лекции;
- внесите дополнения к полученным ранее знаниям по теме лекции на полях лекционной тетради;
- запишите возможные вопросы, которые вы зададите лектору на лекции по материалу изученной лекции;
- постарайтесь уяснить место изучаемой темы в своей подготовке;
- узнайте тему предстоящей лекции (по тематическому плану, по информации лектора) и запишите информацию, которой вы владеете по данному вопросу.

Подготовка к занятию семинарского типа

Предварительная подготовка к учебному занятию семинарского типа заключается в изучении теоретического материала в отведенное для самостоятельной работы время, ознакомление с инструктивными материалами с целью осознания задач лабораторной работы/практического занятия, техники безопасности при работе с приборами, веществами.

Работа во время проведения учебного занятия семинарского типа включает:

- консультирование студентов преподавателями и вспомогательным персоналом с целью предоставления исчерпывающей информации, необходимой для самостоятельного выполнения предложенных преподавателем задач, ознакомление с правилами техники безопасности при работе в лаборатории;
- самостоятельное выполнение заданий согласно обозначенной учебной программой тематики.

Самостоятельная работа.

Для более углубленного изучения темы задания для самостоятельной работы рекомендуется выполнять параллельно с изучением данной темы. При выполнении заданий по возможности используйте наглядное представление материала. Более подробная информация о самостоятельной работе представлена в разделах «Учебно-методическое обеспечение самостоятельной работы по дисциплине (модулю)», «Методические указания к самостоятельной работе по дисциплине (модулю)».

5.4 Информационно-технологическое обеспечение образовательного процесса по дисциплине (модулю)

5.4.1. Средства информационных технологий

1. Персональные компьютеры;
2. Средства доступа к Интернет;
3. Проектор.

5.4.2. Программное обеспечение

1. Операционная система Windows 7
2. Microsoft Office Professional Plus 2007 Russian Academic OPEN No Level
3. Справочно-правовая система Консультант+

- 4. Acrobat Reader DC
- 5. 7-Zip
- 6. SKY DNS
- 7. TrueConf(client).

5.4.3. Информационные справочные системы

№ №	Название электронного ресурса	Описание электронного ресурса	Используемый для работы адрес
1.	ЭБС «Университетская библиотека онлайн»	Электронная библиотека учебников, учебных пособий, монографий, периодических изданий, справочников, словарей, энциклопедий, видео- и аудиоматериалов, иллюстрированных изданий	http://biblioclub.ru/ 100% доступ
2.	Научная электронная библиотека "eLIBRARY.ru"	Крупнейший российский информационно-аналитический портал в области науки, технологии, медицины и образования, содержащий рефераты и полные тексты научных публикаций	http://elibrary.ru/ 100% доступ
3.	ЭБС издательства «Юрайт»	Виртуальный читальный зал учебников и учебных пособий от авторов ведущих вузов России по различным дисциплинам	https://urait.ru/ 100% доступ
4.	База данных "EastView"	Полнотекстовая база данных источников по общественным и гуманитарным наукам.	http://ebiblioteka.ru/ 100% доступ
5.	База данных международного индекса научного цитирования "Scopus"	Библиографическая и реферативная база данных и инструмент для отслеживания цитируемости статей, опубликованных в научных изданиях	http://www.scopus.com/ 100% доступ
6.	База данных международного индекса научного цитирования "Web of Science"	Библиографическая и реферативная база данных и инструмент для отслеживания цитируемости статей, опубликованных в научных изданиях	http://webofknowledge.com 100% доступ
7.	Видеотека учебных фильмов «Решение»	Коллекция учебных видеофильмов	http://eduvideo.online 100% доступ

5.5 Материально-техническое обеспечение образовательного процесса по дисциплине (модулю)

Для изучения дисциплины (модуля) «Биология» в рамках реализации основной профессиональной образовательной программы высшего образования – программы специалитета по специальности 31.05.01 Лечебное дело используются:

Учебная аудитория для занятий лекционного типа оснащена специализированной мебелью (стол для преподавателя, парты, стулья, доска для написания мелом); техническими средствами обучения (видеопроjectionное оборудование, средства звуковоспроизведения, экран и имеющие выход в сеть Интернет).

Учебная аудитория для занятий семинарского типа: оснащена специализированной мебелью (стол для преподавателя, парты, стулья, доска для написания мелом); техническими средствами обучения (видеопроекционное оборудование, средства звуковоспроизведения, экран и имеющие выход в сеть Интернет).

Помещения для самостоятельной работы обучающихся: оснащены специализированной мебелью (парты, стулья) техническими средствами обучения (персональные компьютеры с доступом в сеть интернет и обеспечением доступа в электронно-информационную среду университета, программным обеспечением).

5.6 Образовательные технологии

При реализации дисциплины (модуля) *«Биология»* применяются различные образовательные технологии, в том числе технологии электронного обучения.

Освоение дисциплины (модуля) *«Биология»* предусматривает использование в учебном процессе активных и интерактивных форм проведения учебных занятий в форме разбора конкретных ситуаций, ситуационных задач в сочетании с внеаудиторной работой с целью формирования и развития профессиональных навыков обучающихся.

При освоении дисциплины (модуля) *«Биология»* предусмотрено применение электронного обучения.

Учебные часы дисциплины *«Биология»* предусматривают классическую контактную работу преподавателя с обучающимся в аудитории и контактную работу посредством электронной информационно-образовательной среды в синхронном и асинхронном режиме (вне аудитории) посредством применения возможностей компьютерных технологий (электронная почта, электронный учебник, тестирование, вебинар, видеофильм, презентация, форум и др.).

В рамках дисциплины (модуля) *«Биология»* предусмотрены встречи с руководителями и работниками организаций, деятельность которых связана со специализацией реализуемой основной профессиональной образовательной программы высшего образования – программы специалитета.

ЛИСТ РЕГИСТРАЦИИ ИЗМЕНЕНИЙ

№ п/п	Содержание изменения	Реквизиты документа об утверждении изменения	Дата введения изменения
1.	Утверждена и введена в действие решением Ученого совета медицинского факультета на основании Федерального государственного образовательного стандарта высшего образования по специальности 31.05.01 Лечебное дело (специалитет), утвержденного приказом Министерства науки и высшего образования Российской Федерации от 12.08.2020 г. № 988	Протокол заседания Ученого совета медицин- ского факультета № 12 от «07» июня 2021 года	01.09.2021



Министерство науки и высшего образования Российской Федерации
Федеральное государственное бюджетное образовательное учреждение
высшего образования
«Российский государственный социальный университет»

«УТВЕРЖДАЮ»

Декан медицинского факультета

/Т.В.Котова/

«07» июня 2021 г.

РАБОЧАЯ ПРОГРАММА ДИСЦИПЛИНЫ (МОДУЛЯ)
ГИСТОЛОГИЯ, ЦИТОЛОГИЯ, ЭМБРИОЛОГИЯ И ГЕНЕТИКА

Специальность
31.05.01 Лечебное дело

Специализация
Лечебное дело

**ОБРАЗОВАТЕЛЬНАЯ ПРОГРАММА ВЫСШЕГО ОБРАЗОВАНИЯ - ПРОГРАММА
СПЕЦИАЛИТЕТА**

Уровень профессионального образования
Высшее образование –специалитет

Форма обучения
Очная


Москва 2021

Рабочая программа дисциплины (модуля) «Гистология, цитология, эмбриология и генетика» разработана на основании федерального государственного образовательного стандарта высшего образования - специалитета по специальности 31.05.01 Лечебное дело, утвержденного приказом Министерства науки и высшего образования Российской Федерации от 12.08.2020 г. №988, учебного плана по основной профессиональной образовательной программе высшего образования - программы специалитета по специальности 31.05.01 Лечебное дело, а также с учетом следующих профессиональных стандартов, сопряженных с профессиональной деятельностью выпускника:

– 02.009 «Врач-лечебник (врач-терапевт участковый)»

Рабочая программа дисциплины (модуля) разработана рабочей группой в составе: кандидат медицинских наук, декан медицинского факультета Котова Т.В., кандидат медицинских наук, доцент медицинского факультета Гришан М.А., доктор медицинских наук, доктор биологических наук профессор Медведев И.Н.


Руководитель основной образовательной программы кандидат медицинских наук, декан медицинского факультета



(подпись) Т.В.Котова

Рабочая программа дисциплины (модуля) обсуждена и утверждена на Ученом совете Медицинского факультета
Протокол №12 от 07 июня 2021 года


Декан факультета, кандидат медицинских наук



(подпись) Т.В.Котова

Рабочая программа дисциплины (модуля) рекомендована к утверждению представителями организаций-работодателей:


Главный врач
ГБУЗ «ГКБ имени А.К. Ерамишанцева
ДЗМ»



(подпись) А.Р. Габриелян

Рабочая программа дисциплины (модуля) рецензирована и рекомендована к утверждению:

Главный врач
ГБУЗ «ГП № 9 ДЗМ»



(подпись) Э.А. Каспарова

Кандидат педагогических наук, доцент,
доцент факультета физической культуры



(подпись) А.В.Корнев

Согласовано
Научная библиотека, директор



(подпись) И.Г. Маляр

СОДЕРЖАНИЕ

РАЗДЕЛ 1. ПАСПОРТ РАБОЧЕЙ ПРОГРАММЫ ДИСЦИПЛИНЫ (МОДУЛЯ)	4
1.1 Цель и задачи дисциплины (модуля).....	4
1.2. Место дисциплины (модуля) в структуре основной профессиональной образовательной программы высшего образования-программы специалитета	4
1.3 Планируемые результаты обучения по дисциплине (модулю) в рамках планируемых результатов освоения основной профессиональной образовательной программы высшего образования – программы специалитета, соотнесенные с установленными индикаторами достижения компетенций	4
РАЗДЕЛ 2. СТРУКТУРА И СОДЕРЖАНИЕ ДИСЦИПЛИНЫ	5
2.1 Объем дисциплины (модуля), включая контактную работы обучающегося с педагогическими работниками и самостоятельную работу обучающегося	5
2.2. Учебно-тематический план дисциплины (модуля).....	5
РАЗДЕЛ 3. УЧЕБНО-МЕТОДИЧЕСКОЕ ОБЕСПЕЧЕНИЕ САМОСТОЯТЕЛЬНОЙ РАБОТЫ ОБУЧАЮЩИХСЯ ПО ДИСЦИПЛИНЕ (МОДУЛЮ)	6
3.1. Виды самостоятельной работы обучающихся по дисциплине (модулю).....	7
3.2 Методические указания к самостоятельной работе по дисциплине (модулю)	7
РАЗДЕЛ 4. ФОНД ОЦЕНОЧНЫХ СРЕДСТВ ДЛЯ ПРОВЕДЕНИЯ ПРОМЕЖУТОЧНОЙ АТТЕСТАЦИИ ОБУЧАЮЩИХСЯ ПО ДИСЦИПЛИНЕ (МОДУЛЮ)	7
4.1. Форма промежуточной аттестации обучающегося по дисциплине (модулю).....	23
4.2. Перечень компетенций с указанием этапов их формирования в процессе освоения образовательной программы.....	24
4.3 Описание показателей и критериев оценивания компетенций на различных этапах их формирования, описание шкал оценивания	24
4.4 Типовые контрольные задания или иные материалы, необходимые для оценки знаний, умений, навыков и (или) опыта деятельности, характеризующих этапы формирования компетенций в процессе освоения образовательной программы	26
4.5 Методические материалы, определяющие процедуры оценивания знаний, умений, навыков и (или) опыта деятельности, характеризующих этапы формирования компетенций.....	26
РАЗДЕЛ 5. УСЛОВИЯ РЕАЛИЗАЦИИ ДИСЦИПЛИНЫ	28
5.1. Перечень основной и дополнительной учебной литературы для освоения дисциплины (модуля).....	28
5.2 Перечень ресурсов информационно-коммуникационной сети «Интернет», необходимых для освоения дисциплины (модуля)	29
5.3 Методические указания для обучающихся по освоению дисциплины (модуля).....	29
5.4 Информационно-технологическое обеспечение образовательного процесса по дисциплине (модулю).....	31
5.5 Материально-техническое обеспечение образовательного процесса по дисциплине (модулю) ..	31
5.6 Образовательные технологии	32
ЛИСТ РЕГИСТРАЦИИ ИЗМЕНЕНИЙ.....	33

РАЗДЕЛ 1. ПАСПОРТ РАБОЧЕЙ ПРОГРАММЫ ДИСЦИПЛИНЫ (МОДУЛЯ)

1.1 Цель и задачи дисциплины (модуля)

Цель дисциплины (модуля) заключается в получении обучающимися современных представлений об основных закономерностях развития и жизнедеятельности организма на основе структурной организации клеток, тканей и органов, о гистофункциональных особенностях тканевых элементов и формировании умений и навыков идентифицировать органы, ткани, клетки и неклеточные структуры на микроскопическом уровне.

Задачи дисциплины (модуля):

1. Изучить основные закономерности развития и жизнедеятельности организма человека на основе структурной организации клеток, тканей и органов;
2. Изучить гистофункциональные особенности тканевых элементов, методы их исследования;
3. Изучить анатомо-физиологические, возрастно-половые и индивидуальные особенности строения и развития организма человека, а также в области функциональных систем организма человека, их регуляции и саморегуляции при воздействии с внешней средой в норме и патологических процессах;
4. Научить распознавать изменения структуры клеток, тканей и органов в связи с различными биологическими и защитно-приспособительными реакциями организма.

1.2. Место дисциплины (модуля) в структуре основной профессиональной образовательной программы высшего образования-программы специалитета

Дисциплина (модуль) «*Гистология, цитология, эмбриология и генетика*» реализуется в *обязательной* части основной образовательной программы по специальности 31.05.01 Лечебное дело очной формы обучения.

Изучение дисциплины (модуля) «*Гистология, цитология, эмбриология и генетика*» базируется на знаниях и умениях, полученных обучающимися ранее в ходе освоения программного материала ряда дисциплин (модулей): «*Биология*» и др.

Перечень последующих дисциплин (модулей), для которых необходимы знания, умения и навыки, формируемые данной дисциплиной (модулем):

- *Микробиология и иммунология*

- *Пропедевтика внутренних болезней и основы медицинской документации и др.*

1.3 Планируемые результаты обучения по дисциплине (модулю) в рамках планируемых результатов освоения основной профессиональной образовательной программы высшего образования – программы специалитета, соотнесенные с установленными индикаторами достижения компетенций

Процесс освоения дисциплины (модуля) направлен на формирование у обучающихся следующих общепрофессиональных компетенций: ОПК-5, в соответствии с основной профессиональной образовательной программой высшего образования – программой специалитета по специальности 31.05.01 Лечебное дело.

В результате освоения дисциплины (модуля) обучающийся должен демонстрировать следующие результаты:

Категория компетенций	Код компетенции	Формулировка компетенции	Код и наименование индикатора достижения компетенции
Этиология и патогенез	ОПК-5	Способен оценивать морфофункциональные, физиологические состояния и патологические процессы в организме человека для решения профессиональных задач	ОПК-5.1: Знает морфофункциональные, физиологические состояния и патологические процессы в организме человека с которыми связаны клинические признаки (патогенез симптомов)

			ОПК-5.2: Использует знания морфофункциональных, физиологических состояний и патологических процессов в организме человека в диагностических целях
			ОПК-5.3: Владеет навыком обоснования диагноза с использованием морфофункциональных, физиологических состояний и патологических процессов в организме человека

РАЗДЕЛ 2. СТРУКТУРА И СОДЕРЖАНИЕ ДИСЦИПЛИНЫ (МОДУЛЯ)

2.1 Объем дисциплины (модуля), включая контактную работу обучающегося с педагогическими работниками и самостоятельную работу обучающегося

Общая трудоемкость дисциплины, изучаемой в 3 семестре, составляет 5 зачетных единиц. По дисциплине предусмотрен *экзамен*.

Очная форма обучения

Вид учебной работы	Всего часов	Семестры
		3
Контактная работа обучающихся с педагогическими работниками (по видам учебных занятий) (всего):	90	90
Учебные занятия лекционного типа	18	18
Практические занятия	32	32
Лабораторные занятия	0	0
Иная контактная работа	40	40
Самостоятельная работа обучающихся, всего	54	54
Контроль промежуточной аттестации (час)	36	36
ОБЪЕМ ДИСЦИПЛИНЫ (МОДУЛЯ) В ЧАСАХ	180	180

2.2. Учебно-тематический план дисциплины (модуля)

Очной формы обучения

Раздел, тема	Виды учебной работы, академических часов						
	Всего	Самостоятельная работа	Контактная работа обучающихся с педагогическими работниками				
			Всего	Лекционные занятия	Семинарские/практические занятия	Лабораторные занятия	Иная контактная работа
Семестр 3							
Раздел 1. Цитология	36	22	14	2	4	0	8
Тема 1.1. Общая цитология	18	12	6	0	2	0	4
Тема 1.2. Методы цитологических исследований	18	10	8	2	2	0	4
Раздел 2. Общая и частная гистология	36	20	16	4	4	0	8
Тема 2.1. Общая гистология	18	10	8	2	2	0	4
Тема 2.2. Частная гистология	18	10	8	2	2	0	4
Раздел 3. Эмбриология	36	16	20	4	8	0	8
Тема 3.1. Основы общей эмбриологии	18	8	10	2	4	0	4
Тема 3.2. Эмбриология человека	18	8	10	2	4	0	4
Раздел 4. Методы гистологических, цитологических и эмбриологических исследований	36	16	20	4	8	0	8
Тема 4.1. Основные принципы изготовления препаратов для световой и электронной микроскопии.	18	8	10	2	4	0	4
Тема 4.2. Методы исследований	18	8	10	2	4	0	4
Раздел 5. Основы генетики	36	16	20	4	8	0	8
Тема 5.1. Современные представления об организации и функционировании генома человека.	18	8	10	2	4	0	4
Тема 5.2. Значение генетики для медицины. Сущность законов наследования признаков у человека	18	8	10	2	4	0	4
Контроль промежуточной аттестации (час)	36						
Форма промежуточной аттестации	экзамен						
Общий объем часов по дисциплине (модулю)	180	54 (90)	90	18	32	0	40

РАЗДЕЛ 3. УЧЕБНО-МЕТОДИЧЕСКОЕ ОБЕСПЕЧЕНИЕ САМОСТОЯТЕЛЬНОЙ РАБОТЫ ОБУЧАЮЩИХСЯ ПО ДИСЦИПЛИНЕ (МОДУЛЮ)

3.1. Виды самостоятельной работы обучающихся по дисциплине (модулю)

Очной формы обучения

Раздел, тема	Всего	Виды самостоятельной работы обучающихся					
		Академическая активность, час	Форма академической активности	Выполнение практ. заданий, час	Форма практического задания	Рубежный текущий контроль, час	Форма рубежного текущего контроля
Семестр 3							
Раздел 1. Цитология	22	10	Подготовка к лекционным и практическим занятиям, самостоятельное изучение раздела в ЭИОС	10	контрольная работа	2	Компьютерное тестирование
Раздел 2. Гистология	20	8	Подготовка к лекционным и практическим занятиям, самостоятельное изучение раздела в ЭИОС	10	контрольная работа	2	Компьютерное тестирование
Раздел 3. Эмбриология и генетика	16	8	Подготовка к лекционным и практическим занятиям, самостоятельное изучение раздела в ЭИОС	6	контрольная работа	2	Компьютерное тестирование
Раздел 4. Методы гистологических, цитологических и эмбриологических исследований	16	6	Подготовка к лекционным и практическим занятиям, самостоятельное изучение раздела в ЭИОС	8	контрольная работа	2	Компьютерное тестирование
Раздел 5. Основы генетики	16	8	Подготовка к лекционным и практическим занятиям, самостоятельное изучение раздела в ЭИОС	6	контрольная работа	2	Компьютерное тестирование
Общий объем по дисциплине (модулю), часов	54 (90)	40	-	40	-	10	-

3.2 Методические указания к самостоятельной работе по дисциплине (модулю)

РАЗДЕЛ 1. ЦИТОЛОГИЯ

Цель: изучить основные положения клеточной теории на современном этапе развития науки

Перечень изучаемых элементов содержания: Возникновение и развитие гистологии и цитологии как самостоятельных наук. П. И. Перемежко, Флеминг, Лейдиг. Роль клеточной теории в развитии гистологии и медицины. Работы Шванна, Пуркинье и др. Создание самостоятельных кафедр гистологии в России. А.И. Бабухин, Ф.В. Овсянников, К. А. Арнштейн, П.И. Перемежко и др. Значение отечественных исследователей в развитии эмбриологии. К.Э. Бэр, И.И. Мечников. Развитие гистологии, цитологии и эмбриологии в России (Д.Н. Насонов, Н.Г. Хлопин, Г.К. Хрущев, Т.А. Григорьева, Д.П. Филатов. П.Г. Светлов, А.Г. Кнорре и др.). Современный этап в развитии гистологии, цитологии и эмбриологии. Тесная связь с физико-химическими науками, использование их достижений. Электронная микроскопия. Развитие гистохимических исследований, автордиографии и морфометрических методов.

Понятие о клетке, как элементарной живой системе, основе строения и функции эукариотических организмов. Понятие о неклеточных структурах (симпласт, синцитий, межклеточное вещество). Значение цитологии для медицины. Основные положения клеточной теории на современном этапе развития науки. Общая организация животных клеток: цитоплазма с клеточной оболочкой, ядро. Форма и величина клеток в связи с их функциональной специализацией. Структурные компоненты клетки Цитоплазма Биологическая мембрана как структурная основа жизнедеятельности клеток, ее молекулярная организация и основные функции. Клеточная оболочка. Клеточная мембрана (цитолемма), надмембранный и подмембранный слои, их структурно-химическая и функциональная характеристика. Механизмы транспорта веществ, рецепции, адгезии. Эндо- и экзоцитоз. Межклеточные соединения (контакты). Функциональная и структурная характеристика различных видов соединений. Простые соединения. Сложные соединения: плотные, соединения, щелевые соединения (нексусы), промежуточные соединения, десмосомы, пальцевидные соединения. Основные компоненты цитоплазмы - органеллы, включения, гиалоплазма (матрикс). Органеллы - определение, классификации. Органеллы общего значения. Органеллы, имеющие мембранное строение Эндоплазматическая сеть - строение и функции зернистой и незернистой эндоплазматической сети, их значение в синтезе веществ; особенности строения в связи с различным метаболизмом клеток. Комплекс Гольджи - структура, функции, роль в процессах секреции в железистых клетках, значение во взаимодействии мембранных структур. Лизосомы - строение, основные ферменты, роль в процессах внутриклеточного переваривания; первичные и вторичные лизосомы, гетеро- и аутофагосомы, значение лизосом в клетках, выполняющих защитные функции в организме. Пероксисомы - строение, ферментный состав, функции. Митохондрии - строение, основной ферментный состав, функции; представление об автономном синтезе белка в митохондриях, репродукция митохондрий. Органеллы, не имеющие мембранного строения Рибосомы - строение, химический состав, функции. Свободные рибосомы, полирибосомы, связь с другими структурными компонентами клетки (цитопентр) - строение, функции в интерфазе и во время деления клетки. Микротрубочки - строение, функции. Микрофибриллы и микрофиламенты - актиновые, миозиновые др.; их химический состав, функциональная характеристика. Органеллы специальные Образование специальных органелл на основе преобразования органелл общего значения или других частей клетки. Микроворсинки. Базальные складки. Мерцательные реснички. Жгутики. Тонкофибриллы. Миофибриллы. Нейрофибриллы. Строение и функции специальных органелл. Включения. Определение, классификация, значение в жизнедеятельности клеток и организма. Строение и химический состав различных видов включений. Гиалоплазма. Определение, Физико-химические свойства, представление о химическом составе. Значение в обмене веществ и поддержании целостности цитоплазматических структур клетки. Ядро Значение ядра в жизнедеятельности клетки и в передаче генетической информации в ряду поколений клеток. Форма, величина, количество ядер в клетках с различной специализацией. Ядерно-цитоплазматические отношения как показатель функционального состояния клетки. Основные компоненты ядра: ядерная оболочка, хромосомы, ядрышко, кариоплазма (нуклеоплазма). Оболочка ядра. Строение. Участие ядерной оболочки в обмене веществ между ядром и цитоплазмой. Роль поровых комплексов в ядерно-цитоплазматических процессах. Взаимодействия ядерной оболочки с мембранной системой цитоплазмы клетки. Хромосомы. Структура хромосом в интерфазном ядре. Их молекулярнохимическая организа-

ция и роль жизнедеятельности клеток. Понятие о хроматине. Эухроматин (диффузный) и гетерохроматин (конденсированный). Половой хроматин. Структура и роль хромосом в делящихся клетках. Кариотип. Ядрышко. Строение. Роль ядрышек в синтезе РНК и формирование рибосом. Участие ядрышковых организаторов хромосом в образовании ядрышка. Функциональная лабильность ядрышек. Основные проявления жизнедеятельности клеток Синтетические процессы в клетке Взаимодействия структурных компонентов клетки при синтезе белков и небелковых веществ. Понятие о секреции и ее видах. Жизненный (клеточный) цикл клеток. Определение жизненного цикла. Характеристика его этапов (митотический цикл, рост и дифференцировка, активное функционирование, старение и смерть клеток). Особенности жизненного цикла у различных видов клеток. Репродукция клеток и клеточных структур Митотический цикл. Определение и биологическое значение. Периоды (интерфаза и митоз). Характеристика основных процессов митотического цикла. Митоз. Биологическая сущность. Фазы митоза. Преобразования структурные компоненты клетки во время каждой из фаз. Чувствительность клеток в разные периоды митотического цикла к воздействию физико-химических факторов (лучевая энергия, токсические вещества, лекарственные препараты). Эндорепродукция. Пloidность, ее функциональное и биологическое значение. Механизм возникновения полиплоидии: эндомитоз, образование двуядерных и многоядерных клеток. Мейоз. Его особенности и биологическое значение. Внутриклеточная регенерация. Общая морфо-функциональная характеристика. Биологическое значение. Реакции клеток на повреждающие воздействия. Обратимые и необратимые изменения клеток в измененных условиях существования. Некроз, апоптоз.

Вопросы для самоподготовки:

1. Возникновение и развитие гистологии и цитологии как самостоятельных наук.
2. Роль клеточной теории в развитии гистологии и медицины.
3. Работы Шванна, Пуркинѐ и др.
4. Развитие гистологии, цитологии и эмбриологии в России.
5. Современный этап в развитии гистологии, цитологии и эмбриологии.
6. Основные методы исследования в цитологии, гистологии и эмбриологии.
7. Строение светового микроскопа и правила работы с ним.
8. Дополнительные методы микроскопирования: ультрафиолетовый, флуоресцентный, фазово-контрастный. Устройство и принцип работы электронного микроскопа

ПРАКТИЧЕСКОЕ ЗАДАНИЕ К РАЗДЕЛУ 1.

Форма практического задания: контрольная работа.

Примерный перечень контрольных работ к разделу 1:

1. Понятие о клетке, как живой элементарной системе, основе строения и функции эукариотических организмов. Понятие о неклеточных структурах (симпласт, синцитий, межклеточное вещество).
2. Взаимоотношения клеток и неклеточных структур.
3. Основные положения клеточной теории на современном этапе развития науки. Общая организация животных клеток: цитоплазма с клеточной оболочкой, ядро.
4. Форма и величина клеток в связи с их функциональной специализацией.
5. Плазмолемма: строение, химический состав, функции. Характеристика надмембранного и подмембранного слоя клеточной оболочки.
6. Специализированные структуры клеточной оболочки, их строение и функции.
7. Плазмолемма: строение, химический состав, функции. Функциональная и структурная характеристика различных видов соединений. Простые соединения. Сложные соединения: плотные, соединения, щелевые соединения (нексусы), промежуточные соединения, десмосомы, пальцевидные соединения.
8. Органеллы цитоплазмы: понятие и классификация. Структурно-функциональная характеристика органелл, участвующих в энергопроизводстве.
9. Структурно-функциональная характеристика органелл, участвующих во внутриклеточном пищеварении, защитных и обезвреживающих реакциях.

10. Органеллы цитоплазмы: понятие и классификация. Структурная, химическая и функциональная характеристика органелл, составляющих цитоскелет клеток. Строение и значение центриолей, ресничек и жгутиков.
11. Понятие о компартментализации клетки и ее функциональное значение. Лизосомы. Строение, химический состав, функции. Понятие о первичных и вторичных лизосомах, об аутофагосомах и гетерофагосомах.
12. Вклад Пуркинье, Шванна, Вирхова и др. в учение о клетке. Общий план организации эукариотической клетки. Включения цитоплазмы: определение, классификация, химическая и морфо-функциональная характеристика.
13. Структурно-функциональная характеристика органелл, участвующих в процессах синтеза и секреции веществ из клеток.
14. Структурно-функциональная характеристика органелл, участвующих во внутриклеточном пищеварении, защитных и обезвреживающих реакциях.
15. Ядро: строение, функции, химический состав. Взаимодействие структур ядра и цитоплазмы в процессе синтеза белка в клетках. Основные этапы синтеза белка. Хроматин как форма существования хромосом в интерфазном ядре. Структурная организация хроматина. Понятие о конденсированном и деконденсированном хроматине, степень их участия в синтетических процессах.
16. Клеточный цикл. Репродукция клеток. Способы воспроизведения клеток, их структурная характеристика, эндорепродукция. Полиплоидия. Функциональное значение.
17. Воспроизведение клеток и его виды. Митоз. Преобразование структурных компонентов клетки на различных этапах митоза. Роль клеточного центра в митозе. Морфология и виды митотических хромосом.
18. Воспроизведение клеток. Мейоз, его характеристика и биологическое значение.
19. Внутриклеточная регенерация. Общая морфо-функциональная характеристика. Биологическое значение. Реакции клеток на повреждающие воздействия. Обратимые и необратимые изменения клеток в измененных условиях существования. Некроз, апоптоз.
20. Понятие о жизненном цикле клетки. Рост, дифференцировка, старение и смерть клетки. Апоптоз и его значение. Понятие о диффероне.

РУБЕЖНЫЙ КОНТРОЛЬ К РАЗДЕЛУ 1: форма рубежного контроля – компьютерное тестирование

РАЗДЕЛ 2. ОБЩАЯ И ЧАСТНАЯ ГИСТОЛОГИЯ

Цель: изучить ткани как системы клеток и их производных как один из иерархических уровней организации живого с последующим применением полученных знаний в практической деятельности

Перечень изучаемых элементов содержания: Ткани как системы клеток и их производных - один из иерархических уровней организации живого. Клетки как ведущие элементы ткани. Неклеточные структуры - симпласты как производные клеток. Межклеточное вещество. Клетки в тканевой системе. Понятие о клеточных популяциях. Стволовые клетки и их свойства. Детерминация и дифференциация клеток в ряду последовательных делений, коммитирование потенциалов. Диффероны. Молекулярно-генетические основы детерминации дифференциальная активность генов, понятие о генетике соматических клеток и их эпигеномных свойствах. Закономерности возникновения и эволюции тканей, теории параллелизма А.А. Заварзина и дивергентной эволюции Н.Г. Хлопина, их синтез на современном уровне развития науки, Морфо-функциональная (групповая) и генетическая (типовая) классификация тканей. Системообразующие факторы тканей, механизмы обеспечения тканевого гомеостаза (тканеспецифические и общие). Восстановительные способности тканей - типы физиологической регенерации в обновляющихся, лабильных и стационарных клеточных популяциях, репаративная регенерация. Пределы изменчивости тканей, понятие о метаплазии. Эпителиальные ткани и железы Общая морфо-функциональная характеристика эпителиальных тканей в связи с их пограничным положением в организме. Гистогенез эпителиальных тканей. Морфофунк-

циональная генетическая классификация. Вклад Н.Г. Хлопина в изучение эпителиальных тканей. Межклеточные связи в эпителиальных тканях. Специальные органеллы клеток эпителиальных тканей. Базальная мембрана. Горизонтальная и вертикальная анизоморфность эпителиальных пластов, поляризация клеток. Строение различных видов эпителиальных тканей. Однослойные и многослойные эпителии. Многорядный эпителий. Неороговевающий и ороговевающий эпителий. Переходный эпителий. Физиологическая и репаративная регенерация эпителиальных тканей. Диффероны различных эпителиальных тканей. Расположение камбиальных клеток в различных эпителиях. Секреторная функция эпителиальных тканей. Железы, их строение и принципы классификации. Гистофизиология секреторного процесса. Секреторный цикл. Особенности строения секреторных клеток в зависимости от фаз секреторного цикла. Типы секреции: голокринный, апокринный и мерокринный. Кровь и лимфа Состав крови и лимфы, их основные функции. Форменные элементы крови и лимфы - лейкоциты, постклеточные (неклеточные) структуры крови человека - эритроциты и кровяные пластинки (тромбоциты). Морфологическая классификация лейкоцитов (гранулоциты и агранулоциты). Строение форменных элементов, их функции. Гемограмма и лейкоцитарная формула. Возрастные и половые особенности крови. Особенности крови плодов, новорожденных, постнатальная динамика. Понятие о физиологической регенерации крови и лимфы (Кроветворение см. в разделе «Система кроветворения и иммуногенеза; гемоцитопоэз и иммуноцитопоэз»). Соединительные ткани Общая и морфо-функциональная характеристика, классификация. Возрастные изменения клеток и межклеточного вещества соединительных тканей. Волокнистая соединительная ткань. Классификация. Рыхлая волокнистая соединительная ткань. Клетки рыхлой волокнистой соединительной ткани. Фибробласты, их происхождение, разновидности и потенции дальнейшей дифференциации; строение и цитохимическая характеристика; внутриклеточные и внеклеточные стадии фибриллогенеза. Макрофаги (гистоциты), их происхождение, строение, функции, роль в защитных реакциях организма; понятие о мононуклеарной макрофагической системе. Липоциты (жировые клетки), их происхождение, строение, и цитохимическая характеристика; липоциты белой и бурой жировой ткани, их роль в метаболизме. Адвентициальные клетки, их происхождение, строение и значение в связи с различной дифференцировкой. Перициты, их происхождение, строение и функциональная характеристика. Плазматические клетки, их происхождение, строение, цитохимическая характеристика, функция, роль в иммунитете. Тканевые базофилы (тучные клетки), их происхождение, строение, функции, участие в регуляции состояния соединительной ткани и в обмене биогенных аминов (моноаминов). Пигментные клетки, их происхождение, строение, функция. Межклеточные вещества. Общая характеристика и строение. Основное вещество, его физико-химические свойства и значение. Коллагеновые и эластические волокна, их роль, строение и химический состав. Ретикулиновые волокна. Происхождение межклеточного вещества. Взаимоотношения крови и рыхлой волокнистой соединительной ткани. Функционирование лейкоцитов в рыхлой волокнистой соединительной ткани. Взаимодействие клеток в процессах гистогенеза, регенерации, воспаления, их участие в защитных реакциях организма. Другие виды соединительных тканей. Плотная волокнистая соединительная ткань, ее разновидности, строение и функции. Ретикулярная ткань, строение, гистофизиология и значение. Жировая ткань, разновидности, строение и значение. Пигментная ткань. Слизистая ткань. Сухожилие как орган. Скелетные ткани Общая Морфо-функциональная характеристика. Классификация. Хрящевые ткани. Общая Морфо-функциональная характеристика. Хрящевые клетки - хондробласты, хондроциты и хондрокласты. Изогенные группы клеток. Виды хрящевых тканей. Гистохимическая характеристика и строение межклеточного вещества различных видов хрящевых тканей. Хондрогенез и возрастные изменения хрящевых тканей. Хрящ как орган. Строение гиалинового волокнистого и эластического хрящей. Надхрящница. Ее значение в питании, росте и регенерации хряща. Костные ткани. Морфо-функциональная характеристика, классификация. Клетки костной ткани: остециты, остеобласты, остеокласты. Межклеточное вещество костной ткани, его физико-химические свойства и строение. Грубоволокнистая костная ткань. Пластинчатая (тонковолокнистая) костная ткань. Их локализация в организме и морфофункциональные особенности. Регенерация костных тканей. Эктопическое развитие костных тканей. Остеогенез прямой и непрямой. Изменения с возрастом. Кость как орган. Микроскопическое строение

кости. Надкостница (периост и эндост), ее строение, роль в питании, росте и регенерации кости. Сосуды и нервы кости. Развитие кости непосредственно на месте эмбриональной соединительной ткани. Развитие кости на месте хряща. Перестройка кости во время роста организма. Факторы, влияющие на рост костей. Мышечные ткани. Общая Морфо-функциональная характеристика мышечных тканей, источники их развития и классификации. Гладкая (исчерченная) мышечная ткань. Гистогенез, строение, Морфофункциональная и гистохимическая характеристика. Гладкий миоцит. Организация сократительного аппарата. Регенерация гладкой мышечной ткани. Возрастные изменения. Поперечно-полосатые (исчерченные) мышечные ткани. Скелетная мышечная ткань (соматического типа). Гистогенез. Мышечное волокно (симпласт), как структурная единица ткани. Строение мышечного волокна: базальная мембрана, сарколема, ядра, органеллы общего значения, специальные органеллы. Саркотубулярная система. Саркомер как структурная единица миофибриллы. Механизм мышечного сокращения. Мышечные волокна различного типа. Миосателлиты. Регенерация скелетной мышечной ткани. Мышца как орган. Микроскопическое строение мышц, их иннервация и васкуляризация. Связь мышц с сухожилием. Регенерация мышц. Сердечная мышечная ткань. Гистогенез. Классификация: сократительная и ритм задающая (проводящая) сердечные мышечные ткани. Особенности строения и функции двух видов сердечной мышечной ткани. Кардиомиоциты; органеллы общего значения и специальные органеллы кардиомиоцитов, морфологическая характеристика и функциональное значение вставочных дисков. Возможности регенерации сердечной мышечной ткани. Нервная ткань. Общая морфо-функциональная характеристика. Источники развития. Гистогенез. Нейроциты (нейроны). Классификации нейроцитов: морфологическая и функциональная. Строение аксона и дендритов. Общие и специальные органеллы, их значение, транспортные процессы в нейроците. Образование нейромедиаторов и нейропептидов. Нейросекреторные клетки. Нейроглия. Общая характеристика и основные разновидности. Макроглия. Типы глиоцитов. Центральные глиоциты, (эпендимоциты, астроциты и олигодендроглиоциты), периферические глиоциты (глиоциты ганглиев) нейролеммоциты. Их строение и значение. Микроглия. Нервные волокна. Общая Морфо-функциональная характеристика. Классификация. Строение миелиновых и безмиелиновых нервных волокон, Дегенерация и регенерация нервных волокон. Нервные окончания. Общая Морфо-функциональная характеристика Рецепторные и афферентные окончания, их классификация и строение. Понятие о синапсе. Межнейрональные синапсы. Классификация, строение. Медиаторы, Механизм передачи возбуждения в синапсах. Морфологический субстрат рефлекторной деятельности нервной системы (понятие о простой и сложной рефлекторных дугах). Роль синапсов в "поляризации" рефлекторной дуги.

ЧАСТНАЯ ГИСТОЛОГИЯ. Нервная система. Общая морфо-функциональная характеристика. Источники и ход эмбрионального развития. Периферическая нервная система. Нерв. Строение. Реакция на повреждения и регенерация. Чувствительные нервные узлы (спинномозговые и черепные). Источники развития. Тканевой состав. Строение: капсула, нейроциты и глиоциты. Положение узлов в рефлекторной дуге. Центральная нервная система. Особенности строения серого и белого вещества. Понятие о нервных центрах. Строение оболочек мозга. Спинной мозг. Общая морфо-функциональная характеристика. Развитие. Строение серого вещества. Нейронный состав, глиоциты. Ядра, их строение и функциональная характеристика. Собственный аппарат рефлекторной деятельности. Передние и задние корешки. Строение белого вещества. Морфо-функциональная характеристика проводящих путей. Головной мозг. Общая морфо-функциональная характеристика. Эмбриогенез. Серое и белое вещество. Ствол мозга. Нейронная организация серого вещества. Продолговатый мозг. Ретикулярная формация. Гипоталамус. Характеристика основных ядерных групп. Функции промежуточного мозга. Мозжечок. Строение и функциональное значение. Нейронный состав коры мозжечка. Афферентные и эфферентные волокна. Межнейрональные связи. Глиоциты мозжечка. Кора больших полушарий головного мозга. Общая морфо-функциональная характеристика коры. Цитоархитектоника. Нейронный состав. Пластинки (слои) коры больших полушарий. Понятие о колонках. Межнейрональные связи. Миелоархитектоника: радиальные и тангенциальные волокна. Глиоциты. Гематоэнцефалический барьер, его строение и значение, Автономная (вегетативная) нервная система. Общая Морфо-функциональная характеристика и подразделение

на отделы. Ганглиев автономной нервной системы (экстра интрамуральных). Ядра центральных отделов автономной нервной системы. Преи постганглионарные нервные волокна. Особенности строения рефлекторных дуг автономной нервной системы. Пре- и постнатальное развитие органов нервной системы. Возрастные изменения коры. Пре- и постнатальная динамика процессов миелинизации в центральной и периферической нервной системе. Органы чувств. Общая характеристика органов чувств в свете учения об анализаторах (сенсорных системах). Рецепторные клетки и механизмы рецепции. Классификация органов чувств по генезу и структуре рецепторных клеток. Орган зрения. Общая морфо-функциональная характеристика. Источники и ход эмбрионального развития. Общий план строения глазного яблока. Оболочки, их отделы и производные, тканевой состав. Основные функциональные аппараты: диоптрический (светопреломляющий), аккомодационный, рецепторный аппарат. Фоторецепторные клетки. Механизм фоторецепции. Нейронный состав и глиоциты сетчатки. Пигментный слой. Желтое пятно и центральная ямка. Диск зрительного нерва. Строение зрительного нерва. Сосудистая оболочка глазного яблока. Вспомогательный аппарат глаза. Возрастные изменения. Орган обоняния. Общая морфо-функциональная характеристика. Источники и ход эмбрионального развития. Рецепторные или обонятельные клетки. Поддерживающие или базальные клетки. Гистофизиология органа обоняния. Возрастные изменения. Орган вкуса. Общая морфо-функциональная характеристика и ход эмбрионального развития. Вкусовые луковицы. Вкусовые клетки. Поддерживающие и базальные клетки. Иннервация вкусовых луковиц. Гистофизиология органа вкуса. Органы слуха и равновесия. Общая морфо-функциональная характеристика. Внутреннее ухо. Костный и перепончатый лабиринты. Источники и ход эмбрионального развития. Вестибулярная часть перепончатого лабиринта: маточка, мешочек и полукружные каналы. Их рецепторные отделы; пятна и ампулярные гребешки. Волосковые (сенсорно-эпителиальные) и опорные клетки. Отолитовая мембрана и купол. Гистофизиология вестибулярного лабиринта. Улитковая часть перепончатого лабиринта. Спиральный орган. Волосковые (сенсорно-эпителиальные) и опорные клетки. Гистофизиология восприятия звуков. Сердечно-сосудистая и лимфатическая система. Общая морфо-функциональная характеристика сердечно-сосудистой системы. Источники и ход эмбрионального развития органов сосудистой системы. Кровеносные сосуды. Общие, принципы строения, тканевой состав и гистохимические особенности стенок кровеносных сосудов. Зависимость строения сосудов от гемодинамических условий. Перестройка и регенерация сосудов. Васкуляризация сосудов (сосуды сосудов). Иннервация сосудов. Сосудистая система новорожденного. Постнатальные изменения в сосудистой стенке в связи с возрастом и профессией. Артерии. Строение стенки артерий в связи с гемодинамическими условиями. Особенности строения и функции артерий различного типа: мышечного, мышечноэластического и эластического. Органные особенности артерий. Сосуды микроциркуляторного русла. Строение, гемодинамические условия, значение в обмене веществ. Артериолы, их роль в кровообращении. Строение. Гемокапилляры. Классификация, функция и строение. Морфологические основы процесса проницаемости капилляров и регуляции их функций. Органные особенности капилляров. Вены. Функциональное значение и строение. Артериоло-веноулярные анастомозы. Значение для кровообращения. Классификация. Строение артериоло-веноулярных анастомозов различного типа. Вены. Строение стенки вен в связи с гемодинамическими условиями. Особенности строения вен различного типа (мышечного и безмышечного). Строение венозных клапанов. Органные особенности вен. Лимфатические сосуды. Строение и классификация. Строение лимфатических капилляров и различных видов лимфатических сосудов. Участие лимфатических капилляров в системе микроциркуляции. Сердце. Общая морфо-функциональная характеристика сердца. Источники и ход эмбрионального развития. Строение стенки сердца, ее оболочки, их тканевой состав. Сосуды сердца. Иннервация сердца. Эндокард и его производные - клапаны сердца. Миокард, его типическая и атипическая мышечная ткань, значение в работе сердца, ее морфо-функциональная характеристика. Эпикард и париетальный листок перикарда. Сердце новорожденного. Процессы перестройки сердца после рождения. Возрастные изменения сердца. Васкуляризация и иннервация сердца. Органы кроветворения и иммунной защиты. Общая морфо-функциональная характеристика. Основные источники и этапы формирования крове-

творных органов в филогенезе человека, животных и позвоночных. Центральные органы кроветворения и иммуногенеза Костный мозг. Строение и функции красного костного мозга. Особенности васкуляризации и строение гемокапилляров. Желтый костный мозг. Возрастные изменения. Регенерация костного мозга. Тимус. Роль в Т-лимфоцитопоезе. Строение и тканевой состав коркового и мозгового вещества. Васкуляризация. Регенерация. Возрастные изменения. Периферические органы кроветворения и иммуногенеза. Лимфатические фолликулы в стенке воздухоносных путей и пищеварительного тракта (одиночные и множественные). Лимфатические узлы. Строение и тканевой состав. Корковое вещество, мозговое вещество, паракортикальная зона. Система синусов. Васкуляризация. Роль кровеносных сосудов в развитии и гистофизиологии лимфатических узлов. Иннервация, регенерация лимфатических узлов. Возрастные изменения. Гемолимфатические узлы. Строение и функциональное значение. Селезенка. Белая и красная пульпа, их строение и тканевой состав. Кровоснабжение селезенки. Структурные и функциональные особенности венозных синусов. Иннервация. Регенеративные возможности селезенки. Возрастные изменения. Гемопоэз и иммуноцитопоэз. Развитие крови как ткани (эмбриональный гемопоэз). Постэмбриональный гемопоэз и иммунопоэз - физиологическая регенерация крови. Характеристика стволовых и полустволовых клеток крови (полипотентных предшественников), унипотентных предшественников. Циркуляция стволовых клеток в организме. Понятие о колониеобразующих единицах (КОЕ) клеток крови. Характеристика бластных форм клеток крови. Морфологически идентифицируемые стадии развития клеток крови - дифференцирующиеся (созревающие) клетки и дифференцированные (зрелые) клетки. Микроскопическая, ультрамикроскопическая и цитохимическая характеристика клеток в дифферонах эритроцитов, гранулоцитов, моноцитов, Т-лимфоцитов, В-лимфоцитов и кровяных пластинок. Характеристика миелоидной и лимфоидной тканей и роль микроокружения для развития гемопоэтических клеток. Регуляция гемопоэза и иммунопоэза. Морфологические основы иммунологических реакций Процессы иммуноцитопоэза в центральных органах (антигеннезависимые). Рециркуляция Т- и В-лимфоцитов. Т и В-зависимые зоны периферического органов. Антигеннезависимые реакции клеток и их кооперация при иммунном ответе на различные виды антигенной стимуляции. Эффекторные клетки и клетки памяти клеточного и гуморального иммунитета. Естественные киллеры. Плазматические клетки. Кооперация клеток-макрофагов. Т и Влимфоцитов в иммунных реакциях. Морфологические изменения лимфоидных органов при иммунном ответе. Эндокринная система. Общая и морфо-функциональная характеристика системы. Понятие о гормонах и их значение в организме. Классификация эндокринных желез. Центральные и периферические звенья эндокринной системы. Понятие о клетках-мишенях и рецепторах к гормонам. Механизмы действия гормонов на клетки - мишени. Взаимосвязь эндокринной и нервной систем. Гипоталамо-гипофизарная нейросекреторная система Гипоталамус. Источники и ход эмбрионального развития, крупноклеточные и мелкоклеточные ядра гипоталамуса. Особенности строения и функции нейросекреторных клеток. Классификация нейрогормонов по их химическому составу и функции. Аденогипофизотропная зона гипоталамуса. Либерины и статины. Пути регуляции гипоталамусом желез эндокринной системы. Регуляция функций гипоталамуса нервной и эндокринной системами. Гипофиз. Источники и ход эмбрионального развития адено- и нейрогипофиза. Строение, тканевой и клеточный состав аденогипофиза. Морфо-функциональная характеристика аденоцитов. Изменение аденоцитов при нарушении гормонального статуса. Гипоталамо-аденогипофизарное кровообращение, его роль в транспорте гормонов. Строение и функция нейрогипофиза. Гипофиз новорожденного и его перестройка на этапах онтогенеза. Эпифиз. Источники и ход эмбрионального развития. Строение, клеточный состав. Связь с другими эндокринными железами. Иннервация. Возрастные изменения. Периферические эндокринные железы. Щитовидная железа. Источники и ход эмбрионального развития. Строение, тканевой и клеточный состав. Фолликулы как морфо-функциональные единицы, межфолликулярная соединительная ткань. Тиреоциты и их гормоны, фазы секреторного цикла. С-клетки. Источники развития, секреторная функция. Васкуляризация и иннервация щитовидной железы. Пролиферация тиреоидного эпителия у новорожденных и на этапах онтогенеза. Околощитовидные железы. Источники и ход эмбрионального развития. Строение и клеточный со-

став. Роль в регуляции минерального обмена. Васкуляризация, иннервация и механизмы регуляции околотитовидных желез. Надпочечники. Источники и ход эмбрионального развития. Зоны и их клеточный состав. Особенности строения адренкортикоцитов и связь их структуры с характером синтеза и секреторных функций адренкортикоцитов. Роль гормонов надпочечников в развитии синдрома напряжения и морфологические проявления последнего в структуре надпочечников. Мозговое вещество надпочечников. Строение, клеточный состав, гормоны. Васкуляризация и иннервация надпочечников. Надпочечник новорожденного и возрастные изменения. Одиночные гормонопродуцирующие клетки не эндокринных органов (APUD-система). Источники развития. Локализация, клеточный состав элементов системы. Гормоны и их роль в регуляции функций органа и организма. Пищеварительный аппарат. Строение стенок пищеварительного канала. Общая морфо-функциональная характеристика. Слизистая оболочка, подслизистая основа, мышечная оболочка, наружная оболочки, их слои и тканевой состав. Общая характеристика слизистой оболочки, ее строение и значение. Особенности слизистой оболочки, различных участков пищеварительного канала. Иннервация и васкуляризация пищеварительной трубки, ее лимфоидный аппарат. Железы пищеварительного аппарата, локализация и структурная организация, принципы кровоснабжения и иннервации. Эндокринный аппарат пищеварительного тракта. Морфо-функциональная характеристика. Ротовая полость. Развитие. Функции. Строение слизистой оболочки в связи с функцией и особенностями условий в ротовой полости. Губы, щеки, твердое и мягкое небо, язычок, десны, миндалины; их строение, кровоснабжение, иннервация. Большие слюнные железы. Экзо- и эндокринные функции. Строение, гистофизиология в пре- и постнатальном периодах, кровоснабжение и иннервация. Язык. Функции, строение. Особенности строения слизистой оболочки на верхней и нижней поверхности органа. Сосочки языка и их виды. Кровоснабжение и иннервация. Зубы. Строение. Источники и ход эмбрионального развития. Эмаль, дентин и цемент- строение, значение и химический состав. Пульпа зуба - строение и значение. Периодонт - строение и значение. Кровоснабжение и иннервация зуба. Смена зубов. Возрастные изменения. Глотка и пищевод. Функция, строение, стенки, источники и ход эмбрионального развития. Строение различных отделов стенки пищевода. Железы пищевода, их гистофизиология. Особенности строения стенки пищевода у новорожденного и в различные периоды после рождения. Желудок. Морфо-функциональная характеристика, источники и ход эмбрионального развития. Строение стенки, ее тканевой состав. Особенности строения слизистой оболочки в различных отделах органа. Локализация, строение и клеточный состав желез. Гистофизиология секреторных клеток, кровоснабжение и иннервация стенок желудка. Регенераторные потенциалы органа. Возрастные особенности строения стенки желудка. Тонкая и толстая кишка. Источники эмбрионального развития кишечной трубки. Развитие ворсинок, крипт, желез. Понятие о физиологической атрезии. Развитие кишечника в пре- и постнатальном периодах. Тонкая кишка. Морфо-функциональная характеристика. Строение стенки. Система «крипта-ворсинка» как структурно-функциональная единица. Виды клеток эпителия, их строение и цитофизиология. Особенности строения слизистой оболочки в различных отделах кишки (двенадцатиперстная, тощая и подвздошная кишка). Гистофизиология процесса пищеварения. Роль микроворсинок энтероцитов в пристеночном пищеварении. Кровоснабжение и иннервация стенки тонкой кишки. Регенераторные потенциалы. Возрастные изменения стенки тонкой кишки. Толстая кишка, морфо-функциональная характеристика. Строение стенки. Особенности строения слизистой оболочки в связи с функцией. Кровоснабжение и иннервация. Червеобразный отросток, его строение и значение. Прямая кишка. Морфо-функциональная характеристика стенки. Поджелудочная железа. Морфо-функциональная характеристика, источники эмбрионального развития. Строение экзокринного и эндокринного отделов. Цитофизиологическая характеристика ацинарных клеток. Типы клеток эндокринного отдела и их Морфо-функциональная характеристика. Ацино-островковые клетки. Кровоснабжение и иннервация поджелудочной железы. Регенераторные потенциалы органа. Особенности гистофизиологии в разные периоды детства. Возрастные изменения железы при старении организма. Печень. Морфо-функциональная характеристика. Источники и ход эмбрионального развития. Особенности кровоснабжения печени. Строение дольки как структурнофункциональной единицы.

Представления о портальной дольке и ацинусе. Гисто-функциональная характеристика внутридольковых гемокапилляров. Гепатоциты, их строение, цитохимические особенности и функции. Понятие о морфо-функциональных различиях гепатоцитов в пределах печеночной дольки. Регенераторные потенции печени. Особенности гистоструктуры печени доношенных и недоношенных новорожденных. Морфо-функциональные характеристики печени детей раннего возраста и при старении организма. Желчный пузырь и желчевыводящие пути. Развитие, классификация, строение, стенки. Регенераторные потенции. Дыхательный аппарат. Общая морфо-функциональная характеристика. Воздухоносные пути и респираторный отдел. Источники и ход эмбрионального развития. Тканевой состав. Представление о не респираторных функциях дыхательного аппарата барьернометаболической, иммунной защиты и др. и их структурном обеспечении. Оболочки стенки воздухоносных путей: слизистая оболочка, подслизистая основа, фиброзно-хрящевая оболочка, наружная оболочка и их слои. Внелегочные воздухоносные пути. Строение стенки воздухоносных путей: носовой полости, гортани, трахеи и главных бронхов. Гисто-функциональные особенности слизистой оболочки. Легкие. Внутрилегочные воздухоносные пути: бронхи и бронхиолы. Зависимость строения стенки бронхов и бронхиол от их калибра. Ацинус как морфо-функциональная единица легкого. Структурные компоненты ацинуса. Строение стенки альвеол. Типы пневмоцитов, их Гисто-функциональная характеристика. Структурно-химическая организация и функция сурфактанта альвеолярного комплекса. Строение межальвеолярных перегородок. Аэро-гематический барьер и его значение в газообмене. Макрофаги легкого. Кровоснабжение и иннервация легкого. Возрастные особенности легкого. Строение легкого новорожденного (живо и мертворожденного) ребенка, развитие легкого в постнатальном периоде. Возрастные изменения легкого в процессе старения. Регенераторные потенции органов дыхания. Плевра. Общий покров. Кожа. Морфо-функциональная характеристика кожи как органа, и система покрова. Источники и ход эмбрионального развития. Тканевой состав кожи. Постнатальное развитие, регионарные особенности. Секуляризация и иннервация. Кожа как орган чувств. Регенерация кожи. Возрастные изменения. Эпидермис. Слои эпидермиса. Понятие о процессе кератинизации и мягком кератине как белковом комплексе. Базальный слой. Шиловидный слой как зона синтеза серосодержащего компонента кератина. Переходная зона (Зернистый и блестящий слои). Изменение клеток в процессе кератинизации. Роговой слой. Клеточное обновление эпидермиса и представление о его колонковой организации. Дополнительные диффероны эпидермиса: макрофагальный и меланоцитарный. Меланосомы и пигментация кожи. Базальная пластинка, дермально-эпидермальное соединение. Дерма. Сосочковый и сетчатый слои, их тканевой состав. Железы кожи. Сальные и потовые железы, их развитие, строение, гистофизиология. Молочные железы. Ороговевающие придатки кожи. Твердый кератин и изменения клеток, связанные с его продукцией. Волосы. Развитие, строение, рост и смена волос. Ногти. Строение и рост ногтей. Мочевыделительные органы. Общая морфо-функциональная характеристика. Источники и ход эмбрионального развития. Тканевой состав органов. Почка. Кортикальное и мозговое вещество почки. Нефрон - функциональная единица почки. Типы нефронов. Гистофизиология нефронов и собирательных трубочек. Васкуляризация почки. Строение противоточной системы. Морфо-функциональные основы регуляции процесса мочеобразования. Юкстагломерулярный комплекс, строение и функция каждого из его компонентов. Иннервация почки. Регенераторные потенции. Особенности почки у новорожденного. Мочевыводящие пути. Строение стенки почечных чашечек, чашек и лоханок. Морфо-функциональная характеристика мочеточника, мочевого пузыря и мочеиспускательного канала. Половые органы. Общая морфо-функциональная характеристика. Источники и ход эмбрионального развития. Первичные гонациты, начальная локализация, пути миграции в зачаток гонады. Гистологически индифферентная стадия развития гонад и гистогенетические процессы на этой стадии. Факторы половой дифференцировки. Тканевой состав органов половой системы. Мужские половые органы. Гистогенетические процессы в зачатке гонады, ведущие к развитию яичка. Источники и ход развития семявыносящих путей в эмбриогенезе. Яичко. Его генеративная и эндокринная функции. Извитой семенной каналец, его стенка. Сперматогенез. Роль sustentоцитов в сперматогенезе. Гландулоциты (интерстициальные glandулоциты), их участие в регуляции сперматогенеза и развитии вторичных половых признаков. Гематотестикулярный барьер.

Гистофизиология прямых канальцев сети и выносящих канальцев яичка. Регуляция генеративной и эндокринной функции семенников. Возрастные изменения яичка-особенности структуры от новорожденного до полового созревания, в период половой зрелости и при старении. Семявыводящие пути. Придаток яичка. Семявыносящий проток. Семенные пузырьки. Семязвергательный канал. Предстательная железа. Половой член. Женские половые органы. Гистогенетические процессы в зачатке гонады, ведущие к развитию яичка. Источники и ход развития яйцеводов матки. Яичник, его строение и функции - генеративная и эндокринная. Овогенез. Отличия овогенеза от сперматогенеза. Строение и развитие фолликулов. Овуляция. Понятие об овариальном цикле и его регуляции. Развитие, строение и функции желтого тела в течение цикла и при беременности. Атрезия фолликулов. Атретические фолликулы, атретические тела. Возрастные изменения яичника. Особенности яичника новорожденного ребенка, девочки до полового созревания, в период половой зрелости и при старении. Васкуляризация и иннервация матки. Маточные трубы. Строение и функции маточной трубы. Матка. Строение стенки матки в разных ее отделах. Менструальный цикл и его фазы. Особенности строения эндометрия в различные фазы цикла. Связь менструального цикла с овариальным. Перестройка матки при беременности и после родов. Васкуляризация и иннервация матки. Возрастные изменения. Особенности матки новорожденного ребенка, девочки до полового созревания, у взрослой женщины и при старении. Влагалище. Строение его стенок в связи с менструальным циклом. Использование влагалищных мазков при определении фаз женского полового цикла. Грудная (молочная) железа. Источники и ход развития в эмбриогенезе. Постнатальные изменения. Функциональная морфология дотирующей и нелактирующей (нефункционирующей после лактации) молочной железы. Нейроэндокринная регуляция функций молочных желез. Изменения молочных желез в ходе полового цикла и при беременности. Васкуляризация и иннервация. Регенераторные возможности.

Вопросы для самоподготовки:

1. Что такое ткань. Принципы классификации тканей.
2. Роль отечественных ученых в изучении развития тканей в эволюционном аспекте.
3. Восстановительные способности тканей.
4. Физиологическая и репаративная регенерация.
5. Компенсаторно-приспособительные и адаптивные изменения тканей, их пределы.

ПРАКТИЧЕСКОЕ ЗАДАНИЕ К РАЗДЕЛУ 2.

Форма практического задания: контрольная работа.

Примерный перечень тем контрольных работ к разделу 2:

1. Понятие о системе крови. Форменные элементы крови и их количество. Классификация лейкоцитов. Лейкоцитарная формула. Незернистые лейкоциты (агранулоциты): разновидности, размеры, строение, функции, продолжительность жизни. Понятие о Т - и В - лимфоцитах.
2. Морфо-функциональная характеристика органов кроветворения и иммуногенеза. Понятие о стволовых и полустволовых клетках, дифферонах. Особенности эмбрионального и постэмбрионального кроветворения. Регуляция гемопоэза и иммунопоэза.
3. Волокнистая соединительная ткань. Морфо-функциональная характеристика и классификация соединительной ткани. Клеточные элементы волокнистой соединительной ткани: происхождение, строение, функции. Особенности строения межклеточного вещества разных типов волокнистой соединительной ткани.
4. Морфо-функциональная характеристика и классификация соединительной ткани. Клеточный состав рыхлой волокнистой соединительной ткани. Макрофаги: строение, функции и источники развития. Понятие о макрофагической системе.
5. Морфо-функциональная характеристика и классификация соединительной ткани. Клеточный состав и межклеточное вещество рыхлой волокнистой соединительной ткани. Фибробласты и их роль в образовании межклеточного вещества.

6. Морфо-функциональная характеристика и классификация соединительной ткани. Плотная и рыхлая волокнистая соединительная ткань, ее строение и функции. Сухожилие как орган. Морфо-функциональная характеристика и классификация соединительной ткани. Соединительные ткани со специальными свойствами: классификация, строение и функции.

7. Ретикулярная ткань, строение, гистофизиология и значение. Жировая ткань, разновидности, строение и значение. Пигментная ткань. Слизистая ткань.

8. Морфо-функциональная характеристика и классификация скелетной ткани. Хрящевые ткани. Строение и виды хрящевой ткани. Характеристика клеточных элементов и межклеточного вещества разных видов хрящевой ткани. Рост, питание и регенерация.

9. Хрящ как орган. Строение гиалинового волокнистого и эластического хрящей. Надхрящница. Ее значение в питании, росте и регенерации хряща.

10. Костные ткани. Морфо-функциональная характеристика и классификация костных тканей. Их развитие, строение, роль клеточных элементов и межклеточного вещества. Возрастные изменения.

11. Костные ткани. Морфо-функциональная характеристика и классификация. Регенерация и возрастные изменения. Характеристика прямого и непрямого гистогенеза костной ткани.

12. Кость как орган. Микроскопическое строение кости. Надкостница (периост и эндост), ее строение, роль в питании, росте и регенерации кости. Сосуды и нервы кости.

13. Грубоволокнистая костная ткань. Пластинчатая (тонковолокнистая) костная ткань. Их локализация в организме и морфо-функциональные особенности. Факторы, влияющие на рост костей.

14. Мышечное волокно (симпласт), как структурная единица ткани. Строение мышечного волокна: базальная мембрана, саркоlemma, ядра, органеллы общего значения, специальные органеллы. Саркотубулярная система. Саркомер как структурная единица миофибриллы. Механизм мышечного сокращения.

15. Морфо-функциональная характеристика и классификация мышечных тканей. Скелетная поперечно-полосатая мышечная ткань: источники развития, строение, иннервация. Структурные основы сокращения мышечного волокна. Типы мышечных волокон. Регенерация. Мышца как орган: строение, васкуляризация, иннервация.

16. Морфо-функциональная характеристика сердечной поперечно-полосатой мышечной ткани. Источники развития. Виды и особенности строения кардиомиоцитов. Строение и значение вставочных дисков.

17. Понятие о сердечных «мышечных волокнах». Регенерация

РУБЕЖНЫЙ КОНТРОЛЬ К РАЗДЕЛУ 2: форма рубежного контроля – компьютерное тестирование

РАЗДЕЛ 3. ЭМБРИОЛОГИЯ

Цель: изучить предмет и задачи эмбриологии человека, основы медицинской эмбриологии

Перечень изучаемых элементов содержания: Основы общей эмбриологии. Периодизация развития животных. Прогенез. Оплодотворение. Основные стадии развития зародыша. Дробление, гастрюляция, гисто- и органогенез. Особенности строения зародыша млекопитающих на разных стадиях развития. Представление о биологических процессах, лежащих в основе развития зародыша - индукция, детерминация, деление, миграция клеток, рост, дифференцировка, взаимодействие клеток, разрушение. Понятие о провизорных органах, их роль и строение. Эмбриология человека. Предмет и задачи эмбриологии человека. Медицинская эмбриология. Эмбриология млекопитающих как основа для понимания особенностей эмбрионального развития человека. Соотношение онто- и филогенеза. Вклад А.О. Ковалевского, А.Н. Северцова, Л.П. Иванова и А.В.Иванова в разработку эволюционных проблем эмбриологии. Основные стадии развития зародыша человека.

Прогенез. Половые клетки. Строение и функции мужских и женских половых клеток, основные стадии их развития. Оплодотворение. Биологическое значение оплодотворения.

Этапы оплодотворения. Слияние пронуклеусов. Условия, необходимые для нормального оплодотворения.

Эмбриогенез. Зигота. Строение зиготы, принципы компартиментации цитоплазмы. Генетика зиготы. Дробление. Характеристика дробления зародыша человека. Хронология, продолжительность. Строение зародыша на разных стадиях дробления. Морула. Бластоциста. Эмбриобласт и трофобласт. Имплантация. Ее механизмы. Этапы имплантации. Особенности имплантации у человека. Гастрюляция. Характеристика гастрюляции у зародыша человека. Первая фаза гастрюляции. Процессы, совершающиеся в течение этой фазы и эмбриобласте и трофобласте. Локализация презумптивных зачатков. Вторая фаза гастрюляции. Пути миграции клеток в ходе образования зародышевых листков. Взаимодействия клеток, эмбриональная индукция, детерминация, дифференцировка. Эмбриональные зачатки. Образование стволовых клеток тканей. Нейруляция и образование осевого комплекса закладок.

Провизорные органы. Хорион, амнион, желточный мешок, аллантоис. Их строение и функциональное значение. Внезародышевая мезодерма. Значение хориона в формировании плаценты. Плацента человека. Ее строение и функции. Изменения эндометрии при развитии беременности, плодные оболочки. Система "мать-плод".

Эмбриональный гистогенез. Возникновение тканей на основе дифференциации клеток эмбриональных зачатков. Механизм гистогенеза: индукция, деление, детерминация, миграция, дифференцировка, интеграция, морфогенетическая гибель клеток и др. Понятие о критических периодах, Нарушение процессов детерминации как причина аномалий и уродств. Основные критические периоды развития зародыша человека. Особенности организма новорожденного. Общая характеристика и периодизация постнатального развития. Эмбриональное и постнатальное развитие в свете теории функциональных систем (П.К.Анохин).

Вопросы для самоподготовки:

1. Основные стадии развития зародыша
2. Прогенез
3. Эмбриогенез
4. Провизорные органы
5. Эмбриональный гистогенез

ПРАКТИЧЕСКОЕ ЗАДАНИЕ К РАЗДЕЛУ 3.

Форма практического задания: контрольная работа

Примерный перечень контрольных работ к разделу 3:

1. Оплодотворение, дробление и строение бластулы у человека.
2. Этапы эмбрионального развития. Характеристика и значение каждого этапа (на примере развития человека).
3. Этапы эмбриогенеза. Характеристика и значение процесса гастрюляции. Гастрюляция у человека.
4. Эмбриогенез человека, его этапы: оплодотворение, дробление, гастрюляция. Связь зародыша с материнским организмом.
5. Эмбриогенез человека и его этапы. Особенности отделения зародыша от внезародышевых органов. Связь зародыша с материнским организмом. Строение органов обеспечивающих эту связь.
6. Связь зародыша с материнским организмом. Имплантация.
7. Плацента человека: развитие, строение, функция.
8. Плацента человека. Ее развитие, материнские и фетальные компоненты плаценты (строение). Функциональные отправления органа.
9. Связь зародыша с материнским организмом. Имплантация. Плацента человека: развитие, строение, функция. Типы плацент млекопитающих.
10. Особенности эмбриогенеза человека – дробление, гастрюляция. Отделение зародыша от внезародышевой части. Провизорные органы, их строение и значение.
11. Образование, строение, функции зародышевых оболочек и провизорных органов у человека.

12. Связь зародыша с материнским организмом. Пуповина. Плацента человека: образование, строение, функции.
13. Дифференцировка зародышевых листков, образование осевого комплекса зачатков органов у человека на 3-й – 4-й недели развития. Мезенхима.
14. Понятие о критических периодах во внутриутробном и постнатальном развитии. Влияние экзо- и эндогенных факторов на развитие.
15. Хорион, амнион, желточный мешок, аллантоис. Их строение и функциональное значение.
16. Внезародышевая мезодерма.
17. Значение хориона в формировании плаценты.
18. Изменения эндометрии при развитии беременности, плодные оболочки.
19. Система "мать-плод".
20. Особенности организма новорожденного.
21. Общая характеристика и периодизация постнатального развития.
22. Эмбриональное и постнатальное развитие в свете теории функциональных систем (П.К.Анохин).
23. Вклад А.О. Ковалевского, А.Н. Северцова, Л.П. Иванова и А.В.Иванова в разработку эволюционных проблем эмбриологии.
24. Основные стадии развития зародыша человека.
25. Эмбриология млекопитающих как основа для понимания особенностей эмбрионального развития человека

РУБЕЖНЫЙ КОНТРОЛЬ К РАЗДЕЛУ 3: форма рубежного контроля – компьютерное тестирование

РАЗДЕЛ 4. МЕТОДЫ ГИСТОЛОГИЧЕСКИХ, ЦИТОЛОГИЧЕСКИХ И ЭМБРИОЛОГИЧЕСКИХ ИССЛЕДОВАНИЙ

Цель: изучить методы гистологических, цитологических и эмбриологических исследований с последующим применением полученных знаний в практической деятельности

Перечень изучаемых элементов содержания: Методы изготовления препаратов для световой микроскопии. Сущность и методы фиксации микрообъектов. Способы уплотнения (заливки). Микротомия с использованием салазочных, ротационных микротомов. Метод замораживания. Сущность и методы окраски микропрепаратов и их заключения в балзам, смолы, желатин. Виды микропрепаратов - срезы, мазки, отпечатки, пленки. Техника микроскопирования в световых микроскопах. Особенности микроскопии в ультрафиолетовых лучах, люминесцентная микроскопия, фазовоконтрастная микроскопия, интерференционная микроскопия, лазерная конфокальная микроскопия.

Электронная микроскопия (трансмиссионная и сканирующая), методы изготовления микрообъектов для электронной микроскопии. Специальные методы изучения микрообъектов — гистохимия (в том числе электронная гистохимия), радиоавтография, иммуногистохимия, фракционирование клеточного содержимого с помощью ультрацентрифугирования. Методы исследования живых клеток — культуры тканей вне- и внутри организма, клонирование, образование гетерокарионов и гибридов клеток, прижизненная окраска. Количественные методы исследования: цитофотометрия, электронная микрофоометрия, спектрофлуорометрия, денситометрия.

Методы исследования в эмбриологии — особенности фиксации и приготовления тотальных препаратов и срезов органов эмбриона. Серийные срезы и пластическая реконструкция эмбриологических объектов. Методы определения возраста эмбриона человека.

Вопросы для самоподготовки:

1. Методы изготовления препаратов для световой микроскопии. Сущность и методы фиксации микрообъектов.
2. Электронная микроскопия (трансмиссионная и сканирующая), методы изготовления микрообъектов для электронной микроскопии
3. Методы исследования в эмбриологии

ПРАКТИЧЕСКОЕ ЗАДАНИЕ К РАЗДЕЛУ 4.

Форма практического задания: контрольная работа

Примерный перечень тем контрольных работ к разделу 4:

1. Основные принципы изготовления препаратов для световой и электронной микроскопии.
2. Сущность и методы фиксации объектов.
3. Способы уплотнения (заливки).
4. Микротомия.
5. Методы окраски и контрастирования препаратов.
6. Способы изучения с помощью светового микроскопа живых и фиксированных, окрашенных и неокрашенных препаратов,
7. Микроскопия в ультрафиолетовых лучах, люминесцентная микроскопия.
8. Электронная микроскопия (трансмиссионная и сканирующая).
9. Специальные методы: ультрацентрифугирование, радиоавтография, культивирование тканей вне организма, гистохимия, электронно-микроскопическая гистохимия, прижизненная окраска, микрофотосъемка и микрокиносъемка.
10. Количественные методы исследования: морфометрия, цитофотометрия, их автоматизация.
11. Методы описательной и экспериментальной эмбриологии.
12. Методы серийных срезов и пластической реконструкции эмбриологических объектов.
13. Методы исследования живых клеток — культуры тканей вне- и внутри организма, клонирование, образование гетерокарионов и гибридов клеток, прижизненная окраска.
14. Количественные методы исследования: цитофотометрия, электронная микрофотометрия, спектрофлуорометрия, денситометрия.
15. Методы исследования в эмбриологии — особенности фиксации и приготовления тотальных препаратов и срезов органов эмбриона.
16. Методы определения возраста эмбриона человека

РУБЕЖНЫЙ КОНТРОЛЬ К РАЗДЕЛУ 4: форма рубежного контроля – компьютерное тестирование

РАЗДЕЛ 5. Основы генетики

Цель: изучить генетику с последующим применением полученных знаний в практической деятельности

Перечень изучаемых элементов содержания: Предмет и задачи медицинской генетики. Современные представления об организации и функционировании генома человека. История развития науки, вклад зарубежных и отечественных ученых. Перспективные направления решения медико-биологических и генетических проблем. Генетический полиморфизм. Характеристика методов медицинской генетики (клинико-генеалогический метод, популяционно-статистический метод, цитогенетические методы, биохимические методы, молекулярно-генетические методы). Роль наследственных и средовых факторов в формировании патологических процессов. Изменчивость наследственных признаков как основа патологии. Мутации как этиологический фактор наследственных болезней. Связь наследственности с патогенезом, клинической картиной и исходом болезней. Клиническая и генетическая классификации наследственных болезней. Генетические основы гомеостаза. Значение генетики для медицины.

Сущность законов наследования признаков у человека. Типы наследования менделирующих признаков у человека. Генотип и фенотип. Взаимодействие аллельных и неаллельных генов: полное и неполное доминирование, кодоминирование, эпистаз, комплементарность, полимерия, плейотропия. Пенетрантность и экспрессивность генов у человека. Хромосомная теория Т. Моргана. Сцепленные гены, кроссинговер. Карты хромосом человека.

Механизм наследования групп крови системы АВО и резус системы. Причины и механизм возникновения осложнений при гемотрансфузии, связанных с неправильно подобранной донорской кровью.

Особенности клинических проявлений наследственной патологии. Общие принципы клинической диагностики наследственных болезней. Врожденные пороки развития. Генетические механизмы эмбрионального развития. Классификация и этиология врожденных пороков. Признаки дисморфогенеза в диагностике наследственной и врожденной патологии. Клинико-генеалогический метод в диагностике наследственных болезней. Синдромологический подход к диагностике наследственных болезней. Генеалогический анализ различных типов наследования. Параклинические исследования в клинической генетике. Лабораторная диагностика наследственных болезней.

Этиология и патогенез хромосомных болезней. Факторы повышенного риска рождения детей с хромосомными болезнями. Эффекты хромосомных аномалий в онтогенезе. Врожденные пороки развития. Общая характеристика хромосомных болезней. Клинико-цитогенетические характеристики наиболее распространенных хромосомных болезней (Синдром Дауна, синдром Патау, синдром Эдвардса, синдром Шерешевского–Тернера, синдром Клайнфельтера, Синдром дисомии по Y-хромосоме, полисомии по половым хромосомам).

Этиология генных болезней. Патогенез генных болезней на молекулярном, клеточном, органном и организменном уровнях. Разновидности генных мутаций и их фенотипические проявления. Классификации генных болезней. Общая характеристика генных болезней. Понятие о генетической гетерогенности и клиническом полиморфизме генных болезней. Клиника и генетика некоторых генных болезней (фенилкетонурия, галактоземия, муковисцидоз, синдром Марфана, гомоцистинурия, синдром Элерса–Данлоса, нейрофиброматоз). Методы клинической и лабораторной диагностики генных болезней.

Общая характеристика болезней с наследственным предрасположением (мультифакториальных болезней). Доказательства роли наследственных факторов в развитии мультифакториальных болезней. Генетическая гетерогенность генных болезней. Моногенные и полигенные формы наследственной предрасположенности. Наследственно обусловленные патологические реакции на действие внешних факторов. Экогенетическая генетика и фармакогенетика – основные понятия и значение для медицины

Принципы клинической диагностики наследственных заболеваний. Лабораторные методы диагностики наследственных болезней: цитогенетические, биохимические, молекулярно-генетические. Принципы лечения наследственных болезней. Виды профилактики наследственных болезней. Массовые, скринирующие методы выявления наследственных заболеваний. Пренатальная диагностика (неинвазивные и инвазивные методы). Неонатальный скрининг.

Вопросы для самоподготовки:

1. Принципы лечения наследственных болезней.
2. Этиотропное лечение: клеточная и генная терапия.
3. Генетические основы профилактики наследственной патологии. Медико-генетическое консультирование.
4. Характеристика методов пренатальной диагностики.
5. Методы массовой просеивающей диагностики (скрининги) наследственных болезней.
6. Этапы эмбрионального развития.
7. Понятие дробления зародыша. Типы дробления.
8. Характеристика дробления зиготы млекопитающих. Типы бластул.
9. Строение зародыша на стадии имплантации у человека.

ПРАКТИЧЕСКОЕ ЗАДАНИЕ К РАЗДЕЛУ 5.

Форма практического задания: контрольная работа.

Примерный перечень контрольных работ к разделу 5:

1. Строение зародыша на разных стадиях дробления. Морула. Блостоциста. Эмбриобласт и трофобласт. Имплантация. Ее механизмы. Этапы имплантации. Особенности имплантации у человека.
2. Основные стадии эмбриогенеза. Характеристика и значение процесса гастрюляции. Типы гастрюляции. Особенности образования зародышевых листков у разных организмов.
3. Основные этапы эмбрионального развития. Механизмы развития. Понятия детерминации и дифференцировки. Морфологическое проявление этих процессов в клетках различных тканей.
4. Основные стадии эмбриогенеза. Понятие и механизмы гастрюляции. Типы гастрюляции у различных животных. Характеристика гастрюляции у человека.
5. Понятие дифференцировки зародышевых листков. Представление об индукции как факторе, вызывающем дифференцировку. Образование зачатков тканей и органов у зародыша млекопитающих.
6. Особенности эмбрионального развития человека. Раннее развитие внезародышевых органов. Представление о биологических процессах, лежащих в основе развития зародыша – активация генов, эмбриональная индукция, детерминация, миграция клеток, рост, дифференцировка, апоптоз.
7. Связь зародыша с материнским организмом. Имплантация и плацентация. Роль ворсинок хориона в этих процессах. Типы плацент у млекопитающих. Плацента человека, ее тип, строение, функции. Структура и значение плацентарного барьера.
8. Образование, строение, функции провизорных органов: амниона, желчного мешка, аллантаиса, плаценты у млекопитающих. Особенности их образования у человека.
9. Сцепленное наследование.
10. Кроссинговер – механизмы, эволюционное значение.
11. Картирование генов – методы, значение.
12. Хромосомная теория наследственности, основные положения.
13. Генотип, фенотип: определение, взаимоотношение.
14. Взаимодействие аллельных генов: рецессивность, неполное доминирование, сверхдоминирование, кодоминирование.
15. Множественные аллели. Генетика групп крови. Медицинское значение.
16. Взаимодействие неаллельных генов: комплементарность, эпистаз, полимерия.
17. Пенетрантность, экспрессивность. Плейотропия. Фенокопии. Генокопии.
18. Структурно-функциональная организация интерфазных и митотических хромосом.
19. Классификация хромосом. Денверская и Парижская номенклатура хромосом.
20. Кариотип человека, медицинское значение. Рекомбинативная изменчивость.

РУБЕЖНЫЙ КОНТРОЛЬ К РАЗДЕЛУ 5: форма рубежного контроля – компьютерное тестирование

РАЗДЕЛ 4. ФОНД ОЦЕНОЧНЫХ СРЕДСТВ ДЛЯ ПРОВЕДЕНИЯ ПРОМЕЖУТОЧНОЙ АТТЕСТАЦИИ ОБУЧАЮЩИХСЯ ПО ДИСЦИПЛИНЕ (МОДУЛЮ)

4.1. Форма промежуточной аттестации обучающегося по дисциплине (модулю)

Контрольным мероприятием промежуточной аттестации обучающихся по дисциплине (модулю) является **экзамен**, который проводится в **устной** форме.

4.2. Перечень компетенций с указанием этапов их формирования в процессе освоения образовательной программы

Код компетенции	Содержание компетенции (части компетенции)	Результаты обучения	Этапы формирования компетенций в процессе освоения образовательной программы
ОПК-5	Способен оценивать морфофункциональные, физиологические состояния и патологические процессы в организме человека для решения профессиональных задач	ОПК-5.1: Знает морфофункциональные, физиологические состояния и патологические процессы в организме человека с которыми связаны клинические признаки (патогенез симптомов)	Этап формирования знаний
		ОПК-5.2: Использует знания морфофункциональных, физиологических состояний и патологических процессов в организме человека в диагностических целях	Этап формирования умений
		ОПК-5.3: Владеет навыком обоснования диагноза с использованием морфофункциональных, физиологических состояний и патологических процессов в организме человека	Этап формирования навыков и получения опыта

4.3 Описание показателей и критериев оценивания компетенций на различных этапах их формирования, описание шкал оценивания

Код компетенции	Этапы формирования компетенций	Показатель оценивания компетенции	Критерии и шкалы оценивания
ОПК-5	Этап формирования знаний.	Теоретический блок вопросов. Уровень освоения программного материала, логика и грамотность изложения, умение самостоятельно обобщать и излагать материал	1) обучающийся глубоко и прочно освоил программный материал, исчерпывающе, последовательно, грамотно и логически стройно его излагает, тесно увязывает с задачами и будущей деятельностью, не затрудняется с ответом при видоизменении задания, умеет самостоятельно обобщать и излагать материал, не допуская ошибок: [9-10] баллов; 2) обучающийся твердо знает программный материал, грамотно и по существу излагает его, не допуская существенных неточностей в ответе на вопрос, может правильно применять

			теоретические положения: [8-9] баллов; 3) обучающийся освоил основной материал, но не знает отдельных деталей, допускает неточности, недостаточно правильные формулировки, нарушает последовательность в изложении программного материала: [6-8] баллов; 4) обучающийся не знает значительной части программного материала, допускает существенные ошибки: [0-6] баллов.
ОПК-5	Этап формирования умений	<p>Аналитическое задание (<i>подготовка рефератов, ответы на тесты</i>)</p> <p>Практическое применение теоретических положений применительно к профессиональным задачам, обоснование принятых решений</p>	<p>1) свободно справляется с задачами и практическими заданиями, правильно обосновывает принятые решения, задание выполнено верно, даны ясные аналитические выводы к решению задания, подкрепленные теорией: [9-10] баллов; 2) владеет необходимыми умениями и навыками при выполнении практических заданий, задание выполнено верно, отмечается хорошее развитие аргумента, однако отмечены погрешности в ответе, скорректированные при собеседовании: [8-9] баллов; 3) испытывает затруднения в выполнении практических заданий, задание выполнено с ошибками, отсутствуют логические выводы и заключения к решению: [6-8] баллов; 4) практические задания, задачи выполняет с большими затруднениями или задание не выполнено вообще, или задание выполнено не до конца, нет четких выводов и заключений по решению задания, сделаны неверные выводы по решению задания: [0-6] баллов.</p>
ОПК-5	Этап формирования навыков и получения опыта.	<p>Аналитическое задание (<i>подготовка рефератов, ответы на тесты</i>)</p> <p>Решение практических заданий и задач, владение навыками и умениями при выполнении практических заданий, самостоятельность, умение обобщать и излагать материал.</p>	<p>3) испытывает затруднения в выполнении практических заданий, задание выполнено с ошибками, отсутствуют логические выводы и заключения к решению: [6-8] баллов; 4) практические задания, задачи выполняет с большими затруднениями или задание не выполнено вообще, или задание выполнено не до конца, нет четких выводов и заключений по решению задания, сделаны неверные выводы по решению задания: [0-6] баллов.</p>

4.4 Типовые контрольные задания или иные материалы, необходимые для оценки знаний, умений, навыков и (или) опыта деятельности, характеризующих этапы формирования компетенций в процессе освоения образовательной программы

Примерные вопросы для проведения промежуточной аттестации обучающихся по дисциплине (модулю)

Теоретический блок вопросов:

1. Что такое цитология. Какова роль цитологии в системе биологических знаний и для современной биологии
2. Методы исследования в цитологии
3. Роль отечественных исследователей в развитии современной цитологии
4. Строение и функции ядра клеток по данным световой и электронной микроскопии
5. Органоиды общего значения. Их развитие, строение и функции по данным световой и электронной микроскопии
6. Органоиды специального значения. Их развитие, строение и функции по данным световой и электронной микроскопии
7. Особенности строения и функций клеточной оболочки по данным световой и электронной микроскопии
8. Гиалоплазма. Каковы её физико-химические свойства, участие в клеточном метаболизме
9. Синтетические процессы в клетках. Взаимосвязь компонентов клетки в процессах метаболизма и катаболизма. Понятие о секреторном цикле, механизмы поглощения и выделения продуктов в клетке
10. Митотический цикл. Характеристика всех фаз митоза
11. Клеточный цикл (дать характеристику этапам клеточного цикла)
12. Основные положения клеточной теории и её значение для медицины .
13. Что такое ткань Принципы классификации тканей
14. Роль отечественных ученых в изучении развития тканей в эволюционном аспекте
15. Восстановительные способности тканей. Физиологическая и репаративная регенерация
16. Компенсаторно-приспособительные и адаптивные изменения тканей, их пределы
17. Эпителиальные ткани. Их источники развития. Классификация и функциональное значение. Источники регенерации
18. Особенности строения многослойных эпителиев по данным световой и электронной микроскопии
19. Особенности строения однослойных эпителиев по данным световой и электронной микроскопии
20. Железистый эпителий. Характеристика эпителиоцитов, выделяющих секрет по голокриновому, апокриновому и мерокриновому типу
21. Железы, их классификация. Особенности строения экзокринных желез по данным световой и электронной микроскопии. Особенности строения эндокринных желез
22. Кровь и лимфа. Основные компоненты крови как ткани – плазма и форменные элементы. Формула крови. Функция крови. Возрастные и половые особенности
23. Эритроциты: размеры, форма и функции. Ретикулоциты
24. Лейкоциты: классификация и общая характеристика
25. Гранулоциты: особенности строения и функции
26. Агранулоциты: особенности строения и функции .
27. Тромбоциты: особенности строения и функции
28. Лимфа: особенности строения и функции
29. Гемопоэз и лимфоцитопоэз
30. Эмбриональный гемопоэз

31. Соединительные ткани. Общая характеристика, классификация, источники развития
32. Волокнистые соединительные ткани общая характеристика. Классификация
33. Рыхлая соединительная ткань. Клеточный состав рыхлой соединительной ткани, их особенности строения и функции
34. Межклеточное вещество. Особенности строения и функции
35. Плотная волокнистая соединительная ткань (её разновидности строения и функции)
36. Мезенхима, ретикулярная ткань, жировая ткань, пигментная ткань. Особенности строения и функции
37. Хрящевые ткани. Классификация. Строения и функции по данным световой и электронной микроскопии. Источники регенерации
38. Костные ткани. Общая характеристика, классификация
39. Гистогенез костных тканей
40. Развитие костной ткани на месте мезенхимы
41. Развитие костной ткани на месте хряща
42. Мышечные ткани. Общая характеристика, классификация
43. Гистогенез, строение и функции скелетной мышечной ткани
44. Гистогенез, строение и функции сердечной мышечной ткани
45. Особенности строения и функции атипичической мышечной ткани (по данным световой и электронной микроскопии)
46. Гистогенез, строение и функции гладкой мышечной ткани
47. Нервная ткань. Общая характеристика. Эмбриональный гистогенез
48. Нейроциты. Классификация. Особенности и функции их по данным световой и электронной микроскопии
49. Строение синапса, рецептора, эффектора по данным световой и электронной микроскопии
50. Нейроглия. Общая характеристика, источники развития, классификация. Микроглия
51. Рефлекторные дуги, их чувствительные, двигательные и ассоциативные связи
52. Нервная система. Общая характеристика, источники развития
53. Органы чувств. Классификация. Нейросенсорные и сенсорные рецепторные клетки
54. Кровеносные и лимфатические сосуды. Общая характеристика, источники развития, классификация
55. Строение, тканевой состав и функции селезенки и лимфатических узлов
56. Характеристика основных клеток иммунной реакции (нейтрофильные лейкоциты, макрофаги, Т- и В-лимфоцитов, плазмоцитов)
57. Особенности оплодотворения, зиготы, дробления и гаструляции у человека
58. Характеристика имплантации и периоды эмбрионального развития на 7- недельной стадии у человека
59. Характеристика первой и второй недели эмбрионального развития человека
60. Характеристика третьей недели эмбрионального развития человека
61. Провизорные органы у зародыша человека и их значение в развитии
62. Типы плацент. Их строение и функции
63. Особенности строения плаценты и пуповины человека
64. Факторы, влияющие на развитие зародыша человека: генетические, материнские, внезародышевые (курение, инфекции, алкоголизм, наркотики, лекарственные препараты и др.)

4.5 Методические материалы, определяющие процедуры оценивания знаний, умений, навыков и (или) опыта деятельности, характеризующих этапы формирования компетенций

Промежуточная аттестация по дисциплине (модулю) проводится в соответствии с Положением о промежуточной аттестации обучающихся по основным профессиональным образовательным программам высшего образования – программ специалитета в Российском государственном социальном университете и Положение о балльно-рейтинговой системе оценки успеваемости обучающихся по основным профессиональным образовательным программам высшего образования - программам бакалавриата, программам специалитета, программам магистратуры в Российском государственном социальном университете.

На промежуточную аттестацию отводится 20 рейтинговых баллов.

Ответы обучающегося на контрольном мероприятии промежуточной аттестации оцениваются педагогическим работником по 20 - балльной шкале, а итоговая оценка по дисциплине (модулю) выставляется по пятибалльной системе для экзамена.

Критерии выставления оценки определяются Положением о балльно-рейтинговой системе оценки успеваемости обучающихся по основным профессиональным образовательным программам высшего образования - программам бакалавриата, программам специалитета, программам магистратуры в Российском государственном социальном университете.

РАЗДЕЛ 5. УСЛОВИЯ РЕАЛИЗАЦИИ ДИСЦИПЛИНЫ (МОДУЛЯ)

5.1. Перечень основной и дополнительной учебной литературы для освоения дисциплины (модуля)

5.1.1. Основная литература

1. Алферова, Г. А. Генетика : учебник для вузов / под редакцией Г. А. Алферовой. — 3-е изд., испр. и доп. — Москва : Издательство Юрайт, 2020. — 200 с. — (Высшее образование). — ISBN 978-5-534-07420-8. — Текст : электронный // ЭБС Юрайт [сайт]. — URL: <https://urait.ru/bcode/451733>

2. Ленченко, Е. М. Цитология, гистология и эмбриология : учебник для вузов / Е. М. Ленченко. — 2-е изд., испр. и доп. — Москва : Издательство Юрайт, 2020. — 355 с. — (Высшее образование). — ISBN 978-5-534-08185-5. — Текст : электронный // ЭБС Юрайт [сайт]. — URL: <https://urait.ru/bcode/453011>

5.1.2. Дополнительная литература

1. Алферова, Г. А. Генетика. Практикум : учебное пособие для вузов / Г. А. Алферова, Г. А. Ткачева, Н. И. Прилипко. — 2-е изд., испр. и доп. — Москва : Издательство Юрайт, 2020. — 175 с. — (Высшее образование). — ISBN 978-5-534-08543-3. — Текст : электронный // ЭБС Юрайт [сайт]. — URL: <https://urait.ru/bcode/452315>

2. Ахмадеев, А. В. Гистология. Нейрогистология миндалевидного комплекса : учебное пособие для вузов / А. В. Ахмадеев, Л. Б. Калимуллина. — 2-е изд., испр. и доп. — Москва : Издательство Юрайт, 2020. — 126 с. — (Высшее образование). — ISBN 978-5-534-12878-9. — Текст : электронный // ЭБС Юрайт [сайт]. — URL: <https://urait.ru/bcode/448492>

3. Борисова, Т. Н. Медицинская генетика : учебное пособие для вузов / Т. Н. Борисова, Г. И. Чуваков. — 2-е изд., испр. и доп. — Москва : Издательство Юрайт, 2020. — 159 с. — (Высшее образование). — ISBN 978-5-534-07338-6. — Текст : электронный // ЭБС Юрайт [сайт]. — URL: <https://urait.ru/bcode/451924>

4. Диндяев, С. В. Медицинская эмбриология : учебник и практикум для вузов / С. В. Диндяев, С. Ю. Виноградов. — 2-е изд., испр. и доп. — Москва : Издательство Юрайт, 2020. — 347 с. — (Высшее образование). — ISBN 978-5-534-12665-5. — Текст : электронный // ЭБС Юрайт [сайт]. — URL: <https://urait.ru/bcode/447959>

5. Золотова, Т. Е. Гистология : учебное пособие для вузов / Т. Е. Золотова, И. П. Аносов. — 2-е изд., испр. и доп. — Москва : Издательство Юрайт, 2020. — 278 с. — (Высшее образование). — ISBN 978-5-534-07283-9. — Текст : электронный // ЭБС Юрайт [сайт]. — URL: <https://urait.ru/bcode/451543>

6. Мишин, А.С. Гистология: полный курс к экзамену : [16+] / А.С. Мишин ; Научная книга. — 2-е изд. — Саратов : Научная книга, 2020. — 351 с. — Режим доступа: по подписке. — URL: <https://biblioclub.ru/index.php?page=book&id=578511>. — ISBN 978-5-9758-1926-0. — Текст : электронный.

5.2 Перечень ресурсов информационно-коммуникационной сети «Интернет», необходимых для освоения дисциплины (модуля)

Название электронного ресурса	Описание электронного ресурса	Используемый для работы адрес
Университетская информационная система РОССИЯ (УИС РОССИЯ)	Университетская информационная система РОССИЯ (УИС РОССИЯ) – электронная библиотека и база для исследований и учебных курсов в области экономики, управления, социологии, лингвистики, философии, филологии, международных отношений и других гуманитарных наук. УИС РОССИЯ поддерживается на базе Научно-исследовательского вычислительного центра МГУ имени М.В. Ломоносова	https://uisrussia.msu.ru/ 100% доступ
Электронная библиотека учебников	На сайте представлены учебники, лекции, доклады, монографии по естественным и гуманитарным наукам.	http://studentam.net 100% доступ
Cyberleninka	Содержит каталог научной периодики по большому количеству научных дисциплин, который содержит полную информацию о научных журналах в электронном виде, включающую их описания и все вышедшие выпуски с содержанием, темами научных статей и их полными текстами.	http://cyberleninka.ru/journal 100% доступ
Единое окно доступа к образовательным ресурсам	Информационная система предоставляет свободный доступ к каталогу образовательных интернет-ресурсов и полнотекстовой электронной учебно-методической библиотеке для общего и профессионального образования	http://window.edu.ru/library 100% доступ
Электронные библиотеки. Электронные библиотеки, словари, энциклопедии	Интернет-ресурсы образовательного и научно-образовательного назначения, оформленные в виде электронных библиотек, словарей и энциклопедий, предоставляют открытый доступ к полнотекстовым информационным ресурсам, представленным в электронном формате — учебникам и учебным пособиям, хрестоматиям и художественным произведениям, историческим источникам и научно-популярным статьям, справочным изданиям и др.	http://gigabaza.ru/doc/131454.html 100% доступ

5.3 Методические указания для обучающихся по освоению дисциплины (модуля)

Освоение обучающимся дисциплины (модуля) «Гистология, цитология, эмбриология и генетика» предполагает изучение материалов дисциплины на аудиторных занятиях и в ходе самостоятельной работы. Аудиторные занятия проходят в форме лекций, семинаров и практических занятий. Самостоятельная работа включает разнообразный комплекс видов и форм работы обучающихся.

Для успешного освоения дисциплины (модуля) и достижения поставленных целей необходимо внимательно ознакомиться с рабочей программы дисциплины (модуля), доступной в электронной информационно-образовательной среде РГСУ.

Следует обратить внимание на списки основной и дополнительной литературы, на предлагаемые преподавателем ресурсы информационно-телекоммуникационной сети Интернет. Эта информация необходима для самостоятельной работы обучающегося.

При подготовке к аудиторным занятиям необходимо помнить особенности каждой формы его проведения.

Подготовка к учебному занятию лекционного типа заключается в следующем.

С целью обеспечения успешного обучения обучающийся должен готовиться к лекции, поскольку она является важнейшей формой организации учебного процесса, поскольку:

- знакомит с новым учебным материалом;
- разъясняет учебные элементы, трудные для понимания;
- систематизирует учебный материал;
- ориентирует в учебном процессе.

С этой целью:

- внимательно прочитайте материал предыдущей лекции;
- ознакомьтесь с учебным материалом по учебнику и учебным пособиям с темой прочитанной лекции;
- внесите дополнения к полученным ранее знаниям по теме лекции на полях лекционной тетради;
- запишите возможные вопросы, которые вы зададите лектору на лекции по материалу изученной лекции;
- постарайтесь уяснить место изучаемой темы в своей подготовке;
- узнайте тему предстоящей лекции (по тематическому плану, по информации лектора) и запишите информацию, которой вы владеете по данному вопросу.

Подготовка к занятию семинарского типа

Предварительная подготовка к учебному занятию семинарского типа заключается в изучении теоретического материала в отведенное для самостоятельной работы время, ознакомление с инструктивными материалами с целью осознания задач лабораторной работы/практического занятия, техники безопасности при работе с приборами, веществами.

Работа во время проведения учебного занятия семинарского типа включает:

- консультирование студентов преподавателями и вспомогательным персоналом с целью предоставления исчерпывающей информации, необходимой для самостоятельного выполнения предложенных преподавателем задач, ознакомление с правилами техники безопасности при работе в лаборатории;
- самостоятельное выполнение заданий согласно обозначенной учебной программой тематики.

Самостоятельная работа.

Для более углубленного изучения темы задания для самостоятельной работы рекомендуется выполнять параллельно с изучением данной темы. При выполнении заданий по возможности используйте наглядное представление материала. Более подробная информация о самостоятельной работе представлена в разделах «Учебно-методическое обеспечение самостоятельной работы по дисциплине (модулю)», «Методические указания к самостоятельной работе по дисциплине (модулю)».

5.4 Информационно-технологическое обеспечение образовательного процесса по дисциплине (модулю)

5.4.1. Средства информационных технологий

1. Персональные компьютеры;
2. Средства доступа к Интернет;
3. Проектор.

5.4.2. Программное обеспечение

- 1.Операционная система Windows 7
- 2.Microsoft Office Professional Plus 2007 Russian Academic OPEN No Level
- 3.Справочно-правовая система Консультант+
- 4.Acrobat Reader DC
- 5.7-Zip
- 6.SKY DNS
- 7.TrueConf(client).

5.4.3. Информационные справочные системы

№ №	Название электронного ресурса	Описание электронного ресурса	Используемый для работы адрес
1.	ЭБС «Университетская библиотека онлайн»	Электронная библиотека учебников, учебных пособий, монографий, периодических изданий, справочников, словарей, энциклопедий, видео- и аудиоматериалов, иллюстрированных изданий	http://biblioclub.ru/ 100% доступ
2.	Научная электронная библиотека "eLIBRARY.ru"	Крупнейший российский информационно-аналитический портал в области науки, технологии, медицины и образования, содержащий рефераты и полные тексты научных публикаций	http://elibrary.ru/ 100% доступ
3.	ЭБС издательства «Юрайт»	Виртуальный читальный зал учебников и учебных пособий от авторов ведущих вузов России по различным дисциплинам	https://urait.ru/ 100% доступ
4.	База данных "EastView"	Полнотекстовая база данных источников по общественным и гуманитарным наукам.	http://ebiblioteka.ru/ 100% доступ
5.	База данных международного индекса научного цитирования "Scopus"	Библиографическая и реферативная база данных и инструмент для отслеживания цитируемости статей, опубликованных в научных изданиях	http://www.scopus.com/ 100% доступ
6.	База данных международного индекса научного цитирования "Web of Science"	Библиографическая и реферативная база данных и инструмент для отслеживания цитируемости статей, опубликованных в научных изданиях	http://webofknowledge.com 100% доступ
7.	Видеотека учебных фильмов «Решение»	Коллекция учебных видеофильмов	http://eduvideo.online 100% доступ

5.5 Материально-техническое обеспечение образовательного процесса по дисциплине (модулю)

Для изучения дисциплины (модуля) «Гистология, цитология, эмбриология и генетика» в рамках реализации основной профессиональной образовательной программы высшего образования – программы специалитета по специальности 31.05.01 Лечебное дело используются:

Учебная аудитория для занятий лекционного типа оснащена специализированной мебелью (стол для преподавателя, парты, стулья, доска для написания мелом); техническими средствами обучения (видеопроекционное оборудование, средства звуковоспроизведения, экран и имеющие выход в сеть Интернет).

Учебная аудитория для занятий семинарского типа: оснащена специализированной мебелью (стол для преподавателя, парты, стулья, доска для написания мелом); техническими средствами обучения (видеопроекционное оборудование, средства звуковоспроизведения, экран и имеющие выход в сеть Интернет), а также наглядными пособиями (12 пособий - мышечная система, 15 - внутренние органы, 10 - с различными нозологиями, 10 - строение анализаторов), муляжами (2 – скелета, набор всех костей, 2 муляжа – головной мозг, 3 муляжа – сердце, 1 муляж – желудок, 1 муляж – мочевой пузырь, 1 муляж – почка и др.), схемами – большого и малого круга кровообращения, 2-ва световых микроскопа (с препаратами) и др..

Помещения для самостоятельной работы обучающихся: оснащены специализированной мебелью (парты, стулья) техническими средствами обучения (персональные компьютеры с доступом в сеть интернет и обеспечением доступа в электронно-информационную среду университета, программным обеспечением).

5.6 Образовательные технологии

При реализации дисциплины (модуля) *«Гистология, цитология, эмбриология и генетика»* применяются различные образовательные технологии, в том числе технологии электронного обучения.

Освоение дисциплины (модуля) *«Гистология, цитология, эмбриология и генетика»* предусматривает использование в учебном процессе активных и интерактивных форм проведения учебных занятий в форме разбора конкретных ситуаций, ситуационных задач в сочетании с внеаудиторной работой с целью формирования и развития профессиональных навыков обучающихся.

При освоении дисциплины (модуля) *«Гистология, цитология, эмбриология и генетика»* предусмотрено применение электронного обучения.

Учебные часы дисциплины *«Гистология, цитология, эмбриология и генетика»* предусматривают классическую контактную работу преподавателя с обучающимся в аудитории и контактную работу посредством электронной информационно-образовательной среды в синхронном и асинхронном режиме (вне аудитории) посредством применения возможностей компьютерных технологий (электронная почта, электронный учебник, тестирование, вебинар, видеофильм, презентация, форум и др.).

В рамках дисциплины (модуля) *«Гистология, цитология, эмбриология и генетика»* предусмотрены встречи с руководителями и работниками организаций, деятельность которых связана со специализацией реализуемой основной профессиональной образовательной программы высшего образования – программы специалитета.

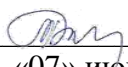
ЛИСТ РЕГИСТРАЦИИ ИЗМЕНЕНИЙ

№ п/п	Содержание изменения	Реквизиты документа об утверждении изменения	Дата введения изменения
1.	Утверждена и введена в действие решением Ученого совета медицинского факультета на основании Федерального государственного образовательного стандарта высшего образования по специальности 31.05.01 Лечебное дело (специалитет), утвержденного приказом Министерства науки и высшего образования Российской Федерации от 12.08.2020 г. № 988	Протокол заседания Ученого совета медицин- ского факультета № 12 от «07» июня 2021 года	01.09.2021



Министерство науки и высшего образования Российской Федерации
Федеральное государственное бюджетное образовательное учреждение
высшего образования
«Российский государственный социальный университет»

«УТВЕРЖДАЮ»
Декан медицинского факультета

 /Т.В.Котова/
«07» июня 2021 г.

РАБОЧАЯ ПРОГРАММА ДИСЦИПЛИНЫ (МОДУЛЯ)
МИКРОБИОЛОГИЯ И ИММУНОЛОГИЯ

Специальность
31.05.01 Лечебное дело

Специализация
Лечебное дело

**ОБРАЗОВАТЕЛЬНАЯ ПРОГРАММА ВЫСШЕГО ОБРАЗОВАНИЯ - ПРОГРАММА
СПЕЦИАЛИТЕТА**

Уровень профессионального образования
Высшее образование –специалитет

Форма обучения
Очная


Москва 2021

Рабочая программа дисциплины (модуля) «Микробиология и иммунология» разработана на основании федерального государственного образовательного стандарта высшего образования - специалитета по специальности 31.05.01 Лечебное дело, утвержденного приказом Министерства науки и высшего образования Российской Федерации от 12.08.2020 г. №988, учебного плана по основной профессиональной образовательной программе высшего образования - программы специалитета по специальности 31.05.01 Лечебное дело, а также с учетом следующих профессиональных стандартов, сопряженных с профессиональной деятельностью выпускника:

– 02.009 «Врач-лечебник (врач-терапевт участковый)»


Рабочая программа дисциплины (модуля) разработана рабочей группой в составе: кандидат медицинских наук, декан медицинского факультета Котова Т.В., кандидат медицинских наук, доцент медицинского факультета Гришан М.А., старший преподаватель медицинского факультета Феценко Е.А.

Руководитель основной образовательной программы кандидат медицинских наук, декан медицинского факультета


_____ Т.В.Котова
(подпись)


Рабочая программа дисциплины (модуля) обсуждена и утверждена на Ученом совете Медицинского факультета
Протокол №12 от 07 июня 2021 года

Декан факультета, кандидат медицинских наук


_____ Т.В.Котова
(подпись)

Рабочая программа дисциплины (модуля) рекомендована к утверждению представителями организаций-работодателей:

Главный врач
ГБУЗ «ГКБ имени А.К. Ерамишанцева
ДЗМ»



_____ А.Р. Габриелян
(подпись)

Рабочая программа дисциплины (модуля) рецензирована и рекомендована к утверждению:

Главный врач
ГБУЗ «ГП № 9 ДЗМ»


_____ Э.А. Каспарова
(подпись)

Кандидат педагогических наук, доцент,
доцент факультета физической культуры


_____ А.В.Корнев
(подпись)

Согласовано
Научная библиотека, директор


_____ И.Г. Маляр
(подпись)

СОДЕРЖАНИЕ

РАЗДЕЛ 1. ПАСПОРТ РАБОЧЕЙ ПРОГРАММЫ ДИСЦИПЛИНЫ (МОДУЛЯ)	4
1.1 Цель и задачи дисциплины (модуля).....	4
1.2. Место дисциплины (модуля) в структуре основной профессиональной образовательной программы высшего образования-программы специалитета	4
1.3 Планируемые результаты обучения по дисциплине (модулю) в рамках планируемых результатов освоения основной профессиональной образовательной программы высшего образования – программы специалитета, соотнесенные с установленными индикаторами достижения компетенций	4
РАЗДЕЛ 2. СТРУКТУРА И СОДЕРЖАНИЕ ДИСЦИПЛИНЫ	5
2.1 Объем дисциплины (модуля), включая контактную работы обучающегося с педагогическими работниками и самостоятельную работу обучающегося	5
2.2. Учебно-тематический план дисциплины (модуля).....	6
РАЗДЕЛ 3. УЧЕБНО-МЕТОДИЧЕСКОЕ ОБЕСПЕЧЕНИЕ САМОСТОЯТЕЛЬНОЙ РАБОТЫ ОБУЧАЮЩИХСЯ ПО ДИСЦИПЛИНЕ (МОДУЛЮ)	7
3.1. Виды самостоятельной работы обучающихся по дисциплине (модулю).....	7
3.2 Методические указания к самостоятельной работе по дисциплине (модулю)	8
РАЗДЕЛ 4. ФОНД ОЦЕНОЧНЫХ СРЕДСТВ ДЛЯ ПРОВЕДЕНИЯ ПРОМЕЖУТОЧНОЙ АТТЕСТАЦИИ ОБУЧАЮЩИХСЯ ПО ДИСЦИПЛИНЕ (МОДУЛЮ)	8
4.1. Форма промежуточной аттестации обучающегося по дисциплине (модулю).....	17
4.2. Перечень компетенций с указанием этапов их формирования в процессе освоения образовательной программы.....	17
4.3 Описание показателей и критериев оценивания компетенций на различных этапах их формирования, описание шкал оценивания	18
4.4 Типовые контрольные задания или иные материалы, необходимые для оценки знаний, умений, навыков и (или) опыта деятельности, характеризующих этапы формирования компетенций в процессе освоения образовательной программы	19
4.5 Методические материалы, определяющие процедуры оценивания знаний, умений, навыков и (или) опыта деятельности, характеризующих этапы формирования компетенций.....	19
РАЗДЕЛ 5. УСЛОВИЯ РЕАЛИЗАЦИИ ДИСЦИПЛИНЫ	23
5.1. Перечень основной и дополнительной учебной литературы для освоения дисциплины (модуля).....	23
5.2 Перечень ресурсов информационно-коммуникационной сети «Интернет», необходимых для освоения дисциплины (модуля)	23
5.3 Методические указания для обучающихся по освоению дисциплины (модуля).....	23
5.4 Информационно-технологическое обеспечение образовательного процесса по дисциплине (модулю).....	25
5.5 Материально-техническое обеспечение образовательного процесса по дисциплине (модулю) ..	26
5.6 Образовательные технологии	26
ЛИСТ РЕГИСТРАЦИИ ИЗМЕНЕНИЙ.....	28

РАЗДЕЛ 1. ПАСПОРТ РАБОЧЕЙ ПРОГРАММЫ ДИСЦИПЛИНЫ (МОДУЛЯ)

1.1 Цель и задачи дисциплины (модуля)

Цель дисциплины (модуля) заключается в получении обучающимися знаний о биологических особенностях различных групп микроорганизмов, их распространении в биосфере и роли в природе, медицине и фармации, формирование умений и навыков получения и применения лекарственных средств, способных оказывать противодействие вредным бактериям и стимулировать развитие полезных, а также способствовать укреплению иммунной системы человека.

Задачи дисциплины (модуля):

1. приобретение теоретических знаний в области систематики и номенклатуры микроорганизмов, их строения и функций, генетических особенностей, роли в природе, в инфекционной и неинфекционной патологии человека; асептики, антисептики, дезинфекции и стерилизации, получения и применения лекарственных средств, способных оказывать противодействие вредным бактериям и стимулировать развитие полезных, а так же способствовать укреплению иммунной системы человека;

2. формирование умения использовать современные методы изучения морфологических, культуральных, биохимических, патогенных свойств микроорганизмов; проведения некоторых реакций иммунитета для диагностики заболеваний;

3. формирование умения работы с соблюдением правил асептики при изготовлении лекарств в аптеке и на производстве, правил санитарно-гигиенического и противоэпидемического режима и техники безопасности при работе с микроорганизмами.

4. формирование умения определения чувствительности микроорганизмов к антибиотикам, определения санитарно-микробиологического состояния объектов окружающей среды (воды, почвы, воздуха), рук персонала, определения микробной обсеменённости лекарственного сырья и лекарственных препаратов;

5. закрепление теоретических знаний по значению иммунной системы в защите организма от генетически чужеродных веществ.

1.2. Место дисциплины (модуля) в структуре основной профессиональной образовательной программы высшего образования-программы специалитета

Дисциплина (модуль) «*Микробиология и иммунология*» реализуется в *обязательной* части основной образовательной программы по специальности 31.05.01 Лечебное дело очной формы обучения.

Изучение дисциплины (модуля) «*Микробиология и иммунология*» базируется на знаниях и умениях, полученных обучающимися ранее в ходе освоения программного материала ряда дисциплин (модулей): «*Гистология, цитология, эмбриология и генетика*», «*Биология*» и др.

Перечень последующих дисциплин (модулей), для которых необходимы знания, умения и навыки, формируемые данной дисциплиной (модулем):

- *Общественное здоровье и здравоохранение*

- *Инфекционные болезни и др.*

1.3 Планируемые результаты обучения по дисциплине (модулю) в рамках планируемых результатов освоения основной профессиональной образовательной программы высшего образования – программы специалитета, соотнесенные с установленными индикаторами достижения компетенций

Процесс освоения дисциплины (модуля) направлен на формирование у обучающихся следующих общепрофессиональных компетенций: ОПК-2; ОПК-5, в соответствии с основной профессиональной образовательной программой высшего образования – программой специалитета по специальности 31.05.01 Лечебное дело.

В результате освоения дисциплины (модуля) обучающийся должен демонстрировать следующие результаты:

Категория компетенций	Код компетенции	Формулировка компетенции	Код и наименование индикатора достижения компетенции
Здоровый образ жизни	ОПК-2	Способен проводить и осуществлять контроль эффективности мероприятий по профилактике, формированию здорового образа жизни и санитарно-гигиеническому просвещению населения	ОПК-2.1: Умеет анализировать информированность населения о здоровом образе жизни и медицинской грамотности
			ОПК-2.2: Осуществляет разработку плана мероприятий, направленных на повышение информированности населения о здоровом образе жизни, его грамотности в вопросах профилактики болезней
			ОПК-2.3: Владеет навыками подготовки устного выступления или печатного текста, пропагандирующих здоровый образ жизни и повышающих грамотность населения в вопросах профилактики болезней
Этиология и патогенез	ОПК-5	Способен оценивать морфофункциональные, физиологические состояния и патологические процессы в организме человека для решения профессиональных задач	ОПК-5.1: Знает морфофункциональные, физиологические состояния и патологические процессы в организме человека с которыми связаны клинические признаки (патогенез симптомов)
			ОПК-5.2: Использует знания морфофункциональных, физиологических состояний и патологических процессов в организме человека в диагностических целях
			ОПК-5.3: Владеет навыком обоснования диагноза с использованием морфофункциональных, физиологических состояний и патологических процессов в организме человека

РАЗДЕЛ 2. СТРУКТУРА И СОДЕРЖАНИЕ ДИСЦИПЛИНЫ (МОДУЛЯ)

2.1 Объем дисциплины (модуля), включая контактную работу обучающегося с педагогическими работниками и самостоятельную работу обучающегося

Общая трудоемкость дисциплины, изучаемой в 4 семестре, составляет 5 зачетных единиц. По дисциплине предусмотрен экзамен.

Очная форма обучения

Вид учебной работы	Всего часов	Семестры
		4
Контактная работа обучающихся с педагогическими работниками (по видам учебных занятий) (всего):	90	90
Учебные занятия лекционного типа	18	18
Практические занятия	32	32
Лабораторные занятия	0	0
Иная контактная работа	40	40
Самостоятельная работа обучающихся, всего	54	54
Контроль промежуточной аттестации (час)	36	36
ОБЪЕМ ДИСЦИПЛИНЫ (МОДУЛЯ) В ЧАСАХ	180	180

2.2. Учебно-тематический план дисциплины (модуля)

Очной формы обучения

Раздел, тема	Виды учебной работы, академических часов						
	Всего	Самостоятельная работа	Контактная работа обучающихся с педагогическими работниками				
			Всего	Лекционные занятия	Семинарские/практические занятия	Лабораторные занятия	Иная контактная работа
Семестр 4							
Раздел 1. Введение в микробиологию	36	22	14	2	4	0	8
Тема 1.1. Систематика и номенклатура микроорганизмов.	18	12	6	0	2	0	4
Тема 1.2. Морфология, физиология и генетика микроорганизмов	18	10	8	2	2	0	4
Раздел 2. Микроорганизмы и окружающая среда. Химиотерапевтические препараты и антибиотики.	36	20	16	4	4	0	8
Тема 2.1. Микроорганизмы и окружающая среда.	18	10	8	2	2	0	4
Тема 2.2. Химиотерапевтические препараты и антибиотики.	18	10	8	2	2	0	4
Раздел 3. Частная микробиология.	36	16	20	4	8	0	8

Раздел, тема	Виды учебной работы, академических часов						
	Всего	Самостоятельная работа	Контактная работа обучающихся с педагогическими работниками				
			Всего	Лекционные занятия	Семинарские/практические занятия	Лабораторные занятия	Иная контактная работа
Тема 3.1. Возбудители бактериальных инфекций у человека.	18	8	10	2	4	0	4
Тема 3.2. Возбудители вирусных инфекций у человека.	18	8	10	2	4	0	4
Раздел 4. Микология	36	16	20	4	8	0	8
Тема 4.1. Классификация грибов. Строение и морфология грибов.	18	8	10	2	4	0	4
Тема 4.2. Противогрибковые препараты. Особенности противогрибкового иммунитета	18	8	10	2	4	0	4
Раздел 5. Паразитология и вирусология	36	16	20	4	8	0	8
Тема 5.1. Паразитология	18	8	10	2	4	0	4
Тема 5.2. Вирусология	18	8	10	2	4	0	4
Контроль промежуточной аттестации (час)	36						
Общий объем, часов	180	54 (90)	90	18	32	0	40
Форма промежуточной аттестации	экзамен						
Общий объем часов по дисциплине (модулю)	180	54 (90)	90	18	32	0	40

РАЗДЕЛ 3. УЧЕБНО-МЕТОДИЧЕСКОЕ ОБЕСПЕЧЕНИЕ САМОСТОЯТЕЛЬНОЙ РАБОТЫ ОБУЧАЮЩИХСЯ ПО ДИСЦИПЛИНЕ (МОДУЛЮ)

3.1. Виды самостоятельной работы обучающихся по дисциплине (модулю)

Очной формы обучения

Раздел, тема	Всего	Виды самостоятельной работы обучающихся					
		Академическая активность, час	Форма академической активности	Выполнение практ. заданий, час	Форма практического задания	Рубежный текущий контроль, час	Форма рубежного текущего контроля
Семестр 4							

Раздел 1. Введение в микробиологию	22	10	Подготовка к лекционным и практическим занятиям, самостоятельное изучение раздела в ЭИОС	10	контрольная работа	2	Компьютерное тестирование
Раздел 2. Микроорганизмы и окружающая среда. Химioterпевтические препараты и антибиотики.	20	8	Подготовка к лекционным и практическим занятиям, самостоятельное изучение раздела в ЭИОС	10	контрольная работа	2	Компьютерное тестирование
Раздел 3. Частная микробиология.	16	8	Подготовка к лекционным и практическим занятиям, самостоятельное изучение раздела в ЭИОС	6	контрольная работа	2	Компьютерное тестирование
Раздел 4. Микология	16	6	Подготовка к лекционным и практическим занятиям, самостоятельное изучение раздела в ЭИОС	8	контрольная работа	2	Компьютерное тестирование
Раздел 5. Паразитология и вирусология	16	8	Подготовка к лекционным и практическим занятиям, самостоятельное изучение раздела в ЭИОС	6	контрольная работа	2	Компьютерное тестирование
Общий объем по дисциплине (модулю), часов	54 (90)	40	-	40	-	10	-

3.2 Методические указания к самостоятельной работе по дисциплине (модулю)

РАЗДЕЛ 1. ВВЕДЕНИЕ В МИКРОБИОЛОГИЮ

Цель: изучить теоретические основы микробиологии с последующим применением в практической деятельности

Перечень изучаемых элементов содержания: Предмет и задачи микробиологии. Определение микробиологии как науки. Микробиология общая и частная; медицинская, ветеринарная, сельскохозяйственная, космическая, морская; микробиология санитарная, клиническая и фармацевтическая. Значение микробиологии в практической деятельности провизора. Основные этапы развития микробиологии: морфологический, физиологический, иммунологический и молекулярно-генетический. Современные задачи микробиологии и иммунологии.

Положение микроорганизмов в системе живого мира. Прокариоты (бактерии) и эукариоты (простейшие, грибы). Вирусы, вириды, прионы. Таксоны прокариотов: отдел, семейство, род, вид, внутривидовая дифференциация: биовар, серовар, фаговар и др. Бинарная номенклатура микроорганизмов. Понятие о популяции, культуре, штамме и клоне. Методы изучения микроорганизмов в нативном и окрашенном состоянии. Устройство биологического микроскопа и методы микроскопии (световая, темнопольная, фазовоконтрастная, люминесцентная, электронная. Техника иммерсионной микроскопии. Химический состав и строение бактериальной клетки. Отличия эукариотической клетки от прокариотической. Обязательные структуры: клеточная стенка, ЦПМ, цитоплазма, нуклеоид, рибосомы, мезосомы. Необязательные структуры: капсула, жгутики, ворсинки (пили, фимбрии), споры, включения, плазм

миды. Строение клеточной стенки грамположительных и грамотрицательных бактерий. Значение окраски по Граму. Основные морфологические группы бактерий. Полиморфизм. Протопласты, сферопласты, L-формы. Особенности морфологии спирохет, актиномицетов, риккетсий, хламидий и микоплазм. Методы обнаружения и медицинское значение. Особенности строения и медицинское значение грибов и простейших. Морфология вирусов и бактериофагов. Принципы классификации вирусов. Физиология бактерий. Типы питания, дыхания бактерий, рост и размножение (стадии размножения на жидкой питательной среде). Ферменты бактерий и методы изучения ферментативной активности. Культивирование бактерий. Питательные среды. Принципы выделения и идентификации чистых культур аэробных и анаэробных бактерий. Репродукция вирусов. Фазы и типы их взаимодействия с бактериальной клеткой. Вирогения. Лизогения. Умеренные и вирулентные фаги. Получение и применение бактериофагов. Лечебно-профилактические препараты бактериофагов. Особенности культивирования вирусов, риккетсий и хламидий. Индикация вирусов. Строение генома бактерий. Понятие о генотипе и фенотипе. Бактериальная хромосома. Особенности строения. Генотипическая и фенотипическая изменчивость у бактерий. Мутации. Виды мутаций и механизмы возникновения. Виды мутагенов. Особенности рекомбинативного процесса у бактерий: трансформация, конъюгация, трансдукция. Роль плазмид в формировании лекарственной устойчивости и повышении патогенного потенциала бактерий. Понятие, сущность, цели и задачи биотехнологии. Основные объекты и процессы, применяемые в биотехнологии. Генная инженерия, область применения в биотехнологии. Биопрепараты, полученные генно-инженерным методом: вакцины, гормоны, иммуоцитокнины, ферменты, моноклональные антитела, диагностические препараты и др.

Вопросы для самоподготовки:

1. Предмет и задачи медицинской микробиологии, вирусологии, иммунологии. Историческое единство развития трёх наук.
2. Открытия А. Левенгука, Л. Пастера, Р. Коха.
3. Связь микробиологии с другими дисциплинами.
4. Значение микробиологии, вирусологии и иммунологии в подготовке врача.
5. Систематика микробов. Принципы систематики.
6. Понятия вид, штамм, культура, клон, популяция.
7. Современные приёмы систематики – рестрикционный анализ, типирование ДНК и 16S-рибосомальной РНК.

ПРАКТИЧЕСКОЕ ЗАДАНИЕ К РАЗДЕЛУ 1.

Форма практического задания: контрольная работа.

Примерный перечень контрольных работ к разделу 1:

1. Предмет и задачи медицинской микробиологии, её значение в деятельности фармацевта.
2. Систематика и номенклатура микроорганизмов.
3. Характеристика прокариотов, эукариотов, вирусов. Физиология бактерий.
4. Организация и оборудование микробиологической лаборатории.
5. Требования биологической безопасности провизора.
6. Морфология бактерий.
7. Техника приготовления препаратов-мазков.
8. Простые и сложные методы окраски.
9. Микроскопия

РУБЕЖНЫЙ КОНТРОЛЬ К РАЗДЕЛУ 1: форма рубежного контроля – компьютерное тестирование

РАЗДЕЛ 2. МИКРООРГАНИЗМЫ И ОКРУЖАЮЩАЯ СРЕДА. ХИМИОТЕРАПЕВТИЧЕСКИЕ ПРЕПАРАТЫ И АНТИБИОТИКИ.

Цель: изучить микроорганизмы, химиотерапевтические препараты и антибиотики с последующим применением полученных знаний в практической деятельности

Перечень изучаемых элементов содержания: Типы взаимодействия между микроорганизмами: мутуализм, комменсализм, паразитизм, конкуренция и антагонизм. Роль микробиологических ассоциаций в природе. Микрофлора воздуха, воды и почвы. Санитарно-показательные микроорганизмы. Принципы и методы их санитарно-бактериологического исследования. Нормативы. Нормальная микрофлора организма человека и её значение. Аутохтонная и аллохтонная микрофлора. Понятие о гнотобиологии. Дисбиозы. Препараты, применяемые для восстановления нормальной микрофлоры (эубиотики, пребиотики и синбиотики). Санитарно-бактериологическое обследование смывов с рук аптечных работников, посуды и оборудования. Микрофлора лекарственных растений (нормальная и фитопатогенная), лек. сырья, готовых лекарственных форм (отвары, настои, таблетки, порошки, мази и т.д.). Болезни лекарственных растений. Источники и пути микробного загрязнения растительного лекарственного сырья и лекарственных средств. Методы оценки микробной загрязненности различных лекарственных средств. Нормативы.

Влияние на микроорганизмы физических, химических и биологических факторов. Лиофильное высушивание. Понятие о стерилизации, дезинфекции, консервации, асептике и антисептике, их применение в практике. Методы стерилизации. Аппаратура, режим, стерилизуемый материал. Стерилизация лекарственных средств в зависимости от их природы, формы, лабильности к химическим и физическим факторам. Микробиологические основы химиотерапии: понятие о химиотерапии, механизм действия сульфаниламидов. Антибиотики. Классификация антибиотиков по способам получения, спектру и механизмам действия. Осложнения антибиотикотерапии, их предупреждение. Резистентность микроорганизмов к антимикробным химиотерапевтическим препаратам. Механизмы (биохимические, генетические аспекты). Пути её преодоления. Методы определения чувствительности микроорганизмов к антибиотикам. Биологическая активность антибиотиков и методы ее определения.

Понятия инфекция, инфекционный процесс, инфекционная болезнь. Особенности инфекционной болезни. Динамика ее развития. Роль микроорганизма в инфекционном процессе. Патогенность и вирулентность. Факторы патогенности микробов. Эндотоксины и экзотоксины. Основные свойства и механизм действия. Единицы и способы измерения вирулентности. Источники, механизмы и пути передачи инфекций. Антропонозы, зоонозы, сапронозы. Входные ворота. Инфицирующая доза. Виды инфекций по происхождению, по локализации. По длительности течения. Понятие о моно-, смешанной, вторичной инфекциях, о реинфекциях, суперинфекции и рецидиве. Спорадическая заболеваемость, госпитальные инфекции, эпидемии, эндемии, пандемии. Влияние окружающей среды на распространение инфекционных заболеваний. Современные представления об иммунитете. Виды иммунитета. Основные формы реагирования иммунной системы. Факторы врожденного иммунитета (неспецифические): механические, физико-химические, иммунобиологические (клеточные и гуморальные). Фагоцитоз и фагоцитирующие клетки. Завершенный и незавершенный фагоцитоз. Механизмы специфического приобретенного иммунитета: клеточные и гуморальные. Антигены. Свойства и виды антигенов. Антигенная структура бактериальной клетки. Антигенная структура вирусов. Методы получения антигенов и их практическое использование. Антитела (иммуноглобулины). Строение, состав, классификация. Специфичность и гетерогенность. Виды антител. Динамика накопления антител при первичном и вторичном иммунном ответе. Иммунная система организма и ее основные функции. Центральные и периферические органы. Имунокомпетентные клетки: макрофаги, Т- и В- лимфоциты. Гуморальный и клеточный иммунный ответ. Кооперация клеток. Антителообразование. Динамика накопления антител при первичном и вторичном иммунном ответе. Имунологическая память и иммунологическая толерантность. Особенности противовирусного иммунитета. Иммунный статус организма и методы оценки его состояния. Факторы, влияющие на иммунный статус. Иммунодефициты: первичные и вторичные. Недостаточность гуморального и клеточного иммунитета, комбинированные нарушения. Роль инфекций в развитии иммунодефицита. Измененные реакции организма на антигены. Аллергия и аллергены. Гиперчувствительность немедленного типа - реакции I, II, III типов: анафилактический шок, атопии (бронхиальная астма, аллергический насморк, аллергические дерматиты), цитотоксические реакции, сывороточная болезнь, аутоиммунные заболевания (системная красная волчанка, ревматоидный артрит) и замедленного

типа - реакции IV типа: инфекционная аллергия, замедленная аллергия к белкам, контактная аллергия. Механизмы развития, клинические проявления. Способы десенсибилизации. Практическое использование аллергических проб. Специфическое взаимодействие «антиген антитело». Практическое применение. Реакции агглютинации (на стекле и в пробирке), торможения гемагглютинации (при вирусных заболеваниях), преципитации (кольцепреципитации, в геле, иммуноэлектрофорез), нейтрализации (токсина антиоксической сывороткой, вирусов), иммунофлюоресценции, иммуноферментный и радиоиммунный анализ, иммуноблоттинг. Диагностические препараты для постановки серологических реакций: агглютинирующие, преципитирующие. антитоксические сыворотки, их получение и титрование, О- и Н- диагностикумы. Классификация ИМБ. Характеристика вакцинных препаратов. Классификация вакцин, преимущества и недостатки, примеры, способы приготовления и введения вакцин. Адьюванты. Контроль и хранение. Сыворотки (антитоксические, антибактериальные, антивирусные), их применение, получение, очистка и титрование, примеры. Иммуноглобулины, гомологичные и гетерологичные, нормальные и направленного действия, их приготовление и применение. Контроль и хранение. Иммуномодуляторы (гомологичные и гетерологичные) для иммунокоррекции, профилактики и лечение инфекционных и неинфекционных заболеваний.

Вопросы для самоподготовки:

1. Распространение микробов в природе.
2. Санитарно-микробиологический контроль в аптеках. Нормативные документы.
3. Принципы надлежащей производственной практики.
4. Экология микроорганизмов и ее связь с фармацевтической промышленностью.
5. Источники и пути микробной контаминации в фармацевтическом производстве.
6. Стерилизация.
7. Дезинфекция.
8. Асептика. Антисептика.
9. Учение о химиотерапии.
10. Антибиотики.
11. Механизмы действия химиотерапевтических препаратов.
12. Устойчивость микроорганизмов к химиотерапевтическим веществам.

ПРАКТИЧЕСКОЕ ЗАДАНИЕ К РАЗДЕЛУ 2.

Форма практического задания: контрольная работа.

Примерный перечень тем контрольных работ 2:

1. Изучение микрофлоры эмульсии антибиотика посевом на мясопептонный агар выявило в его составе бактерии, дающие слизистые пигментированные колонии, окрашивающие среду в зеленый цвет. При микроскопии это оказались грамотрицательные палочки.

О наличии бактерий какого вида можно думать в данном случае и допустимо ли их присутствие в препарате?

Как эти бактерии могли попасть в эмульсию антибиотика?

Как можно было бы установить источник микробного загрязнения препарата?

2. Санитарно-микробиологический контроль воздуха в аптеке показал, что содержание бактерий в нем выше существующих норм.

Какими микробиологическими исследованиями можно было определить микробное число воздуха в аптеке?

Какие микроорганизмы являются санитарно-показательными для воздуха?

Как добиться улучшения санитарно-микробиологических параметров воздуха?

3. В аптеке готовят глазную мазь. По существующим нормативам она должна быть стерильной.

Какими мероприятиями можно добиться стерильности препарата?

Какими микробиологическими исследованиями можно подтвердить соответствие приготовленной глазной мази нормативам?

Возможно ли использование глазной мази если при микробиологическом исследовании в ней обнаружены непатогенные микроорганизмы?

4. На одном из фармацевтических предприятий проведен микробиологический контроль выпускаемой продукции. Качество последней по результатам микробиологических исследований лекарственных препаратов оказалось неудовлетворительным.

Какие разновидности микробиологического контроля дают полную характеристику микрофлоре лекарственных препаратов?

Каким образом может произойти микробное загрязнение препаратов на фармацевтическом предприятии?

Как улучшить микробиологические показатели готовой продукции?

5. В аптеке должны подготовить флаконы для упаковки физиологического раствора, предназначенного для подкожного введения.

Каким образом рациональнее всего простерилизовать флаконы?

Какими микробиологическими методами исследования можно подтвердить эффективность стерилизации после окончательной упаковки лекарственного препарата в стерильные флаконы?

Что делать, если стерилизация оказалась неэффективной?

6. В аптеке должны приготовить 5% раствор глюкозы для подкожного введения.

Какими микробиологическими исследованиями необходимо провести в данном случае перед стерилизацией раствора и какова их цель?

Как добиться стерильности данного раствора?

Как проверить эффективность проведенной стерилизации?

РУБЕЖНЫЙ КОНТРОЛЬ К РАЗДЕЛУ 2: форма рубежного контроля – компьютерное тестирование

РАЗДЕЛ 3. ЧАСТНАЯ МИКРОБИОЛОГИЯ

Цель: изучить основы частной микробиологии с последующим применением в практической деятельности

Перечень изучаемых элементов содержания: Характеристика возбудителя: систематическое положение, морфологические, тинкториальные, культуральные, биохимические свойства, антигенная структура, факторы патогенности, резистентность, восприимчивость животных. Характер вызываемого заболевания: эпидемиология, патогенез, клиническая картина, иммунитет. Принципы лабораторной диагностики. Лечение, специфическая и неспецифическая профилактика. Препараты для этиотропной терапии и специфической профилактики. Характеристика возбудителей кишечных бактериальных инфекций: эшерихиозов, брюшного тифа и паратифов А и В, сальмонеллез, дизентерии и холеры, бруцеллеза и ботулизма. Патогенные стафилококки, стрептококки. Характеристика возбудителей бактериальных контактных, респираторных и кровяных инфекций: столбняка, газовой гангрены, сибирской язвы, сифилиса, гонореи, урогенитального хламидиоза, коклюша, скарлатины и менингококковой инфекции, туберкулеза и дифтерии, чумы и туляремии, эпидемического сыпного тифа и Кули-хорадки. Вирусы – возбудители кишечных инфекций: гепатита А и Е, полиомиелита. Вирусы – возбудители респираторных инфекций: гриппа, кори, краснухи, эпидемического паротита. Вирусы – возбудители кровяных и контактных инфекций: ВИЧ-инфекции и крымской геморрагической лихорадки, гепатитов В, С, Д и бешенства. Возбудители протозойных инфекций: малярии, токсоплазмоза, амёбиоза. Возбудители грибковых инфекций. Кандидозы, условия их возникновения и профилактика. Специфическое лечение кандидозов. Возбудители глубоких и поверхностных микозов. Микотоксикозы.

Вопросы для самоподготовки:

1. Микробиологические аспекты инфекционных заболеваний.
2. Гнойно-воспалительные заболевания.
3. Стрептококковые инфекции.
4. Раневые анаэробные инфекции.
5. Кишечные бактериальные инфекции.
6. Бактериальные зоонозы.
7. Бруцеллез.

8. Туляремия.
9. Сибирская язва.

ПРАКТИЧЕСКОЕ ЗАДАНИЕ К РАЗДЕЛУ 3.

Форма практического задания: контрольная работа.

Примерный перечень контрольных работ к разделу 3:

1. В лабораторию поступил индикаторный брюшнотифозный бактериофаг с титром 1×10^9 .

Для каких целей используют данный препарат?

Как был получен данный препарат?

Что такое титр бактериофага?

2. При плановом бактериологическом обследовании работников аптеки выяснилось, что одна из сотрудниц является носителем шигеллы Зонне.

Как поступить в данной ситуации с сотрудницей?

Допускается ли существующими нормами наличие шигелл в лекарственных препаратах?

Какими микробиологическими исследованиями можно было установить, не попали ли шигеллы в лекарственный препарат, в изготовлении которого принимала участие данная сотрудница?

3. Изучение глазной мази посевом на среду Плоскирева выявило две бесцветные колонии. В мазке из колоний обнаружены грамотрицательные палочковидные бактерии, которые при исследовании методом «висячей капли» оказались неподвижными.

О наличии бактерий какого рода можно думать в данном случае и допустимо ли их присутствие в препарате?

Какими приемами идентификации можно было бы определить их вид?

Как эти бактерии могли попасть в глазную мазь?

4. При выборочном микробиологическом исследовании лекарственных препаратов в аптеке в одном из них были обнаружены бактерии рода *Proteus*.

Какими микробиологическими исследованиями можно установить, не явилось ли причиной попадания протеев в препарат загрязнение этим микробом посуды?

Что делать с этим препаратом?

Что делать, если протей будет обнаружен на посуде, с которой работал фармацевт?

5. При анализе посева с целью характеристики микрофлоры детской присыпки бактериолог обратил внимание на сравнительно большое количество гладких пигментированных колоний. Микроскопия колоний подтвердила, что это стафилококк.

Соответствует ли наличие стафилококка в составе лекарственного препарата наружного применения для детей существующим нормативам по микрофлоре лекарственных препаратов?

Какими приемами идентификации можно определить вид стафилококка?

Как поступить с данным препаратом?

6. Изучение микрофлоры порошка с использованием дифференциально-диагностической среды Эндо показало следующее. При посеве 1 г порошка на указанную среду была получена одна ярко-красная колония с металлическим блеском.

О наличии бактерий какого вида можно думать в данном случае?

Каков дальнейший ход микробиологического исследования в данном случае?

Допустимо ли наличие единичных микробных колоний данного вида при посеве указанного количества порошка, предназначенного для приема внутрь.

РУБЕЖНЫЙ КОНТРОЛЬ К РАЗДЕЛУ 3: форма рубежного контроля – компьютерное тестирование

РАЗДЕЛ 4. МИКОЛОГИЯ

Цель: изучить основы микологии с последующим применением в практической деятельности

Перечень изучаемых элементов содержания: Классификация грибов: низшие и высшие грибы, совершенные и несовершенные грибы. Строение и морфология грибов. Особенности питания и дыхания грибов. Культивирование грибов, оптимальные условия для физиологии грибов, культивирования. Устойчивость грибов к факторам окружающей среды. Методы их изучения. Грибы как санитарно-показательные микроорганизмы воздуха.

Возбудители грибковых кишечных инфекций – микотоксикозов. Источники инфекций, пути заражения. Характерные клинические проявления. Профилактика распространения инфекций. Возбудители грибковых респираторных инфекций, их классификация. Источники инфекций. Особенности заражения. Характерные клинические проявления. Профилактика распространения инфекций. Возбудители грибковых инфекций наружных покровов – дерматомикозов, их классификация. Источники инфекций, пути заражения. Характерные клинические проявления. Профилактика распространения инфекций. Патогенные дрожжи и дрожжеподобные грибы, связь с ВИЧ инфекцией. Противогрибковые препараты. Особенности противогрибкового иммунитета. Методы микробиологической диагностики микозов: микроскопическое и микологическое исследования, серологическое исследование (реакции агглютинации, преципитации, связывания комплемента, непрямой гемагглютинации, иммуноферментный анализ, иммуноблотинг), полимеразная цепная реакция, аллергологические диагностические пробы (кожная, *in vitro*), биологическое, гистологическое исследования.

Вопросы для самоподготовки:

1. Методы микробиологической диагностики микозов.
2. Профилактика микозов.

ПРАКТИЧЕСКОЕ ЗАДАНИЕ К РАЗДЕЛУ 4.

Форма практического задания: контрольная работа.

Примерный перечень контрольных работ к разделу 4:

1. Выполнение заданий по определению принадлежности микроорганизмов по их основным свойствам к бактериям, грибам, простейшим по рисункам, фотографиям, муляжам.
2. Выполнение заданий по определению в микропрепарате грибов и описанию их.
3. Составление тезисов бесед по профилактике грибковых заболеваний для разных групп населения.
4. Патогенные грибы – возбудители микозов человека.
5. Классификация, строение и физиология грибов.
6. Отдельные представители зигомицетов, аскомицетов, базидиомицетов и дейтеромицетов.
7. Фармакологические препараты, применяемые для лечения и профилактики микозов.
8. У больного в результате наружного применения тетрациклиновой мази в области нагноения послеоперационной раны к бактериальному поражению присоединилась кандидозная инфекция. Возникло предположение, что данные грибы попали в рану с мазью.

Какими микробиологическими исследованиями можно было бы подтвердить наличие указанных грибов в составе мазевого препарата?

Допускается ли наличие грибов в составе препарата наружного применения?

Почему у больного могло возникнуть подобное осложнение?

РУБЕЖНЫЙ КОНТРОЛЬ К РАЗДЕЛУ 4: форма рубежного контроля – компьютерное тестирование

РАЗДЕЛ 5. ПАРАЗИТОЛОГИЯ И ВИРУСОЛОГИЯ

Цель: изучить основы паразитологии и вирусологии с последующим применением в практической деятельности

Перечень изучаемых элементов содержания: Общая характеристика и классификация простейших: саркодовых (дизентерийная амёба), жгутиков (лямблия,

трихомонада, трипаносома), споровиков(малярийный плазмодий, токсоплазма) и инфузорий. Особенности их морфологии и жизнедеятельности. Устойчивость простейших факторам окружающей среды. протозоология Возбудители протозойных кишечных инвазий: амебиаза, лямблиоза, балантидиаза. Источник инвазии, путь заражения, жизненный цикл паразита. Характерные клинические проявления. Возбудители протозойных кровяных инвазий: малярии, лейшманиозов, трипаносомозов. Источник инвазии, путь заражения, жизненный цикл паразита. Характерные клинические проявления. Возбудители протозойных инвазий мочеполовых путей: трихомоноза. Источник инвазии, путь заражения, жизненный цикл паразита. Характерные клинические проявления. Токсоплазмоз, источник инвазии, пути заражения, жизненный цикл паразита, основные проявления врождённых и приобретённых токсоплазмозов. Противопротозойные препараты. Особенности иммунитета при протозойных инфекциях. Микроскопический метод обнаружения простейших в биологическом материале (кровь, моча, кал) и объектах окружающей среды (почва, вода) как основной метод лабораторной диагностики протозоозов. Профилактика протозоозов. Методы микробиологической диагностики протозоозов: микроскопическое, культуральное, серологическое, аллергологическое и биологическое исследования.

Общая характеристика и классификация гельминтов. Особенности морфологии и жизнедеятельности гельминтов: сосальщиков (трематод), ленточных червей гельминтов, методы их (цестод) и круглых червей (нематод). Источники инвазии, пути распространения и заражения гельминтами. Устойчивость гельминтов к факторам окружающей среды. Характерные клинические проявления гельминтозов. Методы обнаружения гельминтов в биологическом материале (кал, моча), яиц и личинок в объектах окружающей среды (почва, вода) и промежуточных хозяевах (например, рыбе, мясе). Профилактика гельминтозов. Методы микробиологической диагностики гельминтозов: макро- и микроскопическое исследование, серологическое исследование(реакции связывания комплемента, непрямой гемагглютинации, прямой гемагглютинации, кольцепреципитации, латексной агглютинации, иммунофлюоресценции, иммуноферментный анализ), аллергическое исследование (кожные пробы).

Особенности классификации вирусов, таксономия. Структура вирусов, просто и сложно устроенные вирусы. Формы вирионов. Изучение морфологии вирусов.

Культивирование и особенности физиологии вирусов как облигатных клеточных паразитов. Методы культивирования репродукция вирусов и индикации вирусов. Устойчивость вирусов к факторам окружающей среды. Репродукция вируса. Методы изучения. Продуктивный тип репродукции и его стадии, понятие об abortивном и интегративном типах. Генетика вирусов и её значение для современной медицины. Бактериофаги, их свойства и применение в диагностике, профилактике и лечении инфекционных болезней. Бактериофаги как санитарно-показательные микроорганизмы фекального загрязнения окружающей среды. Методы микробиологической диагностики вирусных инфекций: вирусологическое исследование, серологическое исследование (реакции связывания комплемента, непрямой гемагглютинации, торможения гемагглютинации, радиального гемолиза, иммунофлюоресценции, иммуноферментный анализ), молекулярно-биологические методы (полимеразная цепная реакция, секвенирование ДНК, гибридизация нуклеиновых кислот), экспресс-диагностика (реакция иммунофлюоресценции, иммунная электронная микроскопия, молекулярно-биологические методы и др.).

Возбудители вирусных кишечных инфекций: гепатитов А и Е, полиомиелита, ротавирусных инфекций. Источники и пути заражения. Характерные клинические проявления. Возбудители вирусных респираторных инфекций: гриппа, парагриппа, других острых противовирусного респираторных вирусных инфекций, кори, краснухи, ветряной оспы, опоясывающего герпеса, иммунитета натуральной оспы. Источники и пути заражения. Характерные клинические проявления. Профилактика 1 распространения инфекций. Возбудители вирусных кровяных инфекций: иммунодефицита человека, гепатитов В,С,Д,Г, геморрагической лихорадки, клещевого энцефалита. Источники и пути заражения. Характерные клинические проявления. Профилактика распространения инфекций. Возбудители ви-

русных инфекций наружных покровов: бешенства, простого вируса, цитомегалии, ящура. Источники и пути заражения. Характерные клинические проявления. Профилактика распространения инфекций. Онкогенные вирусы. Медленные вирусные инфекции. Интерферон и другие противовирусные препараты. Индукторы интерферона. Устойчивость вирусов к химиопрепаратам. Особенности противовирусного иммунитета, обусловленные двумя формами существования вирусов: внеклеточной и внутриклеточной.

Вопросы для самоподготовки:

1. Обнаружение простейших в биологическом материале и объектах окружающей среды.
2. Методы микробиологической диагностики протозоозов.
3. Профилактика протозоозов.
4. Обнаружение гельминтов в биологическом материале объектах окружающей среды.
5. Методы микробиологической диагностики гельминтозов.
6. Профилактика гельминтозов.
7. Методы микробиологической диагностики вирусных инфекций.
8. Профилактика вирусных инфекций.
9. Фармакологические противовирусные препараты, ингибирующие вирусную

ДНК-полимеразу.

ПРАКТИЧЕСКОЕ ЗАДАНИЕ К РАЗДЕЛУ 5.

Форма практического задания: контрольная работа

Примерный перечень контрольных работ к разделу 5:

1. Подготовка текста бесед по профилактике протозоозов с разными группами населения (для детей ДДУ, учащихся школ и колледжей).
2. Подготовка текста бесед по профилактике гельминтозов с разными группами населения.
3. Характерные клинические проявления гельминтозов.
4. Методы обнаружения гельминтов в биологическом материале (кал, моча), яиц и личинок в объектах окружающей среды (почва, вода) и промежуточных хозяевах (например, рыбе, мясе).
5. Микроскопический метод обнаружения простейших в биологическом материале (кровь, моча, кал) и объектах окружающей среды (почва, вода) как основной метод лабораторной диагностики протозоозов.
6. Морфология вирусов.
7. Взаимодействие вирусов с клеткой, особенности размножения вирусов.
8. Подготовка текста бесед по профилактике вирусных инфекций с разными группами населения.
9. Инфекционная безопасность медицинского персонала на рабочем месте и действие медицинских работников при угрозе инфицирования.
10. Обучение пациента и его родственников инфекционной безопасности.
11. Методы микробиологической диагностики вирусных инфекций: вирусологическое исследование, серологическое исследование (реакции связывания комплимента, непрямой гемагглютинации, торможения гемагглютинации, радиального гемолиза, иммунофлюоресценции, иммуноферментный анализ)
12. Молекулярно-биологические методы (полимеразная цепная реакция, секвенирование ДНК, гибридизация нуклеиновых кислот), экспресс-диагностика (реакция иммунофлюоресценции, иммунная электронная микроскопия, молекулярно-биологические методы и др.).

РУБЕЖНЫЙ КОНТРОЛЬ К РАЗДЕЛУ 5: форма рубежного контроля – компьютерное тестирование

РАЗДЕЛ 4. ФОНД ОЦЕНОЧНЫХ СРЕДСТВ ДЛЯ ПРОВЕДЕНИЯ ПРОМЕЖУТОЧНОЙ АТТЕСТАЦИИ ОБУЧАЮЩИХСЯ ПО ДИСЦИПЛИНЕ (МОДУЛЮ)

4.1. Форма промежуточной аттестации обучающегося по дисциплине (модулю)

Контрольным мероприятием промежуточной аттестации обучающихся по дисциплине (модулю) является экзамен, которые проводится в устной форме.

4.2. Перечень компетенций с указанием этапов их формирования в процессе освоения образовательной программы

Код компетенции	Содержание компетенции (части компетенции)	Результаты обучения	Этапы формирования компетенций в процессе освоения образовательной программы
ОПК-2	Способен проводить и осуществлять контроль эффективности мероприятий по профилактике, формированию здорового образа жизни и санитарно-гигиеническому просвещению населения	ОПК-2.1: Умеет анализировать информированность населения о здоровом образе жизни и медицинской грамотности	Этап формирования знаний
		ОПК-2.2: Осуществляет разработку плана мероприятий, направленных на повышение информированности населения о здоровом образе жизни, его грамотности в вопросах профилактики болезней	Этап формирования умений
		ОПК-2.3: Владеет навыками подготовки устного выступления или печатного текста, пропагандирующих здоровый образ жизни и повышающих грамотность населения в вопросах профилактики болезней	Этап формирования навыков и получения опыта
ОПК-5	Способен оценивать морфофункциональные, физиологические состояния и патологические процессы в организме человека для решения профессиональных задач	ОПК-5.1: Знает морфофункциональные, физиологические состояния и патологические процессы в организме человека с которыми связаны клинические признаки (патогенез симптомов)	Этап формирования знаний
		ОПК-5.2: Использует знания морфофункциональных, физиологических состояний и патологических процессов в организме человека в диагностических целях	Этап формирования умений

		ОПК-5.3: Владеет навыком обоснования диагноза с использованием морфофункциональных, физиологических состояний и патологических процессов в организме человека	Этап формирования навыков и получения опыта
--	--	---	---

4.3 Описание показателей и критериев оценивания компетенций на различных этапах их формирования, описание шкал оценивания

Код компетенции	Этапы формирования компетенций	Показатель оценивания компетенции	Критерии и шкалы оценивания
ОПК-2; ОПК-5;	Этап формирования знаний.	<p>Теоретический блок вопросов.</p> <p>Уровень освоения программного материала, логика и грамотность изложения, умение самостоятельно обобщать и излагать материал</p>	<p>1) обучающийся глубоко и прочно освоил программный материал, исчерпывающе, последовательно, грамотно и логически стройно его излагает, тесно увязывает с задачами и будущей деятельностью, не затрудняется с ответом при видоизменении задания, умеет самостоятельно обобщать и излагать материал, не допуская ошибок: [9-10] баллов;</p> <p>2) обучающийся твердо знает программный материал, грамотно и по существу излагает его, не допуская существенных неточностей в ответе на вопрос, может правильно применять теоретические положения: [8-9] баллов;</p> <p>3) обучающийся освоил основной материал, но не знает отдельных деталей, допускает неточности, недостаточно правильные формулировки, нарушает последовательность в изложении программного материала: [6-8] баллов;</p> <p>4) обучающийся не знает значительной части программного материала, допускает существенные ошибки: [0-6] баллов.</p>

ОПК-2; ОПК-5;	Этап формирования умений	<p>Аналитическое задание (<i>подготовка рефератов, ответы на тесты</i>)</p> <p>Практическое применение теоретических положений применительно к профессиональным задачам, обоснование принятых решений</p>	<p>1) свободно справляется с задачами и практическими заданиями, правильно обосновывает принятые решения, задание выполнено верно, даны ясные аналитические выводы к решению задания, подкрепленные теорией: [9-10] баллов;</p> <p>2) владеет необходимыми умениями и навыками при выполнении практических заданий, задание выполнено верно, отмечается хорошее развитие аргумента, однако отмечены погрешности в ответе, скорректированные при собеседовании: [8-9] баллов;</p> <p>3) испытывает затруднения в выполнении практических заданий, задание выполнено с ошибками, отсутствуют логические выводы и заключения к решению: [6-8] баллов;</p> <p>4) практические задания, задачи выполняет с большими затруднениями или задание не выполнено вообще, или задание выполнено не до конца, нет четких выводов и заключений по решению задания, сделаны неверные выводы по решению задания: [0-6] баллов.</p>
ОПК-2; ОПК-5;	Этап формирования навыков и получения опыта.	<p>Аналитическое задание (<i>подготовка рефератов, ответы на тесты</i>)</p> <p>Решение практических заданий и задач, владение навыками и умениями при выполнении практических заданий, самостоятельность, умение обобщать и излагать материал.</p>	<p>1) свободно справляется с задачами и практическими заданиями, правильно обосновывает принятые решения, задание выполнено верно, даны ясные аналитические выводы к решению задания, подкрепленные теорией: [9-10] баллов;</p> <p>2) владеет необходимыми умениями и навыками при выполнении практических заданий, задание выполнено верно, отмечается хорошее развитие аргумента, однако отмечены погрешности в ответе, скорректированные при собеседовании: [8-9] баллов;</p> <p>3) испытывает затруднения в выполнении практических заданий, задание выполнено с ошибками, отсутствуют логические выводы и заключения к решению: [6-8] баллов;</p> <p>4) практические задания, задачи выполняет с большими затруднениями или задание не выполнено вообще, или задание выполнено не до конца, нет четких выводов и заключений по решению задания, сделаны неверные выводы по решению задания: [0-6] баллов.</p>

4.4 Типовые контрольные задания или иные материалы, необходимые для оценки знаний, умений, навыков и (или) опыта деятельности, характеризующих этапы формирования компетенций в процессе освоения образовательной программы

Примерные вопросы для проведения промежуточной аттестации обучающихся по дисциплине (модулю)

Теоретический блок вопросов:

1. Медицинская микробиология и ее задачи.
2. Значение микробиологии в работе провизора.
3. Морфология бактерий. Основные формы бактерий.
4. Спорообразование у бактерий. Методы окраски спорообразующих микроорганизмов.
5. Классификация микроорганизмов. Отличительные особенности морфологии основных групп микробов.
6. Структура бактериальной клетки: оболочка, цитоплазма, нуклеоид, включения, жгутики, споры, капсула.
7. Морфология актиномицет и грибов.
8. Морфология спирохет и простейших.

9. Морфология риккетсий, хламидий, микоплазм.
10. Микроскопия нативных и окрашенных препаратов. Простые и сложные методы окраски, их назначение.
11. Дыхание бактерий и его типы. Аэробы, облигатные и факультативные анаэробы.
12. Микробные ферменты, биохимическая активность бактерий. Использование ферментативной активности для идентификации видов микроорганизмов.
13. Методы культивирования и индикации вирусов.
14. Чистая культура и ее получение. Бактериальная колония.
15. Искусственные питательные среды: простые, сложные, элективные, дифференциально-диагностические.
16. Морфология вирусов. Взаимодействие вирусов с клеткой, особенности размножения вирусов.
17. Особенности культивирования аэробных и анаэробных микроорганизмов.
18. Бактериофаги, их свойства. Лечебные и диагностические бактериофаги.
19. Формы фенотипической и генотипической изменчивости бактерий: модификации, мутации, рекомбинации.
20. L-формы бактерий. Процесс образования и трансформирующие агенты.
21. Диссоциация как проявление культуральной изменчивости бактерий. Характеристика S- и R-форм колоний.
22. Методы стерилизации, аппараты для стерилизации. Асептика.
23. Действие химических факторов на бактерии. Дезинфицирующие вещества, механизм и условия антимикробного действия. Антисептика.
24. Классификация антибиотиков по происхождению. Механизм и спектр действия антибиотиков.
25. Химиотерапия, химиотерапевтические вещества, механизм их действия.
26. Характеристика основных групп антибиотиков.
27. Способы биологического контроля активности антибиотиков. Единица действия антибактериальных химиопрепаратов.
28. Механизмы формирования резистентности к антибактериальным химиопрепаратам.
29. Микрофлора воздуха. Санитарно-бактериологическое исследование воздуха.
30. Методы санитарно-микробиологического исследования воды.
31. Нормальная микрофлора тела человека и ее значение.
32. Определение понятия «инфекция», «инфекционный процесс», «инфекционное заболевание».
33. Характер взаимоотношений живых микробов с организмом человека: мутуализм, комменсализм, паразитизм.
34. Факторы патогенности микроорганизмов. Патогенность, вирулентность.
35. Бактериальные экзо- и эндотоксины и их свойства.
36. Входные ворота инфекции. Распространение и локализация микробов в организме. Бактеремия, сепсис, токсемия.
37. Стадии развития инфекционного процесса: инкубационный период, продрома, период клинических проявлений, выздоровление.
38. Формы инфекционного процесса: острый, хронический, латентный. Носительство патогенных микроорганизмов.
39. Вторичная инфекция, суперинфекция, реинфекция, рецидив.
40. Фитопатогенные микроорганизмы. Болезни лекарственных растений, вызываемые вирусами, бактериями, грибами.
41. Источники инфекции. Антропонозы, зоонозы, сапронозы. Эндогенные и экзогенные инфекции.
42. Пути и факторы передачи инфекционных заболеваний.
43. Определение понятия «иммунитет». Специфические факторы проивомикробной защиты.
44. Классы иммуноглобулинов. Способы получения. Применение.

45. Фагоцитоз. Стадии фагоцитоза. Незавершенный фагоцитоз.
46. Неспецифические факторы противомикробной защиты: комплемент, пропердин, лизоцим, интерферон.
47. Антигены и их свойства.
48. Гуморальный иммунный ответ.
49. Клеточный иммунный ответ.
50. Серологические реакции и основные направления их практического применения.
51. Реакция агглютинации. Агглютинирующие сыворотки. Диагностикумы.
52. Реакция преципитации. Преципитины.
53. Реакция пассивной гемагглютинации. Эритроцитарные диагностикумы.
54. Реакция связывания комплемента.
55. Реакция торможения гемагглютинации. Вирусные диагностикумы.
56. Иммуноферментный, радиоиммунный анализ, реакция иммунофлюоресценции. Люминесцирующие сыворотки.
57. Современные методы диагностики инфекционных заболеваний. Полимеразная цепная реакция.
58. Сущность явления аллергии. Аллергологический метод диагностики инфекционных заболеваний. Инфекционные аллергены.
59. Вакцины живые и убитые, корпускулярные и химические, анатоксины. Ассоциированные и комбинированные вакцины.
60. Способы получения вакцин.
61. Лечебно-профилактические сыворотки и иммуноглобулины. Способы их получения.
62. Стафилококки. Факторы патогенности стафилококков. Заболевания, вызываемые ими. Препараты для специфической терапии и профилактики.
63. Стрептококки, их классификация. Токсины гемолитического стрептококка. Скарлатина и другие стрептококковые заболевания. Препараты для терапии и профилактики.
64. Пневмококки. Серологические типы. Заболевания, вызываемые пневмококком. Препараты для специфической профилактики.
65. Менингококки. Заболевания, вызываемые ими. Особенности эпидемиологии. Препараты для специфической терапии и профилактики.
66. Гонококк. Заболевания, вызываемые гонококком. Препараты для специфической терапии.
67. Возбудитель чумы. Особенности эпидемиологии и клинические формы чумы. Препараты для специфической терапии и профилактики.
68. Возбудители бруцеллеза. Особенности эпидемиологии и клиники. Препараты для диагностики бруцеллеза, специфической терапии и профилактики.
69. Возбудитель туляремии. Клинические проявления заболевания. Препараты для диагностики и специфической профилактики.
70. Возбудитель сибирской язвы. Особенности эпидемиологии и клиники. Препараты для диагностики бруцеллеза, специфической терапии и профилактики.
71. Кишечная палочка. Роль в патологии. Препараты, содержащие кишечную палочку, используемые для терапии дисбактериоза.
72. Возбудитель брюшного тифа. Особенности эпидемиологии и клиники. Препараты для специфической терапии и профилактики.
73. Возбудители дизентерии. Особенности эпидемиологии и клиники. Препараты для специфической терапии и профилактики.
74. Сальмонеллы. Антигенная структура. Роль в качестве возбудителей пищевых токсикоинфекций.
75. Возбудители холеры. Особенности эпидемиологии и клиники. Препараты для специфической терапии и профилактики.
76. Возбудители газовой гангрены. Особенности эпидемиологии и клиники. Препараты для специфической терапии и профилактики.

77. Возбудитель столбняка. Особенности эпидемиологии и клиники. Препараты для специфической терапии и профилактики.
78. Возбудитель ботулизма. Особенности эпидемиологии и клиники. Препараты для специфической терапии.
79. Возбудитель дифтерии. Дифтерийный токсин. Особенности эпидемиологии и клиники. Препараты для специфической терапии и профилактики.
80. Возбудители туберкулеза. Туберкулин и применение аллергических проб в диагностике.
81. Возбудители туберкулеза. Вакцина БЦЖ. Антибиотики и химиотерапевтические препараты для лечения туберкулеза.
82. Патогенные грибы. Условия возникновения микозов. Препараты для лечения грибковых заболеваний.
83. Патогенные спирохеты – возбудители сифилиса, возвратного тифа, лептоспироза. Серологическая диагностика сифилиса. Препараты для лечения и профилактики спирохетозов.
84. Общая характеристика патогенных простейших. Возбудители малярии, амёбной дизентерии, трихомоноза, токсоплазмоза. Препараты для лечения.
85. Возбудитель сыпного тифа. Особенности эпидемиологии и клиники. Препараты для специфической терапии и профилактики.
86. Возбудитель бешенства. Особенности эпидемиологии и клиники. Препараты для специфической терапии и профилактики.
87. Возбудитель полиомиелита. Серологические типы. Особенности эпидемиологии и клиники. Препараты для специфической профилактики.
88. Возбудитель гриппа. Серологические типы. Особенности эпидемиологии и клиники. Препараты для специфической профилактики.
89. Возбудители ОРВИ. Особенности эпидемиологии и клиники. Препараты для специфической профилактики.
90. Роль стафилококков, энтеробактерий и синегнойной палочки в развитии внутрибольничных инфекций.
91. Методы специфической профилактики и лечения инфекционных заболеваний.

4.5 Методические материалы, определяющие процедуры оценивания знаний, умений, навыков и (или) опыта деятельности, характеризующих этапы формирования компетенций

Промежуточная аттестация по дисциплине (модулю) проводится в соответствии с Положением о промежуточной аттестации обучающихся по основным профессиональным образовательным программам высшего образования – программам специалитета в Российском государственном социальном университете и Положение о балльно-рейтинговой системе оценки успеваемости обучающихся по основным профессиональным образовательным программам высшего образования - программам бакалавриата, программам специалитета, программам магистратуры в Российском государственном социальном университете.

На промежуточную аттестацию отводится 20 рейтинговых баллов.

Ответы обучающегося на контрольном мероприятии промежуточной аттестации оцениваются педагогическим работником по 20 - балльной шкале, а итоговая оценка по дисциплине (модулю) выставляется по пятибалльной системе для экзамена.

Критерии выставления оценки определяются Положением о балльно-рейтинговой системе оценки успеваемости обучающихся по основным профессиональным образовательным программам высшего образования - программам бакалавриата, программам специалитета, программам магистратуры в Российском государственном социальном университете.

РАЗДЕЛ 5. УСЛОВИЯ РЕАЛИЗАЦИИ ДИСЦИПЛИНЫ (МОДУЛЯ)

5.1. Перечень основной и дополнительной учебной литературы для освоения дисциплины (модуля)

5.1.1. Основная литература

1. Емцев, В. Т. Микробиология : учебник для вузов / В. Т. Емцев, Е. Н. Мишустин. — 8-е изд., испр. и доп. — Москва : Издательство Юрайт, 2020. — 428 с. — (Высшее образование). — ISBN 978-5-534-06081-2. — Текст : электронный // ЭБС Юрайт [сайт]. — URL: <https://urait.ru/bcode/449960>
2. Нетрусов, А. И. Микробиология: теория и практика в 2 ч. Часть 1 : учебник для вузов / А. И. Нетрусов, И. Б. Котова. — Москва : Издательство Юрайт, 2020. — 315 с. — (Высшее образование). — ISBN 978-5-534-03805-7. — Текст : электронный // ЭБС Юрайт [сайт]. — URL: <https://urait.ru/bcode/450147>
3. Нетрусов, А. И. Микробиология: теория и практика в 2 ч. Часть 2 : учебник для вузов / А. И. Нетрусов, И. Б. Котова. — Москва : Издательство Юрайт, 2020. — 332 с. — (Высшее образование). — ISBN 978-5-534-03806-4. — Текст : электронный // ЭБС Юрайт [сайт]. — URL: <https://urait.ru/bcode/451769>

5.1.2. Дополнительная литература

1. Долгих, В. Т. Иммунология : учебное пособие для вузов / В. Т. Долгих, А. Н. Золотов. — Москва : Издательство Юрайт, 2020. — 248 с. — (Высшее образование). — ISBN 978-5-534-09294-3. — Текст : электронный // ЭБС Юрайт [сайт]. — URL: <https://urait.ru/bcode/455693>
2. Долгих, В. Т. Патофизиология. Иммунология. Тесты : учебное пособие для вузов / В. Т. Долгих, О. В. Корпачева. — Москва : Издательство Юрайт, 2020. — 307 с. — (Высшее образование). — ISBN 978-5-534-11257-3. — Текст : электронный // ЭБС Юрайт [сайт]. — URL: <https://urait.ru/bcode/456850>
3. Зорина, И.Г. Современные подходы к иммунопрофилактике инфекций : учебное пособие : [16+] / И.Г. Зорина, В.В. Макарова, О.В. Торяник ; Южно-Уральский государственный медицинский университет, Кафедра гигиены и эпидемиологии. – Москва ; Берлин : Директ-Медиа, 2020. – 207 с. : табл. – Режим доступа: по подписке. – URL: <https://biblioclub.ru/index.php?page=book&id=577347>– Библиогр. в кн. – ISBN 978-5-4499-1280-0. – DOI 10.23681/577347. – Текст : электронный.
4. Микробиология: возбудители бактериальных воздушно-капельных инфекций : учебное пособие для вузов / Л. И. Кафарская [и др.] ; под общей редакцией Л. И. Кафарской. — 4-е изд. — Москва : Издательство Юрайт, 2020 ; Москва : ФГБОУ ВО РНИМУ им. Н.И. Пирогова Минздрава России. — 115 с. — (Высшее образование). — ISBN 978-5-534-13081-2 (Издательство Юрайт). — ISBN 978-5-88458-397-9 (ФГБОУ ВО РНИМУ им. Н.И. Пирогова Минздрава России). — Текст : электронный // ЭБС Юрайт [сайт]. — URL: <https://urait.ru/bcode/449049>
5. Мурадова, Е.О. Микробиология: полный курс к экзамену : [16+] / Е.О. Мурадова ; Научная книга. – 2-е изд. – Саратов : Научная книга, 2020. – 335 с. – Режим доступа: по подписке. – URL: <https://biblioclub.ru/index.php?page=book&id=578516>– ISBN 978-5-9758-1924-6. – Текст : электронный.

5.2 Перечень ресурсов информационно-коммуникационной сети «Интернет», необходимых для освоения дисциплины (модуля)

Название электронного ресурса	Описание электронного ресурса	Используемый для работы адрес
-------------------------------	-------------------------------	-------------------------------

<p>Университетская информационная система РОССИЯ (УИС РОССИЯ)</p> <p>Электронная библиотека учебников</p>	<p>Университетская информационная система РОССИЯ (УИС РОССИЯ) – электронная библиотека и база для исследований и учебных курсов в области экономики, управления, социологии, лингвистики, философии, филологии, международных отношений и других гуманитарных наук. УИС РОССИЯ поддерживается на базе Научно-исследовательского вычислительного центра МГУ имени М.В. Ломоносова</p> <p>На сайте представлены учебники, лекции, доклады, монографии по естественным и гуманитарным наукам.</p>	<p>https://uisrussia.msu.ru/ 100% доступ</p> <p>http://studentam.net 100% доступ</p>
<p>Cyberleninka</p> <p>Единое окно доступа к образовательным ресурсам</p> <p>Электронные библиотеки. Электронные библиотеки, словари, энциклопедии</p>	<p>Содержит каталог научной периодики по большому количеству научных дисциплин, который содержит полную информацию о научных журналах в электронном виде, включающую их описания и все вышедшие выпуски с содержанием, темами научных статей и их полными текстами.</p> <p>Информационная система предоставляет свободный доступ к каталогу образовательных интернет-ресурсов и полнотекстовой электронной учебно-методической библиотеке для общего и профессионального образования</p> <p>Интернет-ресурсы образовательного и научно-образовательного назначения, оформленные в виде электронных библиотек, словарей и энциклопедий, предоставляют открытый доступ к полнотекстовым информационным ресурсам, представленным в электронном формате — учебникам и учебным пособиям, хрестоматиям и художественным произведениям, историческим источникам и научно-популярным статьям, справочным изданиям и др.</p>	<p>http://cyberleninka.ru/journal 100% доступ</p> <p>http://window.edu.ru/library 100% доступ</p> <p>http://gigabaza.ru/doc/131454.html 100% доступ</p>

5.3 Методические указания для обучающихся по освоению дисциплины (модуля)

Освоение обучающимся дисциплины (модуля) «*Микробиология и иммунология*» предполагает изучение материалов дисциплины на аудиторных занятиях и в ходе самостоятельной работы. Аудиторные занятия проходят в форме лекций, семинаров и практических занятий. Самостоятельная работа включает разнообразный комплекс видов и форм работы обучающихся.

Для успешного освоения дисциплины (модуля) и достижения поставленных целей необходимо внимательно ознакомиться с рабочей программы дисциплины (модуля), доступной в электронной информационно-образовательной среде РГСУ.

Следует обратить внимание на списки основной и дополнительной литературы, на предлагаемые преподавателем ресурсы информационно-телекоммуникационной сети Интернет. Эта информация необходима для самостоятельной работы обучающегося.

При подготовке к аудиторным занятиям необходимо помнить особенности каждой формы его проведения.

Подготовка к учебному занятию лекционного типа заключается в следующем.

С целью обеспечения успешного обучения обучающийся должен готовиться к лекции, поскольку она является важнейшей формой организации учебного процесса, поскольку:

- знакомит с новым учебным материалом;
- разъясняет учебные элементы, трудные для понимания;
- систематизирует учебный материал;
- ориентирует в учебном процессе.

С этой целью:

- внимательно прочитайте материал предыдущей лекции;
- ознакомьтесь с учебным материалом по учебнику и учебным пособиям с темой прочитанной лекции;
- внесите дополнения к полученным ранее знаниям по теме лекции на полях лекционной тетради;
- запишите возможные вопросы, которые вы зададите лектору на лекции по материалу изученной лекции;
- постарайтесь уяснить место изучаемой темы в своей подготовке;
- узнайте тему предстоящей лекции (по тематическому плану, по информации лектора) и запишите информацию, которой вы владеете по данному вопросу.

Подготовка к занятию семинарского типа

Предварительная подготовка к учебному занятию семинарского типа заключается в изучении теоретического материала в отведенное для самостоятельной работы время, ознакомление с инструктивными материалами с целью осознания задач лабораторной работы/практического занятия, техники безопасности при работе с приборами, веществами.

Работа во время проведения учебного занятия семинарского типа включает:

- консультирование студентов преподавателями и вспомогательным персоналом с целью предоставления исчерпывающей информации, необходимой для самостоятельного выполнения предложенных преподавателем задач, ознакомление с правилами техники безопасности при работе в лаборатории;
- самостоятельное выполнение заданий согласно обозначенной учебной программой тематики.

Самостоятельная работа.

Для более углубленного изучения темы задания для самостоятельной работы рекомендуется выполнять параллельно с изучением данной темы. При выполнении заданий по возможности используйте наглядное представление материала. Более подробная информация о самостоятельной работе представлена в разделах «Учебно-методическое обеспечение самостоятельной работы по дисциплине (модулю)», «Методические указания к самостоятельной работе по дисциплине (модулю)».

5.4 Информационно-технологическое обеспечение образовательного процесса по дисциплине (модулю)

5.4.1. Средства информационных технологий

1. Персональные компьютеры;
2. Средства доступа к Интернет;
3. Проектор.

5.4.2. Программное обеспечение

1. Операционная система Windows 7
2. Microsoft Office Professional Plus 2007 Russian Academic OPEN No Level
3. Справочно-правовая система Консультант+
4. Acrobat Reader DC
5. 7-Zip
6. SKY DNS
7. TrueConf(client).

5.4.3. Информационные справочные системы

№ №	Название электронного ресурса	Описание электронного ресурса	Используемый для работы адрес
1.	ЭБС «Университетская библиотека онлайн»	Электронная библиотека учебников, учебных пособий, монографий, периодических изданий, справочников, словарей, энциклопедий, видео- и аудиоматериалов, иллюстрированных изданий	http://biblioclub.ru/ 100% доступ
2.	Научная электронная библиотека "eLIBRARY.ru"	Крупнейший российский информационно-аналитический портал в области науки, технологии, медицины и образования, содержащий рефераты и полные тексты научных публикаций	http://elibrary.ru/ 100% доступ
3.	ЭБС издательства «Юрайт»	Виртуальный читальный зал учебников и учебных пособий от авторов ведущих вузов России по различным дисциплинам	https://urait.ru/ 100% доступ
4.	База данных "EastView"	Полнотекстовая база данных источников по общественным и гуманитарным наукам.	http://ebiblioteka.ru/ 100% доступ
5.	База данных международного индекса научного цитирования "Scopus"	Библиографическая и реферативная база данных и инструмент для отслеживания цитируемости статей, опубликованных в научных изданиях	http://www.scopus.com/ 100% доступ
6.	База данных международного индекса научного цитирования "Web of Science"	Библиографическая и реферативная база данных и инструмент для отслеживания цитируемости статей, опубликованных в научных изданиях	http://webofknowledge.com 100% доступ
7.	Видеотека учебных фильмов «Решение»	Коллекция учебных видеофильмов	http://eduvideo.online 100% доступ

5.5 Материально-техническое обеспечение образовательного процесса по дисциплине (модулю)

Для изучения дисциплины (модуля) «Микробиология и иммунология» в рамках реализации основной профессиональной образовательной программы высшего образования – программы специалитета по специальности 31.05.01 *Лечебное дело* используются:

Учебная аудитория для занятий лекционного типа оснащена специализированной мебелью (стол для преподавателя, парты, стулья, доска для написания мелом); техническими средствами обучения (видеопроjectionное оборудование, средства звуковоспроизведения, экран и имеющие выход в сеть Интернет).

Учебная аудитория для занятий семинарского типа: оснащена специализированной мебелью (стол для преподавателя, парты, стулья, доска для написания мелом); техническими средствами обучения (видеопроjectionное оборудование, средства звуковоспроизведения, экран и имеющие выход в сеть Интернет).

Помещения для самостоятельной работы обучающихся: оснащены специализированной мебелью (парты, стулья) техническими средствами обучения (персональные компьютеры с доступом в сеть интернет и обеспечением доступа в электронно-информационную среду университета, программным обеспечением).

5.6 Образовательные технологии

При реализации дисциплины (модуля) «Микробиология и иммунология» применяются различные образовательные технологии, в том числе технологии электронного обучения.

Освоение дисциплины (модуля) «Микробиология и иммунология» предусматривает использование в учебном процессе активных и интерактивных форм проведения учебных занятий в форме разбора конкретных ситуаций, ситуационных задач в сочетании с

внеаудиторной работой с целью формирования и развития профессиональных навыков обучающихся.

При освоении дисциплины (модуля) «*Микробиология и иммунология*» предусмотрено применение электронного обучения.

Учебные часы дисциплины «*Микробиология и иммунология*» предусматривают классическую контактную работу преподавателя с обучающимся в аудитории и контактную работу посредством электронной информационно-образовательной среды в синхронном и асинхронном режиме (вне аудитории) посредством применения возможностей компьютерных технологий (электронная почта, электронный учебник, тестирование, вебинар, видеофильм, презентация, форум и др.).

В рамках дисциплины (модуля) «*Микробиология и иммунология*» предусмотрены встречи с руководителями и работниками организаций, деятельность которых связана со *специализацией* реализуемой основной профессиональной образовательной программы высшего образования – программы специалитета.

ЛИСТ РЕГИСТРАЦИИ ИЗМЕНЕНИЙ

№ п/п	Содержание изменения	Реквизиты документа об утверждении изменения	Дата введения изменения
1.	Утверждена и введена в действие решением Ученого совета медицинского факультета на основании Федерального государственного образовательного стандарта высшего образования по специальности 31.05.01 Лечебное дело (специалитет), утвержденного приказом Министерства науки и высшего образования Российской Федерации от 12.08.2020 г. № 988	Протокол заседания Ученого совета медицин- ского факультета № 12 от «07» июня 2021 года	01.09.2021



Министерство науки и высшего образования Российской Федерации
Федеральное государственное бюджетное образовательное учреждение
высшего образования
«Российский государственный социальный университет»

«УТВЕРЖДАЮ»

Декан медицинского факультета

/Т.В.Котова/

«07» июня 2021 г.

РАБОЧАЯ ПРОГРАММА ДИСЦИПЛИНЫ (МОДУЛЯ)

НОРМАЛЬНАЯ АНАТОМИЯ

Специальность

31.05.01 Лечебное дело

Специализация

Лечебное дело

**ОБРАЗОВАТЕЛЬНАЯ ПРОГРАММА ВЫСШЕГО ОБРАЗОВАНИЯ - ПРОГРАММА
СПЕЦИАЛИТЕТА**

Уровень профессионального образования
Высшее образование –специалитет

Форма обучения

Очная


Москва 2021

Рабочая программа дисциплины (модуля) «Нормальная анатомия» разработана на основании федерального государственного образовательного стандарта высшего образования - специалитета по специальности 31.05.01 Лечебное дело, утвержденного приказом Министерства науки и высшего образования Российской Федерации от 12.08.2020 г. №988, учебного плана по основной профессиональной образовательной программе высшего образования - программы специалитета по специальности «Лечебное дело», а также с учетом следующих профессиональных стандартов, сопряженных с профессиональной деятельностью выпускника:

– 02.009 «Врач-лечебник (врач-терапевт участковый)»

Рабочая программа дисциплины (модуля) разработана рабочей группой в составе: кандидат медицинских наук, декан медицинского факультета Котова Т.В., кандидат медицинских наук, доцент медицинского факультета Гришан М.А., доктор медицинских наук, доктор биологических наук, профессор Медведев И.Н.


Руководитель основной образовательной программы кандидат медицинских наук, декан медицинского факультета



(подпись) Т.В.Котова

Рабочая программа дисциплины (модуля) обсуждена и утверждена на Ученом совете Медицинского факультета
Протокол №12 от 07 июня 2021 года


Декан факультета, кандидат медицинских наук



(подпись) Т.В.Котова

Рабочая программа дисциплины (модуля) рекомендована к утверждению представителями организаций-работодателей:


Главный врач
ГБУЗ «ГКБ имени А.К. Ерамишанцева
ДЗМ»



(подпись) А.Р. Габриелян

Рабочая программа дисциплины (модуля) рецензирована и рекомендована к утверждению:

Главный врач
ГБУЗ «ГП № 9 ДЗМ»




(подпись) Э.А. Каспарова

Кандидат педагогических наук, доцент,
доцент факультета физической культуры



(подпись) А.В.Корнев

Согласовано
Научная библиотека, директор



(подпись) И.Г. Маляр

СОДЕРЖАНИЕ

РАЗДЕЛ 1. ПАСПОРТ РАБОЧЕЙ ПРОГРАММЫ ДИСЦИПЛИНЫ (МОДУЛЯ)	4
1.1 Цель и задачи дисциплины (модуля).....	4
1.2. Место дисциплины (модуля) в структуре основной профессиональной образовательной программы высшего образования-программы специалитета	4
1.3 Планируемые результаты обучения по дисциплине (модулю) в рамках планируемых результатов освоения основной профессиональной образовательной программы высшего образования – программы специалитета, соотнесенные с установленными индикаторами достижения компетенций	4
РАЗДЕЛ 2. СТРУКТУРА И СОДЕРЖАНИЕ ДИСЦИПЛИНЫ	4
2.1 Объем дисциплины (модуля), включая контактную работы обучающегося с педагогическими работниками и самостоятельную работу обучающегося	5
2.2. Учебно-тематический план дисциплины (модуля).....	5
РАЗДЕЛ 3. УЧЕБНО-МЕТОДИЧЕСКОЕ ОБЕСПЕЧЕНИЕ САМОСТОЯТЕЛЬНОЙ РАБОТЫ ОБУЧАЮЩИХСЯ ПО ДИСЦИПЛИНЕ (МОДУЛЮ)	9
3.1. Виды самостоятельной работы обучающихся по дисциплине (модулю).....	9
3.2 Методические указания к самостоятельной работе по дисциплине (модулю)	11
РАЗДЕЛ 4. ФОНД ОЦЕНОЧНЫХ СРЕДСТВ ДЛЯ ПРОВЕДЕНИЯ ПРОМЕЖУТОЧНОЙ АТТЕСТАЦИИ ОБУЧАЮЩИХСЯ ПО ДИСЦИПЛИНЕ (МОДУЛЮ)	11
4.1. Форма промежуточной аттестации обучающегося по дисциплине (модулю).....	29
4.2. Перечень компетенций с указанием этапов их формирования в процессе освоения образовательной программы.....	29
4.3 Описание показателей и критериев оценивания компетенций на различных этапах их формирования, описание шкал оценивания	30
4.4 Типовые контрольные задания или иные материалы, необходимые для оценки знаний, умений, навыков и (или) опыта деятельности, характеризующих этапы формирования компетенций в процессе освоения образовательной программы	31
4.5 Методические материалы, определяющие процедуры оценивания знаний, умений, навыков и (или) опыта деятельности, характеризующих этапы формирования компетенций.....	31
РАЗДЕЛ 5. УСЛОВИЯ РЕАЛИЗАЦИИ ДИСЦИПЛИНЫ	37
5.1. Перечень основной и дополнительной учебной литературы для освоения дисциплины (модуля).....	37
5.2 Перечень ресурсов информационно-коммуникационной сети «Интернет», необходимых для освоения дисциплины (модуля)	38
5.3 Методические указания для обучающихся по освоению дисциплины (модуля).....	38
5.4 Информационно-технологическое обеспечение образовательного процесса по дисциплине (модулю).....	40
5.5 Материально-техническое обеспечение образовательного процесса по дисциплине (модулю) ..	40
5.6 Образовательные технологии	41
ЛИСТ РЕГИСТРАЦИИ ИЗМЕНЕНИЙ.....	42

РАЗДЕЛ 1. ПАСПОРТ РАБОЧЕЙ ПРОГРАММЫ ДИСЦИПЛИНЫ (МОДУЛЯ)

1.1 Цель и задачи дисциплины (модуля)

Цель дисциплины (модуля) заключается в получении обучающимися знаний, практических умений и навыков выбора заключается в получении обучающимися знаний о строении человеческого тела, систем и аппаратов органов в различные возрастные периоды во взаимосвязи с их функцией, топографией, развитием и индивидуальными особенностями в норме на основе современных достижений макро- и микроскопической анатомии с учетом потребностей практической медицины, формировании умений и навыков ориентироваться в сложном строении тела человека, определять места расположения и проекции органов и их частей на поверхности тела, т.е. владению «анатомическим материалом».

Задачи дисциплины (модуля):

1. изучить строение, топографию и функции органов, систем и аппаратов органов, детали их строения и основные функции, их рентгеновское изображение в норме;
2. изучить индивидуальные и возрастные особенности строения организма, включая пренатальный период развития (органогенез), варианты изменчивости отдельных органов и пороки их развития;
3. научить использовать информационные ресурсы для углубления своих знаний достижениями науки, техники, экономики, технологий и социальной сферы;
4. овладеть знаниями о строении и функциях органов, их анатомо-топографических взаимоотношений, вариантах изменчивости, индивидуальных и возрастных особенностях организма для понимания патологии, диагностики и лечения;
5. овладеть анатомической терминологией.

1.2. Место дисциплины (модуля) в структуре основной профессиональной образовательной программы высшего образования-программы специалитета

Дисциплина (модуль) «Нормальная анатомия» реализуется в *обязательной* части основной образовательной программы по специальности 31.05.01 Лечебное дело *очной* формы обучения.

Перечень последующих дисциплин (модулей), для которых необходимы знания, умения и навыки, формируемые данной дисциплиной (модулем):

- Патологическая анатомия

- Нормальная физиология

- Топографическая анатомия и общая хирургия и др.

1.3 Планируемые результаты обучения по дисциплине (модулю) в рамках планируемых результатов освоения основной профессиональной образовательной программы высшего образования – программы специалитета, соотнесенные с установленными индикаторами достижения компетенций

Процесс освоения дисциплины (модуля) направлен на формирование у обучающихся следующих общепрофессиональных компетенций: ОПК-5, в соответствии с основной профессиональной образовательной программой высшего образования – программой специалитета по специальности 31.05.01 Лечебное дело.

В результате освоения дисциплины (модуля) обучающийся должен демонстрировать следующие результаты:

Категория компетенций	Код компетенции	Формулировка компетенции	Код и наименование индикатора достижения компетенции
Этиология и патогенез	ОПК-5	Способен оценивать морфофункциональные, физиологические состояния и патологические процессы в ор-	ОПК-5.1: Знает морфофункциональные, физиологические состояния и патологические процессы в организме человека с которыми связаны клинические

		ганизме человека для решения профессиональных задач	признаки (патогенез симптомов)
			ОПК-5.2: Использует знания морфофункциональных, физиологических состояний и патологических процессов в организме человека в диагностических целях
			ОПК-5.3: Владеет навыком обоснования диагноза с использованием морфофункциональных, физиологических состояний и патологических процессов в организме человека

РАЗДЕЛ 2. СТРУКТУРА И СОДЕРЖАНИЕ ДИСЦИПЛИНЫ (МОДУЛЯ)

2.1 Объем дисциплины (модуля), включая контактную работу обучающегося с педагогическими работниками и самостоятельную работу обучающегося

Общая трудоемкость дисциплины (модуля), изучаемой в 1,2, 3 семестрах, составляет 15 зачетных единиц. По дисциплине предусмотрены зачеты и экзамен.

Очная форма обучения

Вид учебной работы	Всего часов	Семестры		
		1	2	3
Контактная работа обучающихся с педагогическими работниками (по видам учебных занятий) (всего):	270	54	108	108
Учебные занятия лекционного типа	56	8	24	24
Практические занятия	94	22	36	36
Лабораторные занятия	0	0	0	0
Иная контактная работа	120	24	48	48
Самостоятельная работа обучающихся, всего	216	45	99	72
Контроль промежуточной аттестации (час)	54	9	9	36
ОБЪЕМ ДИСЦИПЛИНЫ (МОДУЛЯ) В ЧАСАХ	540	108	216	216

2.2. Учебно-тематический план дисциплины (модуля)

Очной формы обучения

Раздел, тема	Виды учебной работы, академических часов						
	Всего	Самостоятельная работа	Контактная работа обучающихся с педагогическими работниками				
			Всего	Лекционные занятия	Семинарские/практические занятия	Лабораторные занятия	Иная контактная работа
Семестр 1							
Раздел 1. Введение в предмет	36	20	16	2	6	0	8
Тема 1.1. Содержание предмета. История анатомии.	18	12	6	0	2	0	4
Тема 1.2. Понятие об органах и системах органов. Анатомическая терминология.	18	8	10	2	4	0	4
Раздел 2. Osteология	36	16	20	4	8	0	8
Тема 2.1. Кости скелета туловища и конечностей	18	8	10	2	4	0	4
Тема 2.2. Череп	18	8	10	2	4	0	4
Раздел 3. Артрология	36	18	18	2	8	0	8
Тема 3.1. Возрастные и половые особенности опорно-двигательного аппарата	18	10	8	0	4	0	4
Тема 3.2. Функциональные аспекты учения о соединениях костей	18	8	10	2	4	0	4
Контроль промежуточной аттестации (час)	9						
Общий объем, часов	108	45 (54)	54	8	22	0	24
Форма промежуточной аттестации	зачет						
Семестр 2							
Раздел 4. Миология	36	18	18	4	6	0	8
Тема 4.1. Функциональная анатомия мышц и фасций шеи, головы и туловища	18	10	8	2	2	0	4
Тема 4.2. Функциональная анатомия мышц и фасций конечностей	18	8	10	2	4	0	4
Раздел 5. Дыхательная система.	36	18	18	4	6	0	8
Тема 5.1. Функциональная анатомия дыхательной системы	18	10	8	2	2	0	4
Тема 5.2. Нос, гортань, трахея, главные бронхи. Легкое и плевра, плевральная полость. Средостение.	18	8	10	2	4	0	4
Раздел 6. Пищеварительная система.	36	18	18	4	6	0	8
Тема 6.1. Функциональная анатомия пищеварительной	18	10	8	2	2	0	4

Раздел, тема	Виды учебной работы, академических часов						
	Всего	Самостоятельная работа	Контактная работа обучающихся с педагогическими работниками				
			Всего	Лекционные занятия	Семинарские/практические занятия	Лабораторные занятия	Иная контактная работа
системы. Функциональная анатомия брюшины							
Тема 6.2. Полость рта, зубы, язык, слюнные железы рта, нёбо. Глотка. Пищевод. Желудок. Селезенка. Тонкая и толстая кишки. Печень, желчный пузырь. Поджелудочная железа	18	8	10	2	4	0	4
Раздел 7. Мочевые органы. Половая система.	36	18	18	4	6	0	8
Тема 7.1. Мочевые органы.	18	10	8	2	2	0	4
Тема 7.2. Половая система	18	8	10	2	4	0	4
Раздел 8. Эндокринная система	36	18	18	4	6	0	8
Тема 8.1. Функциональная анатомия эндокринных желез.	18	10	8	2	2	0	4
Тема 8.2. Эндокринные железы	18	8	10	2	4	0	4
Раздел 9. Центральная нервная система. Эстеziология.	36	18	18	4	6	0	8
Тема 9.1. Функциональные аспекты учения о нервной системе. Спинной мозг и ствол головного мозга. Конечный мозг	18	10	8	2	2	0	4
Тема 9.2. Функциональная анатомия органов чувств	18	8	10	2	4	0	4
Контроль промежуточной аттестации (час)	9						
Общий объем, часов	216	99 (108)	108	24	36	0	48
Форма промежуточной аттестации	зачет						
Семестр 3							
Раздел 10. Периферическая нервная система	36	18	18	4	6	0	8
Тема 10.1. Периферическая нервная система (ПНС)	18	10	8	2	2	0	4
Тема 10.2. Функциональная анатомия периферической нервной системы	18	8	10	2	4	0	4

Раздел, тема	Виды учебной работы, академических часов						
	Всего	Самостоятельная работа	Контактная работа обучающихся с педагогическими работниками				
			Всего	Лекционные занятия	Семинарские/практические занятия	Лабораторные занятия	Иная контактная работа
Раздел 11. Проводящие пути нервной системы	36	18	18	4	6	0	8
Тема 11.1. Функциональная анатомия зрительного, обонятельного, вкусового, кожного, слухового и вестибулярного анализаторов.	18	10	8	2	2	0	4
Тема 11.2. Функциональная анатомия проводящих путей головного и спинного мозга	18	8	10	2	4	0	4
Раздел 12. Автономная (вегетативная) нервная система.	36	18	18	4	6	0	8
Тема 12.1. Функциональная анатомия автономной нервной системы	18	10	8	2	2	0	4
Тема 12.2. Соматическая и вегетативная иннервация внутренних органов головы, шеи, грудной и брюшной полостей	18	8	10	2	4	0	4
Раздел 13. Сердечно-сосудистая система	36	18	18	4	6	0	8
Тема 13.1. Функциональная анатомия сердечно-сосудистой системы. Сердце.	18	10	8	2	2	0	4
Тема 13.2. Сердце.	18	8	10	2	4	0	4
Раздел 14. Система кровообращения	36	18	18	4	6	0	8
Тема 14.1. Функциональная анатомия артерий, вен и сосудов микроциркуляторного русла (МЦР)	18	10	8	2	2	0	4
Тема 14.2. Системы воротной, верхней и нижней полых вен. Морфофункциональные особенности сосудистого русла сердца, головного мозга, легких, печени, почек	18	8	10	2	4	0	4
Раздел 15. Лимфоидная система	36	18	18	4	6	0	8
Тема 15.1. Регионарные лимфоузлы головы, шеи, конечностей, грудной, брюшной полостей и таза	18	10	8	2	2	0	4

Раздел, тема	Виды учебной работы, академических часов						
	Всего	Самостоятельная работа	Контактная работа обучающихся с педагогическими работниками				
			Всего	Лекционные занятия	Семинарские/практические занятия	Лабораторные занятия	Иная контактная работа
Тема 15.2. Кровоснабжение и лимфоотток от внутренних органов	18	8	10	2	4	0	4
Контроль промежуточной аттестации (час)	36						
Общий объем, часов	216	72 (108)	108	24	36	0	48
Форма промежуточной аттестации							
Общий объем по дисциплине (модулю), часов	540	234(270)	270	56	94	0	120

РАЗДЕЛ 3. УЧЕБНО-МЕТОДИЧЕСКОЕ ОБЕСПЕЧЕНИЕ САМОСТОЯТЕЛЬНОЙ РАБОТЫ ОБУЧАЮЩИХСЯ ПО ДИСЦИПЛИНЕ (МОДУЛЮ)

3.1. Виды самостоятельной работы обучающихся по дисциплине (модулю)

Очной формы обучения

Раздел, тема	Всего	Виды самостоятельной работы обучающихся					
		Академическая активность, час	Форма академической активности	Выполнение практ. заданий, час	Форма практического задания	Рубежный текущий контроль, час	Форма рубежного текущего контроля
Семестр 1							
Раздел 1. Введение в предмет	20	8	Подготовка к лекционным и практическим занятиям, самостоятельное изучение раздела в ЭИОС	10	контрольная работа	2	Компьютерное тестирование
Раздел 2. Остеология	18	8	Подготовка к лекционным и практическим занятиям, самостоятельное изучение раздела в ЭИОС	8	контрольная работа	2	Компьютерное тестирование
Раздел 3. Артрология	16	8	Подготовка к лекционным и практическим занятиям, самостоятельное изучение раздела в ЭИОС	6	контрольная работа	2	Компьютерное тестирование

Общий объем по модулю/семестру, часов	45 (54)	24	-	24	-	6	-
Семестр 2							
Раздел 4. Миология	18	8	Подготовка к лекционным и практическим занятиям, самостоятельное изучение раздела в ЭИОС	8	контрольная работа	2	Компьютерное тестирование
Раздел 5. Дыхательная система	18	8	Подготовка к лекционным и практическим занятиям, самостоятельное изучение раздела в ЭИОС	8	контрольная работа	2	Компьютерное тестирование
Раздел 6. Пищеварительная система	18	8	Подготовка к лекционным и практическим занятиям, самостоятельное изучение раздела в ЭИОС	8	контрольная работа	2	Компьютерное тестирование
Раздел 7. Мочевые органы. Половая система	18	8	Подготовка к лекционным и практическим занятиям, самостоятельное изучение раздела в ЭИОС	8	контрольная работа	2	Компьютерное тестирование
Раздел 8. Эндокринная система	18	8	Подготовка к лекционным и практическим занятиям, самостоятельное изучение раздела в ЭИОС	8	контрольная работа	2	Компьютерное тестирование
Раздел 9. Центральная нервная система. Эстеziология.	18	8	Подготовка к лекционным и практическим занятиям, самостоятельное изучение раздела в ЭИОС	8	контрольная работа	2	Компьютерное тестирование
Общий объем по модулю/семестру, часов	99 (108)	48	-	48	-	12	-
Семестр 3							
Раздел 10. Периферическая нервная система	18	8	Подготовка к лекционным и практическим занятиям, самостоятельное изучение раздела в ЭИОС	8	контрольная работа	2	Компьютерное тестирование
Раздел 11. Проводящие пути нервной системы	18	8	Подготовка к лекционным и практическим занятиям, само-	8	контрольная работа	2	Компьютерное тестирование

			стоятельное изучение раздела в ЭИОС				
Раздел 12. Автономная (вегетативная) нервная система	18	8	Подготовка к лекционным и практическим занятиям, самостоятельное изучение раздела в ЭИОС	8	контрольная работа	2	Компьютерное тестирование
Раздел 13. Сердечно-сосудистая система	18	8	Подготовка к лекционным и практическим занятиям, самостоятельное изучение раздела в ЭИОС	8	контрольная работа	2	Компьютерное тестирование
Раздел 14. Система кровообращения	18	8	Подготовка к лекционным и практическим занятиям, самостоятельное изучение раздела в ЭИОС	8	контрольная работа	2	Компьютерное тестирование
Раздел 15. Лимфоидная система	18	8	Подготовка к лекционным и практическим занятиям, самостоятельное изучение раздела в ЭИОС	8	контрольная работа	2	Компьютерное тестирование
Общий объем по модулю/семестру, часов	72 (108)	48	-	48	-	12	-
Общий объем по дисциплине (модулю), часов	216 (270)	120	-	120	-	30	-

3.2 Методические указания к самостоятельной работе по дисциплине (модулю)

РАЗДЕЛ 1. ВВЕДЕНИЕ В ПРЕДМЕТ

Цель: изучить основные этапы развития знаний по анатомии, место анатомии в системе биологических и клинических дисциплин, объект и методы анатомических исследований, анатомическую терминологию и др.

Перечень изучаемых элементов содержания: Анатомия человека - наука, изучающая формы, строение и развитие организма человека. Классификация анатомических дисциплин. Функциональная анатомия человека - системное строение и топографические взаимоотношения органов и частей тела с учетом возрастных, половых и индивидуальных особенностей. Использование данных эмбриологии, сравнительной анатомии, антропологии. Анатомия - фундаментальная наука о человеке, основа теоретической и прикладной медицины. Методы анатомического исследования. Значение знания строения и топографии органов и тканей для понимания жизненных отправлениях у здорового и больного человека, создания правильных представлений о причинах болезней, решения вопросов диагностики и лечения.

Основные этапы накопления анатомических знаний. Значение работ Аристотеля, Гиппократ, Галена, Ибн-Сины (Авиценны) в становлении и развитии анатомической науки. Анатомия эпохи Возрождения. Вклад Леонардо да Винчи в развитие анатомии. Значение трудов Андрея Везалия как основателя классической описательной (систематической) анатомии человека. Гарвей - первооткрыватель кровообращения. История отечественной анатомии. Выдающиеся основоположники научной анатомии в России. Анатомия как фундаментальная наука для теоретической и практической медицины.

Уровни организации тела человека. Клетка. Ткань. Виды тканей. Понятие об органе,

системе органов, аппаратах органов. Области человеческого тела. Основные понятия в анатомии (оси и плоскости и др.). Ранние стадии развития зародыша человека. Развитие человека в постнатальном онтогенезе. Возрастная периодизация и анатомические характеристики сущности тела человека в эти периоды.

Вопросы для самоподготовки:

1. Анатомия человека - наука, изучающая формы, строение и развитие организма человека.
2. Функциональная анатомия человека
3. Методы анатомического исследования.
4. Основные этапы накопления анатомических знаний.
5. История отечественной анатомии.

ПРАКТИЧЕСКОЕ ЗАДАНИЕ К РАЗДЕЛУ 1.

Форма практического задания: контрольная работа.

Примерный перечень тем контрольных работ к разделу 1:

1. Основные этапы развития знаний по анатомии.
2. Значение работ Аристотеля, Галена, Герофила, Эразистрата, Ибн-Сины (Авиценны).
3. Анатомия в эпоху Возрождения. Роль Леонардо да Винчи и А. Везалия в становлении анатомии как науки.
4. Роль У.Гарвея, Ф. Рюиша, М.Мальпиги, В.Рентгена в развитии анатомической науки.
5. Анатомия в Древней Руси.
6. Становление и развитие анатомии в России.
7. Научная деятельность А.Р. Протасова, М.И. Шеина, К.И. Щепина, С.Г. Зыбелина, Н.М. Амбодик-Максимовича, И.М. Соколова и др.
8. Нормальная анатомия человека – фундаментальная, базовая дисциплина в системе медицинского образования.
9. Место анатомии в системе биологических и клинических дисциплин.
10. Объект и методы анатомических исследований.
11. Систематическая, топографическая, динамическая, функциональная, сравнительная анатомия.
12. Типы телосложения человека.
13. Значение знания строения и топографии органов и тканей для понимания жизненных отклонений у здорового и больного человека, создания правильных представлений о причинах болезней, решения вопросов диагностики и лечения.

РУБЕЖНЫЙ КОНТРОЛЬ К РАЗДЕЛУ 1: форма рубежного контроля – компьютерное тестирование

РАЗДЕЛ 2. ОСТЕОЛОГИЯ

Цель: изучить общие данные о костях, их классификация, развитие костей в филогенезе и онтогенезе, строение кости, химический состав кости и факторы его определяющие, физические и механические свойства кости и др.

Перечень изучаемых элементов содержания: Общие сведения об анатомии скелета. Краткие данные о развитии костей (виды остеогенеза). Классификация костей по форме, строению, развитию и функции. Кость как орган. Особенности внутреннего строения (конструкции) кости: корковое (компактное) и губчатое (трабекулярное) вещество. Остеон как структурно-функциональная единица трубчатой кости. Химический состав, физические и механические свойства кости, их возрастные изменения. Надкостница (периост), ее механические, трофические и репаративные функции (при росте и переломах костей). Возрастные особенности строения костей. Кости в пожилом и старческом возрасте. Влияние механических нагрузок, труда и спорта на строение костей. Старческие изменения костей черепа. Половые и типовые особенности строения черепа.

Кости скелета туловища. Роль осей и плоскостей в анатомии, используемых при изуче-

нии всех разделов предмета. Значение анатомических терминов Международной анатомической номенклатуры (на латинском и русском языках), использование их в медицинском образовании на теоретических и клинических кафедрах. Позвонки. Строение типичного (грудного) позвонка: тело позвонка, дуга, отростки, отверстие позвонка. Особенности строения позвонков в различных отделах позвоночного столба (шейные, грудные, поясничные позвонки, крестец и копчик). Возрастные и половые особенности строения позвонков, их прикладное значение, варианты развития и аномалии позвонков. Ребра и грудина. Строение, классификация ребер (истинные, ложные и колеблющиеся ребра). Головка, шейка, бугорок, тело, борозда ребра. Первое ребро, его особенности. Грудина: рукоятка, тело, мечевидный отросток.

Кости скелета верхней конечности. Скелет верхней конечности, подразделение на кости пояса и свободной части верхней конечности. Кости пояса верхних конечностей (плечевого пояса): ключица и лопатка, их части, строение, топография. Кости свободной части верхней конечности; кости плеча (плечевая кость), предплечья (лучевая и локтевая кости), кости запястья (ладьевидная, полулунная, трехгранная, гороховидная, кость-трапеция, трапециевидная, головчатая, крючковидная), пястные кости, фаланги пальцев.

Кости скелета нижней конечности. Скелет нижней конечности. Подразделение на кости пояса и свободной части нижней конечности. Кости пояса нижних конечностей (тазовый пояс): тазовая кость и ее части (подвздошная, седалищная и лобковая кости). Кости свободной части нижней конечности; кости бедра (бедренная кость и надколенник), кости голени (большеберцовая и малоберцовая кости). Кости стопы: кости предплюсны (таранная, пяточная, ладьевидная и клиновидная кости), кости плюсны и фаланги пальцев стопы.

Кости мозгового отдела черепа. Череп. Кости, составляющие мозговой отдел черепа: лобная, клиновидная, затылочная, решетчатая; их строение. Отверстия, ямки, каналы, борозды костей и их назначение. Воздухоносные кости. Череп. Кости, составляющие мозговой отдел черепа: теменная, височная. Отверстия, ямки, каналы, борозды костей и их назначение. Кости лицевого черепа. Кости лицевого отдела черепа: верхнечелюстная кость и нижняя челюсть, нижняя носовая раковина, сошник, носовая, небная, слезная, скуловая кости. Подъязычная кость. Их строение и расположение в пределах лицевого черепа. Череп в целом (лицевой отдел черепа) Глазницы, полость носа; кости, входящие в состав стенок ротовой полости; Череп в целом (мозговой отдел черепа) Топография черепа: свод, основание; важнейшие образования наружного и внутреннего основания черепа. Передняя, средняя и задняя черепные ямки. Топография височной, подвисочной и крыловидно-небной ямок.

Вопросы для самоподготовки:

1. Общие сведения об анатомии скелета
2. Кости скелета туловища
3. Кости скелета верхней конечности
4. Кости скелета нижней конечности
5. Кости мозгового отдела черепа
6. Череп

ПРАКТИЧЕСКОЕ ЗАДАНИЕ К РАЗДЕЛУ 2.

Форма практического задания: контрольная работа.

Примерный перечень тем контрольных работ к разделу 2:

1. Кость как орган: ее развитие, строение, рост.
2. Классификация костей.
3. Позвонки: их строение в различных отделах позвоночника, варианты и аномалии.
4. Соединения между позвонками. Атланто-затылочный сустав.
5. Позвоночный столб в целом: строение, формирование его изгибов, движения; мышцы, производящие эти движения.
6. Ребра и грудина: их развитие, строение, варианты развития.
7. Соединения ребер с позвонками и грудиной, биомеханика этих суставов.
8. Грудная клетка в целом, ее типологические особенности.
9. Развитие черепа в фило- и онтогенезе.
10. Возрастные и половые особенности черепа.

11. Варианты и аномалии костей черепа.
12. Кости лицевого черепа. Глазница.
13. Кости мозгового черепа (лобная, теменная, затылочная).
14. Височная кость, ее части, отверстия, каналы и их содержимое.
15. Клиновидная кость, ее части, отверстия, их назначения.
16. Крылонебная ямка, ее стенки, отверстия и их содержимое.
17. Полость носа, околоносовые пазухи. Их значение, варианты строения.
18. Внутренняя поверхность основания черепа: отверстия и их назначение.
19. Наружная поверхность основания черепа: отверстия и их назначение.

РУБЕЖНЫЙ КОНТРОЛЬ К РАЗДЕЛУ 2: форма рубежного контроля – компьютерное тестирование

РАЗДЕЛ 3. АРТРОЛОГИЯ

Цель: изучить классификацию соединения костей, Фило- и онтогенез соединений, виды непрерывных соединений, их значение и др.

Перечень изучаемых элементов содержания: Классификация соединения костей. Фило- и онтогенез соединений. Виды непрерывных соединений, их значение. Симфизы. Суставы, их классификация. Простые, сложные, комбинированные и комплексные суставы. Составные элементы сустава, их строение. Анализ движений в суставах (оси вращения, плоскости движения). Частная артрология. Соединения костей черепа. Височно-нижнечелюстной сустав. Соединения костей туловища. Соединения позвонков, соединения позвоночного столба с черепом (атлантозатылочный и атлантоосевые суставы). Позвоночный столб в целом. Рентгеноанатомия соединений позвонков. Движения позвоночного столба. Соединения ребер с позвоночным столбом и грудиной. Грудная клетка в целом. Движения грудной клетки. Соединения костей конечностей. Соединения костей пояса верхней конечности (грудиноключичный, акромиально-ключичный суставы, собственные связки лопатки). Соединения костей свободной части верхней конечности (плечевой, локтевой суставы, соединения костей предплечья между собой, лучезапястный сустав и соединения между костями кисти). Соединения костей пояса нижней конечности. Таз в целом, его половые, возрастные и индивидуальные особенности. Соединения костей свободной части нижней конечности (тазобедренный, коленный, межберцовый суставы, межберцовый синдесмоз, межберцовая мембрана голени, голеностопный сустав и соединения между костями стопы). Стопа как целое. Рентгеноанатомия соединений костей конечностей. Развитие и возрастные особенности соединений костей в фило- и онтогенезе. Варианты развития и аномалии соединений костей

Вопросы для самоподготовки:

1. Классификация соединения костей.
2. Виды непрерывных соединений, их значение.
3. Суставы, их классификация.
4. Соединения костей черепа
5. Соединения позвонков, соединения позвоночного столба с черепом
6. Соединения костей пояса нижней конечности
7. Варианты развития и аномалии соединений костей

ПРАКТИЧЕСКОЕ ЗАДАНИЕ К РАЗДЕЛУ 3.

Форма практического задания: контрольная работа.

Примерный перечень тем контрольных работ к разделу 3:

1. Анатомическая и биомеханическая классификация соединений костей.
2. Непрерывные соединения костей.
3. Строение сустава.
4. Классификация суставов по форме суставных поверхностей, количеству осей и функции.
5. Височно-нижнечелюстной сустав: строение, форма, мышцы, действующие на него, их кровоснабжение, иннервация.
6. Развитие и строение скелета верхней конечности.
7. Кости плечевого пояса, их соединения.

8. Плечевой сустав: строение, форма, биомеханика; мышцы, действующие на него, их иннервация и кровоснабжение.
9. Кости предплечья и кисти, их рентгеновское изображение.
10. Локтевой сустав, особенности его строения. Мышцы, действующие на него, их иннервация и кровоснабжение.
11. Кистевой сустав и суставы кисти: строение, форма, движения; мышцы, действующие на суставы кисти, их кровоснабжение и иннервация.
12. Развитие и строение скелета нижней конечности, особенности анатомии нижней конечности, как органа опоры и локомоции.
13. Кости таза и их соединения. Таз в целом.
14. Возрастные и половые особенности; размеры женского таза.
15. Тазобедренный сустав: строение, форма, биомеханика. Мышцы, действующие на него, их кровоснабжение и иннервация. Его рентгеновское изображение.
16. Коленный сустав: строение, объем движений, мышцы, действующие на него, их кровоснабжение и иннервация, рентгеновское изображение сустава.
17. Голеностопный сустав: строение, форма; мышцы, действующие на него, их кровоснабжение и иннервация.
18. Кости голени и стопы: их соединения.

РУБЕЖНЫЙ КОНТРОЛЬ К РАЗДЕЛУ 3: форма рубежного контроля – компьютерное тестирование

РАЗДЕЛ 4. МИОЛОГИЯ

Цель: изучить общую анатомию мышц: неисчерченная (гладкая) и исчерченная (поперечно-полосатая) мышечную ткань, особенности развития, строения и функции и др.

Перечень изучаемых элементов содержания: Общая анатомия мышц: неисчерченная (гладкая) и исчерченная (поперечно-полосатая) мышечная ткань, особенности развития, строения и функции. Мышцы в фило- и онтогенезе. Мышца как орган. Классификации мышц. Сила и работа мышц. Понятие о рычагах и биомеханике мышц. Мышцы и фасции, клетчаточные пространства туловища: спины, груди и живота. Важнейшие топографические образования туловища: паховый канал, влагалище прямой мышцы живота и др. Мышцы и фасция шеи, клетчаточные пространства шеи. Треугольники шеи. Мимические и жевательные мышцы. Фасции и клетчаточные пространства головы. Мышцы и фасции плечевого пояса и свободной верхней конечности. Топография и клетчаточные пространства верхней конечности. Мышцы и фасции тазового пояса и свободной нижней конечности. Топография и клетчаточные пространства нижней конечности. Центр тяжести тела. Биомеханика стояния, ходьбы и бега

Вопросы для самоподготовки:

1. Общая анатомия мышц
2. Мышца как орган.
3. Классификации мышц.
4. Сила и работа мышц.
5. Понятие о рычагах и биомеханике мышц.

ПРАКТИЧЕСКОЕ ЗАДАНИЕ К РАЗДЕЛУ 4.

Форма практического задания: контрольная работа.

Примерный перечень тем контрольных работ к разделу 4:

1. Общая анатомия мышц, строение мышцы как органа.
2. Развитие скелетных мышц, их классификация.
3. Мышцы и фасции спины, их топография, функции, кровоснабжение и иннервация.
4. Мышцы и фасции груди, их топография, функции, кровоснабжение и иннервация.
5. Анатомия мышц живота, их топография, функции, кровоснабжение и иннервация. Влагалище прямой мышцы живота.
6. Паховый канал, его стенки, глубокое и поверхностное кольцо, содержимое канала.

7. Диафрагма, ее части, функция, кровоснабжение и иннервация.
8. Мышцы шеи: их функции, кровоснабжение и иннервация. Топография фасций шеи.
9. Мимические мышцы. Их развитие, строение, функции, кровоснабжение и иннервация.
10. Жевательные мышцы. Их развитие, строение, функции, кровоснабжение и иннервация.
11. Мышцы и фасции плечевого пояса: их строение, функции, кровоснабжение и иннервация.
12. Мышцы и фасции плеча: их строение, функции, кровоснабжение и иннервация.
13. Мышцы и фасции предплечья: их топография, функции, кровоснабжение и иннервация.
14. Мышцы кисти, их функции, кровоснабжение и иннервация.
15. Костнофиброзные каналы и синовиальные влагалища кисти.
16. Подмышечная полость, ее стенки, содержимое.
17. Мышцы ягодичной области (топография мышц, их функции, кровоснабжение и иннервация).
18. Мышцы бедра, их классификация, функции, кровоснабжение и иннервация.
19. Бедренный канал, его стенки и отверстия (внутреннее и наружное).
20. Мышечная и сосудистая лакуны, их содержимое.
21. "Приводящий" канал, его строение и содержимое.
22. Мышцы и фасции голени, их функции, кровоснабжение и иннервация.
23. Мышцы и фасции стопы, их функции, кровоснабжение и иннервация.

РУБЕЖНЫЙ КОНТРОЛЬ К РАЗДЕЛУ 4: форма рубежного контроля – компьютерное тестирование

РАЗДЕЛ 5. ДЫХАТЕЛЬНАЯ СИСТЕМА

Цель: изучить строение и функционирование дыхательной системы

Перечень изучаемых элементов содержания: Функциональная анатомия дыхательной системы. Анатомия и топография верхних (полость носа, носоглотка и ротоглотка) и нижних (гортань, трахея, бронхи) дыхательных путей. Околоносовые пазухи, сообщения их с полостью носа. Анатомо-топографические особенности носовой, ротовой и гортанной частей глотки, перекрест пищеварительного и дыхательного путей. Механизмы голосообразования, обеспечивающие их функции. Элементы корня и ворота легкого (различия их топографии у левого и правого легкого). Бронхиальное дерево. Структурная и функциональная единица легкого - ацинус. Проекция границ легких на поверхности тела. Рентгеноанатомия трахеи, бронхов и легких (легочные поля). Развитие, возрастные особенности органов дыхания в онтогенезе. Висцеральная и париетальная плевра. Части париетальной плеврой (реберная, диафрагмальная, медиастинальная). Полость плеврой. Плевральные синусы, их топография. Средостение как комплекс органов, ограниченный позвоночным столбом сзади, грудиной спереди, правой и левой медиастинальной плеврой с боков. Деление на переднее и заднее. Топография органов, расположенных в различных отделах средостения.

Нос, гортань, трахея, главные бронхи. Наружный нос и полость носа. Строение стенок полости носа. Гортань, ее топография: отношение к грушевидным карманам гортанной части глотки, щитовидной железе, подподъязычной группе мышц шеи, шейной фасции и главному сосудисто-нервному пучку шеи. Скелетотопия гортани. Строение гортани: хрящи, связки, суставы, мышцы, действующие на них. Деление полости гортани на преддверие, область голосовой щели и подголосовую полость. Голосовая щель. Голосовые складки и складки преддверия. Функциональная анатомия аппарата голосообразования. Придаточные пазухи носа, их топография и роль при фонации. Участие в членораздельной речи органов и структур гортани, мягкого неба, ротовой полости, грудной полости, мимических мышц. Лобная, клиновидная верхнечелюстная пазухи, их сообщение с полостью носа и роль при фонации. Трахея, главные бронхи: их топография и строение стенок. Анатомия и топография главных бронхов. Законо-

мерности ветвления бронхов в легком. Долевые и сегментарные бронхи, их отношения с ветвями легочной артерии. Легкое и плевра, плевральная полость. Средостение. Легкие: их форма, топография (синтопия, скелетотопия), поверхности, строение, функции. Плевра. Плевральная полость. Свойства плевры. Висцеральная и париетальная плевра. Реберная, средостенная и диафрагмальная части париетальной плевры. Плевральные синусы: реберно-диафрагмальный, диафрагмально-средостенный и реберно-средостенный синусы. Топография органов, расположенных в различных отделах средостения. Деление средостения на переднее и заднее. Топография органов, расположенных в переднем и заднем отделах средостения/

Вопросы для самоподготовки:

1. Возрастные особенности полости носа, носоглотки, гортани, трахеи и бронхов.

ПРАКТИЧЕСКОЕ ЗАДАНИЕ К РАЗДЕЛУ 5.

Форма практического задания: контрольная работа.

Примерный перечень тем контрольных работ к разделу 5:

1. Носовая полость (обонятельная и дыхательная области), кровоснабжение и иннервация ее слизистой оболочки.
2. Гортань: строение, топография, функции. Ее кровоснабжение и иннервация.
3. Трахея и бронхи. Их строение, топография, кровоснабжение и иннервация.
4. Легкие: развитие, топография, строение, рентгеновское изображение, кровоснабжение, иннервация, регионарные лимфатические узлы.
5. Плевра: ее отделы, границы, синусы плевры.
6. Средостение: отделы, органы средостения.
7. Рентгеноанатомия органов грудной полости: легких и органов средостения.
8. Развитие полости носа, трахеи и главных бронхов.
9. Трахео-пищеводные свищи, гипоплазия легкого.
10. Строение, функции и топография носовой полости, гортани, трахеи и бронхов.
11. Строение, функции и топография легких. Плевра. Понятие о средостении.
12. Носовая полость: носовые ходы, обонятельная и дыхательная области. Околоносовые пазухи, их роль и связь с носовой полостью.
13. Гортань: ее отделы, хрящи (парные и непарные) и мышцы. Голосовые связки и звукообразование.
14. Трахея и бронхи: топография в грудной полости и строение стенок. Ветвление бронхиального дерева.
15. Легкие: макростроение (поверхности, щели, ворота легкого) и микростроение (легочный ацинус, альвеолы, типы альвеолоцитов).
16. Плевральные оболочки и полость.

РУБЕЖНЫЙ КОНТРОЛЬ К РАЗДЕЛУ 5: форма рубежного контроля – компьютерное тестирование

РАЗДЕЛ 6. ПИЩЕВАРИТЕЛЬНАЯ СИСТЕМА

Цель: изучить строение и функционирование пищеварительной системы

Перечень изучаемых элементов содержания: Отличительные особенности строения стенок различных отделов пищеварительной трубки: слизистой оболочки, подслизистой основы, мышечного слоя; соединительнотканной оболочки. Функциональная анатомия брюшины. Париетальный и висцеральный листки брюшины. Различия понятий "брюшная полость" и "полость брюшины" (брюшинная полость). Топография сальниковой, печеночной и поджелудочной сумок в верхнем этаже брюшинной полости. Складки и ямки париетальной брюшины на задней поверхности передней стенки живота. Производные брюшины: Связки, брыжейки, большой и малый сальники; складки, разграничивающие паховые ямки. Топография брюшины на задней стенке брюшной полости и в полости малого таза. Связки, складки, углубления брюшины в малом тазу, их отношение к тазовым органам у мужчины и женщины. Экстра-, интра- и мезоперитонеальное положение органов.

Полость рта, зубы, язык, слюнные железы рта, нёбо. Полость рта, ее стенки, подразделение на преддверие, собственно ротовую полость. Органы собственно ротовой полости. Зубы. Особенности строения и развития зубов. Зубная формула. Закладка, развитие, строение

зубов. Пульпа зуба, периодонт. Молочные зубы, сроки их прорезывания и смены зубов. Постоянные зубы. Классификация зубов по форме и функциям; зубная формула постоянных и молочных зубов. Смыкание зубов (физиологический "прикус"). Язык: подразделение его на части. Развитие, строение и функции языка. Мышцы языка. Железы рта. Зев. Твердое и мягкое небо. Мышцы мягкого неба. Небные миндалины. Внутриорганная топография пищеварительных желез. Большие слюнные железы: околоушная, поднижнечелюстная, подъязычная; малые слюнные железы, их расположение, топография протоков. Глотка. Пищевод. Желудок. Селезенка. Глотка: ее топография, части, строение стенок. Мышцы глотки. Акт глотания. Сообщение глотки с барабанной полостью. Лимфоидное кольцо Пирогова-Вальдейера. Пищевод: его топография (синтопия и скелетотопия). Части пищевода, строение стенки. Желудок. Положение желудка в брюшной полости, взаимоотношение с соседними органами (скелетотопия, голотопия и синтопия желудка). Формы желудка у людей разных типов телосложения и при различных положениях тела. Части (отделы) желудка. Строение стенок желудка (слизистая оболочка, подслизистая основа, мышечная и серозная оболочки). Железы желудка. Тонкая и толстая кишки. Печень, желчный пузырь. Поджелудочная железа. Тонкая кишка, подразделение на части (двенадцатиперстная, тощая и подвздошная кишки), их взаимоотношения с соседними органами и с брюшиной. Особенности строения стенок тонкой кишки в разных ее отделах (складки, ворсинки, железы). Толстая кишка, подразделение ее на части: слепая кишка, ободочная кишка (восходящая, поперечная, нисходящая, сигмовидная ободочные кишки), прямая кишка. Взаимоотношения частей (отделов) толстой кишки с соседними органами и с брюшиной. Особенности строения стенок толстой кишки: слепой, ободочной и прямой. Подвздошно-слепокишечный клапан слепой кишки. Мышечные ленты, гаустры слепой и ободочной кишок. Сальниковые отростки. Мышечные сфинктеры прямой кишки, заднепроходные столбы и пазухи (синусы). Червеобразный отросток (орган иммунной системы), его положение в брюшной полости. Печень, ее форма, поверхности, части, взаимоотношения с соседними органами (топография), проекция границ печени на кожные покровы передней брюшной стенки. Строение печени, отношение к брюшине. Фиксирующий аппарат печени (связки); желчные протоки. Правый и левый печеночные и общий печеночный протоки, их формирование, топография в воротах печени, строение. Формирование общего желчного протока, его топография и сфинктеры. Желчный пузырь, пузырный проток, их топография, строение. Поджелудочная железа: ее части, строение, отношение к брюшине, задней стенке желудка, селезенке и к двенадцатиперстной кишке. Экзокринная и эндокринная части поджелудочной железы. Проток поджелудочной железы, особенности его топографии, место слияния с общим желчным протоком, формирование печеночно-поджелудочной ампулы. Полость живота и брюшина. Брюшина. Развитие брюшины. Париетальный и висцеральный листки. Брюшная и брюшинная полости. Забрюшинное пространство. Брыжейки. Большой и малый сальники. Связки, складки, ямки, углубления. Сальниковая, печеночная, преджелудочная сумки. Топография органов брюшной полости: голотопия, синтопия, скелетотопия, отношение к брюшине. Аномалии положения органов. Топография различных отделов пищеварительной трубки и пищеварительных желез: голотопия, синтопия, скелетотопия. Экстра-, интра-, мезоперитонеальное положение органов. Аномалии положения и фиксации тонкой и толстой кишки. Топографические особенности брюшины и клиническое значение сумок и производных брюшины. Брюшина, её производные. Топография сальниковой сумки. Складки и ямки париетальной брюшины на передней стенке живота. Топография брюшины в среднем этаже брюшной полости, на задней и передней стенках брюшной полости и в полости малого таза.

Вопросы для самоподготовки:

1. Возрастные особенности строения и топографии тонкой и толстой кишок, печени и поджелудочной железы.

ПРАКТИЧЕСКОЕ ЗАДАНИЕ К РАЗДЕЛУ 6.

Форма практического задания: контрольная работа.

Примерный перечень тем контрольных работ к разделу 6:

1. Развитие пищеварительной системы.
2. Ротовая полость: ее отделы, губы, твердое и мягкое небо. Их строение, кровоснабжение и иннервация.

3. Зубы молочные и постоянные, зубная формула, кровоснабжение и иннервация.
4. Язык: строение, функции, его кровоснабжение, иннервация, регионарные лимфатические узлы.
5. Подъязычная и поднижнечелюстная слюнные железы: топография, строение, выводные протоки, кровоснабжение, иннервация.
6. Околоушная слюнная железа: топография, строение, выводной проток, кровоснабжение, иннервация.
7. Глотка: ее топография, строение, кровоснабжение, иннервация. Лимфоидное кольцо глотки.
8. Пищевод: топография, строение, кровоснабжение, иннервация, регионарные лимфатические узлы.
9. Желудок: строение, топография, кровоснабжение, иннервация, регионарные лимфатические узлы, рентгеновское изображение.
10. Тонкая кишка: ее отделы, их топография, отношение к брюшине, строение стенки, кровоснабжение, иннервация, регионарные лимфатические узлы.
11. Двенадцатиперстная кишка: ее части, строение, топография, отношение к брюшине, кровоснабжение, иннервация.
12. Толстая кишка: ее отделы, их топография, отношение к брюшине, строение, кровоснабжение, иннервация, регионарные лимфатические узлы.
13. Слепая кишка: строение, отношение к брюшине, топография червеобразного отростка, кровоснабжение, иннервация.
14. Прямая кишка: топография, отношение к брюшине, строение, кровоснабжение и иннервация, регионарные лимфатические узлы.
15. Печень: ее развитие, строение, топография, функции. Выводные протоки желчного пузыря и печени; кровоснабжение и иннервация.
16. Поджелудочная железа: развитие, топография, строение, функции, выводные протоки, кровоснабжение и иннервация.
17. Топография брюшины верхнего этажа брюшной полости. Малый сальник и сальниковая сумка.
18. Топография брюшины среднего и нижнего этажей брюшной полости. Большой сальник.
19. Забрюшинное пространство: органы, располагающиеся в нем, лимфатические узлы.

РУБЕЖНЫЙ КОНТРОЛЬ К РАЗДЕЛУ 6: форма рубежного контроля – компьютерное тестирование

РАЗДЕЛ 7. МОЧЕВЫЕ ОРГАНЫ. ПОЛОВАЯ СИСТЕМА

Цель: изучить строение и функционирование органов мочеполовой системы

Перечень изучаемых элементов содержания: Функциональная анатомия мочевых органов. Закономерности развития, строения и анатомо-топографических взаимоотношений органов мочеполового аппарата. Краткие данные об онтогенезе мочевых и половых органов. Аномалии и варианты развития почек (подковообразная почка, отсутствие одной почки и др.). Аномалии и пороки их развития мочевыводящих путей. Функциональная анатомия мужских половых органов. Строение и функции мужских половых органов. Особенности топографии органов малого таза, их отношение к соседним органам и к брюшине у мужчин. Функциональная анатомия женских половых органов. Строение и функции женских половых органов. Гомология мужских и женских половых органов. Особенности топографии органов малого таза, их отношение к соседним органам и к брюшине у женщин. Развитие и аномалии развития половых органов. Развитие наружных и внутренних половых органов. Процесс опускания яичка в мошонку. Развитие наружных и внутренних женских половых органов.

Почки, мочеточники, мочевого пузыря. Парные: почка (мочеобразующий орган) и мочевыводящие пути (почечные чашки, лоханка, мочеточник); и непарные мочевые органы: мочевого пузыря, служащий для накопления мочи, и мочеиспускательный канал. Почка, ее топография (скелетотопия, голотопия и синтопия) в забрюшинном пространстве, отношение к

брюшине. Почечная фасция, жировая капсула, околопочечное жировое тело. Фиброзная капсула почки. Форма и строение почки, ее функции. Почечные ворота. Почечная пазуха. Корковое и мозговое вещество почки, почечные столбы. Нефрон - структурно-функциональная единица почки. Почечные сегменты и структурно-функциональная единица почки. Внутриорганный топография почки. Морфологическая основа выделения сегментов почки. Топография элементов нефрона в корковом и мозговом веществе почки. Мочевыводящие пути: почечные чашки (малые и большие), почечная лоханка, варианты их строения. Мочеточник, его части, топография, строение стенок, отношение к брюшине и к крупным кровеносным сосудам, расположенным забрюшинно (яичковым (яичниковым), подвздошным). Мочевой пузырь: его топография у мужчин и женщин, отношение к брюшине. Части мочевого пузыря (верхушка, тело, дно, шейка), строение его стенок, отверстия мочеточников. Мышечная оболочка (мышца, выталкивающая мочу). Внутренние и наружные мужские половые органы. Внутренние мужские половые органы. Яичко, его топография и строение: белочная оболочка, паренхима и строма яичка. Семенные канальцы. Придаток яичка. Семявыносящий проток и семенной канатик, его топография, отношение к паховому каналу, составные элементы. Семявыбрасывающий проток, его топография в области предстательной части мочеиспускательного канала. Предстательная железа, ее топография, части, строение (мышечная и железистые части), возрастные изменения. Семенные пузырьки, бульбоуретральные железы, их расположение в полости малого таза, строение. Наружные мужские половые органы. Половой член, его строение (корень, тело, головка). Мошонка, ее оболочки. Мочеиспускательный канал, мужской и женский. Отверстия и сужения мочеиспускательного канала. Пути выведения спермы. Закладка и процесс опускания яичка. Внутренние и наружные женские половые органы. Внутренние женские половые органы. Яичник, его топография, строение, отношение к брюшине. Придатки яичника. Матка, ее топография, форма, части, отношение к брюшине, мочевому пузырю, прямой кишке, петлям тонкой кишки. Строение стенки матки. Связки матки. Маточная труба, ее части, топография, строение стенки, отношение к брюшине. Влагалище, задний и передний своды влагалища, строение стенок. Наружные женские половые органы. Большие и малые половые губы. Преддверие влагалища. Большая и малая железы преддверия. Клитор. Девственная плева. Возрастные особенности мочевой системы, систем женских и мужских половых органов и промежности. Циклические и возрастные изменения женских половых желез. Внутриорганный топография яичника. Корковое и мозговое вещество яичника, яичниковые фолликулы, их развитие и преобразование; циклическое (менструальное) желтое тело, беловатое тело, желтое тело беременности, функциональное значение. Промежность. Промежность. Диафрагма таза и мочеполая диафрагма, их топография (мышцы и фасции), особенности строения и топографии у мужчин и женщин. Седалищно-прямокишечная ямка.

Вопросы для самоподготовки:

1. Аномалии развития мужских половых органов (монорхизм, крипторхизм, гипоспадия, эписпадия).
2. Аномалии развития женских половых органов.

ПРАКТИЧЕСКОЕ ЗАДАНИЕ К РАЗДЕЛУ 7.

Форма практического задания: контрольная работа.

Примерный перечень тем контрольных работ к разделу 7:

1. Закладка и процесс опускания мужских половых желез.
2. Матка и маточные трубы в рентгеновском изображении.
3. Ангиография половых органов.
4. Развитие и аномалии развития органов половых систем.
5. Анорхизм, монорхизм, эктопия яичка.
6. Удвоение матки и маточных труб, двурогая, седловидная, инфантильная матка.
7. Атрезия влагалища. Возрастная анатомия половых органов.
8. Особенности половых желез, семявыносящего протока, семенных пузырьков, простаты, полового члена и мошонки, матки, маточных труб, влагалища и наружных женских половых органов в возрастном аспекте.
9. Мочевые органы. Расположение почек в брюшной полости: особенности топографии, фиксирующий аппарат почки.

10. Макроструктура почки: поверхности, края, полюса. Почечные ворота.
11. Внутреннее строение почки: нефрон, как структурно-функциональная единица почки, его организация и строение. Пути тока крови и мочи.
12. Классификация нефронов. Сосудистое русло почек.
13. Пути выведения мочи. Почечные чашки и лоханка, форникальный аппарат почки и его назначение.
14. Мочеточник: строение стенки и топография.
15. Мочевой пузырь: отделы, отношение к брюшине, строение стенки.
16. Мужской и женский мочеиспускательный каналы.
17. Строение мужских половых желез: яичко и система семенных канальцев. Придасток яичка. Семенные пузырьки, бульбоуретральные железы, предстательная железа.
18. Строение женских половых желез: яичник (макроструктура и топография, внутреннее строение и понятие о фолликуле).
19. Маточные трубы и их части, матка. Строение стенки и расположение друг относительно друга.

РУБЕЖНЫЙ КОНТРОЛЬ К РАЗДЕЛУ 7: форма рубежного контроля – компьютерное тестирование

РАЗДЕЛ 8. ЭНДОКРИННАЯ СИСТЕМА

Цель: изучить строение и функционирование эндокринных желез в фило- и онтогенезе (общие данные)

Перечень изучаемых элементов содержания: Функциональная анатомия эндокринных желез. Гипофиз, его топография, строение (адено- и нейрогипофиз), функции. Шишковидное тело (эпифиз), топография, строение, функции. Щитовидная железа, топография, строение (доли, перешеек), функции. Паращитовидные железы, топография, строение, функции. Надпочечники, их топография, строение, функции. Эндокринная часть поджелудочной железы (панкреатические островки), особенности их интраорганной топографии, функции. Эндокринная часть половых желез (яичка, яичника), особенности их внутриорганной топографии. Костный мозг (красный и желтый), топография, строение. Селезенка: топография, строение.

Эндокринные железы. Классификация эндокринных желез по происхождению, особенностям анатомии и топографии. Особенности строения, внутриорганной топографии, развития и возрастных изменений эндокринных желез (гипофиза, эпифиза, щитовидной и паращитовидных желез, эндокринной части поджелудочной железы, надпочечников, яичек и яичников).

Вопросы для самоподготовки:

1. Пищеварительная система
2. Дыхательная система
3. Мочеполовая система
4. Эндокринные железы

ПРАКТИЧЕСКОЕ ЗАДАНИЕ К РАЗДЕЛУ 8.

Форма практического задания: контрольная работа.

Примерный перечень тем контрольных работ к разделу 8:

1. Понятие о гуморальной регуляции, общая характеристика эндокринной системы.
2. Классификация эндокринных органов.
3. Бранхиогенные железы внутренней секреции (щитовидная, околощитовидная): строение, топография, функции.
4. Надпочечники (мозговое и корковое вещество): строение, функция, развитие, топография.
5. Гипофиз: строение, топография, функции.
6. Эндокринная система – структура и функции. Связь нервной и гуморальной регуляции. Центральные, периферические и смешанные железы.

РУБЕЖНЫЙ КОНТРОЛЬ К РАЗДЕЛУ 8: форма рубежного контроля – компьютерное тестирование

РАЗДЕЛ 9. ЦЕНТРАЛЬНАЯ НЕРВНАЯ СИСТЕМА. ЭСТЕЗИОЛОГИЯ

Цель: изучить общую анатомию ЦНС, строение и функции органов чувств

Перечень изучаемых элементов содержания: Классификация нервной системы, ее общая анатомия и функции. Понятие о нейроне, нейроглии. Рефлекторная дуга. Развитие нервной системы в филогенезе. Развитие нервной системы в онтогенезе. Центральная часть нервной системы (ЦНС). Спинной мозг: строение, оболочки и межоболочечные пространства, возрастные особенности спинного мозга. Понятие о сегментах спинного мозга, корешках спинномозговых нервов. Скелетотопия сегментов спинного мозга (их проекция на позвонки). Головной мозг: конечный мозг, промежуточный мозг, средний мозг, задний мозг, продолговатый мозг. Понятие о стволе мозга. Взаимоотношения, топография отдельных частей головного мозга, их внешние границы, функции, особенности внутреннего строения, топография корковых центров, их роль в регуляции отдельных функций (понятие о динамической локализации функций). Топография и строение базальных ядер конечного мозга, внутренней капсулы. Желудочки мозга. Понятие о ретикулярной, экстрапирамидной и лимбической системах. Топография ядер черепных нервов в стволе мозга. Оболочки головного мозга, межоболочечные пространства. Пути оттока ликвора. Топография и анатомия проводящих путей головного и спинного мозга. Возрастные особенности головного и спинного мозга. Варианты строения и anomalies головного и спинного мозга, их оболочек. Кровоснабжение головного и спинного мозга.

Строение и функции органов чувств. Понятие об анализаторах. Части анализаторов – периферическая часть (рецепторы), промежуточное звено (нервные проводники), корковый отдел. Орган зрения. Глазное яблоко. Вспомогательные органы глаза. Развитие глаза в филогенезе. Пути проведения зрительных импульсов. Кровоснабжение глаза. Возрастные особенности, варианты строения и anomalies глаза. Преддверно-улитковый орган, его подразделение, развитие в филогенезе и онтогенезе. Анатомия и топография наружного и среднего уха. Внутреннее ухо. Механизм восприятия и проведения нервных импульсов, проводящие пути органа слуха. Орган равновесия, функциональная анатомия и проводящие пути. Кровоснабжение органа слуха и равновесия. Возрастные особенности, варианты строения и anomalies органа слуха и равновесия. Орган обоняния, проводящий путь органа обоняния. Орган вкуса. Вкусовые сосочки, путь проведения нервных импульсов. Кровоснабжение органов обоняния и вкуса. Возрастные особенности, варианты строения и anomalies органов обоняния и вкуса. Общий покров тела. Кожа: строение, функции. Придатки кожи: волосы, ногти. Сальные и потовые железы. Молочная железа: строение, топография, развитие. Anomalies развития молочной железы. Возрастные особенности кожи, ее придатков. Кровоснабжение кожи, ее придатков, молочной железы.

Вопросы для самоподготовки:

1. Развитие нервной системы в онтогенезе.
2. Центральная часть нервной системы (ЦНС).
3. Возрастные особенности головного и спинного мозга.
4. Варианты строения и anomalies головного и спинного мозга, их оболочек.
5. Кровоснабжение головного и спинного мозга.
6. Строение и функции органов чувств. Понятие об анализаторах

ПРАКТИЧЕСКОЕ ЗАДАНИЕ К РАЗДЕЛУ 9.

Форма практического задания: контрольная работа.

Примерный перечень тем контрольных работ к разделу 9:

1. Нервная система и ее значение в организме. Классификация нервной системы и взаимосвязь ее отделов.
2. Понятие о нейроне (нейроците). Нервные волокна, корешки, спинномозговые узлы. Простая и сложная рефлекторные дуги.
3. Спинной мозг: его развитие, сегментарность, топография, внутреннее строение, локализация проводящих путей в белом веществе, кровоснабжение.
4. Развитие головного мозга, мозговые пузыри и их производные.
5. Передний мозг, его развитие, отделы и функции. Конечный мозг.

6. Серое и белое вещество на срезах полушарий мозга (базальные ядра, расположение и функциональное значение нервных пучков во внутренней капсуле).
7. Борозды и извилины медиальной и базальной поверхностей полушарий большого мозга.
8. Борозды и извилины верхне-латеральной поверхности полушарий большого мозга.
9. Строение коры большого мозга. Локализация функций в коре полушарий большого мозга.
10. Боковые желудочки мозга, их стенки. Сосудистые сплетения. Пути оттока спинномозговой жидкости.
11. Обонятельный мозг, его центральный и периферический отделы.
12. Промежуточный мозг: его отделы, строение, третий желудочек.
13. Средний мозг, его части, их внутреннее строение. Топография проводящих путей в среднем мозге.
14. Задний мозг, его части, внутреннее строение. Ядра заднего мозга.
15. Мозжечок, его строение: ядра мозжечка, ножки мозжечка, их волоконный состав.
16. Продолговатый мозг: внешнее и внутреннее строение, ядра, топография ядер черепномозговых нервов.
17. Ромбовидная ямка: ее рельеф, проекция на него ядер черепных нервов.
18. IV желудочек головного мозга, его стенки, пути оттока спинномозговой жидкости.
19. Проводящие пути экстероцептивных видов чувствительности (болевой, температурной, осязания и давления).
20. Проводящие пути проприоцептивной чувствительности мозжечкового и коркового направления.
21. Двигательные проводящие (пирамидные и экстрапирамидные) пути.
22. Оболочки головного и спинного мозга, их строение, межоболочечные пространства.

РУБЕЖНЫЙ КОНТРОЛЬ К РАЗДЕЛУ 9: форма рубежного контроля – компьютерное тестирование

РАЗДЕЛ 10. ПЕРИФЕРИЧЕСКАЯ НЕРВНАЯ СИСТЕМА

Цель: изучить общую анатомию черепных и спинномозговых нервов, их происхождение, образование и ветвление, общие признаки и различия

Перечень изучаемых элементов содержания: Общая анатомия черепных и спинномозговых нервов, их происхождение, образование и ветвление, общие признаки и различия. Анатомия и топография обонятельных, зрительного, глазодвигательного, блокового, тройничного, отводящего, лицевого, преддверно-улиткового, языкоглоточного, блуждающего, добавочного и подъязычного нервов. Спинномозговые нервы: их задние и передние ветви. Шейное сплетение. Плечевое сплетение. Передние ветви грудных спинномозговых нервов. Передние ветви поясничных, крестцовых и копчикового нервов. Поясничное сплетение. Крестцовое сплетение. Копчиковое сплетение. Варианты и аномалии черепных и спинномозговых нервов. Возрастные особенности периферической нервной системы. Иннервация отдельных органов и областей тела.

Вопросы для самоподготовки:

1. Функциональная анатомия периферической нервной системы
2. Функциональная анатомия зрительного, обонятельного, вкусового, кожного, слухового и вестибулярного анализаторов

ПРАКТИЧЕСКОЕ ЗАДАНИЕ К РАЗДЕЛУ 10.

Форма практического задания: контрольная работа.

Примерный перечень тем контрольных работ к разделу 10:

1. I, II, III, IV и VI пары черепных нервов, их топография и функциональное значение.

2. Тройничный нерв, его ветви, их топография и области иннервации.
3. Лицевой нерв, его топография, ветви и области иннервации.
4. Блуждающий нерв: его ядра, их топография, ветви и области иннервации.
5. IX пара черепных нервов, ее ядра, топография и области иннервации.
6. XI, XII пары черепных нервов, их ядра, топография и области иннервации.
7. Спинномозговой нерв и его ветви. Формирование сплетений спинномозговых нервов. Задние ветви спинномозговых нервов и области их иннервации.
8. Шейное сплетение, его топография, ветви, области иннервации.
9. Плечевое сплетение, топография, его короткие ветви. Области их иннервации.
10. Плечевое сплетение, его длинные ветви. Области их иннервации.
11. Межреберные нервы, их ветви и области иннервации.
12. Поясничное сплетение: строение, топография, ветви и области иннервации.
13. Крестцовое сплетение, его топография, нервы и области иннервации.
14. Седалищный нерв, его ветви и области иннервации. Иннервация кожи нижней конечности.
15. Вегетативная часть нервной системы, ее деление и характеристика отделов.
16. Парасимпатический отдел вегетативной нервной системы. Общая характеристика, краниальная и сакральная части, узлы.
17. Симпатический отдел вегетативной нервной системы. Общая характеристика.
18. Шейный и грудной отделы симпатического ствола: топография, узлы и ветви.
19. Поясничный и крестцовый отделы симпатического ствола. Симпатические сплетения брюшной полости и таза, их топография, узлы, ветви.

РУБЕЖНЫЙ КОНТРОЛЬ К РАЗДЕЛУ 10: форма рубежного контроля – компьютерное тестирование

РАЗДЕЛ 11. ПРОВОДЯЩИЕ ПУТИ НЕРВНОЙ СИСТЕМЫ

Цель: изучить анатомию проводящих путей нервной системы

Перечень изучаемых элементов содержания: Проводящие пути центральной нервной системы (спинного и головного мозга). Анатомо-функциональная классификация проводящих путей спинного и головного мозга: а) восходящие (афферентные) системы волокон (экстероцептивные, проприоцептивные, интероцептивные пути); б) нисходящие (эфферентные) системы волокон (пирамидные и экстрапирамидные). Нисходящие (эфферентные) проводящие пути: пирамидные и экстрапирамидные

Вопросы для самоподготовки:

1. Проводящие пути центральной нервной системы (спинного и головного мозга).

ПРАКТИЧЕСКОЕ ЗАДАНИЕ К РАЗДЕЛУ 11.

Форма практического задания: контрольная работа.

Примерный перечень тем контрольных работ к разделу 11:

1. Проводящие пути центральной нервной системы (спинного и головного мозга).
2. Анатомо-функциональная классификация проводящих путей спинного и головного мозга: а) восходящие (афферентные) системы волокон (экстероцептивные, проприоцептивные, интероцептивные пути); б) нисходящие (эфферентные) системы волокон (пирамидные и экстрапирамидные).
3. Нисходящие (эфферентные) проводящие пути: пирамидные и экстрапирамидные

РУБЕЖНЫЙ КОНТРОЛЬ К РАЗДЕЛУ 11: форма рубежного контроля – компьютерное тестирование

РАЗДЕЛ 12. АВТОНОМНАЯ (ВЕГЕТАТИВНАЯ) НЕРВНАЯ СИСТЕМА

Цель: изучить закономерности строения, топографии и функции вегетативной нервной системы, подразделение вегетативной нервной системы на симпатическую и парасимпатическую части

Перечень изучаемых элементов содержания: Закономерности строения, топографии и функции вегетативной нервной системы. Подразделение вегетативной нервной системы на

симпатическую и парасимпатическую части. Симпатическая часть ВНС. Симпатический ствол. Парасимпатическая часть ВНС. Взаимосвязь ВНС с черепными и спинномозговыми нервами. Локализация вегетативных центров в пределах головного и спинного мозга. Вегетативные сплетения брюшной полости и таза, органные вегетативные сплетения. Вегетативная иннервация отдельных органов и кровеносных сосудов.

Вопросы для самоподготовки:

1. Функциональная анатомия автономной нервной системы.
2. Соматическая и вегетативная иннервация внутренних органов головы, шеи, грудной и брюшной полостей

ПРАКТИЧЕСКОЕ ЗАДАНИЕ К РАЗДЕЛУ 12.

Форма практического задания: контрольная работа.

Примерный перечень тем контрольных работ к разделу 12:

1. Симпатическая часть вегетативной нервной системы.
2. Вегетативная (автономная) нервная система.
3. Рефлекторная дуга вегетативной нервной системы.
4. Закономерности путей следования волокон вегетативной части нервной системы к органам.
5. Предузловые (преганглионарные) и послеузловые (постганглионарные) нервные волокна, их топография.
6. Симпатическая часть вегетативной нервной системы.
7. Центры в спинном мозге, симпатический ствол, узлы симпатического, ствола, межузловые и соединительные ветви.
8. Нервы, отходящие от шейного, грудного, поясничного и крестцового отделов симпатического ствола.
9. Вегетативные сплетения, расположенные по ходу крупных кровеносных сосудов шеи и головы (внутреннее сонное, наружное сонное, пещеристое сплетение и др.).
10. Вегетативные сплетения грудной полости (грудное аортальное сплетение, пищеводное, легочное, сердечные сплетения).
11. Анатомия и топография вегетативных симпатических сплетений в брюшной полости и в полости таза: чревное, брюшное аортальное, верхнее и нижнее брыжеечные, почечное, надпочечниковые, верхнее и нижние подчревные.
12. Парасимпатическая часть вегетативной нервной системы.
13. Парасимпатическая часть вегетативной нервной системы.
14. Локальная топография ее центров в стволовой части головного мозга (вегетативные ядра III, VII, IX, X черепных нервов) и спинном мозге (IIIIV крестцовые сегменты); периферический отдел парасимпатической части вегетативной нервной системы: в составе глазодвигательного, лицевого, языкоглоточного, блуждающего нервов; тазовые внутренностные нервы.
15. Закономерности вегетативной и соматической иннервации органа зрения, преддверноулиткового органа, полости носа, стенок полости рта, языка, глотки, пищевода, гортани, щитовидной и паращитовидных желез, сердца и перикарда, тимуса, легких и плевры.
16. Закономерности вегетативной и соматической иннервации желудка, тонкой и толстой кишок, печени, поджелудочной железы, селезенки, почек, надпочечников и тазовых органов.
17. Закономерности развития и функции вегетативной нервной системы, ее деление на симпатическую и парасимпатическую части, их анатомо-топографические особенности внутри ЦНС и на периферии. Формирование сплетений.
18. Передние ветви спинномозговых нервов, их участие в образовании шейного, плечевого, поясничного, крестцового, копчикового сплетений

РУБЕЖНЫЙ КОНТРОЛЬ К РАЗДЕЛУ 12: форма рубежного контроля – компьютерное тестирование

РАЗДЕЛ 13. СЕРДЕЧНО-СОСУДИСТАЯ СИСТЕМА

Цель: изучить общую анатомию, функции сердечно-сосудистой системы и др.

Перечень изучаемых элементов содержания: Общая анатомия, функции сердечно-сосудистой системы. Система микроциркуляции. Сердце, его строение и топография. Проводящая система сердца. Рентгеноанатомия, развитие и возрастные особенности сердца. Перикард и полость перикарда. Сосуды легочного (малого) круга кровообращения. Легочный ствол и его ветви, легочные вены. Сосуды большого круга кровообращения. Аорта. Артерии головы и шеи. Артерии верхней конечности. Ветви грудной и брюшной частей аорты. Артерии таза и нижней конечности. Варианты и аномалии артерий. Вены большого круга кровообращения. Система верхней полой вены. Вены головы и шеи. Вены верхней конечности. Система нижней полой вены. Система воротной вены. Вены грудной и брюшной полостей. Вены таза и нижней конечности. Межсистемные венозные анастомозы: топография, строение и функции. Варианты и аномалии вен. Развитие и возрастные особенности кровеносных сосудов. Рентгеноанатомия кровеносных сосудов. Кровоснабжение органов и отделов тела, венозный отток от них. Кровообращение плода.

Вопросы для самоподготовки:

1. Сердце, его строение и топография
2. Рентгеноанатомия, развитие и возрастные особенности сердца
3. Рентгеноанатомия кровеносных сосудов.
4. Кровоснабжение органов и отделов тела, венозный отток от них.
5. Кровообращение плода

ПРАКТИЧЕСКОЕ ЗАДАНИЕ К РАЗДЕЛУ 13.

Форма практического задания: контрольная работа.

Примерный перечень тем контрольных работ к разделу 13:

1. Общая анатомия, топография, развитие и функции сердечно-сосудистой системы.
2. Сердце как центральный орган кровеносной системы.
3. Форма, положение и топография сердца в грудной полости.
4. Проводящая система сердца, ее узлы и пучки.
5. Проекция границ сердца и его отверстий, клапанов на переднюю грудную стенку.
6. Форма, положение и топография сердца в грудной полости.
7. Предсердия и желудочки, строение их стенок.
8. Эндокард, миокард, эпикард.
9. Клапанный аппарат сердца - полулунные и створчатые клапаны.
10. Сосочковые мышцы.
11. Артерии и вены сердца.
12. Перикард, полость перикарда.
13. Рентгеноанатомия сердца и крупных артерий.
14. Развитие и аномалии развития сердечно-сосудистой системы.
15. Развитие сердца.
16. Пороки развития перегородок, клапанов сердца.
17. Незаращение боталлова протока и овального отверстия. Аномалии крупных кровеносных сосудов.

РУБЕЖНЫЙ КОНТРОЛЬ К РАЗДЕЛУ 13: форма рубежного контроля – компьютерное тестирование

РАЗДЕЛ 14. СИСТЕМА КРОВООБРАЩЕНИЯ

Цель: изучить нормальную анатомию системы кровообращения

Перечень изучаемых элементов содержания: Общая анатомия кровеносных сосудов. Артерии. Вены. Вне- и внутриорганные венозные сплетения. Микроциркулярное русло. Строение стенок сосудов. Пути окольного (коллатерального) тока крови. Анастомозы. Закономерности расположения артерий. Большой и малый круги кровообращения.

Аорта, ее топография, отдельные части. Общая сонная артерия. Особенности отхождения и топографии справа и слева. Наружная сонная артерия, ее топография, ветви. Артерии головного и спинного мозга. Артериальный (Виллизиев) круг большого мозга. Подключичная

артерия, ее топография. Ветви подключичной артерии, отходящие от нее до входа в межлестничный промежуток, в межлестничном промежутке и по выходе из него.

Грудная часть аорты, ее топография; париетальные (задние межреберные, верхние диафрагмальные, их ветви) и висцеральные (бронхиальные, пищеводные, перикардиальные, медиастинальные) ветви. Брюшная часть аорты, ее топография; париетальные (нижние диафрагмальные, поясничные артерии) и висцеральные непарные (чревный ствол, верхняя и нижняя брыжеечные) и парные (средние надпочечниковые, почечные, яичниковые, яичковые) артерии и их ветви. Общая подвздошная артерия, ее топография, деление на наружную и внутреннюю подвздошные артерии. Внутренняя подвздошная артерия, ее топография, париетальные ветви (подвздошно-поясничная, латеральная крестцовая, ягодичные, запирающая) и висцеральные ветви (пупочная, средняя прямокишечная, внутренняя половая, верхняя и нижняя мочепузырные, маточная и др.).

Подмышечная артерия, ее топография, отделы, ветви. Плечевая, лучевая и локтевая артерии, их топография. Ладонные артериальные дуги кисти (поверхностная и глубокая), отходящие от них артерии. Топография и места проекции магистральных артерий верхней конечности на наружные покровы. Плечеголовые вены, их формирование, топография. Внутренняя яремная вена, ее внечерепные и внутричерепные притоки. Подключичная вена, ее притоки, топография, место слияния с внутренней яремной веной. Глубокие и поверхностные вены верхней конечности. Подмышечная вена, ее топография в одноименной полости. Поверхностные и глубокие лимфатические сосуды и узлы верхней конечности. Локтевые и подмышечные лимфатические узлы. Пути оттока лимфы от молочной железы.

Наружная подвздошная артерия, ее ветви (нижняя надчревная и глубокая артерия, огибающая подвздошную кость). Бедренная артерия, ее топография и ветви - поверхностная надчревная, поверхностная артерия, огибающая подвздошную кость, наружная половая, глубокая артерия бедра, их ветви. Подколенная артерия, ее топография, ветви (артерии коленного сустава). Задняя и передняя большеберцовые артерии, малоберцовая, подошвенные и тыльная артерии стопы. Топография и места проекции магистральных артерий нижней конечности на наружные покровы. Поверхностные и глубокие вены нижней конечности. Бедренная вена, ее топография, притоки. Наружная подвздошная вена. Пристеночные и висцеральные притоки внутренней подвздошной вены. Общая подвздошная вена. Поверхностные и глубокие лимфатические сосуды и узлы нижней конечности. Подколенные и паховые лимфатические узлы, особенности их анатомии и топографии. Вены большого круга кровообращения. Верхняя полая вена, ее притоки, их топография. Межреберные вены. Непарная и полунепарная вены. Нижняя полая вена, ее топография, формирование. Висцеральные и париетальные притоки нижней полной вены. Воротная вена, ее топография, формирование, притоки.

Артериальный приток, венозный отток и регионарные лимфоузлы органов головы и шеи, грудной и брюшной полостей и таза

Вопросы для самоподготовки:

1. Системы воротной, верхней и нижней полых вен.
2. Аорта. Ветви дуги аорты
3. Ветви грудной и брюшной частей аорты.
4. Артерии, вены и лимфоотток от нижней конечности

ПРАКТИЧЕСКОЕ ЗАДАНИЕ К РАЗДЕЛУ 14.

Форма практического задания: контрольная работа.

Примерный перечень тем контрольных работ к разделу 14:

1. Общая, наружная и внутренняя подвздошные артерии, их ветви, области кровоснабжения.
2. Наружная сонная артерия, ее топография, ветви и области кровоснабжения.
3. Внутренняя сонная артерия и ее ветви.
4. Кровоснабжение головного мозга.
5. Подключичная артерия: топография, ветви и области кровоснабжения.
6. Подмышечная артерия: ее топография, ветви и области кровоснабжения. Кровоснабжение плечевого сустава.
7. Плечевая артерия, ее ветви и области кровоснабжения.

8. Артерии предплечья: топография, ветви, области кровоснабжения. Кровоснабжение локтевого сустава.
9. Артерии кисти. Артериальные ладонные дуги и их ветви.
10. Бедренная артерия: ее топография, ветви и области кровоснабжения. Кровоснабжение тазобедренного сустава.
11. Подколенная артерия, ее ветви. Кровоснабжение коленного сустава.
12. Артерии голени: топография, ветви и области кровоснабжения. Кровоснабжение голеностопного сустава.
13. Артерии стопы: топография, ветви, области кровоснабжения.
14. Верхняя полая вена, ее образование, топография, притоки. Непарная и полунепарная вены.
15. Вены стенок грудной полости.
16. Плечеголовые вены, их образование, притоки.
17. Внутренняя яремная вена, ее вне- и внутричерепные притоки.
18. Нижняя полая вена, ее образование, топография, притоки.
19. Вены таза.
20. Воротная вена: ее притоки, их топография.
21. Вены головного мозга.
22. Венозные пазухи твердой мозговой оболочки. Венозные выпускники (эмиссарии) и диплоетические вены.
23. Поверхностные и глубокие вены верхней конечности и их топография.
24. Поверхностные и глубокие вены нижней конечности и их топография.
25. Принципы строения лимфатической системы (капилляры, сосуды, стволы, притоки), пути оттока лимфы в венозное русло.

РУБЕЖНЫЙ КОНТРОЛЬ К РАЗДЕЛУ 14: форма рубежного контроля – компьютерное тестирование

РАЗДЕЛ 15. ЛИМФОИДНАЯ СИСТЕМА

Цель: изучить клиническую фармакологию ЛС, влияющих на сосудистый тонус, функции миокарда и диуретики, принципы выбора, определение режима дозирования

Перечень изучаемых элементов содержания: Лимфатические капилляры. Лимфатические сосуды и узлы, стволы и протоки. Частная анатомия лимфатической системы. Лимфатические сосуды и узлы нижней конечности, таза, брюшной полости, грудной полости, головы и шеи, верхней конечности. Развитие, возрастные особенности, варианты строения и anomalies лимфатической системы.

Вопросы для самоподготовки:

1. Лимфатические капилляры.
2. Лимфатические сосуды и узлы, стволы и протоки
3. Развитие, возрастные особенности, варианты строения и anomalies лимфатической системы.

ПРАКТИЧЕСКОЕ ЗАДАНИЕ К РАЗДЕЛУ 15.

Форма практического задания: контрольная работа.

Примерный перечень тем контрольных работ к разделу 15:

1. Лимфатический узел как орган (строение, функция).
2. Правый лимфатический проток, его образование, топография, место впадения в венозное русло.
3. Лимфатические сосуды и регионарные лимфатические узлы головы и шеи.
4. Лимфатические сосуды и регионарные лимфатические узлы верхней конечности.
5. Лимфатические сосуды и регионарные лимфатические узлы нижней конечности.
6. Лимфатическое русло легких и регионарные лимфатические узлы грудной полости.
7. Лимфатические сосуды и регионарные лимфатические узлы брюшной полости.
8. Лимфатическое русло и регионарные лимфатические узлы таза.
9. Органы иммунной системы, их классификация.
10. Центральные и периферические органы иммунной системы, строение, функции, топография.

11. Селезенка: развитие, топография, строение, кровоснабжение, иннервация.
12. Тимус, его топография, строение.
13. Миндалины (небные, трубные, глоточная, язычная), их строение, топография.
14. Лимфоидные узелки в стенках внутренних полых органов (глотки, пищевода, желудка, тонкой и толстой кишок, дыхательных, мочевыводящих путей).
15. Групповые лимфоидные узелки.
16. Лимфоидные (пейеровы) бляшки: топография, строение.
17. Аппендикс: топография, строение
18. Лимфатические сосуды и узлы головы и шеи.
19. Пути оттока лимфы от языка, глотки, гортани
20. Поверхностные и глубокие лимфатические сосуды и узлы верхней конечности.
21. Локтевые и подмышечные лимфатические узлы.
22. Пути оттока лимфы от молочной железы

РУБЕЖНЫЙ КОНТРОЛЬ К РАЗДЕЛУ 15: форма рубежного контроля – компьютерное тестирование

РАЗДЕЛ 4. ФОНД ОЦЕНОЧНЫХ СРЕДСТВ ДЛЯ ПРОВЕДЕНИЯ ПРОМЕЖУТОЧНОЙ АТТЕСТАЦИИ ОБУЧАЮЩИХСЯ ПО ДИСЦИПЛИНЕ (МОДУЛЮ)

4.1. Форма промежуточной аттестации обучающегося по дисциплине (модулю)

Контрольным мероприятием промежуточной аттестации обучающихся по дисциплине (модулю) являются **зачеты, экзамен**, которые проводятся в **устной** форме.

4.2. Перечень компетенций с указанием этапов их формирования в процессе освоения образовательной программы

Код компетенции	Содержание компетенции (части компетенции)	Результаты обучения	Этапы формирования компетенций в процессе освоения образовательной программы
ОПК-5	Способен оценивать морфофункциональные, физиологические состояния и патологические процессы в организме человека для решения профессиональных задач	ОПК-5.1: Знает морфофункциональные, физиологические состояния и патологические процессы в организме человека с которыми связаны клинические признаки (патогенез симптомов)	Этап формирования знаний
		ОПК-5.2: Использует знания морфофункциональных, физиологических состояний и патологических процессов в организме человека в диагностических целях	Этап формирования умений
		ОПК-5.3: Владеет навыком обоснования диагноза с использованием морфофункциональных, физиологических состояний и патологических процессов в организме человека	Этап формирования навыков и получения опыта

4.3 Описание показателей и критериев оценивания компетенций на различных этапах их формирования, описание шкал оценивания

Код компетенции	Этапы формирования компетенций	Показатель оценивания компетенции	Критерии и шкалы оценивания
ОПК-5	Этап формирования знаний.	<p>Теоретический блок вопросов.</p> <p>Уровень освоения программного материала, логика и грамотность изложения, умение самостоятельно обобщать и излагать материал</p>	<p>1) обучающийся глубоко и прочно освоил программный материал, исчерпывающе, последовательно, грамотно и логически стройно его излагает, тесно увязывает с задачами и будущей деятельностью, не затрудняется с ответом при видоизменении задания, умеет самостоятельно обобщать и излагать материал, не допуская ошибок: [9-10] баллов;</p> <p>2) обучающийся твердо знает программный материал, грамотно и по существу излагает его, не допуская существенных неточностей в ответе на вопрос, может правильно применять теоретические положения: [8-9] баллов;</p> <p>3) обучающийся освоил основной материал, но не знает отдельных деталей, допускает неточности, недостаточно правильные формулировки, нарушает последовательность в изложении программного материала: [6-8] баллов;</p> <p>4) обучающийся не знает значительной части программного материала, допускает существенные ошибки: [0-6] баллов.</p>

ОПК-5	Этап формирования умений	<p>Аналитическое задание (<i>подготовка рефератов, ответы на тесты</i>)</p> <p>Практическое применение теоретических положений применительно к профессиональным задачам, обоснование принятых решений</p>	<p>1) свободно справляется с задачами и практическими заданиями, правильно обосновывает принятые решения, задание выполнено верно, даны ясные аналитические выводы к решению задания, подкрепленные теорией: [9-10] баллов;</p> <p>2) владеет необходимыми умениями и навыками при выполнении практических заданий, задание выполнено верно, отмечается хорошее развитие аргумента, однако отмечены погрешности в ответе, скорректированные при собеседовании: [8-9] баллов;</p> <p>3) испытывает затруднения в выполнении практических заданий, задание выполнено с ошибками, отсутствуют логические выводы и заключения к решению: [6-8] баллов;</p> <p>4) практические задания, задачи выполняет с большими затруднениями или задание не выполнено вообще, или задание выполнено не до конца, нет четких выводов и заключений по решению задания, сделаны неверные выводы по решению задания: [0-6] баллов.</p>
ОПК-5	Этап формирования навыков и получения опыта.	<p>Аналитическое задание (<i>подготовка рефератов, ответы на тесты</i>)</p> <p>Решение практических заданий и задач, владение навыками и умениями при выполнении практических заданий, самостоятельность, умение обобщать и излагать материал.</p>	<p>1) свободно справляется с задачами и практическими заданиями, правильно обосновывает принятые решения, задание выполнено верно, даны ясные аналитические выводы к решению задания, подкрепленные теорией: [9-10] баллов;</p> <p>2) владеет необходимыми умениями и навыками при выполнении практических заданий, задание выполнено верно, отмечается хорошее развитие аргумента, однако отмечены погрешности в ответе, скорректированные при собеседовании: [8-9] баллов;</p> <p>3) испытывает затруднения в выполнении практических заданий, задание выполнено с ошибками, отсутствуют логические выводы и заключения к решению: [6-8] баллов;</p> <p>4) практические задания, задачи выполняет с большими затруднениями или задание не выполнено вообще, или задание выполнено не до конца, нет четких выводов и заключений по решению задания, сделаны неверные выводы по решению задания: [0-6] баллов.</p>

4.4 Типовые контрольные задания или иные материалы, необходимые для оценки знаний, умений, навыков и (или) опыта деятельности, характеризующих этапы формирования компетенций в процессе освоения образовательной программы

Примерные вопросы для проведения промежуточной аттестации обучающихся по дисциплине (модулю)

Теоретический блок вопросов:

История анатомии

1. Н.И.Пирогов и сущность его открытий в анатомии человека.
2. П.Ф.Лесгафт - основоположник функциональной анатомии.
3. Крупнейшие анатомы России: В.П.Воробьев, В.Н.Тонков, Д.А.Жданов, М.Г.Привес, их вклад в развитие анатомической науки.

Анатомия опорно-двигательного аппарата

1. Кость как орган: ее развитие, строение, рост. Классификация костей.
2. Позвонки: их строение в различных отделах позвоночника, варианты и аномалии.
3. Соединения между позвонками. Атланта-затылочный сустав.
4. Позвоночный столб в целом: строение, формирование его изгибов, движения; мышцы, производящие эти движения.

5. Ребра и грудина: их развитие, строение, варианты развития. Соединения ребер с позвонками и грудиной, биомеханика этих суставов. Грудная клетка в целом, ее типологические особенности.
 6. Развитие черепа в фило- и онтогенезе. Возрастные и половые особенности черепа.
 7. Варианты и аномалии костей черепа.
 8. Кости лицевого черепа. Глазница.
 9. Кости мозгового черепа (лобная, теменная, затылочная).
 10. Височная кость, ее части, отверстия, каналы и их содержимое.
 11. Клиновидная кость, ее части, отверстия, их назначения.
 12. Крылонебная ямка, ее стенки, отверстия и их содержимое.
 13. Полость носа, околоносовые пазухи. Их значение, варианты строения.
 14. Внутренняя поверхность основания черепа: отверстия и их назначение.
 15. Наружная поверхность основания черепа: отверстия и их назначение.
 16. Анатомическая и биомеханическая классификация соединений костей.
- Непрерывные соединения костей.
17. Строение сустава. Классификация суставов по форме суставных поверхностей, количеству осей и функции.
 18. Височно-нижнечелюстной сустав: строение, форма, мышцы, действующие на него, их кровоснабжение, иннервация.
 19. Развитие и строение скелета верхней конечности.
 20. Кости плечевого пояса, их соединения.
 21. Плечевой сустав: строение, форма, биомеханика; мышцы, действующие на него, их иннервация и кровоснабжение.
 22. Кости предплечья и кисти, их рентгеновское изображение.
 23. Локтевой сустав, особенности его строения. Мышцы, действующие на него, их иннервация и кровоснабжение.
 24. Кистевой сустав и суставы кисти: строение, форма, движения; мышцы, действующие на суставы кисти, их кровоснабжение и иннервация.
 25. Развитие и строение скелета нижней конечности, особенности анатомии нижней конечности, как органа опоры и локомоции.
 26. Кости таза и их соединения. Таз в целом. Возрастные и половые особенности; размеры женского таза.
 27. Тазобедренный сустав: строение, форма, биомеханика. Мышцы, действующие на него, их кровоснабжение и иннервация. Его рентгеновское изображение.
 28. Коленный сустав: строение, объем движений, мышцы, действующие на него, их кровоснабжение и иннервация, рентгеновское изображение сустава.
 29. Голеностопный сустав: строение, форма; мышцы, действующие на него, их кровоснабжение и иннервация.
 30. Кости голени и стопы: их соединения.
 31. Общая анатомия мышц, строение мышцы как органа. Развитие скелетных мышц, их классификация.
 32. Мышцы и фасции спины, их топография, функции, кровоснабжение и иннервация.
 33. Мышцы и фасции груди, их топография, функции, кровоснабжение и иннервация.
 34. Анатомия мышц живота, их топография, функции, кровоснабжение и иннервация. Влагалище прямой мышцы живота.
 35. Паховый канал, его стенки, глубокое и поверхностное кольцо, содержимое канала.
 36. Диафрагма, ее части, функция, кровоснабжение и иннервация.
 37. Мышцы шеи: их функции, кровоснабжение и иннервация. Топография фасций шеи.
 38. Мимические мышцы. Их развитие, строение, функции, кровоснабжение и иннервация.

39. Жевательные мышцы. Их развитие, строение, функции, кровоснабжение и иннервация.
40. Мышцы и фасции плечевого пояса: их строение, функции, кровоснабжение и иннервация.
41. Мышцы и фасции плеча: их строение, функции, кровоснабжение и иннервация.
42. Мышцы и фасции предплечья: их топография, функции, кровоснабжение и иннервация.
43. Мышцы кисти, их функции, кровоснабжение и иннервация. Костнофиброзные каналы и синовиальные влагалища кисти.
44. Подмышечная полость, ее стенки, содержимое.
45. Мышцы ягодичной области (топография мышц, их функции, кровоснабжение и иннервация).
46. Мышцы бедра, их классификация, функции, кровоснабжение и иннервация.
47. Бедренный канал, его стенки и отверстия (внутреннее и наружное). Мышечная и сосудистая лакуны, их содержимое. "Приводящий" канал, его строение и содержимое.
48. Мышцы и фасции голени, их функции, кровоснабжение и иннервация.
49. Мышцы и фасции стопы, их функции, кровоснабжение и иннервация.

Анатомия внутренних органов

1. Развитие пищеварительной системы.
2. Ротовая полость: ее отделы, губы, твердое и мягкое небо. Их строение, кровоснабжение и иннервация.
3. Зубы молочные и постоянные, зубная формула, кровоснабжение и иннервация.
4. Язык: строение, функции, его кровоснабжение, иннервация, регионарные лимфатические узлы.
5. Подъязычная и поднижнечелюстная слюнные железы: топография, строение, выводные протоки, кровоснабжение, иннервация.
6. Околоушная слюнная железа: топография, строение, выводной проток, кровоснабжение, иннервация.
7. Глотка: ее топография, строение, кровоснабжение, иннервация. Лимфоидное кольцо глотки.
8. Пищевод: топография, строение, кровоснабжение, иннервация, регионарные лимфатические узлы.
9. Желудок: строение, топография, кровоснабжение, иннервация, регионарные лимфатические узлы, рентгеновское изображение.
10. Тонкая кишка: ее отделы, их топография, отношение к брюшине, строение стенки, кровоснабжение, иннервация, регионарные лимфатические узлы.
11. Двенадцатиперстная кишка: ее части, строение, топография, отношение к брюшине, кровоснабжение, иннервация.
12. Толстая кишка: ее отделы, их топография, отношение к брюшине, строение, кровоснабжение, иннервация, регионарные лимфатические узлы.
13. Слепая кишка: строение, отношение к брюшине, топография червеобразного отростка, кровоснабжение, иннервация.
14. Прямая кишка: топография, отношение к брюшине, строение, кровоснабжение и иннервация, регионарные лимфатические узлы.
15. Печень: ее развитие, строение, топография, функции. Выводные протоки желчного пузыря и печени; кровоснабжение и иннервация.
16. Поджелудочная железа: развитие, топография, строение, функции, выводные протоки, кровоснабжение и иннервация.
17. Топография брюшины верхнего этажа брюшной полости. Малый сальник и сальниковая сумка.
18. Топография брюшины среднего и нижнего этажей брюшной полости. Большой сальник.
19. Забрюшинное пространство: органы, располагающиеся в нем, лимфатические узлы.

20. Носовая полость (обонятельная и дыхательная области), кровоснабжение и иннервация ее слизистой оболочки.
21. Гортань: строение, топография, функции. Ее кровоснабжение и иннервация.
22. Трахея и бронхи. Их строение, топография, кровоснабжение и иннервация.
23. Легкие: развитие, топография, строение, рентгеновское изображение, кровоснабжение, иннервация, регионарные лимфатические узлы.
24. Плевра: ее отделы, границы, синусы плевры.
25. Средостение: отделы, органы средостения.
26. Почки: развитие, топография, строение, оболочки, кровоснабжение. Аномалии почек.
27. Мочеточники, мочевой пузырь. Их строение, топография, кровоснабжение, иннервация.
28. Мужские наружные половые органы, мочеиспускательный канал, его половые особенности.
29. Яичко, придаток яичка. Их развитие, строение, кровоснабжение, иннервация. Оболочки яичка.
30. Семенной канатик, его составные элементы.
31. Предстательная железа, семенные пузырьки, бульбо-уретральные железы; их строение, топография, функции.
32. Яичник: его топография, строение, отношение к брюшине, кровоснабжение, иннервация.
33. Матка: топография, строение, отношение к брюшине, кровоснабжение, пути оттока лимфы.
34. Маточная труба: строение, функции, отношение к брюшине, кровоснабжение и иннервация.
35. Влагалище: топография, строение, кровоснабжение.
36. Женские наружные половые органы, их строение, кровоснабжение.
37. Мышцы и фасции мужской и женской промежности. Их кровоснабжение и иннервация.
38. Серозные оболочки и серозные полости (общая характеристика), строение и функции.
39. Брюшина: ее строение и функции. Отношение органов к брюшине.

Анатомия центральной нервной системы

1. Нервная система и ее значение в организме. Классификация нервной системы и взаимосвязь ее отделов.
2. Понятие о нейроне (нейроците). Нервные волокна, корешки, спинномозговые узлы. Простая и сложная рефлекторные дуги.
3. Спинной мозг: его развитие, сегментарность, топография, внутреннее строение, локализация проводящих путей в белом веществе, кровоснабжение.
4. Развитие головного мозга, мозговые пузыри и их производные.
5. Передний мозг, его развитие, отделы и функции. Конечный мозг.
6. Серое и белое вещество на срезах полушарий мозга (базальные ядра, расположение и функциональное значение нервных пучков во внутренней капсуле).
7. Борозды и извилины медиальной и базальной поверхностей полушарий большого мозга.
8. Борозды и извилины верхне-латеральной поверхности полушарий большого мозга.
9. Строение коры большого мозга. Локализация функций в коре полушарий большого мозга.
10. Боковые желудочки мозга, их стенки. Сосудистые сплетения. Пути оттока спинномозговой жидкости.
11. Обонятельный мозг, его центральный и периферический отделы.
12. Промежуточный мозг: его отделы, строение, третий желудочек.
13. Средний мозг, его части, их внутреннее строение. Топография проводящих путей в среднем мозге.

14. Задний мозг, его части, внутреннее строение. Ядра заднего мозга.
15. Мозжечок, его строение: ядра мозжечка, ножки мозжечка, их волоконный состав.
16. Продолговатый мозг: внешнее и внутреннее строение, ядра, топография ядер черепномозговых нервов.
17. Ромбовидная ямка: ее рельеф, проекция на него ядер черепных нервов.
18. IV желудочек головного мозга, его стенки, пути оттока спинномозговой жидкости.
19. Проводящие пути экстероцептивных видов чувствительности (болевой, температурной, осязания и давления).
20. Проводящие пути проприоцептивной чувствительности мозжечкового и коркового направления.
21. Двигательные проводящие (пирамидные и экстрапирамидные) пути.
22. Оболочки головного и спинного мозга, их строение, межоболочечные пространства.

Анатомия периферической нервной системы

1. I, II, III, IV и VI пары черепных нервов, их топография и функциональное значение.
2. Тройничный нерв, его ветви, их топография и области иннервации.
3. Лицевой нерв, его топография, ветви и области иннервации.
4. Блуждающий нерв: его ядра, их топография, ветви и области иннервации.
5. IX пара черепных нервов, ее ядра, топография и области иннервации.
6. XI, XII пары черепных нервов, их ядра, топография и области иннервации.
7. Спинномозговой нерв и его ветви. Формирование сплетений спинномозговых нервов. Задние ветви спинномозговых нервов и области их иннервации.
8. Шейное сплетение, его топография, ветви, области иннервации.
9. Плечевое сплетение, топография, его короткие ветви. Области их иннервации.
10. Плечевое сплетение, его длинные ветви. Области их иннервации.
11. Межреберные нервы, их ветви и области иннервации.
12. Поясничное сплетение: строение, топография, ветви и области иннервации.
13. Крестцовое сплетение, его топография, нервы и области иннервации.
14. Седалищный нерв, его ветви и области иннервации. Иннервация кожи нижней конечности.
15. Вегетативная часть нервной системы, ее деление и характеристика отделов.
16. Парасимпатический отдел вегетативной нервной системы. Общая характеристика, краниальная и сакральная части, узлы.
17. Симпатический отдел вегетативной нервной системы. Общая характеристика.
18. Шейный и грудной отделы симпатического ствола: топография, узлы и ветви.
19. Поясничный и крестцовый отделы симпатического ствола. Симпатические сплетения брюшной полости и таза, их топография, узлы, ветви.

Анатомия органов чувств

1. Органы вкуса и обоняния. Их топография, строение, проводящие пути.
2. Орган слуха и равновесия: общий план строения и функциональные особенности.
3. Наружное ухо, его части, строение, кровоснабжение, иннервация.
4. Анатомия среднего уха, строение, функция, кровоснабжение и иннервация.
5. Внутреннее ухо: костный и перепончатый лабиринты. Проводящий путь слухового анализатора.
6. Орган зрения: общий план строения.
7. Преломляющие среды глазного яблока, их морфо-функциональная характеристика.
8. Фиброзная и сосудистая оболочки глаза, их части. Механизм аккомодации.
9. Сетчатая оболочка глаза. Проводящий путь зрительного анализатора.
10. Вспомогательный аппарат глазного яблока: мышцы, веки, слезный аппарат, конъюнктивы, их сосуды и нервы.
11. Анатомия кожи. Молочная железа: топография, строение, кровоснабжение, пути оттока лимфы.

Анатомия желез внутренней секреции

1. Бранхиогенные железы внутренней секреции: щитовидная, околощитовидные. Их строение, топография, функции, кровоснабжение, иннервация.

2. Неврогенные железы внутренней секреции: их строение, топография, развитие, функции.

3. Надпочечники, их топография, строение, функции, кровоснабжение.

Анатомия кровеносных и лимфатических сосудов

1. Общие принципы строения кровеносной системы, магистральные, экстраорганные и внутриорганные сосуды. Микроциркуляторное русло.

2. Анастомозы артерий. Пути окольного (коллатерального) кровотока, примеры.

3. Кава-кавальные анастомозы.

4. Порто-кавальные анастомозы.

5. Сердце: развитие, топография, строение.

6. Особенности кровоснабжения плода и его изменения после рождения.

7. Особенности строения миокарда предсердий и желудочков. Проводящая система сердца.

8. Кровоснабжение и иннервация сердца.

9. Сосуды большого и малого (легочного) кругов кровообращения (общая характеристика).

10. Аорта и ее отделы. Ветви дуги аорты и ее грудного отдела (париетальные и висцеральные).

11. Париетальные и парные висцеральные ветви брюшной части аорты.

12. Непарные висцеральные ветви брюшной части аорты.

13. Общая, наружная и внутренняя подвздошные артерии, их ветви, области кровоснабжения.

14. Наружная сонная артерия, ее топография, ветви и области кровоснабжения.

15. Внутренняя сонная артерия и ее ветви.

16. Кровоснабжение головного мозга.

17. Подключичная артерия: топография, ветви и области кровоснабжения.

18. Подмышечная артерия: ее топография, ветви и области кровоснабжения.

Кровоснабжение плечевого сустава.

19. Плечевая артерия, ее ветви и области кровоснабжения.

20. Артерии предплечья: топография, ветви, области кровоснабжения. Кровоснабжение локтевого сустава.

21. Артерии кисти. Артериальные ладонные дуги и их ветви.

22. Бедренная артерия: ее топография, ветви и области кровоснабжения.

Кровоснабжение тазобедренного сустава.

23. Подколенная артерия, ее ветви. Кровоснабжение коленного сустава.

24. Артерии голени: топография, ветви и области кровоснабжения. Кровоснабжение голеностопного сустава.

25. Артерии стопы: топография, ветви, области кровоснабжения.

26. Верхняя полая вена, ее образование, топография, притоки. Непарная и полунепарная вены.

27. Вены стенок грудной полости.

28. Плечеголовые вены, их образование, притоки.

29. Внутренняя яремная вена, ее вне- и внутричерепные притоки.

30. Нижняя полая вена, ее образование, топография, притоки.

31. Вены таза.

32. Воротная вена: ее притоки, их топография.

33. Вены головного мозга.

34. Венозные пазухи твердой мозговой оболочки. Венозные выпускники (эмиссарии) и диплоетические вены.

35. Поверхностные и глубокие вены верхней конечности и их топография.

36. Поверхностные и глубокие вены нижней конечности и их топография.

37. Принципы строения лимфатической системы (капилляры, сосуды, стволы, притоки), пути оттока лимфы в венозное русло.

38. Грудной проток, его образование, строение, топография, место впадения в венозное русло.

39. Лимфатический узел как орган (строение, функция).

40. Правый лимфатический проток, его образование, топография, место впадения в венозное русло.

41. Лимфатические сосуды и регионарные лимфатические узлы головы и шеи.

42. Лимфатические сосуды и регионарные лимфатические узлы верхней конечности.

43. Лимфатические сосуды и регионарные лимфатические узлы нижней конечности.

44. Лимфатическое русло легких и регионарные лимфатические узлы грудной полости.

45. Лимфатические сосуды и регионарные лимфатические узлы брюшной полости.

46. Лимфатическое русло и регионарные лимфатические узлы таза.

47. Органы иммунной системы, их классификация. Центральные и периферические органы иммунной системы, строение, функции, топография.

48. Селезенка: развитие, топография, строение, кровоснабжение, иннервация.

4.5 Методические материалы, определяющие процедуры оценивания знаний, умений, навыков и (или) опыта деятельности, характеризующих этапы формирования компетенций

Промежуточная аттестация по дисциплине (модулю) проводится в соответствии с Положением о промежуточной аттестации обучающихся по основным профессиональным образовательным программам высшего образования – программам специалитета в Российском государственном социальном университете и Положение о балльно-рейтинговой системе оценки успеваемости обучающихся по основным профессиональным образовательным программам высшего образования - программам бакалавриата, программам специалитета, программам магистратуры в Российском государственном социальном университете.

На промежуточную аттестацию отводится 20 рейтинговых баллов.

Ответы обучающегося на контрольном мероприятии промежуточной аттестации оцениваются педагогическим работником по 20 - балльной шкале, а итоговая оценка по дисциплине (модулю) выставляется по пятибалльной системе для экзамена, зачтено/не зачтено для зачета.

Критерии выставления оценки определяются Положением о балльно-рейтинговой системе оценки успеваемости обучающихся по основным профессиональным образовательным программам высшего образования - программам бакалавриата, программам специалитета, программам магистратуры в Российском государственном социальном университете.

РАЗДЕЛ 5. УСЛОВИЯ РЕАЛИЗАЦИИ ДИСЦИПЛИНЫ (МОДУЛЯ)

5.1. Перечень основной и дополнительной учебной литературы для освоения дисциплины (модуля)

5.1.1. Основная литература

1. Кабанов, Н. А. Анатомия человека : учебник для вузов / Н. А. Кабанов. — Москва : Издательство Юрайт, 2020. — 464 с. — (Высшее образование). — ISBN 978-5-534-09075-8. — Текст : электронный // ЭБС Юрайт [сайт]. — URL: <https://urait.ru/bcode/456030>

5.1.2. Дополнительная литература

1. Дроздова, М.В. Анатомия человека: полный курс к экзамену : [16+] / М.В. Дроздова ; Научная книга. – 2-е изд. – Саратов : Научная книга, 2020. – 351 с. – Режим доступа: по подписке. – URL: <https://biblioclub.ru/index.php?page=book&id=578402>). – ISBN 978-5-9758-1925-3. – Текст : электронный.

2. Ериков, В.М. Анатомо-физиологические особенности организма человека : учебное пособие : [16+] / В.М. Ериков, А.А. Никулин, Т.А. Сидоренко ; Рязанский государственный университет имени С. А. Есенина. – Москва ; Берлин : Директ-Медиа, 2020. – 317 с.

: ил., схем. – Режим доступа: по подписке. – URL: <https://biblioclub.ru/index.php?page=book&id=596059>– Библиогр. в кн. – ISBN 978-5-4499-1511-5. – DOI 10.23681/596059. – Текст : электронный.

3. Замараев, В. А. Анатомия : учебное пособие для вузов / В. А. Замараев. — 2-е изд., испр. и доп. — Москва : Издательство Юрайт, 2020. — 268 с. — (Высшее образование). — ISBN 978-5-534-07276-1. — Текст : электронный // ЭБС Юрайт [сайт]. — URL: <https://urait.ru/bcode/452556>

4. Лысенков, Н. К. Пластическая анатомия : учебник для вузов / Н. К. Лысенков, П. И. Карузин. — Москва : Издательство Юрайт, 2020. — 240 с. — (Высшее образование). — ISBN 978-5-534-06400-1. — Текст : электронный // ЭБС Юрайт [сайт]. — URL: <https://urait.ru/bcode/455312>

5. Фонсова, Н. А. Анатомия центральной нервной системы : учебник для вузов / Н. А. Фонсова, И. Ю. Сергеев, В. А. Дубынин. — Москва : Издательство Юрайт, 2020. — 338 с. — (Высшее образование). — ISBN 978-5-9916-3504-2. — Текст : электронный // ЭБС Юрайт [сайт]. — URL: <https://urait.ru/bcode/450954>

5.2 Перечень ресурсов информационно-коммуникационной сети «Интернет», необходимых для освоения дисциплины (модуля)

Название электронного ресурса	Описание электронного ресурса	Используемый для работы адрес
Университетская информационная система РОССИЯ (УИС РОССИЯ)	Университетская информационная система РОССИЯ (УИС РОССИЯ) – электронная библиотека и база для исследований и учебных курсов в области экономики, управления, социологии, лингвистики, философии, филологии, международных отношений и других гуманитарных наук. УИС РОССИЯ поддерживается на базе Научно-исследовательского вычислительного центра МГУ имени М.В. Ломоносова	https://uisrussia.msu.ru/ 100% доступ
Электронная библиотека учебников	На сайте представлены учебники, лекции, доклады, монографии по естественным и гуманитарным наукам.	http://studentam.net 100% доступ
Cyberleninka	Содержит каталог научной периодики по большому количеству научных дисциплин, который содержит полную информацию о научных журналах в электронном виде, включающую их описания и все вышедшие выпуски с содержанием, темами научных статей и их полными текстами.	http://cyberleninka.ru/journal 100% доступ
Единое окно доступа к образовательным ресурсам	Информационная система предоставляет свободный доступ к каталогу образовательных интернет-ресурсов и полнотекстовой электронной учебно-методической библиотеке для общего и профессионального образования	http://window.edu.ru/library 100% доступ
Электронные библиотеки. Электронные библиотеки, словари, энциклопедии	Интернет-ресурсы образовательного и научно-образовательного назначения, оформленные в виде электронных библиотек, словарей и энциклопедий, предоставляют открытый доступ к полнотекстовым информационным ресур-	http://gigabaza.ru/doc/131454.html 100% доступ

	сам, представленным в электронном формате — учебникам и учебным пособиям, хрестоматиям и художественным произведениям, историческим источникам и научно-популярным статьям, справочным изданиям и др.	
--	---	--

5.3 Методические указания для обучающихся по освоению дисциплины (модуля)

Освоение обучающимся дисциплины (модуля) «*Нормальная анатомия*» предполагает изучение материалов дисциплины на аудиторных занятиях и в ходе самостоятельной работы. Аудиторные занятия проходят в форме лекций, семинаров и практических занятий. Самостоятельная работа включает разнообразный комплекс видов и форм работы обучающихся.

Для успешного освоения дисциплины (модуля) и достижения поставленных целей необходимо внимательно ознакомиться с рабочей программы дисциплины (модуля), доступной в электронной информационно-образовательной среде РГСУ.

Следует обратить внимание на списки основной и дополнительной литературы, на предлагаемые преподавателем ресурсы информационно-телекоммуникационной сети Интернет. Эта информация необходима для самостоятельной работы обучающегося.

При подготовке к аудиторным занятиям необходимо помнить особенности каждой формы его проведения.

Подготовка к учебному занятию лекционного типа заключается в следующем.

С целью обеспечения успешного обучения обучающийся должен готовиться к лекции, поскольку она является важнейшей формой организации учебного процесса, поскольку:

- знакомит с новым учебным материалом;
- разъясняет учебные элементы, трудные для понимания;
- систематизирует учебный материал;
- ориентирует в учебном процессе.

С этой целью:

- внимательно прочитайте материал предыдущей лекции;
- ознакомьтесь с учебным материалом по учебнику и учебным пособиям с темой прочитанной лекции;
- внесите дополнения к полученным ранее знаниям по теме лекции на полях лекционной тетради;
- запишите возможные вопросы, которые вы зададите лектору на лекции по материалу изученной лекции;
- постарайтесь уяснить место изучаемой темы в своей подготовке;
- узнайте тему предстоящей лекции (по тематическому плану, по информации лектора) и запишите информацию, которой вы владеете по данному вопросу.

Подготовка к занятию семинарского типа

Предварительная подготовка к учебному занятию семинарского типа заключается в изучении теоретического материала в отведенное для самостоятельной работы время, ознакомление с инструктивными материалами с целью осознания задач лабораторной работы/практического занятия, техники безопасности при работе с приборами, веществами.

Работа во время проведения учебного занятия семинарского типа включает:

- консультирование студентов преподавателями и вспомогательным персоналом с целью предоставления исчерпывающей информации, необходимой для самостоятельного выполнения предложенных преподавателем задач, ознакомление с правилами техники безопасности при работе в лаборатории;
- самостоятельное выполнение заданий согласно обозначенной учебной программой тематики.

Самостоятельная работа.

Для более углубленного изучения темы задания для самостоятельной работы рекомендуется выполнять параллельно с изучением данной темы. При выполнении заданий по возможности используйте наглядное представление материала. Более подробная информация о

самостоятельной работе представлена в разделах «Учебно-методическое обеспечение самостоятельной работы по дисциплине (модулю)», «Методические указания к самостоятельной работе по дисциплине (модулю)»).

5.4 Информационно-технологическое обеспечение образовательного процесса по дисциплине (модулю)

5.4.1. Средства информационных технологий

1. Персональные компьютеры;
2. Средства доступа к Интернет;
3. Проектор.

5.4.2. Программное обеспечение

- 1.Операционная система Windows 7
- 2.Microsoft Office Professional Plus 2007 Russian Academic OPEN No Level
- 3.Справочно-правовая система Консультант+
- 4.Аcrobat Reader DC
- 5.7-Zip
- 6.SKY DNS
- 7.TrueConf(client).

5.4.3. Информационные справочные системы

№ №	Название электронного ресурса	Описание электронного ресурса	Используемый для работы адрес
1.	ЭБС «Университетская библиотека онлайн»	Электронная библиотека учебников, учебных пособий, монографий, периодических изданий, справочников, словарей, энциклопедий, видео- и аудиоматериалов, иллюстрированных изданий	http://biblioclub.ru/ 100% доступ
2.	Научная электронная библиотека "eLIBRARY.ru"	Крупнейший российский информационно-аналитический портал в области науки, технологии, медицины и образования, содержащий рефераты и полные тексты научных публикаций	http://elibrary.ru/ 100% доступ
3.	ЭБС издательства «Юрайт»	Виртуальный читальный зал учебников и учебных пособий от авторов ведущих вузов России по различным дисциплинам	https://urait.ru/ 100% доступ
4.	База данных "EastView"	Полнотекстовая база данных источников по общественным и гуманитарным наукам.	http://ebiblioteka.ru/ 100% доступ
5.	База данных международного индекса научного цитирования "Scopus"	Библиографическая и реферативная база данных и инструмент для отслеживания цитируемости статей, опубликованных в научных изданиях	http://www.scopus.com/ 100% доступ
6.	База данных международного индекса научного цитирования "Web of Science"	Библиографическая и реферативная база данных и инструмент для отслеживания цитируемости статей, опубликованных в научных изданиях	http://webofknowledge.com 100% доступ
7.	Видеотека учебных фильмов «Решение»	Коллекция учебных видеофильмов	http://eduvideo.online 100% доступ

5.5 Материально-техническое обеспечение образовательного процесса по дисциплине (модулю)

Для изучения дисциплины (модуля) *«Нормальная анатомия»* в рамках реализации основной профессиональной образовательной программы высшего образования – программы специалитета по специальности *31.05.01 Лечебное дело* используются:

Учебная аудитория для занятий лекционного типа оснащена специализированной мебелью (стол для преподавателя, парты, стулья, доска для написания мелом); техническими средствами обучения (видеопроекционное оборудование, средства звуковоспроизведения, экран и имеющие выход в сеть Интернет).

Учебная аудитория для занятий семинарского типа: оснащена специализированной мебелью (стол для преподавателя, парты, стулья, доска для написания мелом); техническими средствами обучения (видеопроекционное оборудование, средства звуковоспроизведения, экран и имеющие выход в сеть Интернет), а также наглядными пособиями (12 пособий - мышечная система, 15 - внутренние органы, 10 - с различными нозологиями, 10 - строение анализаторов), муляжами (2 – скелета, набор всех костей, 2 муляжа – головной мозг, 3 муляжа – сердце, 1 муляж – желудок, 1 муляж – мочевой пузырь, 1 муляж – почка и др.), схемами – большого и малого круга кровообращения, 2-ва световых микроскопа (с препаратами) и др.

Помещения для самостоятельной работы обучающихся: оснащены специализированной мебелью (парты, стулья) техническими средствами обучения (персональные компьютеры с доступом в сеть интернет и обеспечением доступа в электронно-информационную среду университета, программным обеспечением).

5.6 Образовательные технологии

При реализации дисциплины (модуля) *«Нормальная анатомия»* применяются различные образовательные технологии, в том числе технологии электронного обучения.

Освоение дисциплины (модуля) *«Нормальная анатомия»* предусматривает использование в учебном процессе активных и интерактивных форм проведения учебных занятий в форме разбора конкретных ситуаций, ситуационных задач в сочетании с внеаудиторной работой с целью формирования и развития профессиональных навыков обучающихся.

При освоении дисциплины (модуля) *«Нормальная анатомия»* предусмотрено применение электронного обучения.

Учебные часы дисциплины *«Нормальная анатомия»* предусматривают классическую контактную работу преподавателя с обучающимся в аудитории и контактную работу посредством электронной информационно-образовательной среды в синхронном и асинхронном режиме (вне аудитории) посредством применения возможностей компьютерных технологий (электронная почта, электронный учебник, тестирование, вебинар, видеофильм, презентация, форум и др.).

В рамках дисциплины (модуля) *«Нормальная анатомия»* предусмотрены встречи с руководителями и работниками организаций, деятельность которых связана со специализацией реализуемой основной профессиональной образовательной программы высшего образования – программы специалитета.

ЛИСТ РЕГИСТРАЦИИ ИЗМЕНЕНИЙ

№ п/п	Содержание изменения	Реквизиты документа об утверждении изменения	Дата введения изменения
1.	Утверждена и введена в действие решением Ученого совета медицинского факультета на основании Федерального государственного образовательного стандарта высшего образования по специальности 31.05.01 Лечебное дело (специалитет), утвержденного приказом Министерства науки и высшего образования Российской Федерации от 12.08.2020 г. № 988	Протокол заседания Ученого совета медицин- ского факультета «07» июня 2021 года	01.09.2021



Министерство науки и высшего образования Российской Федерации
Федеральное государственное бюджетное образовательное учреждение
высшего образования
«Российский государственный социальный университет»

«УТВЕРЖДАЮ»

Декан медицинского факультета

/Т.В.Котова/

«07» июня 2021 г.

РАБОЧАЯ ПРОГРАММА ДИСЦИПЛИНЫ (МОДУЛЯ)

ПАТОЛОГИЧЕСКАЯ АНАТОМИЯ

Специальность

31.05.01 Лечебное дело

Специализация

Лечебное дело

**ОБРАЗОВАТЕЛЬНАЯ ПРОГРАММА ВЫСШЕГО ОБРАЗОВАНИЯ - ПРО-
ГРАММА СПЕЦИАЛИТЕТА**

Уровень профессионального образования

Высшее образование –специалитет

Форма обучения


Очная

Москва 2021

Рабочая программа дисциплины (модуля) «Патологическая анатомия» разработана на основании федерального государственного образовательного стандарта высшего образования - специалитета по специальности 31.05.01 Лечебное дело, утвержденного приказом Министерства науки и высшего образования Российской Федерации от 12.08.2020 г. №988, учебного плана по основной профессиональной образовательной программе высшего образования - программы специалитета по специальности 31.05.01 Лечебное дело, а также с учетом следующих профессиональных стандартов, сопряженных с профессиональной деятельностью выпускника:

– 02.009 «Врач-лечебник (врач-терапевт участковый)»


Руководитель основной образовательной программы кандидат медицинских наук, декан медицинского факультета



(подпись) Т.В.Котова

Рабочая программа дисциплины (модуля) обсуждена и утверждена на Ученом совете Медицинского факультета
Протокол №12 от 07 июня 2021 года


Декан факультета, кандидат медицинских наук



(подпись) Т.В.Котова

Рабочая программа дисциплины (модуля) рекомендована к утверждению представителями организаций-работодателей:

Главный врач
ГБУЗ «ГКБ имени А.К. Ерамишанцева
ДЗМ»



(подпись) А.Р. Габриелян


Рабочая программа дисциплины (модуля) рецензирована и рекомендована к утверждению:

Главный врач
ГБУЗ «ГП № 9 ДЗМ»



(подпись) Э.А. Каспарова

Кандидат педагогических наук, доцент, доцент факультета физической культуры



(подпись) А.В.Корнев

Согласовано
Научная библиотека, директор



(подпись) И.Г. Маляр

СОДЕРЖАНИЕ

РАЗДЕЛ 1. ПАСПОРТ РАБОЧЕЙ ПРОГРАММЫ ДИСЦИПЛИНЫ (МОДУЛЯ)	4
1.1 Цель и задачи дисциплины (модуля).....	4
1.2. Место дисциплины (модуля) в структуре основной профессиональной образовательной программы высшего образования-программы специалитета	4
1.3 Планируемые результаты обучения по дисциплине (модулю) в рамках планируемых результатов освоения основной профессиональной образовательной программы высшего образования – программы специалитета, соотнесенные с установленными индикаторами достижения компетенций	4
РАЗДЕЛ 2. СТРУКТУРА И СОДЕРЖАНИЕ ДИСЦИПЛИНЫ	5
2.1 Объем дисциплины (модуля), включая контактную работы обучающегося с педагогическими работниками и самостоятельную работу обучающегося	5
2.2. Учебно-тематический план дисциплины (модуля)	5
РАЗДЕЛ 3. УЧЕБНО-МЕТОДИЧЕСКОЕ ОБЕСПЕЧЕНИЕ САМОСТОЯТЕЛЬНОЙ РАБОТЫ ОБУЧАЮЩИХСЯ ПО ДИСЦИПЛИНЕ (МОДУЛЮ)	7
3.1. Виды самостоятельной работы обучающихся по дисциплине (модулю).....	7
3.2 Методические указания к самостоятельной работе по дисциплине (модулю)	9
РАЗДЕЛ 4. ФОНД ОЦЕНОЧНЫХ СРЕДСТВ ДЛЯ ПРОВЕДЕНИЯ ПРОМЕЖУТОЧНОЙ АТТЕСТАЦИИ ОБУЧАЮЩИХСЯ ПО ДИСЦИПЛИНЕ (МОДУЛЮ)	9
4.1. Форма промежуточной аттестации обучающегося по дисциплине (модулю)	16
4.2. Перечень компетенций с указанием этапов их формирования в процессе освоения образовательной программы	16
4.3 Описание показателей и критериев оценивания компетенций на различных этапах их формирования, описание шкал оценивания	17
4.4 Типовые контрольные задания или иные материалы, необходимые для оценки знаний, умений, навыков и (или) опыта деятельности, характеризующих этапы формирования компетенций в процессе освоения образовательной программы	18
4.5 Методические материалы, определяющие процедуры оценивания знаний, умений, навыков и (или) опыта деятельности, характеризующих этапы формирования компетенций	19
РАЗДЕЛ 5. УСЛОВИЯ РЕАЛИЗАЦИИ ДИСЦИПЛИНЫ	22
5.1. Перечень основной и дополнительной учебной литературы для освоения дисциплины (модуля).....	22
5.2 Перечень ресурсов информационно-коммуникационной сети «Интернет», необходимых для освоения дисциплины (модуля)	22
5.3 Методические указания для обучающихся по освоению дисциплины (модуля).....	22
5.4 Информационно-технологическое обеспечение образовательного процесса по дисциплине (модулю)	24
5.5 Материально-техническое обеспечение образовательного процесса по дисциплине (модулю).....	25
5.6 Образовательные технологии	25
ЛИСТ РЕГИСТРАЦИИ ИЗМЕНЕНИЙ.....	27

РАЗДЕЛ 1. ПАСПОРТ РАБОЧЕЙ ПРОГРАММЫ ДИСЦИПЛИНЫ (МОДУЛЯ)

1.1 Цель и задачи дисциплины (модуля)

Цель дисциплины (модуля) заключается в получении обучающимися знаний о структурных основах болезней, их этиологии и патогенеза, которые необходимы для осмысливания теоретических основ медицины, более глубокого изучения клиники и использования полученных знаний в работе врача широкого профиля, формировании умений и навыков ориентироваться в сложном строении тела человека, т.е. владению «анатомическим материалом» для понимания патологии, диагностики и лечения.

Задачи дисциплины (модуля):

1. изучить основные закономерности развития патологических процессов.
2. освоить клиническую и патологоанатомическую терминологию.
3. изучить причины, механизмы развития, клинические и морфологические проявления, морфогенез, исходы патологических процессов, их значение в формировании заболеваний.
4. изучить характерные изменения структуры внутренних органов и систем при важнейших заболеваниях человека.

1.2. Место дисциплины (модуля) в структуре основной профессиональной образовательной программы высшего образования-программы специалитета

Дисциплина (модуль) «*Патологическая анатомия*» реализуется в *обязательной* части основной образовательной программы по специальности 31.05.01 Лечебное дело *очной* формы обучения.

Изучение дисциплины (модуля) «*Патологическая анатомия*» базируется на знаниях и умениях, полученных обучающимися ранее в ходе освоения программного материала ряда дисциплин (модулей): «Нормальная анатомия», «Гистология, эмбриология, цитология и генетика» и др.

Перечень последующих дисциплин (модулей), для которых необходимы знания, умения и навыки, формируемые данной дисциплиной (модулем):

- *Пропедевтика внутренних болезней и основы медицинской документации*
- *Первая доврачебная помощь и др.*

1.3 Планируемые результаты обучения по дисциплине (модулю) в рамках планируемых результатов освоения основной профессиональной образовательной программы высшего образования – программы специалитета, соотнесенные с установленными индикаторами достижения компетенций

Процесс освоения дисциплины (модуля) направлен на формирование у обучающихся следующих общепрофессиональных компетенций: ОПК-5, в соответствии с основной профессиональной образовательной программой высшего образования – программой специалитета по специальности 31.05.01 Лечебное дело.

В результате освоения дисциплины (модуля) обучающийся должен демонстрировать следующие результаты:

Категория компетенций	Код компетенции	Формулировка компетенции	Код и наименование индикатора достижения компетенции
Этиология и патогенез	ОПК-5		ОПК-5.1: Знает морфофункциональные, физиологиче-

		Способен оценивать морфофункциональные, физиологические состояния и патологические процессы в организме человека для решения профессиональных задач	ские состояния и патологические процессы в организме человека с которыми связаны клинические признаки (патогенез симптомов)
			ОПК-5.2: Использует знания морфофункциональных, физиологических состояний и патологических процессов в организме человека в диагностических целях
			ОПК-5.3: Владеет навыком обоснования диагноза с использованием морфофункциональных, физиологических состояний и патологических процессов в организме человека

РАЗДЕЛ 2. СТРУКТУРА И СОДЕРЖАНИЕ ДИСЦИПЛИНЫ (МОДУЛЯ)

2.1 Объем дисциплины (модуля), включая контактную работу обучающегося с педагогическими работниками и самостоятельную работу обучающегося

Общая трудоемкость дисциплины (модуля), изучаемой в 4,5 семестрах, составляет 6 зачетных единиц. По дисциплине предусмотрены зачет и экзамен.

Очная форма обучения

Вид учебной работы	Всего часов	Семестры	
		4	5
Контактная работа обучающихся с педагогическими работниками (по видам учебных занятий) (всего):	108	54	54
Учебные занятия лекционного типа	24	12	12
Практические занятия	36	18	18
Лабораторные занятия	0	0	0
Иная контактная работа	48	24	24
Самостоятельная работа обучающихся, всего	63	45	18
Контроль промежуточной аттестации (час)	45	9	36
ОБЪЕМ ДИСЦИПЛИНЫ (МОДУЛЯ) В ЧАСАХ	216	108	108

2.2. Учебно-тематический план дисциплины (модуля)

Очной формы обучения

Раздел, тема	Виды учебной работы, академических часов						
	Всего	Самостоятельная работа	Контактная работа обучающихся с педагогическими работниками				
			Всего	Лекционные занятия	Семинарские/практические занятия	Лабораторные занятия	Иная контактная работа
Семестр 4							
Раздел 1. Обратимые и необратимые повреждения тканей. Расстройства кровообращения	36	18	18	4	6	0	8
Тема 1.1. Обратимые и необратимые повреждения тканей	18	10	8	2	2	0	4
Тема 1.2. Расстройства кровообращения	18	8	10	2	4	0	4
Раздел 2. Воспаление. Иммунопатология. Опухоли	36	18	18	4	6	0	8
Тема 2.1. Воспаление.	12	8	4	0	2	0	2
Тема 2.2. Иммунопатология.	12	6	6	2	2	0	2
Тема 2.3. Опухоли	12	4	8	2	2	0	4
Раздел 3. Болезни сердца и сосудов. Болезни кровеносной системы, инфекции, болезни легких	36	18	18	4	6	0	8
Тема 3.1. Болезни сердца. Болезни сосудов	18	10	8	2	2	0	4
Тема 3.2. Болезни кровеносной системы, инфекции. Болезни легких	18	8	10	2	4	0	4
Контроль промежуточной аттестации (час)	9						
Общий объем, часов	108	45 (54)	54	12	18	0	24
Форма промежуточной аттестации	зачет						
5 семестр							
Раздел 4. Болезни желудка, кишечника	36	18	18	4	6	0	8
Тема 4.1. Болезни желудка	18	10	8	2	2	0	4
Тема 4.2. Болезни кишечника	18	8	10	2	4	0	4
Раздел 5. Болезни печени, почек	36	18	18	4	6	0	8
Тема 5.1. Болезни печени	18	10	8	2	2	0	4

Раздел, тема	Виды учебной работы, академических часов						
	Всего	Самостоятельная работа	Контактная работа обучающихся с педагогическими работниками				
			Всего	Лекционные занятия	Семинарские/практические занятия	Лабораторные занятия	Иная контактная работа
Тема 5.2. Болезни почек	18	8	10	2	4	0	4
Раздел 6. Болезни половой, эндокринной и нервной систем, опорно-двигательного аппарата	36	18	18	4	6	0	8
Тема 6.1. Болезни половой системы	9	5	4	2	0	0	2
Тема 6.2. Болезни эндокринной системы	9	3	6	2	2	0	2
Тема 6.3. Болезни нервной системы	9	5	4	0	2	0	2
Тема 6.4. Болезни опорно-двигательного аппарата	9	5	4	0	2	0	2
Контроль промежуточной аттестации (час)	36						
Общий объем, часов	108	18 (54)	54	12	18	0	24
Форма промежуточной аттестации	экзамен						
Общий объем часов по дисциплине (модулю)	216	108 (63)	108	24	36	0	48

РАЗДЕЛ 3. УЧЕБНО-МЕТОДИЧЕСКОЕ ОБЕСПЕЧЕНИЕ САМОСТОЯТЕЛЬНОЙ РАБОТЫ ОБУЧАЮЩИХСЯ ПО ДИСЦИПЛИНЕ (МОДУЛЮ)

3.1. Виды самостоятельной работы обучающихся по дисциплине (модулю)

Очной формы обучения

Раздел, тема	Всего	Виды самостоятельной работы обучающихся					
		Академическая активность, час	Форма академической активности	Выполнение практ. заданий, час	Форма практического задания	Рубежный текущий контроль, час	Форма рубежного текущего контроля
Семестр 4							

Раздел 1. Обратимые и необратимые повреждения тканей. Расстройства кровообращения	18	8	Подготовка к лекционным и практическим занятиям, самостоятельное изучение раздела в ЭИОС	8	Контрольная работа	2	Компьютерное тестирование
Раздел 2. Воспаление. Иммунопатология. Опухоли	18	8	Подготовка к лекционным и практическим занятиям, самостоятельное изучение раздела в ЭИОС	8	Контрольная работа	2	Компьютерное тестирование
Раздел 3. Болезни сердца и сосудов. Болезни кровеносной системы, инфекции, болезни легких	18	8	Подготовка к лекционным и практическим занятиям, самостоятельное изучение раздела в ЭИОС	8	Контрольная работа	2	Компьютерное тестирование
Объем по дисциплине (модулю), часов	45 (54)	24	-	24	-	6	-
5 семестр							
Раздел 4. Болезни желудка, кишечника	18	8	Подготовка к лекционным и практическим занятиям, самостоятельное изучение раздела в ЭИОС	8	Контрольная работа	2	Компьютерное тестирование
Раздел 5. Болезни печени, почек	18	8	Подготовка к лекционным и практическим занятиям, самостоятельное изучение раздела в ЭИОС	8	Контрольная работа	2	Компьютерное тестирование
Раздел 6. Болезни половой, эндокринной и нервной систем, опорно-двигательного аппарата	18	8	Подготовка к лекционным и практическим занятиям, самостоятельное изучение раздела в ЭИОС	8	Контрольная работа	2	Компьютерное тестирование
Объем по дисциплине (модулю), часов	18 (54)	24	-	24	-	6	-
Общий объем по дисциплине (модулю), часов	63 (108)	48	-	48	-	12	-

3.2 Методические указания к самостоятельной работе по дисциплине (модулю)

РАЗДЕЛ 1. ОБРАТИМЫЕ И НЕОБРАТИМЫЕ ПОВРЕЖДЕНИЯ ТКАНЕЙ. РАССТРОЙСТВА КРОВООБРАЩЕНИЯ

Цель: изучить обратимые и необратимые повреждения тканей, расстройства кровообращения, их этиологию, патогенез с последующим применением полученных знаний в профессиональной деятельности

Перечень изучаемых элементов содержания: Патология накопления (дистрофии). Нарушения белкового, липидного, углеводного обмена. Мукоидное и фибриноидное набухание. Гиалиновые изменения. Нарушения обмена хромопротеидов (эндогенных пигментов). Нарушения обмена нуклеиновых кислот. Нарушения минерального обмена. Патологическое обызвествление. Образование камней.

Нарушения кровенаполнения (полнокровие, малокровие). Кровотечения, кровоизлияния, плазморрагия. Нарушения лимфообращения и содержания тканевой жидкости. Стаз. Сладж-синдром. Тромбоз. Шок. ДВС-синдром. Эмболия. Ишемия. Инфаркт.

Некроз и апоптоз. Паренхиматозные и сосудисто-стромальные дистрофии. Смешанные дистрофии. Венозный застой, кровотечения, кровоизлияния. Тромбоз, эмболия, инфаркт, ДВС-синдром.

Вопросы для самоподготовки:

1. Этические и деонтологические нормы в патологической анатомии.
2. Основные этапы истории развития патологической анатомии.
3. Задачи, объекты и методы патологоанатомических исследований
4. Нарушения обмена веществ в клетках и тканях
5. Расстройства крово- и лимфообращения

ПРАКТИЧЕСКОЕ ЗАДАНИЕ К РАЗДЕЛУ 1.

Форма практического задания: контрольная работа.

Примерный перечень тем контрольных работ к разделу 1:

1. Патологическая анатомия, её содержание, задачи, объекты, методы и уровни исследования. Роль и значение патологической анатомии в системе здравоохранения.
2. Патология клеточного ядра, цитоплазмы. Патология клетки как интегративное понятие.
3. Альтерация, дистрофии. Определение, сущность, причины. Клеточные и внеклеточные механизмы трофики. Классификация дистрофий.
4. Нарушения обмена веществ в клетках: паренхиматозные белковые дистрофии. Морфология, причины, патогенез.
5. Нарушения обмена веществ в клетках: паренхиматозные жировые дистрофии. Морфология, причины, патогенез.
6. Нарушения обмена веществ в клетках: паренхиматозные углеводные дистрофии. Морфология, причины, патогенез. Нарушения обмена гликопротеидов. Слизистая (коллоидная) дистрофия.
7. Нарушения обмена веществ в тканях: стромально-сосудистые белковые дистрофии: мукоидное набухание, фибриноидное набухание, гиалиноз.
8. Амилоидоз. Классификация. Морфология, причины, патогенез.
9. Нарушения обмена веществ в тканях : стромально-сосудистые жировые и углеводные дистрофии. Причины, патогенез, морфология.
10. Нарушения обмена веществ в клетках и тканях: смешанные дистрофии. Классификация, причины, патогенез, морфология.
11. Нарушения обмена хромопротеидов. Эндогенные гемоглобиногенные пигменты. Причины, виды, механизмы, морфология нарушений обмена.

12. Нарушение обмена эндогенных, протеиногенных и липидогенных пигментов. Причины, виды, механизмы, морфология нарушений обмена.
13. Нарушения минерального обмена и обмена нуклеопротеидов.
14. Образование камней. Причины и механизм камнеобразования. Виды камней. Последствия камнеобразования.
15. Повреждение и гибель клеток и тканей: некроз. Причины, механизмы, классификация.
16. Клинико-морфологические формы некроза, их характеристика. Значение некроза и его исходов.
17. Смерть, признаки смерти, посмертные изменения.
18. Нарушение кровообращения и лимфообращения. Классификация, виды, характеристика.
19. Артериальное полнокровие. Причины, виды, морфология.
20. Венозное полнокровие. Причины, виды, морфология изменений в органах.
21. Малокровие (ишемия). Причины, виды, морфология, исходы. Шок. Виды, морфология.
22. Кровотечение, причины, виды, морфология, исходы, значение. Геморрагический диатез.
23. Плазморрагия. Стаз. Причины, механизм развития, морфология, исходы. Эмболия. Виды, исходы.
24. Эмболия. Виды, механизм развития, исходы.
25. Тромбоз. Причины, механизмы образования, виды, морфология, исходы, значения тромба. Синдром диссеминированного внутрисосудистого свертывания крови (ДВС – синдром).

РУБЕЖНЫЙ КОНТРОЛЬ К РАЗДЕЛУ 1: форма рубежного контроля – компьютерное тестирование

РАЗДЕЛ 2. ВОСПАЛЕНИЕ. ИММУНОПАТОЛОГИЯ. ОПУХОЛИ

Цель: изучить этиологию, патогенез воспаления, иммунопатий и опухолей с последующим применением полученных знаний в практической деятельности

Перечень изучаемых элементов содержания: Воспаление, общая характеристика. Острое воспаление. Экссудативное воспаление. Продуктивное воспаление. Гранулематозные болезни. Специфические гранулемы (туберкулез, сифилис, лепра, риносклерома). Реакции гиперчувствительности. Аутоиммунизация и аутоиммунные болезни. Амилоидоз. Первичные и вторичные иммунодефицитные синдромы. ВИЧ-инфекция.

Репарация. Заживление ран. Гиперплазия. Гипертрофия. Атрофия. Метаплазия. Дисплазия. Интраэпителиальная неоплазия.

Введение в онкоморфологию. Основные свойства опухолей. Номенклатура и принципы классификации. Метастазирование. Воздействие опухоли на организм. Опухоли из эпителия (органоспецифические и органонеспецифические опухоли). Опухоли из тканей — производных мезенхимы, нейроэктодермы и меланинпродуцирующей ткани.

Вопросы для самоподготовки:

1. Воспаление.
2. Патология иммунной системы.
3. Процессы регенерации и адаптации
4. Опухоли

ПРАКТИЧЕСКОЕ ЗАДАНИЕ К РАЗДЕЛУ 2.

Форма практического задания: контрольная работа.

Примерный перечень тем контрольных работ 2:

1. Воспаление. Определение, общие данные, этиология, патогенез, морфология воспаления.
2. Классификация и характеристика воспаления.
3. Острое и хроническое воспаление.
4. Экссудативное воспаление, его виды, характеристика, механизмы, исходы.
5. Продуктивное воспаление. Его виды, причины, механизмы, морфология, исходы.
6. Иммунопатологические процессы.
7. Морфология нарушений иммуногенеза.
8. Аутоиммунизация и аутоиммунные болезни.
9. Иммунодефицитные синдромы.
10. Приспособление, компенсация, регенерация. Сущность, морфогенез, виды, значение для организма.
11. Опухоли, общие данные, морфогенез и гистогенез опухолей.
12. Предрак.
13. Доброкачественные и злокачественные опухоли.
14. Критерии злокачественности, метастазы, рецидивы.
15. Современная классификация опухолей.
16. Опухоли из меланинообразующей ткани,
17. Эпителиальные опухоли доброкачественные и злокачественные.
18. Рак, его виды.
19. Мезенхимальные опухоли доброкачественные и злокачественные.
20. Саркома, её виды.
21. Опухоли нервной системы и оболочек мозга доброкачественные и злокачественные.
22. Опухоли системы крови. Классификация, возрастные особенности.
23. Тератогенные опухоли, виды: гистиоидные, органоидные и организмоидные.
24. Мезенхимальные опухоли.
25. Опухоли из нервной, меланинпродуцирующей ткани.

РУБЕЖНЫЙ КОНТРОЛЬ К РАЗДЕЛУ 2: форма рубежного контроля – компьютерное тестирование

РАЗДЕЛ 3. БОЛЕЗНИ СЕРДЦА И СОСУДОВ. БОЛЕЗНИ КРОВЕТВОРНОЙ СИСТЕМЫ, ИНФЕКЦИИ, БОЛЕЗНИ ЛЕГКИХ

Цель: изучить болезни сердца и сосудов, болезни кроветворной системы, инфекции, болезни легких с последующим применением полученных знаний в профессиональной деятельности врача-лечебника

Перечень изучаемых элементов содержания: Атеросклероз. Артериальная гипертензия. Гипертоническая болезнь и вторичные артериальные гипертензии. Ишемические болезни сердца (ИБС). Кардиомиопатии. Болезни эндокарда. Болезни миокарда. Болезни перикарда. Опухоли сердца. Васкулиты. Болезни артерий. Аневризмы. Болезни вен. Опухоли сосудов. Цереброваскулярные болезни (ЦВБ).

Классификация ревматических болезней. Ревматизм (ревматическая лихорадка), узелковый полиартериит, ревматоидный артрит, системная красная волчанка (СКВ), системная склеродермия, дерматомиозит, болезнь Шегрена. Врожденные и приобретенные пороки сердца.

Анемии. Полицитемии. Опухоли кроветворной и лимфоидной тканей (гемобластозы).

Врожденные аномалии легких. Ателектазы. Сосудистая патология легких. Пневмонии. Хронические диффузные заболевания легких. Хронические обструктивные и рестриктивные болезни легких. Интерстициальные болезни легких. Бронхиальная астма. Опухоли бронхов и ткани легких. Рак легкого.

Инфекционные и паразитарные болезни, общая характеристика. Особо опасные инфекции. Вирусные и бактериальные инфекции, передающиеся воздушно-капельным путем: грипп, ОРВИ, корь, коклюш, дифтерия, скарлатина, менингококковая инфекция. Вирусные инфекции: герпес, цитомегалия, ВИЧ-инфекция. Хламидийные инфекции. Риккетсиозные инфекции. Прионовые болезни. Бактериальные кишечные инфекции: брюшной тиф и другие сальмонеллезы, дизентерия, йерсиниозы, холера. Пиогенные инфекции. Сепсис. Туберкулез. Инфекции, передающиеся половым путем: гонококковая инфекция, сифилис. Паразитарные болезни.

Вопросы для самоподготовки:

1. Болезни сердечно-сосудистой системы
2. Ревматические болезни.
3. Врожденные и приобретенные пороки сердца.
4. Заболевания органов кроветворения и лимфоидной ткани.
5. Болезни легких.
6. Инфекционные и паразитарные болезни.

ПРАКТИЧЕСКОЕ ЗАДАНИЕ К РАЗДЕЛУ 3.

Форма практического задания: контрольная работа.

Примерный перечень тем контрольных работ к разделу 3:

1. Болезни сердечно-сосудистой системы.
2. Эндокардит. Причины, механизмы развития, морфология, исходы.
3. Миокардит. Причины, механизмы развития, морфология, исходы.
4. Перикардит. Причины, механизмы развития, морфология, исходы.
5. Пороки сердца приобретенные и врожденные.
6. Атеросклероз.
7. Гипертоническая болезнь и симптоматическая гипертензия.
8. Ишемическая болезнь сердца, инфаркт миокарда.
9. Ревматические болезни.
10. Ревматизм.
11. Ревматические пороки сердца.
12. Системная склеродермия.
13. Дерматомиозит.
14. Болезнь Шегрена.
15. Системная красная волчанка (СКВ).
16. Болезни перикарда.
17. Опухоли сердца.
18. Васкулиты.
19. Болезни артерий.
20. Аневризмы.
21. Болезни вен.
22. Опухоли сосудов.
23. Цереброваскулярные болезни (ЦВБ).
24. Кардиомиопатии.
25. Острый и хронический бронхиты. Причины и механизмы развития, морфологическая характеристика, осложнения.

26. Крупозная пневмония. Этиология, патогенез, патологическая анатомия, осложнения.

27. Бронхопневмония. Этиология, патогенез, патологическая анатомия, осложнения.

28. Хронические неспецифические заболевания легких (ХНЗЛ). Патологическая анатомия нозологических форм.

РУБЕЖНЫЙ КОНТРОЛЬ К РАЗДЕЛУ 3: форма рубежного контроля – компьютерное тестирование

РАЗДЕЛ 4. БОЛЕЗНИ ЖЕЛУДКА, КИШЕЧНИКА

Цель: изучить болезни желудка, кишечника с последующим применением полученных знаний в профессиональной деятельности

Перечень изучаемых элементов содержания: Болезни желудочно-кишечного тракта. Болезни зева и глотки. Болезни пищевода. Болезни желудка. Болезни кишечника (врожденные аномалии, сосудистые заболевания, неспецифический язвенный колит, болезнь Крона). Заболевания червеобразного отростка слепой кишки. Опухоли желудка и кишечника

Вопросы для самоподготовки:

1. Болезни желудочно-кишечного тракта

ПРАКТИЧЕСКОЕ ЗАДАНИЕ К РАЗДЕЛУ 4.

Форма практического задания: контрольная работа

Примерный перечень тем контрольных работ к разделу 4:

1. Гастрит. Острый и хронический. Причины, механизмы, морфология, осложнения.
2. Язвенная болезнь желудка, двенадцатиперстной кишки.
3. Рак желудка.
4. Энтерит.
5. Колит острый и хронический.
6. Аппендицит.
7. Опухоли кишечника.
8. Перитонит.

РУБЕЖНЫЙ КОНТРОЛЬ К РАЗДЕЛУ 4: форма рубежного контроля – компьютерное тестирование

РАЗДЕЛ 5. БОЛЕЗНИ ПЕЧЕНИ, ПОЧЕК

Цель: изучить болезни печени, почек с последующим применением полученных знаний в профессиональной деятельности

Перечень изучаемых элементов содержания:

Болезни печени, желчевыводящих путей, желчного пузыря и поджелудочной железы. Гепатозы. Гепатиты. Циррозы печени. Поражения печени, вызванные лекарствами и токсинами. Печеночно-клеточная недостаточность. Циркуляторные нарушения в печени. Опухоли печени. Желчнокаменная болезнь. Холецистит. Болезни экзокринной части поджелудочной железы. Опухоли желчевыводящих путей и поджелудочной железы.

Болезни почек. Гломерулярные болезни. Острый гломерулонефрит. Хронический гломерулонефрит. Невоспалительные гломерулопатии. Заболевания почек, связанные с поражением канальцев и интерстиция. Некротический нефроз (острый тубулонефроз). Пиелонефрит. Нефросклероз. Амилоидоз почек. Уролитиаз (мочекаменная болезнь). Опухоли почек и мочевыводящих путей.

Вопросы для самоподготовки:

1. Болезни печени, желчевыводящих путей, жёлчного пузыря и поджелудочной железы.

2. Болезни почек

ПРАКТИЧЕСКОЕ ЗАДАНИЕ К РАЗДЕЛУ 5.

Форма практического задания: контрольная работа

Примерный перечень тем контрольных работ к разделу 5:

1. Гастрит. Острый и хронический. Причины, механизмы, морфология, осложнения.

2. Язвенная болезнь желудка, двенадцатиперстной кишки.

3. Рак желудка.

4. Энтерит.

5. Колит острый и хронический.

6. Аппендицит.

7. Опухоли кишечника.

8. Перитонит.

9. Гепатоз наследственный и приобретенный, острый и хронический.

10. Токсическая дистрофия печени.

11. Жировой гепатоз.

12. Гепатит острый и хронический, первичный и вторичный.

13. Вирусный гепатит.

14. Алкогольный гепатит.

15. Медикаментозный гепатит.

16. Цирроз печени.

17. Рак печени.

18. Панкреатит. Причины, механизм развития, патологическая анатомия, осложнения.

19. Рак поджелудочной железы.

20. Гломерулонефрит. Классификация, этиология, патогенез, морфология, осложнения, исходы.

21. Нефросклероз. Хроническая почечная недостаточность, патогенез, морфологическая характеристика.

22. Острая почечная недостаточность. Причины, патогенез, морфология, осложнения, исходы.

23. Почечно-каменная болезнь

24. Поликистоз почек.

25. Нефросклероз.

26. Опухоли почек.

РУБЕЖНЫЙ КОНТРОЛЬ К РАЗДЕЛУ 5: форма рубежного контроля – компьютерное тестирование

РАЗДЕЛ 6. БОЛЕЗНИ ПОЛОВОЙ, ЭНДОКРИННОЙ И НЕРВНОЙ СИСТЕМ, ОПОРНО-ДВИГАТЕЛЬНОГО АППАРАТА

Цель: изучить болезни половой, эндокринной и нервной систем, опорно-двигательного аппарата с последующим применением полученных знаний в профессиональной деятельности

Перечень изучаемых элементов содержания: Болезни эндокринной системы. Болезни эндокринной части поджелудочной железы (сахарный диабет). Болезни щитовидной железы. Болезни околощитовидных желез. Болезни гипоталамо-гипофизарной

системы и гипофиза. Болезни надпочечников. Аутоиммунные полигландулярные синдромы. Опухоли эндокринных желез. Нейроэндокринные опухоли. Синдромы множественной эндокринной неоплазии.

Болезни молочных желез, мужской и женской половых систем. Патология беременности и послеродового периода. Болезни молочных желез. Болезни шейки и тела матки. Болезни яичников и маточных труб. Эндометриоз. Инфекции мужской половой системы. Болезни предстательной железы. Заболевания яичек и их придатков. Опухоли. Патология беременности и послеродового периода. Спонтанные аборты. Эктопическая беременность. Гестозы. Трофобластическая болезнь.

Болезни перинатального периода. Патология плаценты и пуповины. Задержка внутриутробного роста и развития плода. Недоношенность. Переношенность. Родовая травма и родовые повреждения. Болезни легких. Врожденные пороки развития. Внутриутробные инфекции. Гемолитическая болезнь новорожденного. Муковисцидоз. Опухоли у детей. Патология плаценты. Патология пуповины

Болезни опорно-двигательного аппарата. Заболевания костей. Остеопороз, остеопетроз, остеомиелит. Остеонекроз. Переломы костей. Рахит и остеомаляция. Сифилитические поражения костей. Болезни суставов. Ревматоидный артрит. Инфекционные артриты. Подагра и подагрический артрит. Опухоли и опухолеподобные образования костей и мягких тканей.

Болезни центральной и периферической нервной системы. Основные проявления поражений мозговой ткани. Расширяющиеся (объемные) внутричерепные поражения. Черепно-мозговая травма. Инфекционные поражения. Демиелинизирующие заболевания. Метаболические заболевания. Опухоли центральной нервной системы. Патология периферических нервов и параганглиев. Опухоли периферических нервов и параганглиев.

Вопросы для самоподготовки:

1. Болезни эндокринной системы
2. Болезни молочных желез, мужской и женской половых систем
3. Болезни перинатального периода
4. Болезни опорно-двигательного аппарата
5. Болезни центральной и периферической нервной системы

ПРАКТИЧЕСКОЕ ЗАДАНИЕ К РАЗДЕЛУ 6.

Форма практического задания: контрольная работа

Примерный перечень тем контрольных работ к разделу 6:

1. Болезни половых органов и молочных желез.
2. Болезни беременности и послеродового периода.
3. Болезни желез внутренней секреции.
4. Диффузный и узловатый, коллоидный зоб, морфологическая характеристика.
5. Эпидемический, спорадический, базедов зоб, зоб Хашимото и Риделя. Причины, механизм развития, патологическая анатомия, осложнения, причины смерти.
6. Гиперпаратиреоз. Причины, механизм развития, патологическая анатомия.
7. Паратиреоидная остеодистрофия /фиброзная дисплазия.
8. Сахарный диабет. Этиология, патогенез, патологическая анатомия.
9. Макро- и микроангиопатия как проявления диабета.
10. Виды диабетической микроангиопатии, морфология.
11. Диабетический гломерулосклероз.
12. Осложнения сахарного диабета. Причины смерти.
13. Ксерофтальмия. Этиология, патогенез, патологическая анатомия.

14. Пеллагра. Этиология, патогенез, патологическая анатомия.
15. Остеопороз, остеопетроз, остеомиелит.
16. Остеонекроз.
17. Переломы костей.
18. Рахит и остеомалация.
19. Сифилитические поражения костей.
20. Ревматоидный артрит.
21. Инфекционные артриты.
22. Подагра и подагрический артрит.
23. Опухоли и опухолеподобные образования костей и мягких тканей.
24. Опухоли центральной нервной системы.
25. Патология периферических нервов и параганглиев.

РУБЕЖНЫЙ КОНТРОЛЬ К РАЗДЕЛУ 6: форма рубежного контроля – компьютерное тестирование

РАЗДЕЛ 4. ФОНД ОЦЕНОЧНЫХ СРЕДСТВ ДЛЯ ПРОВЕДЕНИЯ ПРОМЕЖУТОЧНОЙ АТТЕСТАЦИИ ОБУЧАЮЩИХСЯ ПО ДИСЦИПЛИНЕ (МОДУЛЮ)

4.1. Форма промежуточной аттестации обучающегося по дисциплине (модулю)

Контрольными мероприятиями промежуточной аттестации обучающихся по дисциплине (модулю) являются **зачет и экзамен**, которые проводятся в **устной** форме.

4.2. Перечень компетенций с указанием этапов их формирования в процессе освоения образовательной программы

Код компетенции	Содержание компетенции (части компетенции)	Результаты обучения	Этапы формирования компетенций в процессе освоения образовательной программы
ОПК-5	Способен оценивать морфофункциональные, физиологические состояния и патологические процессы в организме человека для решения профессиональных задач	ОПК-5.1: Знает морфофункциональные, физиологические состояния и патологические процессы в организме человека с которыми связаны клинические признаки (патогенез симптомов)	Этап формирования знаний
		ОПК-5.2: Использует знания морфофункциональных, физиологических состояний и патологических процессов в организме человека в диагностических целях	Этап формирования умений

		ОПК-5.3: Владеет навыком обоснования диагноза с использованием морфофункциональных, физиологических состояний и патологических процессов в организме человека	Этап формирования навыков и получения опыта
--	--	---	---

4.3 Описание показателей и критериев оценивания компетенций на различных этапах их формирования, описание шкал оценивания

Код компетенции	Этапы формирования компетенций	Показатель оценивания компетенции	Критерии и шкалы оценивания
ОПК-5	Этап формирования знаний.	<p>Теоретический блок вопросов.</p> <p>Уровень освоения программного материала, логика и грамотность изложения, умение самостоятельно обобщать и излагать материал</p>	<p>1) обучающийся глубоко и прочно освоил программный материал, исчерпывающе, последовательно, грамотно и логически стройно его излагает, тесно увязывает с задачами и будущей деятельностью, не затрудняется с ответом при видоизменении задания, умеет самостоятельно обобщать и излагать материал, не допуская ошибок: [9-10] баллов;</p> <p>2) обучающийся твердо знает программный материал, грамотно и по существу излагает его, не допуская существенных неточностей в ответе на вопрос, может правильно применять теоретические положения: [8-9] баллов;</p> <p>3) обучающийся освоил основной материал, но не знает отдельных деталей, допускает неточности, недостаточно правильные формулировки, нарушает последовательность в изложении программного материала: [6-8] баллов;</p> <p>4) обучающийся не знает значительной части программного материала, допускает существенные</p>

			ошибки: [0-6] баллов.
ОПК-5	Этап формирования умений	<p>Аналитическое задание (<i>подготовка рефератов, ответы на тесты</i>)</p> <p>Практическое применение теоретических положений применительно к профессиональным задачам, обоснование принятых решений</p>	<p>1) свободно справляется с задачами и практическими заданиями, правильно обосновывает принятые решения, задание выполнено верно, даны ясные аналитические выводы к решению задания, подкрепленные теорией: [9-10] баллов;</p> <p>2) владеет необходимыми умениями и навыками при выполнении практических заданий, задание выполнено верно, отмечается хорошее развитие аргумента, однако отмечены погрешности в ответе, скорректированные при собеседовании: [8-9] баллов;</p> <p>3) испытывает затруднения в выполнении практических заданий, задание выполнено с ошибками, отсутствуют логические выводы и заключения к решению: [6-8] баллов;</p> <p>4) практические задания, задачи выполняет с большими затруднениями или задание не выполнено вообще, или задание выполнено не до конца, нет четких выводов и заключений по решению задания, сделаны неверные выводы по решению задания: [0-6] баллов.</p>
ОПК-5	Этап формирования навыков и получения опыта.	<p>Аналитическое задание (<i>подготовка рефератов, ответы на тесты</i>)</p> <p>Решение практических заданий и задач, владение навыками и умениями при выполнении практических заданий, самостоятельность, умение обобщать и излагать материал.</p>	<p>[8-9] баллов;</p> <p>3) испытывает затруднения в выполнении практических заданий, задание выполнено с ошибками, отсутствуют логические выводы и заключения к решению: [6-8] баллов;</p> <p>4) практические задания, задачи выполняет с большими затруднениями или задание не выполнено вообще, или задание выполнено не до конца, нет четких выводов и заключений по решению задания, сделаны неверные выводы по решению задания: [0-6] баллов.</p>

4.4 Типовые контрольные задания или иные материалы, необходимые для оценки знаний, умений, навыков и (или) опыта деятельности, характеризующих этапы формирования компетенций в процессе освоения образовательной программы

Примерные вопросы для проведения промежуточной аттестации обучающихся по дисциплине (модулю)

Теоретический блок вопросов:

1. Патологическая анатомия, её содержание, задачи, объекты, методы и уровни исследования. Роль и значение патологической анатомии в системе здравоохранения.

2. Патология клеточного ядра, цитоплазмы. Патология клетки как интегративное понятие.

3. Альтерация, дистрофии. Определение, сущность, причины. Клеточные и внеклеточные механизмы трофики. Классификация дистрофий.

4. Нарушения обмена веществ в клетках: паренхиматозные белковые дистрофии. Морфология, причины, патогенез.

5. Нарушения обмена веществ в клетках: паренхиматозные жировые дистрофии. Морфология, причины, патогенез.

6. Нарушения обмена веществ в клетках: паренхиматозные углеводные дистрофии. Морфология, причины, патогенез. Нарушения обмена гликопротеидов. Слизистая (коллоидная) дистрофия.

7. Нарушения обмена веществ в тканях: стромально-сосудистые белковые дистрофии: мукоидное набухание, фибриноидное набухание, гиалиноз.

8. Амилоидоз. Классификация. Морфология, причины, патогенез.

9. Нарушения обмена веществ в тканях : стромально-сосудистые жировые и углеводные дистрофии. Причины, патогенез, морфология.

10. Нарушения обмена веществ в клетках и тканях: смешанные дистрофии. Классификация, причины, патогенез, морфология.

11. Нарушения обмена хромопротеидов. Эндогенные гемоглобиногенные пигменты. Причины, виды, механизмы, морфология нарушений обмена.

12. Нарушение обмена эндогенных, протеиногеиных и липидогенных пигментов. Причины, виды, механизмы, морфология нарушений обмена.

13. Нарушения минерального обмена и обмена нуклеопротеидов.

14. Образование камней. Причины и механизм камнеобразования. Виды камней. Последствия камнеобразования.

15. Повреждение и гибель клеток и тканей: некроз. Причины, механизмы, классификация.

16. Клинико-морфологические формы некроза, их характеристика. Значение некроза и его исходов.

17. Смерть, признаки смерти, посмертные изменения.

18. Нарушение кровообращения и лимфообращения. Классификация, виды, характеристика.

19. Артериальное полнокровие. Причины, виды, морфология.

20. Венозное полнокровие. Причины, виды, морфология изменений в органах.

21. Малокровие (ишемия). Причины, виды, морфология, исходы. Шок. Виды, морфология.

22. Кровотечение, причины, виды, морфология, исходы, значение. Геморрагический диатез.

23. Плазморрагия. Стаз. Причины, механизм развития, морфология, исходы. Эмболия. Виды, исходы.

24. Эмболия. Виды, механизм развития, исходы.

25. Тромбоз. Причины, механизмы образования, виды, морфология, исходы, значения тромба. Синдром диссеминированного внутрисосудистого свертывания крови (ДВС – синдром).

26. Нарушения лимфообращения и содержания тканевой жидкости. Недостаточность лимфообразования. Отеки, эксикоз.

27. Воспаление. Определение, общие данные, этиология, патогенез, морфология воспаления.

28. Классификация и характеристика воспаления. Острое и хроническое воспаление.
29. Экссудативное воспаление, его виды, характеристика, механизмы, исходы.
30. Продуктивное воспаление. Его виды, причины, механизмы, морфология, исходы.
31. Иммунопатологические процессы. Морфология нарушений иммуногенеза. Аутоиммунизация и аутоиммунные болезни. Иммунодефицитные синдромы.
32. Приспособление, компенсация, регенерация. Сущность, морфогенез, виды, значение для организма.
33. Опухоли, общие данные, морфогенез и гистогенез опухолей. Предрак.
34. Доброкачественные и злокачественные опухоли. Критерии злокачественности, метастазы, рецидивы.
35. Современная классификация опухолей. Опухоли из меланинообразующей ткани,
36. Эпителиальные опухоли доброкачественные и злокачественные. Рак, его виды.
37. Мезенхимальные опухоли доброкачественные и злокачественные. Саркома, её виды.
38. Опухоли нервной системы и оболочек мозга доброкачественные и злокачественные.
39. Опухоли системы крови. Классификация, возрастные особенности.
40. Тератогенные опухоли, виды: гистиоидные, органоидные и организмоидные.
41. Лейкозы. Причины, патогенез, формы, морфология.
42. Лимфомы. Причина, патогенез, формы, морфология.
43. Болезни сердечно-сосудистой системы. Эндокардит, миокардит, перикардит. Причины, механизмы развития, морфология, исходы.
44. Пороки сердца приобретенные и врожденные.
45. Атеросклероз.
46. Гипертоническая болезнь и симптоматическая гипертония.
47. Ишемическая болезнь сердца, инфаркт миокарда.
48. Ревматические болезни. Ревматизм. Ревматические пороки сердца.
49. Острый и хронический бронхиты. Причины и механизмы развития, морфологическая характеристика, осложнения.
50. Крупозная пневмония. Этиология, патогенез, патологическая анатомия, осложнения.
51. Бронхопневмония. Этиология, патогенез, патологическая анатомия, осложнения.
52. Хронические неспецифические заболевания легких (ХНЗЛ). Патологическая анатомия нозологических форм.
53. Хроническая пневмония, Рак легкого.
54. Ангина. Причины, механизм развития, патологическая анатомия, осложнения.
55. Гастрит. Острый и хронический. Причины, механизмы, морфология, осложнения.
56. Язвенная болезнь желудка, двенадцатиперстной кишки. Рак желудка.
57. Энтерит. Колит острый и хронический. Аппендицит. Опухоли кишечника. Перитонит.
58. Гепатоз наследственный и приобретенный, острый и хронический. Токсическая дистрофия печени. Жировой гепатоз.

59. Гепатит острый и хронический, первичный и вторичный, вирусный гепатит, алкогольный гепатит, медикаментозный гепатит.
60. Цирроз печени. Рак печени.
61. Панкреатит. Причины, механизм развития, патологическая анатомия, осложнения. Рак поджелудочной железы.
62. Гломерулонефрит. Классификация, этиология, патогенез, морфология, осложнения, исходы.
63. Нефросклероз. Хроническая почечная недостаточность, патогенез, морфологическая характеристика.
64. Острая почечная недостаточность. Причины, патогенез, морфология, осложнения, исходы,
65. Почечно-каменная болезнь, поликистоз почек, нефросклероз, опухоли почек.
66. Болезни половых органов и молочных желез. Дисгормональные болезни. Воспалительные болезни. Опухоли,
67. Болезни беременности и послеродового периода.
68. Болезни желез внутренней секреции.
69. Общая морфология инфекционного процесса, реактивность организма, иммуноморфология инфекции. Классификация инфекционных болезней. Возбудитель, входные ворота, патогенез инфекции. Патоморфоз инфекционных болезней.
70. СПИД. Эпидемиология. Этиология, патогенез, морфология, стадии, осложнения, причины смерти.
71. Грипп, парагрипп, респираторно-синцитиальная инфекция, аденовирусная инфекция.
72. Эпидемический сыпной тиф. Этиология, эпидемиология, патогенез, патологическая анатомия, осложнения, причины смерти,
73. Брюшной тиф, сальмонеллез. Этиология, эпидемиология, патогенез, патологическая анатомия, осложнения, причины смерти.
74. Дизентерия, холера, иерсиниозы. Этиология, эпидемиология, патогенез, патологическая анатомия, осложнения, причины смерти,
75. Чума, туляремия. Этиология, эпидемиология, патогенез, патологическая анатомия, осложнения, причины смерти.
76. Сибирская язва, бруцеллез. Этиология, эпидемиология, патогенез, патологическая анатомия, осложнения, причины смерти.
77. Туберкулез. Этиология, патогенез, патологическая анатомия, осложнения, причины смерти.
78. Сифилис. Этиология, эпидемиология, патогенез, патологическая анатомия, осложнения, причины смерти.
79. Малярия, амебиаз, эхинококкоз. Этиология, эпидемиология, патогенез, патологическая анатомия, осложнения, причины смерти.
80. Сепсис. Этиология, патогенез, патологическая анатомия, осложнения, причины смерти. Патоморфоз.

4.5 Методические материалы, определяющие процедуры оценивания знаний, умений, навыков и (или) опыта деятельности, характеризующих этапы формирования компетенций

Промежуточная аттестация по дисциплине (модулю) проводится в соответствии с Положением о промежуточной аттестации обучающихся по основным профессиональным образовательным программам высшего образования – программ специалитета в Российском государственном социальном университете и Положение о балльно-рейтинговой системе оценки

успеваемости обучающихся по основным профессиональным образовательным программам высшего образования - программам бакалавриата, программам специалитета, программам магистратуры в Российском государственном социальном университете.

На промежуточную аттестацию отводится 20 рейтинговых баллов.

Ответы обучающегося на контрольном мероприятии промежуточной аттестации оцениваются педагогическим работником по 20 - балльной шкале, а итоговая оценка по дисциплине (модулю) выставляется по пятибалльной системе для экзамена, по системе зачтено/не зачтено для зачета.

Критерии выставления оценки определяются Положением о балльно-рейтинговой системе оценки успеваемости обучающихся по основным профессиональным образовательным программам высшего образования - программам бакалавриата, программам специалитета, программам магистратуры в Российском государственном социальном университете.

РАЗДЕЛ 5. УСЛОВИЯ РЕАЛИЗАЦИИ ДИСЦИПЛИНЫ (МОДУЛЯ)

5.1. Перечень основной и дополнительной учебной литературы для освоения дисциплины (модуля)

5.1.1. Основная литература

1. Долгих, В. Т. Патолофизиология. В 2 т. Том 1. Общая патолофизиология : учебник и практикум для вузов / В. Т. Долгих. — Москва : Издательство Юрайт, 2020. — 371 с. — (Высшее образование). — ISBN 978-5-534-11893-3. — Текст : электронный // ЭБС Юрайт [сайт]. — URL: <https://urait.ru/bcode/455692>

2. Долгих, В. Т. Патолофизиология. В 2 т. Том 2. Частная патолофизиология : учебник и практикум для вузов / В. Т. Долгих, О. В. Корпачева, А. В. Ершов. — Москва : Издательство Юрайт, 2020. — 351 с. — (Высшее образование). — ISBN 978-5-534-12047-9. — Текст : электронный // ЭБС Юрайт [сайт]. — URL: <https://urait.ru/bcode/457118>

5.1.2. Дополнительная литература

1. Ериков, В.М. Анатомо-физиологические особенности организма человека : учебное пособие : [16+] / В.М. Ериков, А.А. Никулин, Т.А. Сидоренко ; Рязанский государственный университет имени С. А. Есенина. — Москва ; Берлин : Директ-Медиа, 2020. — 317 с. : ил., схем. — Режим доступа: по подписке. — URL: <https://biblioclub.ru/index.php?page=book&id=596059>— Библиогр. в кн. — ISBN 978-5-4499-1511-5. — DOI 10.23681/596059. — Текст : электронный.

2. Красников, В. Е. Патолофизиология: общая нозология : учебное пособие для вузов / В. Е. Красников, Е. А. Чагина. — 2-е изд., перераб. и доп. — Москва : Издательство Юрайт, 2020. — 193 с. — (Высшее образование). — ISBN 978-5-534-07454-3. — Текст : электронный // ЭБС Юрайт [сайт]. — URL: <https://urait.ru/bcode/455380>.

3. Муканова, Ж.И. Патологическая анатомия : [12+] / Ж.И. Муканова, Н.И. Шевченко ; Научная книга. — 2-е изд. — Саратов : Научная книга, 2020. — 401 с. — Режим доступа: по подписке. — URL: <https://biblioclub.ru/index.php?page=book&id=578514>— ISBN 978-5-9758-1933-8. — Текст : электронный.

4. Павлова, Т. В. Патолофизиология головы и шеи : учебное пособие для вузов / Т. В. Павлова, Т. Н. Божук. — 2-е изд. — Москва : Издательство Юрайт, 2020. — 343 с. — (Высшее образование). — ISBN 978-5-534-13533-6. — Текст : электронный // ЭБС Юрайт [сайт]. — URL: <https://urait.ru/bcode/465341>

5.2 Перечень ресурсов информационно-коммуникационной сети «Интернет», необходимых для освоения дисциплины (модуля)

Название электронного	Описание электронного ресурса	Используемый для работы
------------------------------	--------------------------------------	--------------------------------

ресурса		адрес
Университетская информационная система РОССИЯ (УИС РОССИЯ)	Университетская информационная система РОССИЯ (УИС РОССИЯ) – электронная библиотека и база для исследований и учебных курсов в области экономики, управления, социологии, лингвистики, философии, филологии, международных отношений и других гуманитарных наук. УИС РОССИЯ поддерживается на базе Научно-исследовательского вычислительного центра МГУ имени М.В. Ломоносова	https://uisrussia.msu.ru/ 100% доступ
Электронная библиотека учебников	На сайте представлены учебники, лекции, доклады, монографии по естественным и гуманитарным наукам.	http://studentam.net 100% доступ
Cyberleninka Единое окно доступа к образовательным ресурсам Электронные библиотеки. Электронные библиотеки, словари, энциклопедии	Содержит каталог научной периодики по большому количеству научных дисциплин, который содержит полную информацию о научных журналах в электронном виде, включающую их описания и все вышедшие выпуски с содержанием, темами научных статей и их полными текстами. Информационная система предоставляет свободный доступ к каталогу образовательных интернет-ресурсов и полнотекстовой электронной учебно-методической библиотеке для общего и профессионального образования Интернет-ресурсы образовательного и научно-образовательного назначения, оформленные в виде электронных библиотек, словарей и энциклопедий, предоставляют открытый доступ к полнотекстовым информационным ресурсам, представленным в электронном формате — учебникам и учебным пособиям, хрестоматиям и художественным произведениям, историческим источникам и научно-популярным статьям, справочным изданиям и др.	http://cyberleninka.ru/journal 100% доступ http://window.edu.ru/library 100% доступ http://gigabaza.ru/doc/131454.html 100% доступ

5.3 Методические указания для обучающихся по освоению дисциплины (модуля)

Освоение обучающимся дисциплины (модуля) «*Патологическая анатомия*» предполагает изучение материалов дисциплины на аудиторных занятиях и в ходе самостоятельной работы. Аудиторные занятия проходят в форме лекций, семинаров и практических занятий. Самостоятельная работа включает разнообразный комплекс видов и форм работы обучающихся.

Для успешного освоения дисциплины (модуля) и достижения поставленных целей необходимо внимательно ознакомиться с рабочей программы дисциплины (модуля), доступной в электронной информационно-образовательной среде РГСУ.

Следует обратить внимание на списки основной и дополнительной литературы, на предлагаемые преподавателем ресурсы информационно-телекоммуникационной сети Интернет. Эта информация необходима для самостоятельной работы обучающегося.

При подготовке к аудиторным занятиям необходимо помнить особенности каждой формы его проведения.

Подготовка к учебному занятию лекционного типа заключается в следующем.

С целью обеспечения успешного обучения обучающийся должен готовиться к лекции, поскольку она является важнейшей формой организации учебного процесса, поскольку:

- знакомит с новым учебным материалом;
- разъясняет учебные элементы, трудные для понимания;
- систематизирует учебный материал;
- ориентирует в учебном процессе.

С этой целью:

- внимательно прочитайте материал предыдущей лекции;
- ознакомьтесь с учебным материалом по учебнику и учебным пособиям с темой прочитанной лекции;
- внесите дополнения к полученным ранее знаниям по теме лекции на полях лекционной тетради;
- запишите возможные вопросы, которые вы зададите лектору на лекции по материалу изученной лекции;
- постарайтесь уяснить место изучаемой темы в своей подготовке;
- узнайте тему предстоящей лекции (по тематическому плану, по информации лектора) и запишите информацию, которой вы владеете по данному вопросу.

Подготовка к занятию семинарского типа

Предварительная подготовка к учебному занятию семинарского типа заключается в изучении теоретического материала в отведенное для самостоятельной работы время, ознакомление с инструктивными материалами с целью осознания задач лабораторной работы/практического занятия, техники безопасности при работе с приборами, веществами.

Работа во время проведения учебного занятия семинарского типа включает:

- консультирование студентов преподавателями и вспомогательным персоналом с целью предоставления исчерпывающей информации, необходимой для самостоятельного выполнения предложенных преподавателем задач, ознакомление с правилами техники безопасности при работе в лаборатории;
- самостоятельное выполнение заданий согласно обозначенной учебной программой тематики.

Самостоятельная работа.

Для более углубленного изучения темы задания для самостоятельной работы рекомендуется выполнять параллельно с изучением данной темы. При выполнении заданий по возможности используйте наглядное представление материала. Более подробная информация о самостоятельной работе представлена в разделах «Учебно-методическое обеспечение самостоятельной работы по дисциплине (модулю)», «Методические указания к самостоятельной работе по дисциплине (модулю)».

5.4 Информационно-технологическое обеспечение образовательного процесса по дисциплине (модулю)

5.4.1. Средства информационных технологий

1. Персональные компьютеры;
2. Средства доступа к Интернет;
3. Проектор.

5.4.2. Программное обеспечение

- 1.Операционная система Windows 7
- 2.Microsoft Office Professional Plus 2007 Russian Academic OPEN No Level
- 3.Справочно-правовая система Консультант+

4. Acrobat Reader DC
5. 7-Zip
6. SKY DNS
7. TrueConf(client).

5.4.3. Информационные справочные системы

№ №	Название электронного ресурса	Описание электронного ресурса	Используемый для работы адрес
1.	ЭБС «Университетская библиотека онлайн»	Электронная библиотека учебников, учебных пособий, монографий, периодических изданий, справочников, словарей, энциклопедий, видео- и аудиоматериалов, иллюстрированных изданий	http://biblioclub.ru/ 100% доступ
2.	Научная электронная библиотека "eLIBRARY.ru"	Крупнейший российский информационно-аналитический портал в области науки, технологии, медицины и образования, содержащий рефераты и полные тексты научных публикаций	http://elibrary.ru/ 100% доступ
3.	ЭБС издательства «Юрайт»	Виртуальный читальный зал учебников и учебных пособий от авторов ведущих вузов России по различным дисциплинам	https://urait.ru/ 100% доступ
4.	База данных "EastView"	Полнотекстовая база данных источников по общественным и гуманитарным наукам.	http://ebiblioteka.ru/ 100% доступ
5.	База данных международного индекса научного цитирования "Scopus"	Библиографическая и реферативная база данных и инструмент для отслеживания цитируемости статей, опубликованных в научных изданиях	http://www.scopus.com/ 100% доступ
6.	База данных международного индекса научного цитирования "Web of Science"	Библиографическая и реферативная база данных и инструмент для отслеживания цитируемости статей, опубликованных в научных изданиях	http://webofknowledge.com 100% доступ
7.	Видеотека учебных фильмов «Решение»	Коллекция учебных видеофильмов	http://eduvideo.online 100% доступ

5.5 Материально-техническое обеспечение образовательного процесса по дисциплине (модулю)

Для изучения дисциплины (модуля) «*Патологическая анатомия*» в рамках реализации основной профессиональной образовательной программы высшего образования – программы специалитета по специальности *31.05.01 Лечебное дело* используются:

Учебная аудитория для занятий лекционного типа оснащена специализированной мебелью (стол для преподавателя, парты, стулья, доска для написания мелом); техническими средствами обучения (видеопроjectionное оборудование, средства звуковоспроизведения, экран и имеющие выход в сеть Интернет).

Учебная аудитория для занятий семинарского типа: оснащена специализированной мебелью (стол для преподавателя, парты, стулья, доска для написания мелом); техническими средствами обучения (видеопроjectionное оборудование, средства звуковоспроизведения, экран и имеющие выход в сеть Интернет), а также наглядными пособиями (12 пособий - мышечная система, 15 - внутренние органы, 10 - с различными нозологиями, 10 - строение анализаторов), муляжами (2 – скелета, набор всех костей, 2 муляжа – головной мозг, 3 муляжа –

сердце, 1 муляж – желудок, 1 муляж – мочевой пузырь, 1 муляж – почка и др.), схемами – большого и малого круга кровообращения, 2-ва световых микроскопа (с препаратами) и др.

Помещения для самостоятельной работы обучающихся: оснащены специализированной мебелью (парты, стулья) техническими средствами обучения (персональные компьютеры с доступом в сеть интернет и обеспечением доступа в электронно-информационную среду университета, программным обеспечением).

5.6 Образовательные технологии

При реализации дисциплины (модуля) «*Патологическая анатомия*» применяются различные образовательные технологии, в том числе технологии электронного обучения.

Освоение дисциплины (модуля) «*Патологическая анатомия*» предусматривает использование в учебном процессе активных и интерактивных форм проведения учебных занятий в форме разбора конкретных ситуаций, ситуационных задач в сочетании с внеаудиторной работой с целью формирования и развития профессиональных навыков обучающихся.

При освоении дисциплины (модуля) «*Патологическая анатомия*» предусмотрено применение электронного обучения.

Учебные часы дисциплины «*Патологическая анатомия*» предусматривают классическую контактную работу преподавателя с обучающимся в аудитории и контактную работу посредством электронной информационно-образовательной среды в синхронном и асинхронном режиме (вне аудитории) посредством применения возможностей компьютерных технологий (электронная почта, электронный учебник, тестирование, вебинар, видеофильм, презентация, форум и др.).

В рамках дисциплины (модуля) «*Патологическая анатомия*» предусмотрены встречи с руководителями и работниками организаций, деятельность которых связана со *специализацией* реализуемой основной профессиональной образовательной программы высшего образования – программы специалитета.

ЛИСТ РЕГИСТРАЦИИ ИЗМЕНЕНИЙ

№ п/п	Содержание изменения	Реквизиты документа об утверждении изменения	Дата введения изменения
1.	Утверждена и введена в действие решением Ученого совета медицинского факультета на основании Федерального государственного образовательного стандарта высшего образования по специальности 31.05.01 Лечебное дело (специалитет), утвержденного приказом Министерства науки и высшего образования Российской Федерации от 12.08.2020 г. № 988	Протокол заседания Ученого совета медицинского факультета № 12 от «07» июня 2021 года	01.09.2021



Министерство науки и высшего образования Российской Федерации
Федеральное государственное бюджетное образовательное учреждение
высшего образования
«Российский государственный социальный университет»

«УТВЕРЖДАЮ»

Декан медицинского факультета

_____/Т.В.Котова/
«07» июня 2021 г.

РАБОЧАЯ ПРОГРАММА ДИСЦИПЛИНЫ (МОДУЛЯ)

НОРМАЛЬНАЯ ФИЗИОЛОГИЯ

Специальность
31.05.01 Лечебное дело

Специализация
Лечебное дело

**ОБРАЗОВАТЕЛЬНАЯ ПРОГРАММА ВЫСШЕГО ОБРАЗОВАНИЯ - ПРО-
ГРАММА СПЕЦИАЛИТЕТА**

Уровень профессионального образования
Высшее образование –специалитет

Форма обучения
Очная


Москва 2021

Рабочая программа дисциплины (модуля) «Нормальная физиология» разработана на основании федерального государственного образовательного стандарта высшего образования - специалитета по специальности 31.05.01 Лечебное дело, утвержденного приказом Министерства науки и высшего образования Российской Федерации от 12.08.2020 г. №988, учебного плана по основной профессиональной образовательной программе высшего образования - программы специалитета по специальности 31.05.01 Лечебное дело, а также с учетом следующих профессиональных стандартов, сопряженных с профессиональной деятельностью выпускника:

– 02.009 «Врач-лечебник (врач-терапевт участковый)»

Рабочая программа дисциплины (модуля) разработана рабочей группой в составе: кандидат медицинских наук, декан медицинского факультета Котова Т.В., кандидат медицинских наук, доцент медицинского факультета Гришан М.А., доктор медицинских наук, доктор биологических наук, профессор Медведев И.Н.

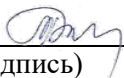
Руководитель основной образовательной программы кандидат медицинских наук, декан медицинского факультета



(подпись) Т.В.Котова

Рабочая программа дисциплины (модуля) обсуждена и утверждена на Ученом совете Медицинского факультета
Протокол №12 от 07 июня 2021 года


Декан факультета, кандидат
медицинских наук



(подпись) Т.В.Котова

Рабочая программа дисциплины (модуля) рекомендована к утверждению представителями организаций-работодателей:

Главный врач
ГБУЗ «ГКБ имени А.К. Ерамишанцева
ДЗМ»



(подпись) А.Р. Габриелян


Рабочая программа дисциплины (модуля) рецензирована и рекомендована к утверждению:

Главный врач
ГБУЗ «ГП № 9 ДЗМ»



(подпись) Э.А. Каспарова

Кандидат педагогических наук, доцент, доцент факультета физической культуры



(подпись) А.В.Корнев

Согласовано
Научная библиотека, директор



(подпись) И.Г. Маляр

СОДЕРЖАНИЕ

РАЗДЕЛ 1. ПАСПОРТ РАБОЧЕЙ ПРОГРАММЫ ДИСЦИПЛИНЫ (МОДУЛЯ)	4
1.1 Цель и задачи дисциплины (модуля).....	4
1.2. Место дисциплины (модуля) в структуре основной профессиональной образовательной программы высшего образования-программы специалитета	4
1.3 Планируемые результаты обучения по дисциплине (модулю) в рамках планируемых результатов освоения основной профессиональной образовательной программы высшего образования – программы специалитета, соотнесенные с установленными индикаторами достижения компетенций	5
РАЗДЕЛ 2. СТРУКТУРА И СОДЕРЖАНИЕ ДИСЦИПЛИНЫ	5
2.1 Объем дисциплины (модуля), включая контактную работы обучающегося с педагогическими работниками и самостоятельную работу обучающегося	5
2.2. Учебно-тематический план дисциплины (модуля).....	6
РАЗДЕЛ 3. УЧЕБНО-МЕТОДИЧЕСКОЕ ОБЕСПЕЧЕНИЕ САМОСТОЯТЕЛЬНОЙ РАБОТЫ ОБУЧАЮЩИХСЯ ПО ДИСЦИПЛИНЕ (МОДУЛЮ)	8
3.1. Виды самостоятельной работы обучающихся по дисциплине (модулю).....	8
3.2 Методические указания к самостоятельной работе по дисциплине (модулю)	10
РАЗДЕЛ 4. ФОНД ОЦЕНОЧНЫХ СРЕДСТВ ДЛЯ ПРОВЕДЕНИЯ ПРОМЕЖУТОЧНОЙ АТТЕСТАЦИИ ОБУЧАЮЩИХСЯ ПО ДИСЦИПЛИНЕ (МОДУЛЮ)	10
4.1. Форма промежуточной аттестации обучающегося по дисциплине (модулю).....	25
4.2. Перечень компетенций с указанием этапов их формирования в процессе освоения образовательной программы	25
4.3 Описание показателей и критериев оценивания компетенций на различных этапах их формирования, описание шкал оценивания	26
4.4 Типовые контрольные задания или иные материалы, необходимые для оценки знаний, умений, навыков и (или) опыта деятельности, характеризующих этапы формирования компетенций в процессе освоения образовательной программы.....	27
4.5 Методические материалы, определяющие процедуры оценивания знаний, умений, навыков и (или) опыта деятельности, характеризующих этапы формирования компетенций	27
РАЗДЕЛ 5. УСЛОВИЯ РЕАЛИЗАЦИИ ДИСЦИПЛИНЫ	31
5.1. Перечень основной и дополнительной учебной литературы для освоения дисциплины (модуля).....	31
5.2 Перечень ресурсов информационно-коммуникационной сети «Интернет», необходимых для освоения дисциплины (модуля)	32
5.3 Методические указания для обучающихся по освоению дисциплины (модуля).....	32
5.4 Информационно-технологическое обеспечение образовательного процесса по дисциплине (модулю)	33
5.5 Материально-техническое обеспечение образовательного процесса по дисциплине (модулю).....	34
5.6 Образовательные технологии	34
ЛИСТ РЕГИСТРАЦИИ ИЗМЕНЕНИЙ.....	36

РАЗДЕЛ 1. ПАСПОРТ РАБОЧЕЙ ПРОГРАММЫ ДИСЦИПЛИНЫ (МОДУЛЯ)

1.1 Цель и задачи дисциплины (модуля)

Цель дисциплины (модуля) заключается в получении обучающимися знаний о жизнедеятельности целостного организма и его отдельных частей, об основных закономерностях функционирования и механизмах их регуляции при взаимодействии между собой и с факторами внешней среды, формировании навыков применения клинико-физиологических методов исследования, используемых в функциональной диагностике и при изучении интегративной деятельности человека.

Задачи дисциплины (модуля):

1. развитие навыков анализа функций целостного организма с позиции интегральной физиологии, аналитической методологии и основ холистической медицины;
2. формирование системного подхода в понимании физиологических механизмов, лежащих в основе взаимодействия с факторами внешней среды и реализации адаптивных стратегий организма человека и животных осуществления нормальных функций организма человека с позиции концепции функциональных систем;
3. обучение методам и принципам исследования и оценки состояния регуляторных и гомеостатических систем организма в эксперименте и при разных видах целенаправленной деятельности, с учетом их применимости в клинической практике;
4. освоение закономерностей функционирования различных систем организма человека и особенностей межсистемных взаимодействий в условиях выполнения целенаправленной деятельности с позиции учения об адаптации и кроссадаптации;
5. изучение роли высшей нервной деятельности в регуляции физиологических функций человека и целенаправленного управления резервными возможностями организма в условиях нормы и патологии;
6. ознакомление с основными принципами моделирования физиологических процессов и существующими компьютерными моделями, применяемыми для изучения и целенаправленного управления висцеральными функциями организма;
7. формирование основ клинического мышления на основании анализа характера и структуры межорганных и межсистемных отношений с позиции интегративной физиологии для будущей практической деятельности врача.

1.2. Место дисциплины (модуля) в структуре основной профессиональной образовательной программы высшего образования-программы специалитета

Дисциплина (модуль) *«Нормальная физиология»* реализуется в *обязательной* части основной образовательной программы по специальности 31.05.01 Лечебное дело *очной* формы обучения.

Изучение дисциплины (модуля) *«Нормальная физиология»* базируется на знаниях и умениях, полученных обучающимися ранее в ходе освоения программного материала ряда дисциплин (модулей): «Нормальная анатомия», «Гистология, эмбриология, цитология и генетика» и др.

Перечень последующих дисциплин (модулей), для которых необходимы знания, умения и навыки, формируемые данной дисциплиной (модулем):

- Пропедевтика внутренних болезней и основы медицинской документации
- Патологическая физиология и др.

1.3 Планируемые результаты обучения по дисциплине (модулю) в рамках планируемых результатов освоения основной профессиональной образовательной программы высшего образования – программы специалитета, соотношенные с установленными индикаторами достижения компетенций

Процесс освоения дисциплины (модуля) направлен на формирование у обучающихся следующих общепрофессиональных компетенций: ОПК-5, в соответствии с основной профессиональной образовательной программой высшего образования – программой специалитета по специальности *31.05.01 Лечебное дело*.

В результате освоения дисциплины (модуля) обучающийся должен демонстрировать следующие результаты:

Категория компетенций	Код компетенции	Формулировка компетенции	Код и наименование индикатора достижения компетенции
Этиология и патогенез	ОПК-5	Способен оценивать морфофункциональные, физиологические состояния и патологические процессы в организме человека для решения профессиональных задач	ОПК-5.1: Знает морфофункциональные, физиологические состояния и патологические процессы в организме человека с которыми связаны клинические признаки (патогенез симптомов)
			ОПК-5.2: Использует знания морфофункциональных, физиологических состояний и патологических процессов в организме человека в диагностических целях
			ОПК-5.3: Владеет навыком обоснования диагноза с использованием морфофункциональных, физиологических состояний и патологических процессов в организме человека

РАЗДЕЛ 2. СТРУКТУРА И СОДЕРЖАНИЕ ДИСЦИПЛИНЫ (МОДУЛЯ)

2.1 Объем дисциплины (модуля), включая контактную работу обучающегося с педагогическими работниками и самостоятельную работу обучающегося

Общая трудоемкость дисциплины (модуля), изучаемой в 3,4 семестрах, составляет 6 зачетных единиц. По дисциплине предусмотрены зачет и экзамен.

Очная форма обучения

Вид учебной работы	Всего часов	Семестры	
		3	4
Контактная работа обучающихся с педагогическими работниками (по видам учебных занятий) (всего):	108	54	54

Учебные занятия лекционного типа	24	12	12
Практические занятия	36	18	18
Лабораторные занятия	0	0	0
Иная контактная работа	48	24	24
Самостоятельная работа обучающихся, всего	63	45	18
Контроль промежуточной аттестации (час)	45	9	36
ОБЪЕМ ДИСЦИПЛИНЫ (МОДУЛЯ) В ЧАСАХ	216	108	108

2.2. Учебно-тематический план дисциплины (модуля)

Очной формы обучения

Раздел, тема	Виды учебной работы, академических часов						
	Всего	Самостоятельная работа	Контактная работа обучающихся с педагогическими работниками				
			Всего	Лекционные занятия	Семинарские/практические занятия	Лабораторные занятия	Иная контактная работа
Семестр 3							
Раздел 1. Физиология эндокринной системы	36	18	18	4	6	0	8
Тема 1.1. Основные компоненты эндокринной системы	18	10	8	2	2	0	4
Тема 1.2. Классификация гормонов	18	8	10	2	4	0	4
Раздел 2. Физиология центральной нервной системы. Физиология высшей нервной деятельности	36	18	18	4	6	0	8
Тема 2.1. Физиология центральной нервной системы	18	10	8	2	2	0	4
Тема 2.2. Физиология высшей нервной деятельности	18	8	10	2	4	0	4
Раздел 3. Физиология сенсорных систем. Физиология боли	36	18	18	4	6	0	8
Тема 3.1. Физиология сенсорных систем.	18	10	8	2	2	0	4
Тема 3.2. Физиология боли	18	8	10	2	4	0	4
Контроль промежуточной аттестации (час)	9						

Раздел, тема	Виды учебной работы, академических часов						
	Всего	Самостоятельная работа	Контактная работа обучающихся с педагогическими работниками				
			Всего	Лекционные занятия	Семинарские/практические занятия	Лабораторные занятия	Иная контактная работа
Общий объем, часов	108	45 (54)	54	12	18	0	24
Форма промежуточной аттестации	зачет						
4 семестр							
Раздел 4. Физиология крови. Физиология кровообращения	36	18	18	4	6	0	8
Тема 4.1. Понятие крови, системы крови. Количество циркулирующей крови, ее состав. Функции крови. Процесс свертывания крови (гемостаз), его значение.	18	10	8	2	2	0	4
Тема 4.2. Понятие физиологической системы кровообращения (сердечно-сосудистой системы). Методы регистрации электрических проявлений сердечной деятельности. Основные отведения ЭКГ у человека	18	8	10	2	4	0	4
Раздел 5. Физиология дыхания. Физиология пищеварения. Физиология выделения.	36	18	18	4	6	0	8
Тема 5.1. Значение дыхания для организма. Основные этапы процесса. Представление о регуляции дыхания по принципу возмущения и принципу отклонения.	12	6	6	2	2	0	2
Тема 5.2. Пищеварение, его значение, типы и формы. Особенности пищеварения, значение микрофлоры в этом процессе	12	6	6	2	2	0	2
Тема 5.3. Понятие выделения, его роль в поддержании гомеостаза.	12	6	6	0	2	0	4

Раздел, тема	Виды учебной работы, академических часов						
	Всего	Самостоятельная работа	Контактная работа обучающихся с педагогическими работниками				
			Всего	Лекционные занятия	Семинарские/практические занятия	Лабораторные занятия	Иная контактная работа
Раздел 6. Физиология функциональных состояний	36	18	18	4	6	0	8
Тема 6.1. Понятие функционального состояния. Способы оценки функционального состояния. Оптимальный уровень функционального состояния.	18	10	8	2	2	0	4
Тема 6.2. Функциональное состояние человека в условиях эмоционально напряженной деятельности	18	8	10	2	4	0	4
Контроль промежуточной аттестации (час)	36						
Общий объем, часов	108	18 (54)	54	12	18	0	24
Форма промежуточной аттестации	экзамен						
Общий объем часов по дисциплине (модулю)	216	63 (108)	108	24	36	0	48

РАЗДЕЛ 3. УЧЕБНО-МЕТОДИЧЕСКОЕ ОБЕСПЕЧЕНИЕ САМОСТОЯТЕЛЬНОЙ РАБОТЫ ОБУЧАЮЩИХСЯ ПО ДИСЦИПЛИНЕ (МОДУЛЮ)

3.1. Виды самостоятельной работы обучающихся по дисциплине (модулю)

Очной формы обучения

Раздел, тема	Всего	Виды самостоятельной работы обучающихся					
		Академическая активность, час	Форма академической активности	Выполнение практ. заданий, час	Форма практического задания	Рубежный текущий контроль, час	Форма рубежного текущего контроля
Семестр 3							

Раздел 1. Физиология эндокринной системы	18	8	Подготовка к лекционным и практическим занятиям, самостоятельное изучение раздела в ЭИОС	8	Контрольная работа	2	Компьютерное тестирование
Раздел 2. Физиология центральной нервной системы. Физиология высшей нервной деятельности	18	8	Подготовка к лекционным и практическим занятиям, самостоятельное изучение раздела в ЭИОС	8	Контрольная работа	2	Компьютерное тестирование
Раздел 3. Физиология сенсорных систем. Физиология боли	18	8	Подготовка к лекционным и практическим занятиям, самостоятельное изучение раздела в ЭИОС	8	Контрольная работа	2	Компьютерное тестирование
Объем по дисциплине (модулю), часов	45 (54)	24	-	24	-	6	-
Семестр 4							
Раздел 4. Физиология крови. Физиология кровообращения	18	8	Подготовка к лекционным и практическим занятиям, самостоятельное изучение раздела в ЭИОС	8	Контрольная работа	2	Компьютерное тестирование
Раздел 5. Физиология дыхания. Физиология пищеварения. Физиология выделения.	18	8	Подготовка к лекционным и практическим занятиям, самостоятельное изучение раздела в ЭИОС	8	Контрольная работа	2	Компьютерное тестирование
Раздел 6. Физиология функциональных состояний	18	8	Подготовка к лекционным и практическим занятиям, самостоятельное изучение раздела в ЭИОС	8	Контрольная работа	2	Компьютерное тестирование
Объем по дисциплине (модулю), часов	18 (54)	24	-	24	-	6	-
Общий объем по дисциплине (модулю), часов	63 (108)	48	-	48	-	12	-

3.2 Методические указания к самостоятельной работе по дисциплине (модулю)

РАЗДЕЛ 1. ФИЗИОЛОГИЯ ЭНДОКРИННОЙ СИСТЕМЫ

Цель: изучить закономерности функционирования эндокринной системы, с целью формирования навыков анализа функций целостного организма с позиции интегральной физиологии, аналитической методологии.

Перечень изучаемых элементов содержания: Основные компоненты эндокринной системы (локальная и диффузная эндокринные системы). Понятие желез внутренней секреции. Виды желез внутренней секреции. Центральные и периферические железы. Рабочие системы желез внутренней секреции. Понятие эндокринной и нейроэндокринной клеток. Виды биологически активных веществ: гормоны, гормоноподобные пептиды, нейrogормоны, нейромедиаторы, модуляторы. Функциональные признаки гормонов, отличающие их от других биологически активных веществ. Классификацию гормонов. Формы передачи регулирующих влияний с помощью биологически активных веществ. Механизмы действия гормонов на клетки-мишени. Типы физиологического действия (метаболический, морфогенетический, кинетический, корректирующий) и значение гормонов. Нервная и гуморальная регуляция деятельности желез внутренней секреции. Роль отрицательных обратных связей в саморегуляции желез внутренней секреции. Гормоны желез внутренней секреции, их влияние на обменные процессы и функции организма.

Вопросы для самоподготовки:

1. Основные компоненты эндокринной системы (локальная и диффузная эндокринные системы).
2. Гормоны желез внутренней секреции, их влияние на обменные процессы и функции организма.

ПРАКТИЧЕСКОЕ ЗАДАНИЕ К РАЗДЕЛУ 1.

Форма практического задания: контрольная работа.

Примерный перечень тем контрольных работ 1:

1. Функции эндокринной системы. Функциональное значение гормонов.
2. Функциональная классификация гормонов. Механизмы синтеза гормонов, секреции, транспорта кровью и разрушения.
3. Общие принципы эндокринной патологии.
4. Общие механизмы действия гормонов на клеточном уровне (взаимодействие с мембранными рецепторами, цитозольными рецепторами, ядром). Вторичные посредники, их роль.
5. Механизмы гормональной регуляции физиологических функций. Ее особенности по сравнению с нервной регуляцией.
6. Системы прямой и обратной (положительной и отрицательной) связей. Методы изучения эндокринной системы.
7. Гипоталамо-гипофизарная система. Ее функциональная организация. Нейросекреторные клетки гипоталамуса.
8. Характеристика тропных гормонов и релизинг-гормонов (либеринов, статинов). Гормоны эпифиза.
9. Аденогипофиз, связь его с гипоталамусом. Характер действия гормонов передней доли гипофиза. Гипо- и гиперсекреция гормонов аденогипофиза.
10. Нейрогипофиз, связь его с гипоталамусом. Эффекты гормонов задней доли гипофиза (оксигоцина, АДГ).
11. Роль АДГ в регуляции объема жидкости в организме. Несахарное мочеизнурение.
12. Щитовидная и паращитовидная железы, их функции. Механизмы поддержания концентрации кальция и фосфатов в крови. Значение витамина Д. Состояния гипои гиперфункции.

13. Эндокринная функция поджелудочной железы. Механизмы действия ее гормонов на углеводный, жировой, белковый обмен. Регуляция содержания глюкозы в печени, мышечной ткани, нервных клетках.
14. Сахарный диабет. Гиперинсулинемия.
15. Кора надпочечников. Функции гормонов коры надпочечников. Регуляция секреции кортикоидов. Гипо- и гиперфункция коры надпочечников.
16. Симпато-адреналовая система, ее функциональная организация. Катехоламины как медиаторы и гормоны. Участие в стрессе. Нервная регуляция хромаффинной ткани надпочечников.
17. Половые железы. Функции женских половых гормонов.
18. Менструальноовариальный цикл, его механизм.
19. Оплодотворение, беременность, роды, лактация. Эндокринная регуляция этих процессов.
20. Функции мужских половых гормонов. Регуляция их образования. Пре- и постнатальное влияние половых гормонов на организм.

РУБЕЖНЫЙ КОНТРОЛЬ К РАЗДЕЛУ 1: форма рубежного контроля – компьютерное тестирование

РАЗДЕЛ 2. ФИЗИОЛОГИЯ ЦЕНТРАЛЬНОЙ НЕРВНОЙ СИСТЕМЫ. ФИЗИОЛОГИЯ ВЫСШЕЙ НЕРВНОЙ ДЕЯТЕЛЬНОСТИ

Цель: изучить роль высшей нервной деятельности в регуляции физиологических функций человека и целенаправленного управления резервными возможностями организма в условиях нормы и патологии

Перечень изучаемых элементов содержания: Морфофункциональная организация нейрона как единицы нервной системы. Возникновение локального и распространяющегося возбуждений в нейроне. Интегративная функция нейрона. Классификация нейронов. Понятие нервного центра в широком и узком смысле слова. Физиологические свойства нервных центров. Основные принципы распространения возбуждения в нервных центрах, в нейронных сетях. Принципы координационной деятельности ЦНС. Рефлекторный принцип деятельности нервной системы и принципы рефлекторной теории. Рефлекс - основной механизм приспособительного реагирования организма на изменения условий внутренней и внешней среды. Значение торможения в ЦНС. История открытия периферического и центрального торможения. Виды центрального торможения. Механизмы взаимодействия возбуждающих (ВПСП) и тормозящих (ТПСП) влияний на нейроне. Механизмы деполяризационного (пессимального) и гиперполяризационного торможения нейрона. Роль различных отделов ЦНС в регуляции физиологических функций. Пластичность коры (Э.А. Асратян). Кортиково-подкорковые и корково-висцеральные взаимоотношения (К.М. Быков). Функциональная асимметрия полушарий у человека. Понятие мышечного тонуса. Рефлекторная природа и функциональное значение тонуса мышц. Типы проприорецепторов, их локализация, строение, роль в поддержании мышечного тонуса. Морфологическая основа сухожильного рефлекса. Механизм возникновения и регуляции мышечного тонуса на спинальном уровне (спинального тонуса). Пути и механизмы влияния структур продолговатого мозга и мозжечка на мышечный тонус. Механизм возникновения состояния децеребрационной ригидности (контракильного тонуса) у бульбарного животного. Структуры среднего мозга, участвующие в формировании мезэнцефалического тонуса. Пластический тонус у диэнцефалического животного. Участие компонентов стриаталлидарной системы и коры больших полушарий в регуляции мышечного тонуса. Понятие тонического рефлекса. Виды тонических рефлексов (статические и статико-кинетические). Участие структур спинного, продолговатого и среднего мозга в их осуществлении. Автономная (вегетативная) нервная система. Ее функции. Физиологические особенности симпатического и парасимпатического отделов автономной

нервной системы. Основные виды медиаторов и рецепторов. Роль различных отделов в регуляции функций автономной нервной системы.

Понятие ВНД. Представление о проявлениях ВНД (врожденных и приобретенных формах поведения, высших психических функциях). Понятие условного рефлекса. История открытия условных рефлексов. Значение работ И.П.Павлова и его последователей в создании учения об условных рефлексах и физиологии ВНД. Сравнительная характеристика условных и безусловных рефлексов. Значение условных рефлексов в приспособлении животных и человека к условиям существования. Правила, стадии и механизмы выработки условных рефлексов. Классификация условных рефлексов. Торможение в ВНД, его виды, условия возникновения. Значение торможения условных рефлексов. Понятие типа ВНД (по И.П. Павлову). Классификация и характеристика типов ВНД. Роль типов ВНД и других индивидуально-типологических характеристик человека в реализации приспособительной деятельности. Понятия психики и высших психических функций. Виды основных психических функций. Понятие мотивации. Классификация мотиваций. Представление о механизме их возникновения. Понятие эмоции. Виды эмоций. Представление о механизме их возникновения. Понятие памяти. Виды памяти. Представление о механизмах кратковременной и долговременной памяти. Понятие мышления. Виды мышления. Роль различных структур мозга в реализации процесса мышления. Развитие абстрактного мышления в онтогенезе человека. Понятие речи. Виды речи и функции речи. Представление о механизмах речи, функциональной асимметрии коры больших полушарий головного мозга, связанной с развитием речи у человека. Понятие сознания. Особенности эмоций у детей в раннем онтогенезе, развитие, речи у детей - роль социальной среды, формирование обобщающего значения слова. Представление о физиологических и психофизиологических методах исследования психических функций. Понятие о целенаправленном поведении. Анализ компонентов функциональной системы поведенческого акта. Биологически и социально детерминированные виды целенаправленной деятельности. Представление о труде как об одном из проявлений целенаправленной деятельности человека.

Вопросы для самоподготовки:

1. Морфофункциональная организация нейрона как единицы нервной системы.
2. Возникновение локального и распространяющегося возбуждений в нейроне.
3. Интегративная функция нейрона.
4. Классификация нейронов.
5. Понятие ВНД. Представление о проявлениях ВНД (врожденных и приобретенных формах поведения, высших психических функциях).

ПРАКТИЧЕСКОЕ ЗАДАНИЕ К РАЗДЕЛУ 2.

Форма практического задания: контрольная работа.

Примерный перечень тем контрольных работ к разделу 2:

1. Основные функции ЦНС. Иерархический принцип строения ЦНС. Рефлекс – основной механизм деятельности ЦНС. Классификация рефлексов. Рефлекторная дуга, ее строение. Значение рефлекторных реакций. Регуляторная деятельность ЦНС.
2. Нейронная теория строения ЦНС. Функциональные элементы нейрона. Типы нейронов, межнейронные связи, нейронные сети. Электрические и химические синапсы, их характеристика.
3. Возбуждающий синапс, механизм возникновения возбуждающего постсинаптического потенциала (ВПСП). Генерация потенциала действия в нейроне.
4. Характеристика медиаторов в ЦНС. Рецепторы медиаторов, их классификация. Патологии, связанные с нарушением медиаторных процессов.

5. Торможение в ЦНС. Тормозные нейроны. Тормозные синапсы. Механизм возникновения тормозного постсинаптического потенциала (ТПСП). Тормозные медиаторы, их рецепторы. Взаимодействие ВПСР и ТПСР на нейроне. Роль торможения в ЦНС.

6. Формы торможения в ЦНС: постсинаптическая, пресинаптическая, пессимальная. Механизмы их развития.

7. Особенности распространения возбуждения по рефлекторной дуге (одностороннее проведение возбуждения, синаптическая задержка, временная и пространственная суммация возбуждений, трансформация ритма импульсов).

8. Свойства нервных центров (окклюзия, пространственное облегчение, конвергенция, дивергенция, реверберация, утомляемость, чувствительность к химическим веществам). Механизмы, лежащие в их основе.

9. Координация рефлекторной деятельности ЦНС. Физиологическое значение ее для формирования рефлекторных реакций. Принципы общего конечного пути, обратной афферентной связи, проторения пути.

10. Принципы реципрокного торможения, доминанты. Механизмы их возникновения и реализации. Характерные особенности доминантного очага (А.А.Ухтомский). Факторы, способствующие возникновению доминанты.

11. Спинной мозг. Структурно-функциональные особенности серого вещества. Сегментарный тип строения, двигательные центры. Характеристика спинальных нейронов, их функциональное значение. Возвратное торможение в спинном мозге. Эфферентные нейроны вегетативной нервной системы.

12. Рефлекторная деятельность спинного мозга. Сухожильные и кожные рефлексы, их значение. Понятие о гамма-петле. Двигательные рефлексы спинного мозга (сгибательные, разгибательные, локомоторные, перекрестно-разгибательные), механизм их возникновения и физиологическое значение.

13. Проводниковая деятельность спинного мозга. Характеристика афферентной импульсации, поступающей по восходящим путям к структурам головного мозга. Нисходящие проводящие пути, их основные физиологические функции. Последствия поперечной травмы спинного мозга на разных уровнях. Явление спинального шока.

14. Продолговатый мозг и варолиев мост. Жизненно-важные центры продолговатого мозга. Рефлексы продолговатого мозга (двигательные, висцеральные, познотонические, вестибулярные, шейные), их характеристика. Статические (рефлексы положения, выпрямления) и статокинетические рефлексы, механизм образования, их значение. Проводниковая функция продолговатого мозга. Участие варолиева моста в механизме сна.

15. Средний мозг. Функции верхних и нижних бугров четверохолмия. Функции красных ядер, их влияние на альфа – и гамма-мотонейроны спинного мозга. Децеребрационная ригидность. Значение «черной субстанции», ее связь с базальными ядрами. Роль среднего мозга в осуществлении выпрямительных рефлексов.

16. Мозжечок, его основные функции. Значение древней, старой, новой коры мозжечка. Характеристика нейронов коры и ядер мозжечка. Нисходящие и восходящие связи мозжечка с другими отделами ЦНС. Симптомы, возникающие при недостаточности мозжечка, их причины.

17. Таламус, как коллектор чувствительной информации. Специфические ядра таламуса, их функциональная роль. Неспецифические ядра таламуса, характер их влияния на кору головного мозга.

18. Гипоталамус, его функции. Роль гипоталамуса в регуляции вегетативной, эндокринной, соматической функций и эмоциональных реакций. Основные центры гипоталамуса, их характеристика.

19. Гипоталамо-гипофизарная система, ее функциональное значение. Значение нейросекреторных клеток гипоталамуса. Функции эпиталамуса.

20. Ретикулярная формация мозгового ствола, ее нейронная организация, полисенсорность ретикулярных нейронов. Восходящая активирующая система мозгового ствола, характер влияния на кору головного мозга. Функциональные особенности специфических и неспецифических афферентных систем, связь с таламусом. Медиаторы ретикулярной формации, их характеристика.

21. Нисходящая система ретикулярной формации мозгового ствола, ее активирующие и тормозящие отделы. Механизм их действия на альфа – и гамма-мотонейроны спинного мозга, участие в развитии пост- и пресинаптического торможения, регуляции тонической и двигательной активности.

22. Лимбическая система, ее структуры. Основные физиологические функции. Роль лимбической системы в регуляции вегетативных, поведенческих реакций, участие в формировании эмоций и памяти. Понятие об инстинктах.

23. Характеристика эмоций, их значение для организации различных форм поведения. Компоненты эмоций. Роль пептидов (эндорфины, энкефалины, вещество Р и др.) в возникновении эмоций. Физиология мотиваций.

24. Базальные ядра. Значение базальных ядер в координации двигательной активности как промежуточного звена между ассоциативными и двигательными зонами коры. Связи базальных ядер со средним мозгом, таламусом и другими отделами ЦНС. Дофаминергические нейроны. Физиологические эффекты, возникающие при раздражении и разрушении различных отделов базальных ядер. Болезнь Паркинсона.

25. Кора больших полушарий головного мозга, ее строение. Методы исследования. Сенсорные, моторные, ассоциативные зоны коры больших полушарий. Их характеристика. Локализация функций в коре головного мозга.

РУБЕЖНЫЙ КОНТРОЛЬ К РАЗДЕЛУ 2: форма рубежного контроля – компьютерное тестирование

РАЗДЕЛ 3. ФИЗИОЛОГИЯ СЕНСОРНЫХ СИСТЕМ. ФИЗИОЛОГИЯ БОЛИ

Цель: изучить нормальную физиологию сенсорных систем, физиологию боли

Перечень изучаемых элементов содержания: Физиология сенсорных систем. Общая физиология сенсорных систем. Свойства и функции сенсорных систем. Функциональные особенности периферического, проводникового и центрального отделов сенсорных систем. Роль ретикулярной формации, ствола головного мозга, таламуса, коры больших полушарий в сенсорной функции ЦНС. Функциональная классификация ядер таламуса. Слои коры больших полушарий. Колонковая организация коры больших полушарий. Моторные сенсорные и ассоциативные зоны коры больших полушарий, их локализация и функции. Рецептор. Классификация рецепторов. Рецептивное поле. Зрительная сенсорная система. Зрительная сенсорная система. Функции диоптрического аппарата глаза, рефракция, аккомодация, понятие о нарушении рефракции. Рецепторный аппарат глаза: фотохимические процессы в рецепторах сетчатки при действии света, функции биполярных и ганглиозных клеток сетчатки. Современные представления о восприятии цвета. Проводниковый и корковый отделы зрительного анализатора. Зрительное восприятие. Слуховая сенсорная система. Звукопроводящий и звуковоспринимающий аппарат уха. Проводниковый и корковый отделы слухового анализатора. Центральные механизмы анализа звуков. Теории восприятия параметров звука. Бинауральный слух. Соматовисцеральная сенсорная система. Периферический, проводниковый и центральный отделы тактильной, температурной, висцеральной, проприоцептивной сенсорных систем. Ноцицептивная и антиноцицептивная системы. Периферический, проводниковый и центральный отделы вкусовой и обонятельной сенсорных систем. Нервные механизмы управления движениями. Центральная регуляция мышечного тонуса и движений. Иерархия двигательного контроля. Спинальные рефлексы. Миотатический, обратный миотатический, сгибательный рефлексы. Роль

ствола головного мозга в регуляции мышечного тонуса. Тонические стволовые рефлексы (Р. Магнус). Роль коры больших полушарий в регуляции движений: двигательные области коры, их связи и роль в формировании двигательных команд. Роль мозжечка и базальных ганглиев в регуляции деятельности опорно-двигательного аппарата. Интегративная деятельность организма. Роль коры больших полушарий в формировании системной деятельности организма. Значение таламо-кортикальных и кортико-таламических взаимоотношений в интегративной деятельности мозга. Бодрствование. Сон, его виды и фазы. Роль структур ЦНС в формировании биоритмов. Физиологические механизмы внимания. Эмоции и мотивации. Роль гипоталамуса, лимбической системы, центрального серого вещества, коры больших полушарий в формировании мотиваций и эмоций. Вегетативные и двигательные компоненты эмоций. Научение, виды научения, условный рефлекс как основа ассоциативного научения. Механизмы формирования, особенности, условия выработки, классификации и виды торможения условных рефлексов. Представление о динамическом стереотипе; Типологические особенности проявления свойств нервной системы и типы высшей нервной деятельности. Память, ее виды и механизмы. Нейрофизиологические механизмы мышления, речи. Нейрофизиологические корреляты сознания.

Понятие боли, ноцицепции. Функции боли, её классификация. Морфо-функциональная характеристика отделов болевой сенсорной системы. Представление о теориях механизма возникновения боли (интенсивности, синхронизации афферентного потока, специфичности, воротного контроля, генераторов). Роль таламуса и коры больших полушарий головного мозга в интеграции и анализе болевого возбуждения. Сенсорно-дискриминативный и семантический анализ повреждающего агента. Понятия антиноцицепции и антиноцицептивной системы (АНЦС). Компоненты и функции АНЦС. Уровни АНЦС: система нисходящего тормозного контроля первичных афферентов и первых релейных ядер; лимбико-гипоталамический уровень; корковый уровень (вторичная соматосенсорная и орбито-фронтальная области коры). Нейрохимические и нейрофизиологические механизмы АНЦС. Пресинаптические и постсинаптические изменения при активации АНЦС. Понятие болевого порога. Алгометрия. Физиологические основы обезболивания.

Вопросы для самоподготовки:

1. Физиология сенсорных систем. Общая физиология сенсорных систем. Свойства и функции сенсорных систем.
2. Зрительная сенсорная система
3. Слуховая сенсорная система
4. Эмоции и мотивации
5. Понятие боли.

ПРАКТИЧЕСКОЕ ЗАДАНИЕ К РАЗДЕЛУ 3.

Форма практического задания: контрольная работа

Примерный перечень контрольных работ к разделу 3:

1. Учение И.П. Павлова об анализаторах. Понятие о периферическом отделе анализатора. Классификация и функциональные свойства рецепторов. Возникновение рецепторного потенциала.
2. Кортиковый отдел анализаторов (И.П. Павлов). Процессы высшего коркового анализа афферентных возбуждений. Роль первичных, вторичных, ассоциативных зон. Взаимодействие анализаторов. Системный характер восприятия. Влияние социальных и биологических мотиваций на состояние анализаторов.
3. Значение зрительного анализатора. Дорецепторный аппарат глаза. Физиологические механизмы аккомодации глаза. Адаптация зрительного анализатора, ее механизмы. Значение вспомогательного аппарата глаза.

4. Рецепторный аппарат глаза. Фотохимические процессы в сетчатке при действии света. Теории восприятия цвета (М.В. Ломоносов, Г. Гельмгольц, И.П. Лазарев). Основные формы нарушения цветового зрения. Современное представление о восприятии цвета.

5. Проводниковый отдел зрительного анализатора. Подкорковые центры зрения. Кортикальный отдел зрительного анализатора. Формирование зрительного образа. Роль правого и левого полушарий в зрительном восприятии.

6. Периферический отдел слухового анализатора. Звукоулавливающие и звукопроводящие структуры. Кортиев орган. Возникновение рецепторного потенциала.

7. Проводниковый отдел слухового анализатора. Подкорковые центры слуха. Кортикальный отдел слухового анализатора. Слуховой анализатор и речь. Теории восприятия звука (Г. Гельмгольц, Г. Бекешти).

8. Вестибулярный анализатор. Отделы вестибулярного анализатора. Роль вестибулярного анализатора в восприятии и оценке положения тела в пространстве и при его перемещении. Особенности деятельности вестибулярного анализатора при ускорениях и в невесомости.

9. Двигательный анализатор. Отделы двигательного анализатора. Роль в восприятии и оценке положения тела в пространстве и в формировании движений.

10. Тактильная чувствительность: значение, виды. Классификация тактильных рецепторов, особенности их строения и функции. Проводящие пути и корковые центры.

11. Температурная чувствительность. Особенности функционирования отделов температурного анализатора. Роль температурного анализатора в поддержании температурного гомеостаза.

12. Болевая чувствительность, её значение. Виды боли, их характеристика. Компоненты боли. Рецепция боли. Проводящие пути. Кортикальные центры.

13. Обонятельный анализатор, его значение. Функциональная характеристика отделов обонятельного анализатора. Классификация запахов, механизм их восприятия.

14. Вкусовой анализатор, его значение. Функциональная характеристика отделов вкусового анализатора. Первичные вкусовые ощущения.

15. Висцеральная чувствительность. Интероцептивный анализатор, его структура и роль в поддержании постоянства внутренней среды организма. Классификация интерорецепторов, особенности их функционирования.

РУБЕЖНЫЙ КОНТРОЛЬ К РАЗДЕЛУ 3: форма рубежного контроля – компьютерное тестирование

РАЗДЕЛ 4. ФИЗИОЛОГИЯ КРОВИ. ФИЗИОЛОГИЯ КРОВООБРАЩЕНИЯ

Цель: изучение физиологических механизмов, лежащих в основе взаимодействия с факторами внешней среды и реализации адаптивных стратегий организма человека и животных осуществления нормальных функций организма человека с позиции концепции функциональных систем, закономерности функционирования сердечно-сосудистой системы, с целью формирования навыков анализа функций целостного организма с позиции интегральной физиологии, аналитической методологии

Перечень изучаемых элементов содержания: Понятие крови, системы крови. Количество циркулирующей крови, ее состав. Функции крови. Основные константы крови, их величина и функциональное значение. Понятие об осмотическом давлении крови. Представление о саморегуляторном принципе механизма поддержания констант крови. Функциональные системы, обеспечивающая поддержание постоянства рН

и осмотического давления крови. Понятие о гемолизе, его видах и плазмолизе. Форменные элементы крови, их физиологическое значение. Понятие об эритро-, лейко- и тромбоцитопозе, их нервной и гуморальной регуляции. Гемоглобин, его соединения, функциональное значение. Лимфа, ее состав и функции. Представление о защитной функции крови и ее проявлениях (иммунные реакции, свертывание крови). Группы крови. Разновидности систем групп крови (ABO, резус – принадлежность). Их значение. Процесс свертывания крови (гемостаз), его значение. Основные факторы, участвующие в процессе свертывания крови (тканевые, плазменные, тромбо-, эритро- и лейкоцитарные), их функциональная характеристика. Представление о внешней (тканевой) и внутренней (кровяной) системах свертывания крови, фазах свертывания крови, процессах ретракции и фибринолиза. Факторы, ускоряющие и замедляющие свертывание крови. Особенности системы крови у детей: форменные элементы, плазма крови, формирование групповой принадлежности крови в онтогенезе, иммунитет.

Понятие физиологической системы кровообращения (сердечно-сосудистой системы). Нагнетательная (насосная) функция сердца. Морфо-функциональные особенности организации сердца. Типичные и атипичные (Р- и Т-клетки) кардиомиоциты, проводящая система сердца, клапанный аппарат, полости сердца. Физические и физиологические свойства сердечной мышцы. Понятие функционального синцития для сердца. Возникновение и распространение возбуждения в сердце. Автоматия, её природа, центры и градиент. Ионные механизмы возбуждения атипичных миокардиоцитов. Механизмы возникновения медленной диастолической деполяризации. Изменения возбудимости при возбуждении типичных кардиомиоцитов. Электромеханическое сопряжение. Экстрасистола. Компенсаторная пауза. Сердечный цикл, его фазовая структура. Представление о хроно-, батмо-, дромо- и инотропных эффектах как проявлениях регуляторных влияний на работу сердца. Виды регуляции сердечной деятельности. Внутрисердечная регуляция. Нервный и гуморальный механизмы экстракардиальной регуляции сердечной деятельности. Эндокринная функция сердца. Влияние атрио-натрийуретического пептида на тонус сосудов и процесс мочеобразования. Функциональная классификация кровеносных сосудов. Основные законы гидродинамики и их использование для объяснения физиологических функций и закономерностей движения крови по сосудам. Факторы, обеспечивающие движение крови по сосудам. Параметры периферического кровообращения (давление крови, линейная и объемная скорости кровотока, время кругооборота крови). Изменение сопротивления, кровяного давления и скорости кровотока в различных участках сосудистого русла. Нервная, гуморальная и миогенная регуляция тонуса сосудов. Понятия систолического, диастолического, пульсового и среднего артериального давления. Факторы, определяющие величину АД. Функциональная система, поддерживающая нормальный уровень артериального давления. Микроциркуляция и её роль в механизмах обмена жидкости и различных веществ между кровью и тканями. Внешние проявления деятельности сердца (электрические, звуковые, механические). Механизмы возникновения ЭДС сердца. Теория Эйнтховена. Методы регистрации электрических проявлений сердечной деятельности. Основные отведения ЭКГ у человека. Структурный анализ нормальной ЭКГ. Методы исследования звуковых проявлений деятельности сердца. Происхождение сердечных тонов, их виды и места наилучшего выслушивания. Методы исследования артериального (сфигмография) пульса. Клиническая оценка пульса у человека. Методы измерения артериального давления крови (прямой и непрямой). Методы Рива-Роччи и Короткова. Сердечная деятельность при физической нагрузке. Сердечный выброс – интегральный показатель работы сердца. Механизм изменения сердечного выброса при физической нагрузке. Изменение структуры сердечного ритма в условиях физически напряженной деятельности. Регуляция сосудистого тонуса при физической нагрузке. Механизмы усиления венозного возврата при мышечной работе (венозный,

мышечный, дыхательный “насосы”). Методы оценки физической работоспособности человека по показателям работы сердца. Особенности кровообращения у плода и у детей: схема кровообращения у плода и его перестройка после рождения, сердце у плода и у детей разного возраста, сосудистая система у детей различного возраста, формирование тонуса блуждающего нерва у детей и изменение частоты сердечных сокращений в онтогенезе.

Вопросы для самоподготовки:

1. Кровь, как важнейшая часть внутренней среды организма.
2. Роль системы крови в поддержании гомеостаза.
3. Функции крови

ПРАКТИЧЕСКОЕ ЗАДАНИЕ К РАЗДЕЛУ 4.

Форма практического задания: контрольная работа

Примерный перечень тем контрольных работ к разделу 4:

1. Кровь, как важнейшая часть внутренней среды организма. Роль системы крови в поддержании гомеостаза. Функции крови.
2. Кровь. Составные части, объем крови. Гематокритное число. Связь гематокрита и вязкости крови. Физико-химические характеристики крови, буферные системы крови.
3. Состав плазмы крови. Значение электролитов плазмы. Понятие об осмотическом давлении. Изотоничность среды как одно из важнейших условий поддержания жизнедеятельности тканей. Гипо-, изо-, гипертонические растворы. Кровезаменители.
4. Белки плазмы крови. Функции основных белковых фракций. Роль онкотического давления в распределении воды между плазмой и межклеточной жидкостью.
5. Структурные и физико-химические свойства эритроцитов (диаметр, форма, пластичность, проницаемость мембраны). Функции эритроцитов. Эритроцитоз, эритропения.
6. Осмотическая резистентность эритроцитов. Виды гемолиза. Скорость оседания эритроцитов. Анемия.
7. Гемоглобин. Количество, строение и функции гемоглобина. Типы гемоглобинов. Физиологические и нефизиологические соединения гемоглобина. Образование, разрушение и выведение продуктов обмена гемоглобина.
8. Защитная функция крови. Неспецифический клеточный и гуморальный иммунитет. Механизмы специфического клеточного и гуморального иммунитета.
9. Виды лейкоцитов, количество (лейкоцитарная формула). Лейкоцитоз, лейкопения.
10. Нейтрофилы, их разновидности и функции. Моноциты. Явление фагоцитоза.
11. Функции базофилов и эозинофилов. Лимфоциты, их виды. Роль в клеточном и гуморальном иммунитете. Иммуноглобулины, их функции.
12. Тромбоциты, их физиологическое значение. Тромбоцитарные факторы гемостаза.
13. Остановка кровотечения в мелких сосудах. Первичный (сосудисто-тромбоцитарный) гемостаз, его характеристика.
14. Вторичный гемостаз, гемокоагуляция. Плазменные факторы свертывания крови. Фазы гемокоагуляции. Внешний и внутренний пути активации процесса свертывания крови. Состав тромба.
15. Ретракция кровяного сгустка. Роль тромбостенина. Фибринолиз, его фазы. Механизм действия пламина.
16. Взаимосвязь коагуляционной и антикоагуляционной систем крови. Естественные антикоагулянты. Регуляция свертывания крови. Гипер- и гипокоагулемия.

17. Группы крови. Понятие об агглютинации эритроцитов, ее причины и последствия для организма. Агглютинируемые и агглютинирующие факторы. Система АВО. Наследование групп крови.

18. Резус-фактор. Механизм резус- конфликтов при переливании крови и беременности. Правила переливания крови. Современные представления о гемотрансфузии.

19. Образование, продолжительность жизни и разрушение форменных элементов крови, Эритропоэз, лейкопоэз, тромбоцитопоэз.

20. Внешний и внутренний факторы кроветворения. Регуляция кроветворения.

21. Роль сердца в системе кровообращения. Большой и малый круги кровообращения. Физиологические показатели сердца (ЧСС,СО,МОК,сердечный индекс), их изменения при физической и эмоциональной нагрузках.

22. Сердечный цикл, характеристика фаз сердечного цикла, и их длительности.

23. Клапанный аппарат сердца, его значение. Механизм работы клапанов. Изменение давления в различных отделах сердца в разные фазы сердечного цикла. Дефекты работы клапанов.

24. Рабочие и атипические кардиомиоциты. Автоматия сердца. Характеристика проводящей системы. Градиент автоматии. Лигатуры Станниуса. Пейсмекеры 1, 2, 3 порядков. Искусственные водители ритма.

25. Ионный механизм возникновения потенциала действия в атипических кардиомиоцитах. Роль медленных Са-каналов. Особенности развития медленной спонтанной деполяризации в истинных и латентных водителях ритма. Отличия потенциала действия в атипических и рабочих кардиомиоцитах.

26. Морфологические и физиологические особенности рабочей мышцы сердца. Механизм возникновения возбуждения в рабочих кардиомиоцитах. Анализ фаз потенциала действия. Длительность ПД, соотношение его с периодами рефрактерности.

27. Проведение возбуждения в проводящей системе и рабочей мышце сердца. Скорость проведения возбуждения в различных отделах сердца. Атриовентрикулярная задержка, ее значение. Рефрактерность сердечной мышцы, ее фазы. Физиологическая роль рефрактерности.

28. Электромеханическое сопряжение в сердечной мышце. Роль ионов Са в механизме сокращения рабочих кардиомиоцитов. Источники ионов Са. Законы «Все или ничего», «Франка-Старлинга». Явление потенциации(феномен «лестницы»), его механизм.

29. Экстрасистолы, их виды. Механизм возникновения компенсаторной паузы при желудочковой экстрасистоле. Выявление предсердной и желудочковой экстрасистолы на ЭКГ.

30. Влияние на работу сердца парасимпатической нервной системы. Характер эффектов блуждающих нервов (хроно-, ино-, дромотропных) на сердечную деятельность. Рецепторные механизмы действия медиатора парасимпатического отдела. Тонус центра блуждающих нервов, его значение. Феномен «ускользания» сердца из-под влияния вагуса. Особенности влияния правого и левого блуждающих нервов на сердце.

31. Влияние на работу сердца симпатической нервной системы. Характер действия симпатических нервов и их медиаторов на параметры сердечной мышцы. Молекулярные механизмы взаимодействия медиаторов симпатического отдела с адренорецепторами.

32. Внутрисердечные механизмы регуляции работы сердца, связанные с физиологическими особенностями сердца. Гетеро- (закон Франка-Старлинга) и гомеотропные (феномен лестницы) механизмы саморегуляции сердечной мышцы, их значение. Внутрисердечные рефлекторные дуги, характеристика нейронов сердца. Значение рецепторов растяжения предсердий и желудочков в регуляции сократительной функции сердца.

33. Внесердечные рефлекторные механизмы регуляции работы сердца. Значение сосудистых рефлексогенных зон (дуги аорты, каротидного синуса) в осуществлении сердечных рефлексов. Роль других рецепторов (болевых, температурных, световых и др.) в регуляции работы сердца. Рефлексы Гольца, Данини-Ашнера, значение их в клинике.

34. Значение центров продолговатого мозга и гипоталамуса в регуляции работы сердца. Роль лимбической системы и коры больших полушарий в механизмах приспособления сердца к внешним и внутренним раздражениям. Выработка условных сердечных рефлексов, их значение.

35. Гуморальная регуляция сердечной деятельности. Механизм действия истинных, тканевых гормонов и метаболических факторов на кардиомиоциты. Значение электролитов в работе сердца. Эндокринная функция сердца.

36. Электрокардиография (Эйнтховен, А.Ф.Самойлов). Механизм возникновения зубцов ЭКГ, их анализ. Значение ЭКГ для характеристики свойств сердечной мышцы.

37. Методы отведения биопотенциалов сердца при электрокардиографии, их характеристика. Другие современные методы исследования сердечной деятельности в клинике, их особенности.

38. Внешние проявления работы сердца. Верхушечный толчок. Тоны сердца, их происхождение. Фонокардиография. Механизмы возникновения шумов.

39. Возрастные изменения сердечной деятельности от периода новорожденности до периода старения.

40. Морфо-функциональная классификация кровеносных сосудов. Время кругооборота крови, методы определения. Кровяные депо.

41. Основные параметры гемодинамики. Формула Пуазейля. Характер движения крови по сосудам, его особенности. Линейная и объемная скорости кровотока в различных участках сосудистого русла. Факторы, обеспечивающие непрерывность кровотока.

42. Кровяное давление, его величины в различных участках сосудистого русла. Факторы, определяющие величину кровяного давления. Инвазивный (кровяной) и неинвазивный (бескровный) методы регистрации кровяного давления.

43. Регулярные колебания артериального давления крови (волны 1,2,3 порядков), механизм их возникновения. Характеристика систолического, диастолического, пульсового давления. Понятие о среднем давлении. Возрастные нормы артериального давления.

44. Артериальный пульс. Механизм возникновения. Скорость распространения пульсовой волны. Методы регистрации. Анализ сфигмограммы. Количественные и качественные характеристики артериального пульса.

45. Венозное давление, его характеристика. Венный пульс, механизм возникновения. Особенности движения крови по венам. Факторы, обеспечивающие венозный возврат крови к сердцу. Ортостатическая проба.

46. Микроциркуляторное русло. Классификация капилляров. Механизм и значение «игры капилляров». Характеристика обменных процессов, протекающих в капиллярах. Участие капилляров в образовании межклеточной жидкости. Факторы, обеспечивающие механизмы фильтрации, реабсорбции. Регуляция капиллярного кровотока.

РАЗДЕЛ 5. ФИЗИОЛОГИЯ ДЫХАНИЯ. ФИЗИОЛОГИЯ ПИЩЕВАРЕНИЯ. ФИЗИОЛОГИЯ ВЫДЕЛЕНИЯ

Цель: изучение функций целостного организма с позиции интегральной физиологии, аналитической методологии

Перечень изучаемых элементов содержания: Значение дыхания для организма. Основные этапы процесса. Внешнее дыхание. Биомеханика вдоха и выдоха. Спирометрия, спирография. Состав вдыхаемого, выдыхаемого и альвеолярного воздуха. Анатомическое, физиологическое и функциональное мертвые пространства. Аэрогематический барьер. Диффузионная способность легких. Транспорт газов кровью. Кривая диссоциации оксигемоглобина. Факторы, влияющие на процесс образования и диссоциации оксигемоглобина. Понятие кислородной емкости крови. Носовое и ротовое дыхание, их особенности. Функциональная связь процессов дыхания, жевания и глотания. Понятие дыхательного центра в широком и узком смысле слова. Представление о локализации и организации строения дыхательного центра в широком смысле слова. Типы дыхательных нейронов продолговатого мозга, их автоматия. Роль различных рецепторов и отделов дыхательного центра в механизмах смены фаз дыхания. Представление о регуляции дыхания по принципу возмущения и принципу отклонения. Защитные дыхательные рефлексы. Механизм первого вдоха новорожденного. Дыхание при повышенном и пониженном барометрическом давлении. Дыхание в условиях выполнения физической нагрузки. Оценка минутного объема дыхания. Регуляция дыхания при мышечной работе (гуморальные и нервные механизмы). Особенности системы дыхания у детей: вентиляция легких, механизм первого вдоха новорожденного.

Понятие выделения, его роль в поддержании гомеостаза. Почка – главный выделительный орган. Морфофункциональная характеристика нефрона, особенности его кровоснабжения. Механизм клубочковой фильтрации, его регуляция. Первичная моча, отличие её состава от плазмы крови. Реабсорбция. Обязательная (облигатная) и избирательная (факультативная) реабсорбция. Активные и пассивные процессы, лежащие в основе реабсорбции. Понятие пороговых и непороговых веществ. Поворотно-противоточный механизм концентрации мочи на уровне петли Генле и собирательной трубки. Механизмы регуляции процесса реабсорбции. Роль основных гуморальных факторов: альдостерона и антидиуретического гормона. Секреция в почечных канальцах. Вторичная моча. Представление о гомеостатических функциях почек (регуляция объема жидкости, осмотического давления, кислотно-основного равновесия, количества неорганических и органических веществ, давления крови, кроветворения). Механизм мочеиспускания, его регуляция. Особенности выделительной системы у плода и у детей: созревание мочеобразовательной функции почки, состав и объем мочи, мочевыведение. Регуляция функции почки. Роль почки и других факторов в поддержании гомеостаза у детей.

Вопросы для самоподготовки:

1. «Мертвое» пространство, его объем и физиологическое значение. Распределение дыхательного объема между «мертвым» пространством и легочными альвеолами.
2. Методы спирографии, спирометрии.
3. Основные функции пищеварительного аппарата.
4. Виды пищеварения.
5. Акт дефекации как конечный результат пищеварения в толстой кишке.
6. Органы выделения, их функции. Участие в поддержании важнейших параметров внутренней среды.

ПРАКТИЧЕСКОЕ ЗАДАНИЕ К РАЗДЕЛУ 5

Форма практического задания: контрольная работа

Примерный перечень тем контрольных работ к разделу 5:

1. Значение дыхания для организма. Основные стадии процесса дыхания. Внешнее дыхание. Механизм акта вдоха. Инспираторные мышцы. Форсированный вдох. Типы дыхания.
2. Внешнее дыхание. Механизм акта выдоха. Пассивный и активный выдох. Экспираторные мышцы. Эластическая тяга легких, факторы, ее обуславливающие. Сурфактант, его значение.
3. Межплевральное пространство, его роль. Отрицательное давление в плевральной полости, причины его возникновения. Изменение величины отрицательного давления при вдохе и выдохе.
4. Пневмоторакс. Искусственное дыхание.
5. Вентиляция легких и внутрилегочные объемы газов. Остаточный воздух, его объем. Функциональная остаточная емкость, величина ее и значение. Частота дыхания, минутный объем дыхания в покое и нагрузке.
6. Методы спирографии, спирометрии.
7. «Мертвое» пространство, его объем и физиологическое значение. Распределение дыхательного объема между «мертвым» пространством и легочными альвеолами. Степень обновления альвеолярного воздуха. Зависимость альвеолярной вентиляции от глубины и частоты дыхания.
8. Состав вдыхаемого, выдыхаемого и альвеолярного воздуха. Относительное постоянство газового состава альвеолярного воздуха, его причины. Обмен газов в легких, факторы, способствующие газообмену (поверхность контакта, градиент напряжения дыхательных газов, диффузионная способность легких).
9. Значение соотношения между альвеолярной вентиляцией и кровотоком в легочных капиллярах (перфузией капилляров). Функциональное «мертвое» пространство.
10. Транспорт кислорода кровью. Кривая диссоциации оксигемоглобина, ее анализ. Факторы, влияющие на диссоциацию оксигемоглобина в тканях. Значение напряжения углекислого газа (эффект Бора).
11. Содержание и напряжение кислорода в артериальной и венозной крови. Кислородная емкость крови и коэффициент утилизации кислорода в покое и нагрузке.
12. Транспорт углекислого газа кровью. Процессы, протекающие в капиллярах тканей и легких. Значение карбоангидразы. Факторы, увеличивающие способность крови связывать углекислый газ (эффект Холдейна). Содержание и напряжение углекислого газа в венозной и артериальной крови.
13. Газообмен между кровью и тканями. Напряжение кислорода и углекислого газа в тканях. Факторы, способствующие диффузии газов (градиент напряжения, площадь обменной поверхности, диффузионное расстояние).
14. Дыхательный центр, его расположение. Инспираторные и экспираторные нейроны. Автоматия бульбарного отдела дыхательного центра. Реципрокные взаимоотношения между инспираторным и экспираторным отделами. Роль варолиева моста и коры головного мозга.
15. Саморегуляция дыхания. Значение механорецепторов легких (рефлекс Геринга-Брейера).
16. Роль периферических и сосудистых хеморецепторов в регуляции дыхания, влияние изменения напряжения в крови кислорода и углекислого газа (гипоксия, гиперкапния).

17. Регуляция дыхания. Влияние головного мозга (двигательных центров), лимбической системы, механорецепторов скелетных мышц, неспецифических факторов (боли, изменения температуры, гормонов и др.).
18. Основные функции пищеварительного аппарата. Виды пищеварения.
19. Пищевой центр, его организация. Физиология аппетита, голода и насыщения.
20. Пищеварение в ротовой полости. Методы исследования. Типы слюнных желез. Состав слюны. Регуляция количества и состава слюны.
21. Пищеварение в желудке. Методы исследования. Железы желудка. Количество и состав желудочного сока. Ферменты желудочного сока. Роль соляной кислоты. Желудочная слизь и ее значение. Особенности желудочной секреции на разные виды пищи.
22. Гуморальная регуляция желудочной секреции (ацетилхолин, гистамин, гастрин, секретин). Влияние продуктов переваривания пищи и экстрактивных веществ.
23. Фазы желудочной секреции, их характеристика.
24. Пищеварение в 12-перстной кишке. Панкреатический сок, его количество и состав. Ферменты панкреатического сока и их роль в переваривании белков, жиров и углеводов. Активация ферментов панкреатического сока, роль энтерокиназы.
25. Регуляция панкреатической секреции. Влияние блуждающих нервов. Роль гормонов пищеварительного тракта.
26. Физиология печени. Основные функции печени. Образование желчи, ее количество и состав. Регуляция желчеобразования.
27. Роль желчи в системе пищеварения. Желчевыделение, его механизмы. Значение сфинктера Одди и регуляция его функции.
28. Пищеварение в тонком кишечнике. Методы исследования. Состав кишечного сока. Регуляция кишечной секреции.
29. Функции толстого кишечника. Образование каловых масс. Значение микрофлоры.
30. Переваривание белков в различных отделах желудочно-кишечного тракта. Ферменты, участвующие в этом процессе. Всасывание белков, его механизм. Система переноса аминокислот.
31. Переваривание углеводов в различных отделах желудочно-кишечного тракта и ферменты, участвующие в этом процессе. Всасывание углеводов, его механизм.
32. Переваривание и всасывание жиров. Механизмы всасывания. Значение желчных кислот. Превращение жиров в энтероцитах.
33. Всасывание витаминов, воды, минеральных солей и микроэлементов в желудочно-кишечном тракте. Механизмы всасывания.
34. Основные гормоны пищеварительного тракта и их роль в регуляции деятельности пищеварительного тракта.
35. Процесс жевания, формирование пищевого комка, глотание пищи. Глотательный рефлекс и его фазы. Центры жевания и глотания. Передвижение пищи по пищеводу.
36. Моторика желудка. Виды перистальтических движений и их значение для перемешивания и продвижения пищи. Влияние блуждающих нервов, интрамуральных ганглиев и гормонов пищеварительного тракта.
37. Переход химуса из желудка в 12-перстную кишку. Энтерогастральный рефлекс. Значение соляной кислоты и секретина. Факторы, ускоряющие и замедляющие эвакуацию содержимого желудка.
38. Моторика тонкого кишечника. Виды его двигательной активности. Регуляция моторной функции тонкого кишечника симпатическими и парасимпатическими нервами. Роль интрамуральных нервных сплетений.

39. Моторная функция толстого кишечника и ее особенности. Влияние вегетативных нервов и интрамуральных нервных сплетений. Акт дефекации. Работа внутреннего и наружного сфинктеров прямой кишки. Рефлекторная регуляция акта дефекации.

РУБЕЖНЫЙ КОНТРОЛЬ К РАЗДЕЛУ 5: форма рубежного контроля – компьютерное тестирование

РАЗДЕЛ 6. ФИЗИОЛОГИЯ ФУНКЦИОНАЛЬНЫХ СОСТОЯНИЙ

Цель: изучение методов и принципов исследования и оценки состояния регуляторных и гомеостатических систем организма в эксперименте и при разных видах целенаправленной деятельности, с учетом их применимости в клинической практике

Перечень изучаемых элементов содержания: Понятие функционального состояния. Способы оценки функционального состояния. Оптимальный уровень функционального состояния. Индивидуальные различия в функциональных состояниях. Регуляция функциональных состояний. Связь уровня функционального состояния с эффективностью и продуктивностью целенаправленной деятельности. Функциональное состояние человека в условиях эмоционально напряженной деятельности. Особенности формирования архитектоники целенаправленного поведенческого акта. Понятие и виды физической нагрузки. Особенности трудовой деятельности в условиях современного производства. Понятия здоровья и болезни. Критерии оценки. Факторы, влияющие на состояние здоровья. Особенности сохранения здоровья в современных условиях. Здоровье и труд. Понятие здорового образа жизни. Особенности образа жизни и труда студентов. Работоспособность. Этапы работоспособности. Утомление, его механизмы. Понятие пассивного и активного отдыха. Понятие стресса. Виды стресса. Стадии развития стресса по Г. Селье. Стрессреализующие и стресслимитирующие системы. Роль эмоционального стресса в развитии соматической патологии. Роль индивидуально-типологических особенностей в формировании устойчивости к психоэмоциональному стрессу. Профилактика психоэмоционального стресса.

Вопросы для самоподготовки:

1. Понятие о функциональной системе (И.П.Павлов, П.К.Анохин, К.В.Судаков).
2. Функциональная система как аппарат саморегуляции физиологических функций.

ПРАКТИЧЕСКОЕ ЗАДАНИЕ К РАЗДЕЛУ 6.

Форма практического задания: контрольная работа

Примерный перечень тем контрольных работ к разделу 6:

1. Понятие о функциональной системе (И.П.Павлов, П.К.Анохин, К.В.Судаков).
2. Функциональная система как аппарат саморегуляции физиологических функций.
3. Уровни системной организации физиологической системы.
4. Принцип кодирования физиологической информации.
5. Роль обратной афферентации в организации функциональной системы.
6. Функциональное состояние человека в условиях эмоционально напряженной деятельности.
7. Особенности формирования архитектоники целенаправленного поведенческого акта.
8. Понятие и виды физической нагрузки.
9. Особенности трудовой деятельности в условиях современного производства.
10. Понятия здоровья и болезни. Критерии оценки.

11. Факторы, влияющие на состояние здоровья.
12. Особенности сохранения здоровья в современных условиях.
13. Здоровье и труд.
14. Понятие здорового образа жизни.
15. Особенности образа жизни и труда студентов.
16. Работоспособность. Этапы работоспособности.
17. Утомление, его механизмы. Понятие пассивного и активного отдыха.
18. Понятие стресса. Виды стресса.
19. Стадии развития стресса по Г. Селье. Стрессреализующие и стресслимитирующие системы. Роль эмоционального стресса в развитии соматической патологии.
20. Роль индивидуально-типологических особенностей в формировании устойчивости к психоэмоциональному стрессу. Профилактика психоэмоционального стресса.

РУБЕЖНЫЙ КОНТРОЛЬ К РАЗДЕЛУ 6: форма рубежного контроля – компьютерное тестирование

РАЗДЕЛ 4. ФОНД ОЦЕНОЧНЫХ СРЕДСТВ ДЛЯ ПРОВЕДЕНИЯ ПРОМЕЖУТОЧНОЙ АТТЕСТАЦИИ ОБУЧАЮЩИХСЯ ПО ДИСЦИПЛИНЕ (МОДУЛЮ)

4.1. Форма промежуточной аттестации обучающегося по дисциплине (модулю)

Контрольными мероприятиями промежуточной аттестации обучающихся по дисциплине (модулю) являются **зачет** и **экзамен**, которые проводятся в **устной** форме.

4.2. Перечень компетенций с указанием этапов их формирования в процессе освоения образовательной программы

Код компетенции	Содержание компетенции (части компетенции)	Результаты обучения	Этапы формирования компетенций в процессе освоения образовательной программы
ОПК-5	Способен оценивать морфофункциональные, физиологические состояния и патологические процессы в организме человека для решения профессиональных задач	ОПК-5.1: Знает морфофункциональные, физиологические состояния и патологические процессы в организме человека с которыми связаны клинические признаки (патогенез симптомов)	Этап формирования знаний
		ОПК-5.2: Использует знания морфофункциональных, физиологических состояний и патологических процессов в организме человека в диагностических целях	Этап формирования умений

		ОПК-5.3: Владеет навыком обоснования диагноза с использованием морфофункциональных, физиологических состояний и патологических процессов в организме человека	Этап формирования навыков и получения опыта
--	--	---	---

4.3 Описание показателей и критериев оценивания компетенций на различных этапах их формирования, описание шкал оценивания

Код компетенции	Этапы формирования компетенций	Показатель оценивания компетенции	Критерии и шкалы оценивания
ОПК-5	Этап формирования знаний.	<p>Теоретический блок вопросов.</p> <p>Уровень освоения программного материала, логика и грамотность изложения, умение самостоятельно обобщать и излагать материал</p>	<p>1) обучающийся глубоко и прочно освоил программный материал, исчерпывающе, последовательно, грамотно и логически стройно его излагает, тесно увязывает с задачами и будущей деятельностью, не затрудняется с ответом при видоизменении задания, умеет самостоятельно обобщать и излагать материал, не допуская ошибок: [9-10] баллов;</p> <p>2) обучающийся твердо знает программный материал, грамотно и по существу излагает его, не допуская существенных неточностей в ответе на вопрос, может правильно применять теоретические положения: [8-9] баллов;</p> <p>3) обучающийся освоил основной материал, но не знает отдельных деталей, допускает неточности, недостаточно правильные формулировки, нарушает последовательность в изложении программного материала: [6-8] баллов;</p> <p>4) обучающийся не знает значительной части программного материала, допускает существенные</p>

			ошибки: [0-6] баллов.
ОПК-5	Этап формирования умений	Аналитическое задание (<i>подготовка рефератов, ответы на тесты</i>) Практическое применение теоретических положений применительно к профессиональным задачам, обоснование принятых решений	1) свободно справляется с задачами и практическими заданиями, правильно обосновывает принятые решения, задание выполнено верно, даны ясные аналитические выводы к решению задания, подкрепленные теорией: [9-10] баллов; 2) владеет необходимыми умениями и навыками при выполнении практических заданий, задание выполнено верно, отмечается хорошее развитие аргумента, однако отмечены погрешности в ответе, скорректированные при собеседовании: [8-9] баллов; 3) испытывает затруднения в выполнении практических заданий, задание выполнено с ошибками, отсутствуют логические выводы и заключения к решению: [6-8] баллов; 4) практические задания, задачи выполняет с большими затруднениями или задание не выполнено вообще, или задание выполнено не до конца, нет четких выводов и заключений по решению задания, сделаны неверные выводы по решению задания: [0-6] баллов.
ОПК-5	Этап формирования навыков и получения опыта.	Аналитическое задание (<i>подготовка рефератов, ответы на тесты</i>) Решение практических заданий и задач, владение навыками и умениями при выполнении практических заданий, самостоятельность, умение обобщать и излагать материал.	

4.4 Типовые контрольные задания или иные материалы, необходимые для оценки знаний, умений, навыков и (или) опыта деятельности, характеризующих этапы формирования компетенций в процессе освоения образовательной программы

Примерные вопросы для проведения промежуточной аттестации обучающихся по дисциплине (модулю)

Теоретический блок вопросов:

1. Нормальная физиология, её содержание, задачи, объекты, методы и уровни исследования. Роль и значение патологической анатомии в системе здравоохранения.

2. Патология клеточного ядра, цитоплазмы. Патология клетки как интегративное понятие.
3. Альтерация, дистрофии. Определение, сущность, причины. Клеточные и внеклеточные механизмы трофики. Классификация дистрофий.
4. Нарушения обмена веществ в клетках: паренхиматозные белковые дистрофии. Морфология, причины, патогенез.
5. Нарушения обмена веществ в клетках: паренхиматозные жировые дистрофии. Морфология, причины, патогенез.
6. Нарушения обмена веществ в клетках: паренхиматозные углеводные дистрофии. Морфология, причины, патогенез. Нарушения обмена гликопротеидов. Слизистая (коллоидная) дистрофия.
7. Нарушения обмена веществ в тканях: стромально-сосудистые белковые дистрофии: мукоидное набухание, фибриноидное набухание, гиалиноз.
8. Амилоидоз. Классификация. Морфология, причины, патогенез.
9. Нарушения обмена веществ в тканях : стромально-сосудистые жировые и углеводные дистрофии. Причины, патогенез, морфология.
10. Нарушения обмена веществ в клетках и тканях: смешанные дистрофии. Классификация, причины, патогенез, морфология.
11. Нарушения обмена хромопротеидов. Эндогенные гемоглобиногенные пигменты. Причины, виды, механизмы, морфология нарушений обмена.
12. Нарушение обмена эндогенных, протеиногенных и липидогенных пигментов. Причины, виды, механизмы, морфология нарушений обмена.
13. Нарушения минерального обмена и обмена нуклеопротеидов.
14. Образование камней. Причины и механизм камнеобразования. Виды камней. Последствия камнеобразования.
15. Повреждение и гибель клеток и тканей: некроз. Причины, механизмы, классификация.
16. Клинико-морфологические формы некроза, их характеристика. Значение некроза и его исходов.
17. Смерть, признаки смерти, посмертные изменения.
18. Нарушение кровообращения и лимфообращения. Классификация, виды, характеристика.
19. Артериальное полнокровие. Причины, виды, морфология.
20. Венозное полнокровие. Причины, виды, морфология изменений в органах.
21. Малокровие (ишемия). Причины, виды, морфология, исходы. Шок. Виды, морфология.
22. Кровотечение, причины, виды, морфология, исходы, значение. Геморрагический диатез.
23. Плазморрагия. Стаз. Причины, механизм развития, морфология, исходы. Эмболия. Виды, исходы.
24. Эмболия. Виды, механизм развития, исходы.
25. Тромбоз. Причины, механизмы образования, виды, морфология, исходы, значения тромба. Синдром диссеминированного внутрисосудистого свертывания крови (ДВС – синдром).
26. Нарушения лимфообращения и содержания тканевой жидкости. Недостаточность лимфообразования. Отеки, эксикоз.
27. Воспаление. Определение, общие данные, этиология, патогенез, морфология воспаления.
28. Классификация и характеристика воспаления. Острое и хроническое воспаление.
29. Экссудативное воспаление, его виды, характеристика, механизмы, исходы.

30. Продуктивное воспаление. Его виды, причины, механизмы, морфология, исходы.
31. Иммунопатологические процессы. Морфология нарушений иммуногенеза. Аутоиммунизация и аутоиммунные болезни. Иммунодефицитные синдромы.
32. Приспособление, компенсация, регенерация. Сущность, морфогенез, виды, значение для организма.
33. Опухоли, общие данные, морфогенез и гистогенез опухолей. Предрак.
34. Доброкачественные и злокачественные опухоли. Критерии злокачественности, метастазы, рецидивы.
35. Современная классификация опухолей. Опухоли из меланинообразующей ткани,
36. Эпителиальные опухоли доброкачественные и злокачественные. Рак, его виды.
37. Мезенхимальные опухоли доброкачественные и злокачественные. Саркома, её виды.
38. Опухоли нервной системы и оболочек мозга доброкачественные и злокачественные.
39. Опухоли системы крови. Классификация, возрастные особенности.
40. Тератогенные опухоли, виды: гистиоидные, органоидные и организмоидные.
41. Лейкозы. Причины, патогенез, формы, морфология.
42. Лимфомы. Причина, патогенез, формы, морфология.
43. Болезни сердечно-сосудистой системы. Эндокардит, миокардит, перикардит. Причины, механизмы развития, морфология, исходы.
44. Пороки сердца приобретенные и врожденные.
45. Атеросклероз.
46. Гипертоническая болезнь и симптоматическая гипертония.
47. Ишемическая болезнь сердца, инфаркт миокарда.
48. Ревматические болезни. Ревматизм. Ревматические пороки сердца.
49. Острый и хронический бронхиты. Причины и механизмы развития, морфологическая характеристика, осложнения.
50. Крупозная пневмония. Этиология, патогенез, Нормальная физиология, осложнения.
51. Бронхопневмония. Этиология, патогенез, Нормальная физиология, осложнения.
52. Хронические неспецифические заболевания легких (ХНЗЛ). Нормальная физиология нозологических форм.
53. Хроническая пневмония, Рак легкого.
54. Ангина. Причины, механизм развития, Нормальная физиология, осложнения.
55. Гастрит. Острый и хронический. Причины, механизмы, морфология, осложнения.
56. Язвенная болезнь желудка, двенадцатиперстной кишки. Рак желудка.
57. Энтерит. Колит острый и хронический. Аппендицит. Опухоли кишечника. Перитонит.
58. Гепатоз наследственный и приобретенный, острый и хронический. Токсическая дистрофия печени. Жировой гепатоз.
59. Гепатит острый и хронический, первичный и вторичный, вирусный гепатит, алкогольный гепатит, медикаментозный гепатит.
60. Цирроз печени. Рак печени.
61. Панкреатит. Причины, механизм развития, Нормальная физиология, осложнения. Рак поджелудочной железы.

62. Гломерулонефрит. Классификация, этиология, патогенез, морфология, осложнения, исходы.
63. Нефросклероз. Хроническая почечная недостаточность, патогенез, морфологическая характеристика.
64. Острая почечная недостаточность. Причины, патогенез, морфология, осложнения, исходы,
65. Почечно-каменная болезнь, поликистоз почек, нефросклероз, опухоли почек.
66. Болезни половых органов и молочных желез. Дисгормональные болезни. Воспалительные болезни. Опухоли,
67. Болезни беременности и послеродового периода.
68. Болезни желез внутренней секреции.
69. Общая морфология инфекционного процесса, реактивность организма, иммуноморфология инфекции. Классификация инфекционных болезней. Возбудитель, входные ворота, патогенез инфекции. Патоморфоз инфекционных болезней.
70. СПИД. Эпидемиология. Этиология, патогенез, морфология, стадии, осложнения, причины смерти.
71. Грипп, парагрипп, респираторно-синцитиальная инфекция, аденовирусная инфекция.
72. Эпидемический сыпной тиф. Этиология, эпидемиология, патогенез, Нормальная физиология, осложнения, причины смерти,
73. Брюшной тиф, сальмонеллез. Этиология, эпидемиология, патогенез, Нормальная физиология, осложнения, причины смерти.
74. Дизентерия, холера, иерсиниозы. Этиология, эпидемиология, патогенез, Нормальная физиология, осложнения, причины смерти,
75. Чума, туляремия. Этиология, эпидемиология, патогенез, Нормальная физиология, осложнения, причины смерти.
76. Сибирская язва, бруцеллез. Этиология, эпидемиология, патогенез, Нормальная физиология, осложнения, причины смерти.
77. Туберкулез. Этиология, патогенез, Нормальная физиология, осложнения, причины смерти.
78. Сифилис. Этиология, эпидемиология, патогенез, Нормальная физиология, осложнения, причины смерти.
79. Малярия, амебиаз, эхинококкоз. Этиология, эпидемиология, патогенез, Нормальная физиология, осложнения, причины смерти.
80. Сепсис. Этиология, патогенез, Нормальная физиология, осложнения, причины смерти. Патоморфоз.

4.5 Методические материалы, определяющие процедуры оценивания знаний, умений, навыков и (или) опыта деятельности, характеризующих этапы формирования компетенций

Промежуточная аттестация по дисциплине (модулю) проводится в соответствии с Положением о промежуточной аттестации обучающихся по основным профессиональным образовательным программам высшего образования – программам специалитета в Российском государственном социальном университете и Положение о балльно-рейтинговой системе оценки успеваемости обучающихся по основным профессиональным образовательным программам высшего образования - программам бакалавриата, программам специалитета, программам магистратуры в Российском государственном социальном университете.

На промежуточную аттестацию отводится 20 рейтинговых баллов.

Ответы обучающегося на контрольном мероприятии промежуточной аттестации оцениваются педагогическим работником по 20 - балльной шкале, а итоговая оценка по

дисциплине (модулю) выставляется по пятибалльной системе для экзамена, по системе зачтено/не зачтено для зачета.

Критерии выставления оценки определяются Положением о балльно-рейтинговой системе оценки успеваемости обучающихся по основным профессиональным образовательным программам высшего образования - программам бакалавриата, программам специалитета, программам магистратуры в Российском государственном социальном университете.

РАЗДЕЛ 5. УСЛОВИЯ РЕАЛИЗАЦИИ ДИСЦИПЛИНЫ (МОДУЛЯ)

5.1. Перечень основной и дополнительной учебной литературы для освоения дисциплины (модуля)

5.1.1. Основная литература

1. Сергеев, И. Ю. Физиология человека и животных в 3 т. Т. 1. Нервная система: анатомия, физиология, нейрофармакология : учебник и практикум для вузов / И. Ю. Сергеев, В. А. Дубынин, А. А. Каменский. — Москва : Издательство Юрайт, 2020. — 393 с. — (Высшее образование). — ISBN 978-5-9916-8578-8. — Текст : электронный // ЭБС Юрайт [сайт]. — URL: <https://urait.ru/bcode/451005>

2. Сергеев, И. Ю. Физиология человека и животных в 3 т. Т. 2. Кровь, иммунитет, гормоны, репродукция, кровообращение : учебник и практикум для вузов / И. Ю. Сергеев, В. А. Дубынин, А. А. Каменский. — Москва : Издательство Юрайт, 2020. — 258 с. — (Высшее образование). — ISBN 978-5-9916-8760-7. — Текст : электронный // ЭБС Юрайт [сайт]. — URL: <https://urait.ru/bcode/451020>

3. Сергеев, И. Ю. Физиология человека и животных в 3 т. Т. 3. Мышцы, дыхание, выделение, пищеварение, питание : учебник и практикум для вузов / И. Ю. Сергеев, В. А. Дубынин, А. А. Каменский. — Москва : Издательство Юрайт, 2020. — 211 с. — (Высшее образование). — ISBN 978-5-9916-9077-5. — Текст : электронный // ЭБС Юрайт [сайт]. — URL: <https://urait.ru/bcode/451082>

5.1.2. Дополнительная литература

1. Балежина, О. П. Физиология: биопотенциалы и электрическая активность клеток : учебное пособие для вузов / О. П. Балежина, А. Е. Гайдуков, И. Ю. Сергеев. — 2-е изд., перераб. и доп. — Москва : Издательство Юрайт, 2020. — 165 с. — (Высшее образование). — ISBN 978-5-534-04264-1. — Текст : электронный // ЭБС Юрайт [сайт]. — URL: <https://urait.ru/bcode/452969>

2. Ериков, В.М. Анатомо-физиологические особенности организма человека : учебное пособие : [16+] / В.М. Ериков, А.А. Никулин, Т.А. Сидоренко ; Рязанский государственный университет имени С. А. Есенина. — Москва ; Берлин : Директ-Медиа, 2020. — 317 с. : ил., схем. — Режим доступа: по подписке. — URL: <https://biblioclub.ru/index.php?page=book&id=596059>– Библиогр. в кн. – ISBN 978-5-4499-1511-5. – DOI 10.23681/596059. – Текст : электронный.

3. Ляксо, Е. Е. Возрастная физиология и психофизиология : учебник для вузов / Е. Е. Ляксо, А. Д. Ноздрачев, Л. В. Соколова. — Москва : Издательство Юрайт, 2021. — 396 с. — (Высшее образование). — ISBN 978-5-534-00861-6. — Текст : электронный // ЭБС Юрайт [сайт]. — URL: <https://urait.ru/bcode/467902>

4. Мишин, А.С. Нормальная физиология: полный курс к экзамену : [16+] / А.С. Мишин ; Научная книга. — 2-е изд. — Саратов : Научная книга, 2020. — 351 с. — Режим доступа: по подписке. — URL: <https://biblioclub.ru/index.php?page=book&id=578512>– ISBN 978-5-9758-1923-9. — Текст : электронный.

5. Фонсова, Н. А. Анатомия центральной нервной системы : учебник для вузов / Н. А. Фонсова, И. Ю. Сергеев, В. А. Дубынин. — Москва : Издательство Юрайт, 2020. — 338 с. — (Высшее образование). — ISBN 978-5-9916-3504-2. — Текст : электронный // ЭБС Юрайт [сайт]. — URL: <https://urait.ru/bcode/450954>

5.2 Перечень ресурсов информационно-коммуникационной сети «Интернет», необходимых для освоения дисциплины (модуля)

Название электронного ресурса	Описание электронного ресурса	Используемый для работы адрес
Университетская информационная система РОССИЯ (УИС РОССИЯ)	Университетская информационная система РОССИЯ (УИС РОССИЯ) – электронная библиотека и база для исследований и учебных курсов в области экономики, управления, социологии, лингвистики, философии, филологии, международных отношений и других гуманитарных наук. УИС РОССИЯ поддерживается на базе Научно-исследовательского вычислительного центра МГУ имени М.В. Ломоносова	https://uisrussia.msu.ru/ 100% доступ
Электронная библиотека учебников	На сайте представлены учебники, лекции, доклады, монографии по естественным и гуманитарным наукам.	http://studentam.net 100% доступ
Cyberleninka	Содержит каталог научной периодики по большому количеству научных дисциплин, который содержит полную информацию о научных журналах в электронном виде, включающую их описания и все вышедшие выпуски с содержанием, темами научных статей и их полными текстами.	http://cyberleninka.ru/journal 100% доступ
Единое окно доступа к образовательным ресурсам	Информационная система предоставляет свободный доступ к каталогу образовательных интернет-ресурсов и полнотекстовой электронной учебно-методической библиотеке для общего и профессионального образования	http://window.edu.ru/library 100% доступ
Электронные библиотеки. Электронные библиотеки, словари, энциклопедии	Интернет-ресурсы образовательного и научно-образовательного назначения, оформленные в виде электронных библиотек, словарей и энциклопедий, предоставляют открытый доступ к полнотекстовым информационным ресурсам, представленным в электронном формате — учебникам и учебным пособиям, хрестоматиям и художественным произведениям, историческим источникам и научно-популярным статьям, справочным изданиям и др.	http://gigabaza.ru/doc/131454.html 100% доступ

5.3 Методические указания для обучающихся по освоению дисциплины (модуля)

Освоение обучающимся дисциплины (модуля) «Нормальная физиология» предполагает изучение материалов дисциплины на аудиторных занятиях и в ходе самостоятельной работы. Аудиторные занятия проходят в форме лекций, семинаров и практических занятий. Самостоятельная работа включает разнообразный комплекс видов и форм работы обучающихся.

Для успешного освоения дисциплины (модуля) и достижения поставленных целей необходимо внимательно ознакомиться с рабочей программы дисциплины (модуля), доступной в электронной информационно-образовательной среде РГСУ.

Следует обратить внимание на списки основной и дополнительной литературы, на предлагаемые преподавателем ресурсы информационно-телекоммуникационной сети Интернет. Эта информация необходима для самостоятельной работы обучающегося.

При подготовке к аудиторным занятиям необходимо помнить особенности каждой формы его проведения.

Подготовка к учебному занятию лекционного типа заключается в следующем.

С целью обеспечения успешного обучения обучающийся должен готовиться к лекции, поскольку она является важнейшей формой организации учебного процесса, поскольку:

- знакомит с новым учебным материалом;
- разъясняет учебные элементы, трудные для понимания;
- систематизирует учебный материал;
- ориентирует в учебном процессе.

С этой целью:

- внимательно прочитайте материал предыдущей лекции;
- ознакомьтесь с учебным материалом по учебнику и учебным пособиям с темой прочитанной лекции;
- внесите дополнения к полученным ранее знаниям по теме лекции на полях лекционной тетради;
- запишите возможные вопросы, которые вы зададите лектору на лекции по материалу изученной лекции;
- постарайтесь уяснить место изучаемой темы в своей подготовке;
- узнайте тему предстоящей лекции (по тематическому плану, по информации лектора) и запишите информацию, которой вы владеете по данному вопросу.

Подготовка к занятию семинарского типа

Предварительная подготовка к учебному занятию семинарского типа заключается в изучении теоретического материала в отведенное для самостоятельной работы время, ознакомление с инструктивными материалами с целью осознания задач лабораторной работы/практического занятия, техники безопасности при работе с приборами, веществами.

Работа во время проведения учебного занятия семинарского типа включает:

- консультирование студентов преподавателями и вспомогательным персоналом с целью предоставления исчерпывающей информации, необходимой для самостоятельного выполнения предложенных преподавателем задач, ознакомление с правилами техники безопасности при работе в лаборатории;
- самостоятельное выполнение заданий согласно обозначенной учебной программой тематики.

Самостоятельная работа.

Для более углубленного изучения темы задания для самостоятельной работы рекомендуется выполнять параллельно с изучением данной темы. При выполнении заданий по возможности используйте наглядное представление материала. Более подробная информация о самостоятельной работе представлена в разделах «Учебно-методическое обеспечение самостоятельной работы по дисциплине (модулю)», «Методические указания к самостоятельной работе по дисциплине (модулю)».

5.4 Информационно-технологическое обеспечение образовательного процесса по дисциплине (модулю)

5.4.1. Средства информационных технологий

1. Персональные компьютеры;
2. Средства доступа к Интернет;
3. Проектор.

5.4.2. Программное обеспечение

- 1.Операционная система Windows 7
- 2.Microsoft Office Professional Plus 2007 Russian Academic OPEN No Level

- 3.Справочно-правовая система Консультант+
- 4.Acrobat Reader DC
- 5.7-Zip
- 6.SKY DNS
- 7.TrueConf(client).

5.4.3. Информационные справочные системы

№ №	Название электронного ресурса	Описание электронного ресурса	Используемый для работы адрес
1.	ЭБС «Университетская библиотека онлайн»	Электронная библиотека учебников, учебных пособий, монографий, периодических изданий, справочников, словарей, энциклопедий, видео- и аудиоматериалов, иллюстрированных изданий	http://biblioclub.ru/ 100% доступ
2.	Научная электронная библиотека "eLIBRARY.ru"	Крупнейший российский информационно-аналитический портал в области науки, технологии, медицины и образования, содержащий рефераты и полные тексты научных публикаций	http://elibrary.ru/ 100% доступ
3.	ЭБС издательства «Юрайт»	Виртуальный читальный зал учебников и учебных пособий от авторов ведущих вузов России по различным дисциплинам	https://urait.ru/ 100% доступ
4.	База данных "EastView"	Полнотекстовая база данных источников по общественным и гуманитарным наукам.	http://ebiblioteka.ru/ 100% доступ
5.	База данных международного индекса научного цитирования "Scopus"	Библиографическая и реферативная база данных и инструмент для отслеживания цитируемости статей, опубликованных в научных изданиях	http://www.scopus.com/ 100% доступ
6.	База данных международного индекса научного цитирования "Web of Science"	Библиографическая и реферативная база данных и инструмент для отслеживания цитируемости статей, опубликованных в научных изданиях	http://webofknowledge.com 100% доступ
7.	Видеотека учебных фильмов «Решение»	Коллекция учебных видеофильмов	http://eduvideo.online 100% доступ

5.5 Материально-техническое обеспечение образовательного процесса по дисциплине (модулю)

Для изучения дисциплины (модуля) «*Нормальная физиология*» в рамках реализации основной профессиональной образовательной программы высшего образования – программы специалитета по специальности *31.05.01 Лечебное дело* используются:

Учебная аудитория для занятий лекционного типа оснащена специализированной мебелью (стол для преподавателя, парты, стулья, доска для написания мелом); техническими средствами обучения (видеопроjectionное оборудование, средства звуковоспроизведения, экран и имеющие выход в сеть Интернет).

Учебная аудитория для занятий семинарского типа: оснащена специализированной мебелью (стол для преподавателя, парты, стулья, доска для написания мелом); техническими средствами обучения (видеопроjectionное оборудование, средства звуковоспроизведения, экран и имеющие выход в сеть Интернет), а также наглядными пособиями (12 пособий - мышечная система, 15 - внутренние органы, 10 - с различными нозологиями, 10 - строение анализаторов), муляжами (2 – скелета, набор всех костей, 2 муляжа – головной мозг, 3 муляжа –

сердце, 1 муляж – желудок, 1 муляж – мочевой пузырь, 1 муляж – почка и др.), схемами – большого и малого круга кровообращения, 2-ва световых микроскопа (с препаратами) и др.

Помещения для самостоятельной работы обучающихся: оснащены специализированной мебелью (парты, стулья) техническими средствами обучения (персональные компьютеры с доступом в сеть интернет и обеспечением доступа в электронно-информационную среду университета, программным обеспечением).

5.6 Образовательные технологии

При реализации дисциплины (модуля) *«Нормальная физиология»* применяются различные образовательные технологии, в том числе технологии электронного обучения.

Освоение дисциплины (модуля) *«Нормальная физиология»* предусматривает использование в учебном процессе активных и интерактивных форм проведения учебных занятий в форме разбора конкретных ситуаций, ситуационных задач в сочетании с внеаудиторной работой с целью формирования и развития профессиональных навыков обучающихся.

При освоении дисциплины (модуля) *«Нормальная физиология»* предусмотрено применение электронного обучения.

Учебные часы дисциплины *«Нормальная физиология»* предусматривают классическую контактную работу преподавателя с обучающимся в аудитории и контактную работу посредством электронной информационно-образовательной среды в синхронном и асинхронном режиме (вне аудитории) посредством применения возможностей компьютерных технологий (электронная почта, электронный учебник, тестирование, вебинар, видеофильм, презентация, форум и др.).

В рамках дисциплины (модуля) *«Нормальная физиология»* предусмотрены встречи с руководителями и работниками организаций, деятельность которых связана со *специализацией* реализуемой основной профессиональной образовательной программы высшего образования – программы специалитета.

ЛИСТ РЕГИСТРАЦИИ ИЗМЕНЕНИЙ

№ п/п	Содержание изменения	Реквизиты документа об утверждении изменения	Дата введения изменения
1.	Утверждена и введена в действие решением Ученого совета медицинского факультета на основании Федерального государственного образовательного стандарта высшего образования по специальности 31.05.01 Лечебное дело (специалитет), утвержденного приказом Министерства науки и высшего образования Российской Федерации от 12.08.2020 г. № 988	Протокол заседания Ученого совета медицинского факультета № 12 от «07» июня 2021 года	01.09.2021



Министерство науки и высшего образования Российской Федерации
Федеральное государственное бюджетное образовательное учреждение
высшего образования
«Российский государственный социальный университет»

«УТВЕРЖДАЮ»

Декан медицинского факультета

/Т.В.Котова/

«07» июня 2021 г.

РАБОЧАЯ ПРОГРАММА ДИСЦИПЛИНЫ (МОДУЛЯ)

ПАТОЛОГИЧЕСКАЯ ФИЗИОЛОГИЯ

Специальность

31.05.01 Лечебное дело

Специализация

Лечебное дело

**ОБРАЗОВАТЕЛЬНАЯ ПРОГРАММА ВЫСШЕГО ОБРАЗОВАНИЯ - ПРОГРАММА
СПЕЦИАЛИТЕТА**

Уровень профессионального образования

Высшее образование –специалитет

Форма обучения

Очная


Москва 2021

Рабочая программа дисциплины (модуля) «*Патологическая физиология*» разработана на основании федерального государственного образовательного стандарта высшего образования - специалитета по специальности 31.05.01 Лечебное дело, утвержденного приказом Министерства науки и высшего образования Российской Федерации от 12.08.2020 г. №988, учебного плана по основной профессиональной образовательной программе высшего образования - программы специалитета по специальности 31.05.01 Лечебное дело, а также с учетом следующих профессиональных стандартов, сопряженных с профессиональной деятельностью выпускника:

– 02.009 «Врач-лечебник (врач-терапевт участковый)»

Рабочая программа дисциплины (модуля) разработана рабочей группой в составе: кандидат медицинских наук, декан медицинского факультета Котова Т.В., кандидат медицинских наук, доцент медицинского факультета Гришан М.А., доктор медицинских наук, доктор биологических наук, профессор Медведев И.Н.


Руководитель основной образовательной программы кандидат медицинских наук, декан медицинского факультета



(подпись) Т.В.Котова

Рабочая программа дисциплины (модуля) обсуждена и утверждена на Ученом совете Медицинского факультета
Протокол №12 от 07 июня 2021 года


Декан факультета, кандидат медицинских наук



(подпись) Т.В.Котова

Рабочая программа дисциплины (модуля) рекомендована к утверждению представителями организаций-работодателей:

Главный врач
ГБУЗ «ГКБ имени А.К. Ерамишанцева
ДЗМ»



(подпись) А.Р. Габриелян


Рабочая программа дисциплины (модуля) рецензирована и рекомендована к утверждению:

Главный врач
ГБУЗ «ГП № 9 ДЗМ»



(подпись) Э.А. Каспарова

Кандидат педагогических наук, доцент,
доцент факультета физической культуры



(подпись) А.В.Корнев

Согласовано
Научная библиотека, директор



(подпись) И.Г. Маляр

СОДЕРЖАНИЕ

РАЗДЕЛ 1. ПАСПОРТ РАБОЧЕЙ ПРОГРАММЫ ДИСЦИПЛИНЫ (МОДУЛЯ)	4
1.1 Цель и задачи дисциплины (модуля).....	4
1.2. Место дисциплины (модуля) в структуре основной профессиональной образовательной программы высшего образования-программы специалитета	4
1.3 Планируемые результаты обучения по дисциплине (модулю) в рамках планируемых результатов освоения основной профессиональной образовательной программы высшего образования – программы специалитета, соотнесенные с установленными индикаторами достижения компетенций	4
РАЗДЕЛ 2. СТРУКТУРА И СОДЕРЖАНИЕ ДИСЦИПЛИНЫ	5
2.1 Объем дисциплины (модуля), включая контактную работы обучающегося с педагогическими работниками и самостоятельную работу обучающегося	5
2.2. Учебно-тематический план дисциплины (модуля).....	5
РАЗДЕЛ 3. УЧЕБНО-МЕТОДИЧЕСКОЕ ОБЕСПЕЧЕНИЕ САМОСТОЯТЕЛЬНОЙ РАБОТЫ ОБУЧАЮЩИХСЯ ПО ДИСЦИПЛИНЕ (МОДУЛЮ)	8
3.1. Виды самостоятельной работы обучающихся по дисциплине (модулю).....	8
3.2 Методические указания к самостоятельной работе по дисциплине (модулю)	9
РАЗДЕЛ 4. ФОНД ОЦЕНОЧНЫХ СРЕДСТВ ДЛЯ ПРОВЕДЕНИЯ ПРОМЕЖУТОЧНОЙ АТТЕСТАЦИИ ОБУЧАЮЩИХСЯ ПО ДИСЦИПЛИНЕ (МОДУЛЮ)	9
4.1. Форма промежуточной аттестации обучающегося по дисциплине (модулю).....	27
4.2. Перечень компетенций с указанием этапов их формирования в процессе освоения образовательной программы.....	27
4.3 Описание показателей и критериев оценивания компетенций на различных этапах их формирования, описание шкал оценивания	28
4.4 Типовые контрольные задания или иные материалы, необходимые для оценки знаний, умений, навыков и (или) опыта деятельности, характеризующих этапы формирования компетенций в процессе освоения образовательной программы	29
4.5 Методические материалы, определяющие процедуры оценивания знаний, умений, навыков и (или) опыта деятельности, характеризующих этапы формирования компетенций.....	29
РАЗДЕЛ 5. УСЛОВИЯ РЕАЛИЗАЦИИ ДИСЦИПЛИНЫ	36
5.1. Перечень основной и дополнительной учебной литературы для освоения дисциплины (модуля).....	36
5.2 Перечень ресурсов информационно-коммуникационной сети «Интернет», необходимых для освоения дисциплины (модуля)	37
5.3 Методические указания для обучающихся по освоению дисциплины (модуля).....	37
5.4 Информационно-технологическое обеспечение образовательного процесса по дисциплине (модулю).....	39
5.5 Материально-техническое обеспечение образовательного процесса по дисциплине (модулю) ..	39
5.6 Образовательные технологии	40
ЛИСТ РЕГИСТРАЦИИ ИЗМЕНЕНИЙ.....	41

РАЗДЕЛ 1. ПАСПОРТ РАБОЧЕЙ ПРОГРАММЫ ДИСЦИПЛИНЫ (МОДУЛЯ)

1.1 Цель и задачи дисциплины (модуля)

Цель дисциплины (модуля) заключается в получении обучающимися знаний об общих закономерностях и конкретных механизмах возникновения, развития и исходов патологических процессов, отдельных болезней и болезненных состояний, умений и навыков выявления патологических процессов (болезней), их терапии и профилактики с последующим применением в процессе работы врача общей практики.

Задачи дисциплины (модуля):

1. изучить этиологию, патогенез, принципы выявления, лечения и профилактики наиболее социально значимых заболеваний и патологических процессов с учетом возрастных особенностей;
2. освоить общие закономерности и механизмы возникновения, развития и завершения патологических процессов, состояний, реакций и заболеваний;
3. обучить проведению патофизиологического анализа данных о патологических синдромах, патологических процессах, формах патологии и отдельных болезнях;
4. освоить принципы (алгоритмы, стратегию) и методы выявления, лечения и профилактики патологических процессов, состояний, реакций и заболеваний;
5. обучить решать отдельные научно-исследовательские и научно-прикладные задачи в области здравоохранения по исследованию этиологии и патогенеза, диагностике, лечению, реабилитации и профилактике заболеваний;
6. сформировать методологические и методические основы клинического мышления и рационального действия врача.

1.2. Место дисциплины (модуля) в структуре основной профессиональной образовательной программы высшего образования-программы специалитета

Дисциплина (модуль) «*Патологическая физиология*» реализуется в *обязательной* части основной образовательной программы по специальности 31.05.01 Лечебное дело *очной* формы обучения.

Изучение дисциплины (модуля) «*Патологическая физиология*» базируется на знаниях и умениях, полученных обучающимися ранее в ходе освоения программного материала ряда дисциплин (модулей): «Нормальная анатомия», «Нормальная физиология», «Гистология, эмбриология, цитология и генетика» и др.

Перечень последующих дисциплин (модулей), для которых необходимы знания, умения и навыки, формируемые данной дисциплиной (модулем):

- Пропедевтика внутренних болезней и основы медицинской документации
- Медицина катастроф
- Практика общеврачебного профиля и др.

1.3 Планируемые результаты обучения по дисциплине (модулю) в рамках планируемых результатов освоения основной профессиональной образовательной программы высшего образования – программы специалитета, соотнесенные с установленными индикаторами достижения компетенций

Процесс освоения дисциплины (модуля) направлен на формирование у обучающихся следующих общепрофессиональных компетенций: ОПК-5, в соответствии с основной профессиональной образовательной программой высшего образования – программой специалитета по специальности 31.05.01 Лечебное дело.

В результате освоения дисциплины (модуля) обучающийся должен демонстрировать следующие результаты:

Категория компетенций	Код компетенции	Формулировка компетенции	Код и наименование индикатора достижения компетенции
-----------------------	-----------------	--------------------------	--

Этиология и патогенез	ОПК-5	Способен оценивать морфофункциональные, физиологические состояния и патологические процессы в организме человека для решения профессиональных задач	ОПК-5.1: Знает морфофункциональные, физиологические состояния и патологические процессы в организме человека с которыми связаны клинические признаки (патогенез симптомов)
			ОПК-5.2: Использует знания морфофункциональных, физиологических состояний и патологических процессов в организме человека в диагностических целях
			ОПК-5.3: Владеет навыком обоснования диагноза с использованием морфофункциональных, физиологических состояний и патологических процессов в организме человека

РАЗДЕЛ 2. СТРУКТУРА И СОДЕРЖАНИЕ ДИСЦИПЛИНЫ (МОДУЛЯ)

2.1 Объем дисциплины (модуля), включая контактную работу обучающегося с педагогическими работниками и самостоятельную работу обучающегося

Общая трудоемкость дисциплины (модуля), изучаемой в 5,6 семестрах, составляет 7 зачетных единиц. По дисциплине предусмотрены зачет и экзамен.

Очная форма обучения

Вид учебной работы	Всего часов	Семестры	
		5	6
Контактная работа обучающихся с педагогическими работниками (по видам учебных занятий) (всего):	126	54	72
Учебные занятия лекционного типа	28	12	16
Практические занятия	42	18	24
Лабораторные занятия	0	0	0
Иная контактная работа	56	24	32
Самостоятельная работа обучающихся, всего	81	45	36
Контроль промежуточной аттестации (час)	45	9	36
ОБЪЕМ ДИСЦИПЛИНЫ (МОДУЛЯ) В ЧАСАХ	252	108	144

2.2. Учебно-тематический план дисциплины (модуля)

Очной формы обучения

Раздел, тема	Виды учебной работы, академических часов						
	Всего	Самостоятельная работа	Контактная работа обучающихся с педагогическими работниками				
			Всего	Лекционные занятия	Семинарские/практические занятия	Лабораторные занятия	Иная контактная работа
Семестр 5							
Раздел 1. Основы патофизиологии	36	18	18	4	6	0	8
Тема 1.1. Введение. Предмет, разделы и методы патофизиологии. Основные понятия общей нозологии	12	8	4	0	2	0	2
Тема 1.2. Повреждение клетки. Реактивность и резистентность организма. Их значение в патологии. Наследственность, изменчивость и патология	12	6	6	2	2	0	2
Тема 1.3. Типовые нарушения органно-тканевого кровообращения и микроциркуляции	12	4	8	2	2	0	4
Раздел 2. Патофизиология воспаления. Типовые нарушения иммуногенной реактивности организма. Лихорадка. Гипер- и гипотермии	36	18	18	4	6	0	8
Тема 2.1. Патофизиология воспаления.	12	8	4	0	2	0	2
Тема 2.2. Типовые нарушения иммуногенной реактивности организма: аллергия, состояния и болезни иммунной аутоагрессии	12	6	6	2	2	0	2
Тема 2.3. Лихорадка. Гипер- и гипотермии	12	4	8	2	2	0	4
Раздел 3. Типовые формы нарушения обмена веществ и тканевого роста	36	18	18	4	6	0	8
Тема 3.1. Типовые формы нарушения обмена веществ: нарушения углеводного и липидного обмена, нарушения водно-электролитного обмена. Нарушения КОС. Патофизиология гипоксии	18	10	8	2	2	0	4
Тема 3.2. Типовые нарушения тканевого роста. Опухоли.	18	8	10	2	4	0	4
Контроль промежуточной аттестации (час)	9						

Раздел, тема	Виды учебной работы, академических часов						
	Всего	Самостоятельная работа	Контактная работа обучающихся с педагогическими работниками				
			Всего	Лекционные занятия	Семинарские/практические занятия	Лабораторные занятия	Иная контактная работа
Общий объем, часов	108	45 (54)	54	12	18	0	24
Форма промежуточной аттестации	зачет						
Семестр 6							
Раздел 4. Типовые формы патологии систем организма	36	18	18	4	6	0	8
Тема 4.1. Типовые формы патологии системы крови. Анемии; лейкоцитозы; лейкопении; лейкозы. Типовые формы нарушений системы гемостаза. Типовые формы патологии системы кровообращения. Типовые формы патологии газообменной функции легких	18	10	8	2	2	0	4
Тема 4.2. Типовые формы нарушений системы пищеварения. Типовые формы патологии почек	18	8	10	2	4	0	4
Раздел 5. Типовые формы патологии эндокринной и нервной систем.	36	18	18	4	6	0	8
Тема 5.1. Типовые формы патологии эндокринной системы. Стресс и его значение в патологии	18	10	8	2	2	0	4
Тема 5.2. Типовые формы патологии нервной системы и высшей нервной деятельности	18	8	10	2	4	0	4
Раздел 6. Патофизиология экстремальных и терминальных состояний	36	18	18	4	6	0	8
Тема 6.1. Патофизиология экстремальных состояний.	18	10	8	2	2	0	4
Тема 6.2. Патофизиология терминальных состояний	18	8	10	2	4	0	4
Раздел 7. Патофизиология наркоманий и токсикоманий. Алкоголизм.	36	18	18	4	6	0	8
Тема 7.1. Патофизиология наркоманий и токсикоманий.	18	10	8	2	2	0	4
Тема 7.2. Алкоголизм.	18	8	10	2	4	0	4

Раздел, тема	Виды учебной работы, академических часов						
	Всего	Самостоятельная работа	Контактная работа обучающихся с педагогическими работниками				
			Всего	Лекционные занятия	Семинарские/практические занятия	Лабораторные занятия	Иная контактная работа
Контроль промежуточной аттестации (час)	36						
Общий объем, часов	144	36(72)	72	16	24	0	32
Форма промежуточной аттестации	экзамен						
Общий объем часов по дисциплине (модулю)	252	81 (126)	126	28	42	0	56

РАЗДЕЛ 3. УЧЕБНО-МЕТОДИЧЕСКОЕ ОБЕСПЕЧЕНИЕ САМОСТОЯТЕЛЬНОЙ РАБОТЫ ОБУЧАЮЩИХСЯ ПО ДИСЦИПЛИНЕ (МОДУЛЮ)

3.1. Виды самостоятельной работы обучающихся по дисциплине (модулю)

Очной формы обучения

Раздел, тема	Всего	Виды самостоятельной работы обучающихся					
		Академическая активность, час	Форма академической активности	Выполнение практ. заданий, час	Форма практического задания	Рубежный текущий контроль, час	Форма рубежного текущего контроля
Семестр 5							
Раздел 1. Основы патофизиологии	18	8	Подготовка к лекционным и практическим занятиям, самостоятельное изучение раздела в ЭИОС	8	Контрольная работа	2	Компьютерное тестирование
Раздел 2. Патофизиология воспаления. Типовые нарушения иммуногенной реактивности организма. Лихорадка. Гипер- и гипотермии	18	8	Подготовка к лекционным и практическим занятиям, самостоятельное изучение раздела в ЭИОС	8	Контрольная работа	2	Компьютерное тестирование

Раздел 3. Типовые формы нарушения обмена веществ и тканевого роста	18	8	Подготовка к лекционным и практическим занятиям, самостоятельное изучение раздела в ЭИОС	8	Контрольная работа	2	Компьютерное тестирование
Объем по дисциплине (модулю), часов	45 (54)	24	-	24	-	6	-
Семестр 6							
Раздел 4. Типовые формы патологии систем организма	18	8	Подготовка к лекционным и практическим занятиям, самостоятельное изучение раздела в ЭИОС	8	Контрольная работа	2	Компьютерное тестирование
Раздел 5. Типовые формы патологии эндокринной и нервной систем	18	8	Подготовка к лекционным и практическим занятиям, самостоятельное изучение раздела в ЭИОС	8	Контрольная работа	2	Компьютерное тестирование
Раздел 6. Патопфизиология экстремальных и терминальных состояний	18	8	Подготовка к лекционным и практическим занятиям, самостоятельное изучение раздела в ЭИОС	8	Контрольная работа	2	Компьютерное тестирование
Раздел 7. Патопфизиология наркоманий и токсикоманий. Алкоголизм	18	8	Подготовка к лекционным и практическим занятиям, самостоятельное изучение раздела в ЭИОС	8	Контрольная работа	2	Компьютерное тестирование
Объем по дисциплине (модулю), часов	72 (36)	32	-	32	-	8	-
Общий объем по дисциплине (модулю), часов	81 (126)	56	-	56	-	14	-

3.2 Методические указания к самостоятельной работе по дисциплине (модулю)

РАЗДЕЛ 1. ОСНОВЫ ПАТОФИЗИОЛОГИИ

Цель: изучить основные этапы становления и развития патофизиологии, основные понятия, понятия общей нозологии, патогенное действие факторов внешней и внутренней среды и др.

Перечень изучаемых элементов содержания: Основные этапы становления и развития патофизиологии. Патопфизиология как фундаментальная и интегративная научная специальность и дисциплина (модуль). Структура патофизиологии: общая патофизиология (общая нозология; типовые патологические процессы); типовые формы патологии органов и функциональных систем; клиническая патофизиология. Предмет и задачи патофизиологии.

Патофизиология как теоретическая и методологическая база клинической медицины. Методы патофизиологии. Моделирование как основной и специфический метод патофизио-

логии. Значение сравнительно-эволюционного метода. Роль достижений молекулярной биологии, генетики, биофизики, биохимии, электроники, математики, кибернетики, экологии и других наук в развитии клинической патофизиологии. Экспериментальная терапия как важный метод изучения этиологии и патогенеза заболеваний и разработки новых способов лечения.

Общая нозология. Учение о болезни. Основные понятия общей нозологии: норма, здоровье, переходные состояния организма между здоровьем и болезнью (синдром становления болезни, предболезнь). Понятие о патологическом процессе, патологической реакции, патологическом состоянии, типовом патологическом процессе, типовых формах патологии органов и функциональных систем. Характеристика понятия "болезнь". Стадии болезни.

Значение биологических и социальных факторов в патологии человека. Принципы классификации болезней.

Общая этиология. Принцип детерминизма в патологии. Роль причин и условий в возникновении болезней; их диалектическая взаимосвязь. Внешние и внутренние причины и факторы риска болезни. Понятие о полиэтиологичности болезни. Этиотропный принцип профилактики и терапии болезней.

Общий патогенез. Причинно-следственные связи в патогенезе; первичные и вторичные повреждения. Локализация и генерализация повреждения; местные и общие реакции на повреждение, их взаимосвязь. Ведущие звенья патогенеза; «порочные круги». Единство функциональных и структурных изменений в патогенезе заболеваний.

Исходы болезней. Выздоровление полное и неполное. Ремиссия, рецидив, осложнение. Защитные, компенсаторные и восстановительные реакции организма. Механизмы выздоровления. Патогенетический принцип лечения болезней.

Терминальные состояния. Умирание как стадийный процесс. Преагональное состояние, агония, клиническая смерть, биологическая смерть. Патофизиологические основы реанимации. Постреанимационные расстройства. Социально-деонтологические аспекты реанимации человека.

Болезнетворные факторы внешней среды. Повреждающее действие физических факторов. Повреждающее действие механических воздействий, электрического тока, ионизирующих излучений, факторов космического полета. Патогенное действие химических факторов: экзо- и эндогенные интоксикации. Алкоголизм, токсикомания, наркомания: характеристика понятий, виды, этиология, патогенез, проявления, последствия. Болезнетворное влияние биологических факторов; вирусы, риккетсии, бактерии и паразиты как причины заболеваний. Психогенные патогенные факторы; понятие о ятрогенных болезнях. Значение социальных факторов в сохранении здоровья и возникновении болезней человека.

Причины повреждения клетки: экзо- и эндогенные; инфекционно-паразитарные и неинфекционные; физические, химические, биологические.

Общие механизмы повреждения клетки. Повреждение мембран и ферментов клетки; значение перекисного окисления липидов (ПОЛ) в повреждении клетки; прооксиданты и антиоксиданты; альтерация клеточных мембран амфифильными соединениями и детергентами; повреждение рецепторов клеточных мембран. Нарушение механизмов регуляции функции клеток. Роль цитокинов и вторичных мессенджеров. Нарушение механизмов энергообеспечения клеток. Значение дисбаланса ионов натрия, калия, кальция и жидкости в механизмах повреждения клетки. Нарушение механизмов, контролирующих пластическое обеспечение клетки и деятельность ядра. Повреждение генетического аппарата. Проявления повреждения клетки: специфические и неспецифические проявления повреждения клетки. Признаки повреждения; отек и набухание клетки, снижение мембранного потенциала, появление флюоресценции, нарушение клеточных функций и др. Дистрофии и дисплазии клетки, паранекроз, некробиоз, некроз, аутолиз. Ферменты - маркеры цитолиза, их диагностическое и прогностическое значение в практической медицине.

Механизмы защиты и адаптации клеток при повреждающих воздействиях. Микросомальная система детоксикации, буферные системы, клеточные антиоксиданты, антимутационные системы. Приспособительные изменения функции клетки, ее рецепторного и генетиче-

ского аппарата, интенсивности метаболизма. Клеточная и субклеточная регенерация. Пути повышения устойчивости клеток к действию патогенных факторов и стимуляции восстановительных процессов в поврежденных клетках; применение с этой целью генно-инженерных, биологических препаратов; понятие о биотерапии. Методы выявления повреждения клеток различных органов и тканей в клинике.

Виды нарушения периферического кровообращения. Патологическая форма артериальной гиперемии. Нейрогенный и гуморальный механизмы местной вазодилатации; нейромиопаралитический механизм артериальной гиперемии. Изменения микроциркуляции при патологической артериальной гиперемии. Виды, симптомы и значение артериальной гиперемии. Ишемия. Причины, механизмы развития, проявления; расстройства микроциркуляции при ишемии. Последствия ишемии. Значение уровня функционирования ткани и органа, шунтирования и коллатерального кровообращения в исходе ишемии; инфаркта миокарда и ишемический инсульт как наиболее клинически значимые последствия ишемии. Венозная гиперемия, ее причины. Микроциркуляция в области венозного застоя. Симптомы и значение венозной гиперемии. Синдром хронической венозной недостаточности. Стаз: виды (ишемический, застойный, "истинный"). Типовые формы расстройств микроциркуляции крови и лимфы: внутрисосудистые, трансмуральные, внесосудистые. Их причины, возможные механизмы проявления и последствия. Понятие о капилляротрофической недостаточности.

Нарушения реологических свойств крови как причина расстройств органно-тканевого кровообращения и микроциркуляции. Изменение вязкости крови. Гемоконцентрация. Нарушение суспензионной устойчивости и деформируемости эритроцитов, агрегация и агглютинация тромбоцитов и эритроцитов, "сладж"-феномен. Нарушение структуры потока крови в микрососудах. Синдром неспецифических гемореологических расстройств.

Вопросы для самоподготовки:

1. Основные этапы становления и развития патофизиологии
2. Патофизиология как теоретическая и методологическая база клинической медицины
3. Основные понятия общей нозологии
4. Общая этиология
5. Общий патогенез
6. Исходы болезней
7. Терминальные состояния
8. Болезнетворные факторы внешней среды
9. Причины повреждения клетки
10. Общие механизмы повреждения клетки
11. Проявления повреждения клетки
12. Механизмы защиты и адаптации клеток при повреждающих воздействиях
13. Виды нарушения периферического кровообращения
14. Нарушения реологических свойств крови

ПРАКТИЧЕСКОЕ ЗАДАНИЕ К РАЗДЕЛУ 1.

Форма практического задания: контрольная работа.

Примерный перечень тем контрольных работ к разделу 1:

1. Норма, здоровье, переходные состояния организма между здоровьем и болезнью (предболезнь).
2. Понятие о патологическом процессе, патологической реакции, патологическом состоянии, типовом патологическом процессе.
3. Понятие "болезнь". Болезнь как диалектическое единство повреждения и адаптивных реакций организма; критерии болезни. Стадии болезни.
4. Значение биологических и социальных факторов в патологии человека.
5. Социальные критерии болезни.
6. Принципы классификации болезней; классификация ВОЗ.
7. Анализ современных концепций общей нозологии (неогиппократизм, холизм, экзистенциализм, психосоматика, социальная дезадаптация, социальная экология, болезни цивилизации и др.).

8. Повреждение как начальное звено патогенеза.
9. Уровни повреждения: субмолекулярный, молекулярный, субклеточный, клеточный, органнотканевой, организменный.
10. Проявления повреждения на разных уровнях интеграции организма.
11. Единство функциональных и структурных изменений в патогенезе заболеваний.
12. Причинно-следственные отношения в патогенезе; первичные и вторичные повреждения.
13. Локализация и генерализация повреждения; местные и общие реакции на повреждение, их взаимосвязь.
14. Ведущие звенья патогенеза; «порочные круги».
15. Выздоровление полное и неполное.
16. Ремиссия, рецидив, осложнение.
17. Защитные, компенсаторные и восстановительные реакции организма.
18. Механизмы выздоровления, патогенетические принципы терапии болезней.
19. Умирание как стадийный процесс.
20. Преагональное состояние, агония, клиническая смерть, биологическая смерть.
21. Патофизиологические основы реанимации.
22. Принципы восстановления кровообращения, дыхания, коррекции метаболических нарушений.
23. Постреанимационные расстройства.
24. Необратимые изменения после реанимации.
25. Социально-деонтологические аспекты реанимации.

РУБЕЖНЫЙ КОНТРОЛЬ К РАЗДЕЛУ 1: форма рубежного контроля – компьютерное тестирование

РАЗДЕЛ 2. ПАТОФИЗИОЛОГИЯ ВОСПАЛЕНИЯ. ТИПОВЫЕ НАРУШЕНИЯ ИММУНОГЕННОЙ РЕАКТИВНОСТИ ОРГАНИЗМА. ЛИХОРАДКА. ГИПЕР- И ГИПОТЕРМИИ

Цель: изучить патофизиологию процесса воспаления, типовые нарушения иммуногенной реактивности организма и др.

Перечень изучаемых элементов содержания: Характеристика понятия. Этиология воспаления. Основные компоненты патогенеза воспалительного процесса.

Альтерация: изменения структур, функции, обмена веществ, состояния мембран клеток и клеточных органелл; механизмы повышения проницаемости. Освобождение и активация биологически активных веществ – медиаторов воспаления; их виды, происхождение и значение в динамике развития и завершения воспаления.

Сосудистые реакции: изменения тонуса стенок сосудов, их проницаемости, крово- и лимфообращения в очаге воспаления; их стадии и механизмы.

Экссудация. Усиление фильтрации, диффузии, осмоса и микровезикуляции как основа процесса экссудации; значение физико-химических сдвигов в очаге воспаления. Виды экссудатов. Воспалительный отек, его патогенетические звенья.

Эмиграция форменных элементов крови из микрососудов. Стадии и механизмы. Фагоцитоз; его виды, стадии и механизмы. Недостаточность фагоцитоза; ее причины и значение при воспалении.

Пролиферация. Репаративная стадия воспаления; механизмы пролиферации; ее стимуляторы и ингибиторы.

Местные и общие признаки воспаления. Виды воспаления.

Хроническое воспаление. Общие закономерности развития.

Патогенетические особенности острого и хронического воспаления.

Синдром системной воспалительной реакции – патогенетическая основа синдрома полиорганной недостаточности.

Роль реактивности организма в развитии воспаления; связь местных и общих явлений при воспалении; значение иммунных реакций в воспалительном процессе. Воспаление и им-

мунопатологические состояния. Диалектическая взаимосвязь патогенных и адаптивных реакций в воспалительном процессе. Исходы воспаления. Биологическое значение воспаления. Понятие о системном действии медиаторов воспаления и его патогенности. Принципы противовоспалительной терапии.

Ответ острой фазы.

Характеристика понятия “ответ острой фазы”. Взаимосвязь местных и общих реакций организма на повреждение. Белки острой фазы. Основные медиаторы ответа острой фазы (ООФ). Проявления ООФ. Роль ООФ в защите организма при острой инфекции и формировании противоопухолевой резистентности.

Типовые нарушения теплового баланса организма. Лихорадка

Гипер- и гипотермические состояния организма: их общая характеристика.

Характеристика понятия “лихорадка”. Этиология и патогенез лихорадки. Лихорадка как компонент ответа острой фазы. Инфекционная и неинфекционная лихорадка. Пирогенные вещества: экзопирогены (липополисахариды бактерий) и эндопирогены (цитокины ИЛ-1, ИЛ-6, ФНО и др.). Механизм реализации действия эндопирогенов. Медиаторы лихорадки.

Стадии лихорадки. Терморегуляция на разных стадиях лихорадки. Типы лихорадочных реакций. Участие нервной, эндокринной и иммунной систем в развитии лихорадки. Биологическое значение лихорадки. Принципы жаропонижающей терапии. Понятие о пиротерапии. Антипирез. Отличия лихорадки от экзогенного перегревания и других видов гипертермий.

Тепловой и солнечный удары: этиология, патогенез, последствия.

Гипотермические состояния, медицинская гибернация у человека: характеристика понятий, последствия, значение для организма; основания для применения в клинике.

Характеристика понятий: чувствительность, раздражимость, реакция, реактивность, резистентность.

Виды реактивности: видовая, групповая, индивидуальная; физиологическая и патологическая; специфическая (иммуногенная) и неспецифическая. Формы реактивности: нормергическая, гиперергическая, гипергическая, дизергическая, анергическая. Оценка специфической и неспецифической реактивности у больного.

Резистентность организма: пассивная и активная, первичная и вторичная, специфическая и неспецифическая. Взаимосвязь реактивности и резистентности. Факторы, влияющие на реактивность и резистентность организма.

Конституция организма: характеристика понятия. Классификации конституциональных типов. Влияние конституции организма на возникновение и развитие заболеваний. Особенности физиологических и патологических процессов у людей различных конституциональных типов.

Роль нервной системы в формировании реактивности и резистентности организма. Значение возраста и пола в формировании реактивности и резистентности. Роль факторов внешней среды.

Роль наследственности в формировании реактивности и резистентности. Причины наследственных форм патологии. Механизмы стабильности и изменчивости генотипа. Наследственная изменчивость - основа возникновения наследственных болезней. Комбинативная изменчивость и факторы окружающей среды как причины наследственных болезней. Мутагенные факторы, их виды. Инбридинг, изоляты, мутационное давление, давление отбора, дрейф генов. Факторы риска наследственных болезней. Патогенез наследственных форм патологии. Мутации: генные, хромосомные и геномные; спонтанные и индуцированные. Мутации как инициальное звено изменения наследственной информации. Типовые варианты патогенеза наследственной патологии.

Виды наследственных форм патологии. Генные болезни: моно- и полигенные. Общие звенья патогенеза генных наследственных болезней. Болезни накопления. Роль нарушений репаративных систем ДНК. Типы передачи наследственных болезней. Ко-доминантный, промежуточный и смешанный типы наследования заболеваний. Понятие о пенетрантности и экспрессивности генов. Примеры заболеваний, возникновение которых не зависит от внешних факторов и заболеваний, возникновение которых в большей степени зависит от факторов внешней среды. Болезни с наследственной предрасположенностью, их генетические маркеры.

Хромосомные болезни: полиплоидии, анеуплоидии (синдромы: Шерешевского-Тернера, трипло-Х, Клайнфельтера, Дауна и др.), их проявления и патогенетические особенности. Методы изучения наследственных болезней; принципы их профилактики и возможные методы лечения. Понятие о генотерапии и «генной инженерии». Понятие об идентификации генов заболеваний человека методами молекулярного клонирования, секвенирования и картирования. Реакционная сущность расизма; критический анализ концепций современной евгеники.

Биоритмы и их роль в формировании физиологической и патологической реактивности. Хронопатология, примеры. Возможности врача в целенаправленном изменении реактивности и резистентности организма к патогенным воздействиям.

Понятие о гериатрии и геронтологии. Старение организма. Особенности развития патологических процессов у людей пожилого и старческого возраста.

Структура, функции и роль системы иммунобиологического надзора (ИБН). Иммунная система и факторы неспецифической защиты организма как компоненты системы ИБН. Типовые формы патологии системы ИБН (иммунопатологические синдромы).

Иммунодефицитные состояния (ИДС). Первичные (наследственные и врожденные) иммунодефициты. Преимущественная недостаточность клеточного звена иммунитета (Т-системы). Иммунодефициты с нарушением продукции антител (дефекты В-системы). ИДС, обусловленные дефектами А-клеток иммунной системы (синдром Чедиака-Хигаси). Комбинированные иммунодефициты (поражения Т-, В-, и А- систем): ретикулярный дисгенез, «швейцарский тип», ферментдефицитные формы. Вторичные (приобретенные) иммунодефицитные и иммунодепрессивные состояния при инфекциях, лучевых поражениях, потерях белка, интоксикациях, алкоголизме, опухолях, старении и др.; ятрогенные иммунодефициты. Синдром приобретенного иммунодефицита (СПИД). Этиология, пути инфицирования, патогенез, клинические формы, принципы профилактики и лечения.

Аллергия: характеристика понятия и общая характеристика аллергии. Экзо- и эндогенные аллергены; их виды. Значение наследственной предрасположенности к аллергии. Виды аллергических реакций. Этиология и патогенез аллергических заболеваний. Этиология, стадии, медиаторы, патогенетические отличия аллергических заболеваний I, II, III, IV типов по Gell, Coombs. Клинические формы. Методы диагностики, профилактики и лечения аллергических заболеваний. Псевдоаллергия. Клинические проявления, патогенетические отличия от истинной аллергии.

Болезни иммунной аутоагрессии. Этиология, патогенез, клинические формы. Принципы диагностики, профилактики и лечения. Примеры болезней иммунной аутоагрессии (системная красная волчанка, ревматоидный артрит, склеродермия, тиреоидит Хашимота и др.).

Вопросы для самоподготовки:

1. Альтерация
2. Сосудистые реакции
3. Экссудация
4. Эмиграция форменных элементов крови из микрососудов
5. Пролиферация
6. Местные и общие признаки воспаления
7. Хроническое воспаление
8. Синдром системной воспалительной реакции
9. Ответ острой фазы
10. Резистентность организма
11. Конституция организма
12. Роль нервной системы в формировании реактивности и резистентности организма.
13. Значение возраста и пола в формировании реактивности и резистентности. Роль факторов внешней среды
14. Роль наследственности в формировании реактивности и резистентности.
15. Виды наследственных форм патологии
16. Биоритмы
17. Иммунодефицитные состояния

18. Аллергия
19. Болезни иммунной аутоагрессии

ПРАКТИЧЕСКОЕ ЗАДАНИЕ К РАЗДЕЛУ 2.

Форма практического задания: контрольная работа.

Примерный перечень тем контрольных работ 2:

1. Причины наследственных форм патологии.
2. Механизмы стабильности и изменчивости генотипа.
3. Наследственная изменчивость - основа возникновения наследственных болезней.
4. Комбинативная изменчивость и факторы окружающей среды как причины наследственных болезней.
5. Мутагенные факторы, их виды.
6. Судьба мутантных генов в популяции.
7. Закон Харди-Вайнберга и причины его нарушения: инбридинг, изоляты, мутационное давление, давление отбора, дрейф генов.
8. Факторы риска наследственных болезней.
9. Патогенез наследственных форм патологии.
10. Мутации: генные, хромосомные и геномные; спонтанные и индуцированные. Мутации как инициальное звено изменения наследственной информации.
11. Типовые варианты патогенеза наследственной патологии.
12. Наследственность и гомеостаз организма.
13. Здоровье и болезнь как отражение генетического контроля гомеостаза организма.
14. Классификация наследственных форм патологии.
15. Генные болезни: моно- и полигенные.
16. Общие закономерности патогенеза генных наследственных болезней. Примеры генных наследственных болезней с нарушением синтеза транспортных, структурных и ферментных белков.
17. Болезни накопления.
18. Роль нарушений репаративных систем ДНК.
19. Типичные передачи наследственных, болезней. Примеры заболеваний, передающихся по аутосомно-доминантному типу, аутосомно-рецессивному.
20. Кодоминантный, промежуточный и смешанный типы наследования заболевания.
21. Понятие о пенетрантности и экспрессивности генов. Примеры заболеваний, возникновение которых не зависит от внешних факторов и заболеваний, возникновение которых в большей степени зависит от факторов внешней среды.
22. Болезни с наследственной предрасположенностью, их генетические маркеры. Хромосомные болезни, полиплоидии, анеуплоидии (синдромы: Шерешевского-Тернера, трисомии-X, Клайнфельтера, Дауна и др.), их проявления и патогенетические особенности.
23. Методы изучения наследственных болезней, принципы их профилактики и возможные методы лечения.
24. Медико-генетические прогнозы последствий ядерной войны. Понятие о генотерапии и «генной инженерии»; их перспективы в медицине.
25. Понятие об идентификации генов заболеваний человека методами молекулярного клонирования, секвенирования и картирования.

РУБЕЖНЫЙ КОНТРОЛЬ К РАЗДЕЛУ 2: форма рубежного контроля – компьютерное тестирование

РАЗДЕЛ 3. ТИПОВЫЕ ФОРМЫ НАРУШЕНИЯ ОБМЕНА ВЕЩЕСТВ И ТКАНЕВОГО РОСТА

Цель: изучить типовые формы нарушения обмена веществ и тканевого роста с последующим применением полученных знаний в профессиональной деятельности

Перечень изучаемых элементов содержания: Гипоксия и гипероксия: характеристика понятий. Гипоксия как состояние абсолютной или относительной недостаточности биологического окисления. Роль гипоксии в патогенезе различных патологических процессов и заболеваний. Принципы классификации гипоксических состояний. Типы гипоксий. Этиология и патогенез основных типов гипоксий: экзогенного, респираторного, циркуляторного, гемического, тканевого. Гипоксия при разобщении окисления и фосфорилирования. Перегрузочная гипоксия. Понятие о гипоксии как о результате дефицита субстратов биологического окисления. Смешанные формы гипоксии. Показатели газового состава артериальной и венозной крови при отдельных типах гипоксии. Экстренные и долговременные адаптивные реакции при гипоксии; их механизмы.

Нарушения обмена веществ, структуры и функции клеток и физиологических функций при острой и хронической гипоксии. Обратимость гипоксических состояний. Влияние гипер- и гипоксии на развитие гипоксии. Патфизиологические основы профилактики и терапии гипоксических состояний.

Гипероксия: ее роль в патологии. Гипероксигенация и свободно-радикальные процессы. Гипероксия как причина гипоксии. Лечебное действие гипероксигенации; гипер- и нормобарическая оксигенация и их использование в медицине.

Метаболический синдром: характеристика понятия, виды, общая этиология и патогенез, проявления, последствия у человека.

Нарушение энергетического обмена. Основной обмен как интегральная характеристика метаболизма. Факторы, влияющие на энергетический обмен, их особенности. Типовые расстройства энергетического обмена при нарушениях метаболизма, эндокринопатиях, воспалении, ответе острой фазы. Принципы коррекции нарушений энергетического обмена.

Нарушения углеводного обмена. Нарушения всасывания углеводов в пищеварительном тракте; процессов синтеза, депонирования и расщепления гликогена; транспорта и усвоения углеводов в клетке. Гипогликемические состояния, их виды и механизмы. Расстройства физиологических функций при гипогликемии; гипогликемическая кома. Гипергликемические состояния, их виды и механизмы. Патогенетическое значение гипергликемии. Сахарный диабет, его виды. Этиология и патогенез инсулинзависимого (1 тип) и инсулиннезависимого (2 тип) сахарного диабета. Механизмы инсулинорезистентности. Нарушения всех видов обмена веществ при сахарном диабете; его осложнения, их механизмы. Диабетические комы (кетацидотическая, гиперосмолярная, лактацидемическая), их патогенетические особенности. Патогенез ранних и отдаленных (поздних) последствий сахарного диабета.

Нарушения белкового обмена. Положительный и отрицательный азотистый баланс. Нарушение усвоения белков пищи; обмена аминокислот и аминокислотного состава крови; гипераминацидемии. Расстройства конечных этапов белкового обмена, синтеза мочевины. Гиперазотемия. Нарушения белкового состава плазмы крови: гипер-, гипо- и диспротеинемия; парапротеинемия. Конформационные изменения белков. Расстройства транспортной функции белков плазмы крови. Белково-калорийная недостаточность (квашиоркор, алиментарный маразм, сравнительная гормонально-метаболическая и патологическая характеристика).

Нарушения обмена нуклеиновых кислот: редупликации и репарации ДНК, синтеза информативной, транспортной и рибосомальной РНК. Конформационные изменения ДНК и РНК. Роль антител к нуклеиновым кислотам в патологии. Нарушения обмена пуриновых и пиримидиновых оснований. Подагра: роль экзо- и эндогенных факторов, патогенез.

Нарушения липидного обмена. Алиментарная, транспортная, ретенционная гиперлипемия. Значение нарушений транспорта липидов в крови. Общее ожирение, его виды и механизмы. Нарушение обмена фосфолипидов. Гиперкетонемия. Нарушения обмена холестерина; гиперхолестеринемия. Гипо-, гипер- и дислипидемии. Атеросклероз, его факторы риска, патогенез, последствия. Роль атеросклероза в патологии сердечно-сосудистой системы человека. Эндотелиальная дисфункция и атерогенез.

Метаболический синдром: общая характеристика, виды, основные причины, механизмы развития, проявления. Дислипидемия, ожирение, инсулинорезистентность, гипертоническая болезнь, атерогенез как взаимосвязанные компоненты метаболического синдрома у человека.

Голодание, истощение, кахектический синдром: виды, основные причины, механизмы развития, проявления, последствия, принципы коррекции.

Расстройства водно-электролитного обмена. Дисгидрии: принципы классификации и основные виды. Гипогидратация; гипер-, изо- и гипоосмолярная гипогидратация. Причины, патогенетические особенности, симптомы и последствия гипогидратации. Принципы коррекции. Гипергидратация. Гипер-, изо- и гипоосмолярная гипергидратация. Причины, патогенетические особенности, симптомы и последствия гипергидратации. Отеки. Патогенетические факторы отеков: “механический” (гемодинамический, лимфогенный), “мембраногенный”, “онкотический”, “осмотический”. Динамическая и механическая лимфатическая недостаточность; Патогенез сердечных, почечных, воспалительных, токсических, аллергических, голодных отеков. Местные и общие нарушения при отеках. Принципы терапии отеков. Нарушение содержания и соотношения натрия, калия, кальция, магния и микроэлементов в жидких средах и клетках организма. Нарушение распределения и обмена ионов между клеточным и внеклеточным секторами. Основные причины и механизмы нарушений ионного гомеостаза. Взаимосвязь между водным, ионным и кислотно-основным балансом.

Нарушения кислотно-основного состояния. Основные показатели КОС. Механизмы регуляции КОС. Роль буферных систем, почек, легких, печени, желудочно-кишечного тракта в регуляции КОС. Взаимосвязь КОС и водно-электролитного обмена. Законы электронейтральностей и изоосмолярностей. Нарушения КОС. Причины, механизмы развития и компенсации, основные проявления и изменения показателей КОС, принципы коррекции: респираторного (газового) ацидоза; метаболического (негазовых форм) ацидоза; респираторного алкалоза; выделительного и метаболического алкалоза. Смешанные разно- и однонаправленные изменения КОС.

Нарушения обмена витаминов. Гипер-, гипо-, дис- и авитаминозы. Экзогенные (первичные) и эндогенные (вторичные) гиповитаминозы при недостатке в пище, нарушении всасывания, транспорта, депонирования, утилизации и метаболизма витаминов. Понятие об антивитаминах. Гипервитаминозы. Механизмы нарушений обмена веществ и физиологических реакций при важнейших формах гипо- и гипертравитаминозов.

Типовые формы нарушения тканевого роста. Патологическая гипотрофия, атрофия и гипоплазия; патологическая гипертрофия и гиперплазия, патологическая регенерация, метаплазия, дисплазия, аплазия и др..

Характеристика понятий «опухоль», «опухоль», «опухольная прогрессия». Опухоль атипизм; его виды.

Этиология опухолей; бластомогенные факторы физического и химического характера, онкогенные вирусы. Ионизирующая радиация как бластомогенный фактор. Бластомогенное действие УФ-лучей, термического, механического факторов. Химические канцерогены, их классификация; преканцерогены и конечные канцерогены. Коканцерогены и синканцерогены. Стадии инициации и промоции. Опухоли человека, вызываемые химическими канцерогенами. Онковирусы, их виды. Роль вирусных онкогенов в опухолеобразующем действии онковирусов. Опухоли у человека, вызванные онковирусами. Проканцерогенное действие биологически активных веществ (гормонов, факторов роста и др.)

Патогенез опухолей. Современные представления о молекулярных механизмах канцерогенеза. Значение онкогенов, роль онкобелков в канцерогенезе, их виды. Значение наследственных факторов, пола, возраста, хронических заболеваний в возникновении и развитии опухолей у человека. Предраковые состояния. Отличие опухолей и эмбриональных тканей. Злокачественные и доброкачественные опухоли.

Антибластомная резистентность организма. Характеристика антиканцерогенных, антимутационных (антитрансформационных) и антицеллюлярных механизмов противоопухолевой резистентности организма. Значение депрессии антибластомной резистентности в возникновении и развитии опухолей. Взаимовлияние опухоли и организма. Опухольная кахексия, паранеопластические синдромы.

Патофизиологические основы профилактики и терапии опухолевого роста. Механизмы резистентности опухолей к терапевтическим воздействиям.

Вопросы для самоподготовки:

1. Гипоксия и гипероксия
2. Метаболический синдром
3. Нарушение энергетического обмена
4. Нарушения углеводного обмена
5. Нарушения белкового обмена
6. Нарушения обмена нуклеиновых кислот
7. Нарушения липидного обмена
8. Расстройства водно-электролитного обмена
9. Нарушения кислотно-основного состояния
10. Нарушения обмена витаминов
11. Патогенез опухолей
12. Антибластомная резистентность организма

ПРАКТИЧЕСКОЕ ЗАДАНИЕ К РАЗДЕЛУ 3.

Форма практического задания: контрольная работа.

Примерный перечень тем контрольных работ к разделу 3:

1. Факторы, определяющие энергетический обмен, их особенности, связанные с полом, возрастом, характером трудовой деятельности.
2. Причины и механизмы изменений, проявления.
3. Расстройства энергетического обмена при нарушениях метаболизма и функции эндокринной системы, воспалении, ответе острой фазы.
4. Принципы коррекции нарушений энергетического обмена.
5. Нарушения всасывания углеводов в пищеварительном тракте; процессов синтеза, депонирования и расщепления гликогена; транспорта и усвоения углеводов в клетке.
6. Гипогликемические состояния, их виды и механизмы.
7. Расстройства физиологических функций при гипогликемии; гипогликемическая кома.
8. Гипергликемические состояния, их виды и механизмы.
9. Патогенетическое значение гипергликемии. Сахарный диабет, его виды.
10. Этиология и патогенез инсулинзависимого (1 тип) и инсулиннезависимого (2 тип) сахарного диабета.
11. Механизмы инсулинорезистентности.
12. Нарушения углеводного и других видов обмена при сахарном диабете; осложнения сахарного диабета, их механизмы.
13. Диабетические комы (кетоацидотическая, гиперосмолярная, лактацидемическая), их патогенетические особенности.
14. Патогенез отдаленных последствий сахарного диабета.
15. Положительный и отрицательный азотистый баланс.
16. Нарушение усвоения белков пищи; обмена аминокислот и аминокислотного состава крови; гипераминоацидемии.
17. Расстройства конечных этапов белкового обмена, синтеза мочевины, гиперазотемия.
18. Нарушения белкового состава плазмы крови: гипер-, гипо- и диспротеинемия; парапротеинемия.
19. Конформационные изменения белков.
20. Расстройства транспортной функции белков плазмы крови.
21. Белково-калорийная недостаточность (Квашиоркор, алиментарный маразм, сравнительная гормонально-метаболическая и патологическая характеристика).
22. Недостаточное и избыточное поступление жира в организм. Алиментарная, транспортная, ретенционная гиперлипидемия.
23. Значение нарушений транспорта липидов в крови.
24. Общее ожирение, его виды и механизмы.
25. Нарушение обмена фосфолипидов. Гиперкетонемия. Нарушения обмена холестерина; гиперхолестеринемия.

РАЗДЕЛ 4. ТИПОВЫЕ ФОРМЫ ПАТОЛОГИИ СИСТЕМ ОРГАНИЗМА

Цель: изучить типовые формы патологии систем организма с последующим применением полученных знаний в профессиональной деятельности

Перечень изучаемых элементов содержания: Общая этиология и патогенез расстройств кровообращения. Недостаточность кровообращения; ее формы, основные гемодинамические показатели и проявления.

Нарушения кровообращения при гипо- и гиперволемиах. Острая кровопотеря как наиболее частая причина гиповолемии. Адаптивные реакции организма при кровопотере: экстренные гемодинамические реакции, восстановление объема крови, белков плазмы, форменных элементов крови. Расстройства функций органов при кровопотере и постгеморрагических состояниях; обратимые и необратимые изменения. Принципы терапии кровопотерь. Постгемотранфузионные осложнения, механизмы их развития и меры профилактики. Нарушения кровообращения при других видах гиповолемий. Расстройства кровообращения при гиперволемиах.

Нарушения кровообращения при расстройствах функции сердца. Сердечная недостаточность, ее формы. Миокардиальная сердечная недостаточность, ее этиология и патогенез. Некоронарогенные повреждения сердца (при общей гипоксии и дефиците в организме субстратов биологического окисления, значительной перегрузке сердца). Общая гипоксия, интоксикация, гормональные и метаболические нарушения, аутоиммунные процессы, нарушения центральной регуляции сердца, патологические висцерокардиальные рефлексы как причины миокардиальной сердечной недостаточности. Миокардиопатии: виды, этиология и патогенез, проявления и последствия.

Перегрузочная форма сердечной недостаточности. Перегрузка объемом и давлением крови в полостях сердца, причины перегрузки сердца. Пороки клапанов сердца, их виды. Механизмы срочной и долговременной адаптации сердца к перегрузкам. Физиологическая и патологическая гипертрофия миокарда, его ремоделирование; механизмы декомпенсации сердца его при гипертрофии и ремоделировании.

Нарушения функции сердца при патологии перикарда; острая тампонада сердца.

Проявления сердечной недостаточности. Принципы ее терапии и профилактики.

Коронарная недостаточность, абсолютная и относительная, обратимая и необратимая. Понятие о реперфузионном кардиальном синдроме при обратимой коронарной недостаточности. Ишемическая болезнь сердца, ее формы, причины и механизмы развития. Стенокардия. Инфаркт миокарда, нарушения метаболизма, электрогенных и сократительных свойств миокарда в зоне ишемии и вне ее. Патофизиологическое объяснение электрокардиографических признаков ишемии и инфаркта миокарда, ишемического и реперфузионного повреждения миокарда. Ранние и поздние осложнения и исходы стенокардии и инфаркта миокарда

Сердечные аритмии: их виды, причины, механизмы и электрокардиографические проявления. Расстройства общего и коронарного кровообращения при аритмиях; сердечная недостаточность при аритмиях. Фибрилляция и дефибрилляция сердца, понятие об искусственных водителях ритма.

Нарушения кровообращения при расстройстве тонуса сосудов. Артериальные гипертензии. Первичная артериальная гипертензия (гипертоническая болезнь), ее этиология и патогенез, формы и стадии; факторы стабилизации повышенного артериального давления. Вторичные («симптоматические») артериальные гипертензии, их виды, причины и механизмы развития. Артериальная гипертензия и атеросклероз. Ремоделинг сердечно-сосудистой системы в рамках гипертензивного состояния. Особенности гемодинамики при различных видах артериальных гипертензий. Осложнения и последствия артериальных гипертензий

Артериальные гипотензии, их виды, причины и механизмы развития. Острые и хронические артериальные гипотензии. Гипотоническая болезнь. Коллапс, его виды. Проявления и последствия гипотензивных состояний.

Роль факторов свертывающей, противосвертывающей и фибринолитической систем в обеспечении оптимального агрегатного состояния крови и развитии патологии системы гемостаза.

Тромбоцитарно-сосудистый (первичный) гемостаз. Механизмы тромборезистентности сосудистой стенки и причины их нарушения. Роль тромбоцитов в первичном и вторичном гемостазе.

Коагуляционный (вторичный) гемостаз. Роль факторов противосвертывающей системы, первичных и вторичных антикоагулянтов, фибринолиза в первичном и вторичном гемостазе.

Гиперкоагуляционно-тромботические состояния. Тромбозы. Этиология, патогенез, исходы. Особенности тромбообразования в артериальных и венозных сосудах. Тромботическая болезнь. Принципы патогенетической терапии тромбозов.

Гипокоагуляционно-геморрагические состояния. Виды. Нарушения первичного гемостаза, роль тромбоцитопений и тромбоцитопатий в их возникновении. Нарушения вторичного гемостаза (дефицит прокоагулянтов: протромбина, фибриногена, антигемофильных глобулинов, преобладание противосвертывающей системы).

Типовые геморрагические синдромы.

Тромбо-геморрагические состояния. Синдром диссеминированного внутрисосудистого свертывания крови, коагулопатии потребления. Этиология, патогенез, стадии, принципы терапии.

Нарушения системы эритроцитов.

Эритроцитозы. Характеристика абсолютных и относительных, наследственных и приобретенных эритроцитозов. Их этиология, патогенез, клинические проявления, последствия. Значение гормональных и гуморальных факторов в развитии эритроцитозов.

Анемии. Гипоксический синдром - главный патогенетический фактор анемий. Виды анемий в зависимости от их этиологии и патогенеза, типа кроветворения, цветового показателя, регенераторной способности костного мозга, размера и формы эритроцитов. Этиология, патогенез, клинические и гематологические проявления, принципы диагностики и лечения анемий: дизэритропоэтических (B_{12} -, фолиеводефицитных, железодефицитных, сидеробластных, гипо- и апластических), гемолитических, постгеморрагических. Анемический синдром.

Нарушения системы лейкоцитов.

Лейкоцитозы, лейкопении. Агранулоцитоз, алейкия, их виды, причины и механизмы развития. Типовые изменения лейкоцитарной формулы нейтрофилов. Нарушения структуры и функции отдельных видов лейкоцитов, их роль в патологических процессах.

Лейкемоидные реакции. Виды лейкемоидных реакций, их этиология, патогенез, изменения кроветворения и морфологического состава периферической крови. Отличия от лейкозов, значение для организма.

Гемобластозы: лейкозы и гематосаркомы - опухоли из кроветворных клеток гемопоэтической ткани.

Лейкозы: характеристика понятия, принципы классификации. Этиология, роль онкогенных вирусов, химических канцерогенов, ионизирующей радиации в их возникновении. Атипизм лейкозов; их морфологическая, цитохимическая, цитогенетическая и иммунологическая характеристика. Особенности кроветворения и клеточного состава периферической крови при разных видах лейкозов и гематосарком. Основные нарушения в организме при гемобластозах, их механизмы. Принципы диагностики и терапии гемобластозов.

Нарушения системы тромбоцитов: тромбоцитозы, тромбоцитопении, тромбоцитопатии; виды, причины, механизмы развития, последствия.

Понятия о полицитемии и панцитопении.

Изменения физико-химических свойств крови: осмотического и онкотического давления, вязкости, СОЭ, белкового состава, осмотической резистентности эритроцитов (ОРЭ).

Типовые формы патологии газообменной функции легких: их виды, общая этиология и патогенез. Характеристика понятия “дыхательная недостаточность” (ДН); ее виды по этиологии, течению, степени компенсации, патогенезу. Внелегочные и легочные этиологические

факторы ДН. Нарушения негазообменных функций легких. Показатели (признаки) ДН. Одышка, характеристика понятия, виды, механизм развития. Изменения газового состава крови и кислотно-основного состояния при ДН в стадии компенсации и декомпенсации.

Расстройства альвеолярной вентиляции. Этиология и патогенез нарушения вентиляции легких по обструктивному типу. Брнхообструктивный синдром: виды, этиология, патогенез, последствия. Этиология и патогенез нарушения вентиляции легких по рестриктивному и смешанному типу. Методы функциональной диагностики нарушения вентиляции легких (спирография, пневмотахометрия, оценка эластических свойств легких и др.)

Нарушения диффузии газов через аэрогематическую мембрану. Причины, проявления, оценка расстройств диффузии газов через альвеолокапиллярную мембрану.

Нарушения легочного кровотока. Их причины, последствия. Расстройства соотношения вентиляции и перфузии, изменения вентиляционно-перфузионного показателя, его оценка; альвеолярное веноартериальное шунтирование.

Нарушения регуляции дыхания. Патологические формы дыхания: ремиттирующие (тахипноэ, брадипноэ, полипноэ, гиперпноэ, олигопноэ, дыхание Куссмауля, монотонное дыхание, апнейстическое и Гаспинг-дыхание); интермиттирующие (дыхание Чейна-Стокса, Биота, альтернирующее, волнообразное). Этиология и патогенез патологических форм дыхания.

Этиология и патогенез отдельных синдромов: легочная артериальная гипертензия, тромбэмболия легочной артерии, кардиогенный и некардиогенный отек легких. Патологические принципы профилактики и лечения дыхательной недостаточности.

Респираторный дистресс синдром взрослых и его отличие от респираторного дистресс синдрома новорожденных. Синдром внезапного апноэ.

Патофизиология пищеварения.

Общая этиология и патогенез расстройств пищеварительной системы. Роль пищи и питания в их возникновении; значение нейрогенных и гуморальных факторов. Инфекционные процессы в пищеварительной системе. Патогенное влияние курения и злоупотребления алкоголем. Функциональные связи различных отделов пищеварительной системы в патологических условиях. Связь нарушений пищеварения и обмена веществ.

Расстройства аппетита: гипорексия, анорексия, парарексия, булимия, полифагия, полидипсия, расстройства вкусовых ощущений. Нарушения слюноотделения, гипо- и гиперсаливация. Нарушения жевания, глотания, функций пищевода.

Нарушения резервуарной, секреторной и моторной функций желудка. Количественные и качественные нарушения секреторной функции желудка. Типы патологической секреции. Гипо- и гиперкинетические состояния желудка. Нарушения эвакуации желудочного содержимого: отрыжка, изжога, тошнота, рвота. Связь секреторных и моторных нарушений. Эндокринная функция желудка при патологии. Острые и хронические гастриты. Хеликобактериоз и его значение в развитии гастритов и язвенной болезни.

Расстройства функций тонкого и толстого кишечника. Нарушения секреторной функции. Значение повреждения энтероцитов, панкреатической ахилии, ахолии; роль гастроинтестинальных гормонов. Нарушения полостного и пристеночного пищеварения; нарушения всасывания. Нарушения моторики кишечника. Поносы, запоры, кишечная непроходимость. Нарушения барьерной функции кишечника; кишечная аутоинтоксикация; колисепсис, дисбактериозы. Энтериты, колиты. Характеристика синдрома мальабсорбции. Этиология и патогенез целиакии.

Язвенная болезнь и симптоматические язвы желудка и 12-перстной кишки. Теории ulcerогенеза. Современные взгляды на этиологию и патогенез язвенной болезни. Принципы лечения.

Нарушения секреторной функции поджелудочной железы; острые и хронические панкреатиты. Особенности патогенеза острого панкреатита.

Болезни оперированного желудка.

Демпинг-синдром, этиология, проявления, патогенез. Адаптивные процессы в системе пищеварения.

Общая этиология заболеваний печени. Печеночная недостаточность: характеристика понятия, виды. Патогенетические варианты печеночной недостаточности: холестатическая, печеночно-клеточная, сосудистая, смешанная. Моделирование печеночной недостаточности.

Этиология и патогенез симптомов и синдромов при заболеваниях печени: синдром “плохого питания”, астено-вегетативный, эндокринологический, гематологический, кожный, гиповитаминозы; гепатолиенальный синдром, портальная гипертензия, асцит; синдром холестаза (первичного и вторичного); ахолия, холемия, желтухи.

Характеристика понятия “желтуха”. Виды, причины, дифференциальная диагностика “надпеченочной”, “печеночной” и “подпеченочной” желтух.

Синдром печеночной недостаточности, причины, проявления, методы диагностики. Нарушения углеводного, белкового, липидного, водно-электролитного обменов, регуляции состава и физико-химических свойств крови при печеночной недостаточности. Нарушения барьерной и дезинтоксикационной функций печени.

Наследственные формы печеночной патологии.

Печеночная кома, её разновидности. Этиология, патогенез.

Этиология и патогенез гепатитов, циррозов, желчно-каменной болезни.

Типовые формы патологии почек: общая характеристика, виды, их взаимосвязь.

Нарушения фильтрации, экскреции, реабсорбции, секреции и инкреции в почках как основы развития почечной недостаточности.

Этиология и патогенез нарушений функции клубочков и канальцев почек. Ренальные симптомы. Изменения суточного диуреза (поли-, олиго-, анурия), изменения относительной плотности мочи. Гипо- и изостенурия, их причины и диагностическое значение. Оценка концентрационной функции канальцев почек.

“Мочевой синдром”. Протеинурия, гематурия, лейкоцитурия, их виды, причины, диагностическое значение. Другие патологические составные части мочи ренального и экстраренального происхождения.

Экстраренальные симптомы и синдромы при заболеваниях почек. Патогенез и значение анемии, артериальной гипертензии, отеков.

Нефротический синдром. Виды, патогенез. Пиелонефриты острые и хронические. Этиология, патогенез, клинические проявления, принципы лечения. Гломерулонефриты, его виды, проявления, принципы лечения. Почечно-каменная болезнь. Этиология, патогенез, клинические проявления.

Острая почечная недостаточность (ОПН). Формы, этиология, патогенез, стадии, принципы лечения. Значение гемодиализа в лечении ОПН, его принципы.

Хроническая почечная недостаточность (ХПН). Этиология, стадии, особенности патогенеза ХПН. Уремия. Принципы лечения.

Вопросы для самоподготовки:

1. Нарушения кровообращения при гипо- и гиперволемиях
2. Нарушения кровообращения при расстройствах функции сердца
3. Перегрузочная форма сердечной недостаточности
4. Нарушения кровообращения при расстройстве тонуса сосудов
5. Нарушения системы эритроцитов
6. Нарушения системы лейкоцитов
7. Типовые формы патологии газообменной функции легких: их виды, общая этиология и патогенез
8. Нарушения регуляции дыхания
9. Патофизиология пищеварения
10. Язвенная болезнь и симптоматические язвы желудка и 12-перстной кишки
11. Общая этиология заболеваний печени
12. Типовые формы патологии почек: общая характеристика, виды, их взаимосвязь.

ПРАКТИЧЕСКОЕ ЗАДАНИЕ К РАЗДЕЛУ 4.

Форма практического задания: контрольная работа.

Примерный перечень тем контрольных работ к разделу 4:

1. Общая этиология и патогенез расстройств функций системы кровообращения; её формы, основные гемодинамические показатели и проявления.
2. Нарушения кровообращения при гипо-и гиперволемиах.
3. Острая кровопотеря как наиболее частая причина гиповолемии.
4. Защитно-приспособительные реакции организма при кровопотере: экстренные гемодинамические реакции, восстановление объема крови, белков плазмы, форменных элементов крови.
5. Расстройства физиологических функций при кровопотере и в постгеморрагических состояниях; обратимые и необратимые изменения.
6. Принципы терапии кровопотерь: переливание крови и кровезаменителей, механизмы действия гемотрансфузии.
7. Постгемотрансфузионные осложнения, механизмы их развития и меры профилактики.
8. Нарушения кровообращения при других видах гиповолемии.
9. Расстройства кровообращения при гиперволемиах.
10. Нарушения системы тромбоцитов: тромбоцитозы, тромбоцитопении, тромбоцитопатии виды, причины, развития, последствия.
11. Понятия о полицитемии и панцитопении.
12. Изменения физико-химических свойств крови: осмотического и онкотического давления, вязкости, СОЭ, белкового состава, осмотической резистентности эритроцитов (ОРЭ).
13. Виды дыхательной недостаточности по этиологии, течению, степени компенсации, патогенезу. Внелегочные и легочные этиологические факторы ДН.
14. Нарушения резервуарной, секреторной и моторной функций желудка.
15. Количественные и качественные нарушения секреторной функции желудка.
16. Типы патологической секреции.
17. Гипо-и гиперкинетические состояния желудка.
18. Нарушения эвакуации желудочного содержимого: отрыжка, изжога, тошнота, рвота. Связь секреторных и моторных нарушений.
19. Эндокринная функция желудка при патологии.
20. Острые и хронические гастриты.
21. Хеликобактериоз и его значение в развитии гастритов и язвенной болезни.
22. Синдром печеночно-клеточной недостаточности, причины, проявления, методы диагностики.
23. Нарушения углеводного, белкового, липидного, водно-электролитного обменов, регуляции состава и физико-химических свойств крови при печеночной недостаточности.
24. Нарушения барьерной и дезинтоксикационной функций печени.
25. Нарушения основных процессов в почках: фильтрации, экскреции, реабсорбции, секреции и инкреции.
26. Значение клиренса для оценки фильтрационной и экскреторной функции почек.
27. Оценка почечного кровотока и величины канальцевой реабсорции воды.

РУБЕЖНЫЙ КОНТРОЛЬ К РАЗДЕЛУ 4: форма рубежного контроля – компьютерное тестирование

РАЗДЕЛ 5. ТИПОВЫЕ ФОРМЫ ПАТОЛОГИИ ЭНДОКРИННОЙ И НЕРВНОЙ СИСТЕМ

Цель: изучить типовые формы патологии эндокринной и нервной систем с последующим применением полученных знаний в профессиональной деятельности

Перечень изучаемых элементов содержания: Общая этиология и патогенез эндокринопатий. Нарушения центральных механизмов регуляции эндокринных желез. Расстройства трансагипофизарной и парагипофизарной регуляции желез внутренней секреции. Патологические процессы в эндокринных железах: инфекции и интоксикации; опухолевый рост; генетически обусловленные дефекты биосинтеза гормонов. Периферические (внежелезистые) ме-

ханизмы нарушения реализации эффектов гормонов. Нарушения связывания и “освобождения” гормонов белками. Блокада циркулирующих гормонов и гормональных рецепторов. Нарушение метаболизма гормонов и их перmissивного действия. Роль аутоагрессивных иммунных механизмов в развитии эндокринных нарушений.

Этиология и патогенез отдельных синдромов и заболеваний эндокринной системы. Гигантизм, акромегалия, гипофизарный нанизм. Болезнь и синдром Иценко-Кушинга, синдром Конна. Адреногенитальные синдромы. Острая и хроническая недостаточность надпочечников. Эндемический и токсический зоб (Базедова болезнь), кретинизм, микседема. Гипер- и гипопункция паращитовидных желез. Нарушение функции половых желез.

Стресс. Понятие о стрессе как о неспецифической системной реакции организма на воздействие чрезвычайных раздражителей. Стадии и механизмы стресса; роль нервных и гормональных факторов. Основные проявления стресса. Адаптивное и патогенное значение стресса: стресс и «общий адаптационный синдром». Понятие о «болезнях адаптации».

Общая этиология и механизмы повреждения нервной системы. Общие реакции нервной системы на повреждение. Нарушения функции нервной системы, вызванные наследственными нарушениями обмена веществ; гипоксическое и ишемическое повреждение мозга; альтерация мозга при гипогликемии; нарушения кислотно-основного состояния и функции мозга. Расстройства функций центральной нервной системы при изменениях электролитного состава крови, недостаточности других органов (почек, печени). Повреждения мозга, вызываемые нарушениями мозгового кровотока. Острый отёк мозга: причины, варианты патогенеза. Расстройства нервной системы, обусловленные нарушением миелина. Типовые формы нейрогенных расстройств чувствительности и движений. Болезни “моторных единиц”.

Патофизиология боли. Рецепторы боли и медиаторы ноцицептивных афферентных нейронов. Модуляция боли. Нарушения формирования чувства боли. Болевые синдромы. Казуалгия. Фантомные боли. Таламический синдром. Боль и мышечный тонус. Принципы устранения боли.

Боль как интегративная реакция организма на повреждающие воздействия. Ноцицептивные раздражители и механизмы их восприятия. Рецепторный, проводниковый и центральный звенья аппарата боли. Гуморальные факторы боли; роль кининов и нейропептидов. Субъективные ощущения и изменения физиологических функций при ноцицептивных раздражениях. Вегетативные компоненты болевых реакций. Факторы, определяющие интенсивность болевых ощущений и реакций. Биологическое значение боли как сигнала опасности и повреждения. Понятие о «физиологической» и «патологической» боли. Механизмы болевых синдромов периферического и центрального происхождения. Эндогенные механизмы подавления боли. Боль как результат повреждения или трансформация антиноцицептивной системы. Патофизиологические основы обезболивания; рефлексотерапия.

Типовые патологические процессы в нервной системе. Дефицит торможения, растормаживание. Денервационный синдром. Деафферентация. Спинальный шок. Нейродистрофия.

Генераторы патологически усиленного возбуждения. Общая характеристика. Патогенетическое значение. Патологическая детерминанта. Общая характеристика. Патогенетическое значение. Патологическая система. Общая характеристика. Патогенетическое значение.

Нарушения функций вегетативной нервной системы. Повреждение гипоталамуса, симпатической и парасимпатической иннервации. Вегетативные неврозы.

Патофизиология высшей нервной деятельности. Неврозы: характеристика понятий, виды. Причины возникновения и механизмы развития; роль в возникновении и развитии других болезней.

Патофизиология нарушений сна.

Вопросы для самоподготовки:

1. Общая этиология и патогенез эндокринопатий
2. Этиология и патогенез отдельных синдромов и заболеваний эндокринной системы
3. Патофизиология боли
4. Типовые патологические процессы в нервной системе
5. Нарушения функций вегетативной нервной системы

6. Патофизиология высшей нервной деятельности

ПРАКТИЧЕСКОЕ ЗАДАНИЕ К РАЗДЕЛУ 5.

Форма практического задания: контрольная работа

Примерный перечень тем контрольных работ к разделу 5:

1. Нарушение трансгипофизарной регуляции желез внутренней секреции.
2. Нарушение парагипофизарной регуляции. Роль механизма обратной связи.
3. Патологические процессы в эндокринных железах: инфекционные процессы и интоксикации; опухолевые процессы; генетически обусловленные дефекты биосинтеза гормонов.
4. Периферические (внежелезистые) механизмы нарушения реализации эффектов гормонов. Нарушения связывания и "освобождения" гормонов белками.
5. Блокада циркулирующих гормонов и гормональных рецепторов.
6. Нарушение метаболизма гормонов и их перmissивного действия.
7. Роль аутоиммунных механизмов в развитии эндокринных нарушений.
8. Этиология и патогенез отдельных синдромов и заболеваний эндокринной системы: Гигантизм, акромегалия, гипопизарный нанизм. Болезнь и синдром Иценко-Кушинга, синдром Конна. Аденогенитальные синдромы.
9. Острая и хроническая недостаточность надпочечников.
10. Эндемический и токсический зоб (Базедова болезнь), кретинизм, микседема.
11. Гипер- и гиподисфункция паращитовидных желез.
12. Нарушение функции половых желез.
13. Типовые патологические процессы в нервной системе.
14. Дефицит торможения, растормаживание.
15. Денервационный синдром. Деафферентация.
16. Спинальный шок. Нейродистрофия.
17. Генераторы патологически усиленного возбуждения. Общая характеристика. Патогенетическое значение. Патологическая детерминанта.
18. Нарушения вегетативной нервной системы.
19. Повреждение гипоталамуса, симпатической и парасимпатической иннервации.
20. Вегетативные неврозы.
21. Патофизиология высшей нервной деятельности. Классификация. Механизмы возникновения патологии; значение в возникновении и развитии других болезней.
22. Патофизиология нарушений сна.
23. Особенности этиологии и патогенеза неврозов у детей.
24. Боль как результат повреждения антиноцицептивной системы.
25. Патофизиологические основы обезболивания; рефлексотерапия.

РУБЕЖНЫЙ КОНТРОЛЬ К РАЗДЕЛУ 5: форма рубежного контроля – компьютерное тестирование

РАЗДЕЛ 6. ПАТОФИЗИОЛОГИЯ ЭКСТРЕМАЛЬНЫХ И ТЕРМИНАЛЬНЫХ СОСТОЯНИЙ

Цель: изучить патофизиологию экстремальных и терминальных состояний с последующим применением полученных знаний в профессиональной деятельности

Перечень изучаемых элементов содержания: Экстремальные и терминальные состояния: характеристика понятий, виды; общая этиология и ключевые звенья патогенеза, проявления и последствия.

Коллапс: виды, причины, механизмы развития. Проявления, последствия. Принципы терапии.

Шок: характеристика понятия, виды. Общий патогенез шоковых состояний; сходство и различия отдельных видов шока. Стадии шока, основные функциональные и структурные нарушения на разных его стадиях. Необратимые изменения при шоке. Патофизиологические основы профилактики и терапии шока. Понятие о синдроме длительного раздавливания, его причины и основные звенья патогенеза.

Кома: виды, этиология, патогенез, стадии комы. Нарушения функций организма в коматозных состояниях. Принципы терапии. Синдром полиорганной недостаточности.

Вопросы для самоподготовки:

1. Экстремальные и терминальные состояния: характеристика понятий, виды
2. Коллапс
3. Шок
4. Кома

ПРАКТИЧЕСКОЕ ЗАДАНИЕ К РАЗДЕЛУ 6.

Форма практического задания: контрольная работа

Примерный перечень тем контрольных работ к разделу 6:

1. Стресс. Понятие о стрессе как неспецифической реакции организма на воздействии различных чрезвычайных раздражителей.
2. Стадии и механизмы развития стресса; роль нервно-гормональных факторов.
3. Основные проявления стресса.
4. Защитно-приспособительное и патогенное значение стресса: стресс и «общий адаптационный синдром». Понятие о «болезнях адаптации».
5. Особенности и значение перинатального стресса.
6. Механизмы стресса у детей раннего возраста.
7. Коллапс. Характеристика понятия, виды, причины, механизмы развития.
8. Коллапс. Проявления, последствия. Принципы терапии.
9. Шок. Характеристика понятия, виды.
10. Общий патогенез шоковых состояний; сходство и различия отдельных видов шока.
11. Стадии шока, основные, функциональные и структурные нарушения на разных его стадиях.
12. Значение исходного состояния и реактивных свойств организма для исхода шока.
13. Необратимые изменения при шоке.
14. Патофизиологические основы профилактики и терапии шока.
15. Понятие о синдроме длительного раздавливания. Его причины и основные патогенетические механизмы.
16. Особенности шока у новорожденных.
17. Кома. Виды комы.
18. Этиология и патогенез коматозных состояний.
19. Стадии комы.
20. Нарушения функций организма в коматозных состояниях. Принципы терапии.

РУБЕЖНЫЙ КОНТРОЛЬ К РАЗДЕЛУ 6: форма рубежного контроля – компьютерное тестирование

РАЗДЕЛ 7. ПАТОФИЗИОЛОГИЯ НАРКОМАНИЙ И ТОКСИКОМАНИЙ. АЛКОГОЛИЗМ

Цель: изучить патофизиологию наркоманий, токсикоманий, алкоголизма

Перечень изучаемых элементов содержания: Наркомании и токсикомании: общая характеристика; этиология, общие звенья патогенеза. Механизмы развития зависимости, изменения толерантности. Патогенез органических нарушений при наркоманиях и токсикоманиях; принципы их терапии.

Алкоголизм: патогенез физической психической зависимости и органических нарушений при нем.

Патогенное действие химических факторов: экзо- и эндогенные интоксикации. Алкоголизм, токсикомания, наркомания: характеристика понятий, виды, этиология, патогенез, проявления, последствия.

Вопросы для самоподготовки:

1. Наркомании и токсикомании: общая характеристика; этиология, общие звенья патогенеза.

2. Алкоголизм: патогенез физической психической зависимости и органических нарушений при нем

ПРАКТИЧЕСКОЕ ЗАДАНИЕ К РАЗДЕЛУ 7.

Форма практического задания: контрольная работа

Примерный перечень тем контрольных работ к разделу 8:

1. Анализ биологических и социальных факторов, способствующих возникновению токсикомании.
2. Анализ биологических и социальных факторов, способствующих возникновению наркомании.
3. Анализ биологических и социальных факторов, способствующих возникновению, алкоголизма.
- 4.
5. Наркомании и токсикомании: общая характеристика; этиология, общие звенья патогенеза.
6. Механизмы развития зависимости, изменения толерантности.
7. Патогенез органических нарушений при наркоманиях и токсикоманиях; принципы их терапии.
8. Алкоголизм: патогенез физической психической зависимости и органических нарушений при нем.
9. Патогенное действие химических факторов: экзо- и эндогенные интоксикации.
10. Алкоголизм, токсикомания, наркомания: характеристика понятий, виды, этиология, патогенез, проявления, последствия.

РУБЕЖНЫЙ КОНТРОЛЬ К РАЗДЕЛУ 7: форма рубежного контроля – компьютерное тестирование

РАЗДЕЛ 4. ФОНД ОЦЕНОЧНЫХ СРЕДСТВ ДЛЯ ПРОВЕДЕНИЯ ПРОМЕЖУТОЧНОЙ АТТЕСТАЦИИ ОБУЧАЮЩИХСЯ ПО ДИСЦИПЛИНЕ (МОДУЛЮ)

4.1. Форма промежуточной аттестации обучающегося по дисциплине (модулю)

Контрольными мероприятиями промежуточной аттестации обучающихся по дисциплине (модулю) являются зачет и экзамен, которые проводятся в устной форме.

4.2. Перечень компетенций с указанием этапов их формирования в процессе освоения образовательной программы

Код компетенции	Содержание компетенции (части компетенции)	Результаты обучения	Этапы формирования компетенций в процессе освоения образовательной программы
ОПК-5	Способен оценивать морфофункциональные, физиологические состояния и патологические процессы в организме человека для решения профессиональных задач	ОПК-5.1: Знает морфофункциональные, физиологические состояния и патологические процессы в организме человека с которыми связаны клинические признаки (патогенез симптомов)	Этап формирования знаний
		ОПК-5.2: Использует знания морфофункциональных, физиологических состояний и патологических процессов в организме человека в	Этап формирования умений

		диагностических целях	
		ОПК-5.3: Владеет навыком обоснования диагноза с использованием морфофункциональных, физиологических состояний и патологических процессов в организме человека	Этап формирования навыков и получения опыта

4.3 Описание показателей и критериев оценивания компетенций на различных этапах их формирования, описание шкал оценивания

Код компетенции	Этапы формирования компетенций	Показатель оценивания компетенции	Критерии и шкалы оценивания
ОПК-5	Этап формирования знаний.	<p>Теоретический блок вопросов.</p> <p>Уровень освоения программного материала, логика и грамотность изложения, умение самостоятельно обобщать и излагать материал</p>	<p>1) обучающийся глубоко и прочно освоил программный материал, исчерпывающе, последовательно, грамотно и логически стройно его излагает, тесно увязывает с задачами и будущей деятельностью, не затрудняется с ответом при видоизменении задания, умеет самостоятельно обобщать и излагать материал, не допуская ошибок: [9-10] баллов;</p> <p>2) обучающийся твердо знает программный материал, грамотно и по существу излагает его, не допуская существенных неточностей в ответе на вопрос, может правильно применять теоретические положения: [8-9] баллов;</p> <p>3) обучающийся освоил основной материал, но не знает отдельных деталей, допускает неточности, недостаточно правильные формулировки, нарушает последовательность в изложении программного материала: [6-8] баллов;</p> <p>4) обучающийся не знает значительной части программного материала, допускает существенные ошибки: [0-6] баллов.</p>

ОПК-5	Этап формирования умений	<p>Аналитическое задание (<i>подготовка рефератов, ответы на тесты</i>)</p> <p>Практическое применение теоретических положений применительно к профессиональным задачам, обоснование принятых решений</p>	<p>1) свободно справляется с задачами и практическими заданиями, правильно обосновывает принятые решения, задание выполнено верно, даны ясные аналитические выводы к решению задания, подкрепленные теорией: [9-10] баллов;</p> <p>2) владеет необходимыми умениями и навыками при выполнении практических заданий, задание выполнено верно, отмечается хорошее развитие аргумента, однако отмечены погрешности в ответе, скорректированные при собеседовании: [8-9] баллов;</p> <p>3) испытывает затруднения в выполнении практических заданий, задание выполнено с ошибками, отсутствуют логические выводы и заключения к решению: [6-8] баллов;</p> <p>4) практические задания, задачи выполняет с большими затруднениями или задание не выполнено вообще, или задание выполнено не до конца, нет четких выводов и заключений по решению задания, сделаны неверные выводы по решению задания: [0-6] баллов.</p>
ОПК-5	Этап формирования навыков и получения опыта.	<p>Аналитическое задание (<i>подготовка рефератов, ответы на тесты</i>)</p> <p>Решение практических заданий и задач, владение навыками и умениями при выполнении практических заданий, самостоятельность, умение обобщать и излагать материал.</p>	<p>1) свободно справляется с задачами и практическими заданиями, правильно обосновывает принятые решения, задание выполнено верно, даны ясные аналитические выводы к решению задания, подкрепленные теорией: [9-10] баллов;</p> <p>2) владеет необходимыми умениями и навыками при выполнении практических заданий, задание выполнено верно, отмечается хорошее развитие аргумента, однако отмечены погрешности в ответе, скорректированные при собеседовании: [8-9] баллов;</p> <p>3) испытывает затруднения в выполнении практических заданий, задание выполнено с ошибками, отсутствуют логические выводы и заключения к решению: [6-8] баллов;</p> <p>4) практические задания, задачи выполняет с большими затруднениями или задание не выполнено вообще, или задание выполнено не до конца, нет четких выводов и заключений по решению задания, сделаны неверные выводы по решению задания: [0-6] баллов.</p>

4.4 Типовые контрольные задания или иные материалы, необходимые для оценки знаний, умений, навыков и (или) опыта деятельности, характеризующих этапы формирования компетенций в процессе освоения образовательной программы

Примерные вопросы для проведения промежуточной аттестации обучающихся по дисциплине (модулю)

Теоретический блок вопросов:

1. Основные исторические этапы развития патологии. Целлюлярная патология Вирхова; экспериментально-физиологическое направление в патологии (И.М. Сеченов, И.П. Павлов, В.В. Пашутин, А.Б. Фохт, А.А. Богомолец и др.). Методы патофизиологических исследований.
2. Представление о сущности болезни. Основные критерии состояния болезни и здоровья. Разрушительные и приспособительные явления при болезни.
3. Патологический процесс и патологическое состояние, их отличие от болезни. Типовые патологические процессы.
4. Формы, стадии и исходы болезней. Патофизиология терминальных состояний.

5. Понятие об этиологии. Современное представление о роли причин и условий в возникновении болезней. Критика механистических и субъективно-идеалистических представлений в этиологии (монокаузализм, кондиционализм, конституционализм и др.). Роль социальных факторов в этиологии болезней.
6. Понятие о патогенезе. Основные механизмы действия болезнетворных факторов. Специфические изменения в клетках, возникающие под действием болезнетворных факторов.
7. Роль этиологических факторов в патогенезе. Патогенетические факторы, их виды. Патогенетическая терапия. Основное звено и порочные круги в патогенезе заболеваний.
8. Механизмы выздоровления. Основные виды защитно-приспособительных реакций. Компенсации.
9. Роль нервной и эндокринной систем в развитии защитно-приспособительных реакций. Стресс и общий адаптационный синдром.
10. Мутации, причины их возникновения, виды, частота, роль в развитии наследственных болезней.
11. Классификация наследственных болезней. Методы изучения наследственности у человека.
12. Хромосомные болезни.
13. Мультифакториальные болезни. Генетические болезни соматических клеток. Наследственные болезни с нетрадиционным типом наследования.
14. Генные болезни.
15. Современное представление о конституции. Классификация конституциональных типов, их характеристика, связь с патологией.
16. Старение. Структурные, функциональные, биохимические проявления старения. Теории старения.
17. Болезнетворное действие механических факторов. Синдром длительного раздавливания.
18. Шок – определение, виды. Общие звенья патогенеза шока. Особенности патогенеза отдельных видов шока.
19. Болезнетворное действие факторов космического полета. Влияние на организм перегрузок и невесомости.
20. Действие на организм повышенной и пониженной температуры. Перегревание. Тепловой удар. Гипотермия. Ожоговая болезнь, ее стадии и механизм развития.
21. Действие пониженного и повышенного барометрического давления. Гипербарическая оксигенация.
22. Болезнетворное действие лучей солнечного спектра. Солнечный удар. Повреждающее действие излучения лазеров.
23. Факторы, определяющие степень патогенного действия электрического тока на организм. Местные и общие нарушения в организме при электротравме, механизм их развития.
24. Механизмы болезнетворного действия звука, ультразвука, шума.
25. Виды ионизирующих излучений, их проникающая способность и плотность ионизации. Зависимость реакции на облучение от его дозы, продолжительности действия излучения и реактивности организма. Механизмы болезнетворного действия ионизирующих излучений.
26. Лучевая болезнь. Характеристика изменений в организме при острой и хронической лучевой болезни. Формы острой лучевой болезни.
27. Виды повреждений и гибели клеток. Универсальный ответ клетки на повреждение.
28. Критерии оценки увеличения проницаемости цитоплазматической мембраны.
29. Механизмы повреждения биологических мембран при патологии (механическое (осмотическое) растяжение мембран, свободнорадикальное (перекисное) окисление липидов, действие мембранных фосфолипаз, адсорбция на липидном бислое полиэлектролитов).

30. Понятие о реактивности и резистентности, их виды, зависимость от пола, возраста, характера питания и других внешних и внутренних факторов. Зависимость реактивности от функционального состояния различных отделов нервной, эндокринной, иммунной и других систем организма.

31. Функциональная организация иммунной системы. Иммунный ответ, стадии. Иммунодефицитные состояния.

32. Определение понятия «аллергия». Виды аллергических реакций. Классификация и характеристика аллергических реакций по Геллу и Кумбсу. Виды аллергенов.

33. Общий патогенез аллергических реакций – стадии, их характеристика. Псевдоаллергические реакции, их этиология, патогенез и клинические проявления

34. Аллергические реакции, развивающиеся по I типу гиперчувствительности (этиология, патогенез, клинические проявления)

35. Аллергические реакции, развивающиеся по II типу гиперчувствительности. (этиология, патогенез, клинические проявления)

36. Аллергические реакции, развивающиеся III типу гиперчувствительности. (этиология, патогенез, клинические проявления)

37. Аллергические реакции, развивающиеся по IV типу гиперчувствительности. (этиология, патогенез, клинические проявления)

38. Аутоиммунные расстройства.

39. Виды стаза. Нарушения реологических свойств крови, приводящие к развитию стаза, механизм развития, последствия.

40. Ишемия, ее виды, механизм развития и последствия. Коллатеральное кровообращение. Эмболия, виды эмболов, последствия эмболии.

41. Артериальная гиперемия, причины и механизм развития, последствия.

42. Венозная гиперемия, причины и механизм развития, последствия.

43. Причины и механизм нарушений микроциркуляции (изменение на уровне сосудистой стенки и периваскулярные изменения).

44. Причины и механизм нарушений микроциркуляции (внутрисосудистые изменения).

ЧАСТЬ 2

45. Понятие о лихорадке, ее этиология. Влияние видовой и возрастной реактивности на развитие лихорадки. Первичные и вторичные пирогены.

46. Патогенез лихорадки.

47. Классификация лихорадки по степени подъема температуры и по типу температурных кривых. Стадии лихорадки, отношение между теплопродукцией и теплоотдачей в каждую из них.

48. Изменение функции отдельных органов и систем при лихорадке. Значение лихорадочной реакции для организма.

49. Обмен веществ при лихорадке.

50. Определение понятия «воспаление». Значение воспаления для организма.

51. Альтерация, виды. Механизмы развития.

52. Сосудистая реакция при воспалении. Стадии, механизм их развития.

53. Экссудация, ее механизм. Виды экссудата. Отличие экссудата от транссудата. Значение экссудации

54. Эмиграция лейкоцитов в очаг воспаления, механизм ее развития. Хемотаксис.

55. Общий патогенез воспаления.

56. Медиаторы воспаления. Классификация. Характеристика.

57. Хроническое воспаление.

58. Современные взгляды на этиологию опухолей. Виды канцерогенных факторов.

59. Понятие «опухолевый рост». Основные особенности роста злокачественных и доброкачественных опухолей.

60. Понятие об анаплазии (атипизме), ее виды, характеристика отдельных видов анаплазии.

61. Изменения в организме больных раком. Виды паранеопластических синдромов. Механизм развития раковой кахексии.
62. Современные представления о патогенезе опухолевого роста. Онкогены, гены-супрессоры клеточного деления (антионкогены), их природа и механизм действия. Механизмы трансформации нормальной клетки в опухолевую.
63. Понятие об обмене энергии, свободное дыхание и окислительное фосфорилирование. Разобщающие и сопрягающие факторы. Основной обмен, зависимость его от внутренних и внешних факторов, причины нарушений.
64. Биологическая роль углеводов. Причины и механизмы нарушений усвоения углеводов пищи. Нарушение промежуточного обмена углеводов.
65. Сахарный диабет, классификация ВОЗ, этиология и механизм развития.
66. Основные проявления сахарного диабета. Диабетические комы. Поздние осложнения (микроангиопатии и нейропатии).
67. Нарушения обмена веществ при сахарном диабете. Причины и патогенез гипергликемии и глюкозурии.
68. Биологическая роль липидов. Нарушение переваривания и всасывания липидов. Ожирение – виды, причины и механизм развития. Влияние ожирения на организм.
69. Гиперлипемия (виды, механизм развития, последствия). Нарушение обмена липопротеинов (виды дислипидопроteinемий, их роль в развитии болезней).
70. Гиперхолестеринемия (причины и последствия).
71. Гипохолестеринемия (причины и последствия).
72. Нарушения промежуточного обмена жира. Жировая инфильтрация и дистрофия печени (причины и механизм развития, последствия).
73. Этиология, патогенез и последствия нарушений усвоения пищевых белков. Белково-калорийная недостаточность.
74. Причины, механизм развития и последствия нарушения синтеза и распада белка в клетках.
75. Нарушение конечных этапов белкового обмена. Гиперазотемия и ее виды. Нарушение синтеза мочевины и ее последствия.
76. Причины и последствия нарушения обмена аминокислот.
77. Биологическая роль нуклеиновых кислот, причины и последствия нарушений их синтеза.
78. Конечный этап нуклеинового обмена. Гиперурикемия. Подагра.
79. Нарушения обмена кальция и фосфора – причины, основные проявления, механизм, последствия.
80. Нарушения обмена натрия – виды нарушений, причины, механизм, последствия, принципы коррекции.
81. Нарушения обмена калия – причины, механизм, последствия, принципы коррекции.
82. Нарушения обмена магния – причины, механизм, последствия.
83. Гипомикроэлементозы.
84. Гипермикроэлементозы.
85. Этиология и патогенез гиповитаминозов. Последствия дефицита водорастворимых витаминов (С, В₁, В₂).
86. Последствия дефицита водорастворимых витаминов (РР, В₆, В₁₂, В₉ и др.).
87. Авитаминозы А, Д, К, Е. Гипервитаминозы А, Д, К, Е.
88. Что понимают под кислотно-щелочным состоянием. Классификация нарушений КОС, механизм компенсации нарушений КОС.
89. Ацидоз (виды, причины, механизм компенсации, последствия).
90. Алкалоз (виды, причины, механизм компенсации, последствия).
91. Обезвоживание (виды, причины и механизм развития).
92. Патогенетические факторы в развитии отеков и водянок. Классификация отеков по этиологии и патогенезу.
93. Патогенез сердечного отека. Механизм развития асцита при циррозе печени.

94. Механизм развития отеков при различных заболеваниях почек. Нейрогенные и токсические отеки. Значение отека для организма.
95. Голодание, формы голодания, периоды, их характеристика (изменения обмена веществ и функций организма). Лечение голоданием.
96. Современная схема кроветворения. Понятие о стволовой кроветворной клетке. Роль ГИМ в регуляции процессов кроветворения, гемопоэтины. Патологические формы лейкоцитов.
97. Генез клеток красной крови. Типы эритропоэза. Характеристика показателей красной крови у здорового человека. Патологические формы эритроцитов. Общая характеристика анемий (изменение в крови и в целом организме). Классификации анемий.
98. Острая постгеморрагическая анемия (этиология, изменение картины крови). Патогенез кровопотери (нарушение функций и приспособительные явления).
99. Хроническая постгеморрагическая анемия (этиология, изменение картины крови, патогенез). Классификация анемий по цветному показателю.
100. Гемолитические анемии (этиология и патогенез, изменения в крови и целом организме). Гемолитическая болезнь новорожденных. Определение цветного показателя и его изменения при различных видах анемии.
101. Наследственные гемолитические анемии (этиология, патогенез, изменения в крови и целом организме).
102. Железодефицитные анемии (этиология, патогенез, картина крови). Эритроцитозы.
103. В₁₂-дефицитные и фолиеводефицитные анемии (этиология, патогенез, нарушения кроветворения, картина крови, изменения в пищеварительном тракте и нервной системе).
104. Гипопластические и апластические анемии - этиология, патогенез, клинико-гематологические проявления. Классификация анемий по регенераторной функции костного мозга.
105. Лейкоцитозы – определение, этиология и патогенез, классификация. Лейкемоидные реакции.
106. Нейтрофильный лейкоцитоз – этиология, виды ядерных сдвигов, их клиническое значение; изменения в лейкоцитарной формуле при каждом виде сдвига.
107. Лейкопении – причины и механизм развития, классификация, последствия. Агранулоцитоз – определение, виды, характеристика.
108. Лейкозы – общая характеристика, этиология и патогенез. Классификация лейкозов.
109. Острые лейкозы – особенности классификации, патогенеза, характеристика изменений в крови, кроветворных органах и в целом организме.
110. Хронические лейкозы – особенности классификации, патогенеза, изменения в системе крови и в целом организме.
111. Тромбоцитопении и тромбоцитопатии. Особенности кровоточивости при нарушении тромбоцитарно-сосудистого гемостаза.
112. Нарушения коагуляционного гемостаза - коагулопатии (этиология, патогенез, особенности кровоточивости).
113. Роль естественных антитромбинов и фибринолитической системы в процессе коагуляционного гемостаза и развитии коагулопатии. Синдром ДВС. Коагулопатия потребления.
114. Тромбофилии – классификация, характеристика.
115. Лабораторные методы исследования патологии тромбоцитарно-сосудистого и коагуляционного гемостаза.
116. Нарушения физико-химических свойств крови (СОЭ, изменения белкового состава крови). Гипо- и гиперпротеинемия, парапротеинемия.
117. Острые и хронические гепатиты (этиология, патогенез, проявления). Паренхиматозная желтуха.
118. Обмен желчных пигментов в норме (место синтеза, концентрации в крови, свойства, экскреция) и при различных видах желтух. Механическая желтуха.

119. Гемолитическая желтуха. Желтухи периода новорожденности.
120. Нарушение обезвреживающей функции печени. Печеночная энцефалопатия - патогенез, стадии и проявления. Виды печеночных ком.
121. Циррозы – этиология, патогенез, нарушения в организме. Портальная гипертензия, последствия.
122. Транспорт O_2 и CO_2 кровью и причины его нарушения. Смещение кривой диссоциации оксигемоглобина (причины и последствия).
123. Классификация гипоксий. Этиология и патогенез. Показатели газового состава артериальной и венозной крови при отдельных видах гипоксии. Влияние гипер- и гипокапнии на состояние организма при гипоксии.
124. Нарушения функций организма, обмена веществ и приспособительные механизмы при гипоксии.
125. Общая этиология и общий патогенез нефропатий. Нарушение клубочковой фильтрации, канальцевой реабсорбции и секреции.
126. Изменения ренальных показателей и клинические проявления при заболеваниях почек.
127. Изменения показателей крови при заболеваниях почек.
128. Острая почечная недостаточность (этиология, механизм нарушения диуреза, изменения ренальных показателей, показателей крови, клинические проявления в различные стадии данного синдрома).
129. Хроническая почечная недостаточность (этиология, механизм нарушения диуреза, изменения ренальных показателей, показателей крови, клинические проявления в различные стадии данного синдрома).
130. Нефротический синдром (этиология, патогенез, нарушения диуреза, изменения в целом организме, механизм развития нефротических отеков).
131. Уремия. Определение. Механизм развития. Проявления и последствия.
132. Определение понятия «дыхательная недостаточность» и основные ее критерии. Классификации дыхательной недостаточности. Изменения газового состава крови при различных видах дыхательной недостаточности.
133. Нарушение регуляции дыхания. Изменение ритма и частоты дыхательных движений. Причины и механизм развития, последствия.
134. Альвеолярная гиповентиляция. Причины, механизм развития, последствия.
135. Нарушение кровообращения в легких, причины, механизм развития, последствия. Отек легких.
136. Нарушение диффузии газов через альвеолярно-капиллярную мембрану: причины и механизм развития, последствия. Респираторный дистресс-синдром взрослых (РДСВ).
137. Альвеолярная гипервентиляция, причины, механизм развития, последствия.
138. Понятие о сердечной недостаточности, этиология. Характеристика патогенетических факторов, играющих роль в механизме развития сердечной недостаточности.
139. Виды некоронарогенной патологии сердца: причины и механизм развивающихся поражений (миокардиты, эндокардиты, перикардиты, кардиомиопатии и миокардиодистрофии).
140. Нарушение коронарного кровообращения: причины, механизм развития, последствия. Инфаркт миокарда (определение понятия, этиология, основные симптомы, саногенез). Осложнения инфаркта миокарда и патогенез реперфузионного повреждения сердца.
141. Основные клинические проявления недостаточности сердца и их патогенез.
142. Нарушения автоматизма и возбудимости миокарда. Виды экстрасистол, их последствия. Мерцательная аритмия. Пароксизмальная тахикардия.
143. Нарушение проводимости миокарда. Виды блокады, механизм развития.
144. Патогенез аритмий.
145. Артериальная гипертензия (определение понятия, виды). Гипертоническая болезнь – этиология и патогенез, факторы риска, проявления.
146. Роль нервных и гуморальных механизмов в регуляции сосудистого тонуса. Симптоматические гипертензии – виды, этиология и патогенез. Легочная гипертензия.

147. Сосудистая недостаточность, ее виды. Коллапс – определение, виды, этиология и патогенез, проявления, принципы патогенетической терапии. Обморок. Хроническая гипотензия.
148. Недостаточность пищеварения – определение, этиология, общий патогенез расстройств пищеварения. Последствия.
149. Регуляция чувства аппетита и его нарушения. Расстройство пищеварения в полости рта и акта глотания. Причины и последствия нарушения функции пищевода.
150. Нарушение секреторной функции желудка (виды, причины нарушения, последствия). Ахилия.
151. Язвенная болезнь – этиология, патогенез, клиника, осложнения, исходы.
152. Расстройства пищеварения при нарушениях желчеотделения и внешней секреции поджелудочной железы (причины, механизм нарушения, последствия). Острый панкреатит.
153. Нарушение секреторной функции тонкого кишечника. Интестинальные энзимопатии. Синдром мальдигестии. Расстройство пристеночного (мембранного) пищеварения.
154. Нарушение процессов всасывания в тонком кишечнике. Синдром мальабсорбции – первичный и вторичный. Патогенез клинических проявлений недостаточности всасывания.
155. Нарушение двигательной функции кишечника (ускорение и замедление перистальтики, нарушение дефекации). Кишечная непроходимость.
156. Нарушение выделительной функции кишечника. Синдром экссудативной энтеропатии. Кишечная аутоинтоксикация.
157. Общая этиология и общий патогенез эндокринных нарушений. Роль механизма обратной связи в развитии эндокринной патологии.
158. Гормоны передней доли гипофиза. Причины и последствия их повышенной продукции (характеристика возникающих заболеваний и нарушений обмена веществ).
159. Заболевания, обусловленные гипофункцией гипофиза. Последствия полного удаления гипофиза. Адипозогенитальная дистрофия.
160. Патология надпочечников: заболевания, связанные с повышенной продукцией кортикостероидов, - гиперкортизолизм, альдостеронизм (патогенез, клинические проявления).
161. Патология надпочечников - адреногенитальный синдром (патогенез, клинические проявления); гиперфункция мозгового слоя надпочечников.
162. Острая и хроническая недостаточность надпочечников (этиология, проявления, патогенез).
163. Патогенез и клиника гипер- и гипопаратиреоза.
164. Патогенез и клиника гипо- и гипергонадизма у мужчин и женщин.
165. Патология щитовидной железы. Гипертиреоз, микседема, кретинизм, эндемический зоб. Нарушения продукции тиреокальцитонина.
166. Общая этиология заболеваний нервной системы – роль экзогенных и эндогенных факторов. Пути проникновения болезнетворных факторов в мозг. Гематоэнцефалический барьер.
167. Основные патогенетические факторы в развитии заболеваний нервной системы.
168. Нарушение проведения возбуждения по нервным волокнам. Последствия полной перерезки (разрыва) периферического нерва. Денервационный синдром. Аксональный транспорт и его нарушения. Последствия выпадения трофической функции нервной системы.
169. Расстройства процессов возбуждения в нейронах.
170. Нарушение процессов торможения в нейронах. Генераторы патологически усиленного возбуждения. Патологическая детерминанта. Патологическая доминанта. Патологическая система.
171. Механизмы болевой чувствительности. Патологические боли (виды, механизм развития). Антиноцицептивная система.
172. Нарушение интегративной функции мозга (причины и последствия расстройств функции синапсов).

173. Нарушение функции спинного мозга. Спинальный шок. Синдром деафферентации.

4.5 Методические материалы, определяющие процедуры оценивания знаний, умений, навыков и (или) опыта деятельности, характеризующих этапы формирования компетенций

Промежуточная аттестация по дисциплине (модулю) проводится в соответствии с Положением о промежуточной аттестации обучающихся по основным профессиональным образовательным программам высшего образования – программ специалитета в Российском государственном социальном университете и Положение о балльно-рейтинговой системе оценки успеваемости обучающихся по основным профессиональным образовательным программам высшего образования - программам бакалавриата, программам специалитета, программам магистратуры в Российском государственном социальном университете.

На промежуточную аттестацию отводится 20 рейтинговых баллов.

Ответы обучающегося на контрольном мероприятии промежуточной аттестации оцениваются педагогическим работником по 20 - балльной шкале, а итоговая оценка по дисциплине (модулю) выставляется по пятибалльной системе для экзамена, по системе зачтено/не зачтено для зачета.

Критерии выставления оценки определяются Положением о балльно-рейтинговой системе оценки успеваемости обучающихся по основным профессиональным образовательным программам высшего образования - программам бакалавриата, программам специалитета, программам магистратуры в Российском государственном социальном университете.

РАЗДЕЛ 5. УСЛОВИЯ РЕАЛИЗАЦИИ ДИСЦИПЛИНЫ (МОДУЛЯ)

5.1. Перечень основной и дополнительной учебной литературы для освоения дисциплины (модуля)

5.1.1. Основная литература

1. Долгих, В. Т. Патолофизиология. В 2 т. Том 1. Общая патофизиология : учебник и практикум для вузов / В. Т. Долгих. — Москва : Издательство Юрайт, 2020. — 371 с. — (Высшее образование). — ISBN 978-5-534-11893-3. — Текст : электронный // ЭБС Юрайт [сайт]. — URL: <https://urait.ru/bcode/455692>

2. Долгих, В. Т. Патолофизиология. В 2 т. Том 2. Частная патофизиология : учебник и практикум для вузов / В. Т. Долгих, О. В. Корпачева, А. В. Ершов. — Москва : Издательство Юрайт, 2020. — 351 с. — (Высшее образование). — ISBN 978-5-534-12047-9. — Текст : электронный // ЭБС Юрайт [сайт]. — URL: <https://urait.ru/bcode/457118>

5.1.2. Дополнительная литература

1. Долгих, В. Т. Патолофизиология. Иммунология. Тесты : учебное пособие для вузов / В. Т. Долгих, О. В. Корпачева. — Москва : Издательство Юрайт, 2020. — 307 с. — (Высшее образование). — ISBN 978-5-534-11257-3. — Текст : электронный // ЭБС Юрайт [сайт]. — URL: <https://urait.ru/bcode/456850>

2. Ериков, В.М. Анатомо-физиологические особенности организма человека : учебное пособие : [16+] / В.М. Ериков, А.А. Никулин, Т.А. Сидоренко ; Рязанский государственный университет имени С. А. Есенина. – Москва ; Берлин : Директ-Медиа, 2020. – 317 с. : ил., схем. – Режим доступа: по подписке. – URL: <https://biblioclub.ru/index.php?page=book&id=596059>– Библиогр. в кн. – ISBN 978-5-4499-1511-5. – DOI 10.23681/596059. – Текст : электронный.

3. Красников, В. Е. Патолофизиология: общая нозология : учебное пособие для вузов / В. Е. Красников, Е. А. Чагина. — 2-е изд., перераб. и доп. — Москва : Издательство Юрайт, 2020. — 193 с. — (Высшее образование). — ISBN 978-5-534-07454-3. — Текст : электронный // ЭБС Юрайт [сайт]. — URL: <https://urait.ru/bcode/455380>

4. Муканова, Ж.И. Патологическая анатомия : [12+] / Ж.И. Муканова, Н.И. Шевченко ; Научная книга. – 2-е изд. – Саратов : Научная книга, 2020. – 401 с. – Режим доступа: по подписке. – URL: <https://biblioclub.ru/index.php?page=book&id=578514>– ISBN 978-5-9758-1933-8. – Текст : электронный.

5. Павлова, Т. В. Патофизиология головы и шеи : учебное пособие для вузов / Т. В. Павлова, Т. Н. Божук. — 2-е изд. — Москва : Издательство Юрайт, 2020. — 343 с. — (Высшее образование). — ISBN 978-5-534-13533-6. — Текст : электронный // ЭБС Юрайт [сайт]. — URL: <https://urait.ru/bcode/465341>

5.2 Перечень ресурсов информационно-коммуникационной сети «Интернет», необходимых для освоения дисциплины (модуля)

Название электронного ресурса	Описание электронного ресурса	Используемый для работы адрес
Университетская информационная система РОССИЯ (УИС РОССИЯ)	Университетская информационная система РОССИЯ (УИС РОССИЯ) – электронная библиотека и база для исследований и учебных курсов в области экономики, управления, социологии, лингвистики, философии, филологии, международных отношений и других гуманитарных наук. УИС РОССИЯ поддерживается на базе Научно-исследовательского вычислительного центра МГУ имени М.В. Ломоносова	https://uisrussia.msu.ru/ 100% доступ
Электронная библиотека учебников	На сайте представлены учебники, лекции, доклады, монографии по естественным и гуманитарным наукам.	http://studentam.net 100% доступ
Cyberleninka	Содержит каталог научной периодики по большому количеству научных дисциплин, который содержит полную информацию о научных журналах в электронном виде, включающую их описания и все вышедшие выпуски с содержанием, темами научных статей и их полными текстами.	http://cyberleninka.ru/journal 100% доступ
Единое окно доступа к образовательным ресурсам	Информационная система предоставляет свободный доступ к каталогу образовательных интернет-ресурсов и полнотекстовой электронной учебно-методической библиотеке для общего и профессионального образования	http://window.edu.ru/library 100% доступ
Электронные библиотеки. Электронные библиотеки, словари, энциклопедии	Интернет-ресурсы образовательного и научно-образовательного назначения, оформленные в виде электронных библиотек, словарей и энциклопедий, предоставляют открытый доступ к полнотекстовым информационным ресурсам, представленным в электронном формате — учебникам и учебным пособиям, хрестоматиям и художественным произведениям, историческим источникам и научно-популярным статьям, справочным изданиям и др.	http://gigabaza.ru/doc/131454.html 100% доступ

5.3 Методические указания для обучающихся по освоению дисциплины (модуля)

Освоение обучающимся дисциплины (модуля) «*Патологическая физиология*» предполагает изучение материалов дисциплины на аудиторных занятиях и в ходе самостоятельной работы. Аудиторные занятия проходят в форме лекций, семинаров и практических занятий. Самостоятельная работа включает разнообразный комплекс видов и форм работы обучающихся.

Для успешного освоения дисциплины (модуля) и достижения поставленных целей необходимо внимательно ознакомиться с рабочей программы дисциплины (модуля), доступной в электронной информационно-образовательной среде РГСУ.

Следует обратить внимание на списки основной и дополнительной литературы, на предлагаемые преподавателем ресурсы информационно-телекоммуникационной сети Интернет. Эта информация необходима для самостоятельной работы обучающегося.

При подготовке к аудиторным занятиям необходимо помнить особенности каждой формы его проведения.

Подготовка к учебному занятию лекционного типа заключается в следующем.

С целью обеспечения успешного обучения обучающийся должен готовиться к лекции, поскольку она является важнейшей формой организации учебного процесса, поскольку:

- знакомит с новым учебным материалом;
- разъясняет учебные элементы, трудные для понимания;
- систематизирует учебный материал;
- ориентирует в учебном процессе.

С этой целью:

- внимательно прочитайте материал предыдущей лекции;
- ознакомьтесь с учебным материалом по учебнику и учебным пособиям с темой прочитанной лекции;
- внесите дополнения к полученным ранее знаниям по теме лекции на полях лекционной тетради;
- запишите возможные вопросы, которые вы зададите лектору на лекции по материалу изученной лекции;
- постарайтесь уяснить место изучаемой темы в своей подготовке;
- узнайте тему предстоящей лекции (по тематическому плану, по информации лектора) и запишите информацию, которой вы владеете по данному вопросу.

Подготовка к занятию семинарского типа

Предварительная подготовка к учебному занятию семинарского типа заключается в изучении теоретического материала в отведенное для самостоятельной работы время, ознакомление с инструктивными материалами с целью осознания задач лабораторной работы/практического занятия, техники безопасности при работе с приборами, веществами.

Работа во время проведения учебного занятия семинарского типа включает:

- консультирование студентов преподавателями и вспомогательным персоналом с целью предоставления исчерпывающей информации, необходимой для самостоятельного выполнения предложенных преподавателем задач, ознакомление с правилами техники безопасности при работе в лаборатории;
- самостоятельное выполнение заданий согласно обозначенной учебной программой тематики.

Самостоятельная работа.

Для более углубленного изучения темы задания для самостоятельной работы рекомендуется выполнять параллельно с изучением данной темы. При выполнении заданий по возможности используйте наглядное представление материала. Более подробная информация о самостоятельной работе представлена в разделах «Учебно-методическое обеспечение самостоятельной работы по дисциплине (модулю)», «Методические указания к самостоятельной работе по дисциплине (модулю)».

5.4 Информационно-технологическое обеспечение образовательного процесса по дисциплине (модулю)

5.4.1. Средства информационных технологий

1. Персональные компьютеры;
2. Средства доступа к Интернет;
3. Проектор.

5.4.2. Программное обеспечение

- 1.Операционная система Windows 7
- 2.Microsoft Office Professional Plus 2007 Russian Academic OPEN No Level
- 3.Справочно-правовая система Консультант+
- 4.Acrobat Reader DC
- 5.7-Zip
- 6.SKY DNS
- 7.TrueConf(client).

5.4.3. Информационные справочные системы

№ №	Название электронного ресурса	Описание электронного ресурса	Используемый для работы адрес
1.	ЭБС «Университетская библиотека онлайн»	Электронная библиотека учебников, учебных пособий, монографий, периодических изданий, справочников, словарей, энциклопедий, видео- и аудиоматериалов, иллюстрированных изданий	http://biblioclub.ru/ 100% доступ
2.	Научная электронная библиотека "eLIBRARY.ru"	Крупнейший российский информационно-аналитический портал в области науки, технологии, медицины и образования, содержащий рефераты и полные тексты научных публикаций	http://elibrary.ru/ 100% доступ
3.	ЭБС издательства «Юрайт»	Виртуальный читальный зал учебников и учебных пособий от авторов ведущих вузов России по различным дисциплинам	https://urait.ru/ 100% доступ
4.	База данных "EastView"	Полнотекстовая база данных источников по общественным и гуманитарным наукам.	http://ebiblioteka.ru/ 100% доступ
5.	База данных международного индекса научного цитирования "Scopus"	Библиографическая и реферативная база данных и инструмент для отслеживания цитируемости статей, опубликованных в научных изданиях	http://www.scopus.com/ 100% доступ
6.	База данных международного индекса научного цитирования "Web of Science"	Библиографическая и реферативная база данных и инструмент для отслеживания цитируемости статей, опубликованных в научных изданиях	http://webofknowledge.com 100% доступ
7.	Видеотека учебных фильмов «Решение»	Коллекция учебных видеофильмов	http://eduvideo.online 100% доступ

5.5 Материально-техническое обеспечение образовательного процесса по дисциплине (модулю)

Для изучения дисциплины (модуля) «*Патологическая физиология*» в рамках реализации основной профессиональной образовательной программы высшего образования – программы специалитета по специальности 31.05.01 *Лечебное дело* используются:

Учебная аудитория для занятий лекционного типа оснащена специализированной мебелью (стол для преподавателя, парты, стулья, доска для написания мелом); техническими средствами обучения (видеопроекционное оборудование, средства звуковоспроизведения, экран и имеющие выход в сеть Интернет).

Учебная аудитория для занятий семинарского типа: оснащена специализированной мебелью (стол для преподавателя, парты, стулья, доска для написания мелом); техническими средствами обучения (видеопроекционное оборудование, средства звуковоспроизведения, экран и имеющие выход в сеть Интернет), а также наглядными пособиями (12 пособий - мышечная система, 15 - внутренние органы, 10 - с различными нозологиями, 10 - строение анализаторов), муляжами (2 – скелета, набор всех костей, 2 муляжа – головной мозг, 3 муляжа – сердце, 1 муляж – желудок, 1 муляж – мочевой пузырь, 1 муляж – почка и др.), схемами – большого и малого круга кровообращения, 2-ва световых микроскопа (с препаратами) и др.

Помещения для самостоятельной работы обучающихся: оснащены специализированной мебелью (парты, стулья) техническими средствами обучения (персональные компьютеры с доступом в сеть интернет и обеспечением доступа в электронно-информационную среду университета, программным обеспечением).

5.6 Образовательные технологии

При реализации дисциплины (модуля) *«Патологическая физиология»* применяются различные образовательные технологии, в том числе технологии электронного обучения.

Освоение дисциплины (модуля) *«Патологическая физиология»* предусматривает использование в учебном процессе активных и интерактивных форм проведения учебных занятий в форме разбора конкретных ситуаций, ситуационных задач в сочетании с внеаудиторной работой с целью формирования и развития профессиональных навыков обучающихся.

При освоении дисциплины (модуля) *«Патологическая физиология»* предусмотрено применение электронного обучения.

Учебные часы дисциплины *«Патологическая физиология»* предусматривают классическую контактную работу преподавателя с обучающимся в аудитории и контактную работу посредством электронной информационно-образовательной среды в синхронном и асинхронном режиме (вне аудитории) посредством применения возможностей компьютерных технологий (электронная почта, электронный учебник, тестирование, вебинар, видеофильм, презентация, форум и др.).

В рамках дисциплины (модуля) *«Патологическая физиология»* предусмотрены встречи с руководителями и работниками организаций, деятельность которых связана со *специализацией* реализуемой основной профессиональной образовательной программы высшего образования – программы специалитета.

ЛИСТ РЕГИСТРАЦИИ ИЗМЕНЕНИЙ

№ п/п	Содержание изменения	Реквизиты документа об утверждении изменения	Дата введения изменения
1.	Утверждена и введена в действие решением Ученого совета медицинского факультета на основании Федерального государственного образовательного стандарта высшего образования по специальности 31.05.01 Лечебное дело (специалитет), утвержденного приказом Министерства науки и высшего образования Российской Федерации от 12.08.2020 г. № 988	Протокол заседания Ученого совета медицин- ского факультета № 12 от «07» июня 2021 года	01.09.2021



Министерство науки и высшего образования Российской Федерации
Федеральное государственное бюджетное образовательное учреждение
высшего образования
«Российский государственный социальный университет»

«УТВЕРЖДАЮ»
Декан медицинского факультета

_____/Т.В.Котова/
«07» июня 2021 г.

РАБОЧАЯ ПРОГРАММА ДИСЦИПЛИНЫ (МОДУЛЯ)

ФАРМАКОЛОГИЯ

Специальность
31.05.01 Лечебное дело

Специализация
Лечебное дело

ОБРАЗОВАТЕЛЬНАЯ ПРОГРАММА ВЫСШЕГО ОБРАЗОВАНИЯ - ПРОГРАММА СПЕЦИАЛИТЕТА

Уровень профессионального образования
Высшее образование –специалитет

Форма обучения
Очная


Москва 2021

Рабочая программа дисциплины (модуля) «Фармакология» разработана на основании федерального государственного образовательного стандарта высшего образования - специальности по специальности 31.05.01 Лечебное дело, утвержденного приказом Министерства науки и высшего образования Российской Федерации от 12.08.2020 г. №988, учебного плана по основной профессиональной образовательной программе высшего образования - программы специалитета по специальности «Лечебное дело», а также с учетом следующих профессиональных стандартов, сопряженных с профессиональной деятельностью выпускника:

– 02.009 «Врач-лечебник (врач-терапевт участковый)»

Рабочая программа дисциплины (модуля) разработана рабочей группой в составе: кандидат медицинских наук, декан медицинского факультета Котова Т.В., кандидат медицинских наук, доцент медицинского факультета Гришан М.А., доктор медицинских наук, доктор биологических наук, профессор Медведев И.Н.


Руководитель основной образовательной программы кандидат медицинских наук, декан медицинского факультета



(подпись) Т.В.Котова

Рабочая программа дисциплины (модуля) обсуждена и утверждена на Ученом совете Медицинского факультета
Протокол №12 от 07 июня 2021 года


Декан факультета, кандидат медицинских наук



(подпись) Т.В.Котова

Рабочая программа дисциплины (модуля) рекомендована к утверждению представителями организаций-работодателей:


Главный врач
ГБУЗ «ГКБ имени А.К. Ерамишанцева ДЗМ»



(подпись) А.Р. Габриелян


Рабочая программа дисциплины (модуля) рецензирована и рекомендована к утверждению:

Главный врач
ГБУЗ «ГП № 9 ДЗМ»




(подпись) Э.А. Каспарова

Кандидат педагогических наук, доцент, доцент факультета физической культуры



(подпись) А.В.Корнев

Согласовано
Научная библиотека, директор



(подпись) И.Г. Маляр

СОДЕРЖАНИЕ

РАЗДЕЛ 1. ПАСПОРТ РАБОЧЕЙ ПРОГРАММЫ ДИСЦИПЛИНЫ (МОДУЛЯ)	4
1.1 Цель и задачи дисциплины (модуля).....	4
1.2. Место дисциплины (модуля) в структуре основной профессиональной образовательной программы высшего образования-программы специалитета	4
1.3 Планируемые результаты обучения по дисциплине (модулю) в рамках планируемых результатов освоения основной профессиональной образовательной программы высшего образования – программы специалитета, соотнесенные с установленными индикаторами достижения компетенций	4
РАЗДЕЛ 2. СТРУКТУРА И СОДЕРЖАНИЕ ДИСЦИПЛИНЫ	4
2.1 Объем дисциплины (модуля), включая контактную работы обучающегося с педагогическими работниками и самостоятельную работу обучающегося	5
2.2. Учебно-тематический план дисциплины (модуля).....	6
РАЗДЕЛ 3. УЧЕБНО-МЕТОДИЧЕСКОЕ ОБЕСПЕЧЕНИЕ САМОСТОЯТЕЛЬНОЙ РАБОТЫ ОБУЧАЮЩИХСЯ ПО ДИСЦИПЛИНЕ (МОДУЛЮ)	10
3.1. Виды самостоятельной работы обучающихся по дисциплине (модулю).....	10
3.2 Методические указания к самостоятельной работе по дисциплине (модулю)	12
РАЗДЕЛ 4. ФОНД ОЦЕНОЧНЫХ СРЕДСТВ ДЛЯ ПРОВЕДЕНИЯ ПРОМЕЖУТОЧНОЙ АТТЕСТАЦИИ ОБУЧАЮЩИХСЯ ПО ДИСЦИПЛИНЕ (МОДУЛЮ)	12
4.1. Форма промежуточной аттестации обучающегося по дисциплине (модулю).....	30
4.2. Перечень компетенций с указанием этапов их формирования в процессе освоения образовательной программы.....	31
4.3 Описание показателей и критериев оценивания компетенций на различных этапах их формирования, описание шкал оценивания	32
4.4 Типовые контрольные задания или иные материалы, необходимые для оценки знаний, умений, навыков и (или) опыта деятельности, характеризующих этапы формирования компетенций в процессе освоения образовательной программы	33
4.5 Методические материалы, определяющие процедуры оценивания знаний, умений, навыков и (или) опыта деятельности, характеризующих этапы формирования компетенций.....	33
РАЗДЕЛ 5. УСЛОВИЯ РЕАЛИЗАЦИИ ДИСЦИПЛИНЫ	38
5.1. Перечень основной и дополнительной учебной литературы для освоения дисциплины (модуля).....	38
5.2 Перечень ресурсов информационно-коммуникационной сети «Интернет», необходимых для освоения дисциплины (модуля)	39
5.3 Методические указания для обучающихся по освоению дисциплины (модуля).....	39
5.4 Информационно-технологическое обеспечение образовательного процесса по дисциплине (модулю).....	41
5.5 Материально-техническое обеспечение образовательного процесса по дисциплине (модулю) ..	41
5.6 Образовательные технологии	42
ЛИСТ РЕГИСТРАЦИИ ИЗМЕНЕНИЙ.....	43

РАЗДЕЛ 1. ПАСПОРТ РАБОЧЕЙ ПРОГРАММЫ ДИСЦИПЛИНЫ (МОДУЛЯ)

1.1 Цель и задачи дисциплины (модуля)

Цель дисциплины (модуля) заключается в получении обучающимися знаний основ и закономерностей фармакодинамики, фармакокинетики, взаимодействия и нежелательных эффектов лекарственных средств при различных заболеваниях, с учётом их течения, сопутствующей патологии и изменения лекарственного средства в организме больного, формировании практических умений и навыков по подбору и назначению препаратов для достижения положительного терапевтического эффекта в борьбе с различными заболеваниями.

Задачи дисциплины (модуля):

1. Научить ориентироваться в номенклатуре лекарственных средств;
2. Изучить лекарственные формы, пути введения лекарственных средств, виды их действия и взаимодействия;
3. Изучить основные лекарственные группы и фармакотерапевтические действия лекарств по группам;
4. Развивать умения осуществлять фармацевтическое консультирование пациентов.

1.2. Место дисциплины (модуля) в структуре основной профессиональной образовательной программы высшего образования-программы специалитета

Дисциплина (модуль) «*Фармакология*» реализуется в *обязательной* части основной образовательной программы по специальности 31.05.01 Лечебное дело очной формы обучения.

Изучение дисциплины (модуля) «*Фармакология*» базируется на знаниях и умениях, полученных обучающимися ранее в ходе освоения программного материала ряда дисциплин (модулей): «Общая, неорганическая и органическая химия», «Биология» и др.

Перечень последующих дисциплин (модулей), для которых необходимы знания, умения и навыки, формируемые данной дисциплиной (модулем):

- Клиническая фармакология

- Офтальмология

- Педиатрия

- Оториноларингология

- Практика терапевтического профиля и др.

1.3 Планируемые результаты обучения по дисциплине (модулю) в рамках планируемых результатов освоения основной профессиональной образовательной программы высшего образования – программы специалитета, соотнесенные с установленными индикаторами достижения компетенций

Процесс освоения дисциплины (модуля) направлен на формирование у обучающихся следующих профессиональных компетенций: ПК-7, в соответствии с основной профессиональной образовательной программой высшего образования – программой специалитета по специальности 31.05.01 Лечебное дело.

В результате освоения дисциплины (модуля) обучающийся должен демонстрировать следующие результаты:

Категория компетенций	Код компетенции	Формулировка компетенции	Код и наименование индикатора достижения компетенции
Постановка диагноза и назначение лечения	ПК-7	Способен использовать современные методы применения лекарственных препаратов, медицинских изделий и лечебного	ПК-7.1: Знает современные методы применения лекарственных препаратов, медицинских изделий и лечебного питания при

		питания при заболеваниях и состояниях у пациента в соответствии с действующими порядками оказания медицинской помощи, клиническими рекомендациями (протоколами лечения) по вопросам оказания медицинской помощи с учетом стандартов медицинской помощи	заболеваниях и состояниях у пациента в соответствии с действующими порядками оказания медицинской помощи, клиническими рекомендациями (протоколами лечения) по вопросам оказания медицинской помощи с учетом стандартов медицинской помощи;
			ПК-7.2: Знает современные методы немедикаментозного лечения болезней и состояний у пациента в соответствии с действующими порядками оказания медицинской помощи, клиническими рекомендациями (протоколами лечения) по вопросам оказания медицинской помощи с учетом стандартов медицинской помощи
			ПК-7.3: Использует современные методы применения лекарственных препаратов, медицинских изделий и лечебного питания при заболеваниях и состояниях у пациента в соответствии с действующими порядками оказания медицинской помощи, клиническими рекомендациями (протоколами лечения) по вопросам оказания медицинской помощи с учетом стандартов медицинской помощи

РАЗДЕЛ 2. СТРУКТУРА И СОДЕРЖАНИЕ ДИСЦИПЛИНЫ (МОДУЛЯ)

2.1 Объем дисциплины (модуля), включая контактную работу обучающегося с педагогическими работниками и самостоятельную работу обучающегося

Общая трудоемкость дисциплины (модуля), изучаемой в 4,5, 6 семестрах, составляет 10 зачетных единиц. По дисциплине предусмотрены зачеты и экзамен.

Очная форма обучения

Вид учебной работы	Всего часов	Семестры		
		4	5	6
Контактная работа обучающихся с педагогическими работниками (по видам учебных занятий) (всего):	180	54	54	72
Учебные занятия лекционного типа	36	12	12	12

<i>из них: в форме практической подготовки</i>	0	0	0	0
Практические занятия	64	18	18	28
<i>из них: в форме практической подготовки</i>	10	3	3	4
Иная контактная работа	80	24	24	32
<i>из них: в форме практической подготовки</i>	13	4	4	5
Самостоятельная работа обучающихся, всего	126	45	45	36
Контроль промежуточной аттестации (час)	54	9	9	36
Форма промежуточной аттестации	Зачет/зачет/экзамен			
ОБЪЕМ ДИСЦИПЛИНЫ (МОДУЛЯ) В ЧАСАХ	360	108	108	144

2.2. Учебно-тематический план дисциплины (модуля)

Очной формы обучения

Раздел, тема	Виды учебной работы, академических часов											
	Всего	Самостоятельная работа	Контактная работа обучающихся с педагогическими работниками									
			Всего	Лекционные занятия	<i>из них: в форме практической подготовки</i>	Семинарские/практические занятия	<i>из них: в форме практической подготовки</i>	Лабораторные занятия	<i>из них: в форме практической подготовки</i>	Иная контактная работа	<i>из них: в форме практической подготовки</i>	
Семестр 4												
Раздел 1. Общая фармакология	36	22	14	2	0	6	0	0	0	0	6	0
Тема 1.1. Фармакокинетика	18	12	6	2	0	2	0	0	0	0	2	0
Тема 1.2. Фармакодинамика	18	10	8	0	0	4	0	0	0	0	4	0
Раздел 2. Общая рецептура	36	18	18	6	0	6	0	0	0	0	6	0
Тема 2.1. Твёрдые и мягкие лекарственные формы	18	10	8	4	0	2	0	0	0	0	2	0
Тема 2.2. Жидкие лекарственные формы, лекарственные формы для инъекций	18	18	10	2	0	4	0	0	0	0	4	0
Раздел 3. Средства, влияющие на эфферентную иннервацию	36	14	22	4	0	3	3	0	0	0	8	4

Раздел, тема	Виды учебной работы, академических часов										
	Всего	Самостоятельная работа	Контактная работа обучающихся с педагогическими работниками								
			Всего	Лекционные занятия <i>из них: в форме практической подготовки</i>	Семинарские/практические занятия <i>из них: в форме практической подготовки</i>	Лабораторные занятия <i>из них: в форме практической подготовки</i>	Иная контактная работа <i>из них: в форме практической подготовки</i>				
Тема 3.1. Холиномиметики. Холиноблокаторы	18	7	11	2	0	2	1	0	0	4	2
Тема 3.2. Адреномиметики. Адреноблокаторы	18	7	11	2	0	1	2	0	0	4	2
Контроль промежуточной аттестации (час)	9										
Общий объем, часов	108	45 (54)	54	12	0	15	3	0	0	20	4
Форма промежуточной аттестации	зачет										
Семестр 5											
Раздел 4. Средства, влияющие на центральную нервную систему	36	22	14	2	0	6	0	0	0	6	0
Тема 4.1. Средства для наркоза. Спирт этиловый. Снотворные средства. Противозипелитические средства. Наркотические анальгетики, Ненаркотические анальгетики, нестероидные противовоспалительные средства	18	12	6	2	0	2	0	0	0	2	0
Тема 4.2. Нейролептики, транквилизаторы, седативные средства. Противопаркинсонические средства. Психостимуляторы, антидепрессанты, аналептики, ноотропные средства. Средства, влияющие на афферентную иннервацию	18	10	8	0	0	4	0	0	0	4	0

Раздел, тема	Виды учебной работы, академических часов										
	Всего	Самостоятельная работа	Контактная работа обучающихся с педагогическими работниками								
			Всего	Лекционные занятия	из них: в форме практической подготовки	Семинарские/практические занятия	из них: в форме практической подготовки	Лабораторные занятия	из них: в форме практической подготовки	Иная контактная работа	из них: в форме практической подготовки
Раздел 5. Средства, влияющие на исполнительные органы	36	18	18	6	0	6	0	0	0	6	0
Тема 5.1. Кардиотонические средства. Сердечные гликозиды. Противоаритмические средства. Антиангинальные средства. Антигипертензивные средства. Диуретики	18	10	8	4	0	2	0	0	0	2	0
Тема 5.2. Средства, влияющие на миокардий. Средства, влияющие на функции органов пищеварения. Средства, влияющие на систему крови	18	18	10	2	0	4	0	0	0	4	0
Раздел 6. Средства, влияющие на обмен веществ	36	14	22	4	0	3	3	0	0	8	4
Тема 6.1. Витамины и витаминные препараты.	18	7	11	2	0	2	1	0	0	4	2
Тема 6.2. Плазмозамещающие и дезинтоксикационные средства	18	7	11	2	0	1	2	0	0	4	2
Контроль промежуточной аттестации (час)	9										
Общий объем, часов	108	45 (54)	54	12	0	15	3	0	0	20	4
Форма промежуточной аттестации	зачет										
Семестр 6											
Раздел 7. Антимикробные средства	36	22	14	2	0	6	0	0	0	6	0
Тема 7.1. Антисептические и	18	12	6	2	0	2	0	0	0	2	0

Раздел, тема	Виды учебной работы, академических часов										
	Всего	Самостоятельная работа	Контактная работа обучающихся с педагогическими работниками								
			Всего	Лекционные занятия	из них: в форме практической подготовки	Семинарские/практические занятия	из них: в форме практической подготовки	Лабораторные занятия	из них: в форме практической подготовки	Иная контактная работа	из них: в форме практической подготовки
дезинфицирующие средства. Сульфаниламиды и другие синтетические антимикробные средства разного химического строения. Антибиотики. Противотуберкулёзные, противосифилитические, противовирусные средства.											
Тема 7.2. Противогрибковые средства	18	10	8	0	0	4	0	0	0	4	0
Раздел 8. Гормональные препараты	36	22	14	2	0	6	0	0	0	6	0
Тема 8.1. Понятие о гормонах, их фармакологической роли.	18	12	6	2	0	2	0	0	0	2	0
Тема 8.2. Механизмы действия, фармакологические эффекты побочного действия и применение препаратов	18	10	8	0	0	4	0	0	0	4	0
Раздел 9. Средства, влияющие на тонус и сократительную активность миометрия (мускулатуру матки)	36	14	22	4	0	6	2	0	0	8	2
Тема 9.1. Классификация средств, влияющих на функции и сократительную активность миометрия, фармакологические свойства и применение в медицинской практике	18	8	10	2	0	2	2	0	0	4	0
Тема 9.2. Токолитические средства, ослабляющие сокращения миометрия	18	6	12	2	0	4	0	0	0	4	2
Раздел 10. Осложнение медикаментозной терапии	36	14	22	4	0	6	2	0	0	7	3

Раздел, тема	Виды учебной работы, академических часов										
	Всего	Самостоятельная работа	Контактная работа обучающихся с педагогическими работниками								
			Всего	Лекционные занятия	из них: в форме практической подготовки	Семинарские/практические занятия	из них: в форме практической подготовки	Лабораторные занятия	из них: в форме практической подготовки	Иная контактная работа	из них: в форме практической подготовки
Тема 10.1. Понятия о ятрогенных заболеваниях. Побочные эффекты аллергической и неаллергической природы.	18	8	10	2	0	2	2	0	0	3	1
Тема 10.2. Токсическое действие лекарственных средств, общие мероприятия первой помощи при отравлениях	18	6	12	2	0	4	0	0	0	4	2
Контроль промежуточной аттестации (час)	36										
Общий объем, часов	144	36 (72)	72	12	0	24	4	0	0	27	5
Форма промежуточной аттестации	экзамен										

РАЗДЕЛ 3. УЧЕБНО-МЕТОДИЧЕСКОЕ ОБЕСПЕЧЕНИЕ САМОСТОЯТЕЛЬНОЙ РАБОТЫ ОБУЧАЮЩИХСЯ ПО ДИСЦИПЛИНЕ (МОДУЛЮ)

3.1. Виды самостоятельной работы обучающихся по дисциплине (модулю)

Очной формы обучения

Раздел, тема	Всего	Виды самостоятельной работы обучающихся				
		Академическая активность, час	Форма академической активности	Выполнение практ. заданий, час	Форма практического задания	Рубежный текущий контроль, час
Семестр 4						

Раздел 1. Общая фармакология	22	10	Подготовка к лекционным и практическим занятиям, самостоятельное изучение раздела в ЭИОС	10	контрольная работа	2	Компьютерное тестирование
Раздел 2. Общая рецептура	18	8	Подготовка к лекционным и практическим занятиям, самостоятельное изучение раздела в ЭИОС	8	контрольная работа	2	Компьютерное тестирование
Раздел 3. Средства, влияющие на эфферентную иннервацию	14	6	Подготовка к лекционным и практическим занятиям, самостоятельное изучение раздела в ЭИОС	6	контрольная работа	2	Компьютерное тестирование
Общий объем по модулю/семестру, часов	45 (54)	24	-	24	-	6	-
Семестр 5							
Раздел 4. Средства, влияющие на центральную нервную систему	22	10	Подготовка к лекционным и практическим занятиям, самостоятельное изучение раздела в ЭИОС	10	контрольная работа	2	Компьютерное тестирование
Раздел 5. Средства, влияющие на исполнительные органы	18	8	Подготовка к лекционным и практическим занятиям, самостоятельное изучение раздела в ЭИОС	8	контрольная работа	2	Компьютерное тестирование
Раздел 6. Средства, влияющие на обмен веществ	14	6	Подготовка к лекционным и практическим занятиям, самостоятельное изучение раздела в ЭИОС	6	контрольная работа	2	Компьютерное тестирование
Общий объем по модулю/семестру, часов	45 (54)	24	-	24	-	6	-
Семестр 6							
Раздел 7. Антимикробные средства	22	10	Подготовка к лекционным и практическим занятиям, самостоятельное изучение раздела в ЭИОС	10	контрольная работа	2	Компьютерное тестирование
Раздел 8. Гормональные препараты	22	10	Подготовка к лекционным и практическим занятиям, самостоятельное	10	контрольная работа	2	Компьютерное тестирование

			изучение раздела в ЭИОС				
Раздел 9. Средства, влияющие на тонус и сократительную активность миометрия (мускулатуру матки)	14	6	Подготовка к лекционным и практическим занятиям, самостоятельное изучение раздела в ЭИОС	6	контрольная работа	2	Компьютерное тестирование
Раздел 10. Осложнение медикаментозной терапии	14	6	Подготовка к лекционным и практическим занятиям, самостоятельное изучение раздела в ЭИОС	6	контрольная работа	2	Компьютерное тестирование
Общий объем по модулю/семестру, часов	36 (72)	32	-	32	-	8	-

3.2 Методические указания к самостоятельной работе по дисциплине (модулю)

РАЗДЕЛ 1. ОБЩАЯ ФАРМАКОЛОГИЯ

Цель: изучить роль и место фармакологии среди фундаментальных и медицинских наук, направления развития дисциплины и ее достижения, историю развития фармакологии, деятельность наиболее выдающихся лиц медицины, вклад отечественных и зарубежных ученых в развитие мировой медицинской науки, классификацию и основные характеристики лекарственных средств, фармакодинамику и фармакокинетику

Перечень изучаемых элементов содержания: Предмет и задачи фармакологии. Основные этапы развития фармакологии. Источники получения лекарственных веществ. Определение фармакологии, как науки ее связь с другими медицинскими и биологическими дисциплинами. Краткий исторический очерк развития науки о лекарственных средствах. Значение работ отечественных ученых в развитии фармакологии (И.П. Павлов, С.П. Боткин). Основоположник отечественной фармакологии Н.П. Кравков. Пути изыскания лекарственных средств, их клинические испытания. Определение лекарственного вещества, средства, формы, препарата. Фармакопея, ее значение, понятие о списках лекарственных средств А и Б.

Определение фармакологии, ее место среди других медицинских и биологических наук. Основные этапы развития фармакологии. Принципы изыскания новых лекарственных средств. Синтез новых лекарственных веществ на основе изучения зависимости между химической структурой и действием веществ. Получение препаратов из растительного и животного сырья. Основные принципы и методы испытания новых лекарственных веществ. Понятие о плацебо, «слепом» контроле. Общая фармакология. Фармакокинетика лекарственных средств. Проникновение лекарственных веществ через биологические мембраны. Энтеральные и парентеральные пути введения лекарственных средств. Всасывание лекарственных веществ при разных путях введения. Основные механизмы всасывания. Факторы, влияющие на всасывание веществ. Понятие о биодоступности. Распределение лекарственных веществ в организме, депонирование. Превращения лекарственных веществ в организме. Значение микросомальных ферментов печени. Пути выведения лекарственных веществ. Значение фармакокинетических исследований в разработке оптимального режима дозирования лекарственных средств в клинической практике.

Фармакодинамика лекарственных средств. Основные принципы действия лекарственных веществ. Понятие о специфических рецепторах, агонистах и антагонистах. Фармакологические эффекты. Виды действия лекарственных средств. Факторы, влияющие на

фармакокинетику и фармакодинамику лекарственных веществ. Химическая структура и физико-химические свойства лекарственных веществ. Значение стереоизомерии, липофильности, полярности, степени диссоциации. Зависимость эффекта от дозы (концентрации) действующего вещества. Виды доз: минимальная, средняя и высшая терапевтическая, разовая, суточная, курсовая. Токсические дозы. Широта терапевтического действия. Значение пола и возраста для действия фармакологических средств. Зависимость эффекта от патологического состояния организма. Роль генетических факторов в развитии эффектов веществ. Хронофармакология. Изменение действия лекарственных веществ при их повторных введениях. Привыкание, материальная и функциональная кумуляция. Лекарственная зависимость (психическая, физическая). Медицинские и социальные аспекты борьбы с наркоманией. Комбинированное применение лекарственных средств. Принципы взаимодействия лекарственных веществ. Синергизм (суммирование, потенцирование). Антагонизм. Антисинергизм. Побочное и токсическое действие лекарственных веществ. Побочные эффекты аллергической и неаллергической природы. Токсическое действие лекарственных средств. Тератогенность, эмбриотоксичность. Значение генетических факторов в развитии неблагоприятных эффектов. Идиосинкразия.

Вопросы для самоподготовки:

1. История фармакологии.
2. Фармакокинетика.
3. Фармакодинамика.

ПРАКТИЧЕСКОЕ ЗАДАНИЕ К РАЗДЕЛУ 1.

Форма практического задания: контрольная работа.

Примерный перечень тем контрольных работ к разделу 1:

1. Источники получения лекарственных веществ (сырье растительного, животного, минерального, бактериального происхождения, синтез).
2. Пути изыскания и клинические испытания новых лекарственных средств.
3. Лекарственные формы, их классификация.
4. Преимущества лекарственных форм промышленного производства.
5. Государственная фармакопея (11 и 12 издание).
6. Основные сведения об аптеке. Правила хранения и учета лекарственных средств в аптеках и отделениях стационаров.
7. Пути введения лекарственных средств.
8. Всасывание лекарственных веществ при различных путях введения. Условия, определяющие всасывание вещества.
9. Понятие о распределении лекарственных веществ в организме, биотрансформации и путях выведения.
10. Виды действия лекарственных веществ: местное, рефлекторное, резорбтивное, основное и побочное, прямое и косвенное.
11. Дозы и концентрации. Виды доз.
12. Понятие о терапевтической широте.
13. Зависимость действия лекарственных препаратов от возраста индивидуальных особенностей организма, патологических состояний.
14. Изменения действия лекарственных веществ при их повторных введениях.
15. Понятие о кумуляции, привыкании, лекарственной зависимости.
16. Комбинированное действие лекарственных средств.
17. Понятие о синергизме и антагонизме.
18. Побочное действие лекарственных средств.
19. Побочные эффекты аллергической и неаллергической природы.
20. Токсическое действие лекарственных веществ.

РУБЕЖНЫЙ КОНТРОЛЬ К РАЗДЕЛУ 1: форма рубежного контроля – компьютерное тестирование

РАЗДЕЛ 2. ОБЩАЯ РЕЦЕПТУРА

Цель: изучить общие принципы оформления рецептов и составления рецептурных

прописей лекарственных средств, виды лекарственных форм, дозы отдельных препаратов

Перечень изучаемых элементов содержания: Рецепт, его структура. Принципы составления рецептов. Формы рецептурных бланков. Официальные и магистральные прописи. Государственная фармакопея. Понятие о правилах рецептурного и безрецептурного отпуска лекарств. Закон РФ о лекарственных средствах. Приказ министерства здравоохранения Российской Федерации от 20 декабря 2012 г. №1175н «Об утверждении порядка назначения и выписывания лекарственных препаратов, а также форм рецептурных бланков на лекарственные препараты, порядка оформления указанных бланков, их учета и хранения». Документы, регламентирующие оборот лекарственных средств. Правила хранения и использования лекарственных средств. Жидкие лекарственные формы. Классификация жидких лекарственных форм, правила их прописывания. Лекарственные формы для инъекций. Правила их выписывания в рецептах.

Твердые лекарственные формы. Классификация твердых лекарственных форм, правила их прописывания. Мягкие лекарственные формы. Классификация мягких лекарственных форм, правила их прописывания.

Растворы. Обозначения концентраций растворов. Растворы для наружного и внутреннего применения. Суспензии. Эмульсии. Настои и отвары. Настойки и экстракты (жидкие). Новогаленовы препараты. Линименты. Микстуры. Правила выписывания жидких лекарственных форм в рецептах. Общая характеристика: жидких бальзамов, лекарственных масел, сиропов, аэрозолей, капель и их применение.

Способы стерилизации лекарственных форм. Лекарственных форм для инъекций в ампулах и флаконах. Стерильные растворы, изготавливаемые в аптеках. Правила выписывания лекарственных форм для инъекций в рецептах и требования, предъявляемые к ним (стерильность, отсутствие химических и механических примесей).

Дозы лекарственных веществ. Правила выписывания жидких лекарственных форм. Правила выписывания мазей, паст, линиментов, суппозиториев. Правила выписывания таблеток, порошков, драже, капсул.

Вопросы для самоподготовки:

1. Рецепт.
2. Мягкие лекарственные формы.
3. Твердые лекарственные формы.
4. Жидкие лекарственные формы.
5. Лекарственные формы для инъекций.

ПРАКТИЧЕСКОЕ ЗАДАНИЕ К РАЗДЕЛУ 2.

Форма практического задания: контрольная работа.

Примерный перечень тем контрольных работ к разделу 2:

1. Рецепт, определение. Структура рецепта. Формы рецептурных бланков.
2. Общие правила составления рецепта.
3. Обозначение концентраций и количеств лекарств в рецептуре. Принятые обозначения и сокращения используемые при выписывании рецептов.
4. Мази: определение, состав мази. Характеристика мазевых основ (вазелин, ланолин, животные жиры, растительные масла, синтетические основы, воски).
5. Влияние мазевой основы на процесс всасывания лекарств. Применение мазей, условия хранения.
6. Пасты: определение, состав пасты.
7. Отличие пасты от мази. Применение.
8. Суппозитории: определение, состав, виды суппозиториев (ректальные и вагинальные).
9. Основы для приготовления суппозиториев. Применение, условия хранения.
10. Пластыри: определение, виды пластырей, применение.
11. Гели: общая характеристика, применение, хранение.
12. Лекарственные пленки: общая характеристика, хранение.
13. Таблетки, драже, гранулы, порошки, капсулы: общая характеристика, правила выписывания в рецепте твердых лекарственных форм.

14. Общая характеристика и особенности применения карамелей и пастилок в медицинской практике.
15. Растворы. Обозначения концентраций растворов. Растворы для наружного и внутреннего применения.
16. Суспензии. Эмульсии. Настои и отвары. Настойки и экстракты (жидкие).
17. Новогаленовые препараты. Линименты. Микстуры.
18. Правила выписывания жидких лекарственных форм в рецептах.
19. Общая характеристика: жидких бальзамов, лекарственных масел, сиропов, аэрозолей, капель и их применение.
20. Правила выписывания лекарственных форм для инъекций в рецептах и требования, предъявляемые к ним (стерильность, отсутствие химических и механических примесей).

РУБЕЖНЫЙ КОНТРОЛЬ К РАЗДЕЛУ 2: форма рубежного контроля – компьютерное тестирование

РАЗДЕЛ 3. СРЕДСТВА, ВЛИЯЮЩИЕ НА ЭФФЕРЕНТНУЮ ИННЕРВАЦИЮ

Цель: изучить механизм действия, фармакодинамические эффекты, нежелательные действия лекарственных средств, показания и противопоказания к назначению лекарственных средств, влияющих на эфферентную иннервацию

Перечень изучаемых элементов содержания: Средства, действующие на холинергические синапсы. Деление холинорецепторов на мускарино- и никотиночувствительные (м- и н-холинорецепторы). Классификация средств, влияющих на передачу возбуждения в холинергических синапсах. М- холиномиметические средства. Эффекты, возникающие при возбуждении разных подтипов м-холинорецепторов. Влияние м-холиномиметиков на глаз, гладкие мышцы внутренних органов, секрецию желез. Применение. Токсическое действие мускарина. Лечение отравлений. Н-холиномиметические средства. Влияние на н-холинорецепторы синокаротидной зоны, вегетативных ганглиев и хромаффинных клеток мозгового слоя надпочечников. Основные эффекты. Применение. Токсическое действие никотина. Применение н- холиномиметических средств для облегчения отвыкания от курения. Антихолинэстеразные средства. Характер взаимодействия с ацетилхолинэстеразой. Основные эффекты. Сравнительная характеристика препаратов. Показания к применению. Особенности действия фосфорорганических соединений. Побочное и токсическое действия антихолинэстеразных средств.

М-холиноблокирующие средства. Влияние атропина на глаз, сердечно-сосудистую систему, гладкие мышцы, железы. Действие на центральную нервную систему. Применение. Отравление атропином и помощь при нем. Особенности действия и применения скополамина, платифиллина, метацина, пирензепина, ипратропия бромиды. Н- холиноблокирующие средства. Ганглиоблокирующие средства. Основные эффекты, механизм их возникновения. Показания к применению. Побочное действие. Средства, блокирующие нервно-мышечную передачу (миорелаксанты). Классификация. Механизмы действия. Применение. Побочные эффекты.

Средства, действующие на адренергические синапсы. Адреномиметические средства. Классификация адреномиметиков прямого действия по их влиянию на разные типы адренорецепторов. Средства, стимулирующие альфа- и бета- адренорецепторы. Основные свойства адреналина (влияние на сердечно-сосудистую систему, гладкие мышцы, обмен веществ). Применение. Особенности действия норадrenalина. Влияние на сердце, тонус сосудов. Применение. Альфа-адреномиметики. Основные эффекты и применение. Бета-адреномиметики. Фармакодинамика изадрина. Применение. Бета2-адреномиметики. Адреномиметики непрямого действия (симпатомиметики). Механизм действия эфедрина. Основные эффекты. Применение. Побочные эффекты адреномиметиков.

Адреноблокирующие средства. Фармакодинамика альфа- адреноблокаторов. Применение. Побочные эффекты. Основные свойства и применение бета-адреноблокаторов. Побочные эффекты. Избирательно действующие бета1- адреноблокаторы (атенолол,

метопролол). Симпатолитические средства. Локализация, механизм действия и основные эффекты. Применение. Побочное действие.

Вопросы для самоподготовки:

1. Холиномиметики.
2. Холиноблокаторы
3. Адреномиметики.
4. Адреноблокаторы

ПРАКТИЧЕСКОЕ ЗАДАНИЕ К РАЗДЕЛУ 3.

Форма практического задания: контрольная работа.

Примерный перечень тем контрольных работ к разделу 3:

1. Строение периферической эфферентной нервной системы. Соматический и вегетативный отделы.
2. Нейромедиаторы эфферентной нервной системы.
3. Средства, действующие на холинергические синапсы.
4. Строение холинергического синапса.
5. Синтез и инактивация ацетилхолина.
6. Типы (мускарино- и никотиночувствительные) и подтипы холинорецепторов.
7. Локализация холинорецепторов.
8. Эффекты, возникающие при стимуляции холинорецепторов.
9. Классификация средств, влияющих на передачу возбуждения в холинергических синапсах. М-холиномиметические средства (Пилокарпин).
10. Основные эффекты, возникающие при назначении М-холиномиметиков.

Применение.

11. Н-холиномиметические средства (Цититон).
12. Фармакологические эффекты, связанные с возбуждением Н-холинорецепторов различной локализации.
13. Применение Н-холиномиметических средств.
14. М, Н-холиномиметические средства (Ацетилхолин, карбахоллин). Основные эффекты М,Н-холиномиметиков (мускарино- и никотиноподобное действие).
15. Антихолинэстеразные средства (Прозерин (неостигмин), ривастигмин, галантамин). Механизм действия. Основные фармакологические эффекты. Сравнительная характеристика препаратов. Показания к применению.
16. Побочное и токсическое действия антихолинэстеразных средств.
17. М-холиноблокирующие средства (Атропин, скополамин, платифиллин, ипратропий, тиотропия бромид, пирензепин). Основные фармакологические эффекты. Действие на центральную нервную систему. Показания к применению. Побочные эффекты.
18. Ганглиоблокирующие средства (Бензогексоний (гексаметоний), пентамин (пендиомид), гиргоний (трепирий)). Классификация. Основные эффекты, механизм их возникновения. Показания к применению. Побочное действие.
19. Вещества, стимулирующие α - и β -адренорецепторы. (Эпинефрин, норэпинефрин). Основные эффекты. Применение. Побочные эффекты. Сравнительная характеристика.
20. Фармакологическая характеристика препаратов, избирательно стимулирующих разные подтипы адренорецепторов. (Фенилэфрин, ксилومتазолин, добутамин, фенотерол, салбутамол, сальметерол, формотерол).

РУБЕЖНЫЙ КОНТРОЛЬ К РАЗДЕЛУ 3: форма рубежного контроля – компьютерное тестирование

РАЗДЕЛ 4. СРЕДСТВА, ВЛИЯЮЩИЕ НА ЦЕНТРАЛЬНУЮ НЕРВНУЮ СИСТЕМУ

Цель: изучить механизм действия, фармакодинамические эффекты, нежелательные действия лекарственных средств, показания и противопоказания к назначению лекарственных средств, влияющих на центральную нервную систему

Перечень изучаемых элементов содержания: Основные медиаторы центральной нервной системы. Классификация средств угнетающего и стимулирующего типа действия на ЦНС.

Средства для наркоза (общие анестетики). История открытия средств для наркоза. Стадии наркоза. Механизмы действия средств для наркоза. Широта наркотического действия. Классификация средств для общего наркоза. Сравнительная характеристика средств для ингаляционного наркоза (активность, скорость развития наркоза, анальгетическое и мышечно-расслабляющее свойства, последствие, влияние на сердечно-сосудистую систему, огнеопасность). Побочные эффекты. Особенности действия средств для неингаляционного наркоза; их сравнительная оценка (скорость развития наркоза, анальгетическое и мышечно-расслабляющее свойства, продолжительность действия, последствие). Побочные эффекты.

Снотворные средства. Классификация снотворных средств. Механизмы снотворного действия, влияние снотворных средств на структуру сна. Агонисты бензодиазепиновых рецепторов (производные бензодиазепа и небензодиазепиновые средства). Их сравнительная фармакологическая характеристика. Антагонисты бензодиазепиновых рецепторов. Снотворные средства с наркотическим типом действия. Классификация, фармакологическая характеристика препаратов. Снотворные свойства блокаторов центральных гистаминовых H₁-рецепторов. Применение других препаратов при нарушениях сна. Побочное действие снотворных средств, их способность вызывать развитие лекарственной зависимости. Острое отравление и хроническая интоксикация снотворными средствами, принципы фармакотерапии. Применение снотворных средств в стоматологии.

Противоэпилептические средства. Механизмы действия противоэпилептических средств. Классификация противоэпилептических средств по механизму действия. Сравнительная характеристика отдельных препаратов. Средства для купирования эпилептического статуса. Побочные эффекты противоэпилептических средств.

Противопаркинсонические средства. Болезнь Паркинсона и синдром паркинсонизма, этиология и проявления. Классификация противопаркинсонических средств. Механизмы действия препаратов. Сравнительная характеристика. Побочные эффекты. Фармакологическая характеристика средств, стимулирующих дофаминергические процессы (предшественники дофамина, дофаминомиметики, ингибиторы MAO и КОМТ). Сравнительная характеристика. Побочные эффекты. Ингибиторы ДОФАдекарбоксылазы, блокаторы периферических дофаминовых рецепторов, «атипичные» нейролептики для уменьшения побочного действия предшественников дофамина. Фармакологическая характеристика средств, блокирующих глутаматергические и холинергические рецепторы. Показания и противопоказания. Побочные эффекты.

Анальгезирующие средства. Восприятие и регулирование боли (ноцицептивная и антиноцицептивная системы). Виды боли. Опиоидные рецепторы и их эндогенные лиганды. Классификация болеутоляющих средств. Опиоидные (наркотические) анальгетики. Классификация по химической структуре и взаимодействию с разными подтипами опиоидных рецепторов. Механизмы болеутоляющего действия. Влияние на центральную нервную систему и функции внутренних органов (сердечно-сосудистая система, желудочно-кишечный тракт). Сравнение препаратов агонистов, агонистов-антагонистов и частичных агонистов опиоидных рецепторов по обезболивающему действию и побочным эффектам. Показания к применению. Потенцирование обезболивающего действия наркотических анальгетиков препаратами других групп. Побочные эффекты. Привыкание. Лекарственная зависимость, медикосоциальные аспекты развития, принципы лечения. Законодательное регулирование учета, хранения, отпуска и применения наркотических анальгетиков. Интоксикация опиоидными анальгетиками, принципы лечения. Антагонисты опиоидных рецепторов. Применение.

Неопиоидные (ненаркотические) анальгетики. Классификация. Препараты различных фармакологических групп с анальгетическим компонентом действия. Производные пара-аминофенола, α₂-адреномиметики, ингибиторы обратного нейронального захвата моноаминов, блокаторы натриевых каналов, противоэпилептические средства, ГАМК-миметики, антагонисты глутаматных NMDA-рецепторов, закись азота. Анальгетики со

смешанным механизмом действия. Отличия от опиоидных средств. Показания к применению. Побочные эффекты. Анальгетики преимущественно периферического действия (нестероидные противовоспалительные средства) Механизмы болеутоляющего действия. Показания к применению. Основные побочные эффекты и способы их коррекции. Психотропные средства Анксиолитики (транквилизаторы). Классификация. Агонисты бензодиазепиновых рецепторов. Механизм действия. Анксиолитический эффект. Седативное, снотворное, противосудорожное, мышечно-расслабляющее, амнестическое действие. Анксиолитики со слабым седативным и снотворным эффектом (дневные транквилизаторы). Специфические антагонисты бензодиазепина. Агонисты серотониновых рецепторов. Анксиолитики разного типа действия. Показания к применению анксиолитиков. Особенности применения в стоматологии. Побочные эффекты. Возможность развития лекарственной зависимости.

Седативные средства. Влияние на центральную нервную систему. Механизм действия. Показания к применению. Особенности применения в стоматологии. Побочные эффекты.

Антипсихотические средства (нейролептики). Классификация. Основные эффекты. Механизмы действия. Влияние на дофаминергические и другие нейромедиаторные процессы в ЦНС и периферических тканях. Сравнительная характеристика типичных и атипичных антипсихотических средств. Применение антипсихотических средств в медицинской практике. Потенцирование действия средств для наркоза и анальгетиков. Противорвотное действие. Побочные эффекты нейролептиков, способы их коррекции.

Антидепрессанты. Классификация. Ингибиторы обратного нейронального захвата моноаминов - вещества неизбирательного и избирательного действия. Избирательные ингибиторы обратного захвата серотонина. Избирательные ингибиторы обратного захвата норадреналина. Влияние на различные рецепторные центральные и периферические семейства (адренорецепторы, холинорецепторы, гистаминовые, серотониновые рецепторы) и опосредуемые этим эффекты. Сравнительная оценка отдельных препаратов. Побочные эффекты. Ингибиторы MAO неизбирательного и избирательного действия. Побочные эффекты.

Психостимулирующие средства. Классификация. Механизмы психостимулирующего действия. Сравнительная характеристика психостимулирующих средств. Влияние на сердечно-сосудистую систему. Показания к применению. Побочные эффекты. Возможность развития лекарственной зависимости.

Препараты, тонизирующие центральную нервную систему (адаптогены, общетонизирующие средства). Классификация. Фармакологическая характеристика препаратов растительного, животного и биотехнологического происхождения. Отличие от психостимуляторов. Показания и противопоказания к применению. Ноотропные средства. Классификация. Влияние на высшую нервную деятельность. Фармакологические свойства. Показания к применению. Побочные эффекты

Вопросы для самоподготовки:

1. Средства для наркоза
2. Снотворные средства
3. Противосудорожные средства
4. Противопаркинсонические средства
5. Анальгезирующие средства
6. Неопиоидные (ненаркотические) анальгетики
7. Седативные средства
8. Антипсихотические средства (нейролептики)
9. Антидепрессанты
10. Психостимулирующие средства
11. Препараты, тонизирующие центральную нервную систему (адаптогены, общетонизирующие средства)

ПРАКТИЧЕСКОЕ ЗАДАНИЕ К РАЗДЕЛУ 4.

Форма практического задания: контрольная работа.

Примерный перечень тем контрольных работ к разделу 4:

1. Классификация средств для ингаляционного наркоза.
 2. Основные фармакологические характеристики жидких летучих веществ, газообразных веществ.
 3. Средства для неингаляционного наркоза.
 4. Фармакология этилового спирта.
 5. Отравление этиловым спиртом.
 6. Классификация снотворных средств.
 7. Агонисты бензодиазепиновых рецепторов.
 8. Снотворные средства с наркотическим типом действия.
 9. Восприятие и регулирование боли (ноцицептивная и антиноцицептивная системы). Виды боли.
 10. Опиоидные рецепторы и их эндогенные лиганды.
 11. Классификация болеутоляющих средств.
 12. Опиоидные (наркотические) анальгетики.
 13. Противосудорожные средства. Механизмы действия противосудорожных средств.
 14. Психотропные средства.
 15. Антипсихотические средства (нейролептики).
 16. Антидепрессанты. Классификация.
 17. Средства для лечения маний. Возможные механизмы действия солей лития.
- Применение. Основные побочные эффекты.
18. Анксиолитики (транквилизаторы). Классификация.
 19. Агонисты бензодиазепиновых рецепторов. Механизм действия.
 20. Анксиолитический эффект

РУБЕЖНЫЙ КОНТРОЛЬ К РАЗДЕЛУ 4: форма рубежного контроля – компьютерное тестирование

РАЗДЕЛ 5. СРЕДСТВА, ВЛИЯЮЩИЕ НА ИСПОЛНИТЕЛЬНЫЕ ОРГАНЫ

Цель: изучить механизм действия, фармакодинамические эффекты, нежелательные действия лекарственных средств, показания и противопоказания к назначению лекарственных средств, влияющих на исполнительные органы

Перечень изучаемых элементов содержания: Средства, влияющие на функции органов дыхания. Стимуляторы дыхания (Бемегрид). Классификация. Механизмы действия. Стимуляторы дыхания из групп аналептиков и Н-холиномиметиков (Цититон). Физиологические стимуляторы дыхания. Различия в продолжительности действия. Показания и противопоказания к применению.

Противокашлевые средства. Классификация. Вещества центрального (наркотического и ненаркотического типа) (Кодеин, глауцин) и периферического действия (Преноксдиазин). Применение. Использование в комбинации с отхаркивающими средствами. Побочные эффекты. Возможность развития лекарственной зависимости и привыкания. Отхаркивающие средства (Препараты термопсиса, бромгексин, амброксол, ацетилцистеин, трипсин кристаллический, дорназа-альфа). Классификация. Локализация и механизмы отхаркивающего действия различных препаратов.

Отхаркивающие средства рефлекторного и прямого действия. Муколитические средства. Сравнительная характеристика эффективности отдельных препаратов. Пути введения. Показания к применению. Побочные эффекты.

Средства, применяемые при бронхоспазмах. Классификация препаратов, применяемых для лечения бронхоспазмов и бронхиальной астмы (Салбутамол, фенотерол, сальметерол, формотерол, ипратропия бромид, тиотропия бромид, аминофиллин, кромолин (кислота кромоглициевая), кетотифен, zileuton, зафирлукаст, фенспирид).

Бронхолитические средства. Механизмы действия и сравнительная характеристика адреномиметиков, М-холиноблокаторов и спазмолитиков миотропного действия. Препараты β-адреномиметиков и производных метилксантина пролонгированного действия. Комбинированные бронхолитические средства. Показания к применению бронхолитиков,

пути их введения, побочное действие. Применение при бронхиальной астме противоаллергических и противовоспалительных средств. Топические глюкокортикоиды для ингаляционного введения. Средства, применяемые при острой дыхательной недостаточности (Морфин, фуросемид, колфосцерил пальмитат). Принципы действия лекарственных веществ, применяемых для лечения отека легких. Выбор препаратов в зависимости от патогенетических механизмов его развития. Применение наркотических анальгетиков, быстродействующих диуретиков. Назначение сосудорасширяющих веществ преимущественно вентропного действия. Применение кардиотонических средств при отеке легких, связанном с сердечной недостаточностью. Противовспенивающий эффект этилового спирта (Спирт этиловый). Использование гипотензивных средств. Оксигенотерапия. Респираторный дистресс-синдром. Лекарственные сурфактанты. Принцип действия. Применение.

Средства, влияющие на сердечно-сосудистую систему. Кардиотонические средства Сердечные гликозиды (Дигоксин, строфантин К). История изучения сердечных гликозидов. Источники сердечных гликозидов. Биологическая стандартизация. Фармакокинетика сердечных гликозидов. Фармакодинамика сердечных гликозидов: влияние на силу сердечных сокращений, частоту сокращений, проводимость, автоматизм, обмен веществ в миокарде. Механизмы возникновения этих эффектов. Сравнительная характеристика препаратов. Интоксикация сердечными гликозидами: клинические проявления, профилактика, лечение. Применение препарата Fabфрагментов иммуноглобулинов к дигоксину. Кардиотонические средства негликозидной структуры (Добутамин, милринон, левосимендан, дигибинд). Механизм кардиотонического действия, применение. Принципы фармакотерапии хронической сердечной недостаточности.

Противоаритмические средства (Хинидин, пропafenон, прокаинамид, лидокаин, этmozин, этаcизин, аллапинин, пропранолол, метопролол, амиодарон, соталол, верапамил). Основные нарушения ритма. Подходы к классификации противоаритмических средств. Блокаторы натриевых каналов: основные свойства, влияние на автоматизм, проводимость, эффективный рефрактерный период. Особенности противоаритмического действия вадреноблокаторов, блокаторов калиевых и кальциевых каналов. Препараты калия. Применение. Побочные эффекты. Противоаритмические эффекты сердечных гликозидов, β -адреномиметиков, М-холиноблокаторов. Препараты калия и магния (Калия хлорид, магния хлорид).

Средства, применяемые при ишемической болезни сердца. Основные направления устранения кислородной недостаточности при стенокардии (снижение потребности миокарда в кислороде, увеличение доставки кислорода к миокарду). Средства, применяемые для купирования и профилактики приступов стенокардии (антиангинальные средства). Механизм действия нитроглицерина. Применение препаратов нитроглицерина короткого и пролонгированного действия. (Нитроглицерин, нитросорбид). Органические нитраты длительного действия. (Препараты нитроглицерина пролонгированного действия изосорбида моонитрат, изосорбида динитрат). Нитратоподобные соединения (Молсидомин, нитропруссиднатрия). Противоишемические свойства β -адреноблокаторов, блокаторов кальциевых каналов, брадикардических и кардиопротекторных средств. (Пропранолол, атенолол, бисопролол, метопролол, бисопролол, дилтиазем, верапамил, амлодипин, ивабрадин (кораксан), триметазидин). Фармакотерапия инфаркта миокарда. Применение наркотических анальгетиков, нейролептанальгезии, противоаритмических средств, средств, нормализующих гемодинамику, антиагрегантов, антикоагулянтов, фибринолитиков.

Противоатеросклеротические средства. Классификация. Механизмы влияния на липидный обмен. Ингибиторы синтеза холестерина (Ловастатин, аторвастатин, симвастатин). Секвестранты желчных кислот (Холестирамин). Ингибиторы всасывания холестерина в кишечнике (Эзетимиб). Производные фиброевой кислоты (Гемфиброзил, фенофибрат). Никотиновая кислота и ее производные (Кислота никотиновая). Антиоксиданты. Антипротекторы. Применение при разных типах гиперлипотеинемий. Побочные эффекты. Средства, применяемые при ожирении (Сибутрамин, орлистат). Классификация. Механизмы действия. Показания к применению. Нежелательные эффекты. Средства,

применяемые при нарушении мозгового кровообращения (Винпоцетин, циннаризин, пентоксифиллин, ницерголин, суматриптан, пирацетам, фенибут, фенотропил). Средства, повышающие мозговой кровоток, антиагреганты, нейропротекторные препараты. Принципы действия. Применение. Побочные эффекты. Принципы лечения мигрени. Классификация. Средства для купирования и профилактики приступов мигрени.

Гипотензивные средства (антигипертензивные средства). Классификация. Локализация и механизмы действия нейротропных и миотропных средств. Средства, влияющие на ренин-ангиотензиновую систему. Гипотензивное действие диуретиков. Комбинированное применение гипотензивных средств с разной локализацией и механизмом действия. Побочные эффекты гипотензивных средств, их предупреждение и устранение.

Мочегонные средства. Классификация. Механизмы действия мочегонных средств. Сравнительная оценка (скорость развития действия, эффективность, влияние на ионный баланс). Принципы комбинирования препаратов. Побочные эффекты. Применение мочегонных средств.

Гипотензивные средства (антигипертензивные средства) (Клофелин (клонидин), метилдофа, моксонидин, резерпин, празозин, доксазозин, пропранолол, атенолол, метопролол, карведилол, бисопролол, каптоприл, эналаприл, лизиноприл, периндоприл, лозартан, нифедипин, натрия нитропруссид, дихлотиазид (гипотиазид), индапамид). Классификация. Механизмы действия центральных и периферических нейротропных средств. Средства, влияющие на ренин-ангиотензиновую систему. Ингибиторы вазопептидаз. Миотропные средства (блокаторы кальциевых каналов, активаторы калиевых каналов, донаторы окиси азота и др.). Гипотензивное действие диуретиков. Сравнительная характеристика препаратов. Побочные эффекты гипотензивных средств, их предупреждение и устранение. Комбинированное применение гипотензивных средств с разной локализацией и механизмом действия.

Гипертензивные средства (Эпинефрин, норэпинефрин, фенилэфрин, дофамин, ангиотензинамид). Классификация. Локализация и механизм действия адреномиметических средств, ангиотензинамида. Применение. Особенности действия дофамина. Лечение хронической гипотензии. Венотропные (флеботропные) средства (Диосмин (детралекс), трибенозид, троксерутин). Классификация. Механизмы действия. Применение веноотонизирующих и венопротекторных средств. Побочные эффекты.

Средства, влияющие на функции органов пищеварения. Средства, влияющие на аппетит (Настойка полыни, сибутрамин). Стимулирующее влияние горечей на аппетит и желудочную секрецию. Показания к применению. Средства, снижающие аппетит (анорексигенные). Механизмы действия. Применение. Побочные эффекты. Средства, применяемые при нарушении функции желез желудка Средства, стимулирующие секрецию желез желудка (Пентагастрин, гистамин). Применение для диагностики нарушений секреторной активности желудка. Заместительная терапия при снижении секреторной активности желудка (Сок желудочный натуральный, пепсин, кислота хлористоводородная разведенная). Средства, понижающие секрецию желез желудка Механизмы действия веществ, понижающих секреторную активность желез желудка (ингибиторы протонного насоса (Омепразол), блокаторы гистаминовых H₂-рецепторов (Ранитидин, фамотидин), М-холиноблокаторы (Пирензепин), простагландины (Мизопростол). Сравнительная характеристика препаратов. Применение. Побочные эффекты. Антацидные средства (Магния окись, алюминия гидроокись, натрия гидрокарбонат, альмагель).Сравнительная характеристика монопрепаратов. Побочные эффекты препаратов магния и алюминия. Современные комбинированные антацидные средства. Показания к применению. Побочные эффекты. Гастропротекторы (Сукральфат, мизопростол). Применение при заболеваниях ЖКТ. Антихеликобактерные средства (Кларитромицин, амоксициллин, метронидазол, висмута трикалия дицитрат). Применение при язвенной болезни желудка и двенадцатиперстной кишки. Рвотные и противорвотные средства (Апоморфин, перфеназин, метоклопрамид, дименгидринат, ондансетрон). Механизм действия рвотных средств. Их применение. Классификация и принципы действия противорвотных средств. Показания к применению отдельных препаратов. Средства с антисеротониновой активностью для предупреждения

рвоты при химиотерапии опухолей. Средства, влияющие на функцию печени Желчегонные средства (Холензим, холосас, оксафенамид (осалмид), папаверин, магния сульфат). Классификация. Принцип действия средств, усиливающих образование желчи. Использование препаратов, содержащие желчь и растительных средств. Средства, способствующие выделению желчи. Средства, способствующие растворению желчных камней (Урсодезоксихолевая кислота, хенодезоксихолевая кислота). Принцип действия холелитолитических средств. Показания к применению. Гепатопротекторы (Легалон, адеметионин, кислота липоевая). Принцип действия, показания к применению. Средства, применяемые при нарушении экскреторной функции поджелудочной железы (Панкреатин). Средства заместительной терапии при недостаточной функции поджелудочной железы. Средства, влияющие на моторику желудочно-кишечного тракта Средства, угнетающие моторику желудочно-кишечного тракта (Атропин, папаверин, дротаверин, лоперамид). Механизмы и локализация действия средств, угнетающих моторику желудочно -кишечного тракта. Применение. Побочные эффекты. Средства, усиливающие моторику желудочно -кишечного тракта (Метоклопрамид, домперидон, прозерин, магния сульфат, натрия сульфат, натрия пикосульфат, форлакс (макрогол), препараты ревеня, крушины, сены, бисакодил, лактулоза). Механизмы и локализации действия веществ, усиливающих моторику желудочно -кишечного тракта. Слабительные средства. Классификация. Механизм действия неорганических и органических средств. Сравнительная характеристика. Показания к применению. Побочные эффекты.

Средства, влияющие на систему крови. Средства, влияющие на эритропоэз. Средства, стимулирующие эритропоэз (Железа закисного сульфат, коамид, цианокобаламин, кислота фолиевая, эпоэтин альфа). Виды анемий. Классификация препаратов. Средства, применяемые для лечения гипохромных анемий. Всасывание, распределение и выделение препаратов железа. Влияние на кроветворение. Сравнительная характеристика препаратов железа. Побочное действие. Влияние препаратов кобальта на кроветворение. Применение препаратов рекомбинантных человеческих эритропоэтинов при анемиях. Механизм действия цианокобаламина, кислоты фолиевой при гиперхромных анемиях. Средства, влияющие на лейкопоэз. Средства, стимулирующие лейкопоэз (Молграмостим, филграстим, пентоксил, натрия нуклеинат). Механизм действия. Показания к применению. Средства, угнетающие лейкопоэз («Противобластомные средства»). Средства, угнетающие агрегацию тромбоцитов (Кислота ацетилсалициловая, абциксимаб, тиклопидин, клопидогрел). Классификация. Средства, влияющие на тромбоксан - простаглицлиновую систему. Принцип антиагрегантного действия ацетилсалициловой кислоты. Побочные эффекты. Зависимость эффектов ацетилсалициловой кислоты (противовоспалительного и антиагрегантного) от дозы. Средства, влияющие на гликопротеиновые рецепторы. Механизмы действия. Препараты блокаторов гликопротеиновых и пуриновых рецепторов. Применение веществ, угнетающих агрегацию тромбоцитов. Средства, влияющие на свертывание крови Вещества, способствующие свертыванию крови (Викасол, фибриноген, тромбин, фактор свертывания крови VIII, фактор свертывания крови IX). Механизм действия препаратов витамина К. Применение. Препараты, используемые местно для остановки кровотечений. Вещества, понижающие свертывание крови (антикоагулянты) (Гепарин, фраксипарин, варфарин, лепаирудин, мелагатран). Механизмы действия антикоагулянтов прямого и непрямого действия. Особенности низкомолекулярных гепаринов. Характеристика прямых ингибиторов тромбина. Применение. Осложнения. Антагонисты антикоагулянтов прямого и непрямого действия. Средства, влияющие на фибринолиз Фибринолитические средства (Стрептокиназа, алтеплаза). Механизм действия различных препаратов. Показания к применению. Осложнения фибринолитической терапии. Антифибринолитические средства (Контрикал (апротинин), кислота аминокaproновая). Механизмы действия препаратов. Показания к применению. Соли кальция. (Кальция хлорид). Влияние на центральную нервную, сердечно-сосудистую систему, проницаемость клеток. Регуляция обмена кальция в организме. Применение препаратов кальция. Средства, влияющие на вязкость крови. (Пентоксифиллин, дипиридамо́л). Фармакологические свойства препаратов. Показания к применению.

Вопросы для самоподготовки:

1. Средства, влияющие на функции органов дыхания.
2. Противокашлевые средства.
3. Отхаркивающие средства
4. Средства, применяемые при бронхоспазмах.
5. Бронхолитические средства.
6. Средства, влияющие на сердечно-сосудистую систему.
7. Противоаритмические средства
8. Средства, применяемые при ишемической болезни сердца.
9. Противоатеросклеротические средства
10. Гипотензивные средства
11. Мочегонные средства
12. Гипотензивные средства
13. Гипертензивные средства
14. Средства, влияющие на функции органов пищеварения
15. Средства, влияющие на систему крови.

ПРАКТИЧЕСКОЕ ЗАДАНИЕ К РАЗДЕЛУ 5.

Форма практического задания: контрольная работа.

Примерный перечень тем контрольных работ к разделу 5:

1. Фармакология ЛС применяемых для купирования острого приступа стенокардии.
2. Средства, применяемые для профилактики лечения стенокардии, побочные эффекты. Влияние на сердечно-сосудистую систему. Показания к применению. Побочные эффекты.
3. Сердечные гликозиды, механизм действия, фармакодинамика, фармакокинетика, гликозидотерапия, побочные действия, профилактика и лечение осложнений.
4. Кардиотонические средства негликозидной структуры.
5. Препараты, применяемые для купирования гипертонического криза.
6. Комбинированные антигипертензивные препараты.
7. Фармакология стимуляторов дыхания.
8. Классификация, механизм действия отхаркивающих средств.
9. ЛС, применяемые при бронхоспазме.
10. ЛС, влияющие на функцию желез желудка.
11. Фармакология гастропротекторов.
12. Холеретики.
13. Холекинетики.
14. Принципы заместительной терапии при нарушении экскреторной функции пищеварительных желез.
15. ЛС, влияющие на моторику желудка и кишечника.
16. Принципы лечения гиперхромных анемий, механизм действия фолиевой кислоты и цианокобаламина.
17. Средства, тормозящие эритропоэз.
18. Стимуляторы лейкопоэза.
19. Классификация, механизм действия, применение, побочные эффекты антикоагулянтов прямого и непрямого действия.
20. Фармакология антиагрегантов, фибринолитических и антифибринолитических средств

РУБЕЖНЫЙ КОНТРОЛЬ К РАЗДЕЛУ 5: форма рубежного контроля – компьютерное тестирование

РАЗДЕЛ 6. СРЕДСТВА, ВЛИЯЮЩИЕ НА ОБМЕН ВЕЩЕСТВ

Цель: изучить механизм действия, фармакодинамические эффекты, нежелательные действия лекарственных средств, влияющих на обмен веществ

Перечень изучаемых элементов содержания: Витаминные препараты (Тиамин (В 1), рибофлавин (В 2), кальция пантотенат (В 5), кислота фолиевая (В 7), кислота никотиновая (РР), пиридоксин (В 6), цианокобаламин (В12), кислота аскорбиновая (С), рутин (Р), ретинол (А), эргокальциферол (Д2), холекальциферол (Д3), кальцитриол, токоферол (Е), фитоменадион (К1)). Препараты водорастворимых витаминов Влияние витаминов группы В на обмен веществ в организме. Участие в окислительно -восстановительных процессах. Влияние на нервную, сердечнососудистую систему, желудочнокишечный тракт, кроветворение, состояние эпителиальных покровов, процессы регенерации. Показания к применению. Окислительно -восстановительные свойства аскорбиновой кислоты. Влияние на проницаемость сосудистой стенки. Применение. Влияние рутина на проницаемость тканевых мембран. Источники его получения. Применение. Препараты жирорастворимых витаминов Ретинол. Влияние на эпителиальные покровы, процессы синтеза зрительного пурпура. Показания к применению. Побочные эффекты. Эргокальциферол, холекальциферол, активные метаболиты витамина Д, механизм их образования. Влияние на обмен кальция и фосфора. Применение. Побочные эффекты. Филлохинон. Его роль в процессе свертывания крови. Синтетический заменитель филлохинона – викасол. Применение. Токоферол, его биологическое значение, фармакологические свойства. Применение. Понятие о биологически -активных добавках (БАД) к пище. Принципиальные отличия от лекарственных средств. Применение.

Вопросы для самоподготовки:

1. Витаминные препараты, применение, побочные эффекты

ПРАКТИЧЕСКОЕ ЗАДАНИЕ К РАЗДЕЛУ 6

Форма практического задания: контрольная работа

Перечень тем контрольных работ к разделу 6:

1. Роль витаминов в обмене веществ.
2. Применение препаратов витаминов при гиповитаминозах и лечении заболеваний не связанных с недостаточностью витаминов.
3. Классификация препаратов витаминов.
4. Препараты водорастворимых витаминов (Тиамин бромид, Рибофлавин, Пиридоксин гидрохлорид, кислота никотиновая, Цианокобаламин, кислота фолиевая, кислота аскорбиновая, Рутин).
5. Роль витаминов группы В в обмене веществ. Влияние на нервную систему, сердечною систему, желудочно-кишечный тракт, кроветворение, эпителиальные покровы.
6. Показания к применению отдельных препаратов (В1, В2, В3, витамин С «РР», В6, В12, Ве).
7. Кислота аскорбиновая. Участие в окислительно-восстановительных процессах. Влияние на проницаемость капилляров. Применение.
8. Препараты витамина Р-рутин, действие и применение.
9. Препараты жирорастворимых витаминов (Ретинола ацетат, Эргокальциферол, Токосферол).
10. Ретинол. Влияние на эпителиальные покровы. Участие в синтезе зрительного пурпура. Применение. Возможность гипervитаминоза.
11. Эргокальциферол. Влияние на обмен кальция и фосфора. Применение. Возможность развития гипervитаминоза.
12. Поливитаминные препараты, применения.
13. Биологически активные добавки (БАД), общая характеристика. Показания к применению.
- 14.

РУБЕЖНЫЙ КОНТРОЛЬ К РАЗДЕЛУ 6: форма рубежного контроля – компьютерное тестирование.

РАЗДЕЛ 7. АНТИМИКРОБНЫЕ СРЕДСТВА

Цель: изучить механизм действия, фармакодинамические эффекты, нежелательные действия антимикробных средств

Перечень изучаемых элементов содержания: Антибиотики. Понятие об антибиозе и избирательной токсичности. История изучения и внедрения антибиотиков. Основные механизмы действия антибиотиков. Понятие о бактерицидном и бактериостатическом действии. Подходы к классификации. Понятие об основных и резервных антибиотиках. Осложнения при антибиотикотерапии, профилактика, лечение. Механизмы антибиотикорезистентности. Бета -лактамы Классификация бета -лактамов. Антибиотики группы пенициллина (Бензилпенициллина натриевая соль, бензилпенициллина новокаиновая соль (прокаин-бензилпенициллин), бициллин-1 (бензатинбензилпенициллин), бициллин-5). Биосинтетические пенициллины (Оксациллин, ампициллин, амоксициллин, амоксициллин+клавулановая кислота, карбенициллин). Спектр действия. Пути введения, распределение, длительность действия и дозировка. Полусинтетические пенициллины. Особенности действия и применения препаратов узкого и широкого спектра действия. Препараты для энтерального применения. Комбинированные препараты полусинтетических пенициллинов с ингибиторами β -лактамаз. Побочные реакции пенициллинов аллергической и неаллергической природы. Профилактика и лечение. Цефалоспорины (Цефазолин, цефалексин, цефуроксим, цефуроксим аксетил, цефотаксим, цефтриаксон, цефтазидим, цефиксим, цефпиром, цефипим). Характеристика цефалоспоринов I-IV поколений для внутреннего и парентерального применения. Спектр противомикробной активности. Проницаемость гематоэнцефалического барьера. Показания к применению. Побочные реакции. Карбапенемы (Имипенем, меропенем). Спектр действия. Сочетание с ингибиторами дипептидаз. Показания к применению. Монобактамы (Азтреонам). Спектр действия, применение. Макролиды и азалиды (Эритромицин, рокситромицин, кларитромицин, азитромицин). Особенности антибиотиков. Спектр действия. Показания к применению. Побочные эффекты.

Антибиотики. Тетрациклины (Тетрациклин, доксициклин, метациклин). Спектр действия, пути введения, распределение, длительность действия и дозировка антибиотиков группы.

Фениколы (Хлорамфеникол). Спектр активности. Применение. Побочные эффекты. Влияние на кровь. Аминогликозиды (Неомицин, стрептомицин, канамицин, стрептомицин, гентамицин, амикацин). Спектр действия. Характеристика препаратов. Побочное действие. Нейротоксичность. Полимиксины (Полимиксин М). Спектр действия. Особенности применения. Побочные эффекты. Линкозамиды (Линкомицин, клиндамицин). Спектр активности. Особенности действия и применения Гликопептиды(Ванкомицин). Спектр действия и применение. Фузидины(Фузафунжин). Спектр активности. Применение. Побочные эффекты. Оксазолидиноны(Линезолид). Спектр действия. Показания к применению. Антибиотики для местного применения (Линимент хлорамфеникола, фузафунжин). Особенности и показания к назначению.

Сульфаниламидные препараты (Сульфадимезин, сульфадиметоксин, сульфацил, котримоксозол). История внедрения. Механизм антибактериального действия. Спектр активности. Классификация. Фармакокинетические свойства. Показания к применению. Побочные эффекты. Триметоприм. Механизм действия. Комбинированное применение сульфаниламидов с триметопримом. Показания и побочные эффекты. Производные хинолона (Ципрофлоксацин, офлоксацин, норфлоксацин, моксифлоксацин, левофлоксацин). Кислоты налидиксовая как родоначальник группы. Механизм и спектр антибактериального действия фторхинолонов, возможность развития устойчивости бактерий. Показания к применению, побочные эффекты. Синтетические противомикробные средства разного химического строения (Нитроксалин, фуразолидон, хиноксалин). Спектры антимикробной активности Показания к применению. Побочные эффекты. Противосифилитические средства (Бензилпенициллина натриевая соль, бициллин -1 (бензатин -бензилпенициллин), бициллин-5). Противосифилитическая активность бензилпенициллинов. Побочное действие. Резервные противоспирохетозные антибиотики. Местная терапия. Сульфаниламидные препараты. Производные хинолона. Синтетические противомикробные средства разного химического строения. Противотуберкулезные средства (Изониазид, рифампицин, стрептомицин, канамицин, этамбутол, пиперазидин). Классификация. Принципы химиотерапии туберкулеза

(длительность лечения, комбинированная терапия, препараты выбора и резерва, проблема резистентности). Спектр и механизм антибактериального действия. Фармакокинетические свойства препаратов. Побочные эффекты.

Антисептические и дезинфицирующие средства (Церигель, фурацилин (нитрофуран), фенол чистый, резорцин, серебра нитрат, хлоргексидин, хлорамин Б, раствор йода спиртовой, раствор перекиси водорода, калия перманганат, спирт этиловый, раствор формальдегида, кислота борная, раствор аммиака, бриллиантовый зеленый, этакридин). Антисептики и дезинфектанты: определение, предъявляемые требования, классификация. История развития. Механизмы неизбирательного противомикробного действия. Детергенты. Катионные и анионные детергенты. Применение. Производные нитрофурана. Спектр действия. Показания к применению. Группа фенола и его производных. Спектр действия. Показания к применению. Красители. Особенности действия и применения. Галогеносодержащие соединения. Особенности действия и применения соединений хлора, йода, бигуанидов. Соединения металлов. Механизм действия. Местное действие. Особенности применения отдельных препаратов. Общая характеристика резорбтивного действия. Интоксикация солями тяжелых металлов. Принципы лечения интоксикаций. Окислители. Принципы действия. Применение. Альдегиды и спирты. Противомикробные свойства, механизм действия. Применение. Кислоты и щелочи. Антисептическая активность. Применение.

Противовирусные средства (Римантадин, арбидол, идоксуридин, ацикловир, саквинавир, зидовудин, рибавирин, осельтамивир, интерферон рекомбинантный человеческий лейкоцитарный). Направленность и механизмы действия противовирусных средств. Классификация. Применение отдельных групп препаратов. Препараты для лечения ВИЧ-инфекций. Принципы действия. Побочные эффекты. Противогерпетические средства. Принцип действия, применение. Противоцитомегаловирусные препараты. Противогриппозные средства. Механизмы действия. Применение.

Противогрибковые средства (Нистатин, амфотерицин В, кетоконазол, флуконазол, итраконазол, тербинафин, гризеофульвин). Классификация. Подходы к лечению глубоких и поверхностных микозов. Противогрибковые антибиотики: механизмы действия, спектр действия, показания к применению. Синтетические противогрибковые средства: производные имидазола, триазола, других химических групп. Побочные эффекты противогрибковых средств.

Вопросы для самоподготовки:

1. Антибиотики
2. Фениколы
3. Сульфаниламидные препараты
4. Антисептические и дезинфицирующие средства
5. Противовирусные средства
6. Противопротозойные средства
7. Противогрибковые средства

ПРАКТИЧЕСКОЕ ЗАДАНИЕ К РАЗДЕЛУ 7

Форма практического задания: контрольная работа

Примерный перечень тем контрольных работ к разделу 7:

1. Антисептики и дезинфектанты: определение, предъявляемые требования, классификация. История развития. Механизмы неизбирательного противомикробного действия. Дeterгенты.
2. Катионные и анионные детергенты. Применение.
3. Производные нитрофурана. Спектр действия. Показания к применению.
4. Группа фенола и его производных. Спектр действия. Показания к применению. Красители. Особенности действия и применения.
5. Галогеносодержащие соединения.
6. Особенности действия и применения соединений хлора, йода, бигуанидов. Соединения металлов. Механизм действия. Местное действие. Особенности применения отдельных препаратов.
7. Общая характеристика резорбтивного действия.
8. Интоксикация солями тяжелых металлов. Принципы лечения интоксикаций.
9. Окислители. Принципы действия. Применение.
10. Альдегиды и спирты.
11. Противомикробные свойства, механизм действия. Применение.
12. Кислоты и щелочи. Антисептическая активность. Применение.
13. Антибактериальные химиотерапевтические средства. История открытия химиотерапевтических средств. Принципы рациональной химиотерапии.
14. Классификация химиотерапевтических средств.
15. Антибиотики. Понятие об антибиозе и избирательной токсичности. История изучения и внедрения антибиотиков.
16. Основные механизмы действия антибиотиков. Понятие о бактерицидном и бактериостатическом действии. Подходы к классификации. Понятие об основных и резервных антибиотиках.
17. Осложнения при антибиотикотерапии, профилактика, лечение. Механизмы антибиотикорезистентности
18. Антисептики и дезинфектанты: определение, предъявляемые требования, классификация. История развития. Механизмы неизбирательного противомикробного действия.
19. Дeterгенты. Катионные и анионные детергенты. Применение. Производные нитрофурана. Спектр действия. Показания к применению.
20. Группа фенола и его производных. Спектр действия. Показания к применению.

РУБЕЖНЫЙ КОНТРОЛЬ К РАЗДЕЛУ 7: форма рубежного контроля – компьютерное тестирование

РАЗДЕЛ 8. ГОРМОНАЛЬНЫЕ ПРЕПАРАТЫ

Цель: изучить классификацию, механизмы действия, фармакологические эффекты побочного действия и применение гормональных препаратов

Перечень изучаемых элементов содержания: Понятие о гормонах, их фармакологической роли. Понятие о принципе «обратной связи» действующем при выработке гормонов в организме и связанном с ним побочном эффекте «синдром отмены». Понятие о гормональных препаратах, классификация.

Механизмы действия, фармакологические эффекты побочного действия и применение препаратов

Препараты гормонов передней доли гипофиза (кортикотропин). Препараты гормонов задней доли гипофиза- Окситоцин, Вазопрессин их влияние на функции и сократительную активность миометрия. Препараты гормонов щитовидной железы. Влияние на обмен веществ. Применение.

Антитиреоидные средства, принцип действия, применение.

Инсулин. Влияние на углеводный обмен. Применение. Помощь при передозировке инсулина. Препараты инсулина длительного действия. Синтетические гипогликемические средства (Бутамид).

Глюкокортикоиды. Противовоспалительное и противоаллергическое действие. Влияние на обмен углеводов и белков. Применение. Побочные эффекты и меры их предупреждения

Препараты женских половых гормонов и их синтетические заменители.

Эстрогенные и гестагенные препараты их практическое значение. Показания к применению в медицинской практике. Принцип действия контрацептивных средств, назначаемых внутрь. Возможные побочные эффекты

Препараты мужских половых гормонов. Показания и противопоказания к применению.

Вопросы для самоподготовки:

1. Анаболические стероиды, их действия и применение

ПРАКТИЧЕСКОЕ ЗАДАНИЕ К РАЗДЕЛУ 8.

Форма практического задания: контрольная работа.

Примерный перечень тем контрольных работ к разделу 8:

1. Понятие о гормонах, их фармакологической роли.
 2. Понятие о принципе «обратной связи» действующем при выработке гормонов в организме и связанном с ним побочном эффекте «синдром отмены».
 3. Понятие о гормональных препаратах, классификация.
 4. Принцип действия, фармакологические эффекты и применение гормональных препаратов. Профилактика побочного действия.
 5. Препараты гормонов передней доли гипофиза (кортикотропин).
 6. Препараты гормонов задней доли гипофиза: окситоцин, вазопрессин их влияние на функции и сократительную активность миометрия.
 7. Препараты гормонов щитовидной железы: левотироксин натрия (L-тироксин), лиотиронин (трийодтиронин). Влияние на обмен веществ. Применение.
 8. Глюкокортикоиды. Противовоспалительное и противоаллергическое действие. Влияние на обмен углеводов и белков. Применение. Побочные эффекты и меры их предупреждения.
 9. Препараты гормонов поджелудочной железы. Инсулин. Влияние на углеводный обмен. Применение.
 10. Помощь при передозировке инсулина.
 11. Препараты инсулина длительного действия.
 12. Синтетические гипогликемические средства: бутамид, манинил.
 13. Препараты женских половых гормонов и их синтетические заменители. Эстрогенные и гестагенные препараты их практическое значение. Показания к применению в медицинской практике.
 14. Принцип действия контрацептивных средств, назначаемых внутрь. Возможные побочные эффекты.
 15. Препараты мужских половых гормонов. Показания и противопоказания к применению.
 16. Анаболические стероиды, их действия и применение.
 17. Фармакодинамика и фармакокинетика препаратов гормонов и их синтетических заменителей, особенностей применения, возможных побочных эффектов
- РУБЕЖНЫЙ КОНТРОЛЬ К РАЗДЕЛУ 8: форма рубежного контроля – компьютерное тестирование**

РАЗДЕЛ 9. СРЕДСТВА, ВЛИЯЮЩИЕ НА ТОНУС И СОКРАТИТЕЛЬНУЮ АКТИВНОСТЬ МИОМЕТРИЯ (МУСКУЛАТУРУ МАТКИ)

Цель: изучить классификацию средств, влияющих на функции и сократительную активность миометрия, фармакологические свойства и применение в медицинской практике

Перечень изучаемых элементов содержания: Классификация средств, влияющих на функции и сократительную активность миометрии, фармакологические свойства и применение в медицинской практике препаратов гормонов задней доли гипофиза, простагландинов, адреномиметиков, препаратов спорыньи.

Окситоцин, Питуитрин. Характер действия на миометрий. Показания к применению в медицинской практике. Особенности действия препаратов.

Понятие о свойствах и применении препаратов простагландинов (динопрост, динопростон).

Уретонические средства. Алкалоиды спорыньи. Характер действия на миометрий. Применение при маточных кровотечениях (Эргометрин, Метилэргометрин, Эрготамин, Эрготал). Возможные побочные эффекты.

Свойства и применение Котарина хлорида.

Токолитические средства, ослабляющие сокращения миометрии (Партусистен, Сальбутамол, Тербуталин). Препараты гестагенов (Прогестерон, Туринал и др.).

Вопросы для самоподготовки:

1. Показания к применению токолитических средств, возможные побочные эффекты.

ПРАКТИЧЕСКОЕ ЗАДАНИЕ К РАЗДЕЛУ 9.

Форма практического задания: контрольная работа.

Примерный перечень тем контрольных работ к разделу 9:

1. Маточные средства. Классификация средств, влияющих на функции и сократительную активность миометрии, фармакологические свойства и применение в медицинской практике препаратов гормонов задней доли гипофиза, простагландинов, адреномиметиков.

2. Окситоцин, питуитрин. Характер действия на миометрий. Показания к применению в медицинской практике. Особенности действия препаратов.

3. Понятие о свойствах и применении препаратов простагландинов (динопрост, динопростон).

4. Уретонические средства: алкалоиды спорыньи. Характер действия на миометрий. Применение при маточных кровотечениях (эргометрин, метилэргометрин, эрготамин, эрготал). Возможные побочные эффекты.

5. Свойства и применение котарина хлорида.

6. Токолитические средства.

7. Средства, ослабляющие сокращения миометрии (партусистен, сальбутамол, тербуталин).

8. Препараты гестагенов (прогестерон, туринал и др.).

9. Показания к применению токолитических средств, возможные побочные эффекты

РУБЕЖНЫЙ КОНТРОЛЬ К РАЗДЕЛУ 9: форма рубежного контроля – компьютерное тестирование

РАЗДЕЛ 10. ОСЛОЖНЕНИЕ МЕДИКАМЕНТОЗНОЙ ТЕРАПИИ

Цель: изучить токсическое действие лекарственных средств, общие мероприятия первой помощи при отравлениях и передозировке

Перечень изучаемых элементов содержания: Понятия о ятрогенных заболеваниях. Побочные эффекты аллергической и неаллергической природы.

Токсическое действие лекарственных средств, общие мероприятия первой помощи при отравлениях:

– удаление вещества с места попадания в организм (обработка кожи, слизистых оболочек, промывание желудка);

– мероприятия по предупреждению всасывания вещества в крови (применение адсорбирующих, слабительных средств);

– уменьшение концентрации всосавшегося вещества в крови (обильное питье, введение плазмозамещающих жидкостей, диуретиков);

– обезвреживание яда путем применения специфических антагонистов и антидотов;

– устранение возникших нарушений жизненно важных функций.

Вопросы для самоподготовки:

1. Принципы фармакотерапии при интоксикациях

ПРАКТИЧЕСКОЕ ЗАДАНИЕ К РАЗДЕЛУ 10.

Форма практического задания: контрольная работа.

Примерный перечень тем контрольных работ к разделу 10:

1. Меры предупреждения всасывания токсических веществ при различных путях их поступления в организм.

2. Возможности задержки всасывания токсических веществ из желудочно-кишечного тракта в кровь с помощью различных фармакологических средств (вяжущие, адсорбирующие и др.).

3. Обезвреживание токсических веществ при различных путях их поступления в организм.

Обезвреживание токсических веществ при резорбтивном действии: антидотная терапия, применение функциональных антагонистов, стимуляторов физиологических функций (аналептики, адреномиметики, строфантин, противосудорожные средства), препаратов, нормализующих кислотно-щелочное равновесие, переливание крови и кровезамещающих жидкостей.

4. Ускорение выведения токсических веществ из организма (форсированный диурез, гемодиализ, гемосорбция).

5. Характеристика лекарственных средств, применяемых для нормализации дыхания и кровообращения при острых отравлениях.

6. Симптомы и меры помощи при отравлениях: алкоголем (этанолом), анальгетиками, антихолинэстеразными веществами, антибиотиками, сердечными гликозидами, барбитуратами, инсулином, кислотами, основаниями, солями тяжелых металлов.

7. Понятия «побочные эффекты лекарственных препаратов», «лекарственная аллергия», «лекарственная токсидермия», определения.

8. Механизмы развития побочных эффектов лекарственных средств.

9. Патогенетические механизмы лекарственной аллергии.

10. Клинические проявления лекарственной аллергии.

11. Виды лекарственной токсидермии, ее клинические проявления.

12. Принципы лечения и профилактики побочных эффектов.

РУБЕЖНЫЙ КОНТРОЛЬ К РАЗДЕЛУ 10: форма рубежного контроля – компьютерное тестирование

РАЗДЕЛ 4. ФОНД ОЦЕНОЧНЫХ СРЕДСТВ ДЛЯ ПРОВЕДЕНИЯ ПРОМЕЖУТОЧНОЙ АТТЕСТАЦИИ ОБУЧАЮЩИХСЯ ПО ДИСЦИПЛИНЕ (МОДУЛЮ)

4.1. Форма промежуточной аттестации обучающегося по дисциплине (модулю)

Контрольным мероприятием промежуточной аттестации обучающихся по дисциплине (модулю) являются **зачеты, экзамен**, которые проводятся в **устной** форме.

4.2. Перечень компетенций с указанием этапов их формирования в процессе освоения образовательной программы

Код компетенции	Содержание компетенции (части компетенции)	Результаты обучения	Этапы формирования компетенций в процессе освоения образовательной программы
ПК-7	Способен использовать современные методы применения лекарственных препаратов, медицинских изделий и лечебного питания при заболеваниях и состояниях у пациента в соответствии с действующими порядками оказания медицинской помощи, клиническими рекомендациями (протоколами лечения) по вопросам оказания медицинской помощи с учетом стандартов медицинской помощи	ПК-7.1: Знает современные методы применения лекарственных препаратов, медицинских изделий и лечебного питания при заболеваниях и состояниях у пациента в соответствии с действующими порядками оказания медицинской помощи, клиническими рекомендациями (протоколами лечения) по вопросам оказания медицинской помощи с учетом стандартов медицинской помощи;	Этап формирования знаний
		ПК-7.2: Знает современные методы немедикаментозного лечения болезней и состояний у пациента в соответствии с действующими порядками оказания медицинской помощи, клиническими рекомендациями (протоколами лечения) по вопросам оказания медицинской помощи с учетом стандартов медицинской помощи	Этап формирования умений
		ПК-7.3: Использует современные методы применения лекарственных препаратов, медицинских изделий и лечебного питания при заболеваниях и состояниях у пациента в соответствии с действующими порядками оказания медицинской помощи, клиническими	Этап формирования навыков и получения опыта

		рекомендациями (протоколами лечения) по вопросам оказания медицинской помощи с учетом стандартов медицинской помощи	
--	--	---	--

4.3 Описание показателей и критериев оценивания компетенций на различных этапах их формирования, описание шкал оценивания

Код компетенции	Этапы формирования компетенций	Показатель оценивания компетенции	Критерии и шкалы оценивания
ПК-7	Этап формирования знаний.	<p>Теоретический блок вопросов.</p> <p>Уровень освоения программного материала, логика и грамотность изложения, умение самостоятельно обобщать и излагать материал</p>	<p>1) обучающийся глубоко и прочно освоил программный материал, исчерпывающе, последовательно, грамотно и логически стройно его излагает, тесно увязывает с задачами и будущей деятельностью, не затрудняется с ответом при видоизменении задания, умеет самостоятельно обобщать и излагать материал, не допуская ошибок: [9-10] баллов;</p> <p>2) обучающийся твердо знает программный материал, грамотно и по существу излагает его, не допуская существенных неточностей в ответе на вопрос, может правильно применять теоретические положения: [8-9] баллов;</p> <p>3) обучающийся освоил основной материал, но не знает отдельных деталей, допускает неточности, недостаточно правильные формулировки, нарушает последовательность в изложении программного материала: [6-8] баллов;</p> <p>4) обучающийся не знает значительной части программного материала, допускает существенные ошибки: [0-6] баллов.</p>

ПК-7	Этап формирования умений	<p>Аналитическое задание (<i>подготовка рефератов, ответы на тесты</i>)</p> <p>Практическое применение теоретических положений применительно к профессиональным задачам, обоснование принятых решений</p>	<p>1) свободно справляется с задачами и практическими заданиями, правильно обосновывает принятые решения, задание выполнено верно, даны ясные аналитические выводы к решению задания, подкрепленные теорией: [9-10] баллов;</p> <p>2) владеет необходимыми умениями и навыками при выполнении практических заданий, задание выполнено верно, отмечается хорошее развитие аргумента, однако отмечены погрешности в ответе, скорректированные при собеседовании: [8-9] баллов;</p> <p>3) испытывает затруднения в выполнении практических заданий, задание выполнено с ошибками, отсутствуют логические выводы и заключения к решению: [6-8] баллов;</p> <p>4) практические задания, задачи выполняет с большими затруднениями или задание не выполнено вообще, или задание выполнено не до конца, нет четких выводов и заключений по решению задания, сделаны неверные выводы по решению задания: [0-6] баллов.</p>
ПК-7	Этап формирования навыков и получения опыта.	<p>Аналитическое задание (<i>подготовка рефератов, ответы на тесты</i>)</p> <p>Решение практических заданий и задач, владение навыками и умениями при выполнении практических заданий, самостоятельность, умение обобщать и излагать материал.</p>	<p>3) испытывает затруднения в выполнении практических заданий, задание выполнено с ошибками, отсутствуют логические выводы и заключения к решению: [6-8] баллов;</p> <p>4) практические задания, задачи выполняет с большими затруднениями или задание не выполнено вообще, или задание выполнено не до конца, нет четких выводов и заключений по решению задания, сделаны неверные выводы по решению задания: [0-6] баллов.</p>

4.4 Типовые контрольные задания или иные материалы, необходимые для оценки знаний, умений, навыков и (или) опыта деятельности, характеризующих этапы формирования компетенций в процессе освоения образовательной программы

Примерные вопросы для проведения промежуточной аттестации обучающихся по дисциплине (модулю)

Теоретический блок вопросов:

1. Определение фармакологии, ее место среди других медицинских и биологических наук. Получение новых лекарственных веществ, основные этапы создания новых лекарственных препаратов.
2. Основные этапы развития фармакологии. История отечественной фармакологии.
3. Фармакологический комитет, его функции. Государственная фармакопея, ее содержание и значение.
4. Понятие о фармакокинетике и фармакодинамике лекарственных средств. Всасывание веществ с места введения. Основные механизмы всасывания, факторы, влияющие на всасывание лекарственных средств.
5. Энтеральные пути введения лекарственных средств в организм. Значение путей

введения для скорости развития, выраженности и продолжительности эффекта.

6. Парентеральные пути введения лекарственных веществ в организм. Значение путей введения для скорости развития, выраженности и продолжительности эффекта.

7. Судьба лекарственных веществ в организме (распределение, депонирование, метаболизм). Микросомальные ферменты печени и их значение. Пути выведения лекарственных веществ из организма.

8. Основные принципы действия лекарственных веществ в организме (физический, химический, физико-химический). Понятие о специфических рецепторах, агонистах и антагонистах.

9. Виды действия лекарственных веществ (местное, резорбтивное, прямое, косвенное, обратимое, необратимое, роль рефлекторных реакций).

10. Условия, влияющие на проявление действия лекарственных средств в организме: химические и физико-химические свойства лекарственных веществ, внешние условия, состояние макроорганизма.

11. Зависимость действия лекарственных веществ от возраста. Принципы расчета доз для детей и лиц преклонного возраста.

12. Понятие о дозах (средняя и высшая терапевтические, разовая, суточная, курсовая, токсическая, летальная). Зависимость эффекта от дозы действующего вещества. Широта терапевтического действия.

13. Изменение действия лекарственных средств при повторных введениях (привыкание, кумуляция, сенсбилизация, пристрастие)

14. Комбинированное действие лекарственных средств. Синергизм (суммирование, потенцирование).

15. Комбинированное действие лекарственных средств. Антагонизм и его виды.

16. Понятие о лекарственной несовместимости, значение для клинической практики.

17. Побочное и токсическое действие лекарственных средств (аллергические и неаллергические реакции, тератогенность, мутагенность).

18. Лекарственная зависимость (психическая и физическая). Медицинские и социальные аспекты борьбы с лекарственной зависимостью.

19. Общие принципы фармакотерапии. Примеры этиотропного, патогенетического, симптоматического лечения.

20. Основные принципы терапии острых отравлений лекарственными средствами. Антидотная терапия.

21. Рецепт, его структура, виды рецептурных бланков. Общие правила составления рецептов.

22. Правила выписывания и хранения наркотических и психотропных лекарственных средств

23. Понятие о лекарственной форме. Виды лекарственных форм. Твердые лекарственные формы: порошки, капсулы, правила выписывания рецептов.

24. Характеристика таблеток и драже. Правила прописи в рецептах.

25. Мягкие лекарственные формы: мази и пасты. Особенности прописи.

26. Суппозитории: разновидности суппозиториев, особенности прописи.

27. Жидкие лекарственные формы: растворы для наружного применения и для приема внутрь. Правила выписывания в рецептах.

28. Лекарственные формы для инъекций: правила прописи; требования, предъявляемые к лекарственным формам для инъекций.

29. Жидкие лекарственные формы из растительного сырья: характеристика и особенности прописи настоев и отваров.

30. Жидкие лекарственные формы из растительного сырья: характеристика и правила выписывания в рецептах настоек, экстрактов, новогаленовых препаратов.

34. Лекарственные средства, влияющие на афферентную иннервацию. Местноанестезирующие, вяжущие, адсорбирующие, раздражающие средства: классификации, механизмы действия, применение, отрицательные эффекты.

35. Структура холинергического синапса, этапы медиации, типы

холинорецепторов. Средства, действующие на М-холинорецепторы. Классификация. Характер влияния на органы и системы организма. Показания к применению. Побочное действие. Отравление и меры помощи.

36. Средства, действующие на Н-холинорецепторы. Классификация. Фармакодинамика ганглиоблокаторов и периферических миорелаксантов. Характер влияния на органы и системы. Показания к применению. Побочное действие, проявления передозировки и меры помощи.

37. Средства, влияющие на М-и Н-холинорецепторы. Классификация. Механизмы действия, влияние на органы и системы организма. Показания к применению. Проявления побочного действия. Отравление антихолинэстеразными средствами, меры помощи.

38. Структура адренергического синапса, этапы медиации, типы адренорецепторов. Адреномиметические средства. Классификация, механизмы действия, характер влияния на органы и системы. Применение адреномиметиков. Осложнения при использовании препаратов, основные противопоказания.

39. Антиадренергические средства. Классификация. Механизмы действия и эффекты адреноблокирующих и симпатолитических препаратов. Показания к применению, побочные эффекты, противопоказания.

40. Средства для наркоза. Классификация препаратов, механизмы действия (теории наркоза). Сравнительная характеристика средств для ингаляционного и неингаляционного наркоза. Применение препаратов, возможные осложнения.

41. Снотворные средства. Классификация препаратов, механизмы действия, сравнительная характеристика. Показания к применению препаратов, побочные эффекты. Симптомы отравления снотворными, меры помощи.

42. Противозепитические средства. Классификация, механизмы действия, применение при различных клинических формах эпилепсии, побочные эффекты, основные противопоказания.

43. Противопаркинсонические средства. Классификация, механизмы антипаркинсонического действия. Сравнительная характеристика препаратов, побочные эффекты и их устранение.

44. Наркотические анальгетики. Классификация, механизм реализации анальгетического действия, сравнительная характеристика препаратов. Показания к применению, побочное действие. Картина острого и хронического отравления наркотическими анальгетиками, меры помощи.

45. Ненаркотические анальгетики. Классификация препаратов, механизмы обезболивающего, жаропонижающего эффектов. Сравнительная характеристика препаратов, показания к применению. Проявления побочного действия лекарственных средств, основные противопоказания для их использования.

46. Антипсихотические средства. Классификация, механизмы реализации антипсихотического, седативного эффектов. Сравнительная характеристика препаратов, показания для использования, побочное действие.

47. Противокашлевые и отхаркивающие средства. Классификация препаратов. Механизмы действия. Сравнительная характеристика препаратов, показания для использования, побочные эффекты, основные противопоказания.

48. Средства, влияющие на функции органов пищеварения. Классификация препаратов, влияющих на аппетит и средств, применяющихся при нарушениях функции желудка. Механизмы действия препаратов, применение, побочное действие, основные противопоказания.

49. Кардиотонические средства: сердечные гликозиды. Классификация препаратов. Механизмы реализации кардиальных и экстракардиальных эффектов, сравнительная характеристика препаратов, показания для применения. Побочные эффекты сердечных гликозидов, меры по их профилактике и лечению.

50. Противоаритмические препараты. Классификация, механизмы действия и сравнительная характеристика средств, применение, проявления побочного действия,

противопоказания

51. Средства, применяемые при ишемической болезни сердца. Классификация препаратов, фармакодинамика, особенности применения антиангинальных средств, отрицательные эффекты, основные противопоказания.

52. Антигипертензивные средства нейротропного действия. Классификация препаратов, механизмы снижения артериального давления, применение, побочные эффекты, основные противопоказания.

53. Антигипертензивные средства миотропного действия и препараты, влияющие на ренин-ангиотензиновую систему: классификация, механизмы гипотензивной активности, показания для применения, побочные эффекты, противопоказания.

54. Мочегонные препараты. Классификация, фармакодинамика диуретиков, сравнительная характеристика препаратов. Особенности применения, побочные эффекты, их профилактика и коррекция.

55. Лекарственные средства, влияющие на кроветворение. Классификация препаратов, фармакодинамика стимуляторов эритро- и лейкопоэза. Применение, возможные осложнения, основные противопоказания.

56. Препараты, влияющие на свертывание крови, агрегацию тромбоцитов и фибринолиз. Классификация, механизмы действия, сравнительная характеристика препаратов. Применение, возможные осложнения и их коррекция.

57. Препараты гормонов полипептидной структуры. Классификация, проявления специфического и неспецифического эффектов. Применение препаратов, побочное действие, противопоказания.

58. Препараты гормонов стероидной структуры. Классификация. Проявления специфического и неспецифического действия, применение, побочные эффекты, их профилактика и коррекция, основные противопоказания.

59. Препараты водорастворимых витаминов. Классификация. Специфические и неспецифические эффекты. Применение, побочное действие, основные противопоказания.

60. Препараты жирорастворимых витаминов. Классификация. Специфические и неспецифические эффекты в действии препаратов. Применение, возможные осложнения, противопоказания.

61. Противовоспалительные средства. Классификация. Механизмы действия и сравнительная характеристика стероидных и нестероидных противовоспалительных средств. Показания к применению препаратов, проявления отрицательного действия, противопоказания для использования.

62. Противоаллергические средства. Классификация, механизмы действия, сравнительная характеристика препаратов, показания к применению, побочные эффекты, основные противопоказания.

63. Противоопухолевые средства. Классификация, механизмы антибластомного действия препаратов, применение, побочные эффекты и их коррекция, основные противопоказания.

64. Спирт этиловый. Влияние на органы и системы организма. Острое и хроническое отравление этиловым спиртом, меры помощи. Показания к применению спирта этилового в медицинской практике.

65. Анксиолитические и седативные средства. Классификация. Механизмы действия. Показания к применению, отрицательные эффекты и противопоказания.

66. Психостимулирующие средства. Классификация. Фармакодинамика препаратов и их сравнительная характеристика, применение, отрицательные эффекты, основные противопоказания.

67. Средства для лечения маний. Фармакодинамика препаратов лития, применение, отрицательное действие. Ноотропные средства: основные фармакологические

эффекты, особенности применения.

68. Аналептики. Классификация. Сравнительная характеристика препаратов. Показания к применению, возможные осложнения, противопоказания.

69. Антидепрессанты. Классификация. Механизмы действия. Показания к применению. Проявления побочного действия препаратов.

70. Средства, применяющиеся при бронхоспазмах. Классификация. Фармакодинамика бронхолитиков, применение, побочные эффекты, основные противопоказания.

71. Средства, влияющие на моторику желудка. Классификация и механизмы действия рвотных и противорвотных средств, применение, побочные эффекты, основные противопоказания.

72. Желчегонные средства: классификация, фармакодинамика, применение. Препараты, применяемые при нарушениях экскреторной функции поджелудочной железы: фармакологические эффекты, особенности назначения.

73. Средства, влияющие на моторику кишечника. Классификация. Механизмы действия слабительных средств, сравнительная характеристика препаратов, применение, побочное действие, основные противопоказания.

74. Средства, влияющие на тонус и сократительную активность миометрия. Классификация, механизмы действия препаратов, показания для применения, проявления побочного действия, противопоказания.

75. Противоатеросклеротические средства. Классификация, фармакодинамика препаратов, показания для применения, основные побочные эффекты.

76. Противоподагрические средства. Классификация, механизмы действия препаратов, применяющихся при хроническом течении подагры, и средств для купирования приступов заболевания. Побочное действие, основные противопоказания.

77. Препараты гормонов щитовидной железы. Фармакодинамика, применение, отрицательные эффекты, противопоказания. Антитиреоидные средства: механизмы действия, основные побочные эффекты.

78. Понятие о химиотерапии. Основные принципы химиотерапии. Сульфаниламидные препараты. Классификация, механизм действия сульфаниламидов, показания к применению препаратов. Осложнения, меры их профилактики и устранения.

79. Антисептические и дезинфицирующие средства. Классификация. Характеристика галогеносодержащих соединений, окислителей, солей тяжелых металлов, препаратов кислот и щелочей. Применение препаратов, отрицательные эффекты и их профилактика.

80. Антисептические и дезинфицирующие средства. Классификация. Характеристика препаратов группы фенола, красителей, производных нитрофурана, детергентов, спиртов и альдегидов. Применение, возможные осложнения и их коррекция.

81. Синтетические антибактериальные средства - производные нитрофурана, нитроимидазола, хинолона. Классификация препаратов, механизмы противомикробного действия. Применение, побочное действие, основные противопоказания.

82. Антибиотики, нарушающие синтез клеточной стенки микроорганизмов. Классификация, механизм действия, сравнительная характеристика β -лактамов препаратов. Применение, отрицательные эффекты, основные противопоказания.

83. Антибиотики, нарушающие синтез белка микроорганизмами. Классификация. Механизмы действия тетрациклинов и препаратов группы аминогликозидов, применение, побочное действие, противопоказания для использования.

84. Макролиды и родственные им антибиотики, препараты группы левомицетина, антибиотики группы рифамицина: классификация, механизмы противомикробного действия, применение, отрицательные эффекты, основные противопоказания.

85. Антибиотики, нарушающие проницаемость цитоплазматических мембран микроорганизмов. Классификация, механизмы действия, показания к применению препаратов, проявления отрицательного действия.

86. Противовирусные средства. Классификация. Механизмы реализации

противовирусного действия синтетических препаратов и интерферонов. Применение, отрицательное действие препаратов, противопоказания.

87. Противотуберкулезные средства. Классификация, механизмы действия антибиотиков и синтетических препаратов. Принципы комбинированной терапии, побочные эффекты, основные противопоказания.

88. Противоспирохетозные средства. Классификация препаратов. Механизмы действия, применение, отрицательные эффекты, противопоказания.

89. Противогрибковые средства. Классификация. Механизмы антимикозного действия антибиотиков и синтетических средств. Применение, побочные эффекты, основные противопоказания.

90. Антигельминтные средства. Классификация, механизмы действия препаратов. Особенности применения при кишечных и внекишечных гельминтозах, побочные эффекты, основные противопоказания.

91. Средства, применяемые для профилактики и лечения малярии. Классификация, механизмы действия, принципы назначения, побочные эффекты, противопоказания.

92. Средства, применяемые при лечении амебиаза, лямблиоза, трихомонадоза. Классификация, механизмы противопрозоной активности, показания для назначения, побочное действие.

93. Средства, влияющие на иммунитет. Классификация. Основные фармакологические эффекты и показания для применения иммуностимуляторов. Побочное действие препаратов, противопоказания..

4.5 Методические материалы, определяющие процедуры оценивания знаний, умений, навыков и (или) опыта деятельности, характеризующих этапы формирования компетенций

Промежуточная аттестация по дисциплине (модулю) проводится в соответствии с Положением о промежуточной аттестации обучающихся по основным профессиональным образовательным программам высшего образования – программ специалитета в Российском государственном социальном университете и Положение о балльно-рейтинговой системе оценки успеваемости обучающихся по основным профессиональным образовательным программам высшего образования - программам бакалавриата, программам специалитета, программам магистратуры в Российском государственном социальном университете.

На промежуточную аттестацию отводится 20 рейтинговых баллов.

Ответы обучающегося на контрольном мероприятии промежуточной аттестации оцениваются педагогическим работником по 20 - балльной шкале, а итоговая оценка по дисциплине (модулю) выставляется по пятибалльной системе для экзамена, по системе зачтено/не зачтено для зачета.

Критерии выставления оценки определяются Положением о балльно-рейтинговой системе оценки успеваемости обучающихся по основным профессиональным образовательным программам высшего образования - программам бакалавриата, программам специалитета, программам магистратуры в Российском государственном социальном университете.

РАЗДЕЛ 5. УСЛОВИЯ РЕАЛИЗАЦИИ ДИСЦИПЛИНЫ (МОДУЛЯ)

5.1. Перечень основной и дополнительной учебной литературы для освоения дисциплины (модуля)

5.1.1. Основная литература

1. Коноплева, Е. В. Фармакология : учебник и практикум для вузов / Е. В. Коноплева. — 2-е изд., испр. и доп. — Москва : Издательство Юрайт, 2020. — 433 с. — (Высшее образование). — ISBN 978-5-534-11609-0. — Текст : электронный // ЭБС Юрайт [сайт]. — URL: <https://urait.ru/bcode/450472>

5.1.2. Дополнительная литература

1. Коноплева, Е. В. Клиническая фармакология в 2 ч. Часть 1 : учебник и практикум для вузов / Е. В. Коноплева. — Москва : Издательство Юрайт, 2020. — 346 с. — (Высшее образование). — ISBN 978-5-534-03999-3. — Текст : электронный // ЭБС Юрайт [сайт]. — URL: <https://urait.ru/bcode/451717>
2. Коноплева, Е. В. Клиническая фармакология в 2 ч. Часть 2 : учебник и практикум для вузов / Е. В. Коноплева. — Москва : Издательство Юрайт, 2020. — 340 с. — (Высшее образование). — ISBN 978-5-534-04001-2. — Текст : электронный // ЭБС Юрайт [сайт]. — URL: <https://urait.ru/bcode/451718>
3. Копасова, В.Н. Фармакология: полный курс к экзамену : [16+] / В.Н. Копасова ; Научная книга. — 2-е изд. — Саратов : Научная книга, 2020. — 351 с. — Режим доступа: по подписке. — URL: <https://biblioclub.ru/index.php?page=book&id=578467>– Библиограф. в кн. — ISBN 978-5-9758-1927-7. — Текст : электронный.
4. Мицьо, В.П. Фармакология : [12+] / В.П. Мицьо ; Научная книга. — 2-е изд. — Саратов : Научная книга, 2020. — 304 с. : табл. — Режим доступа: по подписке. — URL: <https://biblioclub.ru/index.php?page=book&id=578345>– ISBN 978-5-9758-1930-7. — Текст : электронный.
5. Общая рецептура : учебное пособие для вузов / К. С. Хруцкий, П. А. Гудзь, К. И. Соловьев, Д. С. Иванов ; под редакцией К. С. Хруцкого. — 2-е изд., испр. и доп. — Москва : Издательство Юрайт, 2020. — 157 с. — (Высшее образование). — ISBN 978-5-534-13740-8. — Текст : электронный // ЭБС Юрайт [сайт]. — URL: <https://urait.ru/bcode/466652>

5.2 Перечень ресурсов информационно-коммуникационной сети «Интернет», необходимых для освоения дисциплины (модуля)

Название электронного ресурса	Описание электронного ресурса	Используемый для работы адрес
Университетская информационная система РОССИЯ (УИС РОССИЯ)	Университетская информационная система РОССИЯ (УИС РОССИЯ) – электронная библиотека и база для исследований и учебных курсов в области экономики, управления, социологии, лингвистики, философии, филологии, международных отношений и других гуманитарных наук. УИС РОССИЯ поддерживается на базе Научно-исследовательского вычислительного центра МГУ имени М.В. Ломоносова	https://uisrussia.msu.ru/ 100% доступ
Электронная библиотека учебников	На сайте представлены учебники, лекции, доклады, монографии по естественным и гуманитарным наукам.	http://studentam.net 100% доступ
Cyberleninka	Содержит каталог научной периодики по большому количеству научных дисциплин, который содержит полную информацию о научных журналах в электронном виде, включающую их описание и все вышедшие выпуски с содержанием, темами научных статей и их полными текстами.	http://cyberleninka.ru/journal 100% доступ
Единое окно доступа к образовательным ресурсам	Информационная система предоставляет свободный доступ к каталогу образовательных интернет-ресурсов и полнотекстовой электронной учебно-методической библиотеке для общего и профессионального образования	http://window.edu.ru/library 100% доступ

<p>Электронные библиотеки. Электронные библиотеки, словари, энциклопедии</p>	<p>Интернет-ресурсы образовательного и научно-образовательного назначения, оформленные в виде электронных библиотек, словарей и энциклопедий, предоставляют открытый доступ к полнотекстовым информационным ресурсам, представленным в электронном формате — учебникам и учебным пособиям, хрестоматиям и художественным произведениям, историческим источникам и научно-популярным статьям, справочным изданиям и др.</p>	<p>http://gigabaza.ru/doc/131454.html 100% доступ</p>
--	--	--

5.3 Методические указания для обучающихся по освоению дисциплины (модуля)

Освоение обучающимся дисциплины (модуля) «*Фармакология*» предполагает изучение материалов дисциплины на аудиторных занятиях и в ходе самостоятельной работы. Аудиторные занятия проходят в форме лекций, семинаров и практических занятий. Самостоятельная работа включает разнообразный комплекс видов и форм работы обучающихся.

Для успешного освоения дисциплины (модуля) и достижения поставленных целей необходимо внимательно ознакомиться с рабочей программы дисциплины (модуля), доступной в электронной информационно-образовательной среде РГСУ.

Следует обратить внимание на списки основной и дополнительной литературы, на предлагаемые преподавателем ресурсы информационно-телекоммуникационной сети Интернет. Эта информация необходима для самостоятельной работы обучающегося.

При подготовке к аудиторным занятиям необходимо помнить особенности каждой формы его проведения.

Подготовка к учебному занятию лекционного типа заключается в следующем.

С целью обеспечения успешного обучения обучающийся должен готовиться к лекции, поскольку она является важнейшей формой организации учебного процесса, поскольку:

- знакомит с новым учебным материалом;
- разъясняет учебные элементы, трудные для понимания;
- систематизирует учебный материал;
- ориентирует в учебном процессе.

С этой целью:

- внимательно прочитайте материал предыдущей лекции;
- ознакомьтесь с учебным материалом по учебнику и учебным пособиям с темой прочитанной лекции;
- внесите дополнения к полученным ранее знаниям по теме лекции на полях лекционной тетради;
- запишите возможные вопросы, которые вы зададите лектору на лекции по материалу изученной лекции;
- постарайтесь уяснить место изучаемой темы в своей подготовке;
- узнайте тему предстоящей лекции (по тематическому плану, по информации лектора) и запишите информацию, которой вы владеете по данному вопросу.

Подготовка к занятию семинарского типа

Предварительная подготовка к учебному занятию семинарского типа заключается в изучении теоретического материала в отведенное для самостоятельной работы время, ознакомление с инструктивными материалами с целью осознания задач лабораторной работы/практического занятия, техники безопасности при работе с приборами, веществами.

Работа во время проведения учебного занятия семинарского типа включает:

- консультирование студентов преподавателями и вспомогательным персоналом с целью предоставления исчерпывающей информации, необходимой для самостоятельного

выполнения предложенных преподавателем задач, ознакомление с правилами техники безопасности при работе в лаборатории;

– самостоятельное выполнение заданий согласно обозначенной учебной программой тематики.

Самостоятельная работа.

Для более углубленного изучения темы задания для самостоятельной работы рекомендуется выполнять параллельно с изучением данной темы. При выполнении заданий по возможности используйте наглядное представление материала. Более подробная информация о самостоятельной работе представлена в разделах «Учебно-методическое обеспечение самостоятельной работы по дисциплине (модулю)», «Методические указания к самостоятельной работе по дисциплине (модулю)».

5.4 Информационно-технологическое обеспечение образовательного процесса по дисциплине (модулю)

5.4.1. Средства информационных технологий

1. Персональные компьютеры;
2. Средства доступа к Интернет;
3. Проектор.

5.4.2. Программное обеспечение

- 1.Операционная система Windows 7
- 2.Microsoft Office Professional Plus 2007 Russian Academic OPEN No Level
- 3.Справочно-правовая система Консультант+
- 4.Acrobat Reader DC
- 5.7-Zip
- 6.SKY DNS
- 7.TrueConf(client).

5.4.3. Информационные справочные системы

№ №	Название электронного ресурса	Описание электронного ресурса	Используемый для работы адрес
1.	ЭБС «Университетская библиотека онлайн»	Электронная библиотека учебников, учебных пособий, монографий, периодических изданий, справочников, словарей, энциклопедий, видео- и аудиоматериалов, иллюстрированных изданий	http://biblioclub.ru/ 100% доступ
2.	Научная электронная библиотека "eLIBRARY.ru"	Крупнейший российский информационно-аналитический портал в области науки, технологии, медицины и образования, содержащий рефераты и полные тексты научных публикаций	http://elibrary.ru/ 100% доступ
3.	ЭБС издательства «Юрайт»	Виртуальный читальный зал учебников и учебных пособий от авторов ведущих вузов России по различным дисциплинам	https://urait.ru/ 100% доступ
4.	База данных "EastView"	Полнотекстовая база данных источников по общественным и гуманитарным наукам.	http://ebiblioteka.ru/ 100% доступ
5.	База данных международного индекса научного цитирования "Scopus"	Библиографическая и реферативная база данных и инструмент для отслеживания цитируемости статей, опубликованных в научных изданиях	http://www.scopus.com/ 100% доступ
6.	База данных международного	Библиографическая и реферативная база данных и инструмент для отслеживания	http://webofknowledge.com 100% доступ

	индекса научного цитирования "Web of Science"	цитируемости статей, опубликованных в научных изданиях	
7.	Видеотека учебных фильмов «Решение»	Коллекция учебных видеофильмов	http://eduvideo.online 100% доступ

5.5 Материально-техническое обеспечение образовательного процесса по дисциплине (модулю)

Для изучения дисциплины (модуля) «*Фармакология*» в рамках реализации основной профессиональной образовательной программы высшего образования – программы специалитета по специальности *31.05.01 Лечебное дело* используются:

Учебная аудитория для занятий лекционного типа оснащена специализированной мебелью (стол для преподавателя, парты, стулья, доска для написания мелом); техническими средствами обучения (видеопроекционное оборудование, средства звуковоспроизведения, экран и имеющие выход в сеть Интернет).

Учебная аудитория для занятий семинарского типа: оснащена специализированной мебелью (стол для преподавателя, парты, стулья, доска для написания мелом); техническими средствами обучения (видеопроекционное оборудование, средства звуковоспроизведения, экран и имеющие выход в сеть Интернет).

Помещения для самостоятельной работы обучающихся: оснащены специализированной мебелью (парты, стулья) техническими средствами обучения (персональные компьютеры с доступом в сеть интернет и обеспечением доступа в электронно-информационную среду университета, программным обеспечением).

5.6 Образовательные технологии

При реализации дисциплины (модуля) «*Фармакология*» применяются различные образовательные технологии, в том числе технологии электронного обучения.

Освоение дисциплины (модуля) «*Фармакология*» предусматривает использование в учебном процессе активных и интерактивных форм проведения учебных занятий в форме разбора конкретных ситуаций, ситуационных задач в сочетании с внеаудиторной работой с целью формирования и развития профессиональных навыков обучающихся.

При освоении дисциплины (модуля) «*Фармакология*» предусмотрено применение электронного обучения.

Учебные часы дисциплины «*Фармакология*» предусматривают классическую контактную работу преподавателя с обучающимся в аудитории и контактную работу посредством электронной информационно-образовательной среды в синхронном и асинхронном режиме (вне аудитории) посредством применения возможностей компьютерных технологий (электронная почта, электронный учебник, тестирование, вебинар, видеофильм, презентация, форум и др.).

В рамках дисциплины (модуля) «*Фармакология*» предусмотрены встречи с руководителями и работниками организаций, деятельность которых связана со специализацией реализуемой основной профессиональной образовательной программы высшего образования – программы специалитета.

ЛИСТ РЕГИСТРАЦИИ ИЗМЕНЕНИЙ

№ п/п	Содержание изменения	Реквизиты документа об утверждении изменения	Дата введения изменения
1.	Утверждена и введена в действие решением Ученого совета медицинского факультета на основании Федерального государственного образовательного стандарта высшего образования по специальности 31.05.01 Лечебное дело (специалитет), утвержденного приказом Министерства науки и высшего образования Российской Федерации от 12.08.2020 г. № 988	Протокол заседания Ученого совета медицинского факультета № 12 от «07» июня 2021 года	01.09.2021



Министерство науки и высшего образования Российской Федерации
Федеральное государственное бюджетное образовательное учреждение
высшего образования
«Российский государственный социальный университет»

«УТВЕРЖДАЮ»

Декан медицинского факультета

/Т.В.Котова/

«07» июня 2021 г.

**РАБОЧАЯ ПРОГРАММА ДИСЦИПЛИНЫ (МОДУЛЯ)
МЕДИЦИНСКИЕ ИНФОРМАЦИОННЫЕ СИСТЕМЫ**

Специальность
31.05.01 Лечебное дело

Специализация
Лечебное дело

**ОБРАЗОВАТЕЛЬНАЯ ПРОГРАММА ВЫСШЕГО ОБРАЗОВАНИЯ - ПРОГРАММА
СПЕЦИАЛИТЕТА**

Уровень профессионального образования
Высшее образование –специалитет

Форма обучения
Очная


Москва 2021

Рабочая программа дисциплины (модуля) «*Медицинские информационные системы*» разработана на основании федерального государственного образовательного стандарта высшего образования - специалитета по специальности 31.05.01 Лечебное дело, утвержденного приказом Министерства науки и высшего образования Российской Федерации от 12.08.2020 г. №988, учебного плана по основной профессиональной образовательной программе высшего образования - программы специалитета по специальности 31.05.01 Лечебное дело, а также с учетом следующих профессиональных стандартов, сопряженных с профессиональной деятельностью выпускника:

– 02.009 «Врач-лечебник (врач-терапевт участковый)»

Рабочая программа дисциплины (модуля) разработана рабочей группой в составе: кандидат медицинских наук, декан медицинского факультета Котова Т.В., кандидат медицинских наук, доцент медицинского факультета Гришан М.А., доктор медицинских наук, доктор биологических наук, профессор Медведев И.Н.


Руководитель основной образовательной программы кандидат медицинских наук, декан медицинского факультета



(подпись) Т.В.Котова

Рабочая программа дисциплины (модуля) обсуждена и утверждена на Ученом совете Медицинского факультета
Протокол №12 от 07 июня 2021 года


Декан факультета, кандидат медицинских наук



(подпись) Т.В.Котова

Рабочая программа дисциплины (модуля) рекомендована к утверждению представителями организаций-работодателей:


Главный врач
ГБУЗ «ГКБ имени А.К. Ерамишанцева
ДЗМ»



(подпись) А.Р. Габриелян

Рабочая программа дисциплины (модуля) рецензирована и рекомендована к утверждению:

Главный врач
ГБУЗ «ГП № 9 ДЗМ»



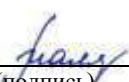
(подпись) Э.А. Каспарова

Кандидат педагогических наук, доцент,
доцент факультета физической культуры



(подпись) А.В.Корнев

Согласовано
Научная библиотека, директор



(подпись) И.Г. Маляр

СОДЕРЖАНИЕ

РАЗДЕЛ 1. ПАСПОРТ РАБОЧЕЙ ПРОГРАММЫ ДИСЦИПЛИНЫ (МОДУЛЯ)	4
1.1 Цель и задачи дисциплины (модуля).....	4
1.2. Место дисциплины (модуля) в структуре основной профессиональной образовательной программы высшего образования-программы специалитета	4
1.3 Планируемые результаты обучения по дисциплине (модулю) в рамках планируемых результатов освоения основной профессиональной образовательной программы высшего образования – программы специалитета, соотнесенные с установленными индикаторами достижения компетенций	4
РАЗДЕЛ 2. СТРУКТУРА И СОДЕРЖАНИЕ ДИСЦИПЛИНЫ	5
2.1 Объем дисциплины (модуля), включая контактную работы обучающегося с педагогическими работниками и самостоятельную работу обучающегося	5
2.2. Учебно-тематический план дисциплины (модуля).....	6
РАЗДЕЛ 3. УЧЕБНО-МЕТОДИЧЕСКОЕ ОБЕСПЕЧЕНИЕ САМОСТОЯТЕЛЬНОЙ РАБОТЫ ОБУЧАЮЩИХСЯ ПО ДИСЦИПЛИНЕ (МОДУЛЮ)	6
3.1. Виды самостоятельной работы обучающихся по дисциплине (модулю).....	6
3.2 Методические указания к самостоятельной работе по дисциплине (модулю)	7
РАЗДЕЛ 4. ФОНД ОЦЕНОЧНЫХ СРЕДСТВ ДЛЯ ПРОВЕДЕНИЯ ПРОМЕЖУТОЧНОЙ АТТЕСТАЦИИ ОБУЧАЮЩИХСЯ ПО ДИСЦИПЛИНЕ (МОДУЛЮ)	7
4.1. Форма промежуточной аттестации обучающегося по дисциплине (модулю).....	10
4.2. Перечень компетенций с указанием этапов их формирования в процессе освоения образовательной программы.....	10
4.3 Описание показателей и критериев оценивания компетенций на различных этапах их формирования, описание шкал оценивания	11
4.4 Типовые контрольные задания или иные материалы, необходимые для оценки знаний, умений, навыков и (или) опыта деятельности, характеризующих этапы формирования компетенций в процессе освоения образовательной программы	12
4.5 Методические материалы, определяющие процедуры оценивания знаний, умений, навыков и (или) опыта деятельности, характеризующих этапы формирования компетенций.....	12
РАЗДЕЛ 5. УСЛОВИЯ РЕАЛИЗАЦИИ ДИСЦИПЛИНЫ	14
5.1. Перечень основной и дополнительной учебной литературы для освоения дисциплины (модуля).....	14
5.2 Перечень ресурсов информационно-коммуникационной сети «Интернет», необходимых для освоения дисциплины (модуля)	14
5.3 Методические указания для обучающихся по освоению дисциплины (модуля).....	14
5.4 Информационно-технологическое обеспечение образовательного процесса по дисциплине (модулю).....	16
5.5 Материально-техническое обеспечение образовательного процесса по дисциплине (модулю) ..	16
5.6 Образовательные технологии	17
ЛИСТ РЕГИСТРАЦИИ ИЗМЕНЕНИЙ.....	18

РАЗДЕЛ 1. ПАСПОРТ РАБОЧЕЙ ПРОГРАММЫ ДИСЦИПЛИНЫ (МОДУЛЯ)

1.1 Цель и задачи дисциплины (модуля)

Цель дисциплины (модуля) заключается в получении обучающимися знаний, направленных на применение современных компьютерных технологий в медицине и здравоохранении, формировании практических навыков использования методов информатизации врачебной деятельности, автоматизации клинических исследований, компьютеризации управления в системе здравоохранения;

Задачи дисциплины (модуля):

1. изучение теоретических основ медицинской информатики;
2. освоение компьютерных приложений для решения задач медицины и здравоохранения;
3. формирование представлений о методах информатизации деятельности медицинского работника, автоматизации клинических исследований, информатизации управления в системе здравоохранения;
4. изучение вида, структуры, характеристики медицинских информационных систем и освоение практических умений по их использованию;
5. освоение текстовой и графической обработки медицинских данных с использованием стандартных средств операционной системы и общепринятых офисных приложений, а также прикладных и специальных программных средств.

1.2. Место дисциплины (модуля) в структуре основной профессиональной образовательной программы высшего образования-программы специалитета

Дисциплина (модуль) «*Медицинские информационные системы*» реализуется в *обязательной* части основной образовательной программы по специальности 31.05.01 Лечебное дело очной формы обучения.

Изучение дисциплины (модуля) «*Медицинские информационные системы*» базируется на знаниях и умениях, полученных обучающимися ранее в ходе освоения программного материала ряда дисциплин (модулей): «Информатика и основы информационно-коммуникационных технологий» и др.

Перечень последующих дисциплин (модулей), для которых необходимы знания, умения и навыки, формируемые данной дисциплиной (модулем):

- Стоматология

- Офтальмология

- Эндокринология

-Акушерство

- Гинекология

- Общественное здоровье и здравоохранение

- Практика хирургического профиля,

- Практика акушерско-гинекологического профиля

- Практика общеврачебного профиля и др.

1.3 Планируемые результаты обучения по дисциплине (модулю) в рамках планируемых результатов освоения основной профессиональной образовательной программы высшего образования – программы специалитета, соотнесенные с установленными индикаторами достижения компетенций

Процесс освоения дисциплины (модуля) направлен на формирование у обучающихся следующих общепрофессиональных компетенций: ОПК-10, в соответствии с основной профессиональной образовательной программой высшего образования – программой специалитета по специальности 31.05.01 Лечебное дело.

В результате освоения дисциплины (модуля) обучающийся должен демонстрировать следующие результаты:

Категория компетенций	Код компетенции	Формулировка компетенции	Код и наименование индикатора достижения компетенции
Информационная грамотность	ОПК-10	Способен понимать принципы работы современных информационных технологий и использовать их для решения задач профессиональной деятельности	ОПК-10.1: Знает теоретические основы информатики, сбора, хранения, поиска, переработки, преобразования, распространения информации в медицинских и биологических системах, использование информационных компьютерных систем в медицине и здравоохранении
			ОПК-10.2: Применяет принципы работы современных информационных технологий и использовать их для решения задач профессиональной деятельности
			ОПК-10.3: Решает стандартные задачи профессиональной деятельности с применением принципов работы современных информационных технологий

РАЗДЕЛ 2. СТРУКТУРА И СОДЕРЖАНИЕ ДИСЦИПЛИНЫ (МОДУЛЯ)

2.1 Объем дисциплины (модуля), включая контактную работу обучающегося с педагогическими работниками и самостоятельную работу обучающегося

Общая трудоемкость дисциплины (модуля), изучаемой в 6 семестре, составляет 2 зачетные единицы. По дисциплине предусмотрен зачет с оценкой.

Очная форма обучения

Вид учебной работы	Всего часов	Семестры
		6
Контактная работа обучающихся с педагогическими работниками (по видам учебных занятий) (всего):	36	36
Учебные занятия лекционного типа	8	8
Практические занятия	0	0
Лабораторные занятия	12	12
Иная контактная работа	16	16
Самостоятельная работа обучающихся, всего	27	27
Контроль промежуточной аттестации (час)	9	9
ОБЪЕМ ДИСЦИПЛИНЫ (МОДУЛЯ) В ЧАСАХ	72	72

2.2. Учебно-тематический план дисциплины (модуля)

Очной формы обучения

Раздел, тема	Виды учебной работы, академических часов						
	Всего	Самостоятельная работа	Контактная работа обучающихся с педагогическими работниками				
			Всего	Лекционные занятия	Семинарские/практические занятия	Лабораторные занятия	Иная контактная работа
Семестр 6							
Раздел 1. Понятие информации. Общая характеристика процессов сбора, передачи, обработки и накопления информации. Нормативно-правовое обеспечение информатизации здравоохранения.	36	18	18	4	0	6	8
Тема 1.1. Понятие информации. Общая характеристика процессов сбора, передачи, обработки и накопления информации.	18	10	8	2	0	2	4
Тема 1.2. Нормативно-правовое обеспечение информатизации здравоохранения.	18	8	10	2	0	4	4
Раздел 2. Информационная поддержка диагностического и лечебного процесса.	36	18	18	4	0	6	8
Тема 2.1. Медицинские информационные системы	18	10	8	2	0	2	4
Тема 2.2. Моделирование физиологических процессов	18	8	10	2	0	4	4
Контроль промежуточной аттестации (час)	9						
Общий объем, часов	72	27 (36)	36	8	0	12	16
Форма промежуточной аттестации	Зачет с оценкой						
Общий объем часов по дисциплине (модулю)	72	27 (36)	36	8	0	12	16

РАЗДЕЛ 3. УЧЕБНО-МЕТОДИЧЕСКОЕ ОБЕСПЕЧЕНИЕ САМОСТОЯТЕЛЬНОЙ РАБОТЫ ОБУЧАЮЩИХСЯ ПО ДИСЦИПЛИНЕ (МОДУЛЮ)

3.1. Виды самостоятельной работы обучающихся по дисциплине (модулю)

Очной формы обучения

Раздел, тема	Всего	Виды самостоятельной работы обучающихся
--------------	-------	---

		Академическая активность, час	Форма академической активности	Выполнение практ. заданий, час	Форма практического задания	Рубежный текущий контроль, час	Форма рубежного текущего контроля
Семестр 6							
Раздел 1. Понятие информации. Общая характеристика процессов сбора, передачи, обработки и накопления информации. Нормативно-правовое обеспечение информатизации здравоохранения.	18	8	Подготовка к лекционным и практическим занятиям, самостоятельное изучение раздела в ЭИОС	8	Лабораторная работа	2	Компьютерное тестирование
Раздел 2. Информационная поддержка диагностического и лечебного процесса.	18	8	Подготовка к лекционным и практическим занятиям, самостоятельное изучение раздела в ЭИОС	8	Лабораторная работа	2	Компьютерное тестирование
Общий объем по дисциплине (модулю), часов	27 (36)	16	-	16	-	4	-

3.2 Методические указания к самостоятельной работе по дисциплине (модулю)

РАЗДЕЛ 1. ПОНЯТИЕ ИНФОРМАЦИИ. ОБЩАЯ ХАРАКТЕРИСТИКА ПРОЦЕССОВ СБОРА, ПЕРЕДАЧИ, ОБРАБОТКИ И НАКОПЛЕНИЯ ИНФОРМАЦИИ. НОРМАТИВНО-ПРАВОВОЕ ОБЕСПЕЧЕНИЕ ИНФОРМАТИЗАЦИИ ЗДРАВООХРАНЕНИЯ

Цель: изучить основные термины и понятия медицинской информатики, процессов сбора, передачи, обработки и накопления информации; нормативно-правовое обеспечение информатизации здравоохранения с последующим применением полученных знаний в профессиональной сфере с последующим применением полученных знаний в профессиональной сфере.

Перечень изучаемых элементов содержания: Общие сведения об информатике и кибернетике. Информация и данные (количество информации, источники, способы получения и типы данных, носители информации). Информационные технологии. Поколения вычислительных машин. Этапы развития информационных технологий.

Понятие информации. Характеристика процессов сбора, передачи, обработки и накопления информации. Методы и средства информатизации в медицине и здравоохранении. Компьютер и здоровье.

Архитектура ЭВМ. Основные составляющие системного блока. Процессор (разрядность, тактовая частота). Оперативная память. Постоянное и внешние запоминающие устройства. Устройства ввода и вывода данных. Состав базового программного обеспечения. Задачи операционной системы. Прикладные программные средства. Понятие о сетях передачи данных. Общие принципы построения вычислительных сетей. Технологии защиты информации.

Медицинская статистика, ее значение в оценке здоровья населения и деятельности органов и учреждений здравоохранения. Базовые технологии преобразования информации. Графические изображения в медицине и здравоохранении. Наглядное представление результатов статистического исследования с помощью MS Excel.

Основные этапы развития отечественной медицинской информатики. Особенности медицинской информации. Основные законодательные документы, касающиеся защиты информации в здравоохранении. Аппаратные и программные средства защиты информации. Электронное здравоохранение. Электронное правительство.

Телекоммуникационные технологии. Технологии Интернет в медицине и здравоохранении. Интернет-ресурсы для поиска профессиональной информации.

Вопросы для самоподготовки:

1. Информация и данные (количество информации, источники, способы получения и типы данных, носители информации).
2. Информационные технологии.
3. Поколения вычислительных машин.
4. Этапы развития информационных технологий.
5. Понятие информации.
6. Характеристика процессов сбора, передачи, обработки и накопления информации.
7. Методы и средства информатизации в медицине и здравоохранении.
8. Медицинская статистика, ее значение в оценке здоровья населения и деятельности органов и учреждений здравоохранения.
9. Базовые технологии преобразования информации.
10. Основные этапы развития отечественной медицинской информатики.
11. Основные законодательные документы, касающиеся защиты информации в здравоохранении.
12. Технологии Интернет в медицине и здравоохранении.

ПРАКТИЧЕСКОЕ ЗАДАНИЕ К РАЗДЕЛУ 1.

Форма практического задания: лабораторная работа.

Примерный перечень лабораторных работ к разделу 1:

1. Развитие социальных систем под воздействием информационных ресурсов.
2. Общие закономерности свойственных информационным процессам в медицине и здравоохранении.
3. Законы организации здравоохранения.
4. Теоретическая информатика.
5. Экономическая информатика.
6. Управленческая информатика.
7. Совокупность средств, реализованных на базе персонального компьютера для решения задач в определенной предметной области.
8. Система документов установленной формы, предназначенных для регистрации данных, отражающих характер, объем и качество медицинской помощи, оказываемой определенным группам населения или отдельным лицам.
9. Комплекс административных, экономических лечебно- профилактических, и других мероприятий на основе применения математических и статистических методов, вычислительной и организационной техники, а также средств связи.
10. Сложные программные комплексы, аккумулирующие знания специалистов в конкретных предметных областях и тиражирующие этот эмпирический опыт для консультаций менее квалифицированных пользователей.
11. Основные направления и задачи телемедицины. Актуальность использования телемедицины.
12. Перспективы развития телемедицины. Примеры применения телемедицины в России и других странах.

13. Медицинская статистика, ее значение в оценке здоровья населения и деятельности органов и учреждений здравоохранения.
14. Базовые технологии преобразования информации.
15. Графические изображения в медицине и здравоохранении.
16. Наглядное представление результатов статистического исследования с помощью MS Excel.
17. Информация и данные (количество информации, источники, способы получения и типы данных, носители информации).
18. Основные этапы развития отечественной медицинской информатики.
19. Особенности медицинской информации.
20. Основные законодательные документы, касающиеся защиты информации в здравоохранении.
21. Аппаратные и программные средства защиты информации.
22. Электронное здравоохранение.
23. Электронное правительство.
24. Телекоммуникационные технологии.
25. Технологии Интернет в медицине и здравоохранении.
26. Интернет-ресурсы для поиска профессиональной информации.
27. Основные понятия и определения в сфере информационной безопасности и защиты информации.
28. Методы и средства защиты информации.
29. Телемедицина. Законодательная основа.

РАЗДЕЛ 2. ИНФОРМАЦИОННАЯ ПОДДЕРЖКА ДИАГНОСТИЧЕСКОГО И ЛЕЧЕБНОГО ПРОЦЕССА

Цель: изучить основы информационной поддержки и сопровождения диагностического и лечебного процесса с последующим применением полученных знаний в профессиональной сфере

Перечень изучаемых элементов содержания: Классы и виды медицинских информационных систем. Структура и основные функции автоматизированных медико-технологических информационных систем. Методология построения медицинской информационной системы. Уровни информатизации лечебно-профилактического учреждения. Цели, задачи, структура, основные функции и принципы разработки автоматизированных информационных систем ЛПУ. Роль автоматизации отдельных служб и подразделений ЛПУ.

Возможности стандартных программных приложений (текстовый редактор, электронные таблицы, система компьютерных презентаций) и пакетов статистической обработки для решения задач практической медицины и научно-медицинских исследований. Стандартный набор компьютерных приложений для решения задач медицины и здравоохранения.

Принципы создания компьютерных математических моделей процессов, протекающих в организме человека, для последующего их использования в составе автоматизированных систем поддержки принятия врачебных решений (расчет индивидуального режима подбора лекарственных препаратов и т.п.). Виды математических моделей.

Параметрические методы оценки достоверности результатов статистического исследования: определение ошибок репрезентативности, доверительных границ, оценка достоверности разности результатов статистического исследования по критерию Стьюдента. Оценка достоверности результатов статистического исследования, используя MS Excel. Корреляционный анализ. Функциональная и корреляционная зависимости. Коэффициент линейной корреляции и его свойства. Корреляционный анализ в MS Excel.

Вопросы для самоподготовки:

1. _Классы и виды медицинских информационных систем.
2. _Структура и основные функции автоматизированных медико-технологических информационных систем.
3. _Методология построения медицинской информационной системы.
4. _Уровни информатизации лечебно-профилактического учреждения.

5. _Цели, задачи, структура, основные функции и принципы разработки автоматизированных информационных систем ЛПУ.

6. _Роль автоматизации отдельных служб и подразделений ЛПУ.

ПРАКТИЧЕСКОЕ ЗАДАНИЕ К РАЗДЕЛУ 2.

Форма практического задания: лабораторная работа.

Примерный перечень лабораторных работ к разделу 2:

1. Методология построения медицинской информационной системы ЛПУ.
2. Уровни информатизации ЛПУ.
3. Роль автоматизации отдельных служб и подразделений ЛПУ.
4. Системы поддержки врачебных решений.
5. Информационная модель лечебно-диагностического процесса.
6. Элементы врачебной деятельности как объект информатизации.
7. Структура, функции и принципы реализации мониторно-компьютерных систем.
8. Модели физиологических систем, используемые для оценки и управления функциональным состоянием организма.
9. Использование специализированной информационно-технологической системы отделения интенсивной терапии для решения задачи прогнозирования исхода заболевания и оценки состояния различных систем гомеостаза реанимационного больного.
10. Организация технологического процесса в медицинской лаборатории.
11. Актуальность автоматизации лабораторной деятельности.
12. Структура и функции лабораторных информационных систем.
13. Системы генетической диагностики и анализа.
14. Медицинские приборно-компьютерные системы для функциональных исследований физиологических систем организма.
15. Цели, задачи, структура, основные функции и принципы разработки автоматизированных информационных систем для муниципального, территориального, федерального уровней здравоохранения.
16. Основные источники медицинской информации.
17. Группы анализируемых показателей.
18. Организационное и правовое обеспечение медицинских информационных систем.
19. Основные стандарты обмена медицинской информацией.

РУБЕЖНЫЙ КОНТРОЛЬ К РАЗДЕЛУ 2: форма рубежного контроля – компьютерное тестирование

РАЗДЕЛ 4. ФОНД ОЦЕНОЧНЫХ СРЕДСТВ ДЛЯ ПРОВЕДЕНИЯ ПРОМЕЖУТОЧНОЙ АТТЕСТАЦИИ ОБУЧАЮЩИХСЯ ПО ДИСЦИПЛИНЕ (МОДУЛЮ)

4.1. Форма промежуточной аттестации обучающегося по дисциплине (модулю)

Контрольным мероприятием промежуточной аттестации обучающихся по дисциплине (модулю) является **зачет с оценкой**, который проводится в **устной** форме.

4.2. Перечень компетенций с указанием этапов их формирования в процессе освоения образовательной программы

Код компетенции	Содержание компетенции (части компетенции)	Результаты обучения	Этапы формирования компетенций в процессе освоения образовательной программы
ОПК-10	Способен понимать принципы работы современных	ОПК-10.1: Знает теоретические основы информатики, сбора, хранения, поиска, пере-	Этап формирования знаний

	информационных технологий и использовать их для решения задач профессиональной деятельности	работки, преобразования, распространение информации в медицинских и биологических системах, использование информационных компьютерных систем в медицине и здравоохранении	
		ОПК-10.2: Применяет принципы работы современных информационных технологий и использовать их для решения задач профессиональной деятельности	Этап формирования умений
		ОПК-10.3: Решает стандартные задачи профессиональной деятельности с применением принципов работы современных информационных технологий	Этап формирования навыков и получения опыта

4.3 Описание показателей и критериев оценивания компетенций на различных этапах их формирования, описание шкал оценивания

Код компетенции	Этапы формирования компетенций	Показатель оценивания компетенции	Критерии и шкалы оценивания
ОПК-10	Этап формирования знаний.	<p>Теоретический блок вопросов.</p> <p>Уровень освоения программного материала, логика и грамотность изложения, умение самостоятельно обобщать и излагать материал</p>	<p>1) обучающийся глубоко и прочно освоил программный материал, исчерпывающе, последовательно, грамотно и логически стройно его излагает, тесно увязывает с задачами и будущей деятельностью, не затрудняется с ответом при видоизменении задания, умеет самостоятельно обобщать и излагать материал, не допуская ошибок: [9-10] баллов;</p> <p>2) обучающийся твердо знает программный материал, грамотно и по существу излагает его, не допуская существенных неточностей в ответе на вопрос, может правильно применять теоретические положения: [8-9] баллов;</p> <p>3) обучающийся освоил основной материал, но не знает отдельных деталей, допускает неточности, недостаточно правильные формулировки, нарушает последовательность в изложении программного материала: [6-8] баллов;</p>

			4) обучающийся не знает значительной части программного материала, допускает существенные ошибки: [0-6] баллов.
ОПК-10	Этап формирования умений	<p>Аналитическое задание (<i>подготовка рефератов, ответы на тесты</i>)</p> <p>Практическое применение теоретических положений применительно к профессиональным задачам, обоснование принятых решений</p>	<p>1) свободно справляется с задачами и практическими заданиями, правильно обосновывает принятые решения, задание выполнено верно, даны ясные аналитические выводы к решению задания, подкрепленные теорией: [9-10] баллов;</p> <p>2) владеет необходимыми умениями и навыками при выполнении практических заданий, задание выполнено верно, отмечается хорошее развитие аргумента, однако отмечены погрешности в ответе, скорректированные при собеседовании: [8-9] баллов;</p> <p>3) испытывает затруднения в выполнении практических заданий, задание выполнено с ошибками, отсутствуют логические выводы и заключения к решению: [6-8] баллов;</p> <p>4) практические задания, задачи выполняет с большими затруднениями или задание не выполнено вообще, или задание выполнено не до конца, нет четких выводов и заключений по решению задания, сделаны неверные выводы по решению задания: [0-6] баллов.</p>
ОПК-10	Этап формирования навыков и получения опыта.	<p>Аналитическое задание (<i>подготовка рефератов, ответы на тесты</i>)</p> <p>Решение практических заданий и задач, владение навыками и умениями при выполнении практических заданий, самостоятельность, умение обобщать и излагать материал.</p>	

4.4 Типовые контрольные задания или иные материалы, необходимые для оценки знаний, умений, навыков и (или) опыта деятельности, характеризующих этапы формирования компетенций в процессе освоения образовательной программы

Примерные вопросы для проведения промежуточной аттестации обучающихся по дисциплине (модулю)

Теоретический блок вопросов:

1. Основные этапы развития отечественной медицинской информатики.
2. Особенности медицинской информации.
3. Основные законодательные документы, касающиеся защиты информации в здравоохранении.
4. Аппаратные и программные средства защиты информации.
5. Электронное здравоохранение.
6. Электронное правительство.

7. Телекоммуникационные технологии.
8. Технологии Интернет в медицине и здравоохранении.
9. Интернет-ресурсы для поиска профессиональной информации.
10. Основные понятия и определения в сфере информационной безопасности и защиты информации.
11. Методы и средства защиты информации.
12. Телемедицина. Законодательная основа.
13. Методология построения медицинской информационной системы ЛПУ.
14. Уровни информатизации ЛПУ.
15. Роль автоматизации отдельных служб и подразделений ЛПУ.
16. Системы поддержки врачебных решений.
17. Информационная модель лечебно-диагностического процесса.
18. Элементы врачебной деятельности как объект информатизации.
19. Структура, функции и принципы реализации мониторно-компьютерных систем.
20. Модели физиологических систем, используемые для оценки и управления функциональным состоянием организма.
21. Использование специализированной информационно-технологической системы отделения интенсивной терапии для решения задачи прогнозирования исхода заболевания и оценки состояния различных систем гомеостаза реанимационного больного.
22. Организация технологического процесса в медицинской лаборатории.
23. Актуальность автоматизации лабораторной деятельности.
24. Структура и функции лабораторных информационных систем.
25. Системы генетической диагностики и анализа.
26. Медицинские приборно-компьютерные системы для функциональных исследований физиологических систем организма.
27. Цели, задачи, структура, основные функции и принципы разработки автоматизированных информационных систем для муниципального, территориального, федерального уровней здравоохранения.
28. Основные источники медицинской информации.
29. Группы анализируемых показателей.
30. Организационное и правовое обеспечение медицинских информационных систем.
31. Основные стандарты обмена медицинской информацией.

4.5 Методические материалы, определяющие процедуры оценивания знаний, умений, навыков и (или) опыта деятельности, характеризующих этапы формирования компетенций

Промежуточная аттестация по дисциплине (модулю) проводится в соответствии с Положением о промежуточной аттестации обучающихся по основным профессиональным образовательным программам высшего образования – программам специалитета в Российском государственном социальном университете и Положение о балльно-рейтинговой системе оценки успеваемости обучающихся по основным профессиональным образовательным программам высшего образования - программам бакалавриата, программам специалитета, программам магистратуры в Российском государственном социальном университете.

На промежуточную аттестацию отводится 20 рейтинговых баллов.

Ответы обучающегося на контрольном мероприятии промежуточной аттестации оцениваются педагогическим работником по 20 - балльной шкале, а итоговая оценка по дисциплине (модулю) выставляется по пятибалльной системе для экзамена/зачета с оценкой.

Критерии выставления оценки определяются Положением о балльно-рейтинговой системе оценки успеваемости обучающихся по основным профессиональным образовательным программам высшего образования - программам бакалавриата, программам специалитета, программам магистратуры в Российском государственном социальном университете.

РАЗДЕЛ 5. УСЛОВИЯ РЕАЛИЗАЦИИ ДИСЦИПЛИНЫ (МОДУЛЯ)

5.1. Перечень основной и дополнительной учебной литературы для освоения дисциплины (модуля)

5.1.1. Основная литература

1. Гордеев, С. И. Организация баз данных в 2 ч. Часть 1 : учебник для вузов / С. И. Гордеев, В. Н. Волошина. — 2-е изд., испр. и доп. — Москва : Издательство Юрайт, 2020. — 310 с. — (Высшее образование). — ISBN 978-5-534-04469-0. — Текст : электронный // ЭБС Юрайт [сайт]. — URL: <https://urait.ru/bcode/452928>

2. Гордеев, С. И. Организация баз данных в 2 ч. Часть 2 : учебник для вузов / С. И. Гордеев, В. Н. Волошина. — 2-е изд., испр. и доп. — Москва : Издательство Юрайт, 2020. — 513 с. — (Высшее образование). — ISBN 978-5-534-04470-6. — Текст : электронный // ЭБС Юрайт [сайт]. — URL: <https://urait.ru/bcode/454122>

5.1.2. Дополнительная литература

1. Гаврилов, М. В. Информатика и информационные технологии : учебник для вузов / М. В. Гаврилов, В. А. Климов. — 4-е изд., перераб. и доп. — Москва : Издательство Юрайт, 2020. — 383 с. — (Высшее образование). — ISBN 978-5-534-00814-2. — Текст : электронный // ЭБС Юрайт [сайт]. — URL: <http://www.urait.ru/bcode/449779>

5.2 Перечень ресурсов информационно-коммуникационной сети «Интернет», необходимых для освоения дисциплины (модуля)

Название электронного ресурса	Описание электронного ресурса	Используемый для работы адрес
Университетская информационная система РОССИЯ (УИС РОССИЯ)	Университетская информационная система РОССИЯ (УИС РОССИЯ) – электронная библиотека и база для исследований и учебных курсов в области экономики, управления, социологии, лингвистики, философии, филологии, международных отношений и других гуманитарных наук. УИС РОССИЯ поддерживается на базе Научно-исследовательского вычислительного центра МГУ имени М.В. Ломоносова	https://uisrussia.msu.ru/ 100% доступ
Электронная библиотека учебников	На сайте представлены учебники, лекции, доклады, монографии по естественным и гуманитарным наукам.	http://studentam.net 100% доступ
Cyberleninka	Содержит каталог научной периодики по большому количеству научных дисциплин, который содержит полную информацию о научных журналах в электронном виде, включающую их описания и все вышедшие выпуски с содержанием, темами научных статей и их полными текстами.	http://cyberleninka.ru/journal 100% доступ
Единое окно доступа к образовательным ресурсам	Информационная система предоставляет свободный доступ к каталогу образовательных интернет-ресурсов и полнотекстовой электронной учебно-методической библиотеке для общего и профессионального образования	http://window.edu.ru/library 100% доступ

Электронные библиотеки. Электронные библиотеки, словари, энциклопедии	Интернет-ресурсы образовательного и научно-образовательного назначения, оформленные в виде электронных библиотек, словарей и энциклопедий, предоставляют открытый доступ к полнотекстовым информационным ресурсам, представленным в электронном формате — учебникам и учебным пособиям, хрестоматиям и художественным произведениям, историческим источникам и научно-популярным статьям, справочным изданиям и др.	http://gigabaza.ru/doc/131454.html 100% доступ
---	---	--

5.3 Методические указания для обучающихся по освоению дисциплины (модуля)

Освоение обучающимся дисциплины (модуля) «*Медицинские информационные системы*» предполагает изучение материалов дисциплины на аудиторных занятиях и в ходе самостоятельной работы. Аудиторные занятия проходят в форме лекций, семинаров и практических занятий. Самостоятельная работа включает разнообразный комплекс видов и форм работы обучающихся.

Для успешного освоения дисциплины (модуля) и достижения поставленных целей необходимо внимательно ознакомиться с рабочей программой дисциплины (модуля), доступной в электронной информационно-образовательной среде РГСУ.

Следует обратить внимание на списки основной и дополнительной литературы, на предлагаемые преподавателем ресурсы информационно-телекоммуникационной сети Интернет. Эта информация необходима для самостоятельной работы обучающегося.

При подготовке к аудиторным занятиям необходимо помнить особенности каждой формы его проведения.

Подготовка к учебному занятию лекционного типа заключается в следующем.

С целью обеспечения успешного обучения обучающийся должен готовиться к лекции, поскольку она является важнейшей формой организации учебного процесса, поскольку:

- знакомит с новым учебным материалом;
- разъясняет учебные элементы, трудные для понимания;
- систематизирует учебный материал;
- ориентирует в учебном процессе.

С этой целью:

- внимательно прочитайте материал предыдущей лекции;
- ознакомьтесь с учебным материалом по учебнику и учебным пособиям с темой прочитанной лекции;
- внесите дополнения к полученным ранее знаниям по теме лекции на полях лекционной тетради;
- запишите возможные вопросы, которые вы зададите лектору на лекции по материалу изученной лекции;
- постарайтесь уяснить место изучаемой темы в своей подготовке;
- узнайте тему предстоящей лекции (по тематическому плану, по информации лектора) и запишите информацию, которой вы владеете по данному вопросу.

Подготовка к занятию семинарского типа

Предварительная подготовка к учебному занятию семинарского типа заключается в изучении теоретического материала в отведенное для самостоятельной работы время, ознакомление с инструктивными материалами с целью осознания задач лабораторной работы/практического занятия, техники безопасности при работе с приборами, веществами.

Работа во время проведения учебного занятия семинарского типа включает:

- консультирование студентов преподавателями и вспомогательным персоналом с целью предоставления исчерпывающей информации, необходимой для самостоятельного выполнения предложенных преподавателем задач, ознакомление с правилами техники безопасности при работе в лаборатории;

– самостоятельное выполнение заданий согласно обозначенной учебной программой тематики.

Самостоятельная работа.

Для более углубленного изучения темы задания для самостоятельной работы рекомендуется выполнять параллельно с изучением данной темы. При выполнении заданий по возможности используйте наглядное представление материала. Более подробная информация о самостоятельной работе представлена в разделах «Учебно-методическое обеспечение самостоятельной работы по дисциплине (модулю)», «Методические указания к самостоятельной работе по дисциплине (модулю)».

5.4 Информационно-технологическое обеспечение образовательного процесса по дисциплине (модулю)

5.4.1. Средства информационных технологий

1. Персональные компьютеры;
2. Средства доступа к Интернет;
3. Проектор.

5.4.2. Программное обеспечение

1. Операционная система Windows 7
2. Microsoft Office Professional Plus 2007 Russian Academic OPEN No Level
3. Справочно-правовая система Консультант+
4. Acrobat Reader DC
5. 7-Zip
6. SKY DNS
7. TrueConf(client).

5.4.3. Информационные справочные системы

№ №	Название электронного ресурса	Описание электронного ресурса	Используемый для работы адрес
1.	ЭБС «Университетская библиотека онлайн»	Электронная библиотека учебников, учебных пособий, монографий, периодических изданий, справочников, словарей, энциклопедий, видео- и аудиоматериалов, иллюстрированных изданий	http://biblioclub.ru/ 100% доступ
2.	Научная электронная библиотека "eLIBRARY.ru"	Крупнейший российский информационно-аналитический портал в области науки, технологии, медицины и образования, содержащий рефераты и полные тексты научных публикаций	http://elibrary.ru/ 100% доступ
3.	ЭБС издательства «Юрайт»	Виртуальный читальный зал учебников и учебных пособий от авторов ведущих вузов России по различным дисциплинам	https://urait.ru/ 100% доступ
4.	База данных "EastView"	Полнотекстовая база данных источников по общественным и гуманитарным наукам.	http://ebiblioteka.ru/ 100% доступ
5.	База данных международного индекса научного цитирования "Scopus"	Библиографическая и реферативная база данных и инструмент для отслеживания цитируемости статей, опубликованных в научных изданиях	http://www.scopus.com/ 100% доступ
6.	База данных международного индекса научного цитирования "Web of Science"	Библиографическая и реферативная база данных и инструмент для отслеживания цитируемости статей, опубликованных в научных изданиях	http://webofknowledge.com 100% доступ

7.	Видеотека учебных фильмов «Решение»	Коллекция учебных видеофильмов	http://eduvideo.online 100% доступ
----	-------------------------------------	--------------------------------	--

5.5 Материально-техническое обеспечение образовательного процесса по дисциплине (модулю)

Для изучения дисциплины (модуля) *«Медицинские информационные системы»* в рамках реализации основной профессиональной образовательной программы высшего образования – программы специалитета по специальности *31.05.01 Лечебное дело* используются:

Учебная аудитория для занятий лекционного типа оснащена специализированной мебелью (стол для преподавателя, парты, стулья, доска для написания мелом); техническими средствами обучения (видеопроекционное оборудование, средства звуковоспроизведения, экран и имеющие выход в сеть Интернет).

Учебная аудитория для занятий семинарского типа: оснащена специализированной мебелью (стол для преподавателя, парты, стулья, доска для написания мелом); техническими средствами обучения (видеопроекционное оборудование, средства звуковоспроизведения, экран и имеющие выход в сеть Интернет).

По дисциплине (модулю) проводятся лабораторные занятия в лаборатории, оснащенной специализированной мебелью (стол для преподавателя, парты, стулья, доска для написания мелом); техническими средствами обучения (видеопроекционное оборудование, средства звуковоспроизведения, экран и имеющие выход в сеть Интернет), а также специализированным лабораторным оборудованием (персональные компьютеры с доступом в сеть интернет).

Помещения для самостоятельной работы обучающихся: оснащены специализированной мебелью (парты, стулья) техническими средствами обучения (персональные компьютеры с доступом в сеть интернет и обеспечением доступа в электронно-информационную среду университета, программным обеспечением).

5.6 Образовательные технологии

При реализации дисциплины (модуля) *«Медицинские информационные системы»* применяются различные образовательные технологии, в том числе технологии электронного обучения.

Освоение дисциплины (модуля) *«Медицинские информационные системы»* предусматривает использование в учебном процессе активных и интерактивных форм проведения учебных занятий в форме разбора конкретных ситуаций, ситуационных задач в сочетании с внеаудиторной работой с целью формирования и развития профессиональных навыков обучающихся.

При освоении дисциплины (модуля) *«Медицинские информационные системы»* предусмотрено применение электронного обучения.

Учебные часы дисциплины *«Медицинские информационные системы»* предусматривают классическую контактную работу преподавателя с обучающимся в аудитории и контактную работу посредством электронной информационно-образовательной среды в синхронном и асинхронном режиме (вне аудитории) посредством применения возможностей компьютерных технологий (электронная почта, электронный учебник, тестирование, вебинар, видеофильм, презентация, форум и др.).

В рамках дисциплины (модуля) *«Медицинские информационные системы»* предусмотрены встречи с руководителями и работниками организаций, деятельность которых связана со специализацией реализуемой основной профессиональной образовательной программы высшего образования – программы специалитета.

ЛИСТ РЕГИСТРАЦИИ ИЗМЕНЕНИЙ

№ п/п	Содержание изменения	Реквизиты документа об утверждении изменения	Дата введения изменения
1.	Утверждена и введена в действие решением Ученого совета медицинского факультета на основании Федерального государственного образовательного стандарта высшего образования по специальности 31.05.01 Лечебное дело (специалитет), утвержденного приказом Министерства науки и высшего образования Российской Федерации от 12.08.2020 г. № 988	Протокол заседания Ученого совета медицин- ского факультета № 12 от «07» июня 2021 года	01.09.2021