




Министерство науки и высшего образования Российской Федерации
Федеральное государственное бюджетное образовательное учреждение
высшего образования
«Российский государственный социальный университет»



РОССИЙСКИЙ
ГОСУДАРСТВЕННЫЙ
СОЦИАЛЬНЫЙ
УНИВЕРСИТЕТ
Проректор по учебной работе
Плюшанская Юлия Васильевна
Сертификат: 008-5cc11d506d50117362893344a06c6
Выдан: РГСУ
Действителен: 28 марта 2023 по 29 июня 2024

Подписано
цифровой
подписью:
Шимановская
Янина Васильевна
Дата: 2023.10.25
14:50:43 +03'00'

УТВЕРЖДАЮ

Декан факультета экономики и управления

Солодуха П.В.

26 апреля 2023 г.

РАБОЧАЯ ПРОГРАММА ДИСЦИПЛИНЫ

**РАБОТА С ИНФОРМАЦИЕЙ В ОБУЧЕНИИ И ПРОФЕССИОНАЛЬНОЙ
ДЕЯТЕЛЬНОСТИ**

**Направление подготовки
39.03.02 "Социальная работа"**

**Направленность
«Медико-социальный уход и патронаж»**

**ОБРАЗОВАТЕЛЬНАЯ ПРОГРАММА ВЫСШЕГО ОБРАЗОВАНИЯ - ПРОГРАММА
БАКАЛАВРИАТА**

**Форма обучения
Очная**

Москва, 2023

СОДЕРЖАНИЕ

РАЗДЕЛ 1. ПАСПОРТ РАБОЧЕЙ ПРОГРАММЫ ДИСЦИПЛИНЫ (МОДУЛЯ)	5
1.1 Цель и задачи дисциплины (модуля)	5
1.2 Планируемые результаты обучения по дисциплине (модулю) в рамках планируемых результатов освоения основной профессиональной образовательной программы высшего образования – программы бакалавриата/магистратуры/специалитета соотнесенные с установленными индикаторами достижения компетенций	5
РАЗДЕЛ 2. СТРУКТУРА И СОДЕРЖАНИЕ ДИСЦИПЛИНЫ (МОДУЛЯ)	7
2.1 Объем дисциплины (модуля), включая контактную работу обучающегося с педагогическими работниками и самостоятельную работу обучающегося	7
2.2. Учебно-тематический план дисциплины (модуля)	7
2.3. Содержание дисциплины (модуля).....	8
РАЗДЕЛ 3. УЧЕБНО-МЕТОДИЧЕСКОЕ ОБЕСПЕЧЕНИЕ САМОСТОЯТЕЛЬНОЙ РАБОТЫ ОБУЧАЮЩИХСЯ ПО ДИСЦИПЛИНЕ (МОДУЛЮ)	9
3.1. Виды самостоятельной работы обучающихся по дисциплине (модулю)	11
3.2. Задания для самостоятельной работы	11
3.3. Методические указания к самостоятельной работе по дисциплине (модулю).....	13
РАЗДЕЛ 4. ОЦЕНОЧНЫЕ МАТЕРИАЛЫ ПО ДИСЦИПЛИНЕ (МОДУЛЮ)	14
4.1. Форма промежуточной аттестации обучающегося по дисциплине (модулю).....	14
4.2. Оценочные материалы, определяющие процедуры оценивания знаний, умений, навыков и (или) опыта деятельности, характеризующих этапы формирования компетенций.....	14
4.2.1. Организационные основы применения балльно-рейтинговой системы оценки успеваемости обучающихся по дисциплине (модулю).....	14
4.2.2. Проведение текущего контроля успеваемости обучающихся по дисциплине (модулю) в соответствии с балльно-рейтинговой системой оценки успеваемости обучающегося.....	14
4.2.3. Проведение промежуточной аттестации обучающихся по дисциплине (модулю) в соответствии с балльно-рейтинговой системой оценки успеваемости обучающегося.....	15
4.3. Перечень заданий для проведения текущей и промежуточной оценки знаний, умений, навыков и (или) опыта деятельности, характеризующих этапы формирования компетенций.....	17
4.3.1. Оценочные материалы для проведения текущей аттестации и рубежного контроля, обучающихся по дисциплине (модулю).....	17
4.3.2. Оценочные материалы для проведения промежуточной аттестации обучающихся по дисциплине (модулю).....	18
РАЗДЕЛ 5. УСЛОВИЯ РЕАЛИЗАЦИИ ДИСЦИПЛИНЫ (МОДУЛЯ)	19
5.1. Перечень основной и дополнительной учебной литературы для освоения дисциплины (модуля)	19
5.1.1. Основная литература	19
5.1.2. Дополнительная литература	19
5.2 Перечень ресурсов информационно-коммуникационной сети «Интернет», необходимых для освоения дисциплины (модуля)	19
5.3 Методические указания для обучающихся по освоению дисциплины (модуля)	20
5.4 Информационно-технологическое обеспечение образовательного процесса по дисциплины (модуля)	21
5.4.1. Средства информационных технологий	21
5.4.2. Лицензионное и свободно распространяемое программное обеспечение, в том числе отечественного производства:	21
5.4.3. Информационные справочные системы и профессиональные базы данных.....	21
5.5. Материально-техническое обеспечение образовательного процесса по дисциплине (модулю)	22
5.6. Образовательные технологии	22
ЛИСТ РЕГИСТРАЦИИ ИЗМЕНЕНИЙ	23

Рабочая программа дисциплины «Работа с информацией в обучении и профессиональной деятельности» разработана на основании федерального государственного образовательного стандарта высшего образования – *бакалавриата* по направлению подготовки 39.03.02 «Социальная работа», утвержденного приказом Министерства образования и науки Российской Федерации от 05.02.2018г № 76, учебного плана по основной профессиональной образовательной программе высшего образования - программы *бакалавриата* по направлению подготовки 39.03.02 «Социальная работа» (далее – «ОПОП»).

Рабочая программа дисциплины «Работа с информацией в обучении и профессиональной деятельности» разработана к.с.н., доцентом факультета экономики и управления Евстратова Т.А.

Рабочая программа дисциплины обсуждена и утверждена на совете факультета экономики и управления

Протокол № 9 от 26 апреля 2023 года

Декан факультета:

д-р экон. наук, профессор

П.В. Солодуха

Рабочая программа дисциплины рекомендована к утверждению представителями организаций-работодателей:

Аппарат Государственной думы
Федерального собрания РФ,

руководитель аппарата Комитета
Государственной Думы РФ по
федеративному устройству и вопросам
местного самоуправления

И.В. Бабичев

Ассоциация «Единое общероссийское
объединение муниципальных образований
(Конгресс)»,

заместитель исполнительного директора

И.А. Кононенко

Рабочая программа дисциплины (модуля) рецензирована и рекомендована к утверждению

Д.э.н., профессор Финансового
университета при Правительстве РФ



И.Ю. БЕЛЯЕВА

РАЗДЕЛ 1. ПАСПОРТ РАБОЧЕЙ ПРОГРАММЫ ДИСЦИПЛИНЫ (МОДУЛЯ)

1.1 Цель и задачи дисциплины

Цель дисциплины является получение знаний о том, как логически упорядочить текст и организовывать его элементы; как пользоваться различными моделями и технологиями академического письма в работе над текстом; как выдвигать и обосновывать собственную гипотезу, формулировать тезис и выстраивать текст от гипотезы к выводам; уметь критически оценивать, отбирать, обобщать и использовать информацию из различных источников; беспристрастно, объективно и обоснованно проводить собственную линию доказательства на основе логики и фактов, избегая различных видов плагиата; использовать различные методы аргументации, соотнесенных с общими целями ОПОП профессиональной деятельности следующих типов: информационно-аналитический; организационно-управленческий; предпринимательский.

Задачи дисциплины:

1. развитие навыков исследовательской работы и обучение написанию научных текстов, прежде всего курсовых и дипломных работ, а также научных статей и других исследовательских и учебных жанров.
2. Знание требований, которые необходимо соблюдать при написании научной статьи, правил оформления ее структурных элементов, оформление ссылок и цитат в научном тексте, способы цитирования, правила соблюдения научной этики.
3. Усвоение основных правил написания научной статьи, разработка ее структуры и способов предоставления результатов исследования в ней.

1.2 Планируемые результаты обучения по дисциплине в рамках планируемых результатов освоения основной профессиональной образовательной программы высшего образования – программы *бакалавриата* соотнесенные с установленными индикаторами достижения компетенций

Процесс освоения дисциплины направлен на формирование у обучающихся следующих компетенций: УК-1, УК-6 в соответствии с учебным планом.

В результате освоения дисциплины обучающийся должен демонстрировать следующие результаты:

Категория компетенций (при наличии)	Код компетенции Формулировка компетенции	Код и наименование индикатора достижения компетенции	Результаты обучения
Системное и критическое мышление	УК-1 Способен осуществлять поиск, критический анализ и синтез информации, применять системный подход для решения поставленных задач	УК-1.1 Находит и критически оценивает информацию, необходимую для решения задачи. УК-1.2 Предлагает различные варианты решения задачи, оценивая их последствия на основе синтеза и критического анализа информации. УК-1.3 Выбирает оптимальный вариант решения задачи, аргументируя свой выбор.	Знать: основы системного подхода; принципы анализа социальной ситуации для выявления социальных проблем; принципы постановки цели и задач, теоретические основы стратегического

			<p>планирования; основы теории аргументации Уметь: критически оценивать надежность источников информации, работать с противоречивой информации в разных источников; реализовать анализ проблемных ситуаций на основе системного подхода; вырабатывать стратегию действий. Владеть: готовностью разрабатывать и содержательно аргументировать стратегию решения проблемной ситуации на основе системного и междисциплинарного подходов</p>
<p>Самоорганизация и саморазвитие (в том числе здоровьесбережение)</p>	<p>УК-6 Способен управлять своим временем, выстраивать и реализовывать траекторию саморазвития на основе принципов образования в течение всей жизни</p>	<p>УК-6.1. Объективно оценивает временные ресурсы и ограничения и эффективно использует эти ресурсы для достижения поставленных целей. УК-6.2. Выстраивает и реализует персональную траекторию непрерывного образования и саморазвития.</p>	<p><i>Знать: особенности устной и письменной речи, научной речи, ее отличие от других книжных видов речи Уметь: понимать и анализировать тексты по специальности и создавать граммотные, связные тексты в сфере изучаемого научного направления; учитывать коммуникативную цель текста, особенности его аудитории и ситуацию общения Владеть: тайм- менеджментом, инструментами его управления</i></p>

РАЗДЕЛ 2. СТРУКТУРА И СОДЕРЖАНИЕ ДИСЦИПЛИНЫ

2.1 Объем дисциплины, включая контактную работу обучающегося с педагогическими работниками и самостоятельную работу обучающегося

Общая трудоемкость дисциплины составляет 2 зачетные единицы.

Очная форма обучения

Вид учебной работы	Всего часов	Семестры			
		1			
Контактная работа обучающихся с педагогическими работниками	36	36			
Лекционные занятия	20	20			
<i>из них: в форме практической подготовки</i>					
Практические занятия	16	16			
<i>из них: в форме практической подготовки</i>					
Самостоятельная работа обучающихся	27	27			
Контроль промежуточной аттестации	9	9			
Форма промежуточной аттестации	зач	зач			
ОБЪЕМ ДИСЦИПЛИНЫ (МОДУЛЯ) В ЧАСАХ	72	72			

2.2. Учебно-тематический план дисциплины (модуля)

Очной формы обучения

Раздел, тема	Виды учебной работы, академических часов									
	Всего	Самостоятельная работа	Контактная работа обучающихся с педагогическими работниками							
			Всего	Лекционные занятия	Практические занятия		Лабораторные занятия	Консультации / Иная контактная работа		
					<i>из них: в форме практической подготовки</i>	<i>из них: в форме практической подготовки</i>		<i>из них: в форме практической подготовки</i>	<i>из них: в форме практической подготовки</i>	
Курс 1 (Семестр 1)										
Раздел 1. Особенности научной коммуникации.	31	13	18	10		8				

Раздел, тема	Виды учебной работы, академических часов									
	Всего	Самостоятельная работа	Контактная работа обучающихся с педагогическими работниками							
			Всего	Лекционные занятия <i>из них: в форме практической подготовки</i>	Практические занятия <i>из них: в форме практической подготовки</i>	Лабораторные занятия <i>из них: в форме практической подготовки</i>	Консультации / Иная контактная работа <i>из них: в форме практической подготовки</i>			
Научный текст, его цели, объект, предмет исследования										
Тема 1.1. Чтение научной литературы как вид речевой деятельности	15	6	9	5		4				
Тема 1.2. Научное познание как предмет методологической рефлексии	16	7	9	5		4				
Раздел 2. Исследования: выбор темы, постановка проблемы, актуальность, научная новизна, практическая значимость	32	14	18	10		8				
Тема 2.1. Источниковедческая база исследования	16	7	9	5		4				
Тема 2.2. Этапы исследовательского процесса	16	7	9	5		4				
Контроль промежуточной аттестации (час)	9									
Общий объем, часов	72	27	36	20		16				

2.3. Содержание дисциплины (модуля)

РАЗДЕЛ 1. ОСОБЕННОСТИ НАУЧНОЙ КОММУНИКАЦИИ. НАУЧНЫЙ ТЕКСТ, ЕГО ЦЕЛИ, ОБЪЕКТ, ПРЕДМЕТ ИССЛЕДОВАНИЯ

Перечень изучаемых элементов содержания

Текст, его элементы, модели и технологии академического письма в работе над текстом; гипотеза, тезис, выстраивание текста от гипотезы к выводам; отбор, обобщение и использование информации из различных источников.

Тема 1.1. Чтение научной литературы как вид речевой деятельности

Перечень изучаемых элементов содержания

Изучить общие и частные особенности чтения научной литературы, овладеть формами работы и способами достижения целей изучающего чтения. Чтение как вид речевой деятельности. Психологические особенности чтения; виды чтения. Овладение техникой чтения текстов научных журналов, сборников научных статей, научной книги.

Тема 1.2. Научное познание как предмет методологической рефлексии

Перечень изучаемых элементов содержания

Изучить основные характеристики понятия «наука», углубить знания о методологии научного исследования и образования, ознакомиться с особенностями методологической культуры и личностными качествами исследователя. Общее понятие о науке, ее целях, функциях и признаках; исследовательская деятельность; методологическая культура. Углубление знаний о методологии научного исследования и образования; овладение знаниями о методологической культуре и личностных качествах исследователя.

ЗАДАНИЯ К ПРАКТИЧЕСКИМ ЗАНЯТИЯМ РАЗДЕЛА 1

Тема практического занятия: Особенности научной коммуникации. Научный текст, его цели, объект, предмет исследования

Форма практического задания: реферат

Темы для рефератов:

1. Как создать Профиль пользователя?
2. Как получить доступ к полнотекстовым коллекциям?
3. Как создать Пользовательскую подборку?
4. Как отсортировать результаты поиска по релевантности?
5. Как отсортировать результаты поиска по числу цитирований?
6. Как создать список публикаций, на которые ссылаются в данной публикации?
7. Как создать список публикаций, которые ссылаются на данную публикацию?
8. Как создать оповещение о новых публикациях по определенной тематике?
9. Как подписаться на канал RSS?
10. Как посмотреть профиль автора?

РУБЕЖНЫЙ КОНТРОЛЬ К РАЗДЕЛУ 1

форма рубежного контроля – практическое задание

РАЗДЕЛ 2. ИССЛЕДОВАНИЯ: ВЫБОР ТЕМЫ, ПОСТАНОВКА ПРОБЛЕМЫ, АКТУАЛЬНОСТЬ, НАУЧНАЯ НОВИЗНА, ПРАКТИЧЕСКАЯ ЗНАЧИМОСТЬ

Перечень изучаемых элементов содержания

выбор темы, постановка проблемы, актуальность, научная новизна, практическая значимость, объект, предмет исследования, эмпирическая база исследования, методы исследования.

Тема 2.1. Источниковедческая база исследования

Перечень изучаемых элементов содержания

Источниковедческая база исследования. Сбор первичной научной информации. Анализ источников первичной информации. Техника оформления библиографического аппарата.

Тема 2.2. Этапы исследовательского процесса

Перечень изучаемых элементов содержания

Ознакомиться с этапами исследовательского процесса, осуществить выбор темы выпускной квалификационной работы и выяснить ее структуру, овладеть навыками структурно-композиционной деятельности на основе разработки компонентов введения. Овладение процедурами — обоснование актуальности выбранной темы, анализ степени изученности проблемы исследования, определение объекта, предмета и цели исследования, формулирование противоречий и проблемы исследования, формулирование гипотезы и задач исследования.

ЗАДАНИЯ К ПРАКТИЧЕСКИМ ЗАНЯТИЯМ РАЗДЕЛА 2

Тема практического занятия: Исследования: выбор темы, постановка проблемы, актуальность, научная новизна, практическая значимость

Форма практического задания: дискуссия.

Тема дискуссии:

1. Опишите эмпирическую базу своего исследования (курсовой, проекта, предполагаемого в будущем исследования). Укажите, каков качественный характер данных (что за факты должны быть собраны), каким образом они получены, каков их объем.

2. Существуют разные виды сбора данных (подробнее о них можно узнать из пособий по методам проведения научных исследований):

- 1) опрос информантов (интервьюирование, анкетирование);
- 2) долгосрочное наблюдение без вмешательства;
- 3) эксперимент;
- 4) организация коллекций фактов (баз данных, корпусов).

Могут ли разные виды сбора материала сочетаться в одном исследовании? Приведите примеры из своей области. Какова функция таких гипотетических сочетаний разных видов сбора сведений, зачем это сочетание может быть нужно?

Например, анализ отзывов зрителей с сайта проката фильма может подтвердить или опровергнуть данные опроса мнений о фильме, собранные в интервью или через анкетирование посетителей кинотеатра; долгосрочное наблюдение за покупателями без вмешательства может дополнить данные, полученные в эксперименте с вывешиванием и удалением рекламного флаера на дверях пункта продажи товара.

РУБЕЖНЫЙ КОНТРОЛЬ К РАЗДЕЛУ 2

форма рубежного контроля – практическое задание

РАЗДЕЛ 3. УЧЕБНО-МЕТОДИЧЕСКОЕ ОБЕСПЕЧЕНИЕ САМОСТОЯТЕЛЬНОЙ РАБОТЫ ОБУЧАЮЩИХСЯ ПО ДИСЦИПЛИНЕ (МОДУЛЮ)

3.1. Виды самостоятельной работы обучающихся по дисциплине (модулю)

Очной формы обучения

Раздел, тема	Количество часов	Вид самостоятельной работы
Курс 1 (семестр 1)		
Раздел 1. Особенности научной коммуникации. Научный текст, его цели, объект, предмет исследования	6	Подготовка реферата
	7	Подготовка задания
Раздел 2. Исследования: выбор темы, постановка проблемы, актуальность, научная новизна, практическая значимость	14	Подготовка к дискуссии
Общий объем по модулю/семестру, часов	27	

3.2. Задания для самостоятельной работы

Задания для самостоятельной работы к Разделу 1

Перечень тем рефератов к Разделу 1:

1. Что такое библиографический поиск? В каких целях он проводится?
2. Основные ресурсы для библиографического исследования.
3. Методика библиографического исследования.
4. Что такое библиометрические показатели? Перечислите.
5. Для чего создается профиль пользователя?
6. Что такое реферативная база данных?
7. Что такое база данных цитирования?

Перечень тем заданий к Разделу 1:

Простейшее библиографическое исследование

1. Выберите тему своего научного исследования: это может быть связано с курсовыми или дипломными работами; это может быть связано с вашей будущей профессиональной деятельностью; это может быть нечто, просто интересное вам, но связанное с профессией. Обсудите тему с коллегами, согласуйте ее с преподавателем.

2. Отправьте эту тему преподавателю, указав в Теме сообщения: Тема НИР.
3. Любое исследование начинается с библиографического исследования. И это логично: изначально важно понять, а что же сделано в этом направлении.
4. Составьте Список ключевых слов (фраз).

Этот список изначально может быть очень небольшим, всего несколько слов. Но возвращайтесь к нему, перечитывайте, обдумывайте и дополняйте. Это может способствовать рождению новых идей, ваших идей, а ваши идеи — это ваш самый ценный капитал.

5. Проведите поиск книг и научных статей в Интернете. Составьте список наиболее значимых книг и статей. Важно записать не только названия, но и авторов, и журналы, опубликовавшие материалы.

6. Скачайте доступные для скачивания материалы. Прочитайте Введение, Заключение. Пролитайте содержание — этого должно быть достаточно, чтобы понять будущую полезность для вас этих материалов. Если удастся найти какие-то полезные мысли и фразы — это будет просто здорово. Понравившиеся следует тут же записать.

7. Сохраните результаты работы. Мы исходим из того, что рано или поздно они вам обязательно пригодятся.

8. Повторите пункты 5, 6 и 7 применительно к электронному каталогу вашей университетской библиотеки.

9. Повторите пункты 5, 6 и 7 применительно к одному из книжных интернет магазинов.

10. Составьте Отчет о проделанной работе. В Отчете необходимо отобразить:

- список ключевых слов;
- историю запросов;
- скачанные статьи;
- выписки из статей;"

Литература для самостоятельного изучения к Разделу 1.

1. Куприянов, Д. В. Информационное и технологическое обеспечение профессиональной деятельности: учебник и практикум для вузов / Д. В. Куприянов. — Москва: Издательство Юрайт, 2023. — 255 с. — (Высшее образование). — ISBN 978-5-534-02523-1. — Текст: электронный // Образовательная платформа Юрайт [сайт]. — URL: <https://urait.ru/bcode/511976> (дата обращения: 17.04.2023).
2. Горовая, В. И. Научно-исследовательская работа: учебное пособие для вузов / В. И. Горовая. — Москва: Издательство Юрайт, 2023. — 103 с. — (Высшее образование). — ISBN 978-5-534-14688-2. — Текст: электронный // Образовательная платформа Юрайт [сайт]. — URL: <https://urait.ru/bcode/519806> (дата обращения: 17.04.2023).

Задания для самостоятельной работы к Разделу 2

Перечень тем для дискуссии к Разделу 2:

1. Вы студент университета. Очень может быть, что это будут лучшие годы вашей жизни. Но как бы вы определили свои цели на время учебы? Что вы должны сделать обязательно за это время?
2. Найдите в Интернете перечень и характеристику общекультурных и профессиональных компетенций для вашей специальности. Кстати, где будет правильным искать ответ на этот вопрос?
3. Создайте интеллект-карту общекультурных компетенций и интеллект-карту профессиональных компетенций.
4. Создайте интеллект-карту вашей работы с одной из библиографических систем, например, с Научной электронной библиотеки. Для каждого узла создайте вложение (attachment), в котором опишите наиболее важные особенности этой работы.
5. Создайте интеллект-карту курса информатики. Во вложениях к узлам опишите результаты работы и где они могут быть использованы в вашей профессии. Добавьте те

приложения и те навыки, которые не вошли в наш курс, но, с вашей точки зрения, могли бы быть полезны в вашей профессиональной деятельности.

Литература для самостоятельного изучения к Разделу 2.

1. Осокин, А. Н. Теория информации : учебное пособие для вузов / А. Н. Осокин, А. Н. Мальчуков. — Москва : Издательство Юрайт, 2022. — 205 с. — (Высшее образование). — ISBN 978-5-9916-7064-7. — Текст : электронный // Образовательная платформа Юрайт [сайт]. — URL: <https://urait.ru/bcode/490364> (дата обращения: 17.04.2023).
2. Куприянов, Д. В. Информационное и технологическое обеспечение профессиональной деятельности : учебник и практикум для вузов / Д. В. Куприянов. — Москва : Издательство Юрайт, 2023. — 255 с. — (Высшее образование). — ISBN 978-5-534-02523-1. — Текст : электронный // Образовательная платформа Юрайт [сайт]. — URL: <https://urait.ru/bcode/511976> (дата обращения: 17.04.2023).

3.3. Методические указания к самостоятельной работе по дисциплине (модулю)

Освоение слушателями программы предполагает изучение материалов дисциплин (модулей) в ходе самостоятельной работы.

Для успешного освоения дисциплины (модуля) и достижения поставленных целей необходимо внимательно ознакомиться с рабочей программой дисциплины (модуля), доступной в электронной информационно-образовательной среде РГСУ.

Следует обратить внимание на списки основной и дополнительной литературы, на предлагаемые преподавателем ресурсы информационно-телекоммуникационной сети Интернет. Эта информация необходима для самостоятельной работы обучающегося.

Для более углубленного изучения темы задания для самостоятельной работы рекомендуется выполнять параллельно с изучением данной темы. При выполнении заданий по возможности используйте наглядное представление материала.

Самостоятельная работа включает разнообразный комплекс видов и форм работы обучающихся.

Написание реферата (доклада).

Требования к структуре реферата (доклада):

Работа должна содержать систематизацию и краткое изложение материала из не менее 5-и литературных источников (монографий, научных статей и докладов) по выбранной теме.

Основные требования к оформлению:

Структура доклада (реферата): 1) титульный лист; 2) содержание (в нем последовательно указываются названия пунктов доклада (реферата), указываются страницы, с которых начинается каждый пункт); 3) введение (формулируется суть исследуемой проблемы, обосновывается выбор темы, определяются ее значимость и актуальность, указываются цель и задачи доклада (реферата), дается характеристика используемой литературы); 4) основная часть (каждый раздел ее доказательно раскрывает исследуемый вопрос); 5) выводы и заключение (подводятся итоги или делается обобщенный вывод по теме доклада (реферата)); 6) литература.

Доклад (реферат) оформляется на одной стороне листа белой бумаги формата А4 (210x297 мм). Интервал межстрочный - полуторный. Цвет шрифта - черный. Гарнитура шрифта основного текста - «Times New Roman» или аналогичная. Кегль (размер) от 12 до 14 пунктов. Размеры полей страницы (не менее): правое 10 мм, верхнее – 15 мм, нижнее – 20 мм, левое - 25 мм. Формат абзаца: полное выравнивание («по ширине»). Отступ красной строки одинаковый по всему тексту – 15 мм. Страницы должны быть пронумерованы с учётом титульного листа (на титульном листе номер страницы не ставится). В работах используются цитаты, статистические

материалы. Эти данные оформляются в виде сносок (ссылок и примечаний). Внутритекстовые, подстрочные и затекстовые библиографические ссылки должны оформляться в соответствии с ГОСТ Р 7.0.5-2008 «Библиографическая ссылка». Общие требования и правила составления».

Реферат (доклад) сдается в бумажном и электронном виде (10 - 20 печатных страниц).

При проверке реферата (доклада) на антиплагиат - www.antiplagiat.ru - (более 50% заимствований) работа не принимается.

РАЗДЕЛ 4. ОЦЕНОЧНЫЕ МАТЕРИАЛЫ ПО ДИСЦИПЛИНЕ (МОДУЛЮ)

4.1. Форма промежуточной аттестации обучающегося по дисциплине (модулю)

Контрольным мероприятием промежуточной аттестации обучающихся по дисциплине (модулю) является **зачет**, который проводится в **устной** форме.

4.2. Оценочные материалы, определяющие процедуры оценивания знаний, умений, навыков и (или) опыта деятельности, характеризующих этапы формирования компетенций

4.2.1. Организационные основы применения балльно-рейтинговой системы оценки успеваемости обучающихся по дисциплине (модулю)

Оценка качества освоения обучающимися дисциплины (модуля) реализуется в формате балльно-рейтинговой системы оценки успеваемости обучающихся (БРСО).

БРСО в ходе текущего контроля успеваемости и промежуточной аттестации осуществляется по 100-балльной шкале.

Академический рейтинг обучающегося по дисциплине (модулю) складывается из результатов:

- текущего контроля успеваемости (максимальный текущий рейтинг обучающегося 80 рейтинговых баллов;
- промежуточной аттестации (максимальный рубежный рейтинг обучающегося 20 рейтинговых баллов.

Условия оценки освоения обучающимся дисциплины (модуля) в формате БРСО доводятся преподавателем до сведения обучающихся на первом учебном занятии, а также размещены в свободном доступе в электронной информационно-образовательной среде Университета.

4.2.2. Проведение текущего контроля успеваемости обучающихся по дисциплине (модулю) в соответствии с балльно-рейтинговой системой оценки успеваемости обучающегося

В течение учебного семестра до промежуточной аттестации на основании утвержденной рабочей программы дисциплины (модуля) формируется текущий рейтинг обучающегося. Текущий рейтинг обучающегося складывается как сумма рейтинговых баллов, полученных им в течение учебного семестра по всем видам учебных занятий по дисциплине (модулю).

В процессе текущего контроля оцениваются следующие действия обучающегося, направленные на освоение компетенций в рамках изучения учебной дисциплины:

- академическая активность (посещаемость учебных занятий, самостоятельное изучение содержания учебной дисциплины в электронной информационно-образовательной среде, соблюдение сроков сдачи практических заданий и текущих контрольных мероприятий и др.);
- выполнение и сдача текущих и итогового практических заданий (эссе, рефераты, творческие задания, кейс-задания, лабораторные работы, расчетные задания и др., активное участие в групповых интерактивных занятиях (дискуссии, WiKi-проекты и др.), защита проектов и др.);

– прохождение рубежей текущего контроля, включая соблюдение графика их прохождения в электронной информационно-образовательной среде.

Для планирования расчета текущего рейтинга обучающегося используются следующие пропорции:

Вид учебного действия	Максимальная рейтинговая оценка, баллов
академическая активность	10
практические задания	40
<i>из них: текущие практические задания</i>	20
<i>итоговое практическое задание</i>	20
рубежи текущего контроля	30
ИТОГО:	80

В течение учебного семестра по дисциплине (модулю) обучающимся должен быть накоплен текущий рейтинг не менее 52 рейтинговых баллов (65% от максимального значения текущего рейтинга).

Необходимыми условиями допуска обучающегося к промежуточной аттестации по дисциплине являются положительное прохождение обучающимся не менее 65% рубежей текущего контроля с накоплением не менее 65% максимального рейтингового балла за каждый рубеж текущего контроля и положительное выполнение итогового практического задания с накоплением не менее 65% максимального рейтингового балла, установленного за итоговое практическое задание.

Невыполнение вышеуказанных условий является текущей академической задолженностью, которая должна быть ликвидирована обучающимся до контрольного мероприятия промежуточной аттестации.

Сведения о наличии у обучающихся текущей академической задолженности, сроках и порядке добора рейтинговых баллов для её ликвидации доводятся до обучающихся педагогическим работником.

В случае не ликвидации текущей академической задолженности, педагогический работник обязан во время контрольного мероприятия промежуточной аттестации поставить обучающемуся 0 рейтинговых баллов. В этом случае ликвидация текущей академической задолженности возможна в периоды проведения повторной промежуточной аттестации.

4.2.3. Проведение промежуточной аттестации обучающихся по дисциплине (модулю) в соответствии с балльно-рейтинговой системой оценки успеваемости обучающегося

Промежуточная аттестация по дисциплине (модулю) проводится в соответствии с Положением о промежуточной аттестации обучающихся по основным профессиональным образовательным программам в Российском государственном социальном университете и Положением о балльно-рейтинговой системе оценки успеваемости обучающихся по основным профессиональным образовательным программам в Российском государственном социальном университете в действующей редакции.

На промежуточную аттестацию отводится 20 рейтинговых баллов.

Ответы обучающегося на контрольном мероприятии промежуточной аттестации оцениваются педагогическим работником по 20 - балльной шкале, а итоговая оценка по дисциплине (модулю) выставляется по пятибалльной системе для дифференцированного зачета.

Критерии выставления оценки определяются Положением о балльно-рейтинговой системе оценки успеваемости обучающихся по основным профессиональным образовательным программам высшего образования - программам бакалавриата в Российском государственном социальном университете.

В процессе определения рубежного рейтинга обучающегося используется следующая шкала:

Рубежный рейтинг	Критерии оценки освоения обучающимся учебной дисциплины в ходе контрольных мероприятий промежуточной аттестации
19-20 рейтинговых баллов	обучающийся глубоко и прочно усвоил программный материал, исчерпывающе, последовательно, грамотно и логически стройно его излагает, тесно увязывает с задачами и будущей деятельностью, не затрудняется с ответом при видоизменении задания, свободно справляется с задачами и практическими заданиями, правильно обосновывает принятые решения, умеет самостоятельно обобщать и излагать материал, не допуская ошибок
16-18 рейтинговых баллов	обучающийся твердо знает программный материал, грамотно и по существу излагает его, не допуская существенных неточностей в ответе на вопрос, может правильно применять теоретические положения и владеет необходимыми умениями и навыками при выполнении практических заданий
13-15 рейтинговых баллов	обучающийся освоил основной материал, но не знает отдельных деталей, допускает неточности, недостаточно правильные формулировки, нарушает последовательность в изложении программного материала и испытывает затруднения в выполнении практических заданий
1-12 рейтинговых баллов	обучающийся не знает значительной части программного материала, допускает существенные ошибки, с большими затруднениями выполняет практические задания
0 рейтинговых баллов	не аттестован

4.3. Перечень заданий для проведения текущей и промежуточной оценки знаний, умений, навыков и (или) опыта деятельности, характеризующих этапы формирования компетенций

4.3.1. Оценочные материалы для проведения текущей аттестации и рубежного контроля, обучающихся по дисциплине (модулю)

Перечень вопросов рубежного контроля и текущей аттестации

№ п/п	Контролируемые разделы, дисциплины	Код контролируемой компетенций	Форма рубежного контроля	Вопросы/задания рубежного контроля
1	Раздел -1 «Особенности научной коммуникации. Научный текст, его цели, объект, предмет исследования»	УК-6	практическое задание	<ol style="list-style-type: none"> 1. всем зарегистрироваться в электронной библиотеки РГСУ и прикрепить скрин Юрайта, Лань 2. По своей специальности найти, ознакомиться и написать выходные данные (не менее 2-х для каждого вида издания) - монографии, автореферата диссертации, диссертации, сборника научных трудов, материалы научной конференции, тезисы докладов, справочно-информационное издание. Понять отличия перечисленных изданий друг от друга.
		УК-1	Практическое задание	<p>Задание 1. Мой опыт работы в социальных сетях.</p> <p>Сегодня многие студенты обладают большим опытом работы в социальных сетях. Поэтому важно, с одной стороны, осознать свой опыт, привести этот опыт в систему, что означает описать этот опыт. Вот в этом и будет состоять основная цель этого задания.</p> <ol style="list-style-type: none"> 1. Опишите, почему вы выбрали именно эту социальную сеть. Чем вам интересна ваша социальная сеть? В каких целях вы ее используете? В каких целях хотели бы ее использовать? 2. Опишите примеры интересного использования социальной сети, примеры интересных аккаунтов, интересных Сообществ или Групп. 3. Чем бы вам могли быть полезны другие социальные сети, участником которых вы не являетесь? Или почему вам не интересны те или иные другие социальные сети? 4. Опишите примеры интересных проектов или дискуссий в социальных сетях. 5. Какие возможности социальной сети вам кажутся наиболее интересными? Что бы вы предложили в качестве расширения возможностей социальной сети? Чего вам не хватает в социальной сети?
2.	Раздел -2 «Исследования: выбор темы,	УК-1	Практическое задание	<ol style="list-style-type: none"> 1. Что такое ссылка 2. Как правильно оформлять ссылки в зависимости от документа 3. Особенности ссылок на электронные ресурсы 4. что такое рефлексия? Каково ее значение в процессе

<p>постановка проблемы, актуальность, научная новизна, практическая значимость</p>			<p>учебной и будущей проф деятельности? 5. что такое web-квест и каково его значение в обучении менеджеров? 6. Презентация, требования к оформлению 7. Что такое выходные данные?</p>
	УК-6	Практическое задание	<p>Задание 1. Подберите 10 отраслевых порталов для размещения информации о компании: а) оказание бухгалтерских услуг б) торговля деревообрабатывающим оборудованием в) продажа садовых саженцев г) оказание маркетинговых услуг. Задание 2. Написать доклад: Особенности инноваций в сфере образования, преимущества и недостатки электронного обучения. Потенциальные выгоды виртуальной системы образования в России, инструменты доставки знаний студенту.</p>

4.3.2. Оценочные материалы для проведения промежуточной аттестации обучающихся по дисциплине (модулю)

Вопросы/задания для проведения промежуточной аттестации обучающихся по дисциплине (модулю)

Код контролируемой компетенции УК-1

Вопросы /задания

1. Основные критерии написания научной статьи
2. Критерии написания научной статьи по содержанию
3. Критерии написания научной статьи по форме изложения
4. Основные требования к результату научной статьи
5. План работы над статьей
6. Структура научной статьи
7. Общий план построения статьи
8. Рекомендуемая структура статьи
9. Вступление
10. Основная часть
11. Выводы
12. Литература
13. Рекомендации по изложению материала статьи
14. Изложение материала статьи
15. Цитаты и ссылки
16. Язык изложения статьи
17. Общие рекомендации
18. ГОСТ по оформлению научных работ

Код контролируемой компетенции УК-6

Вопросы /задания

1. Общие требования к оформлению работы (реферата, доклада).
2. Как оформлять рисунки
3. Как оформлять таблицы
4. Как оформлять приложения
5. Как оформлять список литературы
6. Структура списка литературы

7. Как оформлять ссылки
8. Что такое библиографический поиск? В каких целях он проводится?
9. Как получить доступ к полнотекстовым коллекциям?
10. Основные критерии написания научной статьи
11. Критерии написания научной статьи по содержанию
12. Критерии написания научной статьи по форме изложения
13. Основные требования к результату научной статьи
14. План работы над статьей
15. Структура научной статьи
16. Цитаты и ссылки
17. что такое рефлексия? Каково ее значение в процессе учебной и будущей проф деятельности?
18. что такое web-квест и каково его значение в обучении менеджеров?
19. Презентация, требования к оформлению
20. Что такое выходные данные?

РАЗДЕЛ 5. УСЛОВИЯ РЕАЛИЗАЦИИ ДИСЦИПЛИНЫ (МОДУЛЯ)

5.1. Перечень основной и дополнительной учебной литературы для освоения дисциплины (модуля)

5.1.1. Основная литература

1. Куприянов, Д. В. Информационное и технологическое обеспечение профессиональной деятельности: учебник и практикум для вузов / Д. В. Куприянов. — Москва: Издательство Юрайт, 2023. — 255 с. — (Высшее образование). — ISBN 978-5-534-02523-1. — Текст : электронный // Образовательная платформа Юрайт [сайт]. — URL: <https://urait.ru/bcode/511976> (дата обращения: 17.04.2023).
2. Горová, В. И. Научно-исследовательская работа: учебное пособие для вузов / В. И. Горová. — Москва: Издательство Юрайт, 2023. — 103 с. — (Высшее образование). — ISBN 978-5-534-14688-2. — Текст : электронный // Образовательная платформа Юрайт [сайт]. — URL: <https://urait.ru/bcode/519806> (дата обращения: 17.04.2023).

5.1.2. Дополнительная литература

1. Осокин, А. Н. Теория информации: учебное пособие для вузов / А. Н. Осокин, А. Н. Мальчуков. — Москва: Издательство Юрайт, 2022. — 205 с. — (Высшее образование). — ISBN 978-5-9916-7064-7. — Текст : электронный // Образовательная платформа Юрайт [сайт]. — URL: <https://urait.ru/bcode/490364> (дата обращения: 17.04.2023).

5.2 Перечень ресурсов информационно-коммуникационной сети «Интернет», необходимых для освоения дисциплины (модуля)

№ №	Название электронного ресурса	Описание электронного ресурса	Используемый для работы адрес
1.	ЭБС «Университетская библиотека онлайн»	Электронная библиотека, обеспечивающая доступ высших и средних учебных заведений, публичных библиотек и корпоративных пользователей к наиболее востребованным материалам по всем отраслям знаний от ведущих российских издательств	http://biblioclub.ru/

2.	Научная электронная библиотека eLIBRARY.ru	Крупнейший российский информационно-аналитический портал в области науки, технологии, медицины и образования, содержащий рефераты и полные тексты более 34 млн научных публикаций и патентов	http://elibrary.ru/
3.	Образовательная платформа Юрайт	Электронно-библиотечная система для ВУЗов, ССУЗов, обеспечивающая доступ к учебникам, учебной и методической литературе по различным дисциплинам.	https://urait.ru/
4.	База данных "EastView"	Полнотекстовая база данных периодических изданий	https://dlib.eastview.com
5.	Электронная библиотека "Grebennikon"	Библиотека предоставляет доступ более чем к 30 журналам, выпускаемых Издательским домом "Гребенников".	https://grebennikon.ru/

5.3 Методические указания для обучающихся по освоению дисциплины (модуля)

Освоение обучающимся дисциплины (модуля) предполагает изучение материалов дисциплины (модуля) на аудиторных занятиях и в ходе самостоятельной работы. Аудиторные занятия проходят в форме лекций, семинаров, практических занятий.

При подготовке к аудиторным занятиям необходимо помнить особенности каждой формы его проведения.

Подготовка к учебному занятию лекционного типа заключается в следующем.

С целью обеспечения успешного обучения обучающийся должен готовиться к лекции, поскольку она является важнейшей формой организации учебного процесса, поскольку:

- знакомит с новым учебным материалом;
- разъясняет учебные элементы, трудные для понимания;
- систематизирует учебный материал;
- ориентирует в учебном процессе.

С этой целью:

- внимательно прочитайте материал предыдущей лекции;
- ознакомьтесь с учебным материалом по учебнику и учебным пособиям с темой прочитанной лекции;
- внесите дополнения к полученным ранее знаниям по теме лекции на полях лекционной тетради;
- запишите возможные вопросы, которые вы зададите лектору на лекции по материалу изученной лекции;
- постарайтесь уяснить место изучаемой темы в своей подготовке;
- узнайте тему предстоящей лекции (по тематическому плану, по информации лектора) и запишите информацию, которой вы владеете по данному вопросу.

Подготовка к занятию семинарского типа

При подготовке и работе во время проведения занятий семинарского типа следует обратить внимание на следующие моменты: на процесс предварительной подготовки, на работу во время занятия, обработку полученных результатов, исправление полученных замечаний.

Предварительная подготовка к учебному занятию семинарского типа заключается в изучении теоретического материала в отведенное для самостоятельной работы время, ознакомление с инструктивными материалами с целью осознания задач практического занятия, техники безопасности.

Работа во время проведения учебного занятия семинарского типа включает:

– консультирование студентов преподавателями и вспомогательным персоналом с целью предоставления исчерпывающей информации, необходимой для самостоятельного выполнения предложенных преподавателем задач, ознакомление с правилами техники безопасности;

– самостоятельное выполнение заданий согласно обозначенной учебной программой тематики.

Обработка, обобщение полученных результатов практического занятия проводится обучающимися самостоятельно или под руководством преподавателя (в зависимости от степени сложности поставленных задач). В результате оформляется индивидуальный отчет. Подготовленная к сдаче на контроль и оценку работа сдается преподавателю. Форма отчетности может быть письменная, устная или две одновременно. Главным результатом в данном случае служит получение положительной оценки по каждому практическому занятию. Это является необходимым условием при проведении рубежного контроля и допуска к зачету. При получении неудовлетворительных результатов обучающийся имеет право в дополнительное время передать преподавателю работу до проведения промежуточной аттестации.

5.4 Информационно-технологическое обеспечение образовательного процесса по дисциплины (модуля)

5.4.1. Средства информационных технологий

1. Персональные компьютеры;
2. Средства доступа в Интернет;
3. Проектор.

5.4.2. Лицензионное и свободно распространяемое программное обеспечение, в том числе отечественного производства:

1. Операционная система: Astra Linux SE
2. Пакет офисных программ: LibreOffice
3. Справочная система Консультант+
4. Okular или Acrobat Reader DC
5. Ark или 7-zip
6. User Gate
7. TrueConf (client)

5.4.3. Информационные справочные системы и профессиональные базы данных

№ №	Название электронного ресурса	Описание электронного ресурса	Используемый для работы адрес
1.	ЭБС «Университетская библиотека онлайн»	Электронная библиотека, обеспечивающая доступ высших и средних учебных заведений, публичных библиотек и корпоративных пользователей к наиболее востребованным материалам по всем отраслям знаний от ведущих российских издательств	http://biblioclub.ru/
2.	Научная электронная библиотека eLIBRARY.ru	Крупнейший российский информационно-аналитический портал в области науки, технологии, медицины и образования, содержащий рефераты и полные тексты более 34 млн научных публикаций и патентов	http://elibrary.ru/

3.	Образовательная платформа Юрайт	Электронно-библиотечная система для ВУЗов, ССУЗов, обеспечивающая доступ к учебникам, учебной и методической литературе по различным дисциплинам.	https://urait.ru/
4.	База данных "EastView"	Полнотекстовая база данных периодических изданий	https://dlib.eastview.com
5.	Электронная библиотека "Grebennikon"	Библиотека предоставляет доступ более чем к 30 журналам, выпускаемых Издательским домом "Гребенников".	https://grebennikon.ru/

5.5. Материально-техническое обеспечение образовательного процесса по дисциплине (модулю)

Для изучения дисциплины (модуля) используются:

Учебная аудитория для занятий лекционного типа оснащена специализированной мебелью (стол для преподавателя, парты, стулья, доска для написания мелом); техническими средствами обучения (видеопроjectionное оборудование, средства звуковоспроизведения, экран и имеющие выход в сеть Интернет).

Учебная аудитория для занятий семинарского типа: оснащена специализированной мебелью (стол для преподавателя, парты, стулья, доска для написания мелом); техническими средствами обучения (видеопроjectionное оборудование, средства звуковоспроизведения, экран и имеющие выход в сеть Интернет).

Помещения для самостоятельной работы обучающихся: оснащены специализированной мебелью (парты, стулья) техническими средствами обучения (персональные компьютеры с доступом в сеть Интернет и обеспечением доступа в электронно-информационную среду университета, программным обеспечением).

5.6. Образовательные технологии

При реализации дисциплины (модуля) "Работа с информацией в обучении и профессиональной деятельности" применяются различные образовательные технологии, в том числе технологии электронного обучения.

Освоение дисциплины (модуля) "Работа с информацией в обучении и профессиональной деятельности" предусматривает использование в учебном процессе активных и интерактивных форм проведения учебных занятий в форме разбора конкретных ситуаций в сочетании с внеаудиторной работой с целью формирования и развития **профессиональных** навыков обучающихся.

При освоении дисциплины (модуля) "Работа с информацией в обучении и профессиональной деятельности" предусмотрено применением электронного обучения.

Учебные часы дисциплины (модуля) "Работа с информацией в обучении и профессиональной деятельности" предусматривают классическую контактную работу преподавателя с обучающимся в аудитории и контактную работу посредством электронной информационно-образовательной среды в синхронном и асинхронном режиме (вне аудитории) посредством применения возможностей компьютерных технологий (электронная почта, электронный учебник, тестирование, презентация).

В рамках дисциплины (модуля) "Работа с информацией в обучении и профессиональной деятельности" предусмотрены встречи с руководителями и работниками организаций, деятельность которых связана с *направленностью*, реализуемой основной профессиональной образовательной программы.

ЛИСТ РЕГИСТРАЦИИ ИЗМЕНЕНИЙ

№ п/п	Содержание изменения	Реквизиты документа об утверждении изменения	Дата введения изменения
1.	Утверждена и введена в действие решением Ученого Совета факультета социальной работы на основании Федерального государственного образовательного стандарта высшего образования по направлению подготовки 39.03.02 Социальная работа (уровень бакалавриата), утвержденным приказом Министерства образования и науки Российской Федерации от 05.02.2018 г. № 76	Протокол заседания Ученого совета факультета № 10 от «27» марта 2023 года	01.09.2023



Министерство науки и высшего образования Российской Федерации
Федеральное государственное бюджетное образовательное учреждение
высшего образования
«Российский государственный социальный университет»

УТВЕРЖДАЮ

Декан факультета политических и социальных
наук

Е.А. Петрова

26 апреля 2023 г.

**РАБОЧАЯ ПРОГРАММА ДИСЦИПЛИНЫ (МОДУЛЯ)
«ТЕХНОЛОГИИ ВОЗМОЖНОСТЕЙ И БЕЗБАРЬЕРНОЙ СРЕДЫ»**

**Направление подготовки
39.03.02 "Социальная работа"**

**Направленность
«Медико-социальный уход и патронаж»**

**ОБРАЗОВАТЕЛЬНАЯ ПРОГРАММА ВЫСШЕГО ОБРАЗОВАНИЯ - ПРОГРАММА
БАКАЛАВРИАТА**

**Форма обучения
Очная**

Москва 2023

СОДЕРЖАНИЕ

РАЗДЕЛ 1. ПАСПОРТ РАБОЧЕЙ ПРОГРАММЫ ДИСЦИПЛИНЫ (МОДУЛЯ)	4
1.1 Цель и задачи дисциплины (модуля)	4
1.2 Планируемые результаты обучения по дисциплине (модулю) в рамках планируемых результатов освоения основной профессиональной образовательной программы высшего образования – программы бакалавриата соотнесенные с установленными индикаторами достижения компетенций.....	4
РАЗДЕЛ 2. СТРУКТУРА И СОДЕРЖАНИЕ ДИСЦИПЛИНЫ (МОДУЛЯ)	6
2.1 Объем дисциплины (модуля), включая контактную работу обучающегося с педагогическими работниками и самостоятельную работу обучающегося	6
2.2. Учебно-тематический план дисциплины (модуля)	6
2.3. Содержание дисциплины (модуля)	7
РАЗДЕЛ 3. УЧЕБНО-МЕТОДИЧЕСКОЕ ОБЕСПЕЧЕНИЕ САМОСТОЯТЕЛЬНОЙ РАБОТЫ ОБУЧАЮЩИХСЯ ПО ДИСЦИПЛИНЕ (МОДУЛЮ)	10
3.1. Виды самостоятельной работы обучающихся по дисциплине (модулю).....	10
3.2. Задания для самостоятельной работы.....	11
3.3. Методические указания к самостоятельной работе по дисциплине (модулю)	13
РАЗДЕЛ 4. ОЦЕНОЧНЫЕ МАТЕРИАЛЫ ПО ДИСЦИПЛИНЕ (МОДУЛЮ)	14
4.1. Форма промежуточной аттестации обучающегося по дисциплине (модулю)	14
4.2. Оценочные материалы, определяющие процедуры оценивания знаний, умений, навыков и (или) опыта деятельности, характеризующих этапы формирования компетенций	14
4.3. Перечень заданий для проведения текущей и промежуточной оценки знаний, умений, навыков и (или) опыта деятельности, характеризующих этапы формирования компетенций ..	18
РАЗДЕЛ 5. УСЛОВИЯ РЕАЛИЗАЦИИ ДИСЦИПЛИНЫ (МОДУЛЯ)	25
5.1. Перечень основной и дополнительной учебной литературы для освоения дисциплины (модуля)	25
5.2 Перечень ресурсов информационно-коммуникационной сети «Интернет», необходимых для освоения дисциплины (модуля)	26
5.3 Методические указания для обучающихся по освоению дисциплины (модуля).....	26
5.4 Информационно-технологическое обеспечение образовательного процесса по дисциплины (модуля)	27
5.5. Материально-техническое обеспечение образовательного процесса по дисциплине (модулю)	28
5.6. Образовательные технологии.....	28
ЛИСТ РЕГИСТРАЦИИ ИЗМЕНЕНИЙ	30

Рабочая программа дисциплины (модуля) «Технологии возможностей и безбарьерной среды» разработана на основании федерального государственного образовательного стандарта высшего образования – бакалавриата по направлению подготовки *бакалавриата* по направлению подготовки 39.03.02 «Социальная работа», утвержденного приказом Министерства образования и науки Российской Федерации от 05.02.2018г № 76, учебного плана по основной профессиональной образовательной программе высшего образования - программы *бакалавриата* по направлению подготовки 39.03.02 «Социальная работа» (далее – «ОПОП»).

Рабочая программа дисциплины (модуля) «Технологии возможностей и безбарьерной среды» разработана к.пс.н., доцентом, доцентом кафедрой инклюзивных социальных групп В.Н. Феофановым.

Рабочая программа дисциплины (модуля) обсуждена и утверждена на заседании Ученого совета факультета политических и социальных наук Протокол № 10 от «26» апреля 2023 года.

Заведующий кафедрой
кандидат педагогических наук

(подпись)

В.В. Сазонова

Рабочая программа дисциплины (модуля) рекомендована к утверждению представителями организаций-работодателей:

МБОУ «Образовательный центр
«Созвездие» (г. Красногорск), директор

(подпись)

С.Н. Сюрин

Центр реабилитации
инвалидов детства «Наш Солнечный
Мир», директор

(подпись)

И.Л. Шпицберг

Рабочая программа дисциплины (модуля) рецензирована и рекомендована к утверждению:

д.псх.н., профессор кафедры
инклюзивных социальных групп РГСУ

(подпись)

С.Н. Сорокоумова

Педагог-психолог государственного
бюджетного общеобразовательного
учреждения города Москвы "Школа №
45 имени Л.И. Милыграма", к. психол. н.

(подпись)

В.В. Лёшин

РАЗДЕЛ 1. ПАСПОРТ РАБОЧЕЙ ПРОГРАММЫ ДИСЦИПЛИНЫ (МОДУЛЯ)

1.1 Цель и задачи дисциплины (модуля)

Цель дисциплины (модуля) «Технологии возможностей и безбарьерной среды» заключается в получении обучающимися теоретических знаний о процессах инклюзивного образования с последующим применением в области профессиональной деятельности в сфере образования, обладающих достаточным объемом знаний и уровнем компетенций для решения профессиональных задач.

Задачи дисциплины (модуля):

1. Ознакомление с особенностями и технологиями инклюзивного взаимодействия
2. Формирование системы знаний об особых коммуникативных потребностях различных категорий людей с ограниченными возможностями здоровья
3. Формирование представления о доступной среде и различных средствах ее построения и обеспечения
4. Овладение приемами ведения просветительской работы в области инклюзивного взаимодействия и формирования безбарьерной среды.

1.2 Планируемые результаты обучения по дисциплине (модулю) в рамках планируемых результатов освоения основной профессиональной образовательной программы высшего образования – программы *бакалавриата* соотнесенные с установленными индикаторами достижения компетенций.

Процесс освоения дисциплины (модуля) направлен на формирование у обучающихся следующих компетенций: УК-1, УК-6 в соответствии с учебным планом.

В результате освоения дисциплины (модуля) обучающийся должен демонстрировать следующие результаты:

Категория компетенций	Код компетенции	Формулировка компетенции	Кон и наименование индикатора достижения компетенции	Результаты обучения
Системное и критическое мышление	УК-1	Способен осуществлять поиск, критический анализ и синтез информации, применять системный подход для решения поставленных задач	УК-1.1 Находит и критически оценивает информацию, необходимую для решения задачи. УК-1.2 Предлагает различные варианты решения задачи, оценивая их последствия на основе синтеза и критического анализа информации. УК-1.3 Выбирает оптимальный вариант решения задачи, аргументируя свой выбор.	Знать: основы системного подхода; принципы анализа социальной ситуации для выявления социальных проблем; принципы постановки цели и задач, теоретические основы стратегического планирования; основы теории аргументации Уметь: критически

				оценивать надежность источников информации, работать с противоречивой информацией в разных источниках; реализовать анализ проблемных ситуаций на основе системного подхода; выработать стратегию действий. Владеть: готовностью разрабатывать и содержательно аргументировать стратегию решения проблемной ситуации на основе системного и междисциплинарного подходов
Самоорганизация и саморазвитие (в том числе здоровьесбережение)	УК-6	Способен управлять своим временем, выстраивать и реализовывать траекторию саморазвития на основе принципов образования в течение всей жизни.	УК-6.1. Объективно оценивает временные ресурсы и ограничения и эффективно использует эти ресурсы для достижения поставленных целей. УК-6.2. Выстраивает и реализует персональную траекторию непрерывного образования и саморазвития.	Знать: методы оценки собственных ресурсов и управления ими при выполнении конкретных задач, проектов, при достижении поставленных целей Уметь: оценивать требования рынка труда и предложения образовательных услуг для выстраивания траектории собственного профессионального роста; использовать инструменты непрерывного образования возможности развития профессиональных компетенций Владеть:

				готовностью к использованию инструментов непрерывного образования возможности развития профессиональных компетенций; навыками управления собственными ресурсами при выполнении конкретных задач, проектов, при достижении поставленных целей.
--	--	--	--	---

РАЗДЕЛ 2. СТРУКТУРА И СОДЕРЖАНИЕ ДИСЦИПЛИНЫ (МОДУЛЯ)

2.1 Объем дисциплины (модуля), включая контактную работу обучающегося с педагогическими работниками и самостоятельную работу обучающегося

Общая трудоемкость дисциплины (модуля) составляет 72 часа (2 зачетные единицы). По дисциплине предусмотрен зачет.

Очная форма обучения

Вид учебной работы	Всего часов	Семестры			
		1			
Контактная работа обучающихся с педагогическими работниками	36	36			
Лекционные занятия	20	20			
<i>из них: в форме практической подготовки</i>					
Практические занятия	16	16			
<i>из них: в форме практической подготовки</i>					
Иная контактная работа					
Самостоятельная работа обучающихся	27	27			
Контроль промежуточной аттестации	9	9			
Форма промежуточной аттестации	зачет	зачет			
ОБЪЕМ ДИСЦИПЛИНЫ (МОДУЛЯ) В ЧАСАХ	72	72			

2.2. Учебно-тематический план дисциплины (модуля)

Очной формы обучения

Раздел, тема	Виды учебной работы, академических часов									
	Всего	Самостоятельная работа	Контактная работа обучающихся с педагогическими работниками							
			Всего	Лекционные занятия из них: в форме практической подготовки	Практические занятия из них: в форме практической подготовки	Лабораторные занятия из них: в форме практической подготовки	Консультации из них: в форме практической подготовки			
Модуль 1 (Семестр 1)										
Раздел 1. Человек с инвалидностью в инклюзивном обществе	28	10	18	10		8				
Тема 1.1. Проблемы и ресурсы лиц с различными ОВЗ и инвалидностью	15	5	10	4		4				
Тема 1.2. Особенности взаимодействия и правила общения с людьми, имеющими ОВЗ и инвалидность	13	5	8	6		4				
Раздел 2. Концептуальные основы инклюзивной культуры	35	17	18	10		8				
Тема 2.1. Нормативная и правовая база обеспечения равных прав и возможностей инвалидам и лицам с ОВЗ	15	7	8	4		4				
Тема 2.2. Технологии возможностей и безбарьерной среды	20	10	10	6		4				
Контроль промежуточной аттестации (час)	9									
<i>Форма промежуточной аттестации (указать)</i>	Зачет									
Общий объем, часов	72	27	36	20		16				

2.3. Содержание дисциплины (модуля)

РАЗДЕЛ 1. ЧЕЛОВЕК С ИНВАЛИДНОСТЬЮ В ИНКЛЮЗИВНОМ ОБЩЕСТВЕ

Цель: изучить типологические особенности лиц с различными ОВЗ и инвалидностью, особенности взаимодействия и правила общения с ними.

Перечень изучаемых элементов содержания

Классификация лиц с различными нарушениями развития. Типологические особенности лиц с нарушениями слуха, зрения, речи, опорно-двигательного аппарата, задержкой психического развития, интеллектуальным нарушением, расстройством аутистического спектра, синдромом дефицита внимания и гиперактивностью, сложными нарушениями развития. Особенности взаимодействия и правила общения с людьми, имеющими различные ОВЗ и инвалидность

Тема 1.1. Проблемы и ресурсы лиц с различными ОВЗ и инвалидностью

Вопросы для самоподготовки:

1. Типологические особенности лиц с нарушениями слуха.
2. Типологические особенности лиц с нарушениями зрения.
3. Типологические особенности лиц с нарушениями речи.
4. Типологические особенности лиц с детским церебральным параличом.
5. Типологические особенности лиц с задержкой психического развития.
6. Типологические особенности лиц с интеллектуальным нарушением.
7. Типологические особенности лиц со сложными нарушениями развития.
8. Типологические особенности лиц с расстройством аутистического спектра.
9. Типологические особенности лиц с синдромом дефицита внимания и гиперактивностью.

Тема 1.2. Особенности взаимодействия и правила общения с людьми, имеющими различные ОВЗ и инвалидность

Вопросы для самоподготовки:

- Особенности взаимодействия и правила общения с лицами, имеющими нарушения слуха.
- Особенности взаимодействия и правила общения с лицами, имеющими нарушения зрения.
- Особенности взаимодействия и правила общения с лицами, имеющими нарушения речи.
- Особенности взаимодействия и правила общения с лицами, имеющими церебральный паралич.
- Особенности взаимодействия и правила общения с лицами, имеющими интеллектуальные нарушения.
- Особенности взаимодействия и правила общения с лицами, имеющими расстройство аутистического спектра.
- Особенности взаимодействия и правила общения с лицами, имеющими синдром дефицита внимания и гиперактивностью.
- Особенности взаимодействия и правила общения с лицами, имеющими сложные нарушения развития.

ЗАДАНИЯ К ПРАКТИЧЕСКИМ ЗАНЯТИЯМ РАЗДЕЛА 1.

Форма практического задания: презентация.

Перечень тем презентаций к разделу 1:

1. Психолого-педагогическая характеристика и этика построения коммуникации с людьми, имеющими нарушения:
2. Зрения;
3. Слуха;
4. Речи;

5. Опорно-двигательного аппарата;
6. Интеллектуальные нарушения;
7. Расстройство аутистического спектра;
8. Синдром дефицита внимания и гиперактивность;
9. Сложные нарушения развития.

РУБЕЖНЫЙ КОНТРОЛЬ К РАЗДЕЛУ 1.

Форма рубежного контроля – компьютерное тестирование.

РАЗДЕЛ 2. КОНЦЕПТУАЛЬНЫЕ ОСНОВЫ ИНКЛЮЗИВНОЙ КУЛЬТУРЫ

Цель: раскрыть сущность и содержание нормативно-правового обеспечения равных прав и возможностей инвалидам и лицам с ОВЗ, технологий возможностей и безбарьерной среды

Перечень изучаемых элементов содержания

Конвенция о правах инвалидов (ООН). Федеральный закон от 24.11.1995 № 181-ФЗ «О социальной защите инвалидов в РФ». Федеральный закон от 1.12.2014 № 419-ФЗ «О внесении изменений в отдельные законодательные акты Российской Федерации по вопросам социальной защиты инвалидов в связи с ратификацией Конвенции о правах инвалидов». Постановление от 29.03.2019 года № 363 «Об утверждении государственной программы Российской Федерации "Доступная среда" (до 2025 года).

Стандарты формирования безбарьерной среды для инвалидов. Нормативное регулирование параметров установки элементов безбарьерной среды. Требования Федерального закона от 30.12.2009 № 384-ФЗ «Технический регламент о безопасности зданий и сооружений».

Применение строительных норм и правил (СНиП) и сводов правил (СП). СНиП 35- 01-2001 "Доступность зданий и сооружений для маломобильных групп населения"; РДС 35-201-99 «Порядок реализации требований доступности для инвалидов к объектам социальной инфраструктуры»; СП 35-101-2001 «Проектирование зданий и сооружений с учетом доступности для маломобильных групп населения»; СП 35-102-2001 "Жилая среда с планировочными элементами, доступными инвалидам"; СП 35-103-2001 "Общественные здания и сооружения, доступные маломобильным посетителям"; СП 35-104-2001 "Здания и помещения с местами труда для инвалидов"; СНиП 31-06-2009 "Общественные здания и сооружения"; ГОСТ Р 51631-2008 «Лифты пассажирские. Технические требования доступности, включая доступность для инвалидов и других маломобильных групп населения»; ГОСТ Р 51630-2000 «Платформы подъемные с вертикальным и наклонным перемещением для инвалидов. Технические требования доступности»; ГОСТ Р 52131- 2003 «Средства отображения информации знаковые для инвалидов»; ГОСТ Р 51671-2000. «Средства связи и информации технические общего пользования, доступные для инвалидов. Классификация. Требования доступности и безопасности»; ГОСТ Р 52875- 2007 «Устройства опорные стационарные реабилитационные. Типы и технические требования».

Тема 2.1. Нормативная и правовая база обеспечения равных прав и возможностей инвалидам и лицам с ОВЗ

Вопросы для самоподготовки:

Международные акты о правах инвалидов.

Законодательные акты Российской Федерации, содержащие основные права людей с инвалидностью.

Региональные гарантии прав инвалидов.

Тема 2.2. Технологии возможностей и безбарьерной среды

Вопросы для самоподготовки:

1. Создание безбарьерной среды для людей с инвалидностью в образовательных организациях.
2. Создание безбарьерной среды для людей с инвалидностью в учреждениях социальной защиты населения.
3. Создание безбарьерной среды для людей с инвалидностью в медицинских организациях.
4. Создание безбарьерной среды для людей с инвалидностью в учреждениях культуры.

ЗАДАНИЯ К ПРАКТИЧЕСКИМ ЗАНЯТИЯМ РАЗДЕЛА 2.

Форма практического задания: доклад с презентацией

Подготовьте презентацию с примерами нарушений принципов проектирования градостроительной и архитектурной среды в современном городе (фото, видео личных наблюдений) (опираясь на законодательство, расскажите, как должно быть правильно).

Презентуйте одно техническое средство обеспечения доступности с подробным описанием его устройства и представлением ассортимента ряда подобных устройств.

Примерный перечень тем докладов к разделу 2:

- Опыт создания безбарьерной среды ОАЭ
- Опыт создания безбарьерной среды Японии
- Опыт создания безбарьерной среды Кореи
- Опыт создания безбарьерной среды США
- Опыт создания безбарьерной среды Канады
- Опыт создания безбарьерной среды Великобритании
- Опыт создания безбарьерной среды Германии
- Опыт создания безбарьерной среды Франции

РУБЕЖНЫЙ КОНТРОЛЬ К РАЗДЕЛУ 2.

форма рубежного контроля – компьютерное тестирование.

РАЗДЕЛ 3. УЧЕБНО-МЕТОДИЧЕСКОЕ ОБЕСПЕЧЕНИЕ САМОСТОЯТЕЛЬНОЙ РАБОТЫ ОБУЧАЮЩИХСЯ ПО ДИСЦИПЛИНЕ (МОДУЛЮ)

3.1. Виды самостоятельной работы обучающихся по дисциплине (модулю)

Очной формы обучения

Раздел, тема	Количество часов	Вид самостоятельной работы
--------------	------------------	----------------------------

Раздел 1. Человек с инвалидностью в инклюзивном обществе	5	Написание эссе
	5	Самостоятельное изучение материала раздела/темы
Раздел 2. Концептуальные основы инклюзивной культуры	7	Подготовка реферата (доклада)
	10	Самостоятельное изучение материала раздела/темы
Общий объем по модулю/семестру, часов	27 часов	

3.2. Задания для самостоятельной работы

Задания для самостоятельной работы к Разделу 1

Вопросы для самостоятельной подготовки к Разделу 1:

1. Типологические особенности лиц с нарушениями органов зрения, слуха.
2. Типологические особенности лиц с нарушениями речи.
3. Типологические особенности лиц с задержкой психического развития, с детским церебральным параличом.
4. Типологические особенности лиц с интеллектуальным нарушением.
5. Типологические особенности лиц со сложными нарушениями развития.

Перечень тем эссе к разделу 1 на выбор:

1. Мой одноклассник с ограниченными возможностями здоровья
2. Персонаж мировой художественной культуры (фильм, мультфильм, книга) с ограниченными возможностями здоровья, который мне запомнился/нравится

Литература для самостоятельного изучения к Разделу 1.

1. Михальчи, Е. В. Инклюзивное образование : учебник и практикум для вузов / Е. В. Михальчи. — Москва : Издательство Юрайт, 2023. — 177 с. — (Высшее образование). — ISBN 978-5-534-04943-5. — Текст : электронный // Образовательная платформа Юрайт [сайт]. — URL: <https://urait.ru/bcode/515308> (дата обращения: 08.03.2023).
2. Фурьева, Т. В. Социальная инклюзия : учебное пособие для вузов / Т. В. Фурьева. — 2-е изд., перераб. и доп. — Москва : Издательство Юрайт, 2023. — 189 с. — (Высшее образование). — ISBN 978-5-534-07465-9. — Текст : электронный // Образовательная платформа Юрайт [сайт]. — URL: <https://urait.ru/bcode/516725> (дата обращения: 08.03.2023).

Задания для самостоятельной работы к Разделу 2

Вопросы для самостоятельной подготовки к Разделу 2:

1. Типологические особенности лиц с расстройством аутистического спектра, с синдромом дефицита внимания и гиперактивностью.
2. Особенности взаимодействия и правила общения с лицами, имеющими нарушения органов слуха и/или зрения, нарушениями речи.
3. Особенности взаимодействия и правила общения с лицами, имеющими церебральный паралич, имеющими иные нарушения двигательного аппарата.
4. Особенности взаимодействия и правила общения с лицами, имеющими интеллектуальные нарушения, имеющими расстройство аутистического спектра, имеющими синдром дефицита внимания и гиперактивностью.
5. Особенности взаимодействия и правила общения с лицами, имеющими сложные нарушения развития.
6. Международные акты о правах инвалидов.
7. Законодательные акты Российской Федерации, содержащие основные права людей с инвалидностью.
8. Региональные гарантии прав инвалидов.

Перечень тем рефератов к разделу 2:

1. Существенные барьеры и пути их преодоления для лиц, имеющих нарушения слуха.
2. Существенные барьеры и пути их преодоления для лиц, имеющих нарушения зрения.
3. Существенные барьеры и пути их преодоления для лиц, имеющих нарушения речи.
4. Существенные барьеры и пути их преодоления для лиц, имеющих церебральный паралич.
5. Существенные барьеры и пути их преодоления для лиц, имеющих интеллектуальные нарушения.
6. Существенные барьеры и пути их преодоления для лиц, имеющих расстройство аутистического спектра.
7. Существенные барьеры и пути их преодоления для лиц, имеющих синдром дефицита внимания и гиперактивностью.
8. Существенные барьеры и пути их преодоления для лиц, имеющих сложные нарушения развития.

Литература для самостоятельного изучения к Разделу 2.

1. Баринаева, Е. Б. Теория и практика инклюзивного обучения в образовательных организациях : учебное пособие для вузов / Е. Б. Баринаева. — Москва : Издательство Юрайт, 2023. — 97 с. — (Высшее образование). — ISBN 978-5-534-13878-8. — Текст : электронный // Образовательная платформа Юрайт [сайт]. — URL: <https://urait.ru/bcode/519666> (дата обращения: 08.03.2023).
2. Козырева, О. А. Ассистивные технологии в инклюзивном образовании : учебное пособие для вузов / О. А. Козырева. — 2-е изд. — Москва : Издательство Юрайт, 2023. — 118 с. — (Высшее образование). — ISBN 978-5-534-14959-3. — Текст : электронный //

3.3. Методические указания к самостоятельной работе по дисциплине (модулю)

Освоение слушателями программы предполагает изучение материалов дисциплин (модулей) в ходе самостоятельной работы.

Для успешного освоения дисциплины (модуля) и достижения поставленных целей необходимо внимательно ознакомиться с рабочей программой дисциплины (модуля), доступной в электронной информационно-образовательной среде РГСУ.

Следует обратить внимание на списки основной и дополнительной литературы, на предлагаемые преподавателем ресурсы информационно-телекоммуникационной сети Интернет. Эта информация необходима для самостоятельной работы обучающегося.

Для более углубленного изучения темы задания для самостоятельной работы рекомендуется выполнять параллельно с изучением данной темы. При выполнении заданий по возможности используйте наглядное представление материала.

Самостоятельная работа включает разнообразный комплекс видов и форм работы обучающихся.

Написание реферата (доклада).

Требования к структуре реферата (доклада):

Работа должна содержать систематизацию и краткое изложение материала из не менее 5-и литературных источников (монографий, научных статей и докладов) по выбранной теме.

Основные требования к оформлению:

Структура доклада (реферата): 1) титульный лист; 2) содержание (в нем последовательно указываются названия пунктов доклада (реферата), указываются страницы, с которых начинается каждый пункт); 3) введение (формулируется суть исследуемой проблемы, обосновывается выбор темы, определяются ее значимость и актуальность, указываются цель и задачи доклада (реферата), дается характеристика используемой литературы); 4) основная часть (каждый раздел ее доказательно раскрывает исследуемый вопрос); 5) выводы и заключение (подводятся итоги или делается обобщенный вывод по теме доклада (реферата)); 6) литература.

Доклад (реферат) оформляется на одной стороне листа белой бумаги формата А4 (210x297 мм). Интервал межстрочный -полуторный. Цвет шрифта - черный. Гарнитура шрифта основного текста - «Times New Roman» или аналогичная. Кегль (размер) от 12 до 14 пунктов. Размеры полей страницы (не менее): правое 10 мм, верхнее – 15 мм, нижнее – 20 мм, левое - 25 мм. Формат абзаца: полное выравнивание («по ширине»). Отступ красной строки одинаковый по всему тексту – 15 мм. Страницы должны быть пронумерованы с учётом титульного листа (на титульном листе номер страницы не ставится). В работах используются цитаты, статистические материалы. Эти данные оформляются в виде сносок (ссылок и примечаний). Внутритекстовые, подстрочные и за текстовые библиографические ссылки должны оформляться в соответствии с ГОСТ Р 7.0.5-2008 «Библиографическая ссылка». Общие требования и правила составления».

Реферат (доклад) сдается в бумажном и электронном виде (10 - 20 печатных страниц).

При проверке реферата (доклада) на антиплагиат - www.antiplagiat.ru - (более 50% заимствований) работа не принимается.

Выполнение тестовых заданий.

Тестовые задания содержат вопросы и 3-4 варианта ответа по базовым положениям изучаемой темы, составлены с расчетом на знания, полученные слушателями в процессе изучения темы.

Тестовые задания выполняются в письменной или электронной форме и сдаются преподавателю, ведущему дисциплину (модуль).

Написание эссе.

Эссе - вид самостоятельной исследовательской работы обучающихся, с целью углубления и закрепления теоретических знаний и освоения практических навыков. Цель эссе состоит в развитии самостоятельного творческого мышления и письменного изложения собственных мыслей. При написании эссе слушатель должен представить развернутый письменный ответ на теоретический или практический актуальный вопрос, объявленный преподавателем в аудитории непосредственно перед ее написанием. В процессе написания эссе разрешается пользоваться нормативно-правовыми актами, конспектом лекций (в печатном виде). Использование интернет-ресурсов не допускается. Темы эссе преподаватель предлагает из числа тех, которые слушатели уже рассматривали на лекциях или семинарских занятиях, исходя из содержания заданий в составе оценочных средств. По решению преподавателя, в качестве темы эссе может быть выбрана одна или несколько тем, которые могут быть распределены между слушателями по желанию.

Эссе проводится письменно, по объему не более 3-х печатных листов.

Требования к оформлению эссе:

Эссе выполняется на компьютере (гарнитура Times New Roman, шрифт 14) через 1,5 интервала с полями: верхнее, нижнее – 2; правое – 3; левое – 1,5. Отступ первой строки абзаца – 1,25. Сноски – постраничные. Таблицы и рисунки встраиваются в текст работы. При этом обязательный заголовок таблицы надо размещать над табличным полем, а рисунки сопровождать подрисуночными подписями. При включении в эссе нескольких таблиц и/или рисунков их нумерация обязательна. Обязательна и нумерация страниц. Их целесообразно проставлять внизу страницы – по середине или в правом углу. Номер страницы не ставится на титульном листе, но в общее число страниц он включается. Объем эссе, без учета приложений, не должен превышать 5 страниц. Значительное превышение установленного объема является недостатком работы и указывает на то, что слушатель не сумел отобрать и переработать необходимый материал.

Работа должна содержать собственные умозаключения, по сути, поставленной проблемы, включать самостоятельно проведенный анализ, по сути, этой проблемы, выводы, обобщающие авторскую позицию по поставленной проблеме.

РАЗДЕЛ 4. ОЦЕНОЧНЫЕ МАТЕРИАЛЫ ПО ДИСЦИПЛИНЕ (МОДУЛЮ)

4.1. Форма промежуточной аттестации обучающегося по дисциплине (модулю)

Контрольным мероприятием промежуточной аттестации обучающихся по дисциплине (модулю) является **зачет**, который проводится в **устной** форме.

4.2. Оценочные материалы, определяющие процедуры оценивания знаний, умений, навыков и (или) опыта деятельности, характеризующих этапы формирования компетенций

4.2.1. Организационные основы применения балльно-рейтинговой системы оценки успеваемости обучающихся по дисциплине (модулю)

Оценка качества освоения обучающимися дисциплины (модуля) реализуется в формате балльно-рейтинговой системы оценки успеваемости обучающихся (БРСО).

БРСО в ходе текущего контроля успеваемости и промежуточной аттестации осуществляется по 100-балльной шкале.

Академический рейтинг обучающегося по дисциплине (модулю) складывается из результатов:

- текущего контроля успеваемости (максимальный текущий рейтинг обучающегося 80 рейтинговых баллов;
- промежуточной аттестации (максимальный рубежный рейтинг обучающегося 20 рейтинговых баллов.

Условия оценки освоения обучающимся дисциплины (модуля) в формате БРСО доводятся преподавателем до сведения обучающихся на первом учебном занятии, а также размещены в свободном доступе в электронной информационно-образовательной среде Университета.

4.2.2. Проведение текущего контроля успеваемости обучающихся по дисциплине (модулю) в соответствии с балльно-рейтинговой системой оценки успеваемости обучающегося

В течение учебного семестра до промежуточной аттестации на основании утвержденной рабочей программы дисциплины (модуля) формируется текущий рейтинг обучающегося. Текущий рейтинг обучающегося складывается как сумма рейтинговых баллов, полученных им в течение учебного семестра по всем видам учебных занятий по дисциплине (модулю).

В процессе текущего контроля оцениваются следующие действия обучающегося, направленные на освоение компетенций в рамках изучения учебной дисциплины:

- академическая активность (посещаемость учебных занятий, самостоятельное изучение содержания учебной дисциплины в электронной информационно-образовательной среде, соблюдение сроков сдачи практических заданий и текущих контрольных мероприятий и др.);
- выполнение и сдача текущих и итогового практических заданий (эссе, рефераты, творческие задания, кейс-задания, лабораторные работы, расчетные задания и др., активное участие в групповых интерактивных занятиях (дискуссии, WiKi-проекты и др.), защита проектов и др.);
- прохождение рубежей текущего контроля, включая соблюдение графика их прохождения в электронной информационно-образовательной среде.

Для планирования расчета текущего рейтинга обучающегося используются следующие пропорции:

Вид учебного действия	Максимальная рейтинговая оценка, баллов
академическая активность	10
практические задания	40
<i>из них: текущие практические задания</i>	20
<i>итоговое практическое задание</i>	20
рубежи текущего контроля	30

В течение учебного семестра по дисциплине (модулю) обучающимся должен быть накоплен текущий рейтинг не менее 52 рейтинговых баллов (65% от максимального значения текущего рейтинга).

Необходимыми условиями допуска обучающегося к промежуточной аттестации по дисциплине являются положительное прохождение обучающимся не менее 65% рубежей текущего контроля с накоплением не менее 65% максимального рейтингового балла за каждый рубеж текущего контроля и положительное выполнение итогового практического задания с накоплением не менее 65% максимального рейтингового балла, установленного за итоговое практическое задание.

Невыполнение вышеуказанных условий является текущей академической задолженностью, которая должна быть ликвидирована обучающимся до контрольного мероприятия промежуточной аттестации.

Сведения о наличии у обучающихся текущей академической задолженности, сроках и порядке добора рейтинговых баллов для её ликвидации доводятся до обучающихся педагогическим работником.

В случае неликвидации текущей академической задолженности, педагогический работник обязан во время контрольного мероприятия промежуточной аттестации поставить обучающемуся 0 рейтинговых баллов. В этом случае ликвидация текущей академической задолженности возможна в периоды проведения повторной промежуточной аттестации.

4.2.3. Проведение промежуточной аттестации обучающихся по дисциплине (модулю) в соответствии с балльно-рейтинговой системой оценки успеваемости обучающегося

Промежуточная аттестация по дисциплине (модулю) проводится в соответствии с Положением о промежуточной аттестации обучающихся по основным профессиональным образовательным программам в Российском государственном социальном университете и Положением о балльно-рейтинговой системе оценки успеваемости обучающихся по основным профессиональным образовательным программам в Российском государственном социальном университете в действующей редакции.

На промежуточную аттестацию отводится 20 рейтинговых баллов.

Ответы обучающегося на контрольном мероприятии промежуточной аттестации оцениваются педагогическим работником по 20 - балльной шкале, а итоговая оценка по дисциплине (модулю) выставляется по пятибалльной системе для дифференцированного зачета.

Критерии выставления оценки определяются Положением о балльно-рейтинговой системе оценки успеваемости обучающихся по основным профессиональным образовательным программам высшего образования - программам бакалавриата, программам специалитета, программам бакалавриата в Российском государственном социальном университете.

В процессе определения рубежного рейтинга обучающегося используется следующая шкала:

Рубежный рейтинг	Критерии оценки освоения обучающимся учебной дисциплины в ходе контрольных мероприятий промежуточной аттестации
-------------------------	--

19-20 рейтинговых баллов	обучающийся глубоко и прочно усвоил программный материал, исчерпывающе, последовательно, грамотно и логически стройно его излагает, тесно увязывает с задачами и будущей деятельностью, не затрудняется с ответом при видоизменении задания, свободно справляется с задачами и практическими заданиями, правильно обосновывает принятые решения, умеет самостоятельно обобщать и излагать материал, не допуская ошибок
16-18 рейтинговых баллов	обучающийся твердо знает программный материал, грамотно и по существу излагает его, не допуская существенных неточностей в ответе на вопрос, может правильно применять теоретические положения и владеет необходимыми умениями и навыками при выполнении практических заданий
13-15 рейтинговых баллов	обучающийся освоил основной материал, но не знает отдельных деталей, допускает неточности, недостаточно правильные формулировки, нарушает последовательность в изложении программного материала и испытывает затруднения в выполнении практических заданий
1-12 рейтинговых баллов	обучающийся не знает значительной части программного материала, допускает существенные ошибки, с большими затруднениями выполняет практические задания
0 рейтинговых баллов	не аттестован

4.3. Перечень заданий для проведения текущей и промежуточной оценки знаний, умений, навыков и (или) опыта деятельности, характеризующих этапы формирования компетенций

4.3.1. Оценочные материалы для проведения текущей аттестации и рубежного контроля, обучающихся по дисциплине (модулю)

Перечень вопросов рубежного контроля и текущей аттестации

Код контролируемой компетенции: УК-1,УК-6

Раздел -1 «Человек с инвалидностью в инклюзивном обществе»

Форма рубежного контроля: компьютерное тестирование

Вопросы рубежного контроля

1. Какая формулировка наиболее корректна для использования в общении?
 - А) Инвалид.
 - Б) Человек с инвалидностью.
 - В) Лицо с ограниченными возможностями.
2. Как лучше поступить при знакомстве с человеком, у которого протез руки?
 - А) Исключить рукопожатие, если у человека протез.
 - Б) Выдержать достаточную паузу, чтобы передать инициативу рукопожатия собеседнику.
 - В) Протянуть руку для приветствия, не акцентируя внимание на инвалидности.
3. Как наиболее корректно назвать человека с инвалидностью по слуху?
 - А) Глухонемой.
 - Б) Глухой или слабослышащий человек.
 - В) Человек с патологией слуха.
4. Как построить общение с тотально слепоглухим человеком?
 - А) Использовать дактильную азбуку – из ладони в ладонь.
 - Б) Говорить внятно и громко, повернувшись лицом к собеседнику.
 - В) Использовать русский жестовый язык.
5. Какая формулировка вопроса более корректная при общении с незрячим человеком?
 - А) Вы смотрели этот фильм?
 - Б) Вы слушали этот фильм?
 - В) С незрячим человеком некорректно обсуждать фильмы, чтобы не поставить его в неловкое положение.
6. Допустимо ли незрячему человеку заходить в учебное заведение, больницу, театр или транспорт с собакой-проводником?
 - А) Допустимо в любом случае, поскольку именно собака позволяет человеку с инвалидностью ориентироваться в пространстве
 - Б) На усмотрение охраны или владельцев – всё зависит от правил, установленных в конкретном месте.
 - В) Недопустимо, собаку необходимо оставлять у входа.

7. Людям с какими формами инвалидности может потребоваться помощь тифлосурдопереводчика?
- А) Людям с нарушениями зрения (незрячие, слабовидящие).
 - Б) Людям с одновременным нарушением слуха и зрения (слепоглухим).
 - В) Людям с нарушением слуха (глухие, слабослышащие).
8. Как наиболее корректно назвать человека с инвалидностью по зрению?
- А) Незрячий или слабовидящий человек.
 - Б) Слепой или невидящий человек.
 - В) Человек с остатками зрения.
9. Как привлечь внимание незнакомого незрячего человека, если вы хотите оказать ему помощь?
- А) Взять за белую трость и проводить человека.
 - Б) Коснуться руки и предложить помощь.
 - В) Окликнуть человека и сообщить, что нужно сделать.
10. Как обозначить слепоглохому человеку свое присутствие рядом с ним?
- А) Заговорить с ним.
 - Б) Дотронуться до плеча или предплечья, а затем представиться.
 - В) Встать напротив и установить зрительный контакт.
11. Как построить общение с глухим человеком в сопровождении переводчика?
- А) Необходимо обращаться непосредственно к глухому человеку.
 - Б) Следует обращаться к сопровождающему или переводчику.
 - В) Оба варианта допустимы.
12. Как построить общение со слабослышащим человеком?
- А) Говорить четко и естественно.
 - Б) Смотреть прямо на человека, не загораживая лицо.
 - В) По возможности, уменьшить окружающий шум.
 - Г) Все перечисленные варианты.
13. Что следует сообщать незрячему человеку при сопровождении по улице?
- А) Ничего не говорить.
 - Б) Описывать архитектуру, вывески магазинов и все остальные объекты, мимо которых вы проходите.
 - В) Сообщать о ступенях лестниц, препятствиях и интересных объектах.
14. Чего следует избегать при общении с человеком с расстройством аутистического спектра?
- А) Прикасаться к человеку, держать за руки.
 - Б) Использовать визуальные подсказки (рисунки или фотографии), чтобы объясниться.
 - В) Повторять имя человека в начале каждой фразы, обращенной к нему.
15. Что нужно сделать, если вы заметили, как незрячий человек поднимает белую трость горизонтально?

- А) Не нужно ничего делать и отвлекать незрячего человека, когда он настраивает трость.
- Б) Нужно подойти и уточнить, какая помощь необходима.
- В) Не нужно ничего предпринимать – белая трость предназначена только для осмотра препятствий, не важно, поднята она или опущена.

16. Человек с инвалидностью обратился к вам с просьбой достать коляску из багажника машины и разложить ее. Какие ваши действия?

- А) Спокойно достать коляску и подготовить её, не задавая лишних вопросов.
- Б) Уточнить, как правильно достать и разложить коляску, чтобы не сломать её.
- В) Предупредить, что вы услышали просьбу, и постараться найти человека, который обучен или имеет опыт обращения с креслами-колясками.

17. Как помочь незрячему человеку пересчитать сдачу при совершении им покупки?

- А) Взять купюры в свои руки и положить ему в кошелек.
- Б) Взять купюры в свои руки и передавать их в руку незрячему по одной, озвучивая номинал.
- В) Взять купюры в свои руки, разобрать их по номиналу, передавать незрячему в руку по порядку от большего достоинства к меньшему, озвучивая номинал.

18. При переходе через дорогу вы увидели, как человек на кресле-коляске пытается преодолеть бордюр. Ваши действия?

- А) Обратиться за помощью к окружающим людям, чтобы поднять коляску вместе.
- Б) Взять коляску за раму и поднять передние колеса на бордюр.
- В) Спросить у человека, нужна ли ему помощь и как лучше помочь.

19. Как правильно скорректировать направление движения незрячего человека в помещении?

- А) Повернуть человека в нужную сторону, придерживая за плечо или предплечье.
- Б) Взять за руку, в которой нет белой трости, и проводить.
- В) Скоординировать словами: «Правее, левее, прямо» и т.д., или спросить, необходимо ли сопровождение

20. Вы заметили человека с инвалидностью в кресле-коляске, который находится в затруднительном положении, но угрозы жизни и здоровья нет. Какие ваши действия?

- А) Спросить, нужна ли человеку помощь, и, при согласии, оказать ее.
- Б) Если вы сами знаете, как решить проблему, лучше сразу сделать то, что необходимо.
- В) Снять на видео, как человек в коляске преодолевает затруднительную ситуацию, чтобы поделиться в социальных сетях.

21. Как лучше сопровождать незрячего человека при передвижении на улице или в помещении?

- А) Сопровождающему и незрячему человеку необходимо идти под руку, на одном уровне.
- Б) Необходимо вести незрячего человека впереди себя, особенно при проходе через двери.
- В) Незрячий человек должен держать сопровождающего за руку чуть выше локтя и находится чуть позади.

22. Если вы видите, что человек с инвалидностью не может встать со скамейки самостоятельно, как лучше поступить?

- А) Наблюдать и ждать, когда человек сам попросит помощи.

- Б) Предложить помощь и поинтересоваться, как лучше эту помощь оказать.
- В) Постараться не обращать внимание на неловкую ситуацию или отвернуться.

23. Что нельзя делать, если человек с инвалидностью поставил трость или костыли в проходе, и они мешают окружающим?

- А) Задавать вопрос о том, куда вы можете переставить костыли, чтобы они не мешали другим.
- Б) Обращаться к человеку с инвалидностью с просьбой переставить костыли.
- В) Самостоятельно переставлять костыли в более подходящее место.

24. Как начать общение с человеком с расстройством аутистического спектра?

- А) Сначала аккуратно дотронуться до плеча или ладони, чтобы привлечь к себе внимание.
- Б) Начать разговор первым.
- В) Лучше подождать, пока человек с аутизмом подойдет и начнет разговор первым.

25. Какая просьба по отношению к человеку, использующему кресло-коляску, будет корректной?

- А) «Проходите».
- Б) «Проезжайте».
- В) Оба варианта некорректны

26. Как построить общение с человеком, у которого выраженные нарушения речи?

- А) Допустимо помогать человеку, договаривая за него фразы.
- Б) Переспросить, если непонятно.
- В) Постараться говорить в ответ медленно и громко.

Раздел -2 «Концептуальные основы инклюзивной культуры»

Код контролируемой компетенции: УК-1,УК-6

Форма рубежного контроля: компьютерное тестирование

Вопросы рубежного контроля

1. Как правильно называется специалист, который помогает общаться глухим и слышащим людям?

- А) Сурдопереводчик
- Б) Тифлокомментатор.
- В) Переводчик русского жестового языка.

2. Как правильно называется собака, которая помогает людям с нарушением зрения передвигаться и ориентироваться в пространстве?

- А) Собака проводник для незрячего человека
- Б) Собака-поводырь
- В) Собака-проводник

3. Как называется специалист, лаконично описывающий предмет, пространство или действия вокруг, которые непонятны незрячему или слабовидящему человеку?

- А) Суфлёр.
- Б) Тифлопедагог.
- В) Тифлокомментатор.

4. Какие действия должен предпринять собственник объекта, недоступного для людей с инвалидностью?
- А) Разместить предупреждающий знак о недоступности объекта.
 - Б) Разработать план по адаптации объекта с учетом организационных, технических и финансовых возможностей.
 - В) Закрыть объект для обслуживания до проведения капитального ремонта или реконструкции.
5. Несоблюдение правил по обеспечению доступной среды является нарушением закона?
- А) Не является правонарушением.
 - Б) Является административным правонарушением.
 - В) Является уголовным правонарушением.
6. Какое устройство предназначено для общения со слабослышащим человеком, использующим слуховой аппарат или кохлеарный имплант?
- А) Звуковой маяк.
 - Б) Тифлофлешплеер.
 - В) Индукционная система.
7. Для каких категорий людей важно дублировать при помощи субтитров голосовую информацию, сопровождающую видеоматериалы?
- А) Для людей с нарушениями зрения.
 - Б) Для людей с нарушениями речи.
 - В) Для людей с нарушениями слуха.
8. Какой диаметр зоны нажатия кнопки вызова помощи соответствует действующим нормам?
- А) Не менее 10 мм.
 - Б) Не менее 50 мм.
 - В) В зависимости от задания на проектирование.
9. Какие действия сопровождающего лица допустимы при проезде в городском пассажирском транспорте?
- А) Зайти в транспортное средство и предложить другим пассажирам освободить место для человека с инвалидностью.
 - Б) Зайти в транспортное средство, осмотреться и проводить человека с инвалидностью к свободному месту.
 - В) Пользоваться только услугами такси.
10. Какие элементы доступности общественного транспорта делают посадку незрячего или слабовидящего пассажира безопаснее?
- А) Брайлевские таблички в салоне.
 - Б) Брайлевские надписи на кнопках STOP на поручнях.
 - В) Системы информирования и ориентирования.
11. Какие средства адаптации объекта необходимы людям с нарушениями опорно-двигательного аппарата?

- А) Первая и последняя ступенька отмечаются контрастной полосой.
- Б) К началу и концу длины перил добавляется 30 см.
- В) Нумерация этажей дублируется информационными тактильными табличками.

12. Что из перечисленного является средством альтернативной и дополнительной коммуникации, предназначенным для помощи в общении с окружающими?

- А) Айттрекер.
- Б) Брайлевский шрифт.
- В) Мнемосхема.

13. Какая информация на сайте организации должна быть доступна для незрячих людей?

- А) Только текстовая информация.
- Б) Должна быть сделана альтернативная версия сайта, содержащая только самую важную информацию.
- В) Должна быть доступна вся информация на сайте, включая рисунки, фотографии, таблицы и т.п.

14. Где должен размещаться знак доступности объекта для людей с инвалидностью по зрению?

- А) На входной двери в здание.
- Б) Перед входом в здание, с любой стороны стены, где есть достаточный обзор.
- В) Рядом с входной дверью, на стене, со стороны расположения дверной ручки.

15. В каких случаях допустимо использовать интерактивный информационный дисплей на объекте?

- А) Если дисплей оснащен программным обеспечением для доступа всех категорий посетителей с инвалидностью.
- Б) Если дисплей размещен на высоте 0,85-1,1 м от уровня пола, и к нему обеспечен свободный доступ для людей, передвигающихся на коляске.
- В) При соблюдении всех перечисленных условий.

16. На какую ступень наносится контрастная полоса для ориентирования слабовидящих людей?

- А) На каждую ступень.
- Б) На первую ступень.
- В) На первую и последнюю ступень.

17. Что такое «сенсорная карта объекта»?

- А) Навигационная схема, адаптированная для людей с сенсорными нарушениями (зрения или слуха).
- Б) Карта, на которой обозначены места избыточного шума, освещенности и комнаты «сенсорной разгрузки».
- В) Тактильная карта для слабовидящих и незрячих людей с различными рельефными обозначениями.

18. Для чего на прозрачных дверях размещают желтые круги?

- А) Специальный круг на двери – это элемент универсального дизайна.
- Б) Маркировка помогает слабовидящему человеку заметить прозрачную дверь.

В) Желтый круг указывают именно ту дверь, в которую необходимо проходить человеку с инвалидностью.

19. Вы видите человека в кресле-коляске с электроприводом, который остановился на проезжей части и не может привести в действие коляску при помощи пульта управления. Что нужно предпринять, чтобы обезопасить человека?

А) Поставить знак аварийной остановки и вызвать специалистов, так как передвигать коляску в ручном режиме невозможно.

Б) Призвать окружающих на помощь, поднять коляску с пользователем и перенести в безопасное место, так как передвигать коляску в ручном режиме невозможно.

В) Перевести рычаг двигателей в ручное управление и докатить коляску до безопасного места.

20. Что следует предусмотреть в кабине лифта для обеспечения его доступности для людей с нарушением зрения?

А) Правила пользования лифтом, напечатанные рельефно-точечным шрифтом Брайля.

Б) Тактильные указатели у дверей кабины лифта.

В) Автоматический речевой оповещатель направления движения лифта и номера этажа.

4.3.2. Оценочные материалы для проведения промежуточной аттестации обучающихся по дисциплине (модулю)

Код контролируемой компетенции: УК-1,УК-6

Вопросы для проведения промежуточной аттестации обучающихся по дисциплине (модулю)

1. Типологические особенности лиц с нарушениями слуха.
2. Типологические особенности лиц с нарушениями зрения.
3. Типологические особенности лиц с нарушениями речи.
4. Типологические особенности лиц с детским церебральным параличом.
5. Типологические особенности лиц с задержкой психического развития.
6. Типологические особенности лиц с интеллектуальным нарушением.
7. Типологические особенности лиц со сложными нарушениями развития.
8. Типологические особенности лиц с расстройством аутистического спектра.
9. Типологические особенности лиц с синдромом дефицита внимания и гиперактивностью.
10. Особенности взаимодействия и правила общения с лицами, имеющими нарушения слуха.
11. Особенности взаимодействия и правила общения с лицами, имеющими нарушения зрения.
12. Особенности взаимодействия и правила общения с лицами, имеющими нарушения речи.
13. Особенности взаимодействия и правила общения с лицами, имеющими церебральный паралич.
14. Особенности взаимодействия и правила общения с лицами, имеющими интеллектуальные нарушения.
15. Особенности взаимодействия и правила общения с лицами, имеющими

расстройство аутистического спектра.

16. Особенности взаимодействия и правила общения с лицами, имеющими синдром дефицита внимания и гиперактивность.

17. Особенности взаимодействия и правила общения с лицами, имеющими сложные нарушения развития.

18. Международные акты о правах инвалидов.

19. Законодательные акты Российской Федерации, содержащие основные права людей с инвалидностью.

20. Региональные гарантии прав инвалидов.

21. Создание безбарьерной среды для людей с инвалидностью в образовательных организациях.

22. Создание безбарьерной среды для людей с инвалидностью в учреждениях социальной защиты населения.

23. Создание безбарьерной среды для людей с инвалидностью в медицинских организациях.

24. Создание безбарьерной среды для людей с инвалидностью в учреждениях культуры.

РАЗДЕЛ 5. УСЛОВИЯ РЕАЛИЗАЦИИ ДИСЦИПЛИНЫ (МОДУЛЯ)

5.1. Перечень основной и дополнительной учебной литературы для освоения дисциплины (модуля)

5.1.1. Основная литература

1. Михальчи, Е. В. Инклюзивное образование : учебник и практикум для вузов / Е. В. Михальчи. — Москва : Издательство Юрайт, 2023. — 177 с. — (Высшее образование). — ISBN 978-5-534-04943-5. — Текст : электронный // Образовательная платформа Юрайт [сайт]. — URL: <https://urait.ru/bcode/515308> (дата обращения: 08.03.2023).

2. Фурьева, Т. В. Социальная инклюзия : учебное пособие для вузов / Т. В. Фурьева. — 2-е изд., перераб. и доп. — Москва : Издательство Юрайт, 2023. — 189 с. — (Высшее образование). — ISBN 978-5-534-07465-9. — Текст : электронный // Образовательная платформа Юрайт [сайт]. — URL: <https://urait.ru/bcode/516725> (дата обращения: 08.03.2023).

5.1.2. Дополнительная литература

1. Баринава, Е. Б. Теория и практика инклюзивного обучения в образовательных организациях : учебное пособие для вузов / Е. Б. Баринава. — Москва : Издательство Юрайт, 2023. — 97 с. — (Высшее образование). — ISBN 978-5-534-13878-8. — Текст : электронный // Образовательная платформа Юрайт [сайт]. — URL: <https://urait.ru/bcode/519666> (дата обращения: 08.03.2023).

2. Козырева, О. А. Ассистивные технологии в инклюзивном образовании : учебное пособие для вузов / О. А. Козырева. — 2-е изд. — Москва : Издательство Юрайт, 2023. — 118 с. — (Высшее образование). — ISBN 978-5-534-14959-3. — Текст : электронный // Образовательная платформа Юрайт [сайт]. — URL: <https://urait.ru/bcode/520108> (дата обращения: 08.03.2023).

5.2 Перечень ресурсов информационно-коммуникационной сети «Интернет», необходимых для освоения дисциплины (модуля)

№№	Название электронного ресурса	Описание электронного ресурса	Используемый для работы адрес
1.	ЭБС «Университетская библиотека онлайн»	Электронная библиотека, обеспечивающая доступ высших и средних учебных заведений, публичных библиотек и корпоративных пользователей к наиболее востребованным материалам по всем отраслям знаний от ведущих российских издательств	http://biblioclub.ru/
2.	Научная электронная библиотека eLIBRARY.ru	Крупнейший российский информационно-аналитический портал в области науки, технологии, медицины и образования, содержащий рефераты и полные тексты более 34 млн научных публикаций и патентов	http://elibrary.ru/
3.	Образовательная платформа Юрайт	Электронно-библиотечная система для ВУЗов, ССУЗов, обеспечивающая доступ к учебникам, учебной и методической литературе по различным дисциплинам.	https://urait.ru/
4.	База данных "EastView"	Полнотекстовая база данных периодических изданий	https://dlib.eastview.com
5.	Электронная библиотека "Grebennikon"	Библиотека предоставляет доступ более чем к 30 журналам, выпускаемых Издательским домом "Гребенников".	https://grebennikon.ru/

5.3 Методические указания для обучающихся по освоению дисциплины (модуля)

Освоение обучающимся дисциплины (модуля) предполагает изучение материалов дисциплины (модуля) на аудиторных занятиях и в ходе самостоятельной работы. Аудиторные занятия проходят в форме лекций, семинаров, практических занятий.

При подготовке к аудиторным занятиям необходимо помнить особенности каждой формы его проведения.

Подготовка к учебному занятию лекционного типа заключается в следующем.

С целью обеспечения успешного обучения обучающийся должен готовиться к лекции, поскольку она является важнейшей формой организации учебного процесса, поскольку:

- знакомит с новым учебным материалом;
- разъясняет учебные элементы, трудные для понимания;
- систематизирует учебный материал;
- ориентирует в учебном процессе.

С этой целью:

- внимательно прочитайте материал предыдущей лекции;
- ознакомьтесь с учебным материалом по учебнику и учебным пособиям с темой прочитанной лекции;
- внесите дополнения к полученным ранее знаниям по теме лекции на полях лекционной тетради;
- запишите возможные вопросы, которые вы зададите лектору на лекции по материалу изученной лекции;
- постарайтесь уяснить место изучаемой темы в своей подготовке;

– узнайте тему предстоящей лекции (по тематическому плану, по информации лектора) и запишите информацию, которой вы владеете по данному вопросу.

Подготовка к занятию семинарского типа

При подготовке и работе во время проведения занятий семинарского типа следует обратить внимание на следующие моменты: на процесс предварительной подготовки, на работу во время занятия, обработку полученных результатов, исправление полученных замечаний.

Предварительная подготовка к учебному занятию семинарского типа заключается в изучении теоретического материала в отведенное для самостоятельной работы время, ознакомление с инструктивными материалами с целью осознания задач практического занятия, техники безопасности.

Работа во время проведения учебного занятия семинарского типа включает:

– консультирование студентов преподавателями и вспомогательным персоналом с целью предоставления исчерпывающей информации, необходимой для самостоятельного выполнения предложенных преподавателем задач, ознакомление с правилами техники безопасности при работе;

– самостоятельное выполнение заданий согласно обозначенной учебной программой тематики.

Обработка, обобщение полученных результатов работы проводится обучающимися самостоятельно или под руководством преподавателя (в зависимости от степени сложности поставленных задач). В результате оформляется индивидуальный отчет. Подготовленная к сдаче на контроль и оценку работа сдается преподавателю. Форма отчетности может быть письменная, устная или две одновременно. Главным результатом в данном случае служит получение положительной оценки по каждому практическому занятию. Это является необходимым условием при проведении рубежного контроля и допуска к зачету. При получении неудовлетворительных результатов обучающийся имеет право в дополнительное время пересдать преподавателю работу до проведения промежуточной аттестации.

5.4 Информационно-технологическое обеспечение образовательного процесса по дисциплины (модуля)

5.4.1. Средства информационных технологий

1. Персональные компьютеры;
2. Средства доступа в Интернет;
3. Проектор.

5.4.2. Лицензионное и свободно распространяемое программное обеспечение, в том числе отечественного производства:

1. Операционная система: Astra Linux SE
2. Пакет офисных программ: LibreOffice
3. Справочная система Консультант+
4. Okular или Acrobat Reader DC
5. Ark или 7-zip
6. User Gate
7. TrueConf (client)

5.4.3. Информационные справочные системы и профессиональные базы данных

№№	Название электронного ресурса	Описание электронного ресурса	Используемый для работы адрес
1.	ЭБС «Университетская библиотека онлайн»	Электронная библиотека, обеспечивающая доступ высших и средних учебных заведений, публичных библиотек и корпоративных пользователей к наиболее востребованным материалам по всем отраслям знаний от ведущих российских издательств	http://biblioclub.ru/
2.	Научная электронная библиотека eLIBRARY.ru	Крупнейший российский информационно-аналитический портал в области науки, технологии, медицины и образования, содержащий рефераты и полные тексты более 34 млн научных публикаций и патентов	http://elibrary.ru/
3.	Образовательная платформа Юрайт	Электронно-библиотечная система для ВУЗов, ССУЗов, обеспечивающая доступ к учебникам, учебной и методической литературе по различным дисциплинам.	https://urait.ru/
4.	База данных "EastView"	Полнотекстовая база данных периодических изданий	https://dlib.eastview.com
5.	Электронная библиотека "Grebennikon"	Библиотека предоставляет доступ более чем к 30 журналам, выпускаемых Издательским домом "Гребенников".	https://grebennikon.ru/

5.5. Материально-техническое обеспечение образовательного процесса по дисциплине (модулю)

Для изучения дисциплины (модуля) «*Технологии возможностей и безбарьерной среды*» в рамках реализации основной профессиональной образовательной программы по направлению подготовки 39.03.02 Социальная работа (уровень бакалавриата) используются:

Учебная аудитория для занятий лекционного типа оснащена специализированной мебелью (стол для преподавателя, парты, стулья, доска для написания мелом); техническими средствами обучения (видеопроjectionное оборудование, средства звуковоспроизведения, экран и имеющие выход в сеть Интернет).

Учебная аудитория для занятий семинарского типа: оснащена специализированной мебелью (стол для преподавателя, парты, стулья, доска для написания мелом); техническими средствами обучения (видеопроjectionное оборудование, средства звуковоспроизведения, экран и имеющие выход в сеть Интернет).

Помещения для самостоятельной работы обучающихся: оснащены специализированной мебелью (парты, стулья) техническими средствами обучения (персональные компьютеры с доступом в сеть интернет и обеспечением доступа в электронно-информационную среду университета, программным обеспечением).

5.6. Образовательные технологии

При реализации дисциплины (модуля) «*Технологии возможностей и безбарьерной среды*» применяются различные образовательные технологии, в том числе технологии электронного обучения.

Освоение дисциплины (модуля) «*Технологии возможностей и безбарьерной среды*» предусматривает использование в учебном процессе активных и интерактивных форм проведения учебных занятий в форме деловых игр и разбора конкретных ситуаций, в

сочетании с внеаудиторной работой с целью формирования и развития профессиональных навыков обучающихся.

При освоении дисциплины (модуля) *«Технологии возможностей и безбарьерной среды»* предусмотрено применение электронного обучения.

Учебные часы дисциплины (модуля) *«Технологии возможностей и безбарьерной среды»* предусматривают классическую контактную работу преподавателя с обучающимся в аудитории и контактную работу посредством электронной информационно-образовательной среды в синхронном и асинхронном режиме (вне аудитории) посредством применения возможностей компьютерных технологий (электронная почта, электронный учебник, тестирование, презентация).

В рамках дисциплины (модуля) *«Технологии возможностей и безбарьерной среды»* предусмотрены встречи с руководителями и работниками организаций, деятельность которых связана с направленностью, реализуемой основной профессиональной образовательной программы.

ЛИСТ РЕГИСТРАЦИИ ИЗМЕНЕНИЙ

№ п/п	Содержание изменения	Реквизиты документа об утверждении изменения	Дата введения изменения
1.	Утверждена и введена в действие решением Ученого Совета факультета социальной работы на основании Федерального государственного образовательного стандарта высшего образования по направлению подготовки 39.03.02 Социальная работа (уровень бакалавриата), утвержденным приказом Министерства образования и науки Российской Федерации от 05.02.2018 г. № 76	Протокол заседания Ученого совета факультета № 10 от «27» марта 2023 года	01.09.2023



Министерство науки и высшего образования Российской Федерации
Федеральное государственное бюджетное образовательное учреждение
высшего образования
«Российский государственный социальный университет»

УТВЕРЖДАЮ

Декан факультета политических и социальных
технологий

_____/Пивнева С.В./

28.03. 2023 г.

РАБОЧАЯ ПРОГРАММА ДИСЦИПЛИНЫ
АДАПТИВНЫЕ ИНФОРМАЦИОННО-КОММУНИКАЦИОННЫЕ ТЕХНОЛОГИИ

Направление подготовки
39.03.02 "Социальная работа"

Направленность
«Медико-социальный уход и патронаж»

ОБРАЗОВАТЕЛЬНАЯ ПРОГРАММА ВЫСШЕГО ОБРАЗОВАНИЯ - ПРОГРАММА
БАКАЛАВРИАТА

Форма обучения
Очная

Москва 2023

СОДЕРЖАНИЕ

РАЗДЕЛ 1. ПАСПОРТ РАБОЧЕЙ ПРОГРАММЫ ДИСЦИПЛИНЫ (МОДУЛЯ)	4
1.1 Цель и задачи дисциплины (модуля).....	4
1.2 Планируемые результаты обучения по дисциплине (модулю) в рамках планируемых результатов освоения основной профессиональной образовательной программы высшего образования – программы бакалавриата/магистратуры/специалитета соотнесенные с установленными индикаторами достижения компетенций	4
РАЗДЕЛ 2. СТРУКТУРА И СОДЕРЖАНИЕ ДИСЦИПЛИНЫ (МОДУЛЯ)	5
2.1 Объем дисциплины (модуля), включая контактную работу обучающегося с педагогическими работниками и самостоятельную работу обучающегося	5
2.2. Учебно-тематический план дисциплины (модуля).....	5
2.3. Содержание дисциплины (модуля)	6
РАЗДЕЛ 3. УЧЕБНО-МЕТОДИЧЕСКОЕ ОБЕСПЕЧЕНИЕ САМОСТОЯТЕЛЬНОЙ РАБОТЫ ОБУЧАЮЩИХСЯ ПО ДИСЦИПЛИНЕ (МОДУЛЮ)	8
3.1. Виды самостоятельной работы обучающихся по дисциплине (модулю)	8
3.2. Задания для самостоятельной работы	9
3.3. Методические указания к самостоятельной работе по дисциплине (модулю)	11
РАЗДЕЛ 4. ОЦЕНОЧНЫЕ МАТЕРИАЛЫ ПО ДИСЦИПЛИНЕ (МОДУЛЮ)	12
4.1. Форма промежуточной аттестации обучающегося по дисциплине (модулю).....	12
4.2. Оценочные материалы, определяющие процедуры оценивания знаний, умений, навыков и (или) опыта деятельности, характеризующих этапы формирования компетенций.....	13
4.2.1. Организационные основы применения балльно-рейтинговой системы оценки успеваемости обучающихся по дисциплине (модулю).....	13
4.2.2. Проведение текущего контроля успеваемости обучающихся по дисциплине (модулю) в соответствии с балльно-рейтинговой системой оценки успеваемости обучающегося	13
4.2.3. Проведение промежуточной аттестации обучающихся по дисциплине (модулю) в соответствии с балльно-рейтинговой системой оценки успеваемости обучающегося	14
4.3. Перечень заданий для проведения текущей и промежуточной оценки знаний, умений, навыков и (или) опыта деятельности, характеризующих этапы формирования компетенций	16
4.3.1. Оценочные материалы для проведения текущей аттестации и рубежного контроля, обучающихся по дисциплине (модулю).....	16
4.3.2. Оценочные материалы для проведения промежуточной аттестации обучающихся по дисциплине (модулю)	18
РАЗДЕЛ 5. УСЛОВИЯ РЕАЛИЗАЦИИ ДИСЦИПЛИНЫ (МОДУЛЯ)	20
5.1. Перечень основной и дополнительной учебной литературы для освоения дисциплины (модуля) ...	20
5.1.1. Основная литература.....	20
5.1.2. Дополнительная литература	20
5.2 Перечень ресурсов информационно-коммуникационной сети «Интернет», необходимых для освоения дисциплины (модуля)	20
5.3 Методические указания для обучающихся по освоению дисциплины (модуля).....	21
5.4 Информационно-технологическое обеспечение образовательного процесса по дисциплины (модуля).....	22
5.4.1. Средства информационных технологий.....	22
5.4.2. Лицензионное и свободно распространяемое программное обеспечение, в том числе отечественного производства:	22
5.4.3. Информационные справочные системы и профессиональные базы данных	22
5.5. Материально-техническое обеспечение образовательного процесса по дисциплине (модулю).....	22
5.6. Образовательные технологии	23
ЛИСТ РЕГИСТРАЦИИ ИЗМЕНЕНИЙ	24

Рабочая программа дисциплины «Адаптивные информационно-коммуникационные технологии» разработана на основании федерального государственного образовательного стандарта высшего образования – *бакалавриата* по направлению подготовки 39.03.02 «Социальная работа», утвержденного приказом Министерства образования и науки Российской Федерации от 05.02.2018г № 76, учебного плана по основной профессиональной образовательной программе высшего образования - программы *бакалавриата* по направлению подготовки 39.03.02 «Социальная работа» (далее – «ОПОП»).

Рабочая программа дисциплины «Адаптивные информационно-коммуникационные технологии» разработана рабочей группой в составе: канд. пед. наук, доцент Крапивка С.В.

Рабочая программа дисциплины обсуждена и утверждена на заседании кафедры информационных технологий, искусственного интеллекта и общественно-социальных технологий цифрового общества факультета социальных и политических технологий. Протокол № 7 от «28» марта 2023 года.

Заведующий кафедрой
канд. пед. наук, доцент



С.В. Крапивка

(подпись)

Рабочая программа дисциплины (модуля) рецензирована и рекомендована к утверждению:

ФГБОУ ВО «Московский политехнический университет», НОЦ инфокогнитивных технологий, доктор технических наук, профессор



Н.И. Гданский

(подпись)

канд. техн. наук, доцент кафедры информационных технологий, искусственного интеллекта и общественно-социальных технологий цифрового общества факультета политических и социальных технологий



В.Л. Симонов

(подпись)

РАЗДЕЛ 1. ПАСПОРТ РАБОЧЕЙ ПРОГРАММЫ ДИСЦИПЛИНЫ (МОДУЛЯ)

1.1 Цель и задачи дисциплины

Цель дисциплины заключается в получении обучающихся с инвалидностью и ОВЗ теоретических знаний области современных адаптивных информационных технологий, освоение общих принципов работы с инструментарием информационных технологий и получение практических навыков, необходимых для последующего применения в профессиональной сфере современных информационных технологий для решения прикладных задач.

Задачи дисциплины:

1. формирование у обучающихся знаний принципов сбора, отбора и обобщения информации с помощью специализированных средств;
2. обеспечение устойчивых навыков систематизации в условиях локальных и глобальных сетей и систем телекоммуникаций, новых информационных технологий;
3. Формирование умения работы с информационными источниками, приобретение опыта научного поиска, создания учебных и научных текстов.

1.2 Планируемые результаты обучения по дисциплине в рамках планируемых результатов освоения основной профессиональной образовательной программы высшего образования – программы *бакалавриата* соотнесенные с установленными индикаторами достижения компетенций

Процесс освоения дисциплины направлен на формирование у обучающихся следующих компетенций: УК-1.

В результате освоения дисциплины (модуля) обучающийся должен демонстрировать следующие результаты:

Категория компетенций (при наличии)	Код компетенции Формулировка компетенции	Код и наименование индикатора достижения компетенции	Результаты обучения
Системное и критическое мышление	УК-1 Способен осуществлять поиск, критический анализ и синтез информации, применять системный подход для решения поставленных задач	УК-1.1. Находит и критически оценивает информацию, необходимую для решения задачи.	Знать: основные принципы сбора, отбора и обобщения информации
		УК-1.2. Предлагает различные варианты решения задачи, оценивая их последствия на основе синтеза и критического анализа информации.	Уметь: соотносить разнородные явления и систематизировать их в рамках избранных видов профессиональной деятельности
		УК-1.3. Выбирает оптимальный вариант решения задачи, аргументируя свой выбор.	Владеть: практическим опытом работы с информационными источниками, навыками работы с информацией с помощью специализированных средств

РАЗДЕЛ 2. СТРУКТУРА И СОДЕРЖАНИЕ ДИСЦИПЛИНЫ

2.1 Объем дисциплины, включая контактную работу обучающегося с педагогическими работниками и самостоятельную работу обучающегося

Общая трудоемкость дисциплины составляет 2 зачетные единицы.

Очная форма обучения

Вид учебной работы	Всего часов	Семестры			
		1			
Контактная работа обучающихся с педагогическими работниками	36	36			
Лекционные занятия	20	20			
<i>из них: в форме практической подготовки</i>	0	0			
Практические занятия	16	16			
<i>из них: в форме практической подготовки</i>	0	0			
Самостоятельная работа обучающихся	27	27			
Контроль промежуточной аттестации	9	9			
Форма промежуточной аттестации	зачет	зачет			
ОБЪЕМ ДИСЦИПЛИНЫ В ЧАСАХ	72	72			

2.2. Учебно-тематический план дисциплины

Очной формы обучения

Раздел, тема	Виды учебной работы, академических часов									
	Всего	Самостоятельная работа	Контактная работа обучающихся с педагогическими работниками							
			Всего	Лекционные занятия <i>из них: в форме практической подготовки</i>	Практические занятия <i>из них: в форме практической подготовки</i>	Лабораторные занятия <i>из них: в форме практической подготовки</i>				
Модуль 1 (Семестр 1)										
Раздел 1 Основы современных адаптивных информационных	36	18	18	10		8				

Раздел, тема	Виды учебной работы, академических часов										
	Всего	Самостоятельная работа	Контактная работа обучающихся с педагогическими работниками								
			Всего	Лекционные занятия из них: в форме практической подготовки	Практические занятия из них: в форме практической подготовки	Лабораторные занятия из них: в форме практической подготовки					
технологий											
Тема 1.1. Особенности современных адаптивных информационных технологий	12	6	6	4		2					
Тема 1.2 Использование адаптированной компьютерной техники	24	12	12	6		6					
Раздел 2. Информационные и коммуникационные технологии как средства коммуникации	27	9	18	10		8					
Тема 2.1. Дистанционные образовательные технологии	14	4	10	6		4					
Тема 2.2. Технические и программные средства телекоммуникационных технологий	13	5	8	4		4					
Контроль промежуточной аттестации (час)	9										
<i>Форма промежуточной аттестации: зачет</i>	зачет										
Общий объем, часов	72	27	36	20		16					

2.3. Содержание дисциплины

РАЗДЕЛ 1. Основы современных адаптивных информационных технологий

Перечень изучаемых элементов содержания

Особенности информационных технологий для людей с ограниченными возможностями здоровья. Организация индивидуального информационного пространства. Адаптивные информационные и коммуникационные технологии поддержки принятия решений.

Тема 1.1. Особенности современных адаптивных информационных технологий

Перечень изучаемых элементов содержания

Новые задачи педагогических коллективов в работе с обучающимся, относящимся к разным категориям лиц с ограниченными возможностями здоровья: создание атмосферы заинтересованности каждого обучающегося в работе группы; использование в ходе учебы дидактического материала и специальных устройств, наиболее доступных и значимых видов и форм учебного содержания.

Тема 1.2. Использование адаптированной компьютерной техники

Перечень изучаемых элементов содержания

Осуществление вызова на мобильный телефон через образовательную сеть «мобильное образование» или «m-обучение». Требование совместимости конкретной ассистивной технологии, например, слухового аппарата или других средств с мобильным телефоном. Специальные компьютерные учебные программы.

ЗАДАНИЯ К ПРАКТИЧЕСКИМ ЗАНЯТИЯМ РАЗДЕЛА 1

Тема практического занятия: Особенности современных адаптивных информационных технологий.

Форма практического задания: дискуссия, аналитическое задание.

Пример аналитического задания: провести анализ средств современных адаптивных информационных технологий (составить таблицу, построить диаграммы).

Тема практического занятия: Использование адаптированной компьютерной техники

Форма практического задания: аналитическое задание, практическая работа.

Пример аналитического задания: провести анализ инструментов адаптации компьютерной техники и программного обеспечения.

Пример практического задания: изучить и продемонстрировать средства адаптации официального сайта РГСУ, электронной информационно-образовательной среды РГСУ.

РУБЕЖНЫЙ КОНТРОЛЬ К РАЗДЕЛУ 1

форма рубежного контроля – защита реферата

РАЗДЕЛ 2. Информационные и коммуникационные технологии как средства коммуникации

Перечень изучаемых элементов содержания

Дистанционные технологии в образовании: проблемы, возможности, перспективы развития. Электронное обучение. Перспективы развития адаптивных информационных технологий. Глобальные, базовые и прикладные информационные технологии. Современные адаптивные технические и программные средства телекоммуникации. Информационная технология как система.

Тема 2.1. Дистанционные образовательные технологии

Перечень изучаемых элементов содержания

Дистанционные образовательные технологии: проблемы, возможности, перспективы развития. Электронное обучение. Интернет курсы. Интернет тестирование. Интернет олимпиады. Использование адаптивных технологий в учебном процессе.

Тема 2.2. Технические и программные средства телекоммуникационных технологий

Перечень изучаемых элементов содержания

Понятие о современных технических и программных средствах телекоммуникации. Технические средства создания электронных документов. Технологии распознавания текста и обработки файлов.

ЗАДАНИЯ К ПРАКТИЧЕСКИМ ЗАНЯТИЯМ РАЗДЕЛА 2

Тема практического занятия: Дистанционные образовательные технологии.

Форма практического задания: дискуссия; практическая работа.

Примеры вопросов для обсуждения:

1. Преимущества и недостатки дистанционных образовательных технологий.
2. Средства дистанционных образовательных технологий.
3. Сравнительная характеристика систем управления образовательным контентом.

Пример практического задания: с помощью адаптационных средств разместить в указанный преподавателем раздел плана занятий учебного курса в электронной информационно-образовательной среде РГСУ материалы текущего и рубежного контроля по разделу 1.

Тема практического занятия: Технические и программные средства телекоммуникационных технологий

Форма практического задания: аналитическое задание, практическая работа.

Пример аналитического задания: провести анализ состава и характеристик технических и программных средств телекоммуникационных технологий.

Пример практического задания: изучить и продемонстрировать средства адаптации информационного обмена (формы обратной связи, сообщения, форумы) официального сайта РГСУ, электронной информационно-образовательной среды РГСУ.

РУБЕЖНЫЙ КОНТРОЛЬ К РАЗДЕЛУ 2

форма рубежного контроля – защита реферата

РАЗДЕЛ 3. УЧЕБНО-МЕТОДИЧЕСКОЕ ОБЕСПЕЧЕНИЕ САМОСТОЯТЕЛЬНОЙ РАБОТЫ ОБУЧАЮЩИХСЯ ПО ДИСЦИПЛИНЕ

3.1. Виды самостоятельной работы обучающихся по дисциплине

Очной формы обучения

Раздел, тема	Количество часов	Вид самостоятельной работы
Модуль 1. (семестр 1		

Раздел 1. Основы современных адаптивных информационных технологий	8	Подготовка реферата
	10	Самостоятельное изучение материала раздела/темы
Раздел 2. Информационные и коммуникационные технологии как средства коммуникации	4	Подготовка реферата
	5	Самостоятельное изучение материала раздела/темы
Общий объем по модулю/семестру, часов	27	
Общий объем по дисциплине, часов	27	

3.2. Задания для самостоятельной работы

Задания для самостоятельной работы к Разделу 1

Вопросы для самостоятельной работы к Разделу 1

1. Понятие «доступные ИКТ» как весь спектр ассистивных и основных технологий и форматов.
2. Состав «доступных ИКТ».
3. базовые технологии (компьютеры и мобильные телефоны, содержащие встроенные специальные возможности);
4. ассистивные технологии. Слуховые аппараты.
5. Программы чтения с экрана, адаптивные клавиатуры);
6. форматы доступа (HTML-доступ, книги DAISY (информационная система цифрового доступа) и т.д.)
7. Прикладное программное обеспечение ассистивных технологий.
8. Совместимость слухового аппарата или других средств с мобильным телефоном.
9. Просмотр веб-сайта с помощью «программы чтения с экрана».
10. Использование альтернативных средств коммуникации.

Перечень тем рефератов к Разделу 1:

1. Интеграция ИКТ в инклюзивное образование.
2. Многоязычие: ключ к инклюзивному образованию в условиях информатизации общества.
3. Компьютеры и программное обеспечение: встроенные специальные возможности.
4. Мобильные телефоны: встроенные специальные возможности.
5. Слуховые аппараты: виды и характеристики.
6. Программы чтения с экрана.
7. Адаптивные клавиатуры.
8. HTML-доступ, книги DAISY.
9. Информационная система цифрового доступа.
10. Информационный рынок: определение, становление, современное состояние.
11. Современные экономические условия информатизации российского общества.
12. Современные социальные условия информатизации российского общества.
13. Современные культурные условия информатизации российского общества.
14. Роль библиотек в построении образования информационного общества.
15. Программные технологии Интернет-телефонии.
16. Аппаратные технологии Интернет-телефонии.
17. Средства адаптации для работы с текстовыми документами.
18. Средства адаптации для работы с табличными документами.
19. Средства адаптации для подготовки презентаций.
20. Адаптированные документ-камеры. Сканирование документов.

Литература для самостоятельного изучения к Разделу 1.

1. Основная литература

1. Советов, Б. Я. Информационные технологии : учебник для вузов / Б. Я. Советов, В. В. Цехановский. — 7-е изд., перераб. и доп. — Москва : Издательство Юрайт, 2023. — 327 с. — (Высшее образование). — ISBN 978-5-534-00048-1. — Текст : электронный // Образовательная платформа Юрайт [сайт]. — URL: <https://urait.ru/bcode/510751> (дата обращения: 29.03.2023).
2. Гаврилов, М. В. Информатика и информационные технологии : учебник для вузов / М. В. Гаврилов, В. А. Климов. — 5-е изд., перераб. и доп. — Москва : Издательство Юрайт, 2023. — 355 с. — (Высшее образование). — ISBN 978-5-534-15819-9. — Текст : электронный // Образовательная платформа Юрайт [сайт]. — URL: <https://www.biblio-online.ru/bcode/509820> (дата обращения: 30.03.2023)

2. Дополнительная литература

1. Трофимов, В. В. Информационные технологии в 2 т. Том 1 : учебник для вузов / В. В. Трофимов. — Москва : Издательство Юрайт, 2023. — 238 с. — (Высшее образование). — ISBN 978-5-534-01935-3. — Текст : электронный // Образовательная платформа Юрайт [сайт]. — URL: <https://urait.ru/bcode/512725> (дата обращения: 29.03.2023).
2. Трофимов, В. В. Информационные технологии в 2 т. Том 2 : учебник для вузов / В. В. Трофимов. — Москва : Издательство Юрайт, 2023. — 390 с. — (Высшее образование). — ISBN 978-5-534-01937-7. — Текст : электронный // Образовательная платформа Юрайт [сайт]. — URL: <https://www.biblio-online.ru/bcode/512726> (дата обращения: 30.03.2023).

Задания для самостоятельной работы к Разделу 2

Вопросы для самостоятельной работы к Разделу 2

1. Дистанционные образовательные технологии: проблемы, возможности, перспективы развития.
2. Понятие электронного обучения.
3. Зарегистрироваться в Российской Научной электронной библиотеке.
4. Изучить «Руководство пользователя» Российской Научной электронной библиотеки (http://elibrary.ru/manual_elibrary_for_user.pdf).
5. Настроить свой персональный профиль. Изучить работу поисковой системы.
6. Роль сетевых технологий в формировании современной информационной среды.
7. Создание безбарьерной среды с использованием ИКТ в условиях образования учащихся с особыми образовательными потребностями.
8. Интернет курсы.
9. Интернет тестирование.
10. Интернет олимпиады.
11. Использование адаптивных технологий в учебном процессе
12. Информационный рынок: определение, становление, современное состояние. Рынок адаптивной образовательной информации.
13. Телекоммуникационные технологии: этапы эволюции.
14. Определение понятий «электронная библиотека», «цифровая библиотека», «виртуальная библиотека», «медиатека».
15. Объективные предпосылки создания и этапы развития электронных библиотек.

Перечень тем рефератов к Разделу 2:

1. Перспективы развития адаптивных информационных технологий.
2. Информационная безопасность и защита информации: определения и генезис.

3. Технологии виртуальной реальности в адаптивных задачах.
4. Технологии дополненной реальности в адаптивных задачах.
5. Адаптивные возможности программных и технических средств презентационных технологий.
6. Технологии распознавания текста и обработки файлов.
7. Системы управления контентом.
8. Обзор практик организации дистанционного обучения.
9. Структура и инструментарий учебного курса в ЭИОС РГСУ.
10. Современные технологии передачи электронной информации в Интернет.
11. Технические средства телекоммуникационных технологий.
12. Программные средства телекоммуникационных технологий.
13. Почтовые клиенты: обзор.
14. Технологии работы с электронной почтой.
15. Рассылка документов средствами офисных программ.
16. Системы электронного документооборота.
17. Назначение и сущность технологии телеконференций.
18. Вебинары. Системы обеспечения и проведения вебинаров.
19. Состав технологических операций при проведении телеконференции в режимах on-line и off-line.
20. Использование систем искусственного интеллекта для развития адаптивных информационных технологий.

Литература для самостоятельного изучения к Разделу 2.

1. Основная литература

1. Советов, Б. Я. Информационные технологии : учебник для вузов / Б. Я. Советов, В. В. Цехановский. — 7-е изд., перераб. и доп. — Москва : Издательство Юрайт, 2023. — 327 с. — (Высшее образование). — ISBN 978-5-534-00048-1. — Текст: электронный // Образовательная платформа Юрайт [сайт]. — URL: <https://urait.ru/bcode/510751> (дата обращения: 29.03.2023).
2. Гаврилов, М. В. Информатика и информационные технологии : учебник для вузов / М. В. Гаврилов, В. А. Климов. — 5-е изд., перераб. и доп. — Москва : Издательство Юрайт, 2023. — 355 с. — (Высшее образование). — ISBN 978-5-534-15819-9. — Текст : электронный // Образовательная платформа Юрайт [сайт]. — URL: <https://www.biblio-online.ru/bcode/509820> (дата обращения: 30.03.2023)

2. Дополнительная литература

1. Трофимов, В. В. Информационные технологии в 2 т. Том 1 : учебник для вузов / В. В. Трофимов. — Москва : Издательство Юрайт, 2023. — 238 с. — (Высшее образование). — ISBN 978-5-534-01935-3. — Текст : электронный // Образовательная платформа Юрайт [сайт]. — URL: <https://urait.ru/bcode/512725> (дата обращения: 29.03.2023).
2. Трофимов, В. В. Информационные технологии в 2 т. Том 2 : учебник для вузов / В. В. Трофимов. — Москва : Издательство Юрайт, 2023. — 390 с. — (Высшее образование). — ISBN 978-5-534-01937-7. — Текст : электронный // Образовательная платформа Юрайт [сайт]. — URL: <https://www.biblio-online.ru/bcode/512726> (дата обращения: 30.03.2023).

3.3. Методические указания к самостоятельной работе по дисциплине (модулю)

Освоение слушателями программы предполагает изучение материалов дисциплин (модулей) в ходе самостоятельной работы.

Для успешного освоения дисциплины (модуля) и достижения поставленных целей необходимо внимательно ознакомиться с рабочей программой дисциплины (модуля), доступной в электронной информационно-образовательной среде РГСУ.

Следует обратить внимание на списки основной и дополнительной литературы, на предлагаемые преподавателем ресурсы информационно-телекоммуникационной сети Интернет. Эта информация необходима для самостоятельной работы обучающегося.

Для более углубленного изучения темы задания для самостоятельной работы рекомендуется выполнять параллельно с изучением данной темы. При выполнении заданий по возможности используйте наглядное представление материала.

Самостоятельная работа включает разнообразный комплекс видов и форм работы обучающихся.

Написание реферата.

Требования к структуре реферата:

Работа должна содержать систематизацию и краткое изложение материала из не менее 5-и литературных источников (монографий, научных статей и докладов) по выбранной теме.

Основные требования к оформлению:

Структура доклада (реферата): 1) титульный лист; 2) содержание (в нем последовательно указываются названия пунктов доклада (реферата), указываются страницы, с которых начинается каждый пункт); 3) введение (формулируется суть исследуемой проблемы, обосновывается выбор темы, определяются ее значимость и актуальность, указываются цель и задачи доклада (реферата), дается характеристика используемой литературы); 4) основная часть (каждый раздел ее доказательно раскрывает исследуемый вопрос); 5) выводы и заключение (подводятся итоги или делается обобщенный вывод по теме доклада (реферата)); 6) литература.

Доклад (реферат) оформляется на одной стороне листа белой бумаги формата А4 (210x297 мм). Интервал межстрочный - полуторный. Цвет шрифта - черный. Гарнитура шрифта основного текста - «Times New Roman» или аналогичная. Кегль (размер) от 12 до 14 пунктов. Размеры полей страницы (не менее): правое 10 мм, верхнее – 15 мм, нижнее – 20 мм, левое - 25 мм. Формат абзаца: полное выравнивание («по ширине»). Отступ красной строки одинаковый по всему тексту – 15 мм. Страницы должны быть пронумерованы с учётом титульного листа (на титульном листе номер страницы не ставится). В работах используются цитаты, статистические материалы. Эти данные оформляются в виде сносок (ссылок и примечаний). Внутритекстовые, подстрочные и затекстовые библиографические ссылки должны оформляться в соответствии с ГОСТ Р 7.0.5-2008 «Библиографическая ссылка». Общие требования и правила составления».

Реферат сдается в бумажном и электронном виде (10 - 20 печатных страниц).

При проверке реферата (доклада) на антиплагиат - www.antiplagiat.ru - (более 50% заимствований) работа не принимается.

РАЗДЕЛ 4. ОЦЕНОЧНЫЕ МАТЕРИАЛЫ ПО ДИСЦИПЛИНЕ

4.1. Форма промежуточной аттестации обучающегося по дисциплине

Контрольным мероприятием промежуточной аттестации обучающихся по дисциплине (модулю) является **зачет**, который проводится в устной форме.

4.2. Оценочные материалы, определяющие процедуры оценивания знаний, умений, навыков и (или) опыта деятельности, характеризующих этапы формирования компетенций

4.2.1. Организационные основы применения балльно-рейтинговой системы оценки успеваемости обучающихся по дисциплине (модулю)

Оценка качества освоения обучающимися дисциплины (модуля) реализуется в формате балльно-рейтинговой системы оценки успеваемости обучающихся (БРСО).

БРСО в ходе текущего контроля успеваемости и промежуточной аттестации осуществляется по 100-балльной шкале.

Академический рейтинг обучающегося по дисциплине (модулю) складывается из результатов:

- текущего контроля успеваемости (максимальный текущий рейтинг обучающегося 80 рейтинговых баллов;
- промежуточной аттестации (максимальный рубежный рейтинг обучающегося 20 рейтинговых баллов.

Условия оценки освоения обучающимся дисциплины (модуля) в формате БРСО доводятся преподавателем до сведения обучающихся на первом учебном занятии, а также размещены в свободном доступе в электронной информационно-образовательной среде Университета.

4.2.2. Проведение текущего контроля успеваемости обучающихся по дисциплине (модулю) в соответствии с балльно-рейтинговой системой оценки успеваемости обучающегося

В течение учебного семестра до промежуточной аттестации на основании утвержденной рабочей программы дисциплины (модуля) формируется текущий рейтинг обучающегося. Текущий рейтинг обучающегося складывается как сумма рейтинговых баллов, полученных им в течение учебного семестра по всем видам учебных занятий по дисциплине (модулю).

В процессе текущего контроля оцениваются следующие действия обучающегося, направленные на освоение компетенций в рамках изучения учебной дисциплины:

- академическая активность (посещаемость учебных занятий, самостоятельное изучение содержания учебной дисциплины в электронной информационно-образовательной среде, соблюдение сроков сдачи практических заданий и текущих контрольных мероприятий и др.);
- выполнение и сдача текущих и итогового практических заданий (рефераты, творческие задания, кейс-задания, лабораторные работы, расчетные задания и др., активное участие в групповых интерактивных занятиях (дискуссии, WiKi-проекты и др.), защита проектов и др.);
- прохождение рубежей текущего контроля, включая соблюдение графика их прохождения в электронной информационно-образовательной среде.

Для планирования расчета текущего рейтинга обучающегося используются следующие пропорции:

Вид учебного действия	Максимальная рейтинговая оценка, баллов
академическая активность	10
практические задания	40
<i>из них: текущие практические задания</i>	20
<i>итоговое практическое задание</i>	20
рубежи текущего контроля	30
ИТОГО:	80

В течение учебного семестра по дисциплине обучающимся должен быть накоплен текущий рейтинг не менее 52 рейтинговых баллов (65% от максимального значения текущего рейтинга).

Необходимыми условиями допуска обучающегося к промежуточной аттестации по дисциплине являются положительное прохождение обучающимся не менее 65% рубежей текущего контроля с накоплением не менее 65% максимального рейтингового балла за каждый рубеж текущего контроля и положительное выполнение итогового практического задания с накоплением не менее 65% максимального рейтингового балла, установленного за итоговое практическое задание.

Невыполнение вышеуказанных условий является текущей академической задолженностью, которая должна быть ликвидирована обучающимся до контрольного мероприятия промежуточной аттестации.

Сведения о наличии у обучающихся текущей академической задолженности, сроках и порядке добора рейтинговых баллов для её ликвидации доводятся до обучающихся педагогическим работником.

В случае неликвидации текущей академической задолженности, педагогический работник обязан во время контрольного мероприятия промежуточной аттестации поставить обучающемуся 0 рейтинговых баллов. В этом случае ликвидация текущей академической задолженности возможна в периоды проведения повторной промежуточной аттестации.

4.2.3. Проведение промежуточной аттестации обучающихся по дисциплине (модулю) в соответствии с балльно-рейтинговой системой оценки успеваемости обучающегося

Промежуточная аттестация по дисциплине (модулю) проводится в соответствии с Положением о промежуточной аттестации обучающихся по основным профессиональным образовательным программам в Российском государственном социальном университете и Положением о балльно-рейтинговой системе оценки успеваемости обучающихся по основным профессиональным образовательным программам в Российском государственном социальном университете в действующей редакции.

На промежуточную аттестацию отводится 20 рейтинговых баллов.

Ответы обучающегося на контрольном мероприятии промежуточной аттестации оцениваются педагогическим работником по 20 - балльной шкале, а итоговая оценка по дисциплине (модулю) выставляется по пятибалльной системе для дифференцированного зачета.

Критерии выставления оценки определяются Положением о балльно-рейтинговой системе оценки успеваемости обучающихся по основным профессиональным образовательным программам высшего образования - программам бакалавриата, программам специалитета в Российском государственном социальном университете.

В процессе определения рубежного рейтинга обучающегося используется следующая шкала:

Рубежный рейтинг	Критерии оценки освоения обучающимся учебной дисциплины в ходе контрольных мероприятий промежуточной аттестации
19-20 рейтинговых баллов	обучающийся глубоко и прочно усвоил программный материал, исчерпывающе, последовательно, грамотно и логически стройно его излагает, тесно увязывает с задачами и будущей деятельностью, не затрудняется с ответом при видоизменении задания, свободно справляется с задачами и практическими заданиями, правильно обосновывает принятые решения, умеет самостоятельно обобщать и излагать материал, не допуская ошибок

16-18 рейтинговых баллов	обучающийся твердо знает программный материал, грамотно и по существу излагает его, не допуская существенных неточностей в ответе на вопрос, может правильно применять теоретические положения и владеет необходимыми умениями и навыками при выполнении практических заданий
13-15 рейтинговых баллов	обучающийся освоил основной материал, но не знает отдельных деталей, допускает неточности, недостаточно правильные формулировки, нарушает последовательность в изложении программного материала и испытывает затруднения в выполнении практических заданий
1-12 рейтинговых баллов	обучающийся не знает значительной части программного материала, допускает существенные ошибки, с большими затруднениями выполняет практические задания
0 рейтинговых баллов	не аттестован

4.3. Перечень заданий для проведения текущей и промежуточной оценки знаний, умений, навыков и (или) опыта деятельности, характеризующих этапы формирования компетенций

4.3.1. Оценочные материалы для проведения текущей аттестации и рубежного контроля, обучающихся по дисциплине

Перечень вопросов рубежного контроля и текущей аттестации

№ п/п	Контролируемые разделы (темы), дисциплины	Код контролируемой компетенций	Форма рубежного контроля	Вопросы/задания рубежного контроля
1	Раздел -1 «Основы современных адаптивных информационных технологий»	УК-1	Защита реферата	<ol style="list-style-type: none"> 1. Интеграция ИКТ в инклюзивное образование. 2. Многоязычие: ключ к инклюзивному образованию в условиях информатизации общества. 3. Компьютеры и программное обеспечение: встроенные специальные возможности. 4. Мобильные телефоны: встроенные специальные возможности. 5. Слуховые аппараты: виды и характеристики. 6. Программы чтения с экрана. 7. Адаптивные клавиатуры. 8. HTML-доступ, книги DAISY. 9. Информационная система цифрового доступа. 10. Информационный рынок: определение, становление, современное состояние. 11. Современные экономические условия информатизации российского общества. 12. Современные социальные условия информатизации российского общества. 13. Современные культурные условия информатизации российского общества. 14. Роль библиотек в построении образования информационного общества. 15. Программные технологии Интернет-телефонии. 16. Аппаратные технологии Интернет-телефонии. 17. Средства адаптации для работы с текстовыми документами.

				<p>18. Средства адаптации для работы с табличными документами.</p> <p>19. Средства адаптации для подготовки презентаций.</p> <p>20. Адаптированные документ-камеры. Сканирование документов.</p>
2.	<p>Раздел -2 «Информационные и коммуникационные технологии как средства коммуникации»</p>	УК-1	защита реферата	<p>1. Перспективы развития адаптивных информационных технологий.</p> <p>2. Информационная безопасность и защита информации: определения и генезис.</p> <p>3. Технологии виртуальной реальности в адаптивных задачах.</p> <p>4. Технологии дополненной реальности в адаптивных задачах.</p> <p>5. Адаптивные возможности программных и технических средств презентационных технологий.</p> <p>6. Технологии распознавания текста и обработки файлов.</p> <p>7. Системы управления контентом.</p> <p>8. Обзор практик организации дистанционного обучения.</p> <p>9. Структура и инструментарий учебного курса в ЭИОС РГСУ.</p> <p>10. Современные технологии передачи электронной информации в Интернет.</p> <p>11. Технические средства телекоммуникационных технологий.</p> <p>12. Программные средства телекоммуникационных технологий.</p> <p>13. Почтовые клиенты: обзор.</p> <p>14. Технологии работы с электронной почтой.</p> <p>15. Рассылка документов средствами офисных программ.</p> <p>16. Системы электронного документооборота.</p> <p>17. Назначение и сущность технологии телеконференций.</p> <p>18. Вебинары. Системы обеспечения и проведения вебинаров.</p> <p>19. Состав технологических операций при проведении телеконференции в режимах on-line и off-line.</p> <p>20. Использование систем искусственного интеллекта для развития адаптивных информационных технологий.</p>

4.3.2. Оценочные материалы для проведения промежуточной аттестации обучающихся по дисциплине

Вопросы/задания для проведения промежуточной аттестации обучающихся по дисциплине

Коды контролируемых компетенций	Вопросы /задания
УК-1	<ol style="list-style-type: none"> 1. Новые задачи педагогических коллективов в работе с обучающимся, относящимся к разным категориям лиц с ограниченными возможностями здоровья. 2. Понятие «доступные ИКТ». 3. Состав «доступных ИКТ», общая характеристика. 4. Базовые адаптивные информационные технологии в образовании. 5. Ассистивные технологии образования. 6. Форматы доступа к информации, используемые в инклюзивном образовании. 7. Дистанционные технологии в системе образования. 8. Адаптивное программное обеспечение наиболее распространенных вариантов доступа к образованию, общая характеристика. 9. «Мобильное образование» или «m-обучение» в системе инклюзивного образования. 10. Совместимость слухового аппарата или других средств с мобильным телефоном. 11. Просмотр веб-сайта с помощью «программы чтения с экрана». 12. Использование альтернативных средств коммуникации 13. Инклюзивные веб-технологии. 14. Специальные адаптивные компьютерные учебные программы для образования. 15. Облачные вычисления в инклюзивном образовании. 16. Прикладное программное обеспечение ассистивных технологий, доступное с любого компьютера через интернет. 17. Использование адаптированной компьютерной техники. Использование адаптивных устройств ввода и вывода информации. 18. Использование специального программного обеспечения для студентов с нарушениями опорно-двигательного аппарата. 19. Организация индивидуального информационного пространства. Использование альтернативных средств коммуникации. 20. Всемирная паутина. Поисковые системы. 21. Возможности робототехники и сенсорики в адаптации людей с ограниченными возможностями здоровья. 22. Интеграция адаптивных ИКТ в образование. 23. Многоязычие: ключ к инклюзивному образованию в условиях информатизации общества. 24. Компьютеры и мобильные телефоны, содержащие встроенные специальные возможности. 25. Слуховые аппараты - общая характеристика. 26. Программы чтения с экрана, адаптивные клавиатуры. 27. HTML-доступ, книги DAISY (информационная система цифрового доступа). 28. Информационный рынок: определение, становление, современное

Коды контролируемых компетенций	Вопросы /задания
	<p>состояние.</p> <p>29. Современные экономические и социальные условия информатизации российского общества.</p> <p>30. Современные культурные условия информатизации российского общества.</p> <p>31. Роль библиотек в построении информационного общества.</p> <p>32. Программные и аппаратные технологии Интернет-телефонии.</p> <p>33. Дистанционные образовательные технологии: проблемы, возможности, перспективы развития.</p> <p>34. Понятие электронного обучения.</p> <p>35. Роль сетевых технологий в формировании современной информационной среды.</p> <p>36. Создание безбарьерной среды с использованием ИКТ в условиях образования учащихся с особыми образовательными потребностями.</p> <p>37. Интернет курсы.</p> <p>38. Интернет тестирование.</p> <p>39. Интернет олимпиады.</p> <p>40. Использование адаптивных технологий в учебном процессе</p> <p>41. Определение понятий «электронная библиотека», «цифровая библиотека», «виртуальная библиотека», «медиатека».</p> <p>42. Объективные предпосылки создания и этапы развития электронных библиотек</p> <p>43. Информационная безопасность и защита информации: определения и генезис.</p> <p>44. Технологии виртуальной реальности.</p> <p>45. Адаптивные возможности программных и технических средств презентационных технологий.</p> <p>46. Технологии распознавания текста и обработки файлов.</p> <p>47. Современные технологии передачи электронной информации в Интернет.</p> <p>48. Назначение и сущность технологии телеконференций. Вебинар.</p> <p>49. Состав технологических операций при проведении телеконференции в режимах on-line и off-line.</p> <p>50. Использование систем искусственного интеллекта для развития адаптивных информационных технологий.</p> <p>51. Построение системы с использованием информационных технологий.</p> <p>52. Интеллектуализация информационных технологий.</p> <p>53. Приоритетные технологии информационного общества.</p> <p>54. Проблема формирования единого информационного пространства.</p> <p>55. Информационная среда как новая среда обитания человека.</p>

РАЗДЕЛ 5. УСЛОВИЯ РЕАЛИЗАЦИИ ДИСЦИПЛИНЫ

5.1. Перечень основной и дополнительной учебной литературы для освоения дисциплины

5.1.1. Основная литература

1. Советов, Б. Я. Информационные технологии : учебник для вузов / Б. Я. Советов, В. В. Цехановский. — 7-е изд., перераб. и доп. — Москва : Издательство Юрайт, 2023. — 327 с. — (Высшее образование). — ISBN 978-5-534-00048-1. — Текст : электронный // Образовательная платформа Юрайт [сайт]. — URL: <https://urait.ru/bcode/510751> (дата обращения: 29.03.2023).

2. Гаврилов, М. В. Информатика и информационные технологии : учебник для вузов / М. В. Гаврилов, В. А. Климов. — 5-е изд., перераб. и доп. — Москва : Издательство Юрайт, 2023. — 355 с. — (Высшее образование). — ISBN 978-5-534-15819-9. — Текст : электронный // Образовательная платформа Юрайт [сайт]. — URL: <https://www.biblio-online.ru/bcode/509820> (дата обращения: 30.03.2023)

5.1.2. Дополнительная литература

1. Трофимов, В. В. Информационные технологии в 2 т. Том 1 : учебник для вузов / В. В. Трофимов. — Москва : Издательство Юрайт, 2023. — 238 с. — (Высшее образование). — ISBN 978-5-534-01935-3. — Текст : электронный // Образовательная платформа Юрайт [сайт]. — URL: <https://urait.ru/bcode/512725> (дата обращения: 29.03.2023).

2. Трофимов, В. В. Информационные технологии в 2 т. Том 2 : учебник для вузов / В. В. Трофимов. — Москва : Издательство Юрайт, 2023. — 390 с. — (Высшее образование). — ISBN 978-5-534-01937-7. — Текст : электронный // Образовательная платформа Юрайт [сайт]. — URL: <https://www.biblio-online.ru/bcode/512726> (дата обращения: 30.03.2023).

5.2 Перечень ресурсов информационно-коммуникационной сети «Интернет», необходимых для освоения дисциплины

№№	Название электронного ресурса	Описание электронного ресурса	Используемый для работы адрес
1.	ЭБС «Университетская библиотека онлайн»	Электронная библиотека, обеспечивающая доступ высших и средних учебных заведений, публичных библиотек и корпоративных пользователей к наиболее востребованным материалам по всем отраслям знаний от ведущих российских издательств	http://biblioclub.ru/
2.	Научная электронная библиотека eLIBRARY.ru	Крупнейший российский информационно-аналитический портал в области науки, технологии, медицины и образования, содержащий рефераты и полные тексты более 34 млн научных публикаций и патентов	http://elibrary.ru/
3.	Образовательная платформа Юрайт	Электронно-библиотечная система для ВУЗов, ССУЗов, обеспечивающая доступ к учебникам, учебной и методической литературе по различным дисциплинам.	https://urait.ru/
4.	База данных "EastView"	Полнотекстовая база данных периодических изданий	https://dlib.eastview.com
5.	Электронная библиотека	Библиотека предоставляет доступ более чем к 30 журналам, выпускаемых Издательским	https://grebennikon.ru/

"Grebennikon"	домом "Гребенников".	
---------------	----------------------	--

5.3 Методические указания для обучающихся по освоению дисциплины (модуля)

Освоение обучающимся дисциплины (модуля) предполагает изучение материалов дисциплины (модуля) на аудиторных занятиях и в ходе самостоятельной работы. Аудиторные занятия проходят в форме лекций и семинаров/практических занятий.

При подготовке к аудиторным занятиям необходимо помнить особенности каждой формы его проведения.

Подготовка к учебному занятию лекционного типа заключается в следующем.

С целью обеспечения успешного обучения обучающийся должен готовиться к лекции, поскольку она является важнейшей формой организации учебного процесса, поскольку:

- знакомит с новым учебным материалом;
- разъясняет учебные элементы, трудные для понимания;
- систематизирует учебный материал;
- ориентирует в учебном процессе.

С этой целью:

- внимательно прочитайте материал предыдущей лекции;
- ознакомьтесь с учебным материалом по учебнику и учебным пособиям с темой прочитанной лекции;
- внесите дополнения к полученным ранее знаниям по теме лекции на полях лекционной тетради;
- запишите возможные вопросы, которые вы зададите лектору на лекции по материалу изученной лекции;
- постарайтесь уяснить место изучаемой темы в своей подготовке;
- узнайте тему предстоящей лекции (по тематическому плану, по информации лектора) и запишите информацию, которой вы владеете по данному вопросу.

Подготовка к занятию семинарского типа

Предварительная подготовка к учебному занятию семинарского типа заключается в изучении теоретического материала в отведенное для самостоятельной работы время, ознакомление с инструктивными материалами с целью осознания задач практического занятия.

Работа во время проведения учебного занятия семинарского типа включает:

- консультирование студентов преподавателями и вспомогательным персоналом с целью предоставления исчерпывающей информации, необходимой для самостоятельного выполнения предложенных преподавателем задач
- самостоятельное выполнение заданий согласно обозначенной учебной программой тематики.

Обработка, обобщение полученных результатов проводится обучающимися самостоятельно или под руководством преподавателя (в зависимости от степени сложности поставленных задач). В результате оформляется индивидуальный отчет. Подготовленная к сдаче на контроль и оценку работа сдается преподавателю. Форма отчетности может быть письменная, устная или две одновременно. Главным результатом в данном случае служит получение положительной оценки по каждому практическому занятию. Это является необходимым условием при проведении рубежного контроля и допуска к зачету. При получении неудовлетворительных результатов обучающийся имеет право в дополнительное время пересдать преподавателю работу до проведения промежуточной аттестации.

5.4 Информационно-технологическое обеспечение образовательного процесса по дисциплине

5.4.1. Средства информационных технологий

1. Персональные компьютеры;
2. Средства доступа в Интернет;
3. Проектор;
4. Адаптационные средства.

5.4.2. Лицензионное и свободно распространяемое программное обеспечение, в том числе отечественного производства:

1. Операционная система: Astra Linux SE
2. Пакет офисных программ: LibreOffice
3. Справочная система Консультант+
4. Okular или Acrobat Reader DC
5. Ark или 7-zip
6. User Gate
7. TrueConf (client)

5.4.3. Информационные справочные системы и профессиональные базы данных

№№	Название электронного ресурса	Описание электронного ресурса	Используемый для работы адрес
1.	ЭБС «Университетская библиотека онлайн»	Электронная библиотека, обеспечивающая доступ высших и средних учебных заведений, публичных библиотек и корпоративных пользователей к наиболее востребованным материалам по всем отраслям знаний от ведущих российских издательств	http://biblioclub.ru/
2.	Научная электронная библиотека eLIBRARY.ru	Крупнейший российский информационно-аналитический портал в области науки, технологии, медицины и образования, содержащий рефераты и полные тексты более 34 млн научных публикаций и патентов	http://elibrary.ru/
3.	Образовательная платформа Юрайт	Электронно-библиотечная система для ВУЗов, ССУЗов, обеспечивающая доступ к учебникам, учебной и методической литературе по различным дисциплинам.	https://urait.ru/
4.	База данных "EastView"	Полнотекстовая база данных периодических изданий	https://dlib.eastview.com
5.	Электронная библиотека "Grebennikon"	Библиотека предоставляет доступ более чем к 30 журналам, выпускаемых Издательским домом "Гребенников".	https://grebennikon.ru/

5.5. Материально-техническое обеспечение образовательного процесса по дисциплине

Для изучения дисциплины используются:

Учебная аудитория для занятий лекционного типа оснащена специализированной мебелью (стол для преподавателя, парты, стулья, доска для написания мелом); техническими

средствами обучения (видеопроекционное оборудование, средства звуковоспроизведения, экран и имеющие выход в сеть Интернет),

Учебная аудитория для занятий семинарского типа: оснащена специализированной мебелью (стол для преподавателя, парты, стулья, доска для написания мелом); техническими средствами обучения (видеопроекционное оборудование, средства звуковоспроизведения, экран и имеющие выход в сеть Интернет, адаптационными средствами).

Помещения для самостоятельной работы обучающихся: оснащены специализированной мебелью (парты, стулья) техническими средствами обучения (персональные компьютеры с доступом в сеть Интернет и обеспечением доступа в электронно-информационную среду университета, программным обеспечением, адаптационными средствами).

5.6. Образовательные технологии

При реализации дисциплины применяются различные образовательные технологии, в том числе технологии электронного обучения.

Освоение дисциплины (модуля) *«Адаптивные информационно-коммуникационные технологии»* предусматривает использование в учебном процессе активных и интерактивных форм проведения учебных занятий в форме деловых и ролевых игр, разбор конкретных ситуаций в сочетании с внеаудиторной работой с целью формирования и развития профессиональных навыков обучающихся.

При освоении дисциплины (модуля) *«Адаптивные информационно-коммуникационные технологии»* предусмотрено применением электронного обучения и дистанционных образовательных технологий.

Учебные часы дисциплины (модуля) *«Адаптивные информационно-коммуникационные технологии»* предусматривают классическую контактную работу преподавателя с обучающимся в аудитории и контактную работу посредством электронной информационно-образовательной среды в синхронном и асинхронном режиме (вне аудитории) посредством применения возможностей компьютерных технологий (электронная почта, электронный учебник, тестирование, вебинар, видеофильм, презентация, форум и др.).

В рамках дисциплины (модуля) *«Адаптивные информационно-коммуникационные технологии»* предусмотрены встречи с руководителями и работниками организаций, деятельность которых связана с направленностью реализуемой основной профессиональной образовательной программы.

ЛИСТ РЕГИСТРАЦИИ ИЗМЕНЕНИЙ

№ п/п	Содержание изменения	Реквизиты документа об утверждении изменения	Дата введения изменения
1.	Утверждена и введена в действие решением Ученого Совета факультета социальной работы на основании Федерального государственного образовательного стандарта высшего образования по направлению подготовки 39.03.02 Социальная работа (уровень бакалавриата), утвержденным приказом Министерства образования и науки Российской Федерации от 05.02.2018 г. № 76	Протокол заседания Ученого совета факультета № 10 от «27» марта 2023 года	01.09.2023
2.			
3.			
4.			



Министерство науки и высшего образования Российской Федерации
Федеральное государственное бюджетное образовательное учреждение
высшего образования
«Российский государственный социальный университет»

УТВЕРЖДАЮ

Заведующий кафедрой
инклюзивных социальных групп

 В.В. Сазонова

11 апреля 2023 г.

**РАБОЧАЯ ПРОГРАММА ДИСЦИПЛИНЫ (МОДУЛЯ)
«РЕАЛИЗАЦИЯ ВОЗМОЖНОСТЕЙ В ИНКЛЮЗИВНОМ ОБЩЕСТВЕ»**

**Направление подготовки
39.03.02 "Социальная работа"**

**Направленность
«Медико-социальный уход и патронаж»**

**ОБРАЗОВАТЕЛЬНАЯ ПРОГРАММА ВЫСШЕГО ОБРАЗОВАНИЯ - ПРОГРАММА
БАКАЛАВРИАТА**

**Форма обучения
Очная**

Москва, 2023

СОДЕРЖАНИЕ

РАЗДЕЛ 1. ПАСПОРТ РАБОЧЕЙ ПРОГРАММЫ ДИСЦИПЛИНЫ (МОДУЛЯ)	5
1.1 Цель и задачи дисциплины (модуля)	5
1.2 Планируемые результаты обучения по дисциплине (модулю) в рамках планируемых результатов освоения основной профессиональной образовательной программы высшего образования – программы бакалавриата соотнесенные с установленными индикаторами достижения компетенций	5
РАЗДЕЛ 2. СТРУКТУРА И СОДЕРЖАНИЕ ДИСЦИПЛИНЫ (МОДУЛЯ)	6
2.1 Объем дисциплины (модуля), включая контактную работу обучающегося с педагогическими работниками и самостоятельную работу обучающегося	6
2.2. Учебно-тематический план дисциплины (модуля)	7
2.3. Содержание дисциплины (модуля)	7
РАЗДЕЛ 3. УЧЕБНО-МЕТОДИЧЕСКОЕ ОБЕСПЕЧЕНИЕ САМОСТОЯТЕЛЬНОЙ РАБОТЫ ОБУЧАЮЩИХСЯ ПО ДИСЦИПЛИНЕ (МОДУЛЮ)	11
3.1. Виды самостоятельной работы обучающихся по дисциплине (модулю)	11
3.2. Задания для самостоятельной работы	11
3.3. Методические указания к самостоятельной работе по дисциплине (модулю)	15
РАЗДЕЛ 4. ОЦЕНОЧНЫЕ МАТЕРИАЛЫ ПО ДИСЦИПЛИНЕ (МОДУЛЮ)	16
4.1. Форма промежуточной аттестации обучающегося по дисциплине (модулю)	17
4.2. Оценочные материалы, определяющие процедуры оценивания знаний, умений, навыков и (или) опыта деятельности, характеризующих этапы формирования компетенций	17
4.3. Перечень заданий для проведения текущей и промежуточной оценки знаний, умений, навыков и (или) опыта деятельности, характеризующих этапы формирования компетенций	21
РАЗДЕЛ 5. УСЛОВИЯ РЕАЛИЗАЦИИ ДИСЦИПЛИНЫ (МОДУЛЯ)	29
5.1. Перечень основной и дополнительной учебной литературы для освоения дисциплины (модуля)	29
5.3 Методические указания для обучающихся по освоению дисциплины (модуля)	30
5.4 Информационно-технологическое обеспечение образовательного процесса по дисциплины (модуля)	31
5.5. Материально-техническое обеспечение образовательного процесса по дисциплине (модулю)	32
5.6. Образовательные технологии	32
ЛИСТ РЕГИСТРАЦИИ ИЗМЕНЕНИЙ	33

Рабочая программа дисциплины (модуля) «Реализация возможностей в инклюзивном обществе» разработана на основании федерального государственного образовательного стандарта высшего образования – *бакалавриата* по направлению подготовки 39.03.02 «Социальная работа», утвержденного приказом Министерства образования и науки Российской Федерации от 05.02.2018г № 76, учебного плана по основной профессиональной образовательной программе высшего образования - программы *бакалавриата* по направлению подготовки 39.03.02 «Социальная работа» (далее – «ОПОП»).

Рабочая программа дисциплины (модуля) «Реализация возможностей в инклюзивном обществе» разработана заведующим кафедрой инклюзивных социальных групп В.В. Сазоновой.

Рабочая программа дисциплины (модуля) обсуждена и утверждена на заседании Ученого совета факультета политических и социальных наук Протокол № 11 от «26» апреля 2023 года.

Заведующий кафедрой
кандидат педагогических наук



В.В. Сазонова

(подпись)

Рабочая программа дисциплины (модуля) рекомендована к утверждению представителями организаций-работодателей:

Региональная благотворительная
общественная организация «Центр
лечебной педагогики»



И.С. Двукраева

(подпись)

ГБОУ Школа 2031, учитель-дефектолог и
куратор службы психолого-
педагогического сопровождения



О.Б. Дудко

(подпись)

Рабочая программа дисциплины (модуля) рецензирована и рекомендована к утверждению:

д.псих.н., профессор кафедры
инклюзивных социальных групп РГСУ



С.Н. Сорокоумова

(подпись)

МБОУ “Образовательный центр
“Созвездие” (г. Красногорск), директор

A handwritten signature in blue ink, appearing to read 'С.Н. Сюрин', is written over a light blue rectangular background. The signature is cursive and somewhat stylized.

С.Н. Сюрин

(подпись)

РАЗДЕЛ 1. ПАСПОРТ РАБОЧЕЙ ПРОГРАММЫ ДИСЦИПЛИНЫ (МОДУЛЯ)

1.1 Цель и задачи дисциплины (модуля)

Цель дисциплины (модуля) заключается в получении обучающимися теоретических знаний о *процессах инклюзивного образования* с последующим применением в *области профессиональной деятельности* в сфере образования, обладающих достаточным объемом знаний и уровнем компетенций для решения профессиональных задач.

Задачи дисциплины (модуля):

1. Сформировать предпосылки профессионального мировоззрения будущих педагогов, работающих в условиях инклюзивного образовательного пространства.

2. Познакомить обучающихся с системой образовательных услуг, предоставляемых лицам с ОВЗ в условиях инклюзивного образования.

3. Дать характеристику группе лиц с ОВЗ, требующими применения технологий возможностей.

4. Сформировать систему знаний о средствах реабилитации, необходимых для обеспечения доступности среды для обучающихся с ОВЗ в инклюзивном образовании.

1.2 Планируемые результаты обучения по дисциплине (модулю) в рамках планируемых результатов освоения основной профессиональной образовательной программы высшего образования – программы бакалавриата соотнесенные с установленными индикаторами достижения компетенций.

Процесс освоения дисциплины (модуля) направлен на формирование у обучающихся следующих компетенций: УК-3 в соответствии с учебным планом.

В результате освоения дисциплины (модуля) обучающийся должен демонстрировать следующие результаты:

Категория компетенций	Код компетенции	Формулировка компетенции	Код и наименование индикатора достижения компетенции	Результаты обучения
Командная работа и лидерство	УК-3	Способен осуществлять социальное взаимодействие и реализовывать свою роль в команде	УК-3.1. Понимает основные аспекты межличностных и групповых коммуникаций. УК-3.2. В социальном взаимодействии соблюдает этические принципы, проявляет уважение к мнению и культуре других участников. УК-3.3. Определяет свою роль в социальном взаимодействии и командной работе, исходя из стратегии сотрудничества для достижения поставленной цели,	Знать: основы системного подхода; принципы анализа социальной ситуации для выявления социальных проблем; принципы постановки цели и задач, теоретические основы стратегического планирования; основы теории аргументации Уметь: критически оценивать надежность источников

			несет личную ответственность за результат.	информации, работать с противоречивой информацией из разных источников; реализовать анализ проблемных ситуаций на основе системного подхода; выработать стратегию действий. Владеть: готовностью разрабатывать и содержательно аргументировать стратегию решения проблемной ситуации на основе системного и междисциплинарного подходов
--	--	--	--	---

РАЗДЕЛ 2. СТРУКТУРА И СОДЕРЖАНИЕ ДИСЦИПЛИНЫ (МОДУЛЯ)

2.1 Объем дисциплины (модуля), включая контактную работу обучающегося с педагогическими работниками и самостоятельную работу обучающегося

Общая трудоемкость дисциплины (модуля) составляет 72 часа (2 зачетные единицы). По дисциплине предусмотрен зачет.

Очная форма обучения

Вид учебной работы	Всего часов	Семестры			
		1			
Контактная работа обучающихся с педагогическими работниками	36	36			
Лекционные занятия	20	20			
<i>из них: в форме практической подготовки</i>					
Практические занятия	16	16			
<i>из них: в форме практической подготовки</i>					
Иная контактная работа					
Самостоятельная работа обучающихся	27	27			
Контроль промежуточной аттестации	9	9			
Форма промежуточной аттестации	зачет	зачет			
ОБЪЕМ ДИСЦИПЛИНЫ (МОДУЛЯ) В ЧАСАХ	72	72			

2.2. Учебно-тематический план дисциплины (модуля)

Очной формы обучения

Раздел, тема	Виды учебной работы, академических часов									
	Всего	Самостоятельная работа	Контактная работа обучающихся с педагогическими работниками							
			Всего	Лекционные занятия из них: в форме практической подготовки	Практические занятия из них: в форме практической подготовки	Лабораторные занятия из них: в форме практической подготовки	Консультации / Иная контактная работа из них: в форме практической подготовки			
Модуль 1 (Семестр 1)										
Раздел 1. Человек с инвалидностью как объект реализации возможностей в инклюзивном обществе	28	10	18	10		8				
Тема 1.1. Проблемы и ресурсы лиц с различными заболеваниями	15	5	10	6		4				
Тема 1.2. Принципы взаимодействия в инклюзивном обществе	13	5	8	4		4				
Раздел 2. Нормативно-правовое регулирование формирования инклюзивного общества	35	17	18	10		8				
Тема 2.1. Нормативно-правовые основания реализации возможностей в инклюзивном обществе	15	7	8	4		4				
Тема 2.2. Средства обеспечения доступности для людей с инвалидностью различных объектов социальной инфраструктуры и услуг	20	10	10	6		4				
Контроль промежуточной аттестации (час)	9									
<i>Форма промежуточной аттестации (указать)</i>	Зачет									
Общий объем, часов	72	27	36	20		16				

2.3. Содержание дисциплины (модуля)

РАЗДЕЛ 1. ЧЕЛОВЕК С ИНВАЛИДНОСТЬЮ КАК ОБЪЕКТ РЕАЛИЗАЦИИ ВОЗМОЖНОСТЕЙ В ИНКЛЮЗИВНОМ ОБЩЕСТВЕ

Цель: изучить возможности включения человека с инвалидностью в социальную, образовательную культурную жизнь общества. его возможности, определить доступность объектов социальной инфраструктуры и услуг, возможности коммуникации в современном инклюзивном обществе.

Перечень изучаемых элементов содержания

Общество, инвалидность, инклюзия, люди с инвалидностью. Классификации и типологические особенности лиц с нарушениями слуха. Типологические особенности лиц с нарушениями зрения. Классификации и типологические особенности лиц с нарушениями слуха. Классификация и типологические особенности лиц с нарушениями функций опорно-двигательного аппарата. Классификации и типологические особенности лиц с соматическими заболеваниями. Классификации и типологические особенности лиц с психическими заболеваниями. Классификации и типологические особенности лиц с нарушениями речи. Содержание категорий жизнедеятельности.

Технические средства, используемые на входе (входах) в здание. Технические средства, используемые на пути (путях) движения внутри здания (в т.ч. путях эвакуации). Технические средства, используемые в зоне целевого назначения здания (целевого посещения объекта). Технические средства, используемые в санитарно-гигиенических помещениях. Технические средства, используемые для создания системы информации на объекте (устройства и средства информации и связи и их системы).

Тема 1.1. Проблемы и ресурсы лиц с различными заболеваниями

Вопросы для самоподготовки:

1. Выделите социальные и психологические проблемы людей с инвалидностью.
2. Отношение общества к инвалидам.
3. Отношение инвалидов к обществу.
4. Назовите пространственно-средовые барьеры в окружающей среде.
5. Кто относится к категории малой т мобильной обильных групп населения (МГН)?
6. Определите соотношение понятий «универсальный дизайн» и «разумное приспособление».

Тема 2.2. Принципы взаимодействия в инклюзивном обществе

Вопросы для самоподготовки:

1. Назовите основные нормативно-правовые акты, предусматривающие регулирование параметров установки элементов безбарьерной среды.
2. Назовите основные структурно-функциональные зоны и элементы зданий и сооружений, подлежащие адаптации для инвалидов и других МГН

ПРАКТИЧЕСКОЕ ЗАДАНИЕ К РАЗДЕЛУ 1.

Форма практического задания: презентация.

1. Социальные проблемы людей с инвалидностью, препятствующие

интеграции людей с инвалидностью в общество

2. Психологические проблемы, препятствующие интеграции людей с инвалидностью в общество

3. Расскажите о пространственных барьерах для людей с нарушениями опорно-двигательного аппарата.

4. Характеристика «жилой среды»

5. Особенности градостроительной среды

6. Безопасность при проектировании поселений в сельской местности.

7. Безопасность при проектировании малых городов.

8. Особенности проектирования городов при больших промышленных комбинатах.

9. Принцип удобства в градостроительной и архитектурной политике.

10. Гибкость в градостроительной и архитектурной политике.

11. Простота использования в градостроительной и архитектурной политике

12. Понятность информации в градостроительной и архитектурной политике.

13. Допустимость ошибок в градостроительной и архитектурной политике.

14. Минимальные физические усилия в градостроительной и архитектурной политике.

15. Соответствие размеров и габаритов пространства в градостроительной и архитектурной политике.

16. Особенности проявления инвалидности и этика построения коммуникации с людьми, имеющими инвалидность:

- По зрению
- По слуху
- Речь
- НОДА
- Умственная отсталость
- Психические заболевания
- РАС

РУБЕЖНЫЙ КОНТРОЛЬ К РАЗДЕЛУ 1. форма рубежного контроля – компьютерное тестирование.

РАЗДЕЛ 2. НОРМАТИВНО-ПРАВОВОЕ РЕГУЛИРОВАНИЕ ПРОЕКТИРОВАНИЯ БЕЗБАРЬЕРНОЙ СРЕДЫ

Цель: раскрыть сущность и содержание нормативно-правового обеспечения безбарьерной среды

Перечень изучаемых элементов содержания

Конвенция о правах инвалидов (ООН). Федеральный закон от 24.11.1995 № 181-ФЗ «О социальной защите инвалидов в РФ». Федеральный закон от 1.12.2014 № 419-ФЗ «О внесении изменений в отдельные законодательные акты Российской Федерации по вопросам социальной защиты инвалидов в связи с ратификацией Конвенции о правах инвалидов». Постановление от 29.03.2019 года № 363 «Об утверждении государственной программы Российской Федерации "Доступная среда" (до 2025 года).

Стандарты формирования безбарьерной среды для инвалидов. Нормативное регулирование параметров установки элементов безбарьерной среды. Требования Федерального закона от 30.12.2009 № 384-ФЗ «Технический регламент о безопасности зданий и сооружений».

Применение строительных норм и правил (СНиП) и сводов правил (СП). СНиП 35- 01-2001 "Доступность зданий и сооружений для маломобильных групп населения"; РДС 35-201-99 «Порядок реализации требований доступности для инвалидов к объектам социальной инфраструктуры»; СП 35-101-2001 «Проектирование зданий и сооружений с учетом доступности для маломобильных групп населения»; СП 35-102-2001 "Жилая среда с планировочными элементами, доступными инвалидам"; СП 35-103-2001 "Общественные здания и сооружения, доступные маломобильным посетителям"; СП 35-104-2001 "Здания и помещения с местами труда для инвалидов"; СНиП 31-06-2009 "Общественные здания и сооружения"; ГОСТ Р 51631-2008 «Лифты пассажирские. Технические требования доступности, включая доступность для инвалидов и других маломобильных групп населения»; ГОСТ Р 51630-2000 «Платформы подъемные с вертикальным и наклонным перемещением для инвалидов. Технические требования доступности»; ГОСТ Р 52131- 2003 «Средства отображения информации знаковые для инвалидов»; ГОСТ Р 51671-2000. «Средства связи и информации технические общего пользования, доступные для инвалидов. Классификация. Требования доступности и безопасности»; ГОСТ Р 52875- 2007 «Устройства опорные стационарные реабилитационные. Типы и технические требования».

Тема 2.1. Нормативно-правовые основания реализации возможностей в инклюзивном обществе

Вопросы для самоподготовки:

1. Законодательные акты Российской Федерации, содержащие основные права людей с инвалидностью.
2. Динамика изменений госпрограммы «Доступная среда» с 2011 по настоящее время. Какие показатели, блоки изменились? Чем это объяснить?

Тема 2.2. Средства обеспечения доступности для людей с инвалидностью различных объектов социальной инфраструктуры и услуг в инклюзивном обществе

Вопросы для самоподготовки:

1. Раскройте такие параметры доступности как досягаемость, безопасность, информативность, комфортность.
2. Назовите основные знаки, пиктограммы, которые используются в рамках организации доступной среды для создания системы информации.
3. Соотнесите понятия «технические средства реабилитации» и «технические средства обеспечения доступности». Можно ли их употреблять как синонимичные?

ПРАКТИЧЕСКОЕ ЗАДАНИЕ К РАЗДЕЛУ 2.

Форма практического задания: 1) презентация, 2) доклад с презентацией

- 1) Подготовьте презентацию с примерами нарушений принципов проектирования градостроительной и архитектурной среды в современном городе (фото, видео личных наблюдений) (опираясь на законодательство, расскажите, как должно быть правильно.

2) Презентуйте одно техническое средство обеспечения доступности с подробным описанием его устройства и представлением ассортимента ряда подобных устройств.

Примерный перечень тем докладов к разделу 2:

1. Опыт ОАЭ в формировании инклюзивного общества
2. Опыт Японии в формировании инклюзивного общества
3. Опыт Кореи в формировании инклюзивного общества
1. Опыт США в формировании инклюзивного общества
2. Опыт Канады в формировании инклюзивного общества
3. Опыт Великобритании в формировании инклюзивного общества.
4. Опыт Германии в формировании инклюзивного общества.
5. Опыт Франции в формировании инклюзивного общества

РУБЕЖНЫЙ КОНТРОЛЬ К РАЗДЕЛУ 2. форма рубежного контроля –компьютерное тестирование.

**РАЗДЕЛ 3. УЧЕБНО-МЕТОДИЧЕСКОЕ ОБЕСПЕЧЕНИЕ
САМОСТОЯТЕЛЬНОЙ РАБОТЫ ОБУЧАЮЩИХСЯ ПО ДИСЦИПЛИНЕ
(МОДУЛЮ)**

3.1. Виды самостоятельной работы обучающихся по дисциплине (модулю)

Очной формы обучения

Раздел, тема	Количество часов	Вид самостоятельной работы
Модуль 1. (семестр 1)		
Раздел 1. Человек с инвалидностью как объект реализации возможностей в инклюзивном обществе	4	Презентация
	4	Подготовка к лекционным и практическим занятиям, самостоятельное изучение раздела в ЭИОС
	2	Тестирование
Раздел 2. Нормативно- правовое регулирование защиты личности в инклюзивном обществе	6	Подготовка к лекционным и практическим занятиям, самостоятельное изучение раздела в ЭИОС
	5	Тестирование
	6	Подготовка презентации с докладом
Общий объем по модулю/семестру, часов	27 часов	

3.2. Задания для самостоятельной работы

Задания для самостоятельной работы к Разделу 1

Вопросы для самостоятельной работы к Разделу 1

1. Зарубежный опыт инклюзивного образования: Франция
2. Зарубежный опыт инклюзивного образования: Англия
3. Зарубежный опыт инклюзивного образования: США
4. Зарубежный опыт инклюзивного образования: Германия
5. Зарубежный опыт инклюзивного образования: Швеция
6. Современные проблемы инклюзивного образования.
7. Исторические вехи инклюзивного образования
8. Теоретические основы инклюзивного образования
9. Инклюзивное образование в России и за рубежом
10. Возможные модели инклюзивного образования детей с ОВЗ.

Примерный вариант тестовых заданий:

1. В какой стране мира впервые начали учить детей с ОВЗ и инвалидностью?

- 1) Испания
- 2) Франция
- 3) Германия

2. Дети с каким нарушением развития стали обучаться первыми?

- 1) Глухие
- 2) Слепые

3. Образовательная интеграция для учащихся с нормативным развитием

предусматривает:

- 1) расположение в классе за одной партой с ребенком с ОВЗ и инвалидностью;
- 2) свободу выбора обучения в обычном или инклюзивном классе;
- 3) обязанность помогать в обучении детям с ограниченными возможностями и инвалидностью.

4. Возраст обращения в ПМПК для проведения обследования и получения рекомендаций обучающимся с ОВЗ и инвалидностью:

- 1) от 0 до 18 лет
- 2) до окончания ими образовательных организаций, реализующих основные или адаптированные общеобразовательные программы
- 3) от 0 до 23 лет

5. Основной установкой дефектолога, реализующего инклюзивную практику, является:

- 1) каждый ребенок способен учиться при создании тех или иных специальных условий
- 2) некоторые дети не способны к обучению
- 3) дети с ОВЗ и инвалидностью должны учиться в специализированных школах

Перечень тем докладов с презентацией к Разделу 1:

1. Опишите модели получения образования детьми с ограниченными возможностями здоровья и инвалидностью в регионе Вашего проживания (опираясь на статистические данные и данные из открытых источников).

2. Раскройте предпосылки организации инклюзивного образования за рубежом; в нашей стране.

3. Раскройте сущность понятия «нормализация».
4. Перечислите и раскройте модели интеграции в нашей стране.
5. В каких нормативных документах дано определение «инклюзивное образование»?
6. Перечислите известные Вам модели инклюзивного образования. Назовите по 3 «за» и «против» для любой модели.
7. Требования к доступности образовательной организации для инклюзии.
8. Направления работы по формированию инклюзивной культуры в плане развития образовательной среды в ОО?
9. Взаимодействие образовательной организации с учреждениями: психолого-педагогическими и медико-социальными центрами, образовательными организациями при реализации инклюзивного обучения.

Литература для самостоятельного изучения к Разделу 1.

1. Вишнякова, Ю. А. Инклюзивное искусство: учебное пособие для вузов / Ю. А. Вишнякова. — Москва: Издательство Юрайт, 2022. — 138 с. — (Высшее образование). — ISBN 978-5-534-13762-0. — Текст : электронный // Образовательная платформа Юрайт [сайт]. — URL: <https://urait.ru/bcode/496726> (дата обращения: 28.04.2023).

Педагогика дополнительного образования. Работа с детьми с особыми образовательными потребностями: учебное пособие для вузов / Л. В. Байбородова [и др.]; под редакцией Л. В. Байбородовой. — 2-е изд., испр. и доп. — Москва: Издательство Юрайт, 2022. — 241 с. — (Высшее образование). — ISBN 978-5-534-06162-8. — Текст : электронный // Образовательная платформа Юрайт [сайт]. — URL: <https://urait.ru/bcode/491196> (дата обращения: 28.04.2023).

Задания для самостоятельной работы к Разделу 2

Вопросы для самостоятельной работы к Разделу 2

1. Разработка проблем инклюзивного обучения в различных научных дисциплинах.
2. Инклюзивное обучение детей с ОВЗ и инвалидностью в России.
3. Инклюзивное обучение детей с ОВЗ и инвалидностью за рубежом.
4. Особенности личностного развития ребенка с ОВЗ и инвалидностью в процессе реализации инклюзивного обучения.
5. Выбор моделей инклюзии в зависимости от глубины и структуры дефекта развития у детей с ОВЗ и инвалидностью.
6. Алгоритмы внедрения инклюзивного обучения детей с проблемами в развитии в широкую практику образования.

Примерный вариант тестовых заданий:

1. **(выберите один из вариантов ответа)**
Международный документ, в котором не упоминается понятие «инвалид»
 - а) «Всемирная декларация по обучению для всех»
 - б) «Конвенция ООН о правах ребенка»
 - в) «Саламанская декларация и Рамки действий по образованию лиц с особыми потребностями»
 - г) «Дакарские рамки действий»
2. **(выберите один из вариантов ответа)**

Модель обучения детей, которой соответствует данное положение: общество должно обеспечивать условия жизни, максимально приближенные к нормальным:

- а) медицинская модель
- б) модель включения
- в) модель нормализации

3. (выберите один из вариантов ответа)

Модель интегрированного обучения детей, при которой дети с уровнем психофизического и речевого развития, соответствующим или близким к возрастной норме, по 1-2 человека на равных воспитываются в массовых группах (классах), получая постоянную коррекционную помощь учителя-дефектолога специальной группы или класса (Малофеев Н.Н., Шматко Н.Д.):

- а) частичная интеграция.
- б) комбинированная интеграция.
- в) временная интеграция.

4. (выберите один из вариантов ответа)

Понятия социальной и педагогической интеграции в специальную педагогику ввела:

- а) Н.М. Назарова
- б) Л.М. Шипицина
- в) М.И. Никитина
- г) Л.С. Волкова

5. (выберите один из вариантов ответа)

Название пути развития интеграции, которому характерно разрушение дифференцированной системы обучения как традиционной формы специального образования и искусственное внедрение западных моделей интегрированного обучения (Н.Н. Малофеев):

- а) революционный путь
- б) эволюционный путь
- в) реформационный путь
- г) формационный путь

6. (выберите один из вариантов ответа)

Автор, который ввел в теорию и политику современного образования понятие инклюзии:

- а) И. Дено
- б) Д. Мерсер
- в) М. Уилл
- г) У. Бронфенбреннер

7. (выберите один из вариантов ответа)

Автор экосистемной концепции (модели) интеграции детей с особыми потребностями в общество:

- а) У. Хэберлин
- б) Г. Фойзер
- в) Г. Райзер
- г) А. Зандер

8. (установите правильный порядок ответов)

Хронологическая последовательность этапов (моделей) обучения детей с особенностями развития:

- а) модель включения
- б) модель нормализации
- в) медицинская модель

Перечень тем докладов с презентацией к Разделу 2:

1. Проект внедрения инклюзивного обучения детей с ОВЗ и инвалидностью в общеобразовательную организацию.
2. Суть и основные положения концепции инклюзивного обучения лиц со специальными образовательными потребностями.
3. Понятие инклюзивного обучения и воспитания детей с ОВЗ и инвалидностью.
4. Анализ нормативно-правовой базы инклюзивного обучения в Международных документах.
5. Анализ нормативно-правовой базы инклюзивного обучения в Российской Федерации.
6. Инклюзивное и совместное обучение: обоснование их принципиальных различий.
7. Внешние условия эффективной инклюзии ребенка с проблемами в развитии.
8. Внутренние условия эффективной инклюзии детей с ОВЗ и инвалидностью.
9. Модели инклюзивного обучения: анализ и характеристики.
10. Инклюзивное обучение детей с ОВЗ и инвалидностью как новая образовательная практика.

Литература для самостоятельного изучения к Разделу 2.

1. Аксенова, Л. И. Абилитационная педагогика: учебное пособие для вузов / Л. И. Аксенова. — Москва: Издательство Юрайт, 2022. — 377 с. — (Высшее образование). — ISBN 978-5-534-05409-5. — Текст: электронный // Образовательная платформа Юрайт [сайт]. — URL: <https://urait.ru/bcode/493354> (дата обращения: 10.05.2022).
2. Фуряева, Т. В. Социализация и социальная адаптация лиц с инвалидностью: учебное пособие для вузов / Т. В. Фуряева. — 2-е изд., перераб. и доп. — Москва: Издательство Юрайт, 2022. — 189 с. — (Высшее образование). — ISBN 978-5-534-08278-4. — Текст: электронный // Образовательная платформа Юрайт [сайт]. — URL: <https://urait.ru/bcode/493336> (дата обращения: 10.05.2022).
3. Фуряева, Т. В. Социальная инклюзия: учебное пособие для вузов / Т. В. Фуряева. — 2-е изд., перераб. и доп. — Москва: Издательство Юрайт, 2022. — 189 с. — (Высшее образование). — ISBN 978-5-534-07465-9. — Текст: электронный // Образовательная платформа Юрайт [сайт]. — URL: <https://urait.ru/bcode/494383> (дата обращения: 10.05.2022).

3.3. Методические указания к самостоятельной работе по дисциплине (модулю)

Освоение слушателями программы предполагает изучение материалов дисциплин (модулей) в ходе самостоятельной работы.

Для успешного освоения дисциплины (модуля) и достижения поставленных целей необходимо внимательно ознакомиться с рабочей программой дисциплины (модуля), доступной в электронной информационно-образовательной среде РГСУ.

Следует обратить внимание на списки основной и дополнительной литературы, на предлагаемые преподавателем ресурсы информационно-телекоммуникационной сети Интернет. Эта информация необходима для самостоятельной работы обучающегося.

Для более углубленного изучения темы задания для самостоятельной работы рекомендуется выполнять параллельно с изучением данной темы. При выполнении заданий по возможности используйте наглядное представление материала.

Самостоятельная работа включает разнообразный комплекс видов и форм работы обучающихся.

Написание реферата (доклада).

Требования к структуре реферата (доклада):

Работа должна содержать систематизацию и краткое изложение материала из не менее 5-и литературных источников (монографий, научных статей и докладов) по выбранной теме.

Основные требования к оформлению:

Структура доклада (реферата): 1) титульный лист; 2) содержание (в нем последовательно указываются названия пунктов доклада (реферата), указываются страницы, с которых начинается каждый пункт); 3) введение (формулируется суть исследуемой проблемы, обосновывается выбор темы, определяются ее значимость и актуальность, указываются цель и задачи доклада (реферата), дается характеристика используемой литературы); 4) основная часть (каждый раздел ее доказательно раскрывает исследуемый вопрос); 5) выводы и заключение (подводятся итоги или делается обобщенный вывод по теме доклада (реферата)); 6) литература.

Доклад (реферат) оформляется на одной стороне листа белой бумаги формата А4 (210x297 мм). Интервал межстрочный -полуторный. Цвет шрифта - черный. Гарнитура шрифта основного текста - «Times New Roman» или аналогичная. Кегль (размер) от 12 до 14 пунктов. Размеры полей страницы (не менее): правое 10 мм, верхнее – 15 мм, нижнее – 20 мм, левое - 25 мм. Формат абзаца: полное выравнивание («по ширине»). Отступ красной строки одинаковый по всему тексту – 15 мм. Страницы должны быть пронумерованы с учётом титульного листа (на титульном листе номер страницы не ставится). В работах используются цитаты, статистические материалы. Эти данные оформляются в виде сносок (ссылок и примечаний). Внутритекстовые, подстрочные и за текстовые библиографические ссылки должны оформляться в соответствии с ГОСТ Р 7.0.5-2008 «Библиографическая ссылка». Общие требования и правила составления».

Реферат (доклад) сдается в бумажном и электронном виде (10 - 20 печатных страниц).

При проверке реферата (доклада) на антиплагиат - www.antiplagiat.ru - (более 50% заимствований) работа не принимается.

Выполнение тестовых заданий.

Тестовые задания содержат вопросы и 3-4 варианта ответа по базовым положениям изучаемой темы, составлены с расчетом на знания, полученные слушателями в процессе изучения темы.

Тестовые задания выполняются в письменной или электронной форме и сдаются преподавателю, ведущему дисциплину (модуль).

Подготовка презентации

Методические материалы к презентациям

1. Объем презентации 10 -20 слайдов.

2. На титульном слайде должно быть отражено:
 - наименование факультета;
 - тема презентации;
 - фамилия, имя, отчество, направление подготовки/ специальность, направленность (профиль)/ специализация, форма обучения, номер группы автора презентации;
 - фамилия, имя, отчество, степень, звание, должность руководитель работы;
 - год выполнения работы.
3. В презентации должны быть отражены обоснование актуальности представляемого материала, цели и задачи работы.
4. Содержание презентации должно включать наиболее значимый материал доклада, а также, при необходимости, таблицы, диаграммы, рисунки, фотографии, карты, видео – вставки, звуковое сопровождение.
5. Заключительный слайд должен содержать информацию об источниках информации для презентации.

Критерии оценки презентации

1. Объем презентации 10 -20 слайдов.
2. Правильность оформления титульного слайда.
3. Актуальность отобранного материала, обоснованность формулировки цели и задач работы.
4. Наглядность и логичность презентации, обоснованность использования таблиц, диаграмм, рисунков, фотографий, карт, видео – вставок, звукового сопровождения; правильный выбор шрифтов, фона, других элементов дизайна слайда.
5. Объем и качество источников информации (не менее 2-х интернет – источников и не менее 2-х литературных источников).

РАЗДЕЛ 4. ОЦЕНОЧНЫЕ МАТЕРИАЛЫ ПО ДИСЦИПЛИНЕ (МОДУЛЮ)

4.1. Форма промежуточной аттестации обучающегося по дисциплине (модулю)

Контрольным мероприятием промежуточной аттестации обучающихся по дисциплине (модулю) является **зачет**, который проводится в **устной** форме.

4.2. Оценочные материалы, определяющие процедуры оценивания знаний, умений, навыков и (или) опыта деятельности, характеризующих этапы формирования компетенций

4.2.1. Организационные основы применения балльно-рейтинговой системы оценки успеваемости обучающихся по дисциплине (модулю)

Оценка качества освоения обучающимися дисциплины (модуля) реализуется в формате балльно-рейтинговой системы оценки успеваемости обучающихся (БРСО).

БРСО в ходе текущего контроля успеваемости и промежуточной аттестации осуществляется по 100-балльной шкале.

Академический рейтинг обучающегося по дисциплине (модулю) складывается из результатов:

- текущего контроля успеваемости (максимальный текущий рейтинг обучающегося 80 рейтинговых баллов;
- промежуточной аттестации (максимальный рубежный рейтинг обучающегося 20 рейтинговых баллов.

Условия оценки освоения обучающимся дисциплины (модуля) в формате БРСО доводятся преподавателем до сведения обучающихся на первом учебном занятии, а также размещены в свободном доступе в электронной информационно-образовательной среде Университета.

4.2.2. Проведение текущего контроля успеваемости обучающихся по дисциплине (модулю) в соответствии с балльно-рейтинговой системой оценки успеваемости обучающегося

В течение учебного семестра до промежуточной аттестации на основании утвержденной рабочей программы дисциплины (модуля) формируется текущий рейтинг обучающегося. Текущий рейтинг обучающегося складывается как сумма рейтинговых баллов, полученных им в течение учебного семестра по всем видам учебных занятий по дисциплине (модулю).

В процессе текущего контроля оцениваются следующие действия обучающегося, направленные на освоение компетенций в рамках изучения учебной дисциплины:

– академическая активность (посещаемость учебных занятий, самостоятельное изучение содержания учебной дисциплины в электронной информационно-образовательной среде, соблюдение сроков сдачи практических заданий и текущих контрольных мероприятий и др.);

– выполнение и сдача текущих и итогового практических заданий (эссе, рефераты, творческие задания, кейс-задания, лабораторные работы, расчетные задания и др., активное участие в групповых интерактивных занятиях (дискуссии, WiKi-проекты и др.), защита проектов и др.);

– прохождение рубежей текущего контроля, включая соблюдение графика их прохождения в электронной информационно-образовательной среде.

Для планирования расчета текущего рейтинга обучающегося используются следующие пропорции:

Вид учебного действия	Максимальная рейтинговая оценка, баллов
академическая активность	10
практические задания	40
<i>из них: текущие практические задания</i>	20
<i>итоговое практическое задание</i>	20
рубежи текущего контроля	30
<i>ИТОГО:</i>	80

В течение учебного семестра по дисциплине (модулю) обучающимся должен быть накоплен текущий рейтинг не менее 52 рейтинговых баллов (65% от максимального значения текущего рейтинга).

Необходимыми условиями допуска обучающегося к промежуточной аттестации по дисциплине являются положительное прохождение обучающимся не менее 65% рубежей текущего контроля с накоплением не менее 65% максимального рейтингового балла за каждый рубеж текущего контроля и положительное выполнение итогового практического задания с накоплением не менее 65% максимального рейтингового балла, установленного за итоговое практическое задание.

Невыполнение вышеуказанных условий является текущей академической задолженностью, которая должна быть ликвидирована обучающимся до контрольного мероприятия промежуточной аттестации.

Сведения о наличии у обучающихся текущей академической задолженности, сроках и порядке добора рейтинговых баллов для её ликвидации доводятся до обучающихся педагогическим работником.

В случае неликвидами текущей академической задолженности, педагогический работник обязан во время контрольного мероприятия промежуточной аттестации поставить обучающемуся 0 рейтинговых баллов. В этом случае ликвидация текущей академической задолженности возможна в периоды проведения повторной промежуточной аттестации.

4.2.3. Проведение промежуточной аттестации обучающихся по дисциплине (модулю) в соответствии с балльно-рейтинговой системой оценки успеваемости обучающегося

Промежуточная аттестация по дисциплине (модулю) проводится в соответствии с Положением о промежуточной аттестации обучающихся по основным профессиональным образовательным программам в Российском государственном социальном университете и Положением о балльно-рейтинговой системе оценки успеваемости обучающихся по основным профессиональным образовательным программам в Российском государственном социальном университете в действующей редакции.

На промежуточную аттестацию отводится 20 рейтинговых баллов.

Ответы обучающегося на контрольном мероприятии промежуточной аттестации оцениваются педагогическим работником по 20 - балльной шкале, а итоговая оценка по дисциплине (модулю) выставляется по пятибалльной системе для дифференцированного зачета.

Критерии выставления оценки определяются Положением о балльно-рейтинговой системе оценки успеваемости обучающихся по основным профессиональным образовательным программам высшего образования - программам бакалавриата, программам специалитета в Российском государственном социальном университете.

В процессе определения рубежного рейтинга обучающегося используется следующая шкала:

Рубежный рейтинг	Критерии оценки освоения обучающимся учебной дисциплины в ходе контрольных мероприятий промежуточной аттестации
19-20 рейтинговых баллов	обучающийся глубоко и прочно усвоил программный материал, исчерпывающе, последовательно, грамотно и логически стройно его излагает, тесно увязывает с задачами и будущей деятельностью, не затрудняется с ответом при видоизменении задания, свободно справляется с задачами и практическими заданиями, правильно обосновывает принятые решения, умеет самостоятельно обобщать и излагать материал, не допуская ошибок
16-18 рейтинговых баллов	обучающийся твердо знает программный материал, грамотно и по существу излагает его, не допуская существенных неточностей в ответе на вопрос, может правильно применять теоретические положения и владеет необходимыми умениями и навыками при выполнении практических заданий

13-15 рейтинговых баллов	обучающийся освоил основной материал, но не знает отдельных деталей, допускает неточности, недостаточно правильные формулировки, нарушает последовательность в изложении программного материала и испытывает затруднения в выполнении практических заданий
1-12 рейтинговых баллов	обучающийся не знает значительной части программного материала, допускает существенные ошибки, с большими затруднениями выполняет практические задания
0 рейтинговых баллов	не аттестован

4.3. Перечень заданий для проведения текущей и промежуточной оценки знаний, умений, навыков и (или) опыта деятельности, характеризующих этапы формирования компетенций

4.3.1. Оценочные материалы для проведения текущей аттестации и рубежного контроля, обучающихся по дисциплине (модулю)

Перечень вопросов рубежного контроля и текущей аттестации

№ п/п	Контролируемые разделы, дисциплины	Код контролируемой компетенции	Форма рубежного контроля	Вопросы/задания рубежного контроля
1	Раздел -1 «Человек с инвалидностью как объект реализации возможностей в инклюзивном обществе»»	УК-3	Компьютерное тестирование	<p>1. В какой стране мира впервые начали учить детей с ОВЗ и инвалидностью?</p> <p>4) Испания 5) Франция 6) Германия</p> <p>2. Дети с каким нарушением развития стали обучаться первыми?</p> <p>3) Глухие 4) Слепые</p> <p>3. Образовательная интеграция для учащихся с нормативным развитием предусматривает:</p> <p>4) расположение в классе за одной партой с ребенком с ОВЗ и инвалидностью; 5) свободу выбора обучения в обычном или инклюзивном классе; 6) обязанность помогать в обучении детям с ограниченными возможностями и инвалидностью.</p> <p>4. Государство гарантирует бесплатно для лиц с инвалидностью:</p> <p>1) услуги сурдопереводчика 2) питание 3) учебники</p> <p>5. Рекомендации ПМПК необходимы для:</p> <p>1) разработки индивидуального учебного плана 2) разработки адаптированной образовательной программы 3) разработки ФГОС</p> <p>6. Организационные модели ПМПК:</p> <p>1) отсутствуют</p>

				<p>2) вариативны</p> <p>3) стандартны</p> <p>7. Возраст обращения в ПМПК для проведения обследования и получения рекомендаций обучающимся с ОВЗ и инвалидностью:</p> <p>4) от 0 до 18 лет</p> <p>5) до окончания ими образовательных организаций, реализующих основные или адаптированные общеобразовательные программы</p> <p>6) от 0 до 23 лет</p> <p>8. Основной установкой дефектолога, реализующего инклюзивную практику, является:</p> <p>4) каждый ребенок способен учиться при создании тех или иных специальных условий</p> <p>5) некоторые дети не способны к обучению</p> <p>6) дети с ОВЗ и инвалидностью должны учиться в специализированных школах</p> <p>9. Какие образовательные программы необходимы для реализации инклюзивного образовательного процесса: 1) коррекционная образовательная программа как составная часть общеобразовательной программы, 2) адаптированная основная общеобразовательная программа, 3) адаптированная образовательная программа, 4) дополнительная образовательная программа, 5) дополнительная профессиональная программа?</p> <p>1) Необходимы все программы</p> <p>2) Необходимы программы 4, 5</p> <p>3) Необходимы программы 1, 2, 3</p> <p>10. Какое специальное оборудование для детей с нарушением слуха может быть в образовательном учреждении, реализующим инклюзивную практику из перечисленных:</p> <p>4) таблички с названиями помещений по Брайлю;</p> <p>5) табло «Бегущая строка», Световая индикация начала и конца урока, FM - системы для индивидуальной и групповой работы; специальный стул на колесах и с высокой спинкой.</p>
--	--	--	--	--

2.	Раздел -2 «Нормативно-правовое регулирование формирования инклюзивного общества»	УК-3	Компьютерное тестирование	<p>(выберите один из вариантов ответа) 1. Международный документ, в котором не упоминается понятие «инвалид» а) «Всемирная декларация по обучению для всех» б) «Конвенция ООН о правах ребенка» в) «Саламанская декларация и Рамки действий по образованию лиц с особыми потребностями» г) «Дакарские рамки действий»</p> <p>(выберите один из вариантов ответа) 2. Модель обучения детей, которой соответствует данное положение: общество должно обеспечивать условия жизни, максимально приближенные к нормальным: а) медицинская модель б) модель включения в) модель нормализации</p> <p>3. (выберите один из вариантов ответа) Модель интегрированного обучения детей, при которой дети с уровнем психофизического и речевого развития, соответствующим или близким к возрастной норме, по 1-2 человека на равных воспитываются в массовых группах (классах), получая постоянную коррекционную помощь учителя-дефектолога специальной группы или класса (Малофеев Н.Н., Шматко Н.Д.): а) частичная интеграция. б) комбинированная интеграция. в) временная интеграция.</p> <p>4. (выберите один из вариантов ответа) Понятия социальной и педагогической интеграции в специальную педагогику ввела: а) Н.М. Назарова б) Л.М. Шипицина</p>
----	---	------	---------------------------	---

			<p>в) М.И. Никитина г) Л.С. Волкова</p> <p>5. (выберите один из вариантов ответа) Название пути развития интеграции, которому характерно разрушение дифференцированной системы обучения как традиционной формы специального образования и искусственное внедрение западных моделей интегрированного обучения (Н.Н. Малофеев):</p> <p>а) революционный путь б) эволюционный путь в) реформационный путь г) формационный путь</p> <p>6. (выберите один из вариантов ответа) Автор кооперативно-деятельностной концепции (модели) интеграции детей с особыми потребностями в общество:</p> <p>а) У. Хэберлин б) Г. Фойзер в) Г. Райзер г) А Зандер</p> <p>7. (выберите один из вариантов ответа) Характеристика модели экстернальной педагогической интеграции (Н.Н. Малофеев, Н.М. Назарова и др.)</p> <p>а) взаимодействие специального и массового образования. б) интеграция внутри системы специального образования. в) адаптация ребенка с отклонениями в развитии в общую систему социальных отношений и взаимодействий прежде всего в рамках той образовательной среды, в которую он интегрируется.</p> <p>8. (выберите один из вариантов ответа) Название концепции (модели) интеграции детей с особыми потребностями в</p>
--	--	--	---

			<p>общество, которую характеризует следующий тезис – в процессе интеграции происходит естественное по желанию детей сочетание и смена фаз кооперации с фазами индивидуализации в деятельности:</p> <p>а) экосистеманая б) кооперативно-деятельностная в) реально-процессуальная г) медико-философская</p> <p>9. (выберите один из вариантов ответа) Автор, который ввел в теорию и политику современного образования понятие инклюзии:</p> <p>а) И. Дено б) Д. Мерсер в) М. Уилл г) У. Бронфенбреннер</p> <p>10. (выберите один из вариантов ответа) Автор экосистемной концепции (модели) интеграции детей с особыми потребностями в общество:</p> <p>а) У. Хэберлин б) Г. Фойзер в) Г. Райзер г) А Зандер</p> <p>11. (установите правильный порядок ответов) Хронологическая последовательность этапов (моделей) обучения детей с особенностями развития:</p> <p>а) модель включения б) модель нормализации в) медицинская модель</p> <p>12. (установите соответствие между элементами двух множеств)</p>
--	--	--	---

			<p>Международная правовая основа инклюзивного образования:</p> <p>а) Дакарские рамки действий 1 2006 г.</p> <p>б) Конвенция ООН о правах ребенка 2 1989 г.</p> <p>в) Саламанская декларация и Рамки действий по образованию лиц с особыми потребностями 3 2000 г.</p> <p>г) Конвенция ООН о защите прав инвалидов 4 1994 г.</p> <p>13. (выберите два и более вариантов ответа) Показатели когнитивного компонента сформированности инклюзивной компетентности педагога (по Юсуповой В.Б.):</p> <p>а) совокупность мотивов разных групп, направленных на осуществление педагогической деятельности в условиях инклюзивного обучения.</p> <p>б) адекватно оценивать результаты своей познавательной и квазипрофессиональной деятельности, замечать свои ошибки и стремиться их исправить.</p> <p>в) знание и понимание специфики работы, технологий и методик педагогической деятельности в условиях инклюзивного обучения.</p> <p>г) знание и понимание проблем детей с ограниченными возможностями здоровья, обучающихся вместе с нормально развивающимися сверстниками.</p> <p>14. (введите ответ в поле) – это подход в образовательной политике США и Европы, когда ученики с инвалидностью общаются со сверстниками на праздниках, в различных досуговых программах, а если они даже и включены в классы массовой школы, то прежде всего для того, чтобы повысить свои возможности социальных контактов, но не для достижения образовательных целей.</p> <p>15. (выберите два и более вариантов ответа) К внешним условиям, которые обеспечивают эффективную интеграцию детей с особыми образовательными потребностями, относятся (Малофеев Н.Н., Шматко Н.Д.):</p>
--	--	--	--

				<p>а) раннее выявление нарушений (на первом году жизни) и проведение коррекционной работы с первых месяцев жизни, так как в этом случае можно достичь принципиально иных результатов в развитии ребенка, которые позволят ему обучаться в массовом учреждении.</p> <p>б) уровень психофизического и речевого развития, соответствующий возрастной норме или близкий к ней.</p> <p>в) возможность овладения общим образовательным стандартом в предусмотренные для нормально развивающихся детей сроки.</p> <p>1. г) наличие возможности оказывать интегрированному ребенку эффективную квалифицированную коррекционную помощь</p>
--	--	--	--	---

4.3.2. Оценочные материалы для проведения промежуточной аттестации обучающихся по дисциплине (модулю)

Вопросы/задания для проведения промежуточной аттестации обучающихся по дисциплине (модулю)

Коды, контролируемой компетенций	Вопросы /задания
УК-3	<ol style="list-style-type: none">1. Характеристика современного этапа развития инклюзивного образования в России.2. Показатели, подлежащие учету при решении вопроса об интеграции ребенка в среду нормально развивающихся детей.3. Организация социального включения лиц с нарушениями развития в коллектив.4. Психолого-педагогические особенности развития лиц с ОВЗ и инвалидностью различных категорий.5. Принципы и положения социализации детей с ОВЗ и инвалидностью.6. Методология социализации лиц с ОВЗ и инвалидностью. <p>Задание: разработать презентацию на тему:</p> <ol style="list-style-type: none">1. Алгоритмы внедрения инклюзивного обучения детей с проблемами в развитии в широкую практику образования».2. Внедрение инклюзии детей с ОВЗ и инвалидностью в ОО: перспективы и проблемы. <p>Задание: написать реферат на тему: «Формирование толерантного отношения к детям с ограниченными возможностями здоровья в условиях инклюзивного образования»</p> <p>Задание: разработать профессиограмму педагога, осуществляющего инклюзивное образование лиц с ОВЗ и инвалидностью.</p>

РАЗДЕЛ 5. УСЛОВИЯ РЕАЛИЗАЦИИ ДИСЦИПЛИНЫ (МОДУЛЯ)

5.1. Перечень основной и дополнительной учебной литературы для освоения дисциплины (модуля)

5.1.1. Основная литература

1. Аксенова, Л. И. Абилитационная педагогика: учебное пособие для вузов / Л. И. Аксенова. — Москва : Издательство Юрайт, 2023. — 377 с. — (Высшее образование). — ISBN 978-5-534-05409-5. — Текст : электронный // Образовательная платформа Юрайт [сайт]. — URL: <https://www.urait.ru/bcode/515541> (дата обращения: 10.03.2023).

2. Артпедагогика и арттерапия в специальном и инклюзивном образовании : учебник для вузов / Е. А. Медведева [и др.] ; под редакцией Е. А. Медведевой. — 2-е изд., испр. и доп. — Москва : Издательство Юрайт, 2023. — 274 с. — (Высшее образование). — ISBN 978-5-534-06713-2. — Текст: электронный // Образовательная платформа Юрайт [сайт]. — URL: <https://urait.ru/bcode/515317>

5.1.2. Дополнительная литература

1. Типовая модель работы инклюзивной площадки движения «Абилимпикс» в рамках инклюзивных смен на базе детских центров : учебное пособие / составители Д. А. Баутин [и др.]. — Москва : ИППО, 2022. — 80 с. — ISBN 978-5-6048311-3-7. — Текст : электронный // Лань : электронно-библиотечная система. — URL: <https://e.lanbook.com/book/249824> (дата обращения: 13.03.2023). — Режим доступа: для авториз. пользователей.

5.2 Перечень ресурсов информационно-коммуникационной сети «Интернет», необходимых для освоения дисциплины (модуля)

№ №	Название электронного ресурса	Описание электронного ресурса	Используемый для работы адрес
1.	ЭБС «Университетская библиотека онлайн»	Электронная библиотека, обеспечивающая доступ высших и средних учебных заведений, публичных библиотек и корпоративных пользователей к наиболее востребованным материалам по всем отраслям знаний от ведущих российских издательств	http://biblioclub.ru/
2.	Научная электронная библиотека eLIBRARY.ru	Крупнейший российский информационно-аналитический портал в области науки, технологии, медицины и образования, содержащий рефераты и полные тексты более 34 млн научных публикаций и патентов	http://elibrary.ru/
3.	Образовательная платформа Юрайт	Электронно-библиотечная система для ВУЗов, ССУЗов, обеспечивающая доступ к учебникам, учебной и методической литературе по различным дисциплинам.	https://urait.ru/
4.	База данных "EastView"	Полнотекстовая база данных периодических изданий	https://dlib.eastview.com
5.	Электронная библиотека "Grebennikon"	Библиотека предоставляет доступ более чем к 30 журналам, выпускаемых Издательским домом "Гребенников".	https://grebennikon.ru/

5.3 Методические указания для обучающихся по освоению дисциплины (модуля)

Освоение обучающимся дисциплины (модуля) предполагает изучение материалов дисциплины (модуля) на аудиторных занятиях и в ходе самостоятельной работы. Аудиторные занятия проходят в форме лекций, семинаров, практических занятий.

При подготовке к аудиторным занятиям необходимо помнить особенности каждой формы его проведения.

Подготовка к учебному занятию лекционного типа заключается в следующем.

С целью обеспечения успешного обучения обучающийся должен готовиться к лекции, поскольку она является важнейшей формой организации учебного процесса, поскольку:

- знакомит с новым учебным материалом;
- разъясняет учебные элементы, трудные для понимания;
- систематизирует учебный материал;
- ориентирует в учебном процессе.

С этой целью:

- внимательно прочитайте материал предыдущей лекции;
- ознакомьтесь с учебным материалом по учебнику и учебным пособиям с темой прочитанной лекции;
- внесите дополнения к полученным ранее знаниям по теме лекции на полях лекционной тетради;
- запишите возможные вопросы, которые вы зададите лектору на лекции по материалу изученной лекции;
- постарайтесь уяснить место изучаемой темы в своей подготовке;
- узнайте тему предстоящей лекции (по тематическому плану, по информации лектора) и запишите информацию, которой вы владеете по данному вопросу.

Подготовка к занятию семинарского типа

При подготовке и работе во время проведения занятий семинарского типа следует обратить внимание на следующие моменты: на процесс предварительной подготовки, на работу во время занятия, обработку полученных результатов, исправление полученных замечаний.

Предварительная подготовка к учебному занятию семинарского типа заключается в изучении теоретического материала в отведенное для самостоятельной работы время, ознакомление с инструктивными материалами с целью осознания задач практического занятия, техники безопасности.

Работа во время проведения учебного занятия семинарского типа включает:

- консультирование студентов преподавателями и вспомогательным персоналом с целью предоставления исчерпывающей информации, необходимой для самостоятельного выполнения предложенных преподавателем задач, ознакомление с правилами техники безопасности при работе;
- самостоятельное выполнение заданий согласно обозначенной учебной программой тематики.

Обработка, обобщение полученных результатов работы проводится обучающимися самостоятельно или под руководством преподавателя (в зависимости от степени сложности поставленных задач). В результате оформляется индивидуальный отчет. Подготовленная к сдаче на контроль и оценку работа сдается преподавателю. Форма отчетности может быть письменная, устная или две одновременно. Главным результатом в данном случае служит получение

положительной оценки по каждому практическому занятию. Это является необходимым условием при проведении рубежного контроля и допуска к зачету. При получении неудовлетворительных результатов обучающийся имеет право в дополнительное время пересдать преподавателю работу до проведения промежуточной аттестации.

5.4 Информационно-технологическое обеспечение образовательного процесса по дисциплины (модуля)

5.4.1. Средства информационных технологий

1. Персональные компьютеры;
2. Средства доступа в Интернет;
3. Проектор.

5.4.2. Лицензионное и свободно распространяемое программное обеспечение, в том числе отечественного производства:

1. Операционная система: Astra Linux SE
2. Пакет офисных программ: LibreOffice
3. Справочная система Консультант+
4. Okular или Acrobat Reader DC
5. Ark или 7-zip
6. User Gate
7. TrueConf (client)

5.4.3. Информационные справочные системы и профессиональные базы данных

№ №	Название электронного ресурса	Описание электронного ресурса	Используемый для работы адрес
1.	ЭБС «Университетская библиотека онлайн»	Электронная библиотека, обеспечивающая доступ высших и средних учебных заведений, публичных библиотек и корпоративных пользователей к наиболее востребованным материалам по всем отраслям знаний от ведущих российских издательств	http://biblioclub.ru/
2.	Научная электронная библиотека eLIBRARY.ru	Крупнейший российский информационно-аналитический портал в области науки, технологии, медицины и образования, содержащий рефераты и полные тексты более 34 млн научных публикаций и патентов	http://elibrary.ru/
3.	Образовательная платформа Юрайт	Электронно-библиотечная система для ВУЗов, ССУЗов, обеспечивающая доступ к учебникам, учебной и методической литературе по различным дисциплинам.	https://urait.ru/
4.	База данных "EastView"	Полнотекстовая база данных периодических изданий	https://dlib.eastview.com
5.	Электронная библиотека "Grebennikon"	Библиотека предоставляет доступ более чем к 30 журналам, выпускаемых Издательским домом "Гребенников".	https://grebennikon.ru/

5.5. Материально-техническое обеспечение образовательного процесса по дисциплине (модулю)

Для изучения дисциплины (модуля) *«Реализация возможностей в инклюзивном обществе»* в рамках реализации основной профессиональной образовательной программы по направлению **39.03.02 Социальная работа** используются:

Учебная аудитория для занятий лекционного типа оснащена специализированной мебелью (стол для преподавателя, парты, стулья, доска для написания мелом); техническими средствами обучения (видеопроекционное оборудование, средства звуковоспроизведения, экран и имеющие выход в сеть Интернет).

Учебная аудитория для занятий семинарского типа: оснащена специализированной мебелью (стол для преподавателя, парты, стулья, доска для написания мелом); техническими средствами обучения (видеопроекционное оборудование, средства звуковоспроизведения, экран и имеющие выход в сеть Интернет).

Помещения для самостоятельной работы обучающихся: оснащены специализированной мебелью (парты, стулья) техническими средствами обучения (персональные компьютеры с доступом в сеть интернет и обеспечением доступа в электронно-информационную среду университета, программным обеспечением).

5.6. Образовательные технологии

При реализации дисциплины (модуля) *«Реализация возможностей в инклюзивном обществе»* применяются различные образовательные технологии, в том числе технологии электронного обучения.

Освоение дисциплины (модуля) *«Реализация возможностей в инклюзивном обществе»* предусматривает использование в учебном процессе активных и интерактивных форм проведения учебных занятий в форме деловых игр и разбора конкретных ситуаций, в сочетании с внеаудиторной работой с целью формирования и развития **профессиональных** навыков обучающихся.

При освоении дисциплины (модуля) *«Реализация возможностей в инклюзивном обществе»* предусмотрено применение электронного обучения.

Учебные часы дисциплины (модуля) *«Реализация возможностей в инклюзивном обществе»* предусматривают классическую контактную работу преподавателя с обучающимся в аудитории и контактную работу посредством электронной информационно-образовательной среды в синхронном и асинхронном режиме (вне аудитории) посредством применения возможностей компьютерных технологий (электронная почта, электронный учебник, тестирование, презентация).

В рамках дисциплины (модуля) предусмотрены встречи с руководителями и работниками организаций, деятельность которых связана с *направленностью*, реализуемой основной профессиональной образовательной программы.

ЛИСТ РЕГИСТРАЦИИ ИЗМЕНЕНИЙ

№ п/п	Содержание изменения	Реквизиты документа об утверждении изменения	Дата введения изменения
1.	Утверждена и введена в действие решением Ученого Совета факультета социальной работы на основании Федерального государственного образовательного стандарта высшего образования по направлению подготовки 39.03.02 Социальная работа (уровень бакалавриата), утвержденным приказом Министерства образования и науки Российской Федерации от 05.02.2018 г. № 76	Протокол заседания Ученого совета факультета № 10 от «27» марта 2023 года	01.09.2023
2.	*	Протокол заседания Ученого совета факультета № _____ от «____» _____ 20____ года	____.____.____
3.	*	Протокол заседания Ученого совета факультета № _____ от «____» _____ 20____ года	____.____.____
4.	*	Протокол заседания Ученого совета факультета № _____ от «____» _____ 20____ года	____.____.____



Министерство науки и высшего образования Российской Федерации
Федеральное государственное бюджетное образовательное учреждение
высшего образования
«Российский государственный социальный университет»

УТВЕРЖДАЮ

Заведующий кафедрой основ военной
подготовки (предметная кафедра)

В.В. Леонов

03 мая 2023 г.

РАБОЧАЯ ПРОГРАММА ДИСЦИПЛИНЫ (МОДУЛЯ)

ОСНОВЫ ВОЕННОЙ ПОДГОТОВКИ

Направление подготовки

39.03.02 "Социальная работа"

Направленность

«Медико-социальный уход и патронаж»

**ОБРАЗОВАТЕЛЬНАЯ ПРОГРАММА ВЫСШЕГО ОБРАЗОВАНИЯ –
ПРОГРАММА БАКАЛАВРИАТА**

Форма обучения

Очная

Москва 2023

СОДЕРЖАНИЕ

РАЗДЕЛ 1. ПАСПОРТ РАБОЧЕЙ ПРОГРАММЫ ДИСЦИПЛИНЫ (МОДУЛЯ)	5
1.1. Цель и задачи дисциплины (модуля)	5
1.2. Планируемые результаты обучения по дисциплине (модулю) в рамках планируемых результатов освоения основной профессиональной образовательной программы высшего образования – программы бакалавриата, соотнесенные с установленными индикаторами достижения компетенций	5
РАЗДЕЛ 2. СТРУКТУРА И СОДЕРЖАНИЕ ДИСЦИПЛИНЫ (МОДУЛЯ)	8
2.1. Объем дисциплины (модуля), включая контактную работу обучающегося с педагогическими работниками и самостоятельную работу обучающегося	8
2.2. Учебно-тематический план дисциплины (модуля)	8
2.3. Содержание дисциплины (модуля)	12
РАЗДЕЛ 3. УЧЕБНО-МЕТОДИЧЕСКОЕ ОБЕСПЕЧЕНИЕ САМОСТОЯТЕЛЬНОЙ РАБОТЫ ОБУЧАЮЩИХСЯ ПО ДИСЦИПЛИНЕ (МОДУЛЮ)	22
3.1. Виды самостоятельной работы обучающихся по дисциплине (модулю)	22
3.2. Задания для самостоятельной работы	23
3.3. Методические указания к самостоятельной работе по дисциплине (модулю)	32
РАЗДЕЛ 4. ОЦЕНОЧНЫЕ МАТЕРИАЛЫ ПО ДИСЦИПЛИНЕ (МОДУЛЮ)	33
4.1. Форма промежуточной аттестации обучающегося по дисциплине (модулю)	33
4.2. Оценочные материалы, определяющие процедуры оценивания знаний, умений, навыков и (или) опыта деятельности, характеризующих этапы формирования компетенций	33
4.2.1. Организационные основы применения балльно-рейтинговой системы оценки успеваемости обучающихся по дисциплине (модулю)	33
4.2.2. Проведение текущего контроля успеваемости обучающихся по дисциплине (модулю) в соответствии с балльно-рейтинговой системой оценки успеваемости обучающегося	33
4.2.3. Проведение промежуточной аттестации обучающихся по дисциплине (модулю) в соответствии с балльно-рейтинговой системой оценки успеваемости обучающегося	34
4.3. Перечень заданий для проведения текущей и промежуточной оценки знаний, умений, навыков и (или) опыта деятельности, характеризующих этапы формирования компетенций	36
4.3.1. Оценочные материалы для проведения текущей аттестации и рубежного контроля, обучающихся по дисциплине (модулю)	36
4.3.2. Оценочные материалы для проведения промежуточной аттестации обучающихся по дисциплине (модулю)	39
РАЗДЕЛ 5. УСЛОВИЯ РЕАЛИЗАЦИИ ДИСЦИПЛИНЫ (МОДУЛЯ)	41
5.1. Перечень основной и дополнительной учебной литературы для освоения дисциплины (модуля) ...	41
5.1.1. Основная литература	41
5.1.2. Дополнительная литература	42
5.2 Перечень ресурсов информационно-коммуникационной сети «Интернет», необходимых для освоения дисциплины (модуля)	43
5.3 Методические указания для обучающихся по освоению дисциплины (модуля)	44
5.4 Информационно-технологическое обеспечение образовательного процесса по дисциплины (модуля)	45
5.4.1. Средства информационных технологий	45
5.4.2. Лицензионное и свободно распространяемое программное обеспечение, в том числе отечественного производства:	45
5.4.3. Информационные справочные системы и профессиональные базы данных	45
5.5. Материально-техническое обеспечение образовательного процесса по дисциплине (модулю)	45

5.6. Образовательные технологии	46
ЛИСТ РЕГИСТРАЦИИ ИЗМЕНЕНИЙ.....	47

Рабочая программа дисциплины (модуля) «Основы военной подготовки» разработана на основании федерального государственного образовательного стандарта высшего образования – *бакалавриата* по направлению подготовки 39.03.02 «Социальная работа», утвержденного приказом Министерства образования и науки Российской Федерации от 05.02.2018г № 76, учебного плана по основной профессиональной образовательной программе высшего образования - программы *бакалавриата* по направлению подготовки 39.03.02 «Социальная работа» (далее – «ОПОП»).

Рабочая программа дисциплины (модуля) «Основы военной подготовки» разработана рабочей группой в составе:
докт. полит.наук, доцент Зеленков М.Ю., канд.ист. наук Леонов В.В.

Рабочая программа дисциплины (модуля) обсуждена и утверждена на заседании кафедры основ военной подготовки (предметная кафедра)

Протокол № 1 от «03» мая 2023 года

Заведующий кафедрой основ
военной подготовки (предметная
кафедра)
канд. ист. наук



В.В. Леонов

(подпись)

Рабочая программа дисциплины (модуля) рецензирована и рекомендована к утверждению:


Главный специалист Главного управления
кадров МО РФ



В.Н. Карпизин

(подпись)

Заведующий кафедрой философии
Государственного университета
просвещения доктор философских наук,
профессор



Я.В. Бондарева

(подпись)

РАЗДЕЛ 1. ПАСПОРТ РАБОЧЕЙ ПРОГРАММЫ ДИСЦИПЛИНЫ (МОДУЛЯ)

1.1. Цель и задачи дисциплины (модуля)

Цель дисциплины (модуля) заключается в получении обучающимися образовательных организаций высшего образования (далее – вуз) знаний, умений и навыков, необходимых для их становления в качестве граждан, способных и готовых к выполнению воинского долга и обязанности по защите своей Родины в соответствии с законодательством Российской Федерации.

Задачи дисциплины (модуля):

1. формирование у обучающихся понимания главных положений военной доктрины Российской Федерации, а также основ военного строительства и структуры Вооруженных Сил Российской Федерации (ВС РФ);
2. формирование у обучающихся высокого общественного сознания и воинского долга;
3. воспитание дисциплинированности, высоких морально-психологических качеств личности гражданина – патриота;
4. освоение базовых знаний и формирование ключевых навыков военного дела;
5. раскрытие специфики деятельности различных категорий военнослужащих ВС РФ;
6. ознакомление с нормативными документами в области обеспечения обороны государства и прохождения военной службы;
7. формирование строевой подтянутости, уважительного отношения к воинским ритуалам и традициям, военной форме одежды;
8. изучение и принятие правил воинской вежливости;
9. овладение знаниями уставных норм и правил поведения военнослужащих.

1.2. Планируемые результаты обучения по дисциплине (модулю) в рамках планируемых результатов освоения основной профессиональной образовательной программы высшего образования – программы *бакалавриата*, соотнесенные с установленными индикаторами достижения компетенций

Процесс освоения дисциплины (модуля) направлен на формирование у обучающихся следующих компетенций: УК-8 в соответствии с учебным планом.

В результате освоения дисциплины (модуля) обучающийся должен демонстрировать следующие результаты:

Категория компетенций	Код компетенции Формулировка компетенции	Код и наименование индикатора достижения компетенции	Результаты обучения
Безопасность жизнедеятельности	УК-8 Способен создавать и поддерживать в повседневной жизни и в профессиональной деятельности безопасные условия жизнедеятельности для сохранения	УК-8.1. Знает основы и правила обеспечения безопасности жизнедеятельности, классификацию опасных и вредных факторов среды обитания человека, правовые и организационные основы	знать: основные положения общевоинских уставов ВС РФ; организацию внутреннего порядка в подразделении; основные положения

<p>природной среды, обеспечения устойчивого развития общества, в том числе при угрозе и возникновении чрезвычайных ситуаций и военных конфликтов.</p>	<p>безопасности жизнедеятельности.</p>	<p>Курса стрельб из стрелкового оружия; устройство стрелкового оружия, боеприпасов и ручных гранат; предназначение, задачи и организационно-штатную структуру общевойсковых подразделений; основные факторы, определяющие характер, организацию и способы ведения современного общевойскового боя; общие сведения о ядерном, химическом и биологическом оружии, средствах его применения; правила поведения и меры профилактики в условиях заражения радиоактивными, отравляющими веществами и бактериальными средствами; тактические свойства местности, их влияние на действия подразделений в боевой обстановке; назначение, номенклатуру и условные знаки топографических карт; основные способы и средства оказания первой медицинской помощи при ранениях и травмах; тенденции и особенности развития современных международных отношений, место и роль России в многополярном мире, основные</p>
	<p>УК-8.2. Осуществляет оперативные действия в случае возникновения чрезвычайных ситуаций в том числе при угрозе и возникновении военных конфликтов</p> <p>УК-8.3. Создает и поддерживает безопасные условия жизнедеятельности в повседневной жизни и в профессиональной деятельности, адекватно реагирует на возникновение чрезвычайных ситуаций и предотвращает негативные последствия для сохранения природной среды.</p>	

			<p>направления социально-экономического, политического и военно-технического развития страны; основные положения Военной доктрины РФ; правовое положение и порядок прохождения военной службы; уметь: правильно применять и выполнять положения общевойсковых уставов ВС РФ; осуществлять разборку и сборку автомата (АК-74) и пистолета (ПМ), подготовку к боевому применению ручных гранат; оборудовать позицию для стрельбы из стрелкового оружия; выполнять мероприятия радиационной, химической и биологической защиты; читать топографические карты различной номенклатуры; давать оценку международным военно-политическим и внутренним событиям и фактам с позиции патриота своего Отечества; применять положения нормативно-правовых актов; владеть: строевыми приемами на месте и в движении; навыками управления строями взвода; навыками стрельбы из стрелкового оружия; навыками подготовки к ведению</p>
--	--	--	--

			общевоинского боя; навыками применения индивидуальных средств РХБ защиты; навыками ориентирования на местности по карте и без карты; навыками применения индивидуальных средств медицинской защиты и подручных средств для оказания первой медицинской помощи при ранениях и травмах; навыками работы с нормативно- правовыми документами.
--	--	--	--

РАЗДЕЛ 2. СТРУКТУРА И СОДЕРЖАНИЕ ДИСЦИПЛИНЫ (МОДУЛЯ)

2.1. Объем дисциплины (модуля), включая контактную работу обучающегося с педагогическими работниками и самостоятельную работу обучающегося

Общая трудоемкость дисциплины (модуля) составляет 3 зачетные единицы.

Очная форма обучения

Вид учебной работы	Всего часов	Семестры
		2
Контактная работа обучающихся с педагогическими работниками	68	68
Лекционные занятия	26	26
<i>из них: в форме практической подготовки</i>	0	0
Практические занятия	42	42
<i>из них: в форме практической подготовки</i>	0	0
Самостоятельная работа обучающихся	31	31
Контроль промежуточной аттестации	9	9
Форма промежуточной аттестации	Дифференцированный зачет	
ОБЪЕМ ДИСЦИПЛИНЫ (МОДУЛЯ) В ЧАСАХ	108	108

2.2. Учебно-тематический план дисциплины (модуля)

Очной формы обучения

Раздел, тема	Виды учебной работы, академических часов
---------------------	---

	Всего	Самостоятельная работа	Контактная работа обучающихся с педагогическими работниками								
			Всего	Лекционные занятия <i>из них: в форме практической подготовки</i>	Практические занятия <i>из них: в форме практической подготовки</i>	Лабораторные занятия <i>из них: в форме практической подготовки</i>	Консультации / Иная контактная работа <i>из них: в форме практической подготовки</i>				
Семестр 2											
Раздел 1. Общевоинские уставы ВС РФ	13	3	10	8	0	2	0	0	0	0	0
Тема 1. Общевоинские уставы Вооруженных Сил Российской Федерации, их основные требования и содержание	7	1	6	6	0	0	0	0	0	0	0
Тема 2. Внутренний порядок и суточный наряд	3	1	2	2	0	0	0	0	0	0	0
Тема 3. Общие положения Устава гарнизонной и караульной службы	3	1	2	0	0	2	0	0	0	0	0
Раздел 2. Строевая подготовка	9	3	6	0	0	6	0	0	0	0	0
Тема 4. Строевые приемы и движение без оружия	9	3	6	0	0	6	0	0	0	0	0
Раздел 3. Огневая подготовка из стрелкового оружия	28	10	20	0	0	18	0	0	0	0	0
Тема 5. Основы, приемы и правила стрельбы из стрелкового оружия	3	1	2	0	0	2	0	0	0	0	0
Тема 6. Назначение, боевые свойства, материальная часть и применение стрелкового оружия, ручных противотанковых гранатометов и ручных гранат	16	6	10	0	0	10	0	0	0	0	0
Тема 7. Выполнение упражнений учебных стрельб из стрелкового оружия	9	3	6	0	0	6	0	0	0	0	0
Раздел 4. Основы тактики общевойсковых	15	5	10	8	0	2	0	0	0	0	0

Раздел, тема подразделений	Виды учебной работы, академических часов										
	Всего	Самостоятельная работа	Контактная работа обучающихся с педагогическими работниками								
			Всего	Лекционные занятия <i>из них: в форме практической подготовки</i>	Практические занятия <i>из них: в форме практической подготовки</i>	Лабораторные занятия <i>из них: в форме практической подготовки</i>	Консультации / Иная контактная работа <i>из них: в форме практической подготовки</i>				
Тема 8. Вооруженные Силы Российской Федерации их состав и задачи. Тактико-технические характеристики (ТТХ) основных образцов вооружения и техники ВС РФ	6	2	4	4	0	0	0	0	0	0	0
Тема 9. Основы общевойскового боя	3	1	2	2	0	0	0	0	0	0	0
Тема 10. Основы инженерного обеспечения	3	1	2	0	0	2	0	0	0	0	0
Тема 11. Организация воинских частей и подразделений, вооружение, боевая техника вероятного противника	3	1	2	2	0	0	0	0	0	0	0
Раздел 5. Радиационная, химическая и биологическая защита	9	3	6	2	0	4	0	0	0	0	0
Тема 12. Ядерное, химическое, биологическое, зажигательное оружие	3	1	2	2	0	0	0	0	0	0	0
Тема 13. Радиационная, химическая и биологическая защита	6	2	4	0	0	4	0	0	0	0	0
Раздел 6. Военная топография	6	2	4	2	0	2	0	0	0	0	0
Тема 14. Местность как элемент боевой обстановки. Измерения и ориентирование на местности без карты, движение по азимутам	3	1	2	2	0	0	0	0	0	0	0

Раздел, тема	Виды учебной работы, академических часов										
	Всего	Самостоятельная работа	Контактная работа обучающихся с педагогическими работниками								
			Всего	Лекционные занятия из них: в форме практической подготовки	Практические занятия из них: в форме практической подготовки	Лабораторные занятия из них: в форме практической подготовки	Консультации / Иная контактная работа из них: в форме практической подготовки				
Тема 15. Топографические карты и их чтение, подготовка к работе. Определение координат объектов и целеуказания по карте	3	1	2	0	0	2	0	0	0	0	0
Раздел 7. Основы медицинского обеспечения	9	3	6	2	0	4	0	0	0	0	0
Тема 16. Медицинское обеспечение войск (сил), первая медицинская помощь при ранениях, травмах и особых случаях	9	3	6	2	0	4	0	0	0	0	0
Раздел 8. Военно-политическая подготовка	9	1	6	2	0	4	0	0	0	0	0
Тема 17. Россия в современном мире. Основные направления социально-экономического, политического и военно-технического развития страны	9	1	6	2	0	4	0	0	0	0	0
Раздел 9. Правовая подготовка	3	1	2	2	0	0	0	0	0	0	0
Тема 18. Военная доктрина РФ. Законодательство Российской Федерации о прохождении военной службы	3	1	2	2	0	0	0	0	0	0	0
Контроль промежуточной аттестации (час)	9	0	0	0	0	0	0	0	0	0	0
<i>Форма промежуточной аттестации</i>	Дифференцированный зачет										

Раздел, тема	Виды учебной работы, академических часов									
	Всего	Самостоятельная работа	Контактная работа обучающихся с педагогическими работниками							
			Всего	Лекционные занятия <i>из них: в форме практической подготовки</i>	Практические занятия <i>из них: в форме практической подготовки</i>	Лабораторные занятия <i>из них: в форме практической подготовки</i>	Консультации / Иная контактная работа <i>из них: в форме практической подготовки</i>			
Общий объем, часов	108	31	68	26	0	42	0	0	0	0

2.3. Содержание дисциплины (модуля)

РАЗДЕЛ 1. ОБЩЕВОИНСКИЕ УСТАВЫ ВООРУЖЕННЫХ СИЛ РОССИЙСКОЙ ФЕДЕРАЦИИ

Перечень изучаемых элементов содержания:

Структура, требования и основное содержание общевойсковых уставов. Права военнослужащих. Общие обязанности военнослужащих. Воинские звания. Единоначалие. Начальники и подчиненные. Старшие и младшие. Приказ и приказание. Порядок отдачи и выполнение приказа. Воинская вежливость и воинская дисциплина военнослужащих. Размещение военнослужащих. Распределение времени и внутренний порядок. Суточный наряд роты, его предназначение, состав. Дневальный, дежурный по роте. Развод суточного наряда. Общие положения Устава гарнизонной и караульной службы. Обязанности разводящего, часового.

Тема 1. Общевойсковые уставы Вооруженных Сил Российской Федерации, их основные требования и содержание.

Перечень изучаемых элементов содержания:

Структура, требования и основное содержание общевойсковых уставов. Права военнослужащих. Общие обязанности военнослужащих. Воинские звания. Единоначалие. Начальники и подчиненные. Старшие и младшие. Приказ и приказание. Порядок отдачи и выполнение приказа. Воинская вежливость и воинская дисциплина военнослужащих.

Тема 2. Внутренний порядок и суточный наряд.

Перечень изучаемых элементов содержания:

Размещение военнослужащих. Распределение времени и внутренний порядок. Суточный наряд роты, его предназначение, состав. Дневальный, дежурный по роте. Развод суточного наряда.

Тема 3. Общие положения Устава гарнизонной и караульной службы.

Перечень изучаемых элементов содержания:

Общие положения Устава гарнизонной и караульной службы. Обязанности разводящего, часового.

ЗАДАНИЯ К ПРАКТИЧЕСКИМ ЗАНЯТИЯМ РАЗДЕЛА 1

Тема практического занятия 1:

Форма практического задания: устный опрос, доклад

Вопросы для подготовки к устному опросу:

1. Структура, требования и основное содержание общевоинских уставов.
2. Права военнослужащих.
3. Общие обязанности военнослужащих.
4. Воинские звания военнослужащих.
5. Единоначалие в Вооруженных Силах.
6. Начальники и подчиненные в Вооруженных Силах.
7. Старшие и младшие в Вооруженных Силах.
8. Приказ и приказание в Вооруженных Силах.
9. Порядок отдачи и выполнение приказа в Вооруженных Силах.
10. Воинская вежливость и воинская дисциплина военнослужащих.

Темы докладов:

1. Размещение военнослужащих.
2. Распределение времени и внутренний порядок.
3. Суточный наряд роты, его предназначение, состав.
4. Дневальный, дежурный по роте.
5. Развод суточного наряда.

Тема практического занятия 2:

Форма практического задания: устный опрос, доклад

Вопросы для подготовки к устному опросу:

1. Общие положения Устава гарнизонной и караульной службы.
2. Караул и его назначение.
3. Обязанности разводящего
4. Обязанности часового.
5. Внутренний порядок в караулах.

Темы докладов:

1. Организация и несение караульной службы.
2. Организация и несение гарнизонной службы.
3. Обязанности военного коменданта железнодорожного (водного) участка и станции (порта, аэропорта).
4. Обязанности военного патруля.

РУБЕЖНЫЙ КОНТРОЛЬ К РАЗДЕЛУ 1

форма рубежного контроля – устный опрос

РАЗДЕЛ 2. СТРОЕВАЯ ПОДГОТОВКА

Перечень изучаемых элементов содержания:

Строй и его элементы. Виды строя. Сигналы для управления строем. Команды и порядок их подачи. Обязанности командиров, военнослужащих перед построением и в строю. Строевой расчет. Строевая стойка. Выполнение команд: "Становись", "Равняйся", "Смирно", "Вольно", "Заправиться". Повороты на месте. Строевой шаг. Движение строевым шагом. Движение строевым шагом в составе подразделения. Повороты в движении. Движение в составе взвода. Управление подразделением в движении.

Тема 4. Строевые приемы и движение без оружия.

Перечень изучаемых элементов содержания:

Строй и его элементы. Виды строя. Сигналы для управления строем. Команды и порядок их подачи. Обязанности командиров, военнослужащих перед построением и в строю. Строевой расчет. Строевая стойка. Выполнение команд: "Становись", "Равняйся", "Смирно", "Вольно", "Заправиться". Повороты на месте. Строевой шаг. Движение строевым шагом. Движение строевым шагом в составе подразделения. Повороты в движении. Движение в составе взвода. Управление подразделением в движении.

ЗАДАНИЯ К ПРАКТИЧЕСКИМ ЗАНЯТИЯМ РАЗДЕЛА 2

Тема практического занятия 1:

Форма практического задания: отработка и демонстрация сформированности практических навыков

Продемонстрируйте навыки:

Строй и его элементы.

Виды строя.

Сигналы для управления строем.

Команды и порядок их подачи.

Обязанности командиров, военнослужащих перед построением и в строю.

Строевой расчет.

Строевая стойка.

Тема практического занятия 2:

Форма практического задания: отработка и демонстрация сформированности практических навыков

Продемонстрируйте навыки:

Выполнение команды "Становись",

Выполнение команды "Равняйся",

Выполнение команды "Смирно",

Выполнение команды "Вольно",

Выполнение команды "Заправиться".

Выполнение команды «Поворот на месте».

Выполнение команды «Строевой шаг».

Выполнение команды «Движение одиночным строевым шагом».

Тема практического занятия 3:

Форма практического задания: отработка и демонстрация сформированности практических навыков.

Продемонстрируйте навыки:

Выполнение команды «Движение строевым шагом в составе подразделения».

Выполнение команды «Повороты в движении».

Выполнение команды «Движение в составе взвода».

Управление подразделением в движении.

РУБЕЖНЫЙ КОНТРОЛЬ К РАЗДЕЛУ 2

форма рубежного контроля – демонстрация сформированности практических навыков

РАЗДЕЛ 3. ОГНЕВАЯ ПОДГОТОВКА ИЗ СТРЕЛКОВОГО ОРУЖИЯ

Перечень изучаемых элементов содержания:

Требования безопасности при обращении со стрелковым оружием. Требования безопасности при проведении занятий по огневой подготовке. Приемы и правила стрельбы из стрелкового оружия. Назначение, состав, боевые свойства и порядок сборки разборки АК-74 и РПК-74. Назначение, состав, боевые свойства и порядок сборки разборки пистолета ПМ. Назначение, состав, боевые свойства РПГ-7. Назначение, боевые свойства и материальная часть ручных гранат. Сборка разборка пистолета ПМ и подготовка его к боевому применению. Сборка разборка АК-74, РПК-74 и подготовка их к боевому применению. Снаряжение магазинов и подготовка ручных гранат к боевому применению. Требования безопасности при организации и проведении стрельб из стрелкового оружия. Порядок выполнения упражнения учебных стрельб. Меры безопасности при проведении стрельб и проверка усвоения знаний и мер безопасности при обращении со стрелковым оружием. Выполнение норматива № 1 курса стрельб из стрелкового оружия. Требования безопасности при обращении со стрелковым оружием. Требования безопасности при проведении занятий по огневой подготовке. Приемы и правила стрельбы из стрелкового оружия.

Тема 5. Основы, приемы и правила стрельбы из стрелкового оружия.

Перечень изучаемых элементов содержания:

Требования безопасности при обращении со стрелковым оружием. Требования безопасности при проведении занятий по огневой подготовке.

Тема 6. Назначение, боевые свойства, материальная часть и применение стрелкового оружия, ручных противотанковых гранатометов и ручных гранат.

Перечень изучаемых элементов содержания:

Назначение, состав, боевые свойства и порядок сборки разборки АК-74 и РПК-74. Назначение, состав, боевые свойства и порядок сборки разборки пистолета ПМ. Назначение, состав, боевые свойства РПГ-7. Назначение, боевые свойства и материальная часть ручных гранат. Сборка разборка пистолета ПМ и подготовка его к боевому применению. Сборка разборка АК-74, РПК-74 и подготовка их к боевому применению. Снаряжение магазинов и подготовка ручных гранат к боевому применению.

Тема 7. Выполнение упражнений учебных стрельб из стрелкового оружия.

Перечень изучаемых элементов содержания:

Требования безопасности при организации и проведении стрельб из стрелкового оружия. Порядок выполнения упражнения учебных стрельб. Меры безопасности при проведении стрельб и проверка усвоения знаний и мер безопасности при обращении со стрелковым оружием. Выполнение норматива № 1 курса стрельб из стрелкового оружия.

ЗАДАНИЯ К ПРАКТИЧЕСКИМ ЗАНЯТИЯМ РАЗДЕЛА 3

Тема практического занятия 1:

Форма практического задания: отработка и демонстрация сформированности практических навыков.

Продемонстрируйте навыки:

1. Выполнение требований безопасности при обращении со стрелковым оружием.
2. Выполнение требований безопасности при проведении занятий по огневой подготовке.

Тема практического занятия 2:

Форма практического задания: отработка и демонстрация сформированности практических навыков.

Продемонстрируйте навыки:

1. Назначение, состав, боевые свойства АК-74.
2. Порядок сборки разборки АК-74.
3. Сборка разборка АК-74 и подготовка их к боевому применению.
4. Снаряжение магазинов

Тема практического занятия 3:

Форма практического задания: отработка и демонстрация сформированности практических навыков.

Продемонстрируйте навыки:

1. Назначение, состав, боевые свойства РПК-74.
2. Порядок сборки разборки РПК-74.
3. Сборка разборка РПК-74 и подготовка их к боевому применению.
4. Снаряжение магазинов

Тема практического занятия 4:

Форма практического задания: отработка и демонстрация сформированности практических навыков.

Продемонстрируйте навыки:

1. Назначение, состав, боевые свойства пистолета ПМ.
2. Порядок сборки разборки пистолета ПМ.
3. Сборка разборка пистолета ПМ и подготовка его к боевому применению.
4. Снаряжение магазинов

Тема практического занятия 5:

Форма практического задания: отработка и демонстрация сформированности практических навыков.

Продемонстрируйте навыки:

1. Назначение, состав, боевые свойства РПГ-7.
2. Снаряжение РПГ-7.

Тема практического занятия 6:

Форма практического задания: отработка и демонстрация сформированности практических навыков.

Продемонстрируйте навыки:

1. Назначение, боевые свойства и материальная часть ручных гранат (Ф-1, РГД-5).
2. Подготовка ручных гранат к боевому применению.

Тема практического занятия 7:

Форма практического задания: отработка и демонстрация сформированности практических навыков.

Продемонстрируйте навыки:

1. Выполнение требований безопасности при организации и проведении стрельб из стрелкового оружия.
2. Порядок выполнения упражнения учебных стрельб.
3. Меры безопасности при проведении стрельб и проверка усвоения знаний и мер безопасности при обращении со стрелковым оружием.
4. Выполнение норматива № 1 курса стрельб из стрелкового оружия.

РУБЕЖНЫЙ КОНТРОЛЬ К РАЗДЕЛУ 3

форма рубежного контроля – Демонстрация сформированности практических навыков

РАЗДЕЛ 4. ОСНОВЫ ТАКТИКИ ОБЩЕВОЙСКОВЫХ ПОДРАЗДЕЛЕНИЙ

Перечень изучаемых элементов содержания:

Вооруженные Силы Российской Федерации их состав и задачи. Назначение, структура мотострелковых и танковых подразделений сухопутных войск, их задачи в бою. Боевое предназначение входящих в них подразделений. Тактико-технические характеристики основных образцов вооружения и техники ВС РФ. Сущность современного общевойскового боя, его характеристики и виды. Способы ведения современного общевойскового боя и средства вооруженной борьбы. Цели и основные задачи инженерного обеспечения частей и подразделений. Назначение, классификация инженерных боеприпасов, инженерных заграждений и их характеристики. Полевые фортификационные сооружения: окоп, траншея, ход сообщения, укрытия, убежища. Организация, вооружение, боевая техника подразделений мпб и тб армии США. Организация, вооружение, боевая техника подразделений мпб и тб армии Германии.

Тема 8. Вооруженные Силы Российской Федерации их состав и задачи. Тактико-технические характеристики (ТТХ) основных образцов вооружения и техники ВС РФ.

Перечень изучаемых элементов содержания:

Вооруженные Силы Российской Федерации их состав и задачи. Назначение, структура мотострелковых и танковых подразделений сухопутных войск, их задачи в бою. Боевое

предназначение входящих в них подразделений. Тактико-технические характеристики основных образцов вооружения и техники ВС РФ.

Тема 9. Основы общевойскового боя.

Перечень изучаемых элементов содержания:

Сущность современного общевойскового боя, его характеристики и виды. Способы ведения современного общевойскового боя и средства вооруженной борьбы.

Тема 10. Основы инженерного обеспечения.

Перечень изучаемых элементов содержания:

Цели и основные задачи инженерного обеспечения частей и подразделений. Назначение, классификация инженерных боеприпасов, инженерных заграждений и их характеристики. Полевые фортификационные сооружения: окоп, траншея, ход сообщения, укрытия, убежища.

Тема 11. Организация воинских частей и подразделений, вооружение, боевая техника вероятного противника.

Перечень изучаемых элементов содержания:

Организация, вооружение, боевая техника подразделений мпб и тб армии США. Организация, вооружение, боевая техника подразделений мпб и тб армии Германии.

ЗАДАНИЯ К ПРАКТИЧЕСКИМ ЗАНЯТИЯМ РАЗДЕЛА 4

Тема практического занятия 1:

Форма практического задания: устный опрос, доклад

Вопросы для подготовки к устному опросу:

1. Цели и основные задачи инженерного обеспечения частей и подразделений.
2. Назначение, классификация инженерных боеприпасов и их характеристики,
3. Назначение, классификация инженерных заграждений и их характеристики
4. Полевые фортификационные сооружения: окоп.
5. Полевые фортификационные сооружения: траншея.
6. Полевые фортификационные сооружения: ход сообщения.
7. Полевые фортификационные сооружения: укрытия.
8. Полевые фортификационные сооружения: убежища.

Темы докладов:

1. Порядок оборудования одиночного стрелкового окопа, его элементы и размеры.
2. Приемы выполнения работ при оборудовании окопа для стрельбы лежа и последовательность его расширения для стрельбы с колена и стоя.
3. Маскировка окопов.

РУБЕЖНЫЙ КОНТРОЛЬ К РАЗДЕЛУ 4

форма рубежного контроля – устный опрос.

РАЗДЕЛ 5. РАДИАЦИОННАЯ, ХИМИЧЕСКАЯ И БИОЛОГИЧЕСКАЯ ЗАЩИТА

Перечень изучаемых элементов содержания:

Ядерное оружие. Средства их применения. Поражающие факторы ядерного взрыва и их воздействие на организм человека, вооружение, технику и фортификационные сооружения. Химическое оружие. Отравляющие вещества (далее – ОВ), их назначение, классификация и воздействие на организм человека. Боевые состояния, средства применения, признаки применения ОВ, их стойкость на местности. Биологическое оружие. Основные виды и поражающее действие. Средства применения, внешние признаки применения. Зажигательное оружие. Поражающие действия зажигательного оружия на личный состав, вооружение и военную технику, средства и способы защиты от него. Цель, задачи и мероприятия РХБ защиты. Мероприятия специальной обработки: дегазация, дезактивация, дезинфекция, санитарная обработка. Цели и порядок проведения частичной и полной специальной обработки. Технические средства и приборы радиационной, химической и биологической защиты. Средства индивидуальной защиты и порядок их использования. Подгонка и техническая проверка средств индивидуальной защиты.

Тема 12. Ядерное, химическое, биологическое, зажигательное оружие.

Перечень изучаемых элементов содержания:

Ядерное оружие. Средства их применения. Поражающие факторы ядерного взрыва и их воздействие на организм человека, вооружение, технику и фортификационные сооружения. Химическое оружие. Отравляющие вещества (ОВ), их назначение, классификация и воздействие на организм человека. Боевые состояния, средства применения, признаки применения ОВ, их стойкость на местности. Биологическое оружие. Основные виды и поражающее действие. Средства применения, внешние признаки применения. Зажигательное оружие. Поражающие действия зажигательного оружия на личный состав, вооружение и военную технику, средства и способы защиты от него.

Тема 13. Радиационная, химическая и биологическая защита.

Перечень изучаемых элементов содержания:

Цель, задачи и мероприятия РХБ защиты. Мероприятия специальной обработки: дегазация, дезактивация, дезинфекция, санитарная обработка. Цели и порядок проведения частичной и полной специальной обработки. Технические средства и приборы радиационной, химической и биологической защиты. Средства индивидуальной защиты и порядок их использования. Подгонка и техническая проверка средств индивидуальной защиты.

ЗАДАНИЯ К ПРАКТИЧЕСКИМ ЗАНЯТИЯМ РАЗДЕЛА 5

Тема практического занятия 1:

Форма практического задания: отработка и демонстрация сформированности практических навыков.

Продемонстрируйте навыки:

1. Порядок специальной обработки: дегазация.
2. Порядок специальной обработки: дезактивация.
3. Порядок специальной обработки: дезинфекция.
4. Порядок специальной обработки: санитарная обработка.
5. Порядок проведения частичной специальной обработки.
6. Порядок проведения полной специальной обработки.

7. Порядок применения технических средств и приборов радиационной, химической и биологической защиты.

Тема практического занятия 2:

Форма практического задания: отработка и демонстрация сформированности практических навыков.

Продемонстрируйте навыки:

1. Порядок надевания противогаза. Отработка норматива.
2. Порядок надевания ОЗК. Отработка норматива.
3. Порядок подгонки и технической проверки средств индивидуальной защиты.

РУБЕЖНЫЙ КОНТРОЛЬ К РАЗДЕЛУ 5

Форма рубежного контроля – демонстрация сформированности практических навыков.

РАЗДЕЛ 6. ВОЕННАЯ ТОПОГРАФИЯ

Перечень изучаемых элементов содержания:

Местность как элемент боевой обстановки. Способы ориентирования на местности без карты. Способы измерения расстояний. Движение по азимутам. Геометрическая сущность, классификация и назначение топографических карт. Определение географических и прямоугольных координат объектов по карте. Целеуказание по карте.

Тема 14. Местность как элемент боевой обстановки. Измерения и ориентирование на местности без карты, движение по азимутам.

Перечень изучаемых элементов содержания:

Местность как элемент боевой обстановки. Способы ориентирования на местности без карты. Способы измерения расстояний. Движение по азимутам.

Тема 15. Топографические карты и их чтение, подготовка к работе. Определение координат объектов и целеуказания по карте.

Перечень изучаемых элементов содержания:

Геометрическая сущность, классификация и назначение топографических карт. Определение географических и прямоугольных координат объектов по карте. Целеуказание по карте.

ЗАДАНИЯ К ПРАКТИЧЕСКИМ ЗАНЯТИЯМ РАЗДЕЛА 6

Тема практического занятия 1:

Форма практического задания: устный опрос, доклад

Вопросы для подготовки к устному опросу:

1. Геометрическая сущность, классификация и назначение топографических карт.
2. Определение географических и прямоугольных координат объектов по карте.
3. Целеуказание по карте.

Темы докладов:

1. Виды топографических карт.

2. Условные знаки и пояснительные надписи.
3. Примеры чтения карты, определение расстояний и координат целей.
4. Порядок составления карточек и схем.

РУБЕЖНЫЙ КОНТРОЛЬ К РАЗДЕЛУ 6

Форма рубежного контроля – устный опрос

РАЗДЕЛ 7. ОСНОВЫ МЕДИЦИНСКОГО ОБЕСПЕЧЕНИЯ

Перечень изучаемых элементов содержания:

Медицинское обеспечение – как вид всестороннего обеспечения войск. Обязанности и оснащение должностных лиц медицинской службы тактического звена в бою. Общие правила оказания самопомощи и взаимопомощи. Первая помощь при ранениях и травмах. Первая помощь при поражении отравляющими веществами, бактериологическими средствами. Содержание мероприятия доврачебной помощи.

Тема 16. Медицинское обеспечение войск (сил), первая медицинская помощь при ранениях, травмах и особых случаях.

Перечень изучаемых элементов содержания:

Медицинское обеспечение - как вид всестороннего обеспечения войск. Обязанности и оснащение должностных лиц медицинской службы тактического звена в бою. Общие правила оказания самопомощи и взаимопомощи. Первая помощь при ранениях и травмах. Первая помощь при поражении отравляющими веществами, бактериологическими средствами. Содержание мероприятия доврачебной помощи.

ЗАДАНИЯ К ПРАКТИЧЕСКИМ ЗАНЯТИЯМ РАЗДЕЛА 7

Тема практического занятия 1:

Форма практического задания: устный опрос, доклад

Вопросы для подготовки к устному опросу:

1. Медицинское обеспечение - как вид всестороннего обеспечения войск.
2. Обязанности и оснащение должностных лиц медицинской службы тактического звена в бою.
3. Общие правила оказания самопомощи и взаимопомощи.

Темы докладов:

1. . Понятия об инфекционных заболеваниях. Предупреждение инфекционных заболеваний. Профилактика инфекционных заболеваний.
2. Предупреждение кожно-гнойничковых заболеваний. Причины кожно-гнойничковых заболеваний.

Тема практического занятия 2:

Форма практического задания: отработка и демонстрация сформированности практических навыков.

Продемонстрируйте навыки:

1. Оказание первой помощи при ранениях.
2. оказание первой помощи при травмах.

3. Оказание первой помощи при поражении отравляющими веществами, бактериологическими средствами.

4. Порядок проведения мероприятия доврачебной помощи.

РУБЕЖНЫЙ КОНТРОЛЬ К РАЗДЕЛУ 7

Форма рубежного контроля – Демонстрация сформированности практических навыков.

РАЗДЕЛ 8. ВОЕННО-ПОЛИТИЧЕСКАЯ ПОДГОТОВКА

Перечень изучаемых элементов содержания:

Новые тенденции и особенности развития современных международных отношений. Место и роль России в многополярном мире. Основные направления социально-экономического, политического и военно-технического развития Российской Федерации. Цели, задачи, направления и формы военно-политической работы в подразделении, требования руководящих документов.

Тема 17. Россия в современном мире. Основные направления социально-экономического, политического и военно-технического развития страны.

Перечень изучаемых элементов содержания:

Новые тенденции и особенности развития современных международных отношений. Место и роль России в многополярном мире. Основные направления социально-экономического, политического и военно-технического развития Российской Федерации. Цели, задачи, направления и формы военно-политической работы в подразделении, требования руководящих документов.

РАЗДЕЛ 9. ПРАВОВАЯ ПОДГОТОВКА

Перечень изучаемых элементов содержания:

Основные положения Военной доктрины Российской Федерации. Правовая основа воинской обязанности и военной службы. Понятие военной службы, ее виды и их характеристики. Обязанности граждан по воинскому учету.

Тема 18. Военная доктрина Российской Федерации. Законодательство Российской Федерации о прохождении военной службы.

Перечень изучаемых элементов содержания:

Основные положения Военной доктрины Российской Федерации. Правовая основа воинской обязанности и военной службы. Понятие военной службы, ее виды и их характеристики. Обязанности граждан по воинскому учету.

РАЗДЕЛ 3. УЧЕБНО-МЕТОДИЧЕСКОЕ ОБЕСПЕЧЕНИЕ САМОСТОЯТЕЛЬНОЙ РАБОТЫ ОБУЧАЮЩИХСЯ ПО ДИСЦИПЛИНЕ (МОДУЛЮ)

3.1. Виды самостоятельной работы обучающихся по дисциплине (модулю)

Очной формы обучения

Раздел, тема	Количество часов	Вид самостоятельной работы
Семестр 2		

Раздел 1. Общевоинские уставы ВС РФ	3	Самостоятельное изучение материала
Раздел 2. Строевая подготовка	3	Самостоятельное изучение материала
Раздел 3. Огневая подготовка из стрелкового оружия	10	Самостоятельное изучение материала
Раздел 4. Основы тактики общевойсковых подразделений	5	Самостоятельное изучение материала
Раздел 5. Радиационная, химическая и биологическая защита	3	Самостоятельное изучение материала
Раздел 6. Военная топография	2	Самостоятельное изучение материала
Раздел 7. Основы медицинского обеспечения	3	Самостоятельное изучение материала
Раздел 8. Военно- политическая подготовка	1	Самостоятельное изучение материала
Раздел 9. Правовая подготовка	1	Самостоятельное изучение материала
Общий объем по модулю/семестру, часов	31	-
Общий объем по дисциплине (модулю), часов	31	-

3.2. Задания для самостоятельной работы

Задания для самостоятельной работы к Разделу 1

Вопросы для самостоятельной работы к Разделу 1

1. Структура, требования и основное содержание общевоинских уставов.
2. Права военнослужащих.
3. Общие обязанности военнослужащих.
4. Воинские звания военнослужащих.
5. Единоначалие в Вооруженных Силах.
6. Начальники и подчиненные в Вооруженных Силах.
7. Старшие и младшие в Вооруженных Силах.
8. Приказ и приказание в Вооруженных Силах.
9. Порядок отдачи и выполнение приказа в Вооруженных Силах.
10. Воинская вежливость и воинская дисциплина военнослужащих.
11. Размещение военнослужащих.
12. Распределение времени и внутренний порядок.
13. Суточный наряд роты, его предназначение, состав.

14. Дневальный, дежурный по роте.
15. Развод суточного наряда.
16. Общие положения Устава гарнизонной и караульной службы.
17. Караул и его назначение.
18. Обязанности разводящего
19. Обязанности часового.
20. Внутренний порядок в караулах.
21. Организация и несение караульной службы.
22. Организация и несение гарнизонной службы.
23. Обязанности военного коменданта железнодорожного (водного) участка и станции (порта, аэропорта).
24. Обязанности военного патруля.

Литература для самостоятельного изучения к Разделу 1

1. «Часть первая. Организация и несение гарнизонной службы» (Устав гарнизонной и караульной служб Вооруженных Сил Российской Федерации . — 3-е изд., стер. — Санкт-Петербург : Лань, 2022. — ISBN 978-5-8114-9331-9. — Текст : электронный // Лань : электронно-библиотечная система. — URL: <https://e.lanbook.com/book/189496> (дата обращения: 27.12.2022). — Режим доступа: для авториз. пользователей. — С. 8.).

2. «ГЛАВА 1.ОБЩИЕ ПОЛОЖЕНИЯ» (Дисциплинарный устав Вооруженных Сил Российской Федерации . — 4-е изд., стер. — Санкт-Петербург : Лань, 2022. — ISBN 978-5-507-45349-8. — Текст : электронный // Лань : электронно-библиотечная система. — URL: <https://e.lanbook.com/book/265208> (дата обращения: 27.12.2022). — Режим доступа: для авториз. пользователей. — С. 4.).

3. «ЕДИНОНАЧАЛИЕ. КОМАНДИРЫ (НАЧАЛЬНИКИ) И ПОДЧИНЕННЫЕ.СТАРШИЕ И МЛАДШИЕ» (Устав внутренней службы Вооруженных Сил Российской Федерации . — 2-е, стер. — Санкт-Петербург : Лань, 2021. — ISBN 978-5-8114-7571-1. — Текст : электронный // Лань : электронно-библиотечная система. — URL: <https://e.lanbook.com/book/162395> (дата обращения: 27.12.2022). — Режим доступа: для авториз. пользователей. — С. 19.).

4. «Часть вторая. Организация и несение караульной службы» (Устав гарнизонной и караульной служб Вооруженных Сил Российской Федерации . — 3-е изд., стер. — Санкт-Петербург : Лань, 2022. — ISBN 978-5-8114-9331-9. — Текст : электронный // Лань : электронно-библиотечная система. — URL: <https://e.lanbook.com/book/189496> (дата обращения: 27.12.2022). — Режим доступа: для авториз. пользователей. — С. 61.).

5. «ГЛАВА 4.РАЗМЕЩЕНИЕ ВОЕННОСЛУЖАЩИХ» (Устав внутренней службы Вооруженных Сил Российской Федерации . — 2-е, стер. — Санкт-Петербург : Лань, 2021. — ISBN 978-5-8114-7571-1. — Текст : электронный // Лань : электронно-библиотечная система. — URL: <https://e.lanbook.com/book/162395> (дата обращения: 27.12.2022). — Режим доступа: для авториз. пользователей. — С. 109.).

6. «ГЛАВА 2.НАРЯД ГАРНИЗОННОЙ СЛУЖБЫ» (Устав гарнизонной и караульной служб Вооруженных Сил Российской Федерации . — 3-е изд., стер. — Санкт-Петербург : Лань, 2022. — ISBN 978-5-8114-9331-9. — Текст : электронный // Лань : электронно-библиотечная система. — URL: <https://e.lanbook.com/book/189496> (дата обращения: 27.12.2022). — Режим доступа: для авториз. пользователей. — С. 44.).

Задания для самостоятельной работы к Разделу 2

Вопросы для самостоятельной работы к Разделу 2

7. Строй и его элементы.
8. Виды строя.
9. Сигналы для управления строем.
10. Команды и порядок их подачи.
11. Обязанности командиров, военнослужащих перед построением и в строю.
12. Строевой расчет.

13. Строевая стойка.
14. Выполнение команд: "Становись", "Равняйся", "Смирно", "Вольно", "Заправиться".
15. Повороты на месте.
16. Строевой шаг.
17. Движение строевым шагом.
18. Движение строевым шагом в составе подразделения.
19. Повороты в движении.
20. Движение в составе взвода.
21. Управление подразделением в движении.

Литература для самостоятельного изучения к Разделу 2

1. «ГЛАВА 1. ОБЩИЕ ПОЛОЖЕНИЯ» (Строевой устав Вооруженных Сил Российской Федерации . — 3-е изд., стер. — Санкт-Петербург : Лань, 2022. — ISBN 978-5-507-45357-3. — Текст : электронный // Лань : электронно-библиотечная система. — URL: <https://e.lanbook.com/book/265211> (дата обращения: 27.12.2022). — Режим доступа: для авториз. пользователей. — С. 4.).
2. «ГЛАВА IV. СТРОЕВАЯ ПОДГОТОВКА» (Основы обороны государства и военной службы : учебно-методическое пособие / составители С. К. Сарыг [и др.]. — Кызыл : ТувГУ, 2020. — 84 с. — Текст : электронный // Лань : электронно-библиотечная система. — URL: <https://e.lanbook.com/book/175196> (дата обращения: 27.12.2022). — Режим доступа: для авториз. пользователей. — С. 47.).

Задания для самостоятельной работы к Разделу 3

Вопросы для самостоятельной работы к Разделу 3

1. Требования безопасности при обращении со стрелковым оружием.
2. Требования безопасности при проведении занятий по огневой подготовке.
3. Приемы и правила стрельбы из стрелкового оружия.
4. Назначение, состав, боевые свойства и порядок сборки разборки АК-74 и РПК-74.
5. Назначение, состав, боевые свойства и порядок сборки разборки пистолета ПМ.
6. Назначение, состав, боевые свойства РПГ-7.
7. Назначение, боевые свойства и материальная часть ручных гранат.
8. Сборка разборка пистолета ПМ и подготовка его к боевому применению.
9. Сборка разборка АК-74, РПК-74 и подготовка их к боевому применению.
10. Снаряжение магазинов и подготовка ручных гранат к боевому применению.
11. Требования безопасности при организации и проведении стрельб из стрелкового оружия.
12. Порядок выполнения упражнения учебных стрельб.
13. Меры безопасности при проведении стрельб и проверка усвоения знаний и мер безопасности при обращении со стрелковым оружием.
14. Выполнение норматива № 1 курса стрельб из стрелкового оружия.
15. Требования безопасности при обращении со стрелковым оружием.
16. Требования безопасности при проведении занятий по огневой подготовке.
17. Приемы и правила стрельбы из стрелкового оружия.

Литература для самостоятельного изучения к Разделу 3

1. «ГЛАВА 3. СПЕЦИАЛЬНАЯ СТРЕЛКОВАЯ ФИЗИЧЕСКАЯ ПОДГОТОВКА» (Зрыбнев, Н. А. Физическая подготовка в системе стрелковой подготовки стрелка-профессионала / Н. А. Зрыбнев. — 3-е изд., стер. — Санкт-Петербург : Лань, 2023. — ISBN 978-5-507-45894-3. — Текст : электронный // Лань : электронно-библиотечная система. — URL: <https://e.lanbook.com/book/291179> (дата обращения: 27.12.2022). — Режим доступа: для авториз. пользователей. — С. 70.).
2. «Глава 1.2. Основные принципы, методология построения и организация обучения стрельбе из стрелкового оружия» (Зрыбнев, Н. А. Базовая школа и методика обучения меткой стрельбе из автомата : учебное пособие / Н. А. Зрыбнев. — Санкт-Петербург : Лань, 2020. — ISBN 978-5-8114-4650-6. — Текст : электронный // Лань : электронно-библиотечная система. — URL: <https://e.lanbook.com/book/136169> (дата обращения: 27.12.2022). — Режим доступа: для авториз. пользователей. — С. 15.).
3. «1. Меры безопасности при обращении с оружием (общие положения)» (Холодов, О. М. Меры безопасности при обращении со стрелковым оружием : учебное пособие / О. М. Холодов, С. А. Горбатенко, И. И. Шуманский. — Воронеж : ВГАС, 2021. — 21 с. — Текст : электронный // Лань : электронно-библиотечная система. — URL: <https://e.lanbook.com/book/253766> (дата обращения: 27.12.2022). — Режим доступа: для авториз. пользователей. — С. 5.).
4. «Глава 6.1. Техническая подготовка» (Зрыбнев, Н. А. Базовая школа и методика обучения меткой стрельбе из автомата : учебное пособие / Н. А. Зрыбнев. — Санкт-Петербург : Лань, 2020. — ISBN 978-5-8114-4650-6. — Текст : электронный // Лань : электронно-библиотечная система. — URL: <https://e.lanbook.com/book/136169> (дата обращения: 27.12.2022). — Режим доступа: для авториз. пользователей. — С. 81.).
5. «1.2. Общее устройство, боевые характеристики рабочих частей и механизмов автомата АК-74. Порядок разборки и сборки автомата» (Огневая подготовка : учебное пособие / А. В. Новиков, Д. В. Марусов, С. В. Даниэль, А. С. Прядкин. — Санкт-Петербург : БГТУ "Военмех" им. Д.Ф. Устинова, 2018. — 131 с. — Текст : электронный // Лань : электронно-библиотечная система. — URL: <https://e.lanbook.com/book/122079> (дата обращения: 27.12.2022). — Режим доступа: для авториз. пользователей. — С. 25.).

Задания для самостоятельной работы к Разделу 4

Вопросы для самостоятельной работы к Разделу 4

1. Вооруженные Силы Российской Федерации их состав и задачи.
2. Назначение, структура мотострелковых и танковых подразделений сухопутных войск, их задачи в бою.
3. Боевое предназначение входящих в них подразделений.
4. Тактико-технические характеристики основных образцов вооружения и техники ВС РФ.
5. Сущность современного общевойскового боя, его характеристики и виды.
6. Способы ведения современного общевойскового боя и средства вооруженной борьбы.
7. Цели и основные задачи инженерного обеспечения частей и подразделений.
8. Назначение, классификация инженерных боеприпасов, инженерных заграждений и их характеристики.
9. Полевые фортификационные сооружения: окоп, траншея, ход сообщения, укрытия, убежища.
10. Организация, вооружение, боевая техника подразделений мпб и тб армии США.
11. Организация, вооружение, боевая техника подразделений мпб и тб армии Германии.

Литература для самостоятельного изучения к Разделу 4

1. «1. ВООРУЖЕННЫЕ СИЛЫ РОССИЙСКОЙ ФЕДЕРАЦИИ» (Шульдешов, Л. С. Общая тактика. Взвод, отделение, танк : учебное пособие для вузов / Л. С. Шульдешов, В. А. Софронов, Б. В. Федоров. — 2-е изд., стер. — Санкт-Петербург : Лань, 2022. — ISBN 978-5-8114-9162-9. — Текст : электронный // Лань : электронно-библиотечная система. — URL: <https://e.lanbook.com/book/187725> (дата обращения: 27.12.2022). — Режим доступа: для авториз. пользователей. — С. 13.).
2. «1.5. Состав Вооруженных сил Российской Федерации» (Байрамуков, Ю. Б. Военно-политическая подготовка : учебник / Ю. Б. Байрамуков, В. С. Янович, П. Е. Арефьев. — Красноярск : СФУ, 2020. — ISBN 978-5-7638-4277-7. — Текст : электронный // Лань : электронно-библиотечная система. — URL: <https://e.lanbook.com/book/181602> (дата обращения: 27.12.2022). — Режим доступа: для авториз. пользователей. — С. 23.).
3. «ГЛАВА II ВООРУЖЕННЫЕ СИЛЫ РОССИЙСКОЙ ФЕДЕРАЦИИ» (Основы обороны государства и военной службы : учебно-методическое пособие / составители С. К. Сарыг [и др.]. — Кызыл : ТувГУ, 2020. — 84 с. — Текст : электронный // Лань : электронно-библиотечная система. — URL: <https://e.lanbook.com/book/175196> (дата обращения: 27.12.2022). — Режим доступа: для авториз. пользователей. — С. 16.).
4. «Глава 1 ВООРУЖЕННЫЕ СИЛЫ РОССИЙСКОЙ ФЕДЕРАЦИИ» (Байрамуков, Ю. Б. Общая тактика : учебник / Ю. Б. Байрамуков ; под редакцией Ю. Б. Торгованова. — 2-е изд., испр. и доп. — Красноярск : СФУ, 2017. — ISBN 978-5-7638-3687-5. — Текст : электронный // Лань : электронно-библиотечная система. — URL: <https://e.lanbook.com/book/128738> (дата обращения: 27.02.2023). — Режим доступа: для авториз. пользователей. — С. 5.).
5. «3. ОСНОВЫ СОВРЕМЕННОГО ОБЩЕВОЙСКОВОГО БОЯ» (Шульдешов, Л. С. Общая тактика. Взвод, отделение, танк : учебное пособие для вузов / Л. С. Шульдешов, В. А. Софронов, Б. В. Федоров. — 2-е изд., стер. — Санкт-Петербург : Лань, 2022. — ISBN 978-5-8114-9162-9. — Текст : электронный // Лань : электронно-библиотечная система. — URL: <https://e.lanbook.com/book/187725> (дата обращения: 27.12.2022). — Режим доступа: для авториз. пользователей. — С. 84.).
6. «Глава 3 ОСНОВЫ СОВРЕМЕННОГО ОБЩЕВОЙСКОВОГО БОЯ» (Байрамуков, Ю. Б. Общая тактика : учебник / Ю. Б. Байрамуков ; под редакцией Ю. Б. Торгованова. — 2-е изд., испр. и доп. — Красноярск : СФУ, 2017. — ISBN 978-5-7638-3687-5. — Текст : электронный // Лань : электронно-библиотечная система. — URL: <https://e.lanbook.com/book/128738> (дата обращения: 27.02.2023). — Режим доступа: для авториз. пользователей. — С. 80.).
7. «1. ИНЖЕНЕРНОЕ ОБЕСПЕЧЕНИЕ БОЕВЫХ ДЕЙСТВИЙ ПОДРАЗДЕЛЕНИЙ» (Олейников, Е. П. Военно-инженерная подготовка : учебное пособие / Е. П. Олейников, А. С. Тимохович. — Красноярск : СибГУ им. академика М. Ф. Решетнёва, 2021. — 172 с. — Текст : электронный // Лань : электронно-библиотечная система. — URL: <https://e.lanbook.com/book/195175> (дата обращения: 27.12.2022). — Режим доступа: для авториз. пользователей. — С. 9.).
8. «Глава 7 ИНЖЕНЕРНОЕ ОБЕСПЕЧЕНИЕ ПОДРАЗДЕЛЕНИЙ В БОЮ» (Байрамуков, Ю. Б. Общая тактика : учебник / Ю. Б. Байрамуков ; под редакцией Ю. Б. Торгованова. — 2-е изд., испр. и доп. — Красноярск : СФУ, 2017. — ISBN 978-5-7638-3687-5. — Текст : электронный // Лань : электронно-библиотечная система. — URL: <https://e.lanbook.com/book/128738> (дата обращения: 27.02.2023). — Режим доступа: для авториз. пользователей. — С. 198.).
9. «2. ВООРУЖЕННЫЕ СИЛЫ ИНОСТРАННЫХ ГОСУДАРСТВ. ХАРАКТЕРИСТИКА ВООРУЖЕННЫХ СИЛ США, ГЕРМАНИИ, ВЕЛИКОБРИТАНИИ, ФРАНЦИИ И БЛОКА НАТО» (Шульдешов, Л. С. Общая тактика. Взвод, отделение, танк: учебное пособие для вузов / Л. С. Шульдешов, В. А. Софронов, Б. В. Федоров. — 2-е изд., стер. — Санкт-Петербург : Лань, 2022. — ISBN 978-5-8114-9162-9. — Текст : электронный // Лань : электронно-библиотечная

система. — URL: <https://e.lanbook.com/book/187725> (дата обращения: 27.12.2022). — Режим доступа: для авториз. пользователей. — С. 33.).

10. «Глава 2 **ВООРУЖЁННЫЕ СИЛЫ ЗАРУБЕЖНЫХ ГОСУДАРСТВ**» (Байрамуков, Ю. Б. Общая тактика : учебник / Ю. Б. Байрамуков ; под редакцией Ю. Б. Торгованова. — 2-е изд., испр. и доп. — Красноярск : СФУ, 2017. — ISBN 978-5-7638-3687-5. — Текст : электронный // Лань : электронно-библиотечная система. — URL: <https://e.lanbook.com/book/128738> (дата обращения: 27.02.2023). — Режим доступа: для авториз. пользователей. — С. 32.).

11. «Глава 9 **ВООРУЖЁННЫЕ СИЛЫ ЗАРУБЕЖНЫХ ГОСУДАРСТВ**» (Тактическая подготовка офицеров запаса : учебник / В. С. Янович, Ю. Б. Байрамуков, П. Е. Арефьев [и др.]. — Красноярск : СФУ, 2019. — ISBN 978-5-7638-4143-5. — Текст : электронный // Лань : электронно-библиотечная система. — URL: <https://e.lanbook.com/book/157530> (дата обращения: 27.02.2023). — Режим доступа: для авториз. пользователей. — С. 244.).

Задания для самостоятельной работы к Разделу 5

Вопросы для самостоятельной работы к Разделу 5

1. Ядерное оружие. Средства его применения.
2. Поражающие факторы ядерного взрыва и их воздействие на организм человека, вооружение, технику и фортификационные сооружения.
3. Химическое оружие.
4. Отравляющие вещества (ОВ), их назначение, классификация и воздействие на организм человека.
5. Боевые состояния, средства применения, признаки применения ОВ, их стойкость на местности.
6. Биологическое оружие. Основные виды и поражающее действие. Средства применения, внешние признаки применения.
7. Зажигательное оружие.
8. Поражающие действия зажигательного оружия на личный состав, вооружение и военную технику, средства и способы защиты от него.
9. Цель, задачи и мероприятия РХБ защиты.
10. Мероприятия специальной обработки: дегазация, дезактивация, дезинфекция, санитарная обработка.
11. Цели и порядок проведения частичной и полной специальной обработки.
12. Технические средства и приборы радиационной, химической и биологической защиты.
13. Средства индивидуальной защиты и порядок их использования.
14. Подгонка и техническая проверка средств индивидуальной защиты.

Литература для самостоятельного изучения к Разделу 5

1. «**Я ДЕРНОЕ, ХИМИЧЕСКОЕ, БИОЛОГИЧЕСКОЕ ОРУЖИЕ И ОРУЖИЕ, ОСНОВАННОЕ НА НОВЫХ ФИЗИЧЕСКИХ ПРИНЦИПАХ**» (Байрамуков, Ю. Б. Радиационная, химическая и биологическая защита : учебник / Ю. Б. Байрамуков, М. Ф. Анакин, В. С. Янович ; под редакцией Ю. Б. Торгованова. — Красноярск : СФУ, 2015. — ISBN 978-5-7638-3321-8. — Текст : электронный // Лань : электронно-библиотечная система. — URL: <https://e.lanbook.com/book/128746> (дата обращения: 27.12.2022). — Режим доступа: для авториз. пользователей. — С. 8.).
2. «Глава 10. **ЯДЕРНОЕ, ХИМИЧЕСКОЕ, БИОЛОГИЧЕСКОЕ И ЗАЖИГАТЕЛЬНОЕ ОРУЖИЕ**» (Байрамуков, Ю. Б. Тактическая подготовка курсантов учебных военных центров : учебник / Ю. Б. Байрамуков ; под редакцией Ю. Б. Торгованова. — Красноярск : СФУ, 2018. — ISBN 978-5-7638-3841-1. — Текст : электронный // Лань : электронно-библиотечная система. — URL: <https://e.lanbook.com/book/128744> (дата обращения: 27.02.2023). — Режим доступа: для авториз. пользователей. — С. 287.).

3. «Глава 3. ТОПОГРАФИЧЕСКИЕ КАРТЫ» (Араев, С. И. Военное ориентирование на местности : учебное пособие / С. И. Араев, Р. Н. Нурулин. — Москва : МАИ, 2021. — ISBN 978-5-4316-0853-7. — Текст : электронный // Лань : электронно-библиотечная система. — URL: <https://e.lanbook.com/book/207407> (дата обращения: 27.12.2022). — Режим доступа: для авториз. пользователей. — С. 52.).
4. «Глава 15. ТОПОГРАФИЧЕСКИЕ И СПЕЦИАЛЬНЫЕ КАРТЫ» (Байрамуков, Ю. Б. Тактическая подготовка курсантов учебных военных центров : учебник / Ю. Б. Байрамуков ; под редакцией Ю. Б. Торгованова. — Красноярск : СФУ, 2018. — ISBN 978-5-7638-3841-1. — Текст : электронный // Лань : электронно-библиотечная система. — URL: <https://e.lanbook.com/book/128744> (дата обращения: 27.02.2023). — Режим доступа: для авториз. пользователей. — С. 404.).

Задания для самостоятельной работы к Разделу 6

Вопросы для самостоятельной работы к Разделу 6

1. Местность как элемент боевой обстановки.
2. Способы ориентирования на местности без карты.
3. Способы измерения расстояний.
4. Движение по азимутам.
5. Геометрическая сущность, классификация и назначение топографических карт.
6. Определение географических и прямоугольных координат объектов по карте.
7. Целеуказание по карте.

Литература для самостоятельного изучения к Разделу 6

1. «Глава 1. МЕСТНОСТЬ И ЕЕ ТАКТИЧЕСКИЕ СВОЙСТВА» (Араев, С. И. Военное ориентирование на местности : учебное пособие / С. И. Араев, Р. Н. Нурулин. — Москва : МАИ, 2021. — ISBN 978-5-4316-0853-7. — Текст : электронный // Лань : электронно-библиотечная система. — URL: <https://e.lanbook.com/book/207407> (дата обращения: 27.12.2022). — Режим доступа: для авториз. пользователей. — С. 5.).
2. «Глава 17. ИЗУЧЕНИЕ МЕСТНОСТИ» (Байрамуков, Ю. Б. Тактическая подготовка курсантов учебных военных центров : учебник / Ю. Б. Байрамуков ; под редакцией Ю. Б. Торгованова. — Красноярск : СФУ, 2018. — ISBN 978-5-7638-3841-1. — Текст : электронный // Лань : электронно-библиотечная система. — URL: <https://e.lanbook.com/book/128744> (дата обращения: 27.02.2023). — Режим доступа: для авториз. пользователей. — С. 439.).
3. «Глава 3. ТОПОГРАФИЧЕСКИЕ КАРТЫ» (Араев, С. И. Военное ориентирование на местности : учебное пособие / С. И. Араев, Р. Н. Нурулин. — Москва : МАИ, 2021. — ISBN 978-5-4316-0853-7. — Текст : электронный // Лань : электронно-библиотечная система. — URL: <https://e.lanbook.com/book/207407> (дата обращения: 27.12.2022). — Режим доступа: для авториз. пользователей. — С. 52.).
4. «Глава 15. ТОПОГРАФИЧЕСКИЕ И СПЕЦИАЛЬНЫЕ КАРТЫ» (Байрамуков, Ю. Б. Тактическая подготовка курсантов учебных военных центров : учебник / Ю. Б. Байрамуков ; под редакцией Ю. Б. Торгованова. — Красноярск : СФУ, 2018. — ISBN 978-5-7638-3841-1. — Текст : электронный // Лань : электронно-библиотечная система. — URL: <https://e.lanbook.com/book/128744> (дата обращения: 27.02.2023). — Режим доступа: для авториз. пользователей. — С. 404.).

Задания для самостоятельной работы к Разделу 7

Вопросы для самостоятельной работы к Разделу 7

1. Медицинское обеспечение - как вид всестороннего обеспечения войск.
2. Обязанности и оснащение должностных лиц медицинской службы тактического звена в бою.
3. Общие правила оказания самопомощи и взаимопомощи.
4. Первая помощь при ранениях и травмах.
5. Первая помощь при поражении отравляющими веществами, бактериологическими средствами.
6. Содержание мероприятия доврачебной помощи.

Литература для самостоятельного изучения к Разделу 7

1. «Норматив 1. Наложение первичной повязки» (Медицинское обеспечение : учебно-методическое пособие / Д. А. Груздев, В. М. Козырев, А. В. Новак, Е. Н. Сидоренко. — Санкт-Петербург : СПбГУТ им. М.А. Бонч-Бруевича, 2021. — 32 с. — Текст : электронный // Лань : электронно-библиотечная система. — URL: <https://e.lanbook.com/book/279629> (дата обращения: 27.12.2022). — Режим доступа: для авториз. пользователей. — С. 6.).
2. «1.3. Медицинские мероприятия по обеспечению безопасности и жизнедеятельности войск» (Медицинское обеспечение : учебное пособие. — Санкт-Петербург : СПбГУТ им. М.А. Бонч-Бруевича, 2016 — Часть 1 — 2016. — 108 с. — Текст : электронный // Лань : электронно-библиотечная система. — URL: <https://e.lanbook.com/book/180180> (дата обращения: 27.12.2022). — Режим доступа: для авториз. пользователей. — С. 19.).
3. «1.1. Штатные силы и средства медицинской службы» (Медицинское обеспечение : учебное пособие. — Санкт-Петербург : СПбГУТ им. М.А. Бонч-Бруевича, 2019 — Часть 2 — 2019. — 127 с. — Текст : электронный // Лань : электронно-библиотечная система. — URL: <https://e.lanbook.com/book/180182> (дата обращения: 27.12.2022). — Режим доступа: для авториз. пользователей. — С. 5.).
4. «Глава 14. ОСНОВЫ МЕДИЦИНСКОГО ОБЕСПЕЧЕНИЯ» (Байрамуков, Ю. Б. Тактическая подготовка курсантов учебных военных центров : учебник / Ю. Б. Байрамуков ; под редакцией Ю. Б. Торгованова. — Красноярск : СФУ, 2018. — ISBN 978-5-7638-3841-1. — Текст : электронный // Лань : электронно-библиотечная система. — URL: <https://e.lanbook.com/book/128744> (дата обращения: 27.02.2023). — Режим доступа: для авториз. пользователей. — С. 370.).

Задания для самостоятельной работы к Разделу 8

Вопросы для самостоятельной работы к Разделу 8

Новые тенденции и особенности развития современных международных отношений.

Место и роль России в многополярном мире.

Основные направления социально-экономического, политического и военно-технического развития Российской Федерации.

Цели, задачи, направления и формы военно-политической работы в подразделении, требования руководящих документов.

Литература для самостоятельного изучения к Разделу 8

«Лекция 1. Предмет дисциплины «Национальная безопасность России» и ее место в системе других учебных дисциплин» (Смоленская, С. В. Национальная безопасность России : учебное пособие / С. В. Смоленская. — Ульяновск : УлГТУ, 2021. — ISBN 978-5-9795-2123-7. — Текст : электронный // Лань : электронно-библиотечная система. — URL: <https://e.lanbook.com/book/259736> (дата обращения: 27.02.2023). — Режим доступа: для авториз. пользователей. — С. 10.).

Задания для самостоятельной работы к Разделу 9

Вопросы для самостоятельной работы к Разделу 9

1. Основные положения Военной доктрины Российской Федерации.

2. Правовая основа воинской обязанности и военной службы.

3. Понятие военной службы, ее виды и их характеристики.

4. Обязанности граждан по воинскому учету.

Литература для самостоятельного изучения к Разделу 9

1. «1.1. Военная доктрина: определение и сущность» (Байрамуков, Ю. Б. Военно-политическая подготовка : учебник / Ю. Б. Байрамуков, В. С. Янович, П. Е. Арефьев. — Красноярск : СФУ, 2020. — ISBN 978-5-7638-4277-7. — Текст : электронный // Лань : электронно-библиотечная система. — URL: <https://e.lanbook.com/book/181602> (дата обращения: 27.12.2022). — Режим доступа: для авториз. пользователей. — С. 10.).
2. «Тема 4. Военная доктрина Российской Федерации» (Основы обороны государства и военной службы : учебно-методическое пособие / составители С. К. Сарыг [и др.]. — Кызыл : ТувГУ, 2020. — 84 с. — Текст : электронный // Лань : электронно-библиотечная система. — URL: <https://e.lanbook.com/book/175196> (дата обращения: 27.12.2022). — Режим доступа: для авториз. пользователей. — С. 13.).
3. «Глава 1 ВОЕННАЯ ДОКТРИНА РОССИЙСКОЙ ФЕДЕРАЦИИ» (Тактическая подготовка офицеров запаса : учебник / В. С. Янович, Ю. Б. Байрамуков, П. Е. Арефьев [и др.]. — Красноярск : СФУ, 2019. — ISBN 978-5-7638-4143-5. — Текст : электронный // Лань : электронно-библиотечная система. — URL: <https://e.lanbook.com/book/157530> (дата обращения: 27.02.2023). — Режим доступа: для авториз. пользователей. — С. 5.).

3.3. Методические указания к самостоятельной работе по дисциплине (модулю)

Освоение обучаемыми программы предполагает изучение материалов дисциплин (модулей) в ходе самостоятельной работы.

Для успешного освоения дисциплины (модуля) и достижения поставленных целей необходимо внимательно ознакомиться с рабочей программой дисциплины (модуля), доступной в электронной информационно-образовательной среде РГСУ.

Следует обратить внимание на списки основной и дополнительной литературы, на предлагаемые преподавателем ресурсы информационно-телекоммуникационной сети Интернет. Эта информация необходима для самостоятельной работы обучающегося.

Для более углубленного изучения темы задания для самостоятельной работы рекомендуется выполнять параллельно с изучением данной темы. При выполнении заданий по возможности используйте наглядное представление материала.

Самостоятельная работа включает разнообразный комплекс видов и форм работы обучающихся.

Написание реферата (доклада).

Требования к структуре реферата (доклада):

Работа должна содержать систематизацию и краткое изложение материала из не менее 5-и литературных источников (монографий, научных статей и докладов) по выбранной теме.

Основные требования к оформлению:

Структура доклада (реферата): 1) титульный лист; 2) содержание (в нем последовательно указываются названия пунктов доклада (реферата), указываются страницы, с которых начинается каждый пункт); 3) введение (формулируется суть исследуемой проблемы, обосновывается выбор темы, определяются ее значимость и актуальность, указываются цель и задачи доклада (реферата), дается характеристика используемой литературы); 4) основная часть (каждый раздел ее доказательно раскрывает исследуемый вопрос); 5) выводы и заключение (подводятся итоги или делается обобщенный вывод по теме доклада (реферата)); 6) литература.

Доклад (реферат) оформляется на одной стороне листа белой бумаги формата А4 (210x297 мм). Интервал межстрочный -полуторный. Цвет шрифта - черный. Гарнитура шрифта основного текста - «Times New Roman» или аналогичная. Кегль (размер) от 12 до 14 пунктов. Размеры полей страницы (не менее): правое 10 мм, верхнее – 15 мм, нижнее – 20 мм, левое - 25 мм.

Формат абзаца: полное выравнивание («по ширине»). Отступ красной строки одинаковый по всему тексту – 15 мм. Страницы должны быть пронумерованы с учётом титульного листа (на титульном листе номер страницы не ставится). В работах используются цитаты, статистические материалы. Эти данные оформляются в виде сносок (ссылок и примечаний). Внутритекстовые, подстрочные и затекстовые библиографические ссылки должны оформляться в соответствии с ГОСТ Р 7.0.5-2008 «Библиографическая ссылка». Общие требования и правила составления».

Реферат (доклад) сдается в бумажном и электронном виде (10 - 20 печатных страниц).

При проверке реферата (доклада) на антиплагиат - www.antiplagiat.ru - (более 50% заимствований) работа не принимается.

Методические материалы по подготовке к опросу

Самостоятельная работа обучающихся включает подготовку к опросу на практических занятиях. Для этого обучающийся изучает материалы теоретических занятий, рекомендуемую литературу, публикации, информацию из Интернет-ресурсов.

Для подготовки к опросу обучающемуся необходимо ознакомиться с материалом, посвященным теме практического занятия, в учебнике или другой рекомендованной литературе, конспекте лекции, обратить внимание на усвоение основных понятий дисциплины (модуля), выявить неясные вопросы и подобрать дополнительную литературу для их освещения.

РАЗДЕЛ 4. ОЦЕНОЧНЫЕ МАТЕРИАЛЫ ПО ДИСЦИПЛИНЕ (МОДУЛЮ)

4.1. Форма промежуточной аттестации обучающегося по дисциплине (модулю)

Контрольным мероприятием промежуточной аттестации обучающихся по дисциплине (модулю) является дифференцированный зачет, который проводится в **устной и практической** форме.

4.2. Оценочные материалы, определяющие процедуры оценивания знаний, умений, навыков и (или) опыта деятельности, характеризующих этапы формирования компетенций

4.2.1. Организационные основы применения балльно-рейтинговой системы оценки успеваемости обучающихся по дисциплине (модулю)

Оценка качества освоения обучающимися дисциплины (модуля) реализуется в формате балльно-рейтинговой системы оценки успеваемости обучающихся (далее – БРСО).

БРСО в ходе текущего контроля успеваемости и промежуточной аттестации осуществляется по 100-балльной шкале.

Академический рейтинг обучающегося по дисциплине (модулю) складывается из результатов:

– текущего контроля успеваемости (максимальный текущий рейтинг обучающегося 80 рейтинговых баллов;

– промежуточной аттестации (максимальный рубежный рейтинг обучающегося 20 рейтинговых баллов.

Условия оценки освоения обучающимся дисциплины (модуля) в формате БРСО доводятся преподавателем до сведения обучающихся на первом учебном занятии, а также размещены в свободном доступе в электронной информационно-образовательной среде Университета.

4.2.2. Проведение текущего контроля успеваемости обучающихся по дисциплине (модулю) в соответствии с балльно-рейтинговой системой оценки успеваемости обучающегося

В течение учебного семестра до промежуточной аттестации на основании утвержденной рабочей программы дисциплины (модуля) формируется текущий рейтинг обучающегося. Текущий рейтинг обучающегося складывается как сумма рейтинговых баллов, полученных им в течение учебного семестра по всем видам учебных занятий по дисциплине (модулю).

В процессе текущего контроля оцениваются следующие действия обучающегося, направленные на освоение компетенций в рамках изучения дисциплины (модуля):

- академическая активность (посещаемость учебных занятий, самостоятельное изучение содержания дисциплины (модуля) в электронной информационно-образовательной среде, соблюдение сроков сдачи практических заданий и текущих контрольных мероприятий и др.);
- выполнение и сдача текущих и итогового практических заданий (рефераты, активное участие в групповых интерактивных занятиях (дискуссии и др.), защита проектов и др.);
- прохождение рубежей текущего контроля, включая соблюдение графика их прохождения в электронной информационно-образовательной среде.

Для планирования расчета текущего рейтинга обучающегося используются следующие пропорции:

Вид учебного действия	Максимальная рейтинговая оценка, баллов
академическая активность	10
практические задания	40
<i>из них: текущие практические задания</i>	20
<i>итоговое практическое задание</i>	20
рубежи текущего контроля	30
ИТОГО:	80

В течение учебного семестра по дисциплине (модулю) обучающимся должен быть накоплен текущий рейтинг не менее 52 рейтинговых баллов (65% от максимального значения текущего рейтинга).

Необходимыми условиями допуска обучающегося к промежуточной аттестации по дисциплине (модулю) являются положительное прохождение обучающимся не менее 65% рубежей текущего контроля с накоплением не менее 65% максимального рейтингового балла за каждый рубеж текущего контроля и положительное выполнение итогового практического задания с накоплением не менее 65% максимального рейтингового балла, установленного за итоговое практическое задание.

Невыполнение вышеуказанных условий является текущей академической задолженностью, которая должна быть ликвидирована обучающимся до контрольного мероприятия промежуточной аттестации.

Сведения о наличии у обучающихся текущей академической задолженности, сроках и порядке добора рейтинговых баллов для её ликвидации доводятся до обучающихся педагогическим работником.

В случае неликвидации текущей академической задолженности, педагогический работник обязан во время контрольного мероприятия промежуточной аттестации поставить обучающемуся 0 рейтинговых баллов. В этом случае ликвидация текущей академической задолженности возможна в периоды проведения повторной промежуточной аттестации.

4.2.3. Проведение промежуточной аттестации обучающихся по дисциплине (модулю) в соответствии с балльно-рейтинговой системой оценки успеваемости обучающегося

Промежуточная аттестация по дисциплине (модулю) проводится в соответствии с Положением о промежуточной аттестации обучающихся по основным профессиональным образовательным программам в Российском государственном социальном университете и Положением о балльно-рейтинговой системе оценки успеваемости обучающихся по основным профессиональным образовательным программам в Российском государственном социальном университете в действующей редакции.

На промежуточную аттестацию отводится 20 рейтинговых баллов.

Ответы обучающегося на контрольном мероприятии промежуточной аттестации оцениваются педагогическим работником по 20 - балльной шкале, а итоговая оценка по дисциплине (модулю) выставляется по пятибалльной системе для дифференцированного зачета.

Критерии выставления оценки определяются Положением о балльно-рейтинговой системе оценки успеваемости обучающихся по основным профессиональным образовательным программам высшего образования – программам бакалавриата, программам специалитета, программам магистратуры в Российском государственном социальном университете.

В процессе определения рубежного рейтинга обучающегося используется следующая шкала:

Рубежный рейтинг	Критерии оценки освоения обучающимся дисциплины (модуля) в ходе контрольных мероприятий промежуточной аттестации
19-20 рейтинговых баллов	обучающийся глубоко и прочно усвоил программный материал, исчерпывающе, последовательно, грамотно и логически стройно его излагает, тесно увязывает с задачами и будущей деятельностью, не затрудняется с ответом при видоизменении задания, свободно справляется с задачами и практическими заданиями, правильно обосновывает принятые решения, умеет самостоятельно обобщать и излагать материал, не допуская ошибок
16-18 рейтинговых баллов	обучающийся твердо знает программный материал, грамотно и по существу излагает его, не допуская существенных неточностей в ответе на вопрос, может правильно применять теоретические положения и владеет необходимыми умениями и навыками при выполнении практических заданий
13-15 рейтинговых баллов	обучающийся освоил основной материал, но не знает отдельных деталей, допускает неточности, недостаточно правильные формулировки, нарушает последовательность в изложении программного материала и испытывает затруднения в выполнении практических заданий
1-12 рейтинговых баллов	обучающийся не знает значительной части программного материала, допускает существенные ошибки, с большими затруднениями выполняет практические задания
0 рейтинговых баллов	не аттестован

4.3. Перечень заданий для проведения текущей и промежуточной оценки знаний, умений, навыков и (или) опыта деятельности, характеризующих этапы формирования компетенций

4.3.1. Оценочные материалы для проведения текущей аттестации и рубежного контроля, обучающихся по дисциплине (модулю)

Раздел -1 «Общевоинские уставы ВС РФ»

Форма рубежного контроля – устный опрос

Код контролируемой компетенции: УК-8

Вопросы рубежного контроля

1. Структура, требования и основное содержание общевоинских уставов.
2. Права военнослужащих.
3. Общие обязанности военнослужащих.
4. Воинские звания военнослужащих.
5. Единоначалие в Вооруженных Силах.
6. Начальники и подчиненные в Вооруженных Силах.
7. Старшие и младшие в Вооруженных Силах.
8. Приказ и приказание в Вооруженных Силах.
9. Порядок отдачи и выполнение приказа в Вооруженных Силах.
10. Воинская вежливость и воинская дисциплина военнослужащих.
11. Размещение военнослужащих.
12. Распределение времени и внутренний порядок.
13. Суточный наряд роты, его предназначение, состав.
14. Дневальный, дежурный по роте.
15. Развод суточного наряда.
16. Общие положения Устава гарнизонной и караульной службы.
17. Караул и его назначение.
18. Обязанности разводящего
19. Обязанности часового.
20. Внутренний порядок в караулах.
21. Организация и несение караульной службы.
22. Организация и несение гарнизонной службы.
23. Обязанности военного коменданта железнодорожного (водного) участка и станции (порта, аэропорта).
24. Обязанности военного патруля.

Раздел -2 «Строевая подготовка»

Форма практического задания: отработка и демонстрация сформированности практических навыков

Код контролируемой компетенции: УК-8

Продемонстрируйте навыки:

1. Строй и его элементы.
2. Виды строя.
3. Сигналы для управления строем.
4. Команды и порядок их подачи.
5. Обязанности командиров, военнослужащих перед построением и в строю.

6. Строевой расчет.
7. Строевая стойка.
8. Выполнение команды "Становись",
9. Выполнение команды "Равняйся",
10. Выполнение команды "Смирно",
11. Выполнение команды "Вольно",
12. Выполнение команды "Заправиться".
13. Выполнение команды «Поворот на месте».
14. Выполнение команды «Строевой шаг».
15. Выполнение команды «Движение одиночным строевым шагом».
16. Выполнение команды «Движение строевым шагом в составе подразделения».
17. Выполнение команды «Повороты в движении».
18. Выполнение команды «Движение в составе взвода».
19. Управление подразделением в движении.

Раздел -3 «Огневая подготовка из стрелкового оружия»

Форма практического задания: отработка и демонстрация сформированности практических навыков.

Код контролируемой компетенции: УК-8

Продемонстрируйте навыки:

1. Выполнение требований безопасности при обращении со стрелковым оружием.
2. Выполнение требований безопасности при проведении занятий по огневой подготовке.
3. Назначение, состав, обращение, боевые свойства АК-74.
4. Порядок сборки разборки АК-74.
5. Сборка разборка АК-74 и подготовка их к боевому применению.
6. Снаряжение магазинов
7. Назначение, состав, обращение, боевые свойства РПК-74.
8. Порядок сборки разборки РПК-74.
9. Сборка разборка РПК-74 и подготовка их к боевому применению.
10. Снаряжение магазинов
11. Назначение, состав, обращение, боевые свойства пистолета ПМ.
12. Порядок сборки разборки пистолета ПМ.
13. Сборка разборка пистолета ПМ и подготовка его к боевому применению.
14. Снаряжение магазинов
15. Назначение, состав, обращение, боевые свойства РПГ-7.
16. Снаряжение РПГ-7.
17. Назначение, обращение, боевые свойства и материальная часть ручных гранат (Ф-1, РГД-5).
18. Подготовка ручных гранат к боевому применению.
19. Выполнение требований безопасности при организации и проведении стрельб из стрелкового оружия.
20. Порядок выполнения упражнения учебных стрельб.
21. Меры безопасности при проведении стрельб и проверка усвоения знаний и мер безопасности при обращении со стрелковым оружием.
22. Выполнение норматива № 1 курса стрельб из стрелкового оружия.

Раздел -4 «Основы тактики общевойсковых подразделений»

Форма практического задания: устный опрос.

Код контролируемой компетенции: УК-8

Вопросы рубежного контроля:

1. Цели и основные задачи инженерного обеспечения частей и подразделений.
2. Назначение, классификация инженерных боеприпасов и их характеристики,
3. Назначение, классификация инженерных заграждений и их характеристики
4. Полевые фортификационные сооружения: окоп.
5. Полевые фортификационные сооружения: траншея.
6. Полевые фортификационные сооружения: ход сообщения.
7. Полевые фортификационные сооружения: укрытия.
8. Полевые фортификационные сооружения: убежища.

Раздел -5 «Радиационная, химическая и биологическая защита»

Форма практического задания: отработка и демонстрация сформированности практических навыков.

Код контролируемой компетенции: УК-8

Продемонстрируйте навыки:

1. Порядок специальной обработки: дегазация.
2. Порядок специальной обработки: дезактивация.
3. Порядок специальной обработки: дезинфекция.
4. Порядок специальной обработки: санитарная обработка.
5. Порядок проведения частичной специальной обработки.
6. Порядок проведения полной специальной обработки.
7. Порядок применения технических средств и приборов радиационной, химической и биологической защиты.
8. Порядок надевания противогаза. Отработка норматива.
9. Порядок надевания ОЗК. Отработка норматива.
10. Порядок подгонки и технической проверки средств индивидуальной защиты.

Раздел -6 «Военная топография»

Форма практического задания: отработка и демонстрация сформированности практических навыков.

Код контролируемой компетенции: УК-8

Вопросы рубежного контроля:

1. Геометрическая сущность, классификация и назначение топографических карт.
2. Определение географических и прямоугольных координат объектов по карте.
3. Целеуказание по карте.
4. Виды топографических карт.
5. Условные знаки и пояснительные надписи.
6. Примеры чтения карты, определение расстояний и координат целей.
7. Порядок составления карточек и схем.

Раздел -7 «Основы медицинского обеспечения»

Форма практического задания: отработка и демонстрация сформированности практических навыков.

Код контролируемой компетенции: УК-8

Продемонстрируйте навыки:

1. Оказание первой помощи при ранениях.
2. оказание первой помощи при травмах.
3. Оказание первой помощи при поражении отравляющими веществами, бактериологическими средствами.
4. Порядок проведения мероприятия доврачебной помощи.

4.3.2. Оценочные материалы для проведения промежуточной аттестации обучающихся по дисциплине (модулю)

Код контролируемой компетенции: УК-8

Вопросы:

1. Структура, требования и основное содержание общевоинских уставов.
2. Права военнослужащих. Общие обязанности военнослужащих.
3. Воинские звания. Единоначалие.
4. Начальники и подчиненные. Старшие и младшие.
5. Приказ и приказание. Порядок отдачи и выполнение приказа.
6. Воинская вежливость и воинская дисциплина военнослужащих.
7. Размещение военнослужащих.
8. Распределение времени и внутренний порядок.
9. Суточный наряд роты, его предназначение, состав. Дневальный, дежурный по роте. Развод суточного наряда.
10. Общие положения Устава гарнизонной и караульной службы.
11. Обязанности разводящего, часового.
12. Строй и его элементы. Виды строя.
13. Сигналы для управления строем.
14. Команды и порядок их подачи.
15. Обязанности командиров, военнослужащих перед построением и в строю.
16. Строевой расчет. Строевая стойка. Выполнение команд: "Становись", "Равняйсь", "Смирно", "Вольно", "Заправиться". Повороты на месте.
17. Строевой шаг. Движение строевым шагом.
18. Движение строевым шагом в составе подразделения.
19. Повороты в движении. Движение в составе взвода.
20. Управление подразделением в движении.
21. Требования безопасности при обращении со стрелковым оружием.
22. Требования безопасности при проведении занятий по огневой подготовке.
23. Приемы и правила стрельбы из стрелкового оружия.
24. Назначение, состав, боевые свойства и порядок сборки разборки АК-74 и РПК-74.
25. Назначение, состав, боевые свойства и порядок сборки разборки пистолета ПМ.
26. Назначение, состав, боевые свойства РПГ-7.
27. Назначение, боевые свойства и материальная часть ручных гранат.
28. Сборка разборка пистолета ПМ и подготовка его к боевому применению.
29. Сборка разборка АК-74, РПК-74 и подготовка их к боевому применению.
30. Снаряжение магазинов и подготовка ручных гранат к боевому применению.
31. Требования безопасности при организации и проведении стрельб из стрелкового оружия. Порядок выполнения упражнения учебных стрельб.

32. Меры безопасности при проведении стрельб и проверка усвоения знаний и мер безопасности при обращении со стрелковым оружием. Выполнение норматива № 1 курса стрельб из стрелкового оружия.
33. Требования безопасности при обращении со стрелковым оружием.
34. Требования безопасности при проведении занятий по огневой подготовке.
35. Приемы и правила стрельбы из стрелкового оружия.
36. Вооруженные Силы Российской Федерации их состав и задачи.
37. Назначение, структура мотострелковых и танковых подразделений сухопутных войск, их задачи в бою.
38. Боевое предназначение входящих в них подразделений.
39. Тактико-технические характеристики основных образцов вооружения и техники ВС РФ.
40. Сущность современного общевойскового боя, его характеристики и виды.
41. Способы ведения современного общевойскового боя и средства вооруженной борьбы.
42. Цели и основные задачи инженерного обеспечения частей и подразделений.
43. Назначение, классификация инженерных боеприпасов, инженерных заграждений и их характеристики.
44. Полевые фортификационные сооружения: окоп, траншея, ход сообщения, укрытия, убежища.
45. Организация, вооружение, боевая техника подразделений мпб и тб армии США.
46. Организация, вооружение, боевая техника подразделений мпб и тб армии Германии.
47. Ядерное оружие. Средства их применения. Поражающие факторы ядерного взрыва и их воздействие на организм человека, вооружение, технику и фортификационные сооружения.
48. Химическое оружие. Отравляющие вещества (ОВ), их назначение, классификация и воздействие на организм человека. Боевые состояния, средства применения, признаки применения ОВ, их стойкость на местности.
49. Биологическое оружие. Основные виды и поражающее действие. Средства применения, внешние признаки применения.
50. Зажигательное оружие. Поражающие действия зажигательного оружия на личный состав, вооружение и военную технику, средства и способы защиты от него.
51. Цель, задачи и мероприятия РХБ защиты. Мероприятия специальной обработки: дегазация, дезактивация, дезинфекция, санитарная обработка.
52. Цели и порядок проведения частичной и полной специальной обработки.
53. Технические средства и приборы радиационной, химической и биологической защиты.
54. Средства индивидуальной защиты и порядок их использования. Подгонка и техническая проверка средств индивидуальной защиты.
55. Местность как элемент боевой обстановки.
56. Способы ориентирования на местности без карты. Способы измерения расстояний.
57. Движение по азимутам.
58. Геометрическая сущность, классификация и назначение топографических карт.
59. Определение географических и прямоугольных координат объектов по карте.
60. Целеуказание по карте.
61. Медицинское обеспечение - как вид всестороннего обеспечения войск.
62. Обязанности и оснащение должностных лиц медицинской службы тактического звена в бою.
63. Общие правила оказания самопомощи и взаимопомощи.
64. Первая помощь при ранениях и травмах.
65. Первая помощь при поражении отравляющими веществами, бактериологическими средствами.
66. Содержание мероприятия доврачебной помощи.
67. Новые тенденции и особенности развития современных международных отношений.
68. Место и роль России в многополярном мире.

69. Основные направления социально-экономического, политического и военно-технического развития Российской Федерации.
70. Цели, задачи, направления и формы военно-политической работы в подразделении, требования руководящих документов.
71. Основные положения Военной доктрины Российской Федерации.
72. Правовая основа воинской обязанности и военной службы.
73. Понятие военной службы, ее виды и их характеристики.
74. Обязанности граждан по воинскому учету.

РАЗДЕЛ 5. УСЛОВИЯ РЕАЛИЗАЦИИ ДИСЦИПЛИНЫ (МОДУЛЯ)

5.1. Перечень основной и дополнительной учебной литературы для освоения дисциплины (модуля)

5.1.1. Основная литература

1. Устав гарнизонной и караульной служб Вооруженных Сил Российской Федерации . — 3-е изд., стер. — Санкт-Петербург : Лань, 2022. — 240 с. — ISBN 978-5-8114-9331-9. — Текст : электронный // Лань : электронно-библиотечная система. — URL: <https://e.lanbook.com/book/189496> (дата обращения: 27.12.2022). — Режим доступа: для авториз. пользователей.
2. Дисциплинарный устав Вооруженных Сил Российской Федерации . — 4-е изд., стер. — Санкт-Петербург : Лань, 2022. — 84 с. — ISBN 978-5-507-45349-8. — Текст : электронный // Лань : электронно-библиотечная система. — URL: <https://e.lanbook.com/book/265208> (дата обращения: 27.12.2022). — Режим доступа: для авториз. пользователей.
3. Строевой устав Вооруженных Сил Российской Федерации . — 3-е изд., стер. — Санкт-Петербург : Лань, 2022. — 132 с. — ISBN 978-5-507-45357-3. — Текст : электронный // Лань : электронно-библиотечная система. — URL: <https://e.lanbook.com/book/265211> (дата обращения: 27.12.2022). — Режим доступа: для авториз. пользователей.
4. Устав внутренней службы Вооруженных Сил Российской Федерации . — 2-е, стер. — Санкт-Петербург : Лань, 2021. — 312 с. — ISBN 978-5-8114-7571-1. — Текст : электронный // Лань : электронно-библиотечная система. — URL: <https://e.lanbook.com/book/162395> (дата обращения: 27.12.2022). — Режим доступа: для авториз. пользователей.
5. Шульдешов, Л. С. Общая тактика. Взвод, отделение, танк : учебное пособие для вузов / Л. С. Шульдешов, В. А. Софронов, Б. В. Федоров. — 2-е изд., стер. — Санкт-Петербург : Лань, 2022. — 192 с. — ISBN 978-5-8114-9162-9. — Текст : электронный // Лань : электронно-библиотечная система. — URL: <https://e.lanbook.com/book/187725> (дата обращения: 27.12.2022). — Режим доступа: для авториз. пользователей.
6. Зрыбнев, Н. А. Физическая подготовка в системе стрелковой подготовки стрелка-профессионала / Н. А. Зрыбнев. — 3-е изд., стер. — Санкт-Петербург : Лань, 2023. — 128 с. — ISBN 978-5-507-45894-3. — Текст : электронный // Лань : электронно-библиотечная система. — URL: <https://e.lanbook.com/book/291179> (дата обращения: 27.12.2022). — Режим доступа: для авториз. пользователей.

7. Зрыбнев, Н. А. Базовая школа и методика обучения меткой стрельбе из автомата : учебное пособие / Н. А. Зрыбнев. — Санкт-Петербург : Лань, 2020. — 364 с. — ISBN 978-5-8114-4650-6. — Текст : электронный // Лань : электронно-библиотечная система. — URL: <https://e.lanbook.com/book/136169> (дата обращения: 27.12.2022). — Режим доступа: для авториз. пользователей.
8. Олейников, Е. П. Военно-инженерная подготовка : учебное пособие / Е. П. Олейников, А. С. Тимохович. — Красноярск : СибГУ им. академика М. Ф. Решетнёва, 2021. — 172 с. — Текст : электронный // Лань : электронно-библиотечная система. — URL: <https://e.lanbook.com/book/195175> (дата обращения: 27.12.2022). — Режим доступа: для авториз. пользователей.
9. Араев, С. И. Военное ориентирование на местности : учебное пособие / С. И. Араев, Р. Н. Нурулин. — Москва : МАИ, 2021. — 83 с. — ISBN 978-5-4316-0853-7. — Текст : электронный // Лань : электронно-библиотечная система. — URL: <https://e.lanbook.com/book/207407> (дата обращения: 27.12.2022). — Режим доступа: для авториз. пользователей.
10. Медицинское обеспечение : учебно-методическое пособие / Д. А. Груздев, В. М. Козырев, А. В. Новак, Е. Н. Сидоренко. — Санкт-Петербург : СПбГУТ им. М.А. Бонч-Бруевича, 2021. — 32 с. — Текст : электронный // Лань : электронно-библиотечная система. — URL: <https://e.lanbook.com/book/279629> (дата обращения: 27.12.2022). — Режим доступа: для авториз. пользователей.
11. Байрамуков, Ю. Б. Военно-политическая подготовка : учебник / Ю. Б. Байрамуков, В. С. Янович, П. Е. Арефьев. — Красноярск : СФУ, 2020. — 364 с. — ISBN 978-5-7638-4277-7. — Текст : электронный // Лань : электронно-библиотечная система. — URL: <https://e.lanbook.com/book/181602> (дата обращения: 27.12.2022). — Режим доступа: для авториз. пользователей.
12. Медицинское обеспечение : учебное пособие. — Санкт-Петербург : СПбГУТ им. М.А. Бонч-Бруевича, 2016 — Часть 1 — 2016. — 108 с. — Текст : электронный // Лань : электронно-библиотечная система. — URL: <https://e.lanbook.com/book/180180> (дата обращения: 27.12.2022). — Режим доступа: для авториз. пользователей.

5.1.2. Дополнительная литература

1. Медицинское обеспечение : учебное пособие. — Санкт-Петербург : СПбГУТ им. М.А. Бонч-Бруевича, 2019 — Часть 2 — 2019. — 127 с. — Текст : электронный // Лань : электронно-библиотечная система. — URL: <https://e.lanbook.com/book/180182> (дата обращения: 27.12.2022). — Режим доступа: для авториз. пользователей.
2. Огневая подготовка : учебное пособие / А. В. Новиков, Д. В. Марусов, С. В. Даниэль, А. С. Прядкин. — Санкт-Петербург : БГТУ "Военмех" им. Д.Ф. Устинова, 2018. — 131 с. — Текст : электронный // Лань : электронно-библиотечная система. — URL: <https://e.lanbook.com/book/122079> (дата обращения: 27.12.2022). — Режим доступа: для авториз. пользователей.
3. Основы обороны государства и военной службы : учебно-методическое пособие / составители С. К. Сарыг [и др.]. — Кызыл : ТувГУ, 2020. — 84 с. — Текст : электронный // Лань : электронно-библиотечная система. — URL: <https://e.lanbook.com/book/175196> (дата обращения: 27.12.2022). — Режим доступа: для авториз. пользователей.

4. Байрамуков, Ю. Б. Радиационная, химическая и биологическая защита : учебник / Ю. Б. Байрамуков, М. Ф. Анакин, В. С. Янович ; под редакцией Ю. Б. Торгованова. — Красноярск : СФУ, 2015. — 224 с. — ISBN 978-5-7638-3321-8. — Текст : электронный // Лань : электронно-библиотечная система. — URL: <https://e.lanbook.com/book/128746> (дата обращения: 27.12.2022). — Режим доступа: для авториз. пользователей.

5. Смоленская, С. В. Национальная безопасность России : учебное пособие / С. В. Смоленская. — Ульяновск : УлГТУ, 2021. — 172 с. — ISBN 978-5-9795-2123-7. — Текст : электронный // Лань : электронно-библиотечная система. — URL: <https://e.lanbook.com/book/259736> (дата обращения: 27.02.2023). — Режим доступа: для авториз. пользователей.

6. Байрамуков, Ю. Б. Общая тактика : учебник / Ю. Б. Байрамуков ; под редакцией Ю. Б. Торгованова. — 2-е изд., испр. и доп. — Красноярск : СФУ, 2017. — 346 с. — ISBN 978-5-7638-3687-5. — Текст : электронный // Лань : электронно-библиотечная система. — URL: <https://e.lanbook.com/book/128738> (дата обращения: 27.02.2023). — Режим доступа: для авториз. пользователей.

7. Байрамуков, Ю. Б. Тактическая подготовка курсантов учебных военных центров : учебник / Ю. Б. Байрамуков ; под редакцией Ю. Б. Торгованова. — Красноярск : СФУ, 2018. — 510 с. — ISBN 978-5-7638-3841-1. — Текст : электронный // Лань : электронно-библиотечная система. — URL: <https://e.lanbook.com/book/128744> (дата обращения: 27.02.2023). — Режим доступа: для авториз. пользователей.

8. Тактическая подготовка офицеров запаса : учебник / В. С. Янович, Ю. Б. Байрамуков, П. Е. Арефьев [и др.]. — Красноярск : СФУ, 2019. — 302 с. — ISBN 978-5-7638-4143-5. — Текст : электронный // Лань : электронно-библиотечная система. — URL: <https://e.lanbook.com/book/157530> (дата обращения: 27.02.2023). — Режим доступа: для авториз. пользователей.

5.2 Перечень ресурсов информационно-коммуникационной сети «Интернет», необходимых для освоения дисциплины (модуля)

№ №	Название электронного ресурса	Описание электронного ресурса	Используемый для работы адрес
1.	ЭБС «Университетская библиотека онлайн»	Электронная библиотека, обеспечивающая доступ высших и средних учебных заведений, публичных библиотек и корпоративных пользователей к наиболее востребованным материалам по всем отраслям знаний от ведущих российских издательств	http://biblioclub.ru/
2.	Научная электронная библиотека eLIBRARY.ru	Крупнейший российский информационно-аналитический портал в области науки, технологии, медицины и образования, содержащий рефераты и полные тексты более 34 млн научных публикаций и патентов	http://elibrary.ru/
3.	Образовательная платформа Юрайт	Электронно-библиотечная система для ВУЗов, ССУЗов, обеспечивающая доступ к учебникам, учебной и методической литературе по различным дисциплинам.	https://urait.ru/

4	ЭБС издательства "ЛАНЬ"	Электронно-библиотечная система, коллекция электронных версий книг.	http://e.lanbook.com/
---	-------------------------	---	---

5.3 Методические указания для обучающихся по освоению дисциплины (модуля)

Освоение обучающимся дисциплины (модуля) предполагает изучение материалов дисциплины (модуля) на аудиторных занятиях и в ходе самостоятельной работы. Аудиторные занятия проходят в форме лекций, семинаров, практических занятий.

При подготовке к аудиторным занятиям необходимо помнить особенности каждой формы его проведения.

Подготовка к учебному занятию лекционного типа заключается в следующем.

С целью обеспечения успешного обучения обучающийся должен готовиться к лекции, поскольку она является важнейшей формой организации учебного процесса, поскольку:

- знакомит с новым учебным материалом;
- разъясняет учебные элементы, трудные для понимания;
- систематизирует учебный материал;
- ориентирует в учебном процессе.

С этой целью:

- внимательно прочитайте материал предыдущей лекции;
- ознакомьтесь с учебным материалом по учебнику и учебным пособиям с темой прочитанной лекции;
- внесите дополнения к полученным ранее знаниям по теме лекции на полях лекционной тетради;
- запишите возможные вопросы, которые вы зададите лектору на лекции по материалу изученной лекции;
- постарайтесь уяснить место изучаемой темы в своей подготовке;
- узнайте тему предстоящей лекции (по тематическому плану, по информации лектора) и запишите информацию, которой вы владеете по данному вопросу.

Подготовка к практическому занятию

При подготовке и работе во время проведения практических занятий следует обратить внимание на следующие моменты: на процесс предварительной подготовки, на работу во время занятия, обработку полученных результатов, исправление полученных замечаний.

Предварительная подготовка к практическому занятию заключается в изучении теоретического материала в отведенное для самостоятельной работы время, ознакомление с инструктивными материалами с целью осознания задач практического занятия, техники безопасности при работе во время проведения практического занятия.

Работа во время проведения практического занятия включает:

- консультирование студентов преподавателями и вспомогательным персоналом с целью предоставления исчерпывающей информации, необходимой для самостоятельного выполнения предложенных преподавателем задач.
- самостоятельное выполнение заданий согласно обозначенной учебной программой тематики.

При получении неудовлетворительных результатов обучающийся имеет право в дополнительное время пересдать преподавателю работу до проведения промежуточной аттестации.

5.4 Информационно-технологическое обеспечение образовательного процесса по дисциплины (модуля)

5.4.1. Средства информационных технологий

1. Персональные компьютеры;
2. Средства доступа в Интернет;
3. Проектор.

5.4.2. Лицензионное и свободно распространяемое программное обеспечение, в том числе отечественного производства:

1. Операционная система: Astra Linux SE
2. Пакет офисных программ: LibreOffice
3. Справочная система Консультант+
4. Okular или Acrobat Reader DC
5. Ark или 7-zip
6. User Gate
7. TrueConf (client)

5.4.3. Информационные справочные системы и профессиональные базы данных

№ №	Название электронного ресурса	Описание электронного ресурса	Используемый для работы адрес
1.	ЭБС «Университетская библиотека онлайн»	Электронная библиотека, обеспечивающая доступ высших и средних учебных заведений, публичных библиотек и корпоративных пользователей к наиболее востребованным материалам по всем отраслям знаний от ведущих российских издательств	http://biblioclub.ru/
2.	Научная электронная библиотека eLIBRARY.ru	Крупнейший российский информационно-аналитический портал в области науки, технологии, медицины и образования, содержащий рефераты и полные тексты более 34 млн научных публикаций и патентов	http://elibrary.ru/
3.	Образовательная платформа Юрайт	Электронно-библиотечная система для ВУЗов, ССУЗов, обеспечивающая доступ к учебникам, учебной и методической литературе по различным дисциплинам.	https://urait.ru/

5.5. Материально-техническое обеспечение образовательного процесса по дисциплине (модулю)

Для изучения дисциплины (модуля) используются:

Учебная аудитория для занятий лекционного типа оснащена специализированной мебелью (стол для преподавателя, парты, стулья, доска для написания мелом); техническими средствами обучения (видеопроjectionное оборудование, средства звуковоспроизведения, экран и имеющие выход в сеть Интернет).

Учебная аудитория для занятий семинарского типа: оснащена специализированной мебелью (стол для преподавателя, парты, стулья, доска для написания мелом); техническими средствами обучения (видеопроекционное оборудование, средства звуковоспроизведения, экран и имеющие выход в сеть Интернет), а также наглядными пособиями и учебными макетами: 5.45 мм АК-74, – учебный автомат, 5.45 мм учебные патроны, 9 мм ПМ - учебный пистолет, 9 мм учебные патроны для пистолета ПМ, 5.45 мм РПК-74 учебный пулемет, Ф-1 учебная ручная граната, РГД-5 учебная ручная граната, Общевоинской фильтрующий противогаз, Респиратор Р-2, Общевоинской защитный комплект (плащ, чулки защитные, перчатки защитные), Индивидуальная медицинская аптечка, учебно-наглядные пособия по строевой, огневой, тактической, правовой и военно-политической подготовке, военной топографии, медицинскому обеспечению и РХБЗ, средства для временной остановки наружного кровотечения и перевязки ран.

Помещения для самостоятельной работы обучающихся: оснащены специализированной мебелью (парты, стулья) техническими средствами обучения (персональные компьютеры с доступом в сеть интернет и обеспечением доступа в электронно-информационную среду университета, программным обеспечением).

5.6. Образовательные технологии

При реализации дисциплины (модуля) «Основы военной подготовки» применяются различные образовательные технологии, в том числе технологии электронного обучения.

Освоение дисциплины (модуля) «Основы военной подготовки» предусматривает использование в учебном процессе активных и интерактивных форм проведения учебных занятий в форме разбора конкретных ситуаций в сочетании с внеаудиторной работой с целью формирования и развития навыков обучающихся.

При освоении дисциплины (модуля) «Основы военной подготовки» предусмотрено применением электронного обучения и дистанционных образовательных технологий.

Учебные часы дисциплины (модуля) «Основы военной подготовки» предусматривают классическую контактную работу преподавателя с обучающимся в аудитории и контактную работу посредством электронной информационно-образовательной среды в синхронном и асинхронном режиме (вне аудитории) посредством применения возможностей компьютерных технологий (электронная почта, электронный учебник, вебинар и др.).

В рамках дисциплины (модуля) «Основы военной подготовки» предусмотрены встречи с руководителями и работниками организаций, деятельность которых связана с *направленностью* реализуемой основной профессиональной образовательной программы.

ЛИСТ РЕГИСТРАЦИИ ИЗМЕНЕНИЙ

№ п/п	Содержание изменения	Реквизиты документа об утверждении изменения	Дата введения изменения
1.	<p>Утверждена и введена в действие решением Ученого Совета факультета социальной работы на основании Федерального государственного образовательного стандарта высшего образования по направлению подготовки 39.03.02 Социальная работа (уровень бакалавриата), утвержденным приказом Министерства образования и науки Российской Федерации от 05.02.2018 г. № 76</p>	<p style="text-align: center;">Протокол заседания Ученого совета факультета № 10 от «27» марта 2023 года</p>	<p style="text-align: center;">01.09.2023</p>
2.			
3.			
4.			

Министерство науки и высшего образования Российской Федерации
Федеральное государственное бюджетное образовательное учреждение
высшего образования
«Российский государственный социальный университет»



«УТВЕРЖДАЮ»

Декан факультета политических и
социальных технологий

/С.В. Пивнева

22 августа 2023 г.

РАБОЧАЯ ПРОГРАММА ДИСЦИПЛИНЫ (МОДУЛЯ)

СОЦИАЛЬНАЯ ГЕРОНТОЛОГИЯ

Направление подготовки
39.03.02 «Социальная работа»

Направленность
«Медико-социальный уход и патронаж»

**ОБРАЗОВАТЕЛЬНАЯ ПРОГРАММА ВЫСШЕГО ОБРАЗОВАНИЯ - ПРОГРАММА
БАКАЛАВРИАТА**

Форма обучения
Очная

Москва 2023 г.

СОДЕРЖАНИЕ

РАЗДЕЛ 1. ПАСПОРТ РАБОЧЕЙ ПРОГРАММЫ ДИСЦИПЛИНЫ (МОДУЛЯ)	5
1.1 Цель и задачи дисциплины (модуля).....	5
1.2 Планируемые результаты обучения по дисциплине (модулю) в рамках планируемых результатов освоения основной профессиональной образовательной программы высшего образования – программы бакалавриата, соотнесенные с установленными индикаторами достижения компетенций	5
РАЗДЕЛ 2. СТРУКТУРА И СОДЕРЖАНИЕ ДИСЦИПЛИНЫ (МОДУЛЯ)	9
2.1 Объем дисциплины (модуля), включая контактную работу обучающегося с педагогическими работниками и самостоятельную работу обучающегося.....	9
2.2. Учебно-тематический план дисциплины (модуля)	9
2.3. Содержание дисциплины (модуля).....	10
РАЗДЕЛ 3. УЧЕБНО-МЕТОДИЧЕСКОЕ ОБЕСПЕЧЕНИЕ САМОСТОЯТЕЛЬНОЙ РАБОТЫ ОБУЧАЮЩИХСЯ ПО ДИСЦИПЛИНЕ (МОДУЛЮ)	18
3.1. Виды самостоятельной работы обучающихся по дисциплине (модулю).....	18
3.2. Задания для самостоятельной работы	18
3.3. Методические указания к самостоятельной работе по дисциплине (модулю)	23
РАЗДЕЛ 4. ОЦЕНОЧНЫЕ МАТЕРИАЛЫ ПО ДИСЦИПЛИНЕ (МОДУЛЮ)	25
4.1. Форма промежуточной аттестации обучающегося по дисциплине (модулю)	25
4.2. Оценочные материалы, определяющие процедуры оценивания знаний, умений, навыков и (или) опыта деятельности, характеризующих этапы формирования компетенций	25
4.2.1. Организационные основы применения балльно-рейтинговой системы оценки успеваемости обучающихся по дисциплине (модулю)	25
4.2.2. Проведение текущего контроля успеваемости обучающихся по дисциплине (модулю) в соответствии с балльно-рейтинговой системой оценки успеваемости обучающегося	25
4.2.3. Проведение промежуточной аттестации обучающихся по дисциплине (модулю) в соответствии с балльно-рейтинговой системой оценки успеваемости обучающегося	26
4.3. Перечень заданий для проведения текущей и промежуточной оценки знаний, умений, навыков и (или) опыта деятельности, характеризующих этапы формирования компетенций.....	28
4.3.1. Оценочные материалы для проведения текущей аттестации и рубежного контроля, обучающихся по дисциплине (модулю)	28
4.3.2. Оценочные материалы для проведения промежуточной аттестации обучающихся по дисциплине (модулю)	35
РАЗДЕЛ 5. УСЛОВИЯ РЕАЛИЗАЦИИ ДИСЦИПЛИНЫ (МОДУЛЯ)	42
5.1. Перечень основной и дополнительной учебной литературы для освоения дисциплины (модуля) .	42
5.1.1. Основная литература	42
5.1.2. Дополнительная литература.....	42
5.2 Перечень ресурсов информационно-коммуникационной сети «Интернет», необходимых для освоения дисциплины (модуля)	43
5.3 Методические указания для обучающихся по освоению дисциплины (модуля).....	43
5.4 Информационно-технологическое обеспечение образовательного процесса по дисциплины (модуля)	44
5.4.1. Средства информационных технологий	44

5.4.2. Лицензионное и свободно распространяемое программное обеспечение, в том числе отечественного производства:	44
5.4.3. Информационные справочные системы и профессиональные базы данных	45
5.5. Материально-техническое обеспечение образовательного процесса по дисциплине (модулю).....	45
5.6. Образовательные технологии	46
ЛИСТ РЕГИСТРАЦИИ ИЗМЕНЕНИЙ.....	47

Рабочая программа дисциплины (модуля) «Социальная геронтология» разработана на основании федерального государственного образовательного стандарта высшего образования – *бакалавриата* по направлению подготовки 39.03.02 «Социальная работа», утвержденного приказом Министерства образования и науки Российской Федерации от 05.02.2018 г. № 76, учебного плана по основной профессиональной образовательной программе высшего образования - программы *бакалавриата* по направлению подготовки 39.03.02 «Социальная работа» (далее – «ОПОП»).

Рабочая программа дисциплины (модуля) «Социальная геронтология» разработана рабочей группой в составе: Маврин А.А., заведующий кафедрой общественно-социальных организаций и социальной работы.

Рабочая программа дисциплины (модуля) обсуждена и утверждена на заседании кафедры общественно-социальных организаций и социальной работы

Протокол № 1 от «22» августа 2023 года

Заведующий кафедрой
общественно-социальных
организаций и социальной
работы



А.А. Маврин

(подпись)

РАЗДЕЛ 1. ПАСПОРТ РАБОЧЕЙ ПРОГРАММЫ ДИСЦИПЛИНЫ (МОДУЛЯ)

1.1 Цель и задачи дисциплины (модуля)

Цель дисциплины (модуля): сформировать у обучающихся целостную систему знаний о социальной группе пожилых и старых людей, составляющих значительную часть современного общества и имеющих свой специфический характер, об основах гериатрического ухода и геронтологической реабилитации.

Задачи дисциплины (модуля):

1. изучение теоретических основ и актуальных проблем старения и старости на современном социально-экономическом периоде развития общества;
2. овладение комплексными методиками изучения конкретных потребностей определенных категорий населения старших возрастов в социальной защите и своевременного их удовлетворения;
3. формирование социально-экономического подхода к проблеме здоровья в пожилом и старческом возрасте, активной и жизнеспособной пропаганде сохранения самостоятельности и независимости в повседневной жизни;
4. ориентирование на разработку тактических и стратегических программ по улучшению качества жизни пожилых и старых людей;
5. формирование навыков и умений осуществления технологий социальной работы с пожилыми людьми, пропаганды психического, физического и социального здоровья пожилых людей.

1.2 Планируемые результаты обучения по дисциплине (модулю) в рамках планируемых результатов освоения основной профессиональной образовательной программы высшего образования – программы бакалавриата, соотнесенные с установленными индикаторами достижения компетенций

Процесс освоения дисциплины (модуля) направлен на формирование у обучающихся следующих компетенций: ПК-1, ПК-2, ПК-3, ПК-9 в соответствии с учебным планом.

В результате освоения дисциплины (модуля) обучающийся должен демонстрировать следующие результаты:

Категория компетенций (при наличии)	Код компетенции Формулировка компетенции	Код и наименование индикатора достижения компетенции	Результаты обучения
	ПК-1 Способен к проведению оценки обстоятельств, которые ухудшают или могут ухудшить условия жизнедеятельности граждан, определению индивидуальных потребностей граждан в предоставлении	ПК-1.1. Применяет методы диагностики причин, ухудшающих условия жизнедеятельности граждан ПК-1.2. Использует комплексные подходы к оценке потребностей граждан в предоставлении социальных услуг, социального сопровождения, мер социальной поддержки и государственной социальной помощи	Знать: методы проведения оценки обстоятельств, которые ухудшают или могут ухудшить условия жизнедеятельности граждан, определения индивидуальных потребностей граждан в предоставлении

	<p>социальных услуг, социального сопровождения, мер социальной поддержки и государственной социальной помощи.</p>	<p>ПК-1.3. Определяет потребности граждан в предоставлении социальных услуг, социального сопровождения, мер социальной поддержки и государственной социальной помощи</p>	<p>социальных услуг, социального сопровождения, мер социальной поддержки и государственной социальной помощи. Уметь: проводить оценки обстоятельств, которые ухудшают или могут ухудшить условия жизнедеятельности граждан, определять индивидуальные потребности граждан в предоставлении социальных услуг, социальном сопровождении, мер социальной поддержки и государственной социальной помощи. Владеть: навыками проведения оценки обстоятельств, которые ухудшают или могут ухудшить условия жизнедеятельности граждан, определения индивидуальных потребностей граждан в предоставлении социальных услуг, социального сопровождения, мер социальной поддержки и государственной социальной помощи</p>
	<p>ПК-2 Способен к планированию деятельности по предоставлению социальных услуг, социального сопровождения, мер социальной поддержки и государственной социальной помощи, а так же профилактике обстоятельств, обуславливающих нуждаемость в социальном обслуживании.</p>	<p>ПК-2.1. Составляет план деятельности по предоставлению социальных услуг, социального сопровождения, мер социальной поддержки и государственной социальной помощи</p> <p>ПК-2.2. Составляет план профилактики обстоятельств, обуславливающих нуждаемость в социальном обслуживании</p> <p>ПК-2.3. Определяет технологии, формы и методы работы при предоставлении социальных услуг, социального сопровождения, мер социальной поддержки и</p>	<p>Знать: основы планирования деятельности по предоставлению социальных услуг, социального сопровождения, мер социальной поддержки и государственной социальной помощи, а так же профилактики обстоятельств,</p>

		<p>государственной социальной помощи, а также профилактике обстоятельств, обуславливающих нуждаемость в социальном обслуживании</p> <p>ПК-2.4. Оформляет документацию, необходимую для предоставления мер социальной защиты.</p>	<p>обуславливающих нуждаемость в социальном обслуживании</p> <p>Уметь: планировать деятельность по предоставлению социальных услуг, социального сопровождения, мер социальной поддержки и государственной социальной помощи, а также профилактике обстоятельств, обуславливающих нуждаемость в социальном обслуживании</p> <p>Владеть: навыками планирования деятельности по предоставлению социальных услуг, социального сопровождения, мер социальной поддержки и государственной социальной помощи, а так же профилактике обстоятельств, обуславливающих нуждаемость в социальном обслуживании</p>
	<p>ПК-3 Способен к реализации деятельности по предоставлению социальных услуг, социального сопровождения, мер социальной поддержки и государственной</p>	<p>ПК-3.1. Применяет законодательные и другие нормативные правовые акты федерального и регионального уровней для предоставления социальных услуг, социального сопровождения, мер социальной поддержки, государственной социальной помощи</p>	<p>Уметь: реализовывать деятельность по предоставлению социальных услуг, социального сопровождения, мер социальной</p>

	<p>социальной помощи, а так же профилактике обстоятельств, обуславливающих нуждаемость в социальном обслуживании.</p>	<p>ПК-3.2. Применяет современные технологии социальной работы, направленные на обеспечение прав человека в сфере социальной защиты и профилактику обстоятельств, обуславливающих нуждаемость в социальном обслуживании</p> <p>ПК-3.3. Взаимодействует с другими специалистами, учреждениями, организациями и сообществами в процессе реализации мер социальной защиты граждан</p>	<p>поддержки и государственной социальной помощи, а также профилактике обстоятельств, обуславливающих нуждаемость в социальном обслуживании</p> <p>Владеть: деятельностью по предоставлению социальных услуг, социального сопровождения, мер социальной поддержки и государственной социальной помощи, а также профилактике обстоятельств, обуславливающих нуждаемость в социальном обслуживании.</p>
	<p>ПК-9 Способен к организации предоставления услуг, входящих в социальный пакет долгосрочного ухода</p>	<p>ПК-9.1 Осуществляет планирование процесса ухода</p> <p>ПК-9.2 Осуществляет содействие гражданам, нуждающимся в уходе, в предоставлении помощи</p>	<p>Знать: как осуществлять планирование процесса ухода</p> <p>Уметь: осуществлять содействие гражданам, нуждающимся в уходе, в предоставлении помощи</p>

РАЗДЕЛ 2. СТРУКТУРА И СОДЕРЖАНИЕ ДИСЦИПЛИНЫ (МОДУЛЯ)

2.1 Объем дисциплины (модуля), включая контактную работу обучающегося с педагогическими работниками и самостоятельную работу обучающегося

Общая трудоемкость дисциплины (модуля) составляет 6 зачетных единиц.

Очная форма обучения

Вид учебной работы	Всего часов	Семестры			
		8			
Контактная работа обучающихся с педагогическими работниками	108	108			
Лекционные занятия	44	44			
<i>из них: в форме практической подготовки</i>					
Практические занятия	64	64			
<i>из них: в форме практической подготовки</i>					
Лабораторные занятия	-	-			
<i>из них: в форме практической подготовки</i>					
Консультации	-	-			
<i>из них: в форме практической подготовки</i>					
Самостоятельная работа обучающихся	99	99			
Контроль промежуточной аттестации	9	9			
Форма промежуточной аттестации	зачет	зачет			
ОБЪЕМ ДИСЦИПЛИНЫ (МОДУЛЯ) В ЧАСАХ	216	216			

2.2. Учебно-тематический план дисциплины (модуля)

Очной формы обучения

Раздел, тема	Виды учебной работы, академических часов			
	Всего	0	ятел	ьная
				Контактная работа обучающихся с педагогическими работниками

			Всего	Лекционные занятия <i>из них: в форме практической подготовки</i>	Практические занятия <i>из них: в форме практической подготовки</i>	Лабораторные занятия <i>из них: в форме практической подготовки</i>	Консультации / Иная контактная <i>из них: в форме практической подготовки</i>				
Модуль 1 (Семестр 8)											
Раздел 1. Теоретические основы социальной геронтологии	33	16	17	7	10						
Раздел 2. Основные проблемы населения старших возрастов	33	16	17	7	10						
Раздел 3. Адаптация к пенсионному периоду жизни	33	16	17	7	10						
Раздел 4. Государственная социально-геронтологическая политика в РФ.	33	16	17	7	10						
Раздел 5. Организация социальной работы с лицами пожилого и старческого возраста	33	16	17	7	10						
Раздел 6. Психология и психопатология старости и старения	42	19	23	9	14						
Контроль промежуточной аттестации (час)	9										
<i>Форма промежуточной аттестации</i>	зачет										
Общий объем, часов	216	99	108	44	64		-		-		

2.3. Содержание дисциплины (модуля)

РАЗДЕЛ 1. ТЕОРЕТИЧЕСКИЕ ОСНОВЫ СОЦИАЛЬНОЙ ГЕРОНТОЛОГИИ

Цель: сформировать у студентов системное представление о месте и роли социальной геронтологии как науки о социальных аспектах старения

Перечень изучаемых элементов содержания: Основные понятия геронтологии: старение, старость, календарный, биологический возраст, продолжительность жизни. Современная классификация ВОЗ пожилого и старческого возраста. Понятия естественного, преждевременного и замедленного старения. Роль социальных факторов в развитии старения. Социальная геронтология как наука и дисциплина (модуль). Предмет изучения, основные задачи. Исторический аспект становления социальной геронтологии и ее место среди общественных наук. Основные направления теоретических исследований в социальной геронтологии: изучение личностной, индивидуальной стороны старения и старости; роли и положения людей геронтологического возраста в семье, обществе, социуме; социальной политики государства в отношении старых людей. Основные направления практической деятельности социальных геронтологов: работа с социально незащищенными группами пожилых и старых людей, социальная адаптация, реабилитация и активизация в пожилом и старческом возрасте; устранение или максимальная минимизация отрицательных медико-социальных причин патологического старения, достижение социального долголетия.

ПРАКТИЧЕСКОЕ ЗАДАНИЕ К РАЗДЕЛУ 1

Форма практического задания: реферат.

Примерный перечень тем рефератов к разделу 1:

1. Основные понятия геронтологии:
2. Современная классификация ВОЗ пожилого и старческого возраста.
3. Понятия естественного, преждевременного и замедленного старения.
4. Роль социальных факторов в развитии старения.
5. Социальная геронтология как наука и дисциплина (модуль).
6. Исторический аспект становления социальной геронтологии и ее место среди общественных наук.
7. Изучение личностной, индивидуальной стороны старения и старости;
8. Исследования роли и положения людей геронтологического возраста в семье, обществе, социуме;
9. Направления социальной политики государства в отношении старых людей.
10. Работа с социально незащищенными группами пожилых и старых людей,
11. Социальная адаптация, реабилитация и активизация в пожилом и старческом возрасте; Устранение или максимальная минимизация отрицательных медико-социальных причин патологического старения,
12. Достижение социального долголетия.
13. Демографическая структура населения, ее модели.
14. Суженное и расширенное воспроизводство,
15. Демографическое старение,
16. Подвижная, стабильная демографическая старость,
17. Постарение населения как социально-экономическая проблема.
18. Основные тенденции демографических процессов в мире (исторический аспект и современное состояние).
19. Демографические прогнозы.
20. Социальные мероприятия по снижению отрицательных последствий старения населения за рубежом.
21. Социальные мероприятия по снижению отрицательных последствий старения населения в РФ.
22. Динамика социальной значимости пожилых и старых людей в различных формациях, в определенных социально-экономических условиях.
23. Анализ социальных теорий старения: отчуждения и освобождения, активности, субкультуры, маргинальности, возрастной стратификации.
24. Процесс старения человека и старость.

25. Старость как заключительный этап онтогенеза человека.
26. Биологические теории старения: адаптационно-регуляторная, иммунологическая, генетических нарушений биосинтеза белка и др.
27. Анатомо-физиологические изменения различных органов и систем организма, Возможности физиологической адаптации в пожилом и старческом возрасте.
28. Понятие неравномерности старения (гетеротропность, гетерохронность, гетерокинетичность, гетерокатефтенность).
29. Проблема витаукта.

РУБЕЖНЫЙ КОНТРОЛЬ К РАЗДЕЛУ 1: форма рубежного контроля – презентация.

РАЗДЕЛ 2. ОСНОВНЫЕ ПРОБЛЕМЫ НАСЕЛЕНИЯ СТАРШИХ ВОЗРАСТОВ

Цель: обосновать наличие медицинских проблем и психологических особенностей у людей старшего возраста. Показать методы и формы социальной работы по их преодолению.

Перечень изучаемых элементов содержания:

Понятие заболеваемости и ее структура у населения старшего возраста. Различные системы оценки состояния здоровья пожилых людей. Степень подвижности и степень самообслуживания. Понятие гериатрии, взаимосвязи гериатрии и социальной геронтологии в профилактике социально значимых заболеваний пожилого и старческого возраста. Понятие психического, соматического и социального здоровья. Ресурсы здоровья и его потенциал. Группы факторов общественного здоровья. Группы инвалидности. Реабилитация и ее виды. Основные виды медицинских учреждений гериатрического профиля. Геронтологическая реабилитация: реактивация, ресоциализация, реинтеграция, ревитализация как основные составляющие процесса восстановления, поддержания и сохранения самостоятельности и независимости пожилых и старых людей. Анализ зарубежного опыта гериатрической реабилитации, инновации в отечественной геронтологической реабилитации. Концепция «качества жизни» в пожилом и старческом возрасте и общие принципы воздействия на старение: этиологическое, патологическое, синдромное и симптоматическое. Основные термины Заболеваемость, здоровье, реабилитационный потенциал, инвалидность, социальная реабилитация. Психология физиологического старения. Личностные особенности лиц пожилого и старческого возраста. Взаимозависимость уровня психической деятельности и социальных характеристик (образование, прежний статус, семейное положение, образ жизни, место проживания и т. п.) в геронтологическом возрасте. Психическое старение человека. Понятие, основные проявления в познавательной, эмоциональной, двигательно-волевой сфере. Возможности социальной превенции патологического психического старения. Основные психические и поведенческие расстройства, наблюдаемые в пожилом и старческом возрасте: органические психические расстройства, невротические, обусловленные стрессом, и соматоформные, аффективные нарушения.

ПРАКТИЧЕСКОЕ ЗАДАНИЕ К РАЗДЕЛУ 2

Форма практического задания: реферат.

Примерный перечень тем рефератов к разделу 2:

1. Понятие заболеваемости и ее структура у населения старшего возраста.
2. Различные системы оценки состояния здоровья пожилых людей.
3. Степень подвижности и степень самообслуживания.
4. Понятие гериатрии, взаимосвязи гериатрии и социальной геронтологии в профилактике социально значимых заболеваний пожилого и старческого возраста.
5. Понятие психического, соматического и социального здоровья.
6. Ресурсы здоровья и его потенциал.

7. Группы факторов общественного здоровья.
8. Группы инвалидности.
9. Реабилитация и ее виды.
10. Основные виды медицинских учреждений гериатрического профиля.
11. Геронтологическая реабилитация: реактивация, ресоциализация, реинтеграция, ревитализация как основные составляющие процесса восстановления, поддержания и сохранения самостоятельности и независимости пожилых и старых людей.
12. Анализ зарубежного опыта гериатрической реабилитации, инновации в отечественной геронтологической реабилитации.
13. Концепция «качества жизни» в пожилом и старческом возрасте и общие принципы воздействия на старение: этиологическое, патологическое, синдромное и симптоматическое.
14. Психология физиологического старения.
15. Личностные особенности лиц пожилого и старческого возраста.
16. Взаимозависимость уровня психической деятельности и социальных характеристик (образование, прежний статус, семейное положение, образ жизни, место проживания и т. п.) в геронтологическом возрасте.
17. Психическое старение человека.
18. Понятие, основные проявления в познавательной, эмоциональной, двигательной-волевой сфере.
19. Основные психические и поведенческие расстройства, наблюдаемые в пожилом и старческом возрасте: органические психические расстройства, невротические, обусловленные стрессом, и соматоформные, аффективные нарушения.
20. Материальные проблемы, связанные с прожиточным минимумом (коммунальные платежи, лекарственное обеспечение, питание и др)
21. Пенсионное обеспечение, пенсия по старости, институты пенсионного обеспечения.
22. Принцип солидарности поколений.
23. Опыт пенсионного обеспечения в зарубежных странах.
24. Понятие пенсионного возраста. Пенсионная система в Советском Союзе и Российской Федерации.
25. Базовая трудовая пенсия, другие составляющие пенсии.
26. Основы реформирования пенсионной системы в Российской Федерации.
27. Влияние различных социальных факторов на процесс старения.
28. Социально-психологические проблемы пожилых и старых людей.
29. Понятия «одиночество», «одинокый образ жизни», «изоляция». Причины и типы одиночества в старости.

РУБЕЖНЫЙ КОНТРОЛЬ К РАЗДЕЛУ 2: форма рубежного контроля – презентация.

РАЗДЕЛ 3. АДАПТАЦИЯ К ПЕНСИОННОМУ ПЕРИОДУ ЖИЗНИ

Цель: дать понятие профессионального старения различных категорий трудящихся, охарактеризовать индивидуальные формы приспособления к снижению или потере трудоспособности в пожилом и старческом возрасте. Обосновать социальную значимость использования интеллектуального и профессионального потенциала, остаточной трудоспособности пожилых и старых людей.

Перечень изучаемых элементов содержания: Работоспособность и трудоспособность в пожилом и старческом возрасте. продолжительность предстоящей трудовой жизни, профессиональное (индивидуальное, коллективное) старение. Профессиональное старение различных категорий трудящихся, индивидуальные формы приспособления к снижению или потере трудоспособности в пожилом и старческом возрасте. Социальная значимость использования интеллектуального и профессионального потенциала, остаточной

трудоспособности пожилых и старых людей. Роль службы занятости в трудоустройстве пенсионеров по возрасту. Значимость центров социального обслуживания в приспособлении к прекращению трудовой деятельности: организация клубов по интересам, образование в третьем возрасте, наставническая деятельность и т.д. Разработка культурно-досуговых программ по месту жительства. Медико-социальные аспекты профессионально-трудовой реабилитации в предпенсионном и пенсионном возрасте

ПРАКТИЧЕСКОЕ ЗАДАНИЕ К РАЗДЕЛУ 3

Форма практического задания: реферат.

Примерный перечень тем рефератов к разделу 3:

1. Работоспособность и трудоспособность в пожилом и старческом возрасте.
2. Профессиональное (индивидуальное, коллективное) старение.
3. Профессиональное старение различных категорий трудящихся,
4. Индивидуальные формы приспособления к снижению или потере трудоспособности в пожилом и старческом возрасте.
5. Социальная значимость использования интеллектуального и профессионального потенциала, остаточной трудоспособности пожилых и старых людей.
6. Роль службы занятости в трудоустройстве пенсионеров по возрасту.
7. Значимость центров социального обслуживания в приспособлении к прекращению трудовой деятельности: организация клубов по интересам, образование в третьем возрасте, наставническая деятельность и т.д.
8. Разработка культурно-досуговых программ по месту жительства.
9. Медико-социальные аспекты профессионально-трудовой реабилитации в предпенсионном и пенсионном возрасте.
10. Понятие активного долголетия,
11. Стратегия действий в интересах пожилого населения,
12. аспекты успешного старения,
13. активизация ресурсного потенциала пожилого человека,
14. роль социальных учреждений в решении проблем активного долголетия,
15. Семейная терапия как основная форма психотерапевтической коррекции в геронтологическом возрасте.
16. Организация досуга пожилого и старого человека в семье: проблема выбора методов и средств в соответствии с его физическими возможностями и интеллектуальным уровнем. Работа с лицами геронтологического возраста по месту жительства в клубах по интересам, творческих кружках и мастерских.
17. Деятельность пожилых и старых людей в общественных организациях: совете ветеранов, партиях и движениях.
18. Организация досуга пожилых и старых людей в отделениях дневного пребывания и стационарных учреждениях системы социальной защиты.

РУБЕЖНЫЙ КОНТРОЛЬ К РАЗДЕЛУ 3: форма рубежного контроля – презентация.

РАЗДЕЛ 4. ГОСУДАРСТВЕННАЯ СОЦИАЛЬНО-GERONTOLOGICHESKAYA POLITIKA V RF.

Цель: выявить особенности социально-демографического процесса старения в РФ. Рассмотреть социальные мероприятия по снижению отрицательных последствий старения населения. в РФ в рамках социальной политики государства.

Перечень изучаемых элементов содержания: Старение населения в Российской Федерации: своеобразие, последствия и прогнозирование. Постарение населения, воспроизводство населения, естественный прирост, естественная убыль населения, депопуляция, демографическая политика, демографическая нагрузка

ПРАКТИЧЕСКОЕ ЗАДАНИЕ К РАЗДЕЛУ 4

Форма практического задания: реферат.

Перечень тем рефератов к разделу 4:

1. Социально-демографический процесс старения населения России.
2. Основные направления демографической политики государства
3. Старение населения в Российской Федерации: своеобразие, последствия и прогнозирование.
4. Понятие естественного прироста, воспроизводства населения, демографическая структура населения.
5. Индекс человеческого развития» (индекс счастья) и его компоненты.
6. Основные тенденции демографических процессов в Российской Федерации (исторический аспект и современное состояние).
7. Демографические прогнозы РФ на период до 2025 г.
8. Государственная демографическая политика в России.
9. Социальные мероприятия по снижению отрицательных последствий старения населения в РФ
10. Социальная защита пожилых и старых людей: структура и механизмы,
11. Социальная защита пожилых и старых людей: исторический аспект,
12. Социальная защита пожилых и старых людей: современное состояние и перспективы развития.
13. Законодательно-правовая основа социальной защиты пожилых и старых людей в РФ.
14. Региональные особенности социальной защиты граждан пожилого и старческого возраста в РФ.
15. Права и гарантии пожилых и старых людей в сфере гражданских, семейных и других отношений.
16. Социальное обеспечение населения геронтологического возраста в Российской Федерации: исторический аспект развития.
17. Современная система социального обеспечения пенсионеров по возрасту и других категорий пожилых и старых людей.
18. Особенности социальной защиты асоциальных лиц геронтологического возраста.
19. Роль и значение религиозных конфессий в социальной защите населения пожилого и старческого возраста и их взаимодействие с государственными структурами.
20. Роль благотворительных и других общественных организаций милосердия в социальной защите населения пожилого и старческого возраста и их взаимодействие с государственными структурами.

РУБЕЖНЫЙ КОНТРОЛЬ К РАЗДЕЛУ 4: форма рубежного контроля – презентация.

РАЗДЕЛ 5. ОРГАНИЗАЦИЯ СОЦИАЛЬНОЙ РАБОТЫ С ЛИЦАМИ ПОЖИЛОГО И СТАРЧЕСКОГО ВОЗРАСТА

Цель: дать понятие системы социального обслуживания пожилых и престарелых граждан в РФ, охарактеризовать модели социального обслуживания пожилых и престарелых, раскрыть нормативно-правовое обеспечение деятельности системы социального обслуживания в РФ.

Перечень изучаемых элементов содержания Модели социального обслуживания пожилых клиентов (стационарная, полустационарная, нестационарная и др.). Организация и особенности социального обслуживания на дому. Новые формы данного вида социального обслуживания. Организация полу- и стационарного социального обслуживания пожилых и старых лиц. Оказание адресной социальной помощи престарелым людям. Организация социальной реабилитации пожилых и старых лиц. Нормативно-правовое обеспечение деятельности системы социального обслуживания в РФ. Социальное обслуживание населения геронтологического возраста в РФ. Социально-геронтологические услуги. Центр социального обслуживания. Федеральные и региональные программы социального обслуживания населения старшей возрастной группы. Негосударственные формы социального обслуживания пожилых и старых людей. Социальное обслуживание за рубежом.

ПРАКТИЧЕСКОЕ ЗАДАНИЕ К РАЗДЕЛУ 5

Форма практического задания: реферат.

Перечень тем рефератов к разделу 5:

1. Модели социального обслуживания пожилых клиентов (стационарная, полустационарная, нестационарная и др.).
2. Организация и особенности социального обслуживания на дому. Новые формы данного вида социального обслуживания.
3. Организация полу- и стационарного социального обслуживания пожилых и старых лиц. Оказание адресной социальной помощи престарелым людям.
4. Организация социальной реабилитации пожилых и старых лиц.
5. Нормативно-правовое обеспечение деятельности системы социального обслуживания в РФ. Социальное обслуживание населения геронтологического возраста в РФ.
6. Социально-геронтологические услуги.
7. Федеральные и региональные программы социального обслуживания населения старшей возрастной группы.
8. Негосударственные формы социального обслуживания пожилых и старых людей.
9. Социальное обслуживание за рубежом.
10. Пожилой человек как объект социальной работы.
11. Социальная работа с населением геронтологического возраста: теоретические основы, исторический аспект, современное состояние.
12. Наиболее оптимальные технологии социальной работы с пожилыми и старыми людьми, направленные на удовлетворение конкретных потребностей различных категорий лиц пожилого и старческого возраста в социальном обслуживании и помощи.
13. Технологии социальной работы с определенными категориями населения геронтологического возраста (асоциальные, с зависимостью от психоактивных веществ, вынужденные переселенцы, лица без определенного места проживания и др.). – на выбор
14. Мероприятия социальной реабилитации пожилых: социально-средовая реабилитация, социально-педагогическая реабилитация, социально-психологическая реабилитация, социокультурная реабилитация, социально-бытовая адаптация, физкультурно-оздоровительные мероприятия и спорт. – на выбор
15. Зарубежный опыт социальной работы с пожилыми и старыми людьми,
16. Деонтология в социальной работе с пожилыми и старыми людьми.
17. Проблема психологической и возрастной совместимости социальных работников и клиентов геронтологического возраста.
18. Психологическая подготовка специалистов – социальных геронтологов. социальных работников для преодоления геронтофобии.
19. Деонтологические подходы к разрешению возможных конфликтов между социальными работниками и их клиентами пожилого и старческого возраста.

РУБЕЖНЫЙ КОНТРОЛЬ К РАЗДЕЛУ 5: форма рубежного контроля – презентация.

РАЗДЕЛ 6. ПСИХОЛОГИЯ И ПСИХОПАТОЛОГИЯ СТАРОСТИ И СТАРЕНИЯ

Цель: Изучение психологических и психопатологических особенностей старости и старения особенностей

Перечень изучаемых элементов содержания: Социальные аспекты использование профессионально-трудового потенциала пенсионеров по возрасту в различных областях хозяйственной структуры государства. Медико-социальные аспекты профессионально-трудовой реабилитации в предпенсионном и пенсионном возрасте. Роль специалистов по социальной работе в социально-трудовой реабилитации пожилых и старых людей. Социально-геронтологическая политика в повышении эффективности профессиональной деятельности лиц предпенсионного возраста.

ПРАКТИЧЕСКОЕ ЗАДАНИЕ К РАЗДЕЛУ 6

Форма практического задания: реферат.

Примерный перечень тем рефератов к разделу 6:

1. Социальные аспекты использование профессионально-трудового потенциала пенсионеров по возрасту в различных областях хозяйственной структуры государства.
2. Медико-социальные аспекты профессионально-трудовой реабилитации в предпенсионном и пенсионном возрасте.
3. Роль специалистов по социальной работе в социально-трудовой реабилитации пожилых и старых людей.
4. Социально-геронтологическая политика в повышении эффективности профессиональной деятельности лиц предпенсионного возраста.
5. Социальная значимость использования остаточной трудоспособности пожилых и старых людей.
6. Роль центров социального обслуживания в успешном приспособлении к пенсионному возрасту.
7. Социальная адаптация к старости средствами досуговой деятельности.
8. Программы активизации пожилых и старых людей, ограниченных в передвижении и самостоятельности.
9. Современное состояние и перспективы развития социальной защиты населения старших возрастов.
10. Исторический аспект социальной защиты граждан пожилого и старческого возраста.
11. Анализ зарубежного опыта социальной защиты пожилых и старых.
12. Права и гарантии пожилых людей. Законодательные права населения старших возрастов в сфере гражданских, семейных и других отношениях.
13. Исторические аспекты социального обеспечения населения пожилого и старческого возраста в России и за рубежом.
14. Анализ концепций пенсионной реформы в РФ в период социально-экономических реформ.

РУБЕЖНЫЙ КОНТРОЛЬ К РАЗДЕЛУ 6: форма рубежного контроля – презентация

РАЗДЕЛ 3. УЧЕБНО-МЕТОДИЧЕСКОЕ ОБЕСПЕЧЕНИЕ САМОСТОЯТЕЛЬНОЙ РАБОТЫ ОБУЧАЮЩИХСЯ ПО ДИСЦИПЛИНЕ (МОДУЛЮ)

3.1. Виды самостоятельной работы обучающихся по дисциплине (модулю)

Очной формы обучения

Раздел, тема	Количество часов	Вид самостоятельной работы
Модуль 1. (семестр 8)		
Раздел 1. Теоретические основы социальной геронтологии	16	Подготовка к лекционным и практическим занятиям, самостоятельное изучение материала раздела
Раздел 2. Основные проблемы населения старших возрастов	16	Подготовка к лекционным и практическим занятиям, самостоятельное изучение материала раздела
Раздел 3. Адаптация к пенсионному периоду жизни	16	Подготовка к лекционным и практическим занятиям, самостоятельное изучение материала раздела
Раздел 4. Государственная социально-геронтологическая политика в РФ.	16	Подготовка к лекционным и практическим занятиям, самостоятельное изучение материала раздела
Раздел 5. Организация социальной работы с лицами пожилого и старческого возраста	16	Подготовка к лекционным и практическим занятиям, самостоятельное изучение материала раздела
Раздел 6. Психология и психопатология старости и старения	19	Подготовка к лекционным и практическим занятиям, самостоятельное изучение материала раздела
Общий объем по модулю/семестру, часов	99/99	
Общий объем по дисциплине (модулю), часов	99	

3.2. Задания для самостоятельной работы

Задания для самостоятельной работы к Разделу 1

Вопросы для самостоятельной работы к Разделу 1

1. Предмет и понятие социальной геронтологии.
2. Основные понятия и категории социальной геронтологии.
3. Основные теории старости и старения.
4. Теоретические и практические обоснование интердисциплинарности и самостоятельности социальной геронтологии как области общественного познания.
5. Социальный аспект старения

Литература для самостоятельного изучения к Разделу 1.

1. Бутуева, З. А. Социальная геронтология : учебное пособие для вузов / З. А. Бутуева. — Москва : Издательство Юрайт, 2023. — 174 с. — (Высшее образование). — ISBN 978-5-534-13735-4. — Текст : электронный // Образовательная платформа Юрайт [сайт]. — URL: <https://urait.ru/bcode/519680> (дата обращения: 16.03.2023).

2. Нагорнова, А. Ю. Теория и технология социальной работы с пожилыми людьми : учебное пособие для вузов / А. Ю. Нагорнова. — 2-е изд., испр. и доп. — Москва : Издательство Юрайт, 2023. — 133 с. — (Высшее образование). — ISBN 978-5-534-07367-6. — Текст : электронный // Образовательная платформа Юрайт [сайт]. — URL: <https://urait.ru/bcode/514761> (дата обращения: 29.03.2023).

3. Корсакова, Н. К. Геронтопсихология. Нейропсихологический синдром нормального старения : учебное пособие для вузов / Н. К. Корсакова, И. Ф. Рощина, Е. Ю. Балашова. — Москва : Издательство Юрайт, 2023. — 81 с. — (Высшее образование). — ISBN 978-5-534-15027-8. — Текст : электронный // Образовательная платформа Юрайт [сайт]. — URL: <https://urait.ru/bcode/520385> (дата обращения: 16.03.2023).

4. Циркин, В. И. Нейрофизиология: физиология памяти : учебник для вузов / В. И. Циркин, С. И. Трухина, А. Н. Трухин. — 2-е изд., перераб. и доп. — Москва : Издательство Юрайт, 2023. — 407 с. — (Высшее образование). — ISBN 978-5-534-12589-4. — Текст : электронный // Образовательная платформа Юрайт [сайт]. — URL: <https://urait.ru/bcode/518827> (дата обращения: 06.04.2023).

5. Холостова, Е. И. Социальная работа : учебник для вузов / Е. И. Холостова. — 2-е изд., перераб. и доп. — Москва : Издательство Юрайт, 2023. — 755 с. — (Высшее образование). — ISBN 978-5-534-11998-5. — Текст : электронный // Образовательная платформа Юрайт [сайт]. — URL: <https://urait.ru/bcode/518698> (дата обращения: 29.03.2023).

6. Теория социальной работы : учебник для вузов / Е. И. Холостова [и др.]; под редакцией Е. И. Холостовой, Л. И. Кононовой, М. В. Вдовиной. — 3-е изд., перераб. и доп. — Москва : Издательство Юрайт, 2023. — 288 с. — (Высшее образование). — ISBN 978-5-534-02942-0. — Текст : электронный // Образовательная платформа Юрайт [сайт]. — URL: <https://urait.ru/bcode/510694> (дата обращения: 29.03.2023).

Задания для самостоятельной работы к Разделу 2

Вопросы для самостоятельной работы к Разделу 2

1. Понятие заболеваемости и ее структура у пожилых и старых людей.
2. Группы определения первоочередности оказания помощи.
3. Факторы общественного здоровья.
4. Группы инвалидности.
5. Номенклатура учреждений гериатрического профиля.
6. Определение состояния здоровья в пожилом и старческом возрасте.
7. Понятие о гериатрии и её основные задачи.
8. Основные показатели здоровья в пожилом и старческом возрасте.
9. Геронтологическая реабилитация: реактивация, ресоциализация, реинтеграция, ревитализация

Литература для самостоятельного изучения к Разделу 2.

1. Бутуева, З. А. Социальная геронтология : учебное пособие для вузов / З. А. Бутуева. — Москва : Издательство Юрайт, 2023. — 174 с. — (Высшее образование). — ISBN 978-5-534-13735-4. — Текст : электронный // Образовательная платформа Юрайт [сайт]. — URL: <https://urait.ru/bcode/519680> (дата обращения: 16.03.2023).

2. Нагорнова, А. Ю. Теория и технология социальной работы с пожилыми людьми : учебное пособие для вузов / А. Ю. Нагорнова. — 2-е изд., испр. и доп. — Москва : Издательство Юрайт, 2023. — 133 с. — (Высшее образование). — ISBN 978-5-534-07367-6. — Текст : электронный // Образовательная платформа Юрайт [сайт]. — URL: <https://urait.ru/bcode/514761> (дата обращения: 29.03.2023).

3. Корсакова, Н. К. Геронтопсихология. Нейропсихологический синдром нормального старения : учебное пособие для вузов / Н. К. Корсакова, И. Ф. Рощина, Е. Ю. Балашова. — Москва : Издательство Юрайт, 2023. — 81 с. — (Высшее образование). — ISBN 978-5-534-15027-8. — Текст : электронный // Образовательная платформа Юрайт [сайт]. — URL: <https://urait.ru/bcode/520385> (дата обращения: 16.03.2023).

4. Циркин, В. И. Нейрофизиология: физиология памяти : учебник для вузов / В. И. Циркин, С. И. Трухина, А. Н. Трухин. — 2-е изд., перераб. и доп. — Москва : Издательство Юрайт, 2023. — 407 с. — (Высшее образование). — ISBN 978-5-534-12589-4. — Текст : электронный // Образовательная платформа Юрайт [сайт]. — URL: <https://urait.ru/bcode/518827> (дата обращения: 06.04.2023).

5. Холостова, Е. И. Социальная работа : учебник для вузов / Е. И. Холостова. — 2-е изд., перераб. и доп. — Москва : Издательство Юрайт, 2023. — 755 с. — (Высшее образование). — ISBN 978-5-534-11998-5. — Текст : электронный // Образовательная платформа Юрайт [сайт]. — URL: <https://urait.ru/bcode/518698> (дата обращения: 29.03.2023).

6. Теория социальной работы : учебник для вузов / Е. И. Холостова [и др.] ; под редакцией Е. И. Холостовой, Л. И. Кононовой, М. В. Вдовиной. — 3-е изд., перераб. и доп. — Москва : Издательство Юрайт, 2023. — 288 с. — (Высшее образование). — ISBN 978-5-534-02942-0. — Текст : электронный // Образовательная платформа Юрайт [сайт]. — URL: <https://urait.ru/bcode/510694> (дата обращения: 29.03.2023).

Задания для самостоятельной работы к Разделу 3

Вопросы для самостоятельной работы к Разделу 3

1. Понятие и особенности процесса адаптации.
2. Профессиональное старение и индивидуальные формы приспособления к снижению трудоспособности в пожилом возрасте.
3. Социальные аспекты использования трудового потенциала пенсионеров по возрасту в различных сферах государственной и негосударственной системы хозяйствования.
4. Социальные и психологические модели адаптации к пенсионному периоду жизни.
5. Значение семьи в решении проблем социальной адаптации пожилых

Литература для самостоятельного изучения к Разделу 3.

1. Бутуева, З. А. Социальная геронтология : учебное пособие для вузов / З. А. Бутуева. — Москва : Издательство Юрайт, 2023. — 174 с. — (Высшее образование). — ISBN 978-5-534-13735-4. — Текст : электронный // Образовательная платформа Юрайт [сайт]. — URL: <https://urait.ru/bcode/519680> (дата обращения: 16.03.2023).

2. Нагорнова, А. Ю. Теория и технология социальной работы с пожилыми людьми : учебное пособие для вузов / А. Ю. Нагорнова. — 2-е изд., испр. и доп. — Москва : Издательство Юрайт, 2023. — 133 с. — (Высшее образование). — ISBN 978-5-534-07367-6. — Текст : электронный // Образовательная платформа Юрайт [сайт]. — URL: <https://urait.ru/bcode/514761> (дата обращения: 29.03.2023).

3. Корсакова, Н. К. Геронтопсихология. Нейропсихологический синдром нормального старения : учебное пособие для вузов / Н. К. Корсакова, И. Ф. Рощина, Е. Ю. Балашова. — Москва : Издательство Юрайт, 2023. — 81 с. — (Высшее образование). — ISBN 978-5-534-15027-8. — Текст : электронный // Образовательная платформа Юрайт [сайт]. — URL: <https://urait.ru/bcode/520385> (дата обращения: 16.03.2023).

4. Циркин, В. И. Нейрофизиология: физиология памяти : учебник для вузов / В. И. Циркин, С. И. Трухина, А. Н. Трухин. — 2-е изд., перераб. и доп. — Москва : Издательство Юрайт, 2023. — 407 с. — (Высшее образование). — ISBN 978-5-534-12589-4. — Текст : электронный // Образовательная платформа Юрайт [сайт]. — URL: <https://urait.ru/bcode/518827> (дата обращения: 06.04.2023).

5. Холостова, Е. И. Социальная работа : учебник для вузов / Е. И. Холостова. — 2-е изд., перераб. и доп. — Москва : Издательство Юрайт, 2023. — 755 с. — (Высшее образование). — ISBN 978-5-534-

11998-5. — Текст : электронный // Образовательная платформа Юрайт [сайт]. — URL: <https://urait.ru/bcode/518698> (дата обращения: 29.03.2023).

6. Теория социальной работы : учебник для вузов / Е. И. Холостова [и др.] ; под редакцией Е. И. Холостовой, Л. И. Кононовой, М. В. Вдовиной. — 3-е изд., перераб. и доп. — Москва : Издательство Юрайт, 2023. — 288 с. — (Высшее образование). — ISBN 978-5-534-02942-0. — Текст : электронный // Образовательная платформа Юрайт [сайт]. — URL: <https://urait.ru/bcode/510694> (дата обращения: 29.03.2023).

Задания для самостоятельной работы к Разделу 4

Вопросы для самостоятельной работы к Разделу 4

1. Понятие постарения населения и демографической старости.
2. Понятие естественного прироста, воспроизводства населения, демографическая структура населения.
3. Понятие демографической политики.
4. Понятие «индекс человеческого развития» (индекса счастья) и его компоненты.
5. Понятие демографической нагрузки.
6. Основные тенденции демографических процессов в Российской Федерации (исторический аспект и современное состояние).
7. Демографические прогнозы на период до 2025 г.
8. Государственная демографическая политика в России. Социальные мероприятия по снижению отрицательных последствий старения населения.

Литература для самостоятельного изучения к Разделу 4.

1. Бутуева, З. А. Социальная геронтология : учебное пособие для вузов / З. А. Бутуева. — Москва : Издательство Юрайт, 2023. — 174 с. — (Высшее образование). — ISBN 978-5-534-13735-4. — Текст : электронный // Образовательная платформа Юрайт [сайт]. — URL: <https://urait.ru/bcode/519680> (дата обращения: 16.03.2023).

2. Нагорнова, А. Ю. Теория и технология социальной работы с пожилыми людьми : учебное пособие для вузов / А. Ю. Нагорнова. — 2-е изд., испр. и доп. — Москва : Издательство Юрайт, 2023. — 133 с. — (Высшее образование). — ISBN 978-5-534-07367-6. — Текст : электронный // Образовательная платформа Юрайт [сайт]. — URL: <https://urait.ru/bcode/514761> (дата обращения: 29.03.2023).

3. Корсакова, Н. К. Геронтопсихология. Нейропсихологический синдром нормального старения : учебное пособие для вузов / Н. К. Корсакова, И. Ф. Рощина, Е. Ю. Балашова. — Москва : Издательство Юрайт, 2023. — 81 с. — (Высшее образование). — ISBN 978-5-534-15027-8. — Текст : электронный // Образовательная платформа Юрайт [сайт]. — URL: <https://urait.ru/bcode/520385> (дата обращения: 16.03.2023).

4. Циркин, В. И. Нейрофизиология: физиология памяти : учебник для вузов / В. И. Циркин, С. И. Трухина, А. Н. Трухин. — 2-е изд., перераб. и доп. — Москва : Издательство Юрайт, 2023. — 407 с. — (Высшее образование). — ISBN 978-5-534-12589-4. — Текст : электронный // Образовательная платформа Юрайт [сайт]. — URL: <https://urait.ru/bcode/518827> (дата обращения: 06.04.2023).

5. Холостова, Е. И. Социальная работа : учебник для вузов / Е. И. Холостова. — 2-е изд., перераб. и доп. — Москва : Издательство Юрайт, 2023. — 755 с. — (Высшее образование). — ISBN 978-5-534-11998-5. — Текст : электронный // Образовательная платформа Юрайт [сайт]. — URL: <https://urait.ru/bcode/518698> (дата обращения: 29.03.2023).

6. Теория социальной работы : учебник для вузов / Е. И. Холостова [и др.] ; под редакцией Е. И. Холостовой, Л. И. Кононовой, М. В. Вдовиной. — 3-е изд., перераб. и доп. — Москва : Издательство Юрайт, 2023. — 288 с. — (Высшее образование). — ISBN 978-5-534-02942-0. — Текст : электронный //

Образовательная платформа Юрайт [сайт]. — URL: <https://urait.ru/bcode/510694> (дата обращения: 29.03.2023).

Задания для самостоятельной работы к Разделу 5

Вопросы для самостоятельной работы к Разделу 5

1. Социальное обслуживание и совокупность социальных услуг
2. Понятие социальной службы, социальной услуги
3. Виды социального обслуживания.
4. Организация стационарного обслуживания лиц пожилого и старческого возраста.
5. Хосписы.
6. Этические принципы социального обслуживания лиц пожилого возраста.
7. Стационарные виды социального обслуживания: раскрыть особенности деятельности данного учреждения.
8. Нестационарные формы социального обслуживания: раскрыть структуру и деятельность центров социального обслуживания.
9. Федеральные и региональные концепции и программы социального обслуживания населения старших возрастов, их сравнительный анализ.
10. Современная система социального обслуживания лиц пожилого и старческого возраста.
11. Внегосударственные формы социального обслуживания пожилых и старых людей.

Литература для самостоятельного изучения к Разделу 5.

1. Бутуева, З. А. Социальная геронтология : учебное пособие для вузов / З. А. Бутуева. — Москва : Издательство Юрайт, 2023. — 174 с. — (Высшее образование). — ISBN 978-5-534-13735-4. — Текст : электронный // Образовательная платформа Юрайт [сайт]. — URL: <https://urait.ru/bcode/519680> (дата обращения: 16.03.2023).

2. Нагорнова, А. Ю. Теория и технология социальной работы с пожилыми людьми : учебное пособие для вузов / А. Ю. Нагорнова. — 2-е изд., испр. и доп. — Москва : Издательство Юрайт, 2023. — 133 с. — (Высшее образование). — ISBN 978-5-534-07367-6. — Текст : электронный // Образовательная платформа Юрайт [сайт]. — URL: <https://urait.ru/bcode/514761> (дата обращения: 29.03.2023).

3. Корсакова, Н. К. Геронтопсихология. Нейропсихологический синдром нормального старения : учебное пособие для вузов / Н. К. Корсакова, И. Ф. Рощина, Е. Ю. Балашова. — Москва : Издательство Юрайт, 2023. — 81 с. — (Высшее образование). — ISBN 978-5-534-15027-8. — Текст : электронный // Образовательная платформа Юрайт [сайт]. — URL: <https://urait.ru/bcode/520385> (дата обращения: 16.03.2023).

4. Циркин, В. И. Нейрофизиология: физиология памяти : учебник для вузов / В. И. Циркин, С. И. Трухина, А. Н. Трухин. — 2-е изд., перераб. и доп. — Москва : Издательство Юрайт, 2023. — 407 с. — (Высшее образование). — ISBN 978-5-534-12589-4. — Текст : электронный // Образовательная платформа Юрайт [сайт]. — URL: <https://urait.ru/bcode/518827> (дата обращения: 06.04.2023).

5. Холостова, Е. И. Социальная работа : учебник для вузов / Е. И. Холостова. — 2-е изд., перераб. и доп. — Москва : Издательство Юрайт, 2023. — 755 с. — (Высшее образование). — ISBN 978-5-534-11998-5. — Текст : электронный // Образовательная платформа Юрайт [сайт]. — URL: <https://urait.ru/bcode/518698> (дата обращения: 29.03.2023).

6. Теория социальной работы : учебник для вузов / Е. И. Холостова [и др.]; под редакцией Е. И. Холостовой, Л. И. Кононовой, М. В. Вдовиной. — 3-е изд., перераб. и доп. — Москва : Издательство Юрайт, 2023. — 288 с. — (Высшее образование). — ISBN 978-5-534-02942-0. — Текст : электронный // Образовательная платформа Юрайт [сайт]. — URL: <https://urait.ru/bcode/510694> (дата обращения: 29.03.2023).

Задания для самостоятельной работы к Разделу 6

Вопросы для самостоятельной работы к Разделу 6

1. Геронтологическая психология как одна из составляющих социальной геронтологии.
2. Понятие психического старения.
3. Характеристика основных психических нарушений на различных этапах старения и старости.
4. Потребности в социальном обслуживании психически больных пожилого и старческого возраста.
5. Особенности социального патронажа, опеки и попечительства психически больных старших возрастов.

Литература для самостоятельного изучения к Разделу 6.

1. Бутуева, З. А. Социальная геронтология : учебное пособие для вузов / З. А. Бутуева. — Москва : Издательство Юрайт, 2023. — 174 с. — (Высшее образование). — ISBN 978-5-534-13735-4. — Текст : электронный // Образовательная платформа Юрайт [сайт]. — URL: <https://urait.ru/bcode/519680> (дата обращения: 16.03.2023).

2. Нагорнова, А. Ю. Теория и технология социальной работы с пожилыми людьми : учебное пособие для вузов / А. Ю. Нагорнова. — 2-е изд., испр. и доп. — Москва : Издательство Юрайт, 2023. — 133 с. — (Высшее образование). — ISBN 978-5-534-07367-6. — Текст : электронный // Образовательная платформа Юрайт [сайт]. — URL: <https://urait.ru/bcode/514761> (дата обращения: 29.03.2023).

3. Корсакова, Н. К. Геронтопсихология. Нейропсихологический синдром нормального старения : учебное пособие для вузов / Н. К. Корсакова, И. Ф. Рощина, Е. Ю. Балашова. — Москва : Издательство Юрайт, 2023. — 81 с. — (Высшее образование). — ISBN 978-5-534-15027-8. — Текст : электронный // Образовательная платформа Юрайт [сайт]. — URL: <https://urait.ru/bcode/520385> (дата обращения: 16.03.2023).

4. Циркин, В. И. Нейрофизиология: физиология памяти : учебник для вузов / В. И. Циркин, С. И. Трухина, А. Н. Трухин. — 2-е изд., перераб. и доп. — Москва : Издательство Юрайт, 2023. — 407 с. — (Высшее образование). — ISBN 978-5-534-12589-4. — Текст : электронный // Образовательная платформа Юрайт [сайт]. — URL: <https://urait.ru/bcode/518827> (дата обращения: 06.04.2023).

5. Холостова, Е. И. Социальная работа : учебник для вузов / Е. И. Холостова. — 2-е изд., перераб. и доп. — Москва : Издательство Юрайт, 2023. — 755 с. — (Высшее образование). — ISBN 978-5-534-11998-5. — Текст : электронный // Образовательная платформа Юрайт [сайт]. — URL: <https://urait.ru/bcode/518698> (дата обращения: 29.03.2023).

6. Теория социальной работы : учебник для вузов / Е. И. Холостова [и др.] ; под редакцией Е. И. Холостовой, Л. И. Кононовой, М. В. Вдовиной. — 3-е изд., перераб. и доп. — Москва : Издательство Юрайт, 2023. — 288 с. — (Высшее образование). — ISBN 978-5-534-02942-0. — Текст : электронный // Образовательная платформа Юрайт [сайт]. — URL: <https://urait.ru/bcode/510694> (дата обращения: 29.03.2023).

3.3. Методические указания к самостоятельной работе по дисциплине (модулю)

Освоение слушателями программы предполагает изучение материалов дисциплин (модулей) в ходе самостоятельной работы.

Для успешного освоения дисциплины (модуля) и достижения поставленных целей необходимо внимательно ознакомиться с рабочей программой дисциплины (модуля), доступной в электронной информационно-образовательной среде РГСУ.

Следует обратить внимание на списки основной и дополнительной литературы, на предлагаемые преподавателем ресурсы информационно-телекоммуникационной сети Интернет. Эта информация необходима для самостоятельной работы обучающегося.

Для более углубленного изучения темы задания для самостоятельной работы рекомендуется выполнять параллельно с изучением данной темы. При выполнении заданий по возможности используйте наглядное представление материала.

Самостоятельная работа включает разнообразный комплекс видов и форм работы обучающихся.

Написание реферата (доклада).

Требования к структуре реферата (доклада):

Работа должна содержать систематизацию и краткое изложение материала из не менее 5-и литературных источников (монографий, научных статей и докладов) по выбранной теме.

Основные требования к оформлению:

Структура доклада (реферата): 1) титульный лист; 2) содержание (в нем последовательно указываются названия пунктов доклада (реферата), указываются страницы, с которых начинается каждый пункт); 3) введение (формулируется суть исследуемой проблемы, обосновывается выбор темы, определяются ее значимость и актуальность, указываются цель и задачи доклада (реферата), дается характеристика используемой литературы); 4) основная часть (каждый раздел ее доказательно раскрывает исследуемый вопрос); 5) выводы и заключение (подводятся итоги или делается обобщенный вывод по теме доклада (реферата)); 6) литература.

Доклад (реферат) оформляется на одной стороне листа белой бумаги формата А4 (210x297 мм). Интервал межстрочный - полуторный. Цвет шрифта - черный. Гарнитура шрифта основного текста - «Times New Roman» или аналогичная. Кегль (размер) от 12 до 14 пунктов. Размеры полей страницы (не менее): правое 10 мм, верхнее – 15 мм, нижнее – 20 мм, левое - 25 мм. Формат абзаца: полное выравнивание («по ширине»). Отступ красной строки одинаковый по всему тексту – 15 мм. Страницы должны быть пронумерованы с учётом титульного листа (на титульном листе номер страницы не ставится). В работах используются цитаты, статистические материалы. Эти данные оформляются в виде сносок (ссылок и примечаний). Внутритекстовые, подстрочные и затекстовые библиографические ссылки должны оформляться в соответствии с ГОСТ Р 7.0.5-2008 «Библиографическая ссылка». Общие требования и правила составления».

Реферат (доклад) сдается в бумажном и электронном виде (10 - 20 печатных страниц).

При проверке реферата (доклада) на антиплагиат - www.antiplagiat.ru - (более 50% заимствований) работа не принимается.

Подготовка презентации

Методические материалы к презентациям

1. Объем презентации 10 -20 слайдов.
2. На титульном слайде должно быть отражено:
 - наименование факультета;
 - тема презентации;
 - фамилия, имя, отчество, направление подготовки/ специальность, направленность (профиль)/ специализация, форма обучения, номер группы автора презентации;
 - фамилия, имя, отчество, степень, звание, должность руководитель работы;
 - год выполнения работы.
3. В презентации должны быть отражены обоснование актуальности представляемого материала, цели и задачи работы.
4. Содержание презентации должно включать наиболее значимый материал доклада, а также, при необходимости, таблицы, диаграммы, рисунки, фотографии, карты, видео – вставки, звуковое сопровождение.
5. Заключительный слайд должен содержать информацию об источниках информации для презентации.

Критерии оценки презентации

1. Объем презентации 10 -20 слайдов.

2. Правильность оформления титульного слайда.
3. Актуальность отобранного материала, обоснованность формулировки цели и задач работы.
4. Наглядность и логичность презентации, обоснованность использования таблиц, диаграмм, рисунков, фотографий, карт, видео – вставок, звукового сопровождения; правильный выбор шрифтов, фона, других элементов дизайна слайда.
5. Объем и качество источников информации (не менее 2-х интернет – источников и не менее 2-х литературных источников).

РАЗДЕЛ 4. ОЦЕНОЧНЫЕ МАТЕРИАЛЫ ПО ДИСЦИПЛИНЕ (МОДУЛЮ)

4.1. Форма промежуточной аттестации обучающегося по дисциплине (модулю)

Контрольным мероприятием промежуточной аттестации обучающихся по учебной дисциплине (модулю) является зачет, который проводится в устной форме.

4.2. Оценочные материалы, определяющие процедуры оценивания знаний, умений, навыков и (или) опыта деятельности, характеризующих этапы формирования компетенций

4.2.1. Организационные основы применения балльно-рейтинговой системы оценки успеваемости обучающихся по дисциплине (модулю)

Оценка качества освоения обучающимися дисциплины (модуля) реализуется в формате балльно-рейтинговой системы оценки успеваемости обучающихся (БРСО).

БРСО в ходе текущего контроля успеваемости и промежуточной аттестации осуществляется по 100-балльной шкале.

Академический рейтинг обучающегося по дисциплине (модулю) складывается из результатов:

- текущего контроля успеваемости (максимальный текущий рейтинг обучающегося 80 рейтинговых баллов;
- промежуточной аттестации (максимальный рубежный рейтинг обучающегося 20 рейтинговых баллов.

Условия оценки освоения обучающимся дисциплины (модуля) в формате БРСО доводятся преподавателем до сведения обучающихся на первом учебном занятии, а также размещены в свободном доступе в электронной информационно-образовательной среде Университета.

4.2.2. Проведение текущего контроля успеваемости обучающихся по дисциплине (модулю) в соответствии с балльно-рейтинговой системой оценки успеваемости обучающегося

В течение учебного семестра до промежуточной аттестации на основании утвержденной рабочей программы дисциплины (модуля) формируется текущий рейтинг обучающегося. Текущий рейтинг обучающегося складывается как сумма рейтинговых баллов, полученных им в течение учебного семестра по всем видам учебных занятий по дисциплине (модулю).

В процессе текущего контроля оцениваются следующие действия обучающегося, направленные на освоение компетенций в рамках изучения учебной дисциплины:

- академическая активность (посещаемость учебных занятий, самостоятельное изучение содержания учебной дисциплины в электронной информационно-образовательной среде, соблюдение сроков сдачи практических заданий и текущих контрольных мероприятий и др.);
- выполнение и сдача текущих и итогового практических заданий (рефераты, презентации.);

– прохождение рубежей текущего контроля, включая соблюдение графика их прохождения в электронной информационно-образовательной среде.

Для планирования расчета текущего рейтинга обучающегося используются следующие пропорции:

Вид учебного действия	Максимальная рейтинговая оценка, баллов
академическая активность	10
практические задания	40
<i>из них: текущие практические задания</i>	20
<i>итоговое практическое задание</i>	20
рубежи текущего контроля	30
ИТОГО:	80

В течение учебного семестра по дисциплине (модулю) обучающимся должен быть накоплен текущий рейтинг не менее 52 рейтинговых баллов (65% от максимального значения текущего рейтинга).

Необходимыми условиями допуска обучающегося к промежуточной аттестации по дисциплине являются положительное прохождение обучающимся не менее 65% рубежей текущего контроля с накоплением не менее 65% максимального рейтингового балла за каждый рубеж текущего контроля и положительное выполнение итогового практического задания с накоплением не менее 65% максимального рейтингового балла, установленного за итоговое практическое задание.

Невыполнение вышеуказанных условий является текущей академической задолженностью, которая должна быть ликвидирована обучающимся до контрольного мероприятия промежуточной аттестации.

Сведения о наличии у обучающихся текущей академической задолженности, сроках и порядке добора рейтинговых баллов для её ликвидации доводятся до обучающихся педагогическим работником.

В случае неликвидации текущей академической задолженности, педагогический работник обязан во время контрольного мероприятия промежуточной аттестации поставить обучающемуся 0 рейтинговых баллов. В этом случае ликвидация текущей академической задолженности возможна в периоды проведения повторной промежуточной аттестации.

4.2.3. Проведение промежуточной аттестации обучающихся по дисциплине (модулю) в соответствии с балльно-рейтинговой системой оценки успеваемости обучающегося

Промежуточная аттестация по дисциплине (модулю) проводится в соответствии с Положением о промежуточной аттестации обучающихся по основным профессиональным образовательным программам в Российском государственном социальном университете и Положением о балльно-рейтинговой системе оценки успеваемости обучающихся по основным профессиональным образовательным программам в Российском государственном социальном университете в действующей редакции.

На промежуточную аттестацию отводится 20 рейтинговых баллов.

Ответы обучающегося на контрольном мероприятии промежуточной аттестации оцениваются педагогическим работником по 20 - балльной шкале, а итоговая оценка по дисциплине (модулю) выставляется по пятибалльной системе для дифференцированного зачета.

Критерии выставления оценки определяются Положением о балльно-рейтинговой системе оценки успеваемости обучающихся по основным профессиональным образовательным программам высшего образования - программам бакалавриата, программам специалитета, программам магистратуры в Российском государственном социальном университете.

В процессе определения рубежного рейтинга обучающегося используется следующая шкала:

Рубежный рейтинг	Критерии оценки освоения обучающимся учебной дисциплины в ходе контрольных мероприятий промежуточной аттестации
19-20 рейтинговых баллов	обучающийся глубоко и прочно усвоил программный материал, исчерпывающе, последовательно, грамотно и логически стройно его излагает, тесно увязывает с задачами и будущей деятельностью, не затрудняется с ответом при видоизменении задания, свободно справляется с задачами и практическими заданиями, правильно обосновывает принятые решения, умеет самостоятельно обобщать и излагать материал, не допуская ошибок
16-18 рейтинговых баллов	обучающийся твердо знает программный материал, грамотно и по существу излагает его, не допуская существенных неточностей в ответе на вопрос, может правильно применять теоретические положения и владеет необходимыми умениями и навыками при выполнении практических заданий
13-15 рейтинговых баллов	обучающийся освоил основной материал, но не знает отдельных деталей, допускает неточности, недостаточно правильные формулировки, нарушает последовательность в изложении программного материала и испытывает затруднения в выполнении практических заданий
1-12 рейтинговых баллов	обучающийся не знает значительной части программного материала, допускает существенные ошибки, с большими затруднениями выполняет практические задания
0 рейтинговых баллов	не аттестован

4.3. Перечень заданий для проведения текущей и промежуточной оценки знаний, умений, навыков и (или) опыта деятельности, характеризующих этапы формирования компетенций

4.3.1. Оценочные материалы для проведения текущей аттестации и рубежного контроля, обучающихся по дисциплине (модулю)

Перечень вопросов рубежного контроля и текущей аттестации

№ п/п	Контролируемые разделы, дисциплины	Код контролируемой компетенций	Форма рубежного контроля	Вопросы/задания рубежного контроля
1	Раздел 1. Теоретические основы социальной геронтологии и	ПК-1, ПК-2, ПК-3, ПК-9	Презентация	<ol style="list-style-type: none"> 1. Социальная геронтология: цель, задачи, основные направления деятельности 2. Современная классификация ВОЗ пожилого и старческого возраста. 3. Понятия естественного, преждевременного и замедленного старения. 4. Роль социальных факторов в развитии старения. 5. Характеристика личностной, индивидуальной стороны старения и старости; 8. Роль и положение людей геронтологического возраста в семье, обществе, социуме; 9. Направления социальной политики государства в отношении старых людей. 10. Особенности социальной работа с социально незащищенными группами пожилых и старых людей, 11. Социальная адаптация, реабилитация и активизация в пожилом и старческом возрасте; 12. Достижение социального долголетия: понятие, пути, формы. 13. Демографическая структура населения, ее модели. 14. Демографическое старение и его характеристика. 16. Постарение населения как социально-экономическая проблема. 18. Основные тенденции демографических процессов в мире (исторический аспект и современное состояние).

				<p>19. Социальные мероприятия по снижению отрицательных последствий старения населения за рубежом.</p> <p>21. Социальные мероприятия по снижению отрицательных последствий старения населения в РФ.</p> <p>22. Социальная значимость пожилых и старых людей в определенных социально-экономических условиях.</p> <p>23. Анализ социальных теорий старения: отчуждения и освобождения, активности, субкультуры, маргинальности, возрастной стратификации.</p> <p>24. Процесс старения человека и старость.</p> <p>25. Старость как заключительный этап онтогенеза человека.</p> <p>26. Биологические теории старения: адаптационно-регуляторная, иммунологическая, генетических нарушений биосинтеза белка и др.</p> <p>27. Возможности физиологической адаптации в пожилом и старческом возрасте.</p> <p>28. Понятие неравномерности старения</p>
2	Раздел 2. Основные проблемы населения старших возрастов			<p>1. Понятие заболеваемости и ее структура у населения старшего возраста.</p> <p>2. Системы оценки состояния здоровья пожилых людей.</p> <p>3. Оценка степени подвижности и степени самообслуживания пожилых людей.</p> <p>4. Взаимосвязь гериатрии и социальной геронтологии в профилактике социально значимых заболеваний пожилого и старческого возраста.</p> <p>5. Понятие психического, соматического и социального здоровья.</p> <p>6. Ресурсы здоровья и его потенциал.</p> <p>7. Группы инвалидности и их характеристики.</p> <p>9. Социально-медицинская реабилитация и ее виды.</p> <p>10. Геронтологическая реабилитация: реактивация, ресоциализация, реинтеграция, ревитализация как основные составляющие процесса восстановления, поддержания и сохранения самостоятельности и независимости пожилых и старых людей.</p> <p>12. Анализ зарубежного опыта гериатрической реабилитации,</p> <p>13. Концепция «качества жизни» в пожилом и старческом возрасте и общепринципы воздействия на старение: этиологическое, патологическое, синдромное</p>

			<p>симптоматическое.</p> <p>14. Психология физиологического старения.</p> <p>15. Личностные особенности лиц пожилого и старческого возраста.</p> <p>16. Взаимозависимость уровня психической деятельности и социальных характеристик (образование, прежний статус, семейное положение, образ жизни, место проживания и т. п.) в геронтологическом возрасте.</p> <p>17. Психическое старение человека.</p> <p>18. Основные психические и поведенческие расстройства, наблюдаемые в пожилом и старческом возрасте: органические психические расстройства, невротически обусловленные стрессом, и соматоформные, аффективные нарушения.</p> <p>19. Характеристика материальных проблем пожилых.</p> <p>20. Пенсионное обеспечение, пенсия по старости, институты пенсионного обеспечения.</p> <p>21. Основы реформирования пенсионной системы в Российской Федерации.</p> <p>22. Влияние различных социальных факторов на процесс старения.</p> <p>23. Социально-психологические проблемы пожилых и старых людей.</p> <p>24. Причины и типы одиночества в старости.</p>
3.	Раздел 3. Адаптация к пенсионному периоду жизни		<p>1.</p> <p>1. Работоспособность и трудоспособность в пожилом и старческом возрасте.</p> <p>2. Профессиональное (индивидуальное, коллективное) старение.</p> <p>3. Индивидуальные формы приспособления к снижению или потере трудоспособности в пожилом и старческом возрасте.</p> <p>5. Социальная значимость использования интеллектуального и профессионального потенциала, остаточной трудоспособности пожилых и старых людей.</p> <p>6. Роль службы занятости в трудоустройстве пенсионеров по возрасту.</p> <p>7. Значимость центров социального обслуживания в приспособлении к прекращению трудовой деятельности: организация клубов по интересам, образование в третьем возрасте, наставническая деятельность и т.д.</p>

			<p>8. Разработка культурно-досуговых программ по месту жительства.</p> <p>9. Медико-социальные аспекты профессионально-трудовой реабилитации предпенсионном и пенсионном возрасте.</p> <p>10. Понятие активного долголетия,</p> <p>11. Стратегия действий в интересах пожилого населения,</p> <p>12. Аспекты успешного старения,</p> <p>13. Активизация ресурсного потенциала пожилого человека,</p> <p>14. Роль социальных учреждений в решении проблем активного долголетия,</p> <p>15. Семейная терапия как основная форма психотерапевтической коррекции геронтологическом возрасте.</p> <p>16. Организация досуга пожилого и старого человека в семье: проблема выбора методов и средств в соответствии с его физическими возможностями интеллектуальным уровнем. 17. Работа с лицами геронтологического возраста по месту жительства в клубах по интересам, творческих кружках и мастерских.</p> <p>18. Деятельность пожилых и старых людей в общественных организациях: совет ветеранов, партиях и движениях.</p> <p>19. Организация досуга пожилых и старых людей в отделениях дневного пребывания и стационарных учреждениях системы социальной защиты.</p>
4.	Раздел 4. Государственная социально-геронтология		<p>1. Характеристика основных тенденций социальной защиты населения России в конце XX – начале XXI вв.</p> <p>2. Реформирование системы социального обслуживания в свете ФЗ № 442.</p> <p>3. Модернизация и особенности социальной работы в РФ в XXI веке.</p> <p>4. Роль благотворительности в системе социальной защиты населения в РФ</p>

	<p>ческая политика в РФ.</p>			<ol style="list-style-type: none"> 5. Развитие методов и технологий социальной помощи пожилым и престарелым в России (1917- по настоящее время) 6. Социально-демографический процесс старения населения России. 7. Основные направления демографической политики государства 8. Старение населения в Российской Федерации: своеобразие, последствия прогнозирование. 9. Индекс человеческого развития» (индекс счастья) и его компоненты. 10. Основные тенденции демографических процессов в Российской Федерации (исторический аспект и современное состояние). 11. Социальные мероприятия по снижению отрицательных последствий старения населения в РФ 12. Социальная защита пожилых и старых людей: структура и механизмы, 13. Социальная защита пожилых и старых людей: современное состояние перспективы развития. 14. Законодательно-правовая основа социальной защиты пожилых и старых людей в РФ. 15. Региональные особенности социальной защиты граждан пожилого старческого возраста в РФ. 16. Права и гарантии пожилых и старых людей в сфере гражданских, семейных других отношений. 17. Социальное обеспечение населения геронтологического возраста Российской Федерации. 18. Современная система социального обеспечения пенсионеров по возрасту других категорий пожилых и старых людей. 19. Роль благотворительных и других общественных организаций милосердия социальной защите населения пожилого и старческого возраста и их взаимодействие государственными структурами. 20. Меры социальной поддержки пожилых в РФ.
5	<p>Раздел 5. Организация социальной работы с лицами</p>			<ol style="list-style-type: none"> 2. Организация и особенности социального обслуживания на дому. 3. Оказание адресной социальной помощи престарелым людям.

	пожилого и старческого возраста		<ol style="list-style-type: none"> 4. Организация социальной реабилитации пожилых и старых лиц. 5. Нормативно-правовое обеспечение деятельности системы социального обслуживания в РФ. 6. Социальное обслуживание населения геронтологического возраста в РФ. 7. Социально-геронтологические услуги в РФ в настоящее время. 8. Федеральные и региональные программы социального обслуживания населения старшей возрастной группы. 9. Негосударственные формы социального обслуживания пожилых и старых людей. 10. Пожилой человек как объект социальной работы. 11. Социальная работа с населением геронтологического возраста: теоретические основы, исторический аспект, современное состояние. 12. Технологии социальной работы с пожилыми и старыми людьми, направленные на удовлетворение их конкретных потребностей в социальном обслуживании помощи. 13. Технологии социальной работы с определенными категориями населения геронтологического возраста (асоциальные, с зависимостью от психоактивных веществ, вынужденные переселенцы, лица без определенного места проживания и др.). – в выборе 14. Зарубежный опыт социальной работы с пожилыми и старыми людьми, 15. Деонтология в социальной работе с пожилыми и старыми людьми. 16. Особенности психологической подготовки специалистов – социальны
--	---------------------------------	--	--

				геронтологов. социальных работников для преодоления геронтофобии. 17. Возможные конфликты между социальными работниками и их клиентам пожилого и старческого возраста и деонтологические подходы к их разрешению. 1.
6	Раздел 6. Психология и психопатология старости и старения			<ol style="list-style-type: none"> 1. Понятие о психическом старении и факторы его определяющие. 2. Социально-психологические особенности лиц пожилого и старческого возраста. 3. Роль личности в формировании психосоциального статуса человека в старости. 4. Характеристика основных психических нарушений на различных этапах старения и старости. 5. Психические заболевания пожилого и старческого возраста. 6. социальной адаптации к пенсионному периоду жизни. 7. Понятие об остаточной трудоспособности пожилых и возможности её использования: отечественный и зарубежный опыт. 8. семьи в решении проблем социальной адаптации пожилых. 9. «Конфликт поколений»: поиск компромисса. 10. Понятие и виды одиночества. Основные причины одиночества в пожилом возрасте. 11. Роль специалиста по социальной работе в содействии семейной адаптации и решении проблемы одиночества пожилых и старых людей. 12. Понятие социальной защиты населения, его составляющие. 13. Международное законодательство в области социальной защиты старшего поколения. Принципы ООН в отношении пожилых людей 14. Современное состояние и перспективы развития системы социальной защиты населения старших возрастов в Российской Федерации 15. Характеристика основных нормативно-правовых актов Российской Федерации. 16. Меры по улучшению качества жизни пожилых граждан РФ.

4.3.2. Оценочные материалы для проведения промежуточной аттестации обучающихся по дисциплине (модулю)

Вопросы/задания для проведения промежуточной аттестации обучающихся по дисциплине (модулю)

Коды контролируемой компетенций	Вопросы /задания
ПК-1, ПК-2, ПК-3, ПК-9	<p>Теоретический блок вопросов:</p> <ol style="list-style-type: none">1. История развития геронтологии как области научного познания и практики.2. Этапы развития социально-геронтологического направления в геронтологии России, СССР и Российской Федерации.3. Актуальные проблемы геронтологии в РФ на ближайшие десятилетие.4. Анализ механизмов старения и старости и социальная обусловленность патологических форм старения.5. Здоровье, старение и долголетие как биологические и социальные понятия.6. Демографические процессы и прогнозирование потребностей в социальном обслуживании населения старших возрастов.7. Анализ демографической ситуации в РФ в период смены социально-экономической формации. <p>Предмет социальной геронтологии, ее задачи и функции.</p> <ol style="list-style-type: none">5. Основные теоретические подходы к проблеме старости и старения.6. Роль и место старости в онтогенезе человека. Виды старения.7. Общие закономерности и теории старения.8. Анализ социальных теорий старости.

	<p>9. Психологические теории старения.</p> <p>10. Понятие о демографическом старении, его причинах и последствиях.</p> <p>11. Основные показатели демографической статистики и их значение в определении целей и задач социального развития.</p> <p>12. Специфика социально-демографических процессов в Российской Федерации.</p> <p>13. Основные направления демографической политики российского государства.</p> <p>14. Основные социальные проблемы населения старших возрастов в России.</p> <p>15. Понятие о гериатрии и её основные задачи.</p> <p>16. Основные показатели здоровья в пожилом и старческом возрасте.</p> <p>17. Основные социально-демографические проблемы населения старших возрастов в РФ.</p> <p>18. Социальная геронтология в разработке нового подхода к решению социальных проблем населения старших возрастов.</p> <p>19. Социально-психологические теории старения и старости, их критический анализ.</p> <p>20. Классификация пожилого и старческого возраста и особенности здоровья пожилых и старых людей.</p> <p>21. Роль учреждений социальной защиты населения (стационарных и нестационарных) в гериатрическом уходе и реабилитации.</p> <p>22. Социальная зависимость качества и образа жизни в процессах старения и долголетия. Основные направления геронгиены и общие принципы профилактики преждевременного старения.</p> <p>23. Взаимосвязи и взаимоотношения учреждений социальной защиты и</p>
--	---

	<p>здравоохранения в улучшение медико-социального обслуживания населения старших возрастов.</p> <p>24. Отношение к эвтаназии у старых людей и роль хосписов и стационарных учреждений социального обслуживания и преодоления стремления к эвтаназии.</p> <p>25. Социальные аспекты психосоматики в пожилом и старом возрасте и её влияние на психическое старение, благоприятное и болезненное.</p> <p>26. Место социальной геронтологии в разрешении социальных проблем психически больных пожилого и старческого возраста.</p> <p>27. Социальные аспекты профессионально-трудовой занятости и использование остаточного профессионального потенциала лиц пенсионного возраста в хозяйственной структуре современного общества.</p> <p>28. Социальные аспекты использование профессионально-трудового потенциала пенсионеров по возрасту в различных областях хозяйственной структуры государства.</p> <p>29. Медико-социальные аспекты профессионально-трудовой реабилитации в предпенсионном и пенсионном возрасте.</p> <p>30. Роль специалистов по социальной работе в социально-трудовой реабилитации пожилых и старых людей.</p> <p>31. Социально-геронтологическая политика в повышении эффективности профессиональной деятельности лиц предпенсионного возраста.</p> <p>32. Социальная значимость использования остаточной трудоспособности пожилых и старых людей.</p> <p>33. Роль центров социального обслуживания в успешном приспособлении к пенсионному возрасту.</p> <p>34. Социальная адаптация к старости средствами досуговой деятельности.</p>
--	--

	<p>35. Программы активизации пожилых и старых людей, ограниченных в передвижении и самостоятельности.</p> <p>36. Современное состояние и перспективы развития социальной защиты населения старших возрастов.</p> <p>37. Социальная работа с населением геронтологического возраста.</p> <p>38. Зарубежный опыт социальной работы пожилыми и старыми людьми,</p> <p>39. Деонтология в социальной работе с пожилыми и старыми людьми.</p> <p>40. Социальное обслуживание пожилых и старых людей в РФ: современное состояние, проблемы и перспективы.</p> <p>41. Концептуальный подход к прогнозированию потребностей в социальном обслуживании пожилых и старых людей в различных регионах РФ.</p> <p>42. Сравнительный анализ социального обслуживания в РФ и в экономически благополучных странах.</p> <p>43. Значение семьи в решении проблем социальной адаптации пожилых.</p> <p>44. Понятие и виды одиночества. Основные причины одиночества в пожилом возрасте.</p> <p>45. Роль специалиста по социальной работе в содействии семейной адаптации и решении проблемы одиночества пожилых и старых людей.</p> <p>46 Понятие социальной защиты населения, его составляющие.</p> <p>47. Международное законодательство в области социальной защиты старшего поколения. Принципы ООН в отношении пожилых людей.</p> <p>48. Современное состояние и перспективы развития системы социальной защиты населения старших возрастов в Российской Федерации.</p> <p>49. Условия назначения и выплаты пенсий</p>
--	--

	<p>по возрасту: общие и льготные основания для назначения и выплаты пенсий гражданам Российской Федерации.</p> <p>50. Реформирование системы пенсионного обеспечения в Российской Федерации.</p> <p>51. Современная система медико-социальной помощи населению.</p> <p>52. Основные этические принципы, права и обязанности социального работника в работе с лицами старшего возраста.</p> <p>53. Требования к профессионализму социальных работников, обслуживающих лиц пожилого возраста.</p> <p>54. Деонтология в социальной работе с лицами пожилого возраста.</p> <p>55. Гендерные особенности старших возрастных групп.</p> <p>56. Старение населения и социально-демографические проблемы современной России.</p> <p>57. Изменение состояния здоровья в процессе старения человека. Причины старческой немощности, ее профилактика и организация помощи больным старших возрастов.</p> <p>58. Проблема оказания помощи умирающим людям и их родственникам. Эвтаназия и отношение к ней в Российской Федерации.</p> <p>59. Изменение психической деятельности по мере старения организма. Взаимосвязь психического и соматического здоровья.</p> <p>60. Аномальные реакции и кризисные состояния в психике пожилых и старых людей, их предупреждение и возможная социально-психологическая помощь.</p> <p>61. Семья в жизни пожилого человека. Взаимопомощь поколений.</p> <p>62. Организация домашнего ухода за старым человеком, необходимость государственной и общественной помощи.</p> <p>63. Предупреждение и пресечение насилия над пожилыми людьми.</p>
--	---

	<p>64. Понятия «одиночество», «одиноким образом жизни», «изоляция». Причины и типы одиночества в старости.</p> <p>65. Оказание социальной помощи одиноким старым людям, организация патронажа над ними.</p> <p>66. Клубы самопомощи и взаимопомощи пожилых людей, активизация их неформальных связей (внутрипоколенческих, соседских, общинных и т. п.).</p> <p>67. Понятие «пожилой трудящийся». Изменение трудовой активности личности в процессе старения.</p> <p>68. Подготовка к выходу на пенсию. Адаптация к пенсионному образу жизни.</p> <p>69. Специфика продолжения трудовой и профессиональной деятельности в пенсионный период. Мотивы и ограничения работающих пенсионеров.</p> <p>70. История пенсионного обеспечения по старости в России и за рубежом</p> <p>71. Пенсионное обеспечение в Российской Федерации: правовые нормы и социально-экономические проблемы.</p> <p>72. Социальная политика РФ в отношении пожилых и старых людей.</p> <p>73. Международные документы о политике в отношении людей старшего поколения.</p> <p>74. Социальная защита лиц старших возрастов в современной России, и ее норматив-но-правовая база.</p> <p>75. Модели социального обслуживания пожилых клиентов. Оказание адресной социальной помощи престарелым людям.</p> <p style="text-align: center;">Аналитическое задание (<i>задачи, ситуационные задания, кейсы, проблемные ситуации и т.д.</i>):</p> <p style="text-align: center;">Задание №1.</p> <p>Докажите, что проблема исследований в геронтологии является</p>
--	--

междисциплинарной. Обоснуйте свое мнение.

Задание №2.

Выпишите из словарей (по психологии, философии, социологии и др.) определение «геронтология». Какие аспекты они отражают?

Задание №3.

Сформулируйте определение третий возраст. Оцените значение этого периода в жизни человека. Определите возрастные границы третьего возраста человека. От каких факторов зависит длительность третьего возраста?

Задание №4.

Сравните социальный и правовой статус пожилых людей в разных странах. (РФ, Европа, США и др.)

Задание №5.

Назовите основные проблемы в геронтологии, являющиеся риском маргинализации людей и соотнесите их с возможными технологиями, применяемыми в социальной работе. Обоснуйте свое мнение.

Задание №6.

Дайте определение понятия «эйджизм» и покажите его значение в восприятии старости при работе с лицами пожилого и старческого возраста.

Задание №7.

Охарактеризуйте Демографические прогнозы и политика ООН в отношении пожилых и старых людей. Ваше мнение.

Задание №8.

Концепция качества жизни в пожилом и старческом возрасте. Дайте ей социально-экономическое обоснование.

Задание №9.

	<p>Сравните мультикультурную политику социальной помощи пожилым и престарелым в России, Германии и США на современном этапе</p> <p style="text-align: center;">Задание №10.</p> <p>Проанализируйте влияние процессов глобализации на развитие системы социальной помощи пожилым и престарелым в России и за рубежом.</p>
--	---

РАЗДЕЛ 5. УСЛОВИЯ РЕАЛИЗАЦИИ ДИСЦИПЛИНЫ (МОДУЛЯ)

5.1. Перечень основной и дополнительной учебной литературы для освоения дисциплины (модуля)

5.1.1. Основная литература

1. Бутуева, З. А. Социальная геронтология : учебное пособие для вузов / З. А. Бутуева. — Москва : Издательство Юрайт, 2023. — 174 с. — (Высшее образование). — ISBN 978-5-534-13735-4. — Текст : электронный // Образовательная платформа Юрайт [сайт]. — URL: <https://urait.ru/bcode/519680> (дата обращения: 16.03.2023).

2. Нагорнова, А. Ю. Теория и технология социальной работы с пожилыми людьми : учебное пособие для вузов / А. Ю. Нагорнова. — 2-е изд., испр. и доп. — Москва : Издательство Юрайт, 2023. — 133 с. — (Высшее образование). — ISBN 978-5-534-07367-6. — Текст : электронный // Образовательная платформа Юрайт [сайт]. — URL: <https://urait.ru/bcode/514761> (дата обращения: 29.03.2023).

3. Корсакова, Н. К. Геронтопсихология. Нейропсихологический синдром нормального старения : учебное пособие для вузов / Н. К. Корсакова, И. Ф. Рощина, Е. Ю. Балашова. — Москва : Издательство Юрайт, 2023. — 81 с. — (Высшее образование). — ISBN 978-5-534-15027-8. — Текст : электронный // Образовательная платформа Юрайт [сайт]. — URL: <https://urait.ru/bcode/520385> (дата обращения: 16.03.2023).

5.1.2. Дополнительная литература

1. Циркин, В. И. Нейрофизиология: физиология памяти : учебник для вузов / В. И. Циркин, С. И. Трухина, А. Н. Трухин. — 2-е изд., перераб. и доп. — Москва : Издательство Юрайт, 2023. — 407 с. — (Высшее образование). — ISBN 978-5-534-12589-4. — Текст : электронный // Образовательная платформа Юрайт [сайт]. — URL: <https://urait.ru/bcode/518827> (дата обращения: 06.04.2023).

2. Холостова, Е. И. Социальная работа : учебник для вузов / Е. И. Холостова. — 2-е изд., перераб. и доп. — Москва : Издательство Юрайт, 2023. — 755 с. — (Высшее образование). —

ISBN 978-5-534-11998-5. — Текст : электронный // Образовательная платформа Юрайт [сайт]. — URL: <https://urait.ru/bcode/518698> (дата обращения: 29.03.2023).

3. Теория социальной работы : учебник для вузов / Е. И. Холостова [и др.] ; под редакцией Е. И. Холостовой, Л. И. Кононовой, М. В. Вдовиной. — 3-е изд., перераб. и доп. — Москва : Издательство Юрайт, 2023. — 288 с. — (Высшее образование). — ISBN 978-5-534-02942-0. — Текст : электронный // Образовательная платформа Юрайт [сайт]. — URL: <https://urait.ru/bcode/510694> (дата обращения: 29.03.2023).

5.2 Перечень ресурсов информационно-коммуникационной сети «Интернет», необходимых для освоения дисциплины (модуля)

№ №	Название электронного ресурса	Описание электронного ресурса	Используемый для работы адрес
1.	ЭБС «Университетская библиотека онлайн»	Электронная библиотека, обеспечивающая доступ высших и средних учебных заведений, публичных библиотек и корпоративных пользователей к наиболее востребованным материалам по всем отраслям знаний от ведущих российских издательств	http://biblioclub.ru/
2.	Научная электронная библиотека eLIBRARY.ru	Крупнейший российский информационно-аналитический портал в области науки, технологии, медицины и образования, содержащий рефераты и полные тексты более 34 млн научных публикаций и патентов	http://elibrary.ru/
3.	Образовательная платформа Юрайт	Электронно-библиотечная система для ВУЗов, ССУЗов, обеспечивающая доступ к учебникам, учебной и методической литературе по различным дисциплинам.	https://urait.ru/
4.	База данных "EastView"	Полнотекстовая база данных периодических изданий	https://dlib.eastview.com
5.	Электронная библиотека "Grebennikon"	Библиотека предоставляет доступ более чем к 30 журналам, выпускаемых Издательским домом "Гребенников".	https://grebennikon.ru/

5.3 Методические указания для обучающихся по освоению дисциплины (модуля)

Освоение обучающимся дисциплины (модуля) «Социальная геронтология» предполагает изучение материалов дисциплины (модуля) на аудиторных занятиях и в ходе самостоятельной работы. Аудиторные занятия проходят в форме лекций, семинаров, практических занятий.

При подготовке к аудиторным занятиям необходимо помнить особенности каждой формы его проведения.

Подготовка к учебному занятию лекционного типа заключается в следующем.

С целью обеспечения успешного обучения обучающийся должен готовиться к лекции, поскольку она является важнейшей формой организации учебного процесса, поскольку:

- знакомит с новым учебным материалом;
- разъясняет учебные элементы, трудные для понимания;
- систематизирует учебный материал;
- ориентирует в учебном процессе.

С этой целью:

- внимательно прочитайте материал предыдущей лекции;

- ознакомьтесь с учебным материалом по учебнику и учебным пособиям с темой прочитанной лекции;
- внесите дополнения к полученным ранее знаниям по теме лекции на полях лекционной тетради;
- запишите возможные вопросы, которые вы зададите лектору на лекции по материалу изученной лекции;
- постарайтесь уяснить место изучаемой темы в своей подготовке;
- узнайте тему предстоящей лекции (по тематическому плану, по информации лектора) и запишите информацию, которой вы владеете по данному вопросу.

Подготовка к занятию семинарского типа

При подготовке и работе во время проведения лабораторных работ и занятий семинарского типа следует обратить внимание на следующие моменты: на процесс предварительной подготовки, на работу во время занятия, обработку полученных результатов, исправление полученных замечаний.

Предварительная подготовка к учебному занятию семинарского типа заключается в изучении теоретического материала в отведенное для самостоятельной работы время, ознакомление с инструктивными материалами с целью осознания задач практического занятия.

Работа во время проведения учебного занятия семинарского типа включает:

- консультирование студентов преподавателями и вспомогательным персоналом с целью предоставления исчерпывающей информации, необходимой для самостоятельного выполнения предложенных преподавателем задач, ознакомление с правилами техники безопасности при работе на практическом занятии;
- самостоятельное выполнение заданий согласно обозначенной учебной программой тематики.

Подготовленная к сдаче на контроль и оценку работа сдается преподавателю. Форма отчетности может быть письменная, устная или две одновременно. Главным результатом в данном случае служит получение положительной оценки по каждому практическому занятию. Это является необходимым условием при проведении рубежного контроля и допуска к экзамену. При получении неудовлетворительных результатов обучающийся имеет право в дополнительное время пересдать преподавателю работу до проведения промежуточной аттестации.

5.4 Информационно-технологическое обеспечение образовательного процесса по дисциплины (модуля)

5.4.1. Средства информационных технологий

1. Персональные компьютеры;
2. Средства доступа в Интернет;
3. Проектор.

5.4.2. Лицензионное и свободно распространяемое программное обеспечение, в том числе отечественного производства:

1. Операционная система: Astra Linux SE
2. Пакет офисных программ: LibreOffice
3. Справочная система Консультант+
4. Okular или Acrobat Reader DC

5. Ark или 7-zip
6. User Gate
7. TrueConf (client)

5.4.3. Информационные справочные системы и профессиональные базы данных

№ №	Название электронного ресурса	Описание электронного ресурса	Используемый для работы адрес
1.	ЭБС «Университетская библиотека онлайн»	Электронная библиотека, обеспечивающая доступ высших и средних учебных заведений, публичных библиотек и корпоративных пользователей к наиболее востребованным материалам по всем отраслям знаний от ведущих российских издательств	http://biblioclub.ru/
2.	Научная электронная библиотека eLIBRARY.ru	Крупнейший российский информационно-аналитический портал в области науки, технологии, медицины и образования, содержащий рефераты и полные тексты более 34 млн научных публикаций и патентов	http://elibrary.ru/
3.	Образовательная платформа Юрайт	Электронно-библиотечная система для ВУЗов, ССУЗов, обеспечивающая доступ к учебникам, учебной и методической литературе по различным дисциплинам.	https://urait.ru/
4.	База данных "EastView"	Полнотекстовая база данных периодических изданий	https://dlib.eastview.com
5.	Электронная библиотека "Grebennikon"	Библиотека предоставляет доступ более чем к 30 журналам, выпускаемых Издательским домом "Гребенников".	https://grebennikon.ru/

5.5. Материально-техническое обеспечение образовательного процесса по дисциплине (модулю)

Для изучения дисциплины (модуля) «Социальная геронтология» в рамках реализации основной профессиональной образовательной программы по направлению подготовки «39.03.02 Социальная работа» используются:

Учебная аудитория для занятий лекционного типа оснащена специализированной мебелью (стол для преподавателя, парты, стулья, доска для написания мелом); техническими средствами обучения (видеопроjectionное оборудование, средства звуковоспроизведения, экран и имеющие выход в сеть Интернет),

Учебная аудитория для занятий семинарского типа: оснащена специализированной мебелью (стол для преподавателя, парты, стулья, доска для написания мелом); техническими средствами обучения (видеопроjectionное оборудование, средства звуковоспроизведения, экран и имеющие выход в сеть Интернет),

Помещения для самостоятельной работы обучающихся: оснащены специализированной мебелью (парты, стулья) техническими средствами обучения (персональные компьютеры с доступом в сеть интернет и обеспечением доступа в электронно-информационную среду университета, программным обеспечением).

5.6. Образовательные технологии

При реализации дисциплины (модуля) «Социальная геронтология» применяются различные образовательные технологии, в том числе технологии электронного обучения.

Освоение дисциплины (модуля) «Социальная геронтология» предусматривает использование в учебном процессе активных и интерактивных форм проведения учебных занятий в форме компьютерных симуляций, деловых и ролевых игр, разбора конкретных ситуаций, психологических и иных тренингов в сочетании с внеаудиторной работой с целью формирования и развития профессиональных навыков обучающихся.

При освоении дисциплины (модуля) «Социальная геронтология» предусмотрено применением электронного обучения.

Учебные часы дисциплины «Социальная геронтология» предусматривают классическую контактную работу преподавателя с обучающимся в аудитории и контактную работу посредством электронной информационно-образовательной среды в синхронном и асинхронном режиме (вне аудитории) посредством применения возможностей компьютерных технологий (электронная почта, электронный учебник, тестирование, презентация).

В рамках дисциплины (модуля) «Социальная геронтология» предусмотрены встречи с руководителями и работниками организаций, деятельность которых связана с направленностью реализуемой основной профессиональной образовательной программы.

ЛИСТ РЕГИСТРАЦИИ ИЗМЕНЕНИЙ

№ п/п	Содержание изменения	Реквизиты документа об утверждении изменения	Дата введения изменения
1.	Утверждена и введена в действие решением Ученого Совета факультета социальной работы на основании Федерального государственного образовательного стандарта высшего образования по направлению подготовки 39.03.02 «Социальная работа», утвержденного приказом Министерства образования и науки Российской Федерации от 05.02.2018г. № 76	Протокол заседания Ученого совета факультета № 10 от «27» марта 2023 года	20.03.2023
2.	*	Протокол заседания Ученого совета факультета № ____ от « ____ » ____ 20 ____ года	__ . __ . ____
3.	*	Протокол заседания Ученого совета факультета № ____ от « ____ » ____ 20 ____ года	__ . __ . ____
4.	*	Протокол заседания Ученого совета факультета № ____ от « ____ » ____ 20 ____ года	__ . __ . ____



Министерство науки и высшего образования Российской Федерации
Федеральное государственное бюджетное образовательное учреждение
высшего образования
«Российский государственный социальный университет»

УТВЕРЖДАЮ

Декан факультета политических и
социальных технологий

С. В. Пивнева

22 августа 2023 г.

**РАБОЧАЯ ПРОГРАММА ДИСЦИПЛИНЫ (МОДУЛЯ)
ОСНОВЫ СОЦИАЛЬНОЙ МЕДИЦИНЫ И ДОВРАЧЕБНАЯ ПОМОЩЬ**

**Направление подготовки
39.03.02 «Социальная работа»**

**Направленность
«Медико-социальный уход и патронаж»**

**ОБРАЗОВАТЕЛЬНАЯ ПРОГРАММА ВЫСШЕГО ОБРАЗОВАНИЯ
- ПРОГРАММА БАКАЛАВРИАТА**

**Форма обучения
Очная**

Москва 2023 г.

Рабочая программа дисциплины (модуля) «Основы социальной медицины и доврачебная помощь» разработана на основании федерального государственного образовательного стандарта высшего образования по направлению подготовки 39.03.02 «Социальная работа» - бакалавриат, утвержденного приказом Министерства образования и науки Российской Федерации от 05.02.2018 г № 76, учебного плана по основной профессиональной образовательной программе высшего образования – программе бакалавриата по направлению подготовки 39.03.02 «Социальная работа».

Рабочая программа дисциплины (модуля) «Основы социальной медицины и доврачебная помощь» разработана Мавриным А.А., заведующим кафедрой общественно-социальных организаций и социальной работы.

Рабочая программа дисциплины (модуля) обсуждена и утверждена на заседании кафедры общественно-социальных организаций и социальной работы.

Протокол № 1 от 22 августа 2023 года

Заведующий кафедрой
общественно-социальных
организаций и социальной
работы



А.А. Маврин

СОДЕРЖАНИЕ

РАЗДЕЛ 1. ПАСПОРТ РАБОЧЕЙ ПРОГРАММЫ ДИСЦИПЛИНЫ (МОДУЛЯ)	5
1.1. Цель и задачи дисциплины (модуля)	5
1.2. Планируемые результаты обучения по дисциплине (модулю) «Основы социальной медицины и доврачебная помощь» в рамках планируемых результатов освоения основной профессиональной образовательной программы высшего образования – программы бакалавриата соотношенные с установленными индикаторами достижения компетенций.....	5
РАЗДЕЛ 2. СТРУКТУРА И СОДЕРЖАНИЕ ДИСЦИПЛИНЫ (МОДУЛЯ)	8
2.1 Объем дисциплины (модуля), включая контактную работу обучающегося с педагогическими работниками и самостоятельную работу обучающегося.....	8
2.2. Учебно-тематический план дисциплины (модуля)	8
2.3. Содержание дисциплины (модуля)	9
РАЗДЕЛ 3. УЧЕБНО-МЕТОДИЧЕСКОЕ ОБЕСПЕЧЕНИЕ САМОСТОЯТЕЛЬНОЙ РАБОТЫ ОБУЧАЮЩИХСЯ ПО ДИСЦИПЛИНЕ (МОДУЛЮ)	14
3.1. Виды самостоятельной работы обучающихся по дисциплине (модулю).....	14
3.2. ЗАДАНИЯ ДЛЯ САМОСТОЯТЕЛЬНОЙ РАБОТЫ	15
3.3. Методические указания к самостоятельной работе по дисциплине (модулю)	22
РАЗДЕЛ 4. ОЦЕНОЧНЫЕ МАТЕРИАЛЫ ПО ДИСЦИПЛИНЕ (МОДУЛЮ)	24
4.1. Форма промежуточной аттестации обучающегося по дисциплине (модулю)	24
4.2. Оценочные материалы, определяющие процедуры оценивания знаний, умений, навыков и (или) опыта деятельности, характеризующих этапы формирования компетенций.....	24
4.2.1. Организационные основы применения балльно-рейтинговой системы оценки успеваемости обучающихся по дисциплине (модулю).....	24
4.2.2. Проведение текущего контроля успеваемости обучающихся по дисциплине (модулю) в соответствии с балльно-рейтинговой системой оценки успеваемости обучающегося.....	24
4.2.3. Проведение промежуточной аттестации обучающихся по дисциплине (модулю) в соответствии с балльно-рейтинговой системой оценки успеваемости обучающегося.....	25
4.3. Перечень заданий для проведения текущей и промежуточной оценки знаний, умений, навыков и (или) опыта деятельности, характеризующих этапы формирования компетенций.....	27
4.3.1. Оценочные материалы для проведения текущей аттестации и рубежного контроля, обучающихся по дисциплине (модулю)	27
4.3.2. Оценочные материалы для проведения промежуточной аттестации обучающихся по дисциплине (модулю)	30
РАЗДЕЛ 5. УСЛОВИЯ РЕАЛИЗАЦИИ ДИСЦИПЛИНЫ (МОДУЛЯ).....	32
5.1. Перечень основной и дополнительной учебной литературы для освоения дисциплины (модуля).....	32
5.2 Перечень ресурсов информационно-коммуникационной сети «Интернет», необходимых для освоения дисциплины (модуля).....	33
5.3 Методические указания для обучающихся по освоению дисциплины (модуля).....	33
5.4 Информационно-технологическое обеспечение образовательного процесса по дисциплины (модуля).....	34
5.4.1. Средства информационных технологий	34

5.4.2. Лицензионное и свободно распространяемое программное обеспечение, в том числе отечественного производства:	35
5.4.3. Информационные справочные системы и профессиональные базы данных	35
5.5. Материально-техническое обеспечение образовательного процесса по дисциплине (модулю).....	35
5.6. Образовательные технологии	36
ЛИСТ РЕГИСТРАЦИИ ИЗМЕНЕНИЙ	37

РАЗДЕЛ 1. ПАСПОРТ РАБОЧЕЙ ПРОГРАММЫ ДИСЦИПЛИНЫ (МОДУЛЯ)

1.1. Цель и задачи дисциплины (модуля).

Цель дисциплины (модуля) «Основы социальной медицины и доврачебная помощь» заключается в получении обучающимися теоретических знаний о здоровье как комплексной категории, многообразии факторов, на него влияющих и его определяющих, изучении организационно-правовых основ охраны здоровья населения РФ, включая оказание населению медико-социальной помощи, изучение основ организации санитарно-эпидемиологического благополучия населения, охраны материнства и детства, медико-социальной реабилитации инвалидов. Программа разработана на основании федерального государственного образовательного стандарта высшего образования по направлению подготовки 39.03.02 «Социальная работа-бакалавриат, утвержденного приказом Министерства образования и науки Российской Федерации от 05.02.2018 г № 76, учебного плана по основной профессиональной образовательной программе высшего образования – программе бакалавриата по направлению подготовки 39.03.02 «Социальная работа», а с учетом следующих профессиональных стандартов, сопряженных с профессиональной деятельностью выпускника:

- 03.001 «Специалист по социальной работе»;
- 03.006 «Специалист органа опеки и попечительства в отношении несовершеннолетних»;
- 03.009 «Специалист по работе с семьей»;

Задачи дисциплины (модуля):

формирование у студентов системного представления о здоровье как комплексной категории, многообразии факторов, на него влияющих и его определяющих;

освоение организационно-правовых основ охраны здоровья населения РФ, включая оказание населению медико-социальной помощи;

изучение основ организации санитарно-эпидемиологического благополучия населения, охраны материнства и детства, медико-социальной реабилитации инвалидов;

освоение технологий социальной работы по формированию здоровьесберегающего поведения населения, оказания первой медицинской помощи при неотложных состояниях.

1.2. Планируемые результаты обучения по дисциплине (модулю) «Основы социальной медицины и доврачебная помощь» в рамках планируемых результатов освоения основной профессиональной образовательной программы высшего образования – программы бакалавриата соотнесенные с установленными индикаторами достижения компетенций

Процесс освоения дисциплины (модуля) направлен на формирование у обучающихся следующих компетенций: УК-8, ПК-2, ПК-3, ПК-10 в соответствии с учебным планом.

В результате освоения дисциплины (модуля) обучающийся должен демонстрировать следующие результаты:

Код компетенции	Код и наименование индикатора достижения компетенции	Результаты обучения
Формулировка компетенции		

<p>УК-8. Способен создавать и поддерживать в повседневной жизни и в профессиональной деятельности безопасные условия жизнедеятельности для сохранения природной среды, обеспечения устойчивого развития общества, в том числе при угрозе и возникновении чрезвычайных ситуаций и военных конфликтов</p>	<p>УК-8.1 Знает основы и правила обеспечения безопасности жизнедеятельности, классификацию опасных и вредных факторов среды обитания человека, правовые и организационные основы безопасности жизнедеятельности. УК-8.2. Осуществляет оперативные действия в случае возникновения чрезвычайных ситуаций в том числе при угрозе и возникновении военных конфликтов.</p> <p>УК-8.3 Создает и поддерживает безопасные условия жизнедеятельности в повседневной жизни и в профессиональной деятельности, адекватно реагирует на возникновение чрезвычайных ситуаций и предотвращает негативные последствия для сохранения природной среды.</p>	<p>Знать: основы и правила обеспечения безопасности жизнедеятельности, классификацию опасных и вредных факторов среды обитания человека, правовые и организационные основы безопасности жизнедеятельности. Уметь: осуществлять оперативные действия в случае возникновения чрезвычайных ситуаций в том числе при угрозе и возникновении военных конфликтов. Владеть: навыками создания и поддержания безопасных условий жизнедеятельности в повседневной жизни и в профессиональной деятельности, адекватно реагирует на возникновение чрезвычайных ситуаций и предотвращает негативные последствия для сохранения природной среды.</p>
<p>ПК-2. Способен к планированию деятельности по предоставлению социальных услуг, социального сопровождения, мер социальной поддержки и государственной социальной помощи, а также профилактике обстоятельств, обуславливающих нуждаемость в социальном обслуживании</p>	<p>ПК-2.1. Составляет план деятельности по предоставлению социальных услуг, социального сопровождения, мер социальной поддержки и государственной социальной помощи ПК-2.2. Составляет план профилактики обстоятельств, обуславливающих нуждаемость в социальном обслуживании ПК-2.3. Определяет технологии, формы и методы работы при предоставлении социальных услуг, социального сопровождения, мер</p>	<p>Знать: как составлять план деятельности по предоставлению социальных услуг, социального сопровождения, мер социальной поддержки и государственной социальной помощи Уметь: составлять план профилактики обстоятельств,</p>

	<p>социальной поддержки и государственной социальной помощи, а также профилактике обстоятельств, обуславливающих потребность в социальном обслуживании</p> <p>ПК-2.4 Оформляет документацию, необходимую для предоставления мер социальной защиты</p>	<p>обуславливающих потребность в социальном обслуживании</p> <p>Владеть: навыками определения технологий, форм и методов работы при предоставлении социальных услуг, социального сопровождения, мер социальной поддержки и государственной социальной помощи, а также профилактике обстоятельств, обуславливающих потребность в социальном обслуживании</p>
<p>ПК-3. Способен к реализации деятельности по предоставлению социальных услуг, социального сопровождения, мер социальной поддержки и государственной социальной помощи, а также профилактике обстоятельств, обуславливающих потребность в социальном обслуживании</p>	<p>ПК-3.1. Применяет законодательные и другие нормативные правовые акты федерального и регионального уровней для предоставления социальных услуг, социального сопровождения, мер социальной поддержки, государственной социальной помощи</p> <p>ПК-3.2. Применяет современные технологии социальной работы, направленные на обеспечение прав человека в сфере социальной защиты и профилактику обстоятельств, обуславливающих потребность в социальном обслуживании</p> <p>ПК-3.3. Взаимодействует с другими специалистами, учреждениями, организациями и сообществами в процессе реализации мер социальной защиты граждан</p>	<p>Знать: законодательные и другие нормативные правовые акты федерального и регионального уровней для предоставления социальных услуг, социального сопровождения, мер социальной поддержки, государственной социальной помощи</p> <p>Уметь: применять современные технологии социальной работы, направленные на обеспечение прав человека в сфере социальной защиты и профилактику обстоятельств, обуславливающих потребность в социальном обслуживании</p> <p>Владеть: навыками взаимодействия с</p>

		другими специалистами, учреждениями, организациями и сообществами в процессе реализации мер социальной защиты граждан
ПК-10 Способен организовать деятельность по оказанию медико-социального ухода и патронажа в рамках реализации социальных услуг и мер социальной поддержки населения	<p>ПК-10.1 Применяет технологии медико-социальной работы в профессиональной деятельности</p> <p>ПК-10.2 Определяет индивидуальные потребности гражданина в постороннем уходе, структуры и степени ограничений его жизнедеятельности</p>	<p>Знать: технологии медико-социальной работы в профессиональной деятельности</p> <p>Уметь: определять индивидуальные потребности гражданина в постороннем уходе, структуры и степени ограничений его жизнедеятельности</p>

РАЗДЕЛ 2. СТРУКТУРА И СОДЕРЖАНИЕ ДИСЦИПЛИНЫ (МОДУЛЯ)

2.1 Объем дисциплины (модуля), включая контактную работу обучающегося с педагогическими работниками и самостоятельную работу обучающегося

Общая трудоемкость дисциплины (модуля) составляет 6 зачетных единиц.

Очная форма обучения

Вид учебной работы	Всего часов	Семестр			
		6			
Контактная работа обучающихся с педагогическими работниками	108	108			
Лекционные занятия	44	44			
Практические занятия	64	64			
Консультации / Иная контактная работа					
Самостоятельная работа обучающихся	99	99			
Контроль промежуточной аттестации	9	9			
Форма промежуточной аттестации	зачет	зачет			
ОБЪЕМ ДИСЦИПЛИНЫ (МОДУЛЯ) В ЧАСАХ	216	216			

2.2. Учебно-тематический план дисциплины (модуля)

Очной формы обучения

Раздел, тема	Виды учебной работы, академических часов					
	Всего	Самостоятельная работа	Контактная работа обучающихся с педагогическими работниками			
			Всего	Лекционные занятия	Практические занятия	Консультации
Модуль 1 (Семестр 6)						
Раздел 1. Теоретико-методологические основы социальной медицины	18	10	8	4	4	
Раздел 2. Образ жизни - главный фактор здоровья	28	20	8	4	4	
Раздел 3. Организация медико-социальной помощи населению в системе отечественного здравоохранения	68	30	38	16	22	
Раздел 4. Медико-социальные проблемы групп людей, обусловленные социально значимыми заболеваниями и употреблением психоактивных веществ. Оказание первой доврачебной помощи	76	30	46	16	30	
Раздел 5. Медицинская деонтология и биоэтика	17	9	8	4	4	
Контроль промежуточной аттестации (час)	9					
Форма промежуточной аттестации (указать)	зачет					
Общий объем, часов	216	99	108	44	64	

2.3. Содержание дисциплины (модуля)

РАЗДЕЛ 1. ТЕОРЕТИКО-МЕТОДОЛОГИЧЕСКИЕ ОСНОВЫ СОЦИАЛЬНОЙ МЕДИЦИНЫ

Перечень изучаемых элементов содержания

Основные понятия и категории социальной медицины. История становления социальной медицины как науки и дисциплины (модуля). Социальная медицина как наука о

закономерностях общественного здоровья, способах его сохранения и укрепления. Междисциплинарный характер социальной медицины. Здоровье как комплексная категория и личностная ценность. Определение понятия «здоровье». Факторы, влияющие на сохранение и укрепление здоровья: образ жизни, наследственность, окружающая среда и другие. Социальная обусловленность здоровья. Социальные факторы, влияющие на индивидуальное и общественное здоровье.

ЗАДАНИЯ К ПРАКТИЧЕСКИМ ЗАНЯТИЯМ К РАЗДЕЛУ 1

РАЗДЕЛ 1. ТЕОРЕТИКО-МЕТОДОЛОГИЧЕСКИЕ ОСНОВЫ СОЦИАЛЬНОЙ МЕДИЦИНЫ

Форма практического задания: сравнительный анализ основных концептуальных подходов к основам социальной медицины

Темы контрольных работ:

1. Что такое социальная медицина и чем она отличается от клинической?
2. Что относится к социальным заболеваниям?
3. Чем определяется актуальность изучения социальной медицины?
4. Что такое медико-социальная работа и медико-социальная помощь?
5. Каковы функции специалиста по социальной работе?

Темы аналитических работ:

1. Какие категории населения являются объектами медико-социальной работы?
2. Что можно отнести к медико-ориентированным функциям медико-социальной работы?
3. Какие социально ориентированные функции реализуются в медико-социальной работе?
4. Какие функции медико-социальной работы можно отнести к смешанным?
5. Исторический опыт организации медико-социального ухода в России и за рубежом

РУБЕЖНЫЙ КОНТРОЛЬ К РАЗДЕЛУ 1

Форма рубежного контроля: контрольная работа

РАЗДЕЛ 2. ОБРАЗ ЖИЗНИ - ГЛАВНЫЙ ФАКТОР ЗДОРОВЬЯ

Перечень изучаемых элементов содержания

Понятие и сущность здорового образа жизни. Влияние образа жизни на здоровье. Определение понятий «образ жизни», «здоровый образ жизни». Системный подход в оценке образа жизни. Образ жизни и условия жизни, их взаимосвязь. Категории, характеризующие образ жизни: уровень жизни, качество жизни, стиль жизни, уклад жизни. Место образа жизни в структуре причин, обуславливающих современную патологию человека. Факторы риска заболеваний, обусловленные образом жизни. Гиподинамия. Несбалансированное питание. Вредные условия труда. Стрессы. Курение. Потребление наркотиков. Злоупотребление лекарствами. Низкий образовательный и культурный уровень. Высокий уровень урбанизации. Культура и здоровье. Культура, медицина и здоровье: основные определения. Зависимость образа жизни от социального положения, профессии, религии, национальных традиций. Культура труда, потребления, общения. Социально-медицинские аспекты здорового образа жизни. Рациональное питание. Двигательная активность. Личная и коммунальная гигиена. Режим труда и отдыха. Неприятие вредных привычек: табакокурения, злоупотребления алкогольными напитками.

ЗАДАНИЯ К ПРАКТИЧЕСКИМ ЗАНЯТИЯМ К РАЗДЕЛУ 2

РАЗДЕЛ 2. ОБРАЗ ЖИЗНИ - ГЛАВНЫЙ ФАКТОР ЗДОРОВЬЯ

Форма практического задания. Дискуссионное занятие по проблемам содержания и поддержания здорового образа жизни для всех категорий населения.

Темы контрольных работ:

1. Что такое общественное здоровье и каковы его расчетно-учетные параметры?
2. Что относится к медицинским показателям здоровья?
3. Дайте характеристику показателям физического развития.
4. Что вы понимаете под социальным благополучием?
5. Перечислите критерии психического благополучия.

Темы аналитических работ:

1. Понятия «образ жизни» и «здоровый образ жизни»: основные концептуальные подходы.
2. Сравнительный анализ понятий «качество жизни», «критерии качества жизни».
3. Роль здоровья в повышении качества жизни населения.
4. Что для вас означает понятие «здоровый образ жизни» и каковы уровни его формирования?
5. Основные факторы риска здоровью населения.
6. Основные факторы риска репродуктивному здоровью.
7. Что такое профилактическая и превентивная медицина?

РУБЕЖНЫЙ КОНТРОЛЬ К РАЗДЕЛУ 2

Форма рубежного контроля: контрольная работа

РАЗДЕЛ 3. ОРГАНИЗАЦИЯ МЕДИКО-СОЦИАЛЬНОЙ ПОМОЩИ НАСЕЛЕНИЮ В СИСТЕМЕ ОТЕЧЕСТВЕННОГО ЗДРАВООХРАНЕНИЯ

Перечень изучаемых элементов содержания

Системы здравоохранения в России. Понятия «охрана здоровья» и «здравоохранение». Государственная система здравоохранения. Государственные гарантии населению в оказании медицинской помощи. Принципы деятельности государственной системы здравоохранения. Организация лечебно-профилактической помощи населению. Основные виды лечебно-профилактических учреждений. Организация медико-социальной работы. Место и роль социальной работы при оказании медико-социальной помощи. Основные функции специалиста по социальной работе, участвующего в оказании медико-социальной помощи. Лекарственное обеспечение. Организация лекарственного обеспечения населения. Особенности лекарственного обеспечения стационарных и амбулаторных больных. Аптечное учреждение: структура и функции. Правовая база безопасного лекарственного обеспечения населения Российской Федерации. Государственная система контроля производства, изготовления, качества, эффективности и безопасности лекарственных средств. Медико-генетическое консультирование. Современная генетика в установлении природы наследственных заболеваний. Раскрытие функциональной структуры хромосом и генов, выявление биоматематических закономерностей наследования. Медицинское страхование как форма социальной защиты граждан в охране здоровья. Медицинское страхование как часть правового механизма обеспечения охраны здоровья населения в новых условиях хозяйствования. Всемирная организация здравоохранения: стратегия в решении проблем здоровья.

ЗАДАНИЯ К ПРАКТИЧЕСКИМ ЗАНЯТИЯМ К РАЗДЕЛУ 3

РАЗДЕЛ 3. ОРГАНИЗАЦИЯ МЕДИКО-СОЦИАЛЬНОЙ ПОМОЩИ НАСЕЛЕНИЮ В СИСТЕМЕ ОТЕЧЕСТВЕННОГО ЗДРАВООХРАНЕНИЯ

Форма практического задания. Практическое занятие с применением проектного подхода.

Темы контрольных работ:

1. Назовите основные принципы охраны здоровья.
2. Что вы понимаете под термином «профилактика»?
3. Что, по-вашему, относится к функциям медико-социального работника среднего звена?
4. Медико-социальная работа профилактической и патогенетической направленности — что это за виды деятельности?
5. Каковы задачи профилактической направленности, реализуемые при оказании первичной медико-санитарной помощи?
6. Перечислите формы оказания медицинской помощи.
7. Что такое социальная профилактика?
8. Перечислите современные технологии, применяемые в профилактике.

Темы аналитических работ:

9. Перечислите виды социального консультирования.
10. Какие этапы социального консультирования вам известны?
11. Какие виды социальных пособий выплачиваются гражданам РФ?
12. Какие виды социальных услуг предоставляются гражданам бесплатно?
13. Перечислите надомные социальные услуги.
14. Кто имеет право на стационарное социальное обслуживание в соответствии с действующим законодательством во внеочередном порядке?
15. Какие документы предъявляет гражданин (его законный представитель) поставщику социальных услуг при принятии на социальное обслуживание в стационарной форме?
16. Какие вы знаете противопоказания для нахождения в доме ночного пребывания?

РУБЕЖНЫЙ КОНТРОЛЬ К РАЗДЕЛУ 3

Форма рубежного контроля: эссе

РАЗДЕЛ 4. МЕДИКО-СОЦИАЛЬНЫЕ ПРОБЛЕМЫ ГРУПП ЛЮДЕЙ, ОБУСЛОВЛЕННЫЕ СОЦИАЛЬНО ЗНАЧИМЫМИ ЗАБОЛЕВАНИЯМИ И УПОТРЕБЛЕНИЕМ ПСИХОАКТИВНЫХ ВЕЩЕСТВ. ОКАЗАНИЕ ПЕРВОЙ ДОВРАЧЕБНОЙ ПОМОЩИ

Перечень изучаемых элементов содержания

Классификация болезней. Структура заболеваемости населения. Общие принципы диагностики, лечения и профилактики заболеваний. Основные неинфекционные заболевания. Инфекционные болезни, управляемые средствами иммунопрофилактики. Туберкулез как социально значимое заболевание. Характеристика особенностей заболевания, его распространенность. Болезни, передаваемые половым путем. Синдром приобретенного иммунодефицита человека – СПИД. Современные представления о психическом здоровье. Психика человека и процесс его существования. Психическая адаптация и дезадаптация. Качественное различие психического здоровья и психической болезни. Проблемы инвалидности и инвалидов. Теоретико-методологические и организационные аспекты проблем инвалидности и инвалидов. Дефиниции основных используемых в реабилитации терминов. Принципы и методы реабилитации инвалидов.

Международный и отечественный опыт реабилитации инвалидов. Состояние инвалидности в России. Проблемы инвалидов. Основные представления о первой медицинской помощи. Оказание первой доврачебной помощи при различных состояниях.

ЗАДАНИЯ К ПРАКТИЧЕСКИМ ЗАНЯТИЯМ К РАЗДЕЛУ 4

РАЗДЕЛ 4. МЕДИКО-СОЦИАЛЬНЫЕ ПРОБЛЕМЫ ГРУПП ЛЮДЕЙ, ОБУСЛОВЛЕННЫЕ СОЦИАЛЬНО ЗНАЧИМЫМИ ЗАБОЛЕВАНИЯМИ И УПОТРЕБЛЕНИЕМ ПСИХОАКТИВНЫХ ВЕЩЕСТВ. ОКАЗАНИЕ ПЕРВОЙ ДОВРАЧЕБНОЙ ПОМОЩИ

Форма практического задания: Практическое занятие с применением проектного подхода.

Темы контрольных работ:

1. Перечислите признаки, определяющие отнесение конкретной нозологической формы заболевания к понятию «социально значимое заболевание».
2. Назовите социально значимые заболевания.
3. Дайте характеристику социально значимым неинфекционным заболеваниям.
4. Перечислите принципы, на которых базируется обслуживание в хосписах.
5. Какие состояния относятся к психическим расстройствам и расстройствам поведения?
6. Какие виды психиатрической помощи существуют?
7. Что такое психосоциальная реабилитация?

Темы аналитических работ:

1. Назовите заболевания, представляющие опасность для окружающих.
2. Классифицируйте наркомании и токсикомании по активному веществу, которым злоупотребляет больной.
3. Перечислите направления профилактики алкоголизма.
4. Проанализируйте медико-социальные проблемы различных групп населения (дети, подростки, молодежь, женщины, граждане трудоспособного возраста, пожилые люди, инвалиды разных категорий).
5. Оказание первой доврачебной помощи при различных состояниях

РУБЕЖНЫЙ КОНТРОЛЬ К РАЗДЕЛУ 4

Форма рубежного контроля: контрольная работа

РАЗДЕЛ 5. МЕДИЦИНСКАЯ ДЕОНТОЛОГИЯ И БИОЭТИКА

Перечень изучаемых элементов содержания

Здоровье и болезнь в системе ценностных ориентаций современного человека. Этические и правовые проблемы новых репродуктивных технологий. Этические и правовые проблемы отношения к умирающему. Этические проблемы медицинской генетики. Этические и правовые проблемы трансплантологии. Переливание крови как разновидность трансплантации. Закон Российской Федерации «О трансплантации органов и (или) тканей человека». Основные положения. Альтернативная медицина в свете методологии науки и медицинской этики.

ЗАДАНИЯ К ПРАКТИЧЕСКИМ ЗАНЯТИЯМ К РАЗДЕЛУ 5

РАЗДЕЛ 5. МЕДИЦИНСКАЯ ДЕОНТОЛОГИЯ И БИОЭТИКА

Форма практического задания: дискуссионное занятие с применением игровых технологий.

Темы контрольных работ:

1. Сформулируйте определения понятий «медицинская деонтология», «медицинская этика».
2. Кто впервые ввел термин «деонтология»?
3. Назовите типы медицинских ошибок, которые подлежат уголовной ответственности.
4. Сформулируйте определение термина «эвтаназия».
5. Что такое биоэтика?
6. Перечислите основные биоэтические проблемы современности.
7. Назовите принципы и правила биоэтики.

Темы аналитических работ:

1. Основы биоэтики и их влияние на медико-социальную работу.
2. Здоровье и болезнь в системе ценностных ориентаций современного человека.
3. Этические и правовые проблемы новых репродуктивных технологий.
4. Этические и правовые проблемы отношения к умирающему.
5. Этические проблемы медицинской генетики.
6. Этические и правовые проблемы трансплантологии

РУБЕЖНЫЙ КОНТРОЛЬ К РАЗДЕЛУ 5

Форма рубежного контроля: доклад

РАЗДЕЛ 3. УЧЕБНО-МЕТОДИЧЕСКОЕ ОБЕСПЕЧЕНИЕ САМОСТОЯТЕЛЬНОЙ РАБОТЫ ОБУЧАЮЩИХСЯ ПО ДИСЦИПЛИНЕ (МОДУЛЮ)

3.1. Виды самостоятельной работы обучающихся по дисциплине (модулю)

Очной формы обучения

Раздел, тема	Количество часов	Вид самостоятельной работы
Модуль 1. (семестр 7)		
Раздел 1. Теоретико-методологические основы социальной медицины	3	Подготовка аналитической записки
	1	Выполнение кейс - задания
	6	Самостоятельное изучение материала раздела/темы
Раздел 2. Образ жизни - главный фактор здоровья	3	Подготовка аналитической записки
	1	Выполнение кейс - задания
	7	Подготовка проекта
	9	Самостоятельное изучение материала раздела/темы
Раздел 3. Организация	10	Подготовка к контрольной работе

медико-социальной помощи населению в системе отечественного здравоохранения	10	Подготовка проекта
	10	Самостоятельное изучение материала раздела/темы
Раздел 4. Медико-социальные проблемы групп людей, обусловленные социально значимыми заболеваниями и употреблением психоактивных веществ. Оказание первой доврачебной помощи	7	Подготовка аналитической записки
	3	Выполнение кейс - задания
	10	Подготовка проекта
	10	Самостоятельное изучение материала раздела/темы
Раздел 5. Медицинская деонтология и биоэтика	4	Подготовка кейс-заданий
	5	Самостоятельное изучение материала раздела/темы
Общий объем по модулю/семестру, часов	99	
Общий объем по дисциплине (модулю), часов	99	

3.2. ЗАДАНИЯ ДЛЯ САМОСТОЯТЕЛЬНОЙ РАБОТЫ

Вопросы для самостоятельной работы к Разделу 1.

1. Пути и средства формирования адекватного отношения личности к здоровью на различных этапах ее жизненного пути.
2. Общенаучный подход в решении проблем здоровья.
3. Социально-гигиенический аспект здоровья.
4. Социальные факторы, влияющие на индивидуальное и общественное здоровье.
5. Социальная сущность наиболее распространенных болезней.
6. Основные направления социальной политики государства, способствующие сохранению и укреплению здоровья населения.

Темы аналитических работ к Разделу 1:

1. Какие категории населения являются объектами медико-социальной работы?
2. Что можно отнести к медико-ориентированным функциям медико-социальной работы?
3. Какие социально ориентированные функции реализуются в медико-социальной работе?
4. Какие функции медико-социальной работы можно отнести к смешанным?
5. Исторический опыт организации медико-социального ухода в России и за рубежом

Название кейс-заданий к Разделу 1

1. Кейс «Сравнительный анализ основных концепций формирования социального здоровья».
2. Кейс «Составить таблицу: «Права граждан на медико-социальное обслуживание. Нормативные документы»

Литература для самостоятельного изучения к Разделу 1 Основная литература:

1. Социальная медицина: учебник для вузов / А. В. Мартыненко [и др.]; под редакцией А. В. Мартыненко. — 2-е изд., перераб. и доп. — Москва: Издательство Юрайт, 2023. — 375 с. — (Высшее образование). — ISBN 978-5-534-10582-7. — Текст: электронный // Образовательная платформа Юрайт [сайт]. — URL: <https://urait.ru/bcode/510946>
2. Основы социальной работы: учебное пособие для вузов / Н. Ф. Басов [и др.]; под редакцией Н. Ф. Басова. — 5-е изд., испр. и доп. — Москва: Издательство Юрайт, 2023. — 213 с. — (Высшее образование). — ISBN 978-5-534-09616-3. — Текст: электронный // Образовательная платформа Юрайт [сайт]. — URL: <https://urait.ru/bcode/515283>
3. Кадыков, В. А. Первая доврачебная помощь: учебное пособие для вузов / В. А. Кадыков, Е. М. Мохов, А. М. Морозов. — 2-е изд., перераб. и доп. — Москва: Издательство Юрайт, 2023. — 241 с. — (Высшее образование). — ISBN 978-5-534-12940-3. — Текст: электронный // Образовательная платформа Юрайт [сайт]. — URL: <https://urait.ru/bcode/510047>

Дополнительная литература

1. Холостова, Е. И. Социальная работа: учебник для вузов / Е. И. Холостова. — 2-е изд., перераб. и доп. — Москва: Издательство Юрайт, 2023. — 755 с. — (Высшее образование). — ISBN 978-5-534-11998-5. — Текст: электронный // Образовательная платформа Юрайт [сайт]. — URL: <https://urait.ru/bcode/518698>
2. Мисюк, М. Н. Основы медицинских знаний и здорового образа жизни: учебник и практикум для вузов / М. Н. Мисюк. — 3-е изд., перераб. и доп. — Москва: Издательство Юрайт, 2023. — 332 с. — (Высшее образование). — ISBN 978-5-534-14054-5. — Текст: электронный // Образовательная платформа Юрайт [сайт]. — URL: <https://urait.ru/bcode/510686>
3. Основы сестринского дела. В 2 т. Том 2: учебник и практикум для вузов / В. Р. Вебер [и др.]; под редакцией Г.И. Чувакова. — 2-е изд., испр. и доп. — Москва: Издательство Юрайт, 2023. — 187 с. — (Высшее образование). — ISBN 978-5-534-08744-4. — Текст: электронный // Образовательная платформа Юрайт [сайт]. — URL: <https://urait.ru/bcode/513689>
4. Рожков, М. И. Социальная педагогика: учебник для вузов / М. И. Рожков, Т. В. Макеева. — 2-е изд., перераб. и доп. — Москва: Издательство Юрайт, 2023. — 287 с. — (Высшее образование). — ISBN 978-5-534-04771-4. — Текст: электронный // Образовательная платформа Юрайт [сайт]. — URL: <https://urait.ru/bcode/513308>

Вопросы для самостоятельной работы к Разделу 2

1. Какую роль играет физическая активность в поддержании здорового образа жизни?
2. Какое влияние оказывает здоровое питание на наше здоровье?
3. Как повысить эффективность своего сна и почему это важно?
4. Какие вредные привычки могут негативно сказаться на здоровье и как избежать их?
5. Каким образом психологическое здоровье влияет на общее здоровье человека и как его поддерживать?

Подготовка аналитической записки к Разделу 2:

1. Социально-медицинские аспекты здорового образа жизни.
2. Пути формирования здорового образа жизни.
3. Здоровый образ жизни как основа формирования жизнеспособного поколения.
4. Участие социальных работников в формировании здорового образа жизни населения.
5. Социальный работник как учитель здоровья.
6. Государственная политика в области санитарно-эпидемиологического благополучия населения.

Темы социальных проектов по разделу 2.

1. Социально-медицинское обслуживание: нормативно-правовые аспекты решения проблем.
2. Организационные основы предоставления социально-медицинского обслуживания в организациях разных форм собственности.
3. Технологии социально-медицинского обслуживания.
4. Межведомственное взаимодействие в предоставлении социально-медицинских услуг.

Название кейс-заданий к Разделу 2.

1. Составить перечень нормативно-правовых актов, регулирующих социально-медицинское обслуживание.
2. Решение задач в технологии кейс-стади. (По отдельному актуальном списку задач).

Литература для самостоятельного изучения к Разделу 2

Основная литература:

1. Социальная медицина: учебник для вузов / А. В. Мартыненко [и др.]; под редакцией А. В. Мартыненко. — 2-е изд., перераб. и доп. — Москва: Издательство Юрайт, 2023. — 375 с. — (Высшее образование). — ISBN 978-5-534-10582-7. — Текст: электронный // Образовательная платформа Юрайт [сайт]. — URL: <https://urait.ru/bcode/510946>
2. Основы социальной работы: учебное пособие для вузов / Н. Ф. Басов [и др.]; под редакцией Н. Ф. Басова. — 5-е изд., испр. и доп.— Москва: Издательство Юрайт, 2023. — 213 с. — (Высшее образование). — ISBN 978-5-534-09616-3. — Текст: электронный // Образовательная платформа Юрайт [сайт]. — URL: <https://urait.ru/bcode/515283>
3. Кадыков, В. А. Первая доврачебная помощь: учебное пособие для вузов / В. А. Кадыков, Е. М. Мохов, А. М. Морозов. — 2-е изд., перераб. и доп. — Москва: Издательство

Юрайт, 2023. — 241 с. — (Высшее образование). — ISBN 978-5-534-12940-3. — Текст: электронный // Образовательная платформа Юрайт [сайт]. — URL: <https://urait.ru/bcode/510047>

Дополнительная литература

1. Холостова, Е. И. Социальная работа: учебник для вузов / Е. И. Холостова. — 2-е изд., перераб. и доп. — Москва: Издательство Юрайт, 2023. — 755 с. — (Высшее образование). — ISBN 978-5-534-11998-5. — Текст: электронный // Образовательная платформа Юрайт [сайт]. — URL: <https://urait.ru/bcode/518698>

2. Мисюк, М. Н. Основы медицинских знаний и здорового образа жизни: учебник и практикум для вузов / М. Н. Мисюк. — 3-е изд., перераб. и доп. — Москва: Издательство Юрайт, 2023. — 332 с. — (Высшее образование). — ISBN 978-5-534-14054-5. — Текст: электронный // Образовательная платформа Юрайт [сайт]. — URL: <https://urait.ru/bcode/510686>

3. Основы сестринского дела. В 2 т. Том 2: учебник и практикум для вузов / В. Р. Вебер [и др.]; под редакцией Г.И. Чувакова. — 2-е изд., испр. и доп. — Москва: Издательство Юрайт, 2023. — 187 с. — (Высшее образование). — ISBN 978-5-534-08744-4. — Текст: электронный // Образовательная платформа Юрайт [сайт]. — URL: <https://urait.ru/bcode/513689>

4. Рожков, М. И. Социальная педагогика: учебник для вузов / М. И. Рожков, Т. В. Макеева. — 2-е изд., перераб. и доп. — Москва: Издательство Юрайт, 2023. — 287 с. — (Высшее образование). — ISBN 978-5-534-04771-4. — Текст: электронный // Образовательная платформа Юрайт [сайт]. — URL: <https://urait.ru/bcode/513308>

Вопросы для самостоятельной работы к Разделу 3.

1. Организация медико-социальной помощи населению.
2. Медико-социальная работа как вид профессиональной деятельности.
3. Государственные гарантии доступности лекарственных средств.
4. Медицинское страхование как форма социальной защиты граждан в охране здоровья.
5. Медицинское учреждение в условиях медицинского страхования.
6. Стратегия Всемирной организации здравоохранения в решении проблем здоровья.

Перечень тем контрольных работ к Разделу 3

1. Назовите основные принципы охраны здоровья.
2. Что вы понимаете под термином «профилактика»?
3. Что, по-вашему, относится к функциям медико-социального работника среднего звена?
4. Медико-социальная работа профилактической и патогенетической направленности — что это за виды деятельности?
5. Каковы задачи профилактической направленности, реализуемые при оказании первичной медико-санитарной помощи?
6. Перечислите формы оказания медицинской помощи.
7. Что такое социальная профилактика?
8. Перечислите современные технологии, применяемые в профилактике.

Подготовка проекта к разделу 3.

1. Разработать программу (проект) деятельности межведомственной группы для предоставления медико-социальных услуг (для конкретных актуальных задач-кейсов).

Литература для самостоятельного изучения к Разделу 3

Основная литература:

1. Социальная медицина: учебник для вузов / А. В. Мартыненко [и др.]; под редакцией А. В. Мартыненко. — 2-е изд., перераб. и доп. — Москва: Издательство Юрайт, 2023. — 375 с. — (Высшее образование). — ISBN 978-5-534-10582-7. — Текст: электронный // Образовательная платформа Юрайт [сайт]. — URL: <https://urait.ru/bcode/510946>

2. Основы социальной работы: учебное пособие для вузов / Н. Ф. Басов [и др.]; под редакцией Н. Ф. Басова. — 5-е изд., испр. и доп.— Москва: Издательство Юрайт, 2023. — 213 с. — (Высшее образование). — ISBN 978-5-534-09616-3. — Текст: электронный // Образовательная платформа Юрайт [сайт]. — URL: <https://urait.ru/bcode/515283>

3. Кадыков, В. А. Первая доврачебная помощь: учебное пособие для вузов / В. А. Кадыков, Е. М. Мохов, А. М. Морозов. — 2-е изд., перераб. и доп. — Москва: Издательство Юрайт, 2023. — 241 с. — (Высшее образование). — ISBN 978-5-534-12940-3. — Текст: электронный // Образовательная платформа Юрайт [сайт]. — URL: <https://urait.ru/bcode/510047>

Дополнительная литература

1. Холостова, Е. И. Социальная работа: учебник для вузов / Е. И. Холостова. — 2-е изд., перераб. и доп. — Москва: Издательство Юрайт, 2023. — 755 с. — (Высшее образование). — ISBN 978-5-534-11998-5. — Текст: электронный // Образовательная платформа Юрайт [сайт]. — URL: <https://urait.ru/bcode/518698>

2. Мисюк, М. Н. Основы медицинских знаний и здорового образа жизни: учебник и практикум для вузов / М. Н. Мисюк. — 3-е изд., перераб. и доп. — Москва: Издательство Юрайт, 2023. — 332 с. — (Высшее образование). — ISBN 978-5-534-14054-5. — Текст: электронный // Образовательная платформа Юрайт [сайт]. — URL: <https://urait.ru/bcode/510686>

3. Основы сестринского дела. В 2 т. Том 2: учебник и практикум для вузов/ В. Р. Вебер [и др.]; под редакцией Г.И. Чувакова. — 2-е изд., испр. и доп. — Москва: Издательство Юрайт, 2023. — 187 с. — (Высшее образование). — ISBN 978-5-534-08744-4. — Текст: электронный // Образовательная платформа Юрайт [сайт]. — URL: <https://urait.ru/bcode/513689>

4. Рожков, М. И. Социальная педагогика: учебник для вузов / М. И. Рожков, Т. В. Макеева. — 2-е изд., перераб. и доп. — Москва: Издательство Юрайт, 2023. — 287 с. — (Высшее образование). — ISBN 978-5-534-04771-4. — Текст: электронный // Образовательная платформа Юрайт [сайт]. — URL: <https://urait.ru/bcode/513308>

Вопросы для самостоятельной работы к Разделу 4

1. Какие социально значимые заболевания существуют и как они влияют на жизнь людей?
2. Какие психоактивные вещества широко используются в мире, и какие последствия употребления этих веществ?
3. Что такое первая доврачебная помощь, и как ее можно оказать в случае травмы или неожиданного заболевания?
4. Какие основные навыки и знания нужны для оказания первой доврачебной помощи?
5. Как организовать эффективную систему оказания первой доврачебной помощи в обществе или на работе?

Подготовка аналитической записки к разделу 4.

1. Социальные аспекты инвалидности.
2. Социальные аспекты заболеваемости лиц старшего возраста
3. Детская инвалидность: динамика в современном российском обществе, структура и причины роста.
4. Заболеваемость и инвалидность молодого поколения.
5. Туберкулез как социально значимая патология.
6. Болезни, передаваемые половым путем как социально-медицинская проблема.
7. Синдром приобретенного иммунодефицита человека (СПИД) как социально значимая болезнь.
8. Социальная поддержка ВИЧ-инфицированных и больных СПИДом.
9. Профилактика болезней как функция социального работника.
10. Первая медицинская помощь: возможность спасения человека при угрожающих его жизни состояниях.

Подготовка проекта к разделу 4.

1. Разработка социального проекта путей решения задач организации СДУ для конкретных категорий граждан (кейсы выдаются на занятии).
2. Социальный проект предоставления услуг долговременного ухода для различных категорий граждан.

Выполнение кейс – задания к разделу 4.

1. Решение ситуационных задач, кейсов по актуальному перечню (выдается на занятии).

Литература для самостоятельного изучения к Разделу 4 Основная литература:

1. Социальная медицина: учебник для вузов / А. В. Мартыненко [и др.]; под редакцией А. В. Мартыненко. — 2-е изд., перераб. и доп. — Москва: Издательство Юрайт, 2023. — 375 с. — (Высшее образование). — ISBN 978-5-534-10582-7. — Текст: электронный // Образовательная платформа Юрайт [сайт]. — URL: <https://urait.ru/bcode/510946>

2. Основы социальной работы: учебное пособие для вузов / Н. Ф. Басов [и др.]; под редакцией Н. Ф. Басова. — 5-е изд., испр. и доп.— Москва: Издательство Юрайт, 2023. — 213 с. — (Высшее образование). — ISBN 978-5-534-09616-3. — Текст: электронный // Образовательная платформа Юрайт [сайт]. — URL: <https://urait.ru/bcode/515283>

3. Кадыков, В. А. Первая доврачебная помощь: учебное пособие для вузов / В. А. Кадыков, Е. М. Мохов, А. М. Морозов. — 2-е изд., перераб. и доп. — Москва: Издательство Юрайт, 2023. — 241 с. — (Высшее образование). — ISBN 978-5-534-12940-3. — Текст: электронный // Образовательная платформа Юрайт [сайт]. — URL: <https://urait.ru/bcode/510047>

Дополнительная литература

1. Холостова, Е. И. Социальная работа: учебник для вузов / Е. И. Холостова. — 2-е изд., перераб. и доп. — Москва: Издательство Юрайт, 2023. — 755 с. — (Высшее образование). — ISBN 978-5-534-11998-5. — Текст: электронный // Образовательная платформа Юрайт [сайт]. — URL: <https://urait.ru/bcode/518698>

2. Мисюк, М. Н. Основы медицинских знаний и здорового образа жизни: учебник и практикум для вузов / М. Н. Мисюк. — 3-е изд., перераб. и доп. — Москва: Издательство Юрайт, 2023. — 332 с. — (Высшее образование). — ISBN 978-5-534-14054-5. — Текст: электронный // Образовательная платформа Юрайт [сайт]. — URL: <https://urait.ru/bcode/510686>

3. Основы сестринского дела. В 2 т. Том 2: учебник и практикум для вузов/ В. Р. Вебер [и др.]; под редакцией Г.И. Чувакова. — 2-е изд., испр. и доп. — Москва: Издательство Юрайт, 2023. — 187 с. — (Высшее образование). — ISBN 978-5-534-08744-4. — Текст: электронный // Образовательная платформа Юрайт [сайт]. — URL: <https://urait.ru/bcode/513689>

4. Рожков, М. И. Социальная педагогика: учебник для вузов / М. И. Рожков, Т. В. Макеева. — 2-е изд., перераб. и доп. — Москва: Издательство Юрайт, 2023. — 287 с. — (Высшее образование). — ISBN 978-5-534-04771-4. — Текст: электронный // Образовательная платформа Юрайт [сайт]. — URL: <https://urait.ru/bcode/513308>

Задания для самостоятельной работы к Разделу 5. Медицинская деонтология и биоэтика.

Вопросы для самостоятельной работы к Разделу 5.

1. Биоэтика в социальной работе.
2. Биоэтические аспекты новых репродуктивных технологий.
3. Трансплантология: этические и правовые вопросы.
4. Старение как проблема медицины и философии.
5. Эвтаназия как проблема современной биоэтики.
6. Альтернатива активной эвтаназии – хосписы.

Выполнение кейс – задания к разделу 5.

1. Решение ситуационных задач, кейсов по актуальному перечню (выдается на занятии).

Литература для самостоятельного изучения к Разделу 5 Основная литература:

1. Социальная медицина: учебник для вузов / А. В. Мартыненко [и др.]; под редакцией А. В. Мартыненко. — 2-е изд., перераб. и доп. — Москва: Издательство Юрайт, 2023. — 375 с. — (Высшее образование). — ISBN 978-5-534-10582-7. — Текст: электронный // Образовательная платформа Юрайт [сайт]. — URL: <https://urait.ru/bcode/510946>

2. Основы социальной работы: учебное пособие для вузов / Н. Ф. Басов [и др.]; под редакцией Н. Ф. Басова. — 5-е изд., испр. и доп.— Москва: Издательство Юрайт, 2023. — 213 с. — (Высшее образование). — ISBN 978-5-534-09616-3. — Текст: электронный // Образовательная платформа Юрайт [сайт]. — URL: <https://urait.ru/bcode/515283>

3. Кадыков, В. А. Первая доврачебная помощь: учебное пособие для вузов / В. А. Кадыков, Е. М. Мохов, А. М. Морозов. — 2-е изд., перераб. и доп. — Москва: Издательство Юрайт, 2023. — 241 с. — (Высшее образование). — ISBN 978-5-534-12940-3. — Текст:

электронный // Образовательная платформа Юрайт [сайт]. — URL: <https://urait.ru/bcode/510047>

Дополнительная литература

1. Холостова, Е. И. Социальная работа: учебник для вузов / Е. И. Холостова. — 2-е изд., перераб. и доп. — Москва: Издательство Юрайт, 2023. — 755 с. — (Высшее образование). — ISBN 978-5-534-11998-5. — Текст: электронный // Образовательная платформа Юрайт [сайт]. — URL: <https://urait.ru/bcode/518698>

2. Мисюк, М. Н. Основы медицинских знаний и здорового образа жизни: учебник и практикум для вузов / М. Н. Мисюк. — 3-е изд., перераб. и доп. — Москва: Издательство Юрайт, 2023. — 332 с. — (Высшее образование). — ISBN 978-5-534-14054-5. — Текст: электронный // Образовательная платформа Юрайт [сайт]. — URL: <https://urait.ru/bcode/510686>

3. Основы сестринского дела. В 2 т. Том 2: учебник и практикум для вузов / В. Р. Вебер [и др.]; под редакцией Г.И. Чувакова. — 2-е изд., испр. и доп. — Москва: Издательство Юрайт, 2023. — 187 с. — (Высшее образование). — ISBN 978-5-534-08744-4. — Текст: электронный // Образовательная платформа Юрайт [сайт]. — URL: <https://urait.ru/bcode/513689>

4. Рожков, М. И. Социальная педагогика: учебник для вузов / М. И. Рожков, Т. В. Макеева. — 2-е изд., перераб. и доп. — Москва: Издательство Юрайт, 2023. — 287 с. — (Высшее образование). — ISBN 978-5-534-04771-4. — Текст: электронный // Образовательная платформа Юрайт [сайт]. — URL: <https://urait.ru/bcode/513308>

3.3. Методические указания к самостоятельной работе по дисциплине (модулю)

Освоение слушателями программы предполагает изучение материалов дисциплин (модулей) в ходе самостоятельной работы.

Для успешного освоения дисциплины (модуля) и достижения поставленных целей необходимо внимательно ознакомиться с рабочей программой дисциплины (модуля), доступной в электронной информационно-образовательной среде РГСУ.

Следует обратить внимание на списки основной и дополнительной литературы, на предлагаемые преподавателем ресурсы информационно-телекоммуникационной сети Интернет. Эта информация необходима для самостоятельной работы обучающегося.

Для более углубленного изучения темы задания для самостоятельной работы рекомендуется выполнять параллельно с изучением данной темы. При выполнении заданий по возможности используйте наглядное представление материала.

Самостоятельная работа включает разнообразный комплекс видов и форм работы обучающихся.

Написание реферата (доклада).

Требования к структуре реферата (доклада):

Работа должна содержать систематизацию и краткое изложение материала из не менее 5-и литературных источников (монографий, научных статей и докладов) по выбранной теме.

Основные требования к оформлению:

Структура доклада (реферата): 1) титульный лист; 2) содержание (в нем последовательно указываются названия пунктов доклада (реферата), указываются страницы, с которых начинается каждый пункт); 3) введение (формулируется суть

исследуемой проблемы, обосновывается выбор темы, определяются ее значимость и актуальность, указываются цель и задачи доклада (реферата), дается характеристика используемой литературы); 4) основная часть (каждый раздел ее доказательно раскрывает исследуемый вопрос); 5) выводы и заключение (подводятся итоги или делается обобщенный вывод по теме доклада (реферата)); 6) литература.

Доклад (реферат) оформляется на одной стороне листа белой бумаги формата А4 (210x297 мм). Интервал межстрочный -полупорный. Цвет шрифта - черный. Гарнитура шрифта основного текста - «Times New Roman» или аналогичная. Кегль (размер) от 12 до 14 пунктов. Размеры полей страницы (не менее): правое 10 мм, верхнее – 15 мм, нижнее – 20 мм, левое - 25 мм. Формат абзаца: полное выравнивание («по ширине»). Отступ красной строки одинаковый по всему тексту – 15 мм. Страницы должны быть пронумерованы с учётом титульного листа (на титульном листе номер страницы не ставится). В работах используются цитаты, статистические материалы. Эти данные оформляются в виде сносок (ссылок и примечаний). Внутритекстовые, подстрочные и затекстовые библиографические ссылки должны оформляться в соответствии с ГОСТ Р 7.0.5-2008 «Библиографическая ссылка». Общие требования и правила составления».

Реферат (доклад) сдается в бумажном и электронном виде (10 - 20 печатных страниц).

При проверке реферата (доклада) на антиплагиат - www.antiplagiat.ru - (более 50% заимствований) работа не принимается.

Написание эссе.

Эссе - вид самостоятельной исследовательской работы обучающихся, с целью углубления и закрепления теоретических знаний и освоения практических навыков. Цель эссе состоит в развитии самостоятельного творческого мышления и письменного изложения собственных мыслей. При написании эссе слушатель должен представить развернутый письменный ответ на теоретический или практический актуальный вопрос, объявленный преподавателем в аудитории непосредственно перед ее написанием. В процессе написания эссе разрешается пользоваться нормативно-правовыми актами, конспектом лекций (в печатном виде). Использование интернет-ресурсов не допускается. Темы эссе преподаватель предлагает из числа тех, которые слушатели уже рассматривали на лекциях или семинарских занятиях, исходя из содержания заданий в составе оценочных средств. По решению преподавателя, в качестве темы эссе может быть выбрана одна или несколько тем, которые могут быть распределены между слушателями по желанию.

Эссе проводится письменно, по объему не более 3-х печатных листов.

Требования к оформлению эссе:

Эссе выполняется на компьютере (гарнитура Times New Roman, шрифт 14) через 1,5 интервала с полями: верхнее, нижнее – 2; правое – 3; левое – 1,5. Отступ первой строки абзаца – 1,25. Сноски – постраничные. Таблицы и рисунки встраиваются в текст работы. При этом обязательный заголовок таблицы надо размещать над табличным полем, а рисунки сопровождать подрисуночными подписями. При включении в эссе нескольких таблиц и/или рисунков их нумерация обязательна. Обязательна и нумерация страниц. Их целесообразно проставлять внизу страницы – по середине или в правом углу. Номер страницы не ставится на титульном листе, но в общее число страниц он включается. Объем эссе, без учета приложений, не должен превышать 5 страниц. Значительное превышение установленного объема является недостатком работы и указывает на то, что слушатель не сумел отобрать и переработать необходимый материал.

Работа должна содержать собственные умозаключения по сути поставленной проблемы, включать самостоятельно проведенный анализ по сути этой проблемы, выводы, обобщающие авторскую позицию по поставленной проблеме.

РАЗДЕЛ 4. ОЦЕНОЧНЫЕ МАТЕРИАЛЫ ПО ДИСЦИПЛИНЕ (МОДУЛЮ)

4.1. Форма промежуточной аттестации обучающегося по дисциплине (модулю)

Контрольным мероприятием промежуточной аттестации обучающихся по дисциплине (модулю) является зачет, который проводится в устной форме.

4.2. Оценочные материалы, определяющие процедуры оценивания знаний, умений, навыков и (или) опыта деятельности, характеризующих этапы формирования компетенций

4.2.1. Организационные основы применения балльно-рейтинговой системы оценки успеваемости обучающихся по дисциплине (модулю)

Оценка качества освоения обучающимися дисциплины (модуля) реализуется в формате балльно-рейтинговой системы оценки успеваемости обучающихся (БРСО).

БРСО в ходе текущего контроля успеваемости и промежуточной аттестации осуществляется по 100-балльной шкале.

Академический рейтинг обучающегося по дисциплине (модулю) складывается из результатов:

- текущего контроля успеваемости (максимальный текущий рейтинг обучающегося 80 рейтинговых баллов;
- промежуточной аттестации (максимальный рубежный рейтинг обучающегося 20 рейтинговых баллов.

Условия оценки освоения обучающимся дисциплины (модуля) в формате БРСО доводятся преподавателем до сведения обучающихся на первом учебном занятии, а также размещены в свободном доступе в электронной информационно-образовательной среде Университета.

4.2.2. Проведение текущего контроля успеваемости обучающихся по дисциплине (модулю) в соответствии с балльно-рейтинговой системой оценки успеваемости обучающегося

В течение учебного семестра до промежуточной аттестации на основании утвержденной рабочей программы дисциплины (модуля) формируется текущий рейтинг обучающегося. Текущий рейтинг обучающегося складывается как сумма рейтинговых баллов, полученных им в течение учебного семестра по всем видам учебных занятий по дисциплине (модулю).

В процессе текущего контроля оцениваются следующие действия обучающегося, направленные на освоение компетенций в рамках изучения учебной дисциплины:

- академическая активность (посещаемость учебных занятий, самостоятельное изучение содержания учебной дисциплины в электронной информационно-образовательной среде, соблюдение сроков сдачи практических заданий и текущих контрольных мероприятий и др.);
- выполнение и сдача текущих и итогового практических заданий (эссе, рефераты, творческие задания, кейс-задания, лабораторные работы, расчетные задания и др., активное

участие в групповых интерактивных занятиях (дискуссии, WiKi-проекты и др.), защита проектов и др.);

– прохождение рубежей текущего контроля, включая соблюдение графика их прохождения в электронной информационно-образовательной среде.

Для планирования расчета текущего рейтинга обучающегося используются следующие пропорции:

Вид учебного действия	Максимальная рейтинговая оценка, баллов
академическая активность	10
практические задания	40
<i>из них: текущие практические задания</i>	20
<i>итоговое практическое задание</i>	20
рубежи текущего контроля	30
ИТОГО:	80

В течение учебного семестра по дисциплине (модулю) обучающимся должен быть накоплен текущий рейтинг не менее 52 рейтинговых баллов (65% от максимального значения текущего рейтинга).

Необходимыми условиями допуска обучающегося к промежуточной аттестации по дисциплине являются положительное прохождение обучающимся не менее 65% рубежей текущего контроля с накоплением не менее 65% максимального рейтингового балла за каждый рубеж текущего контроля и положительное выполнение итогового практического задания с накоплением не менее 65% максимального рейтингового балла, установленного за итоговое практическое задание.

Невыполнение вышеуказанных условий является текущей академической задолженностью, которая должна быть ликвидирована обучающимся до контрольного мероприятия промежуточной аттестации.

Сведения о наличии у обучающихся текущей академической задолженности, сроках и порядке добора рейтинговых баллов для её ликвидации доводятся до обучающихся педагогическим работником.

В случае неликвидации текущей академической задолженности, педагогический работник обязан во время контрольного мероприятия промежуточной аттестации поставить обучающемуся 0 рейтинговых баллов. В этом случае ликвидация текущей академической задолженности возможна в периоды проведения повторной промежуточной аттестации.

4.2.3. Проведение промежуточной аттестации обучающихся по дисциплине (модулю) в соответствии с балльно-рейтинговой системой оценки успеваемости обучающегося

Промежуточная аттестация по дисциплине (модулю) проводится в соответствии с Положением о промежуточной аттестации обучающихся по основным профессиональным образовательным программам в Российском государственном социальном университете и Положением о балльно-рейтинговой системе оценки успеваемости обучающихся по основным профессиональным образовательным программам в Российском государственном социальном университете в действующей редакции.

На промежуточную аттестацию отводится 20 рейтинговых баллов.

Ответы обучающегося на контрольном мероприятии промежуточной аттестации оцениваются педагогическим работником по 20-балльной шкале, а итоговая оценка по дисциплине (модулю) выставляется по пятибалльной системе для дифференцированного зачета.

Критерии выставления оценки определяются Положением о балльно-рейтинговой системе оценки успеваемости обучающихся по основным профессиональным образовательным программам высшего образования - программам бакалавриата, программам специалитета, программам магистратуры в Российском государственном социальном университете.

В процессе определения рубежного рейтинга обучающегося используется следующая шкала:

Рубежный рейтинг	Критерии оценки освоения обучающимся учебной дисциплины в ходе контрольных мероприятий промежуточной аттестации
19-20 рейтинговых баллов	обучающийся глубоко и прочно усвоил программный материал, исчерпывающе, последовательно, грамотно и логически стройно его излагает, тесно увязывает с задачами и будущей деятельностью, не затрудняется с ответом при видоизменении задания, свободно справляется с задачами и практическими заданиями, правильно обосновывает принятые решения, умеет самостоятельно обобщать и
16-18 рейтинговых баллов	обучающийся твердо знает программный материал, грамотно и по существу излагает его, не допуская существенных неточностей в ответе на вопрос, может правильно применять теоретические положения и владеет необходимыми умениями и навыками при выполнении
13-15 рейтинговых баллов	обучающийся освоил основной материал, но не знает отдельных деталей, допускает неточности, недостаточно правильные формулировки, нарушает последовательность в изложении программного материала и испытывает затруднения в выполнении
1-12 рейтинговых баллов	обучающийся не знает значительной части программного материала, допускает существенные ошибки, с большими затруднениями выполняет практические задания
0 рейтинговых баллов	не аттестован

4.3. Перечень заданий для проведения текущей и промежуточной оценки знаний, умений, навыков и (или) опыта деятельности, характеризующих этапы формирования компетенций

4.3.1. Оценочные материалы для проведения текущей аттестации и рубежного контроля, обучающихся по дисциплине (модулю)

Перечень вопросов рубежного контроля и текущей аттестации

№ п/п	Контролируемые разделы дисциплины	Код контролируемой компетенций	Форма рубежного контроля	Вопросы/задания рубежного контроля
1.	Раздел 1. Теоретико-методологические основы социальной медицины	УК-8, ПК-2, ПК-3, ПК-10	Контрольная работа	<ol style="list-style-type: none"> 1. Пути и средства формирования адекватного отношения личности к здоровью на различных этапах ее жизненного пути. 2. Общенаучный подход в решении проблем здоровья. 3. Социально-гигиенический аспект здоровья. 4. Социальные факторы, влияющие на индивидуальное и общественное здоровье. 5. Социальная сущность наиболее распространенных болезней. 6. Основные направления социальной политики государства, способствующие сохранению и укреплению здоровья населения.
2.	Раздел 2. Образ жизни - главный фактор здоровья	УК-8, ПК-2, ПК-3, ПК-10	Контрольная работа	<ol style="list-style-type: none"> 1. Что такое социальная медицина и чем она отличается от клинической? 2. Что относится к социальным заболеваниям? 3. Чем определяется актуальность изучения социальной медицины? 4. Что такое медико-социальная работа и медико-социальная помощь? 5. Каковы функции специалиста по социальной работе? 6. Какие категории населения являются объектами

				<p>медико-социальной работы?</p> <p>7. Что можно отнести к медико-ориентированным функциям медико-социальной работы?</p> <p>8. Какие социально ориентированные функции реализуются в медико-социальной работе?</p> <p>9. Какие функции медико-социальной работы можно отнести к смешанным?</p>
3.	<p>Раздел 3. Организация медико- социальной помощи населению в системе отечественного здравоохранени я</p>	УК-8, ПК-2, ПК-3, ПК-10	Эссе	<p>1. Социально-медицинское обслуживание: нормативно-правовые аспекты решения проблем.</p> <p>2. Организационные основы предоставления социально-медицинского обслуживания в организациях разных форм собственности.</p> <p>3. Технологии социально-медицинского обслуживания.</p> <p>4. Межведомственное взаимодействие в предоставлении социально-медицинских услуг.</p>
4.	<p>Раздел 4. Медико- социальные проблемы групп людей, обусловленные социально значимыми заболеваниями и употреблением психоактивных веществ. Оказание</p>	УК-8, ПК-2, ПК-3, ПК-10	Контрольная работа	<p>1. Назовите основные принципы охраны здоровья.</p> <p>2. Что вы понимаете под термином «профилактика»?</p> <p>3. Что, по-вашему, относится к функциям медико-социального работника среднего звена?</p> <p>4. Медико-социальная работа профилактической и патогенетической направленности — что это за виды деятельности?</p> <p>5. Каковы задачи профилактической направленности, реализуемые при оказании первичной медико-санитарной помощи?</p> <p>6. Перечислите формы оказания медицинской помощи.</p> <p>7. Что такое социальная профилактика?</p> <p>8. Перечислите современные технологии,</p>

	первой доврачебной помощи			<p>применяемые в профилактике.</p> <p>9. Перечислите виды социального консультирования.</p> <p>10. Какие этапы социального консультирования вам известны?</p> <p>11. Какие виды социальных пособий выплачиваются гражданам РФ?</p> <p>12. Какие виды социальных услуг предоставляются гражданам бесплатно?</p> <p>13. Перечислите надомные социальные услуги.</p> <p>14. Кто имеет право на стационарное социальное обслуживание в соответствии с действующим законодательством во внеочередном порядке?</p> <p>15. Какие документы предъявляет гражданин (его законный представитель) поставщику социальных услуг при принятии на социальное обслуживание в стационарной форме?</p> <p>16. Какие вы знаете противопоказания для нахождения в доме ночного пребывания</p>
5.	Раздел 5. Медицинская деонтология и биоэтика	УК-8, ПК-2, ПК-3, ПК-10	Доклад	<p>1. Биоэтика в социальной работе.</p> <p>2. Биоэтические аспекты новых репродуктивных технологий.</p> <p>3. Трансплантология: этические и правовые вопросы.</p> <p>4. Старение как проблема медицины и философии.</p> <p>5. Эвтаназия как проблема современной биоэтики.</p> <p>6. Альтернатива активной эвтаназии – хосписы</p>

4.3.2. Оценочные материалы для проведения промежуточной аттестации обучающихся по дисциплине (модулю)

Вопросы/задания для проведения промежуточной аттестации обучающихся по дисциплине (модулю)

Коды контролируемой компетенций	Вопросы /задания
УК-8	<ol style="list-style-type: none">1. Что такое социальная медицина и каковы ее основные задачи?2. Какой вклад в здоровье человека вносит образ жизни?3. Какие важные факторы определяют образ жизни человека?4. Как можно организовать медико-социальную помощь населению в системе отечественного здравоохранения?5. Какие проблемы могут возникать у групп людей, связанные с социально значимыми заболеваниями?6. Какое влияние на здоровье оказывают психоактивные вещества?7. Какую доврачебную помощь можно оказать людям, употребляющим психоактивные вещества?
ПК-2	<ol style="list-style-type: none">8. Какие принципы должны соблюдаться в медицинской деонтологии?9. Что такое биоэтика и какие вопросы она затрагивает?10. Какие основные разделы включает социальная медицина?11. Какие аспекты образа жизни могут оказывать наибольшее влияние на здоровье человека?12. В каких случаях применяется медико-

	<p>социальная помощь в системе отечественного здравоохранения?</p> <p>13. Какие профессиональные качества требуются у медико-социальных специалистов?</p> <p>14. Какие группы людей могут столкнуться с социально значимыми заболеваниями?</p>
ПК-3	<p>15. Как снизить риск употребления психоактивных веществ среди населения?</p> <p>16. Какую первую доврачебную помощь следует оказывать в случаях употребления психоактивных веществ?</p> <p>17. Какие нормы поведения должны соблюдаться во время медицинской практики?</p> <p>18. Что делать в случаях возникновения этических дилемм в медицине?</p> <p>19. Какие разделы социальной медицины интересуются организацией здравоохранения?</p> <p>20. Как социальная медицина может помочь в решении проблем образа жизни?</p> <p>21. Какие меры можно предпринять, чтобы улучшить медико-социальную помощь населению?</p>
ПК-10	<p>22. Какие проблемы могут возникать при лечении людей с социально значимыми заболеваниями?</p> <p>23. Какими способами можно предупредить употребление психоактивных веществ среди населения?</p> <p>24. Какую помощь могут получить лица, употребляющие психоактивные вещества, в медицинских учреждениях?</p> <p>25. Какие основные принципы должны соблюдаться при проведении медицинских исследований?</p> <p>26. Какую информацию медицинский работник</p>

	<p>обязан предоставить пациенту?</p> <p>27. Какие вопросы биоэтики могут возникнуть при проведении медицинских исследований?</p> <p>28. Какие основные разделы включает медицинская деонтология?</p> <p>29. Что делать в случае нарушения этических норм медицинской практики?</p> <p>30. Какие этические вопросы возникают при принятии решений о лечении пациента?</p>
--	--

РАЗДЕЛ 5. УСЛОВИЯ РЕАЛИЗАЦИИ ДИСЦИПЛИНЫ (МОДУЛЯ)

5.1. Перечень основной и дополнительной учебной литературы для освоения дисциплины (модуля)

Литература для самостоятельного изучения к Разделам 1 – 5.

Основная литература:

1. Социальная медицина: учебник для вузов / А. В. Мартыненко [и др.]; под редакцией А. В. Мартыненко. — 2-е изд., перераб. и доп. — Москва: Издательство Юрайт, 2023. — 375 с. — (Высшее образование). — ISBN 978-5-534-10582-7. — Текст: электронный // Образовательная платформа Юрайт [сайт]. — URL: <https://urait.ru/bcode/510946>

2. Основы социальной работы: учебное пособие для вузов / Н. Ф. Басов [и др.]; под редакцией Н. Ф. Басова. — 5-е изд., испр. и доп.— Москва: Издательство Юрайт, 2023. — 213 с. — (Высшее образование). — ISBN 978-5-534-09616-3. — Текст: электронный // Образовательная платформа Юрайт [сайт]. — URL: <https://urait.ru/bcode/515283>

3. Кадыков, В. А. Первая доврачебная помощь: учебное пособие для вузов / В. А. Кадыков, Е. М. Мохов, А. М. Морозов. — 2-е изд., перераб. и доп. — Москва: Издательство Юрайт, 2023. — 241 с. — (Высшее образование). — ISBN 978-5-534-12940-3. — Текст: электронный // Образовательная платформа Юрайт [сайт]. — URL: <https://urait.ru/bcode/510047>

Дополнительная литература

1. Холостова, Е. И. Социальная работа: учебник для вузов / Е. И. Холостова. — 2-е изд., перераб. и доп. — Москва: Издательство Юрайт, 2023. — 755 с. — (Высшее образование). — ISBN 978-5-534-11998-5. — Текст: электронный // Образовательная платформа Юрайт [сайт]. — URL: <https://urait.ru/bcode/518698>

2. Мисюк, М. Н. Основы медицинских знаний и здорового образа жизни: учебник и практикум для вузов / М. Н. Мисюк. — 3-е изд., перераб. и доп. — Москва: Издательство Юрайт, 2023. — 332 с. — (Высшее образование). — ISBN 978-5-534-14054-5. — Текст: электронный // Образовательная платформа Юрайт [сайт]. — URL: <https://urait.ru/bcode/510686>

3. Основы сестринского дела. В 2 т. Том 2: учебник и практикум для вузов/ В. Р. Вебер [и др.]; под редакцией Г.И. Чувакова. — 2-е изд., испр. и доп. — Москва: Издательство Юрайт, 2023. — 187 с. — (Высшее образование). — ISBN 978-5-534-08744-4. — Текст: электронный // Образовательная платформа Юрайт [сайт]. — URL: <https://urait.ru/bcode/513689>

4. Рожков, М. И. Социальная педагогика: учебник для вузов / М. И. Рожков, Т. В. Макеева. — 2-е изд., перераб. и доп. — Москва: Издательство Юрайт, 2023. — 287 с. — (Высшее образование). — ISBN 978-5-534-04771-4. — Текст: электронный // Образовательная платформа Юрайт [сайт]. — URL: <https://urait.ru/bcode/513308>

5.2 Перечень ресурсов информационно-коммуникационной сети «Интернет», необходимых для освоения дисциплины (модуля)

№№	Название электронного ресурса	Описание электронного ресурса	Используемый для работы адрес
1.	ЭБС «Университетская библиотека онлайн»	Электронная библиотека, обеспечивающая доступ высших и средних учебных заведений, публичных библиотек и корпоративных пользователей к наиболее востребованным материалам по всем отраслям знаний от ведущих российских издательств	http://biblioclub.ru/
2.	Научная электронная библиотека eLIBRARY.ru	Крупнейший российский информационно-аналитический портал в области науки, технологии, медицины и образования, содержащий рефераты и полные тексты более 34 млн научных публикаций и патентов	http://elibrary.ru/
3.	Образовательная платформа Юрайт	Электронно-библиотечная система для ВУЗов, ССУЗов, обеспечивающая доступ к учебникам, учебной и методической литературе по различным дисциплинам.	https://urait.ru/
4.	База данных "EastView"	Полнотекстовая база данных периодических изданий	https://dlib.eastview.com
5.	Электронная библиотека "Grebennikon"	Библиотека предоставляет доступ более чем к 30 журналам, выпускаемых Издательским домом "Гребенников".	https://grebennikon.ru/

5.3 Методические указания для обучающихся по освоению дисциплины (модуля)

Освоение обучающимся дисциплины (модуля) предполагает изучение материалов дисциплины (модуля) на аудиторных занятиях и в ходе самостоятельной работы. Аудиторные занятия проходят в форме лекций, семинаров, практических занятий.

При подготовке к аудиторным занятиям необходимо помнить особенности каждой формы его проведения.

Подготовка к учебному занятию лекционного типа заключается в следующем.

С целью обеспечения успешного обучения обучающийся должен готовиться к лекции, поскольку она является важнейшей формой организации учебного процесса, поскольку:

- знакомит с новым учебным материалом;
- разъясняет учебные элементы, трудные для понимания;

- систематизирует учебный материал;
- ориентирует в учебном процессе.

С этой целью:

- внимательно прочитайте материал предыдущей лекции;
- ознакомьтесь с учебным материалом по учебнику и учебным пособиям с темой прочитанной лекции;
- внесите дополнения к полученным ранее знаниям по теме лекции на полях лекционной тетради;
- запишите возможные вопросы, которые вы зададите лектору на лекции по материалу изученной лекции;
- постарайтесь уяснить место изучаемой темы в своей подготовке;
- узнайте тему предстоящей лекции (по тематическому плану, по информации лектора) и запишите информацию, которой вы владеете по данному вопросу.

Подготовка к занятию семинарского типа

При подготовке и работе во время проведения занятий семинарского типа следует обратить внимание на следующие моменты: на процесс предварительной подготовки, на работу во время занятия, обработку полученных результатов, исправление полученных замечаний.

Предварительная подготовка к учебному занятию семинарского типа заключается в изучении теоретического материала в отведенное для самостоятельной работы время, ознакомление с инструктивными материалами с целью осознания задач практического занятия, техники безопасности при работе.

Работа во время проведения учебного занятия семинарского типа включает:

- консультирование студентов преподавателями и вспомогательным персоналом с целью предоставления исчерпывающей информации, необходимой для самостоятельного выполнения предложенных преподавателем задач, ознакомление с правилами техники безопасности при работе;
- самостоятельное выполнение заданий согласно обозначенной учебной программой тематики.

Обработка, обобщение полученных результатов практического занятия проводится обучающимися самостоятельно или под руководством преподавателя (в зависимости от степени сложности поставленных задач). В результате оформляется индивидуальный отчет. Подготовленная к сдаче на контроль и оценку работа сдается преподавателю. Форма отчетности может быть письменная, устная или две одновременно. Главным результатом в данном случае служит получение положительной оценки по каждому занятию. Это является необходимым условием при проведении рубежного контроля и допуска к зачету. При получении неудовлетворительных результатов обучающийся имеет право в дополнительное время пересдать преподавателю работу до проведения промежуточной аттестации.

5.4 Информационно-технологическое обеспечение образовательного процесса по дисциплины (модуля)

5.4.1. Средства информационных технологий

1. Персональные компьютеры;
2. Средства доступа в Интернет;
3. Проектор.

5.4.2. Лицензионное и свободно распространяемое программное обеспечение, в том числе отечественного производства:

1. Операционная система: Astra Linux SE
2. Пакет офисных программ: LibreOffice
3. Справочная система Консультант+
4. Okular или Acrobat Reader DC
5. Ark или 7-zip
6. User Gate
7. TrueConf (client)

5.4.3. Информационные справочные системы и профессиональные базы данных

№ №	Название электронного ресурса	Описание электронного ресурса	Используемый для работы адрес
1.	ЭБС «Университетская библиотека онлайн»	Электронная библиотека, обеспечивающая доступ высших и средних учебных заведений, публичных библиотек и корпоративных пользователей к наиболее востребованным материалам по всем отраслям знаний от ведущих российских издательств	http://biblioclub.ru/
2.	Научная электронная библиотека eLIBRARY.ru	Крупнейший российский информационно-аналитический портал в области науки, технологии, медицины и образования, содержащий рефераты и полные тексты более 34 млн научных публикаций и патентов	http://elibrary.ru/
3.	Образовательная платформа Юрайт	Электронно-библиотечная система для ВУЗов, ССУЗов, обеспечивающая доступ к учебникам, учебной и методической литературе по различным дисциплинам.	https://urait.ru/
4.	База данных "EastView"	Полнотекстовая база данных периодических изданий	https://dlib.eastview.com
5.	Электронная библиотека "Grebennikon"	Библиотека предоставляет доступ более чем к 30 журналам, выпускаемых Издательским домом "Гребенников".	https://grebennikon.ru/

5.5. Материально-техническое обеспечение образовательного процесса по дисциплине (модулю)

Для изучения дисциплины (модуля) используются:

Учебная аудитория для занятий лекционного типа оснащена специализированной мебелью (стол для преподавателя, парты, стулья, доска для написания мелом); техническими средствами обучения (видеопроjectionное оборудование, средства звуковоспроизведения, экран и имеющие выход в сеть Интернет).

Учебная аудитория для занятий семинарского типа: оснащена специализированной мебелью (стол для преподавателя, парты, стулья, доска для написания мелом); техническими средствами обучения (видеопроjectionное оборудование, средства звуковоспроизведения, экран и имеющие выход в сеть Интернет).

Помещения для самостоятельной работы обучающихся: оснащены специализированной мебелью (парты, стулья) техническими средствами обучения

(персональные компьютеры с доступом в сеть Интернет и обеспечением доступа в электронно-информационную среду университета, программным обеспечением).

5.6. Образовательные технологии

При реализации дисциплины (модуля) применяются различные образовательные технологии, в том числе технологии электронного обучения.

Освоение дисциплины (модуля) предусматривает использование в учебном процессе активных и интерактивных форм проведения учебных занятий в форме деловых и ролевых игр, разбор конкретных ситуаций, психологические и иные тренинги в сочетании с внеаудиторной работой с целью формирования и развития **профессиональных** навыков обучающихся.

При освоении дисциплины (модуля) предусмотрено применением электронного обучения и дистанционных образовательных технологий.

Учебные часы дисциплины (модуля) предусматривают классическую контактную работу преподавателя с обучающимся в аудитории и контактную работу посредством электронной информационно-образовательной среды в синхронном и асинхронном режиме (вне аудитории) посредством применения возможностей компьютерных технологий (электронная почта, электронный учебник, тестирование, вебинар, видеофильм, презентация, форум и др.).

В рамках дисциплины (модуля) предусмотрены встречи с руководителями и работниками организаций, деятельность которых связана с *направленностью* реализуемой основной профессиональной образовательной программы.


ЛИСТ РЕГИСТРАЦИИ ИЗМЕНЕНИЙ

№ п/п	Содержание изменения	Реквизиты документа об утверждении изменения	Дата введения изменения
1.	Утверждена и введена в действие решением Ученого Совета факультета социальной работы на основании Федерального государственного образовательного стандарта высшего образования по направлению подготовки 39.03.02 Социальная работа (уровень бакалавриата), утвержденным приказом Министерства образования и науки Российской Федерации от 05.02.2018 г. № 76	Протокол заседания Ученого совета факультета № 10 от «27» марта 2023 года	01.09.2023
2.	*	Протокол заседания Ученого совета факультета № _____ от «_____» _____ 20____ года	---.---.---
3.	*	Протокол заседания Ученого совета факультета № _____ от «_____» _____ 20____ года	---.---.---
4.	*	Протокол заседания Ученого совета факультета № _____ от «_____» _____ 20____ года	---.---.---



Министерство науки и высшего образования Российской Федерации
Федеральное государственное бюджетное образовательное учреждение
высшего образования
«Российский государственный социальный университет»

«УТВЕРЖДАЮ»
Декан факультета политических
и социальных технологий


_____/С.В. Пивнева
22 августа 2023 г.

**РАБОЧАЯ ПРОГРАММА ДИСЦИПЛИНЫ (МОДУЛЯ)
ОПЕКА И ПОПЕЧИТЕЛЬСТВО**

**Направление подготовки
39.03.02 "Социальная работа"**

**Направленность
«Медико-социальный уход и патронаж»**

**ОБРАЗОВАТЕЛЬНАЯ ПРОГРАММА ВЫСШЕГО ОБРАЗОВАНИЯ - ПРОГРАММА
БАКАЛАВРИАТА**

**Форма обучения
Очная**

Москва 2023 г.

СОДЕРЖАНИЕ

РАЗДЕЛ 1. ПАСПОРТ РАБОЧЕЙ ПРОГРАММЫ ДИСЦИПЛИНЫ (МОДУЛЯ)	5
1.1 Цель и задачи дисциплины (модуля)	5
1.2 Планируемые результаты обучения по дисциплине (модулю) в рамках планируемых результатов освоения основной профессиональной образовательной программы высшего образования – программы бакалавриата/магистратуры/специалитета соотнесенные с установленными индикаторами достижения компетенций	5
РАЗДЕЛ 2. СТРУКТУРА И СОДЕРЖАНИЕ ДИСЦИПЛИНЫ (МОДУЛЯ)	6
2.1 Объем дисциплины (модуля), включая контактную работу обучающегося с педагогическими работниками и самостоятельную работу обучающегося.....	6
2.2. Учебно-тематический план дисциплины (модуля)	7
2.3. Содержание дисциплины (модуля).....	11
РАЗДЕЛ 3. УЧЕБНО-МЕТОДИЧЕСКОЕ ОБЕСПЕЧЕНИЕ САМОСТОЯТЕЛЬНОЙ РАБОТЫ ОБУЧАЮЩИХСЯ ПО ДИСЦИПЛИНЕ (МОДУЛЮ)	22
3.1. Виды самостоятельной работы обучающихся по дисциплине (модулю).....	22
3.2. Задания для самостоятельной работы	23
3.3. Методические указания к самостоятельной работе по дисциплине (модулю)	28
РАЗДЕЛ 4. ОЦЕНОЧНЫЕ МАТЕРИАЛЫ ПО ДИСЦИПЛИНЕ (МОДУЛЮ)	31
4.1. Форма промежуточной аттестации обучающегося по дисциплине (модулю)	31
4.2. Оценочные материалы, определяющие процедуры оценивания знаний, умений, навыков и (или) опыта деятельности, характеризующих этапы формирования компетенций	31
4.2.1. Организационные основы применения балльно-рейтинговой системы оценки успеваемости обучающихся по дисциплине (модулю)	31
4.2.2. Проведение текущего контроля успеваемости обучающихся по дисциплине (модулю) в соответствии с балльно-рейтинговой системой оценки успеваемости обучающегося	31
4.2.3. Проведение промежуточной аттестации обучающихся по дисциплине (модулю) в соответствии с балльно-рейтинговой системой оценки успеваемости обучающегося	32
4.3. Перечень заданий для проведения текущей и промежуточной оценки знаний, умений, навыков и (или) опыта деятельности, характеризующих этапы формирования компетенций.....	34
4.3.1. Оценочные материалы для проведения текущей аттестации и рубежного контроля, обучающихся по дисциплине (модулю)	34
4.3.2. Оценочные материалы для проведения промежуточной аттестации обучающихся по дисциплине (модулю)	57
РАЗДЕЛ 5. УСЛОВИЯ РЕАЛИЗАЦИИ ДИСЦИПЛИНЫ (МОДУЛЯ)	60
5.1. Перечень основной и дополнительной учебной литературы для освоения дисциплины (модуля) .	60
5.1.1. Основная литература	60
5.1.2. Дополнительная литература.....	60
5.2 Перечень ресурсов информационно-коммуникационной сети «Интернет», необходимых для освоения дисциплины (модуля)	60
5.3 Методические указания для обучающихся по освоению дисциплины (модуля).....	61
5.4 Информационно-технологическое обеспечение образовательного процесса по дисциплины (модуля)	62
5.4.1. Средства информационных технологий	62
5.4.2. Лицензионное и свободно распространяемое программное обеспечение, в том числе отечественного производства:	62
5.4.3. Информационные справочные системы и профессиональные базы данных	62
5.5. Материально-техническое обеспечение образовательного процесса по дисциплине (модулю).....	63

5.6. Образовательные технологии	63
ЛИСТ РЕГИСТРАЦИИ ИЗМЕНЕНИЙ.....	65

Рабочая программа дисциплины (модуля) «Опека и попечительство» разработана на основании федерального государственного образовательного стандарта высшего образования – *бакалавриата* по направлению подготовки 39.03.02 «Социальная работа», утвержденного приказом Министерства образования и науки Российской Федерации от 05.02.2018г № 76, учебного плана по основной профессиональной образовательной программе высшего образования - программы *бакалавриата* по направлению подготовки 39.03.02 «Социальная работа» (далее – «ОПОП»).

Рабочая программа дисциплины (модуля) «Опека и попечительство» разработана рабочей группой в составе: Маврин А.А., заведующий кафедрой общественно-социальных организаций и социальной работы.

Рабочая программа дисциплины (модуля) обсуждена и утверждена на заседании кафедры общественно-социальных организаций и социальной работы

Протокол № 1 от «22» августа 2023 года

Заведующий кафедрой



А.А. Маврин

(подпись)

РАЗДЕЛ 1. ПАСПОРТ РАБОЧЕЙ ПРОГРАММЫ ДИСЦИПЛИНЫ (МОДУЛЯ)

1.1 Цель и задачи дисциплины (модуля)

Цель дисциплины (модуля) заключается в формировании у будущих бакалавров знаний теоретических основ социального сопровождения общественных отношений, возникающих в связи с устройством недееспособных и не полностью дееспособных граждан под опеку и попечительство, соотносенные с общими целями образовательной программы, с последующим применением на практике

Задачи дисциплины (модуля):

- углубление знаний в области социальной работы в случае установления опеки и попечительства;
- формирование представлений об особенностях социальной помощи в области опеки и попечительства;
- обучение навыкам организации социальной работы с опекунами и подопечными.

1.2 Планируемые результаты обучения по дисциплине (модулю) в рамках планируемых результатов освоения основной профессиональной образовательной программы высшего образования – программы *бакалавриата* соотносенные с установленными индикаторами достижения компетенций

Процесс освоения дисциплины (модуля) направлен на формирование у обучающихся следующих компетенций: ПК-1, ПК-3 в соответствии с учебным планом.

В результате освоения дисциплины (модуля) обучающийся должен демонстрировать следующие результаты:

Категория компетенций (при наличии)	Код компетенции Формулировка компетенции	Код и наименование индикатора достижения компетенции	Результаты обучения
	ПК-1 Способен к проведению оценки обстоятельств, которые ухудшают или могут ухудшить условия жизнедеятельности граждан, определению индивидуальных потребностей граждан в предоставлении социальных услуг, социального	ПК-1.1. Применяет методы диагностики ухудшающих условия жизнедеятельности граждан; ПК-1.2. Использует комплексные подходы к оценке потребностей граждан в предоставлении социальных услуг, социального сопровождения, мер социальной поддержки и государственной социальной	Знать: основные способы оценки обстоятельств жизненной ситуации и потребностей граждан Уметь: проводить оценку обстоятельств жизненной ситуации и потребностей граждан Владеть:

	сопровождения, мер социальной поддержки и государственной социальной помощи.	помощи. ПК-1.3. Определяет потребности граждан в предоставлении социальных услуг, социального сопровождения, мер социальной поддержки и государственной социальной помощи.	навыками проведения оценки обстоятельств
	ПК-3 Способен к реализации деятельности по предоставлению социальных услуг, социального сопровождения, мер социальной поддержки и государственной социальной помощи, а так же профилактике обстоятельств, обуславливающих нуждаемость в социальном обслуживании.	ПК-3.1. Применяет законодательные и другие нормативные правовые акты федерального и регионального уровней для предоставления социальных услуг, социального сопровождения, мер социальной поддержки, государственной социальной помощи; ПК-3.2. Применяет современные технологии социальной работы, направленные на обеспечение прав человека в сфере социальной защиты и профилактику обстоятельств, обуславливающих нуждаемость в социальном обслуживании. ПК-3.3. Взаимодействует с другими специалистами, учреждениями, организациями и сообществами в процессе реализации мер социальной защиты граждан	Знать: основные способы организации помощи Уметь: организовать процесс оказания помощи Владеть: способностью к реализации процесса комплексной профессиональной помощи

РАЗДЕЛ 2. СТРУКТУРА И СОДЕРЖАНИЕ ДИСЦИПЛИНЫ (МОДУЛЯ)

2.1 Объем дисциплины (модуля), включая контактную работу обучающегося с педагогическими работниками и самостоятельную работу обучающегося

Общая трудоемкость дисциплины (модуля) составляет 6 зачетные единицы.

Очная форма обучения

Вид учебной работы	Всего часов	Семестры			
		7			

Контактная работа обучающихся с педагогическими работниками	108	108			
Лекционные занятия	44	44			
<i>из них: в форме практической подготовки</i>					
Практические занятия	64	64			
<i>из них: в форме практической подготовки</i>					
Лабораторные занятия					
<i>из них: в форме практической подготовки</i>					
Консультации / Иная контактная работа					
<i>из них: в форме практической подготовки</i>					
Самостоятельная работа обучающихся	99	99			
Контроль промежуточной аттестации	9	9			
Форма промежуточной аттестации	зач	зач			
ОБЪЕМ ДИСЦИПЛИНЫ (МОДУЛЯ) В ЧАСАХ	216	216			

2.2. Учебно-тематический план дисциплины (модуля)

Очной формы обучения

Раздел, тема	Виды учебной работы, академических часов									
	Всего	Самостоятельная работа	Контактная работа обучающихся с педагогическими работниками							
			Всего	Лекционные занятия <i>из них: в форме практической подготовки</i>	Практические занятия <i>из них: в форме практической подготовки</i>	Лабораторные занятия <i>из них: в форме практической подготовки</i>	Консультации / Иная контактная работа <i>из них: в форме практической подготовки</i>			
Модуль 1 (Семестр 7)										
Раздел 1. Теоретические основы опеки и попечительства	34	17	17	7		10				
Тема 1.1. Теоретические основы опеки и	17	9	8	4		4				

Раздел, тема	Виды учебной работы, академических часов									
	Всего	Самостоятельная работа	Контактная работа обучающихся с педагогическими работниками							
			Всего	Лекционные занятия <i>из них: в форме практической подготовки</i>	Практические занятия <i>из них: в форме практической подготовки</i>	Лабораторные занятия <i>из них: в форме практической подготовки</i>	Консультации / Иная контактная работа <i>из них: в форме практической подготовки</i>			
попечительства										
Тема 1.2. Виды опеки и попечительства	17	8	9	3		6				
Раздел 2. Правовые основы опеки и попечительства	35	17	18	7		11				
Тема 2.1. Принципы правового регулирования опеки и попечительства	19	9	10	4		6				
Тема 2.2. Порядок установления опеки и попечительства	16	8	8	3		5				
Раздел 3. Опека и попечительство над несовершеннолетними: теоретические основы	35	16	19	8		11				
Тема 3.1. Опека и попечительство как форма устройства детей на воспитание в семью	17	8	9	4		5				
Тема 3.2. Деятельность органов опеки и попечительства по	18	8	10	4		6				

Раздел, тема	Виды учебной работы, академических часов									
	Всего	Самостоятельная работа	Контактная работа обучающихся с педагогическими работниками							
			Всего	Лекционные занятия <i>из них: в форме практической подготовки</i>	Практические занятия <i>из них: в форме практической подготовки</i>	Лабораторные занятия <i>из них: в форме практической подготовки</i>	Консультации / Иная контактная работа <i>из них: в форме практической подготовки</i>			
выявлению, учету и устройству детей, оставшихся без попечения родителей.										
Раздел 4. Правовые аспекты опеки и попечительства над несовершеннолетними	34	17	17	7		10				
Тема 4.1. Особенности установления опеки и попечительства над несовершеннолетними детьми	17	9	8	4		4				
Тема 4.2. Права несовершеннолетних детей, находящихся под опекой и попечительством	17	8	9	3		6				
Раздел 5. Опека и попечительство над совершеннолетними ограниченно дееспособными гражданами	34	16	18	7		11				
Тема 5.1. Основания и порядок признания гражданина	17	8	9	4		5				

Раздел, тема	Виды учебной работы, академических часов									
	Всего	Самостоятельная работа	Контактная работа обучающихся с педагогическими работниками							
			Всего	Лекционные занятия <i>из них: в форме практической подготовки</i>	Практические занятия <i>из них: в форме практической подготовки</i>	Лабораторные занятия <i>из них: в форме практической подготовки</i>	Консультации / Иная контактная работа <i>из них: в форме практической подготовки</i>			
недееспособным										
Тема 5.2. Основания и порядок признания гражданина ограниченно дееспособным	17	8	9	3		6				
Раздел 6. Опекa и попечительство над совершеннолетними недееспособными и ограниченно дееспособными гражданами.	35	16	19	8		11				
Тема 6.1. Права и обязанности опекунов и попечителей по распоряжению имуществом подопечных	17	8	9	4		5				
Тема 6.2. Доверительное управление имуществом	18	8	10	4		6				
Контроль промежуточной аттестации (час)	9									
<i>Форма промежуточной аттестации</i>	Зачет									
Общий объем, часов	216	99	108	44		64				

2.3. Содержание дисциплины (модуля)

РАЗДЕЛ 1. Теоретические основы опеки и попечительства

Перечень изучаемых элементов содержания

Опека и попечительство как социальный институт и вид социальной защиты населения. Понятие опеки и попечительства как формы устройства граждан, нуждающихся в особой социальной и правовой защите, как формы оказания правовой помощи таким гражданам, как института. Цели установления опеки и попечительства. Отличие опеки от попечительства. Правовая природа опеки и попечительства; виды правоотношений по опеке и попечительству. Виды опеки и попечительства (временная и постоянная; возмездная и безвозмездная; соопекунство (сопечительство); опека (попечительство) по заявлению единственного родителя). Формы опеки и попечительства (патронат, приемная семья).

Тема 1.1. Теоретические основы опеки и попечительства

Перечень изучаемых элементов содержания

Опека и попечительство как социальный институт и вид социальной защиты населения. Понятие опеки и попечительства как формы устройства граждан, нуждающихся в особой социальной и правовой защите, как формы оказания правовой помощи таким гражданам, как института. Цели установления опеки и попечительства. Отличие опеки от попечительства. Правовая природа опеки и попечительства; виды правоотношений по опеке и попечительству. перечисляются изучаемые элементы содержания данной темы.

Тема 1.2. Виды опеки и попечительства

Перечень изучаемых элементов содержания

Виды опеки и попечительства (временная и постоянная; возмездная и безвозмездная; соопекунство (сопечительство); опека (попечительство) по заявлению единственного родителя). Формы опеки и попечительства (патронат, приемная семья)..

ЗАДАНИЯ К ПРАКТИЧЕСКИМ ЗАНЯТИЯМ РАЗДЕЛА 1

Тема практического занятия: . Теоретические основы опеки и попечительства

Форма практического задания:; контрольная работа,

Темы контрольных работ

Вариант 1

1. Понятие опеки и попечительства. Правовая природа отношений по опеке и попечительству.

2. Функции, права и обязанности органов опеки и попечительства при разрешении разногласий и споров, связанных с воспитанием детей.

3. Основания и порядок установления опеки и попечительства.

4. Организация опеки и попечительства в г. Москве.

Задача:

1. В 1995 г. после смерти матери двухлетний Саша Н. был передан под опеку деду по линии матери, так как отец жил в другом городе и сразу же после смерти жены вторично женился, и взять ребёнка в новую семью не захотел. Вернувшись через три года в тот город, где проживал Саша с дедом-опекуном, отец предъявил в суд иск о возврате ему сына. Он утверждал, что любит его, а отказался взять Сашу в новую семью по настоянию второй жены, и согласия на назначение сыну опекуна не давал, а, кроме того, он лучше воспитает ребёнка, чем дед, не имеющий высшего образования. Опекун свой отказ вернуть ребёнка отцу мотивировал тем, что им созданы все условия для правильного воспитания Саши, который очень привязался к нему и совсем не знает отца, не проявлявшего ни малейшего интереса к судьбе ребёнка и даже не оказывавшего ему материальной помощи с момента создания новой семьи.

Над какими детьми, с какой целью и как устанавливается опека? Подлежит ли предъявленный иск удовлетворению? С учётом каких обстоятельств суд должен решить спор между опекуном и родителем ребёнка?

Вариант 2

1. Цели установления опеки и попечительства. Отличия опеки от попечительства. Отличие опеки и попечительства от усыновления, патронажа и доверительного управления имуществом.

2. Деятельность органов опеки и попечительства по охране прав и интересов детей-сирот и детей, оставшихся без попечения родителей.

3. Основания и порядок прекращения опеки и попечительства.

4. Как, по Вашему мнению, должны быть организованы органы опеки и попечительства?

Задача:

После смерти родителей восьмилетнего Димы В. орган опеки и попечительства предложил его дяде – Владимиру К. (брату умершей матери) стать опекуном племянника. Однако Куликов высказал возражения против своего назначения опекуном, пояснив, что у него нет опыта общения с детьми. Кроме того, он указал, что страдает радикулитом и ему затруднительно по состоянию здоровья исполнять обязанности опекуна. Тем не менее, эти доводы были признаны несостоятельными, и орган опеки и попечительства вынес решение о назначении К. опекуном малолетнего Димы.

Какие требования предъявляются к лицам, назначаемым в качестве опекунов? Вправе ли орган опеки и попечительства назначить опекуном, не получив его согласия? Каким нормативным актом установлен перечень заболеваний, при наличии которых лицо не может принять ребёнка под опеку? Как необходимо действовать Куликову в данной ситуации?

Вариант 3

1. Правовое регулирование опеки и попечительства в действующем федеральном и региональном законодательстве РФ.

2. Деятельность органов опеки и попечительства по установлению опеки и попечительства над совершеннолетними гражданами.

3. Сходства и различия в правовом положении опекунов и попечителей.

4. Выскажите Ваше мнение по поводу принятия ФЗ РФ «Об опеке и попечительстве».

Задача:

В 1993 г. умер отец Юры П. а в 1998 г. умерла и его мать. Последние два года перед смертью матери ввиду её тяжёлой болезни Юра проживал в деревне у своей бабушки С.И. С. Бабушка обратилась в орган опеки и попечительства с заявлением о назначении её опекуном Юры. Однако эта просьба не была удовлетворена. Свой отказ орган опеки и попечительства мотивировал тем, что Соколова нетрудоспособна (пенсионерка по возрасту), а потому не сможет надлежащим образом исполнять обязанности опекуна. Опекуном Юрия был назначен его дядя – Ю.К. С., который проживает в г. Липецке, где к тому же находится и имущество, перешедшее к Юрию по наследству, после смерти матери. Орган опеки и попечительства разъяснил Соколовой, что назначение Соловьёва. опекуном не препятствует, чтобы Юра продолжал жить у неё.

Дайте правовую оценку действиям органа опеки и попечительства по заявлению С.. Допускает ли закон раздельное проживание опекуна с подопечным? На кого возлагается охрана имущества подопечного, если оно находится в другой местности?

Вариант 4

1. Роль международно-правовых актов в регулировании отношений по опеке и попечительству.

2. Участие органов опеки и попечительства в судебных разбирательствах по спорам, связанным с защитой прав и интересов граждан.

3. Освобождение и отстранение опекунов и попечителей от исполнения обязанностей: основания, порядок и правовые последствия.

4. Как Вы представляете дальнейшее будущее института опеки и попечительства?

Задача:

После смерти родителей над шестнадцатилетним Николаем П. было установлено попечительство. Для покрытия расходов на содержание Николая потребовалось реализовать наследственное имущество. Но по этому поводу сразу же возникли разногласия между попечителем и подростком. Николай считал, что, прежде всего, нужно продать два ковра и столовое серебро, и что он уже достаточно самостоятелен, и может распоряжаться имуществом по своему усмотрению. Попечитель же настаивал на том, что для начала следует продать садовый домик с земельным участком, чтобы на длительное время обеспечить Николая материально. С требованием о разрешении разногласий между ними они обратились в суд.

Уполномочен ли суд рассматривать данные требования? Куда следует для начала обратиться Николаю и его попечителю? Какие разъяснения должен дать данный орган? Какие сделки и в каком порядке может совершать попечитель? Вправе ли Николай самостоятельно распоряжаться принадлежащим ему имуществом?

РУБЕЖНЫЙ КОНТРОЛЬ К РАЗДЕЛУ 1

форма рубежного контроля – тест

РАЗДЕЛ 2. Правовые основы опеки и попечительства

Перечень изучаемых элементов содержания

Опека и попечительство как социальный институт и вид социальной защиты населения. Понятие опеки и попечительства как формы устройства граждан, нуждающихся в особой социальной и правовой защите, как формы оказания правовой помощи таким гражданам, как института. Цели установления опеки и попечительства. Отличие опеки от попечительства. Правовая природа опеки и попечительства; виды правоотношений по опеке и попечительству. Виды опеки и попечительства (временная и постоянная; возмездная и безвозмездная; соопекунство (сопечительство); опека (попечительство) по заявлению единственного родителя). Формы опеки и попечительства (патронат, приемная семья).

Тема 2.1. Теоретические основы опеки и попечительства

Перечень изучаемых элементов содержания

Опека и попечительство как социальный институт и вид социальной защиты населения. Понятие опеки и попечительства как формы устройства граждан, нуждающихся в особой социальной и правовой защите, как формы оказания правовой помощи таким гражданам, как института. Цели установления опеки и попечительства. Отличие опеки от попечительства. Правовая природа опеки и попечительства; виды правоотношений по опеке и попечительству. перечисляются изучаемые элементы содержания данной темы.

Тема 2.2. Виды опеки и попечительства

Перечень изучаемых элементов содержания

Виды опеки и попечительства (временная и постоянная; возмездная и безвозмездная; соопекунство (сопечительство); опека (попечительство) по заявлению единственного родителя). Формы опеки и попечительства (патронат, приемная семья).

ЗАДАНИЯ К ПРАКТИЧЕСКИМ ЗАНЯТИЯМ РАЗДЕЛА 2

Тема практического занятия: Правовые основы опеки и попечительства

Форма практического задания: реферат

Правовые основы опеки и попечительства:

1. Понятие, цели и функции опеки и попечительства.
2. Особенности объекта опеки и попечительства
3. Опека и попечительство по римскому частному праву
4. Опека и попечительство в странах Востока.
5. Опека и попечительство в дореволюционной России.
6. Опека и попечительство в советский период.
7. Организационная природа отношений по опеке и попечительству.
8. Личные, деловые и нравственные качества опекунов (попечителей): нормы морали и права.
9. Права и обязанности опекунов

10. Права и обязанности попечителей.
11. Законодательство субъектов Российской Федерации в области опеки и попечительства.
12. Опека и попечительство как вид социальной заботы.
13. Место опеки и попечительства в системе форм семейного воспитания детей-сирот и детей, оставшихся без попечения родителей.
14. Охрана прав и интересов детей-сирот и детей, оставшихся без попечения родителей, органами опеки и попечительства.
15. Особенность опеки и попечительства над несовершеннолетними гражданами.
16. Охрана прав и интересов недееспособных и ограниченно дееспособных совершеннолетних детей органами опеки и попечительства.
17. Доверительное управление в деятельности органов опеки и попечительства.
18. Социальные гарантии опекунам семьям.
19. Структура опекунской семьи
20. Новые тенденции в развитии института опеки и попечительства.
21. Понятие и особенности семейно-правового представительства.
22. Опекуны и попечители как законные представители.
23. Опека и попечительство в зарубежных странах.
24. Опека и попечительство в современной России
25. Развитие института патронажа в России.

РУБЕЖНЫЙ КОНТРОЛЬ К РАЗДЕЛУ 2: форма рубежного контроля – тест.

РАЗДЕЛ 3. Опека и попечительство над несовершеннолетними: теоретические основы

Перечень изучаемых элементов содержания

Опека и попечительство как форма устройства детей на воспитание в семью. Требования к семьям опекунов и попечителей. Органы опеки и попечительства, их статус и функции. Деятельность органов опеки и попечительства по выявлению, учету и устройству детей, оставшихся без попечения родителей; соотношение деятельности органов опеки и попечительства с региональными и федеральными операторами Государственного банка данных о детях, оставшихся без попечения родителей, и о лицах, желающих принять ребёнка на воспитание в свою семью. (ию единственный родитель). Формы опеки и попечительства (патронат, приемная семья).

Тема 3.1. Теоретические основы опеки и попечительства

Перечень изучаемых элементов содержания

Опека и попечительство как форма устройства детей на воспитание в семью. Требования к семьям опекунов и попечителей. Органы опеки и попечительства, их статус и функции..

Тема 3.2. Виды опеки и попечительства

Перечень изучаемых элементов содержания

Деятельность органов опеки и попечительства по выявлению, учету и устройству детей, оставшихся без попечения родителей; соотношение деятельности органов опеки и попечительства с региональными и федеральными операторами Государственного банка данных о детях, оставшихся без попечения родителей, и о лицах, желающих принять ребёнка на воспитание в свою семью. (ию единственный родитель). Формы опеки и попечительства (патронат, приемная семья).

ЗАДАНИЯ К ПРАКТИЧЕСКИМ ЗАНЯТИЯМ РАЗДЕЛА 3

Тема практического занятия: Правовые основы опеки и попечительства

Форма практического задания: эссе

1. В каких случаях оформляется опека или попечительство над ребенком
2. Какие права имеют опекуны или попечители в отношении ребенка
3. Куда необходимо обратиться для оформления опеки или попечительства
4. Может ли усыновить ребёнка одинокий человек
5. Может ли усыновить ребёнка одинокий человек
6. Какие жилищные льготы получают усыновители
7. Чем отличается процедура усыновления ребёнка жены (мужа)?
8. Каков первый шаг в усыновлении
9. В какие сроки и с какого момента должны быть рассмотрены в органах опеки заявления граждан, намеревающихся усыновить?
10. Что делать, если ребенок начнет искать своих родителей?
11. Могут ли опекуны проживать отдельно от подопечных?
12. Имеет ли право опекун использовать средства ребенка по своему усмотрению, на собственные нужды?
13. Должен ли опекун предоставлять отчетность органам опеки за выплачиваемые ему на содержание ребенка средства?
14. Имеет ли право опекун воспрепятствовать тому, чтобы биологические родственники навещали подопечного ребенка?
15. Может ли опекун уйти в отпуск за подопечным ребенком?
16. 1. Определите понятия «усыновление», «опека» («попечительство»), «патронат», «гостевой патронат», «приемная семья», «постинтернатный патронат».
17. 2. Над какими категориями граждан устанавливается опека и попечительство?
18. 3. Назовите основные формы устройства детей, оставшихся без попечения родителей.
19. 4. Какие требования предъявляются к опекунам (попечителям), усыновителям, патронатным воспитателям и приемным родителям?
20. 5. Опишите роль и место органов опеки и попечительства в системе социальной защиты населения.
21. 6. Какие органы и учреждения принимают участие в решении проблемы социального сиротства?
22. 7. Перечислите проблемы развития системы опеки и попечительства в России.
23. Гражданско-правовое регулирование опеки и попечительства
24. В каком случае устанавливается опека над несовершеннолетним
25. Может ли родитель официально отказаться от своего ребёнка.

РУБЕЖНЫЙ КОНТРОЛЬ К РАЗДЕЛУ 3:

форма рубежного контроля – тест.

РАЗДЕЛ 4. Правовые аспекты опеки и попечительства над несовершеннолетними

Перечень изучаемых элементов содержания

Особенности установления опеки и попечительства над несовершеннолетними детьми; учет мнения ребенка при выборе кандидатуры опекуна и попечителя.

Права и обязанности опекунов и попечителей; соотношение их прав и обязанностей с правами и обязанностями родителей по воспитанию детей.

Контроль за исполнением опекунами и попечителями своих обязанностей. Права несовершеннолетних детей, находящихся под опекой и попечительством. Виды юридической ответственности опекунов и попечителей за нарушения личных неимущественных и имущественных прав несовершеннолетних.

Тема 4.1. Теоретические основы опеки и попечительства

Перечень изучаемых элементов содержания

Особенности установления опеки и попечительства над несовершеннолетними детьми; учет мнения ребенка при выборе кандидатуры опекуна и попечителя. Права и обязанности опекунов и попечителей; соотношение их прав и обязанностей с правами и обязанностями родителей по воспитанию детей.

Тема 4.2. . Права несовершеннолетних детей, находящихся под опекой и попечительством

Перечень изучаемых элементов содержания

Контроль за исполнением опекунами и попечителями своих обязанностей. Права несовершеннолетних детей, находящихся под опекой и попечительством. Виды юридической ответственности опекунов и попечителей за нарушения личных неимущественных и имущественных прав несовершеннолетних.

ЗАДАНИЯ К ПРАКТИЧЕСКИМ ЗАНЯТИЯМ РАЗДЕЛА 4

Тема практического занятия: . Правовые аспекты опеки и попечительства над несовершеннолетними

Форма практического задания: эссе

Темы эссе

1. Опека и попечительство как вид социальной заботы.
2. Место опеки и попечительства в системе форм семейного воспитания детей-сирот и детей, оставшихся без попечения родителей.
3. Охрана прав и интересов детей-сирот и детей, оставшихся без попечения родителей, органами опеки и попечительства.
4. Особенность опеки и попечительства над взрослыми гражданами.
5. Охрана прав и интересов недееспособных и ограниченно дееспособных совершеннолетних граждан органами опеки и попечительства.
6. Доверительное управление в деятельности органов опеки и попечительства.
7. Социальные гарантии опекунам семьям.
8. Новые тенденции в развитии института опеки и попечительства.
9. Понятие и особенности семейно-правового представительства. Опекуны и попечители как законные представители.
10. Опека и попечительство в зарубежных странах.
11. Развитие института патронажа в России.
12. Понятие, цели и функции опеки и попечительства.
13. Правовая природа отношений по опеке и попечительству.

14. Личные, деловые и нравственные качества опекунов (попечителей): соотношение норм морали и права.
15. Права и обязанности опекунов (попечителей).
16. Законодательство субъектов Российской Федерации в области опеки и попечительства.

РУБЕЖНЫЙ КОНТРОЛЬ К РАЗДЕЛУ 4:

форма рубежного контроля – тест.

РАЗДЕЛ 5. Опека и попечительство над совершеннолетними ограниченно дееспособными гражданами

Перечень изучаемых элементов содержания

Опека над совершеннолетними недееспособными гражданами: основания и порядок признания гражданина недееспособным. Опекун недееспособного гражданина: права и обязанности. Попечительство над совершеннолетними ограниченно дееспособными гражданами: основания и порядок признания гражданина ограниченно дееспособным. Попечитель ограниченно дееспособного гражданина: права и обязанности. Имущественные права подопечных: понятие, виды.

Тема 5.1. Основания и порядок признания гражданина недееспособным

Перечень изучаемых элементов содержания

Опека над совершеннолетними недееспособными гражданами: основания и порядок признания гражданина недееспособным. Опекун недееспособного гражданина: права и обязанности.

Тема 5.2. Основания и порядок признания гражданина ограниченно дееспособным

Перечень изучаемых элементов содержания

Попечительство над совершеннолетними ограниченно дееспособными гражданами: основания и порядок признания гражданина ограниченно дееспособным. Попечитель ограниченно дееспособного гражданина: права и обязанности. Имущественные права подопечных: понятие, виды

ПРАКТИЧЕСКОЕ ЗАДАНИЕ К РАЗДЕЛУ 5

Тема практического занятия: Опека и попечительство над совершеннолетними ограниченно дееспособными гражданами

Форма практического задания: решение задач.

Решение учебных задач. Примерные учебные задачи:

Задача 1. После развода супругов В. их общий несовершеннолетний сын Вадим по взаимному соглашению остался проживать с отцом, мать вторично вышла замуж и переехала с мужем в другой город. Через 2 года отец Вадима погиб от несчастного случая на производстве. Вадима взяла к себе бабушка в возрасте 56 лет и обратилась в органы опеки с просьбой назначить ее опекуном ребенка. Органы опеки отказали в удовлетворении ее просьбы, т.к. она по возрасту пенсионерка, ее материальное положение не позволяет содержать подопечного. Опекуном была назначена тетя Вадима, сестра его матери. Поскольку Вадим привык жить с бабушкой органы опеки и попечительства указали в решении, что не возражают против проживания Вадима у бабушки.

Законны ли действия опеки? Каким должно быть место жительства подопечного? Могут ли опекун и подопечный проживать раздельно? Правомерно ли назначение Вадиму опекуна? Относится ли он к числу детей, оставшихся без попечения родителей?

Задача 2. После смерти родителей, сначала матери, потом отца их 12-летней дочери Наташе в качестве опекуна была назначена А., сестра ее отца. Не смотря на возражение подопечной, которая не хотела менять школу и переезжать из квартиры, в которой родилась, А. выписала ее из квартиры и перевезла к себе, в квартиру муниципального фонда. В дальнейшем обнаружилось отсутствие контакта между тетей и племянницей, т.к. последняя не хотела приобщаться к православной вере, на чем настаивала тетья. Спустя 8 месяцев после смерти брата А. оформила наследство на себя и высказала намерение продать квартиру, в которой жила племянница. Последняя пожаловалась в органы опеки. А. была отстранена от опеки. Органы опеки и попечительства в интересах Наташи обратились в суд с иском о признании недействительным свидетельства о праве на наследство.

Как должно быть решено дело? Могут ли быть восстановлены наследственные права Наташи?

Задача 3. 16-летний Виктор К. остался сиротой и проживал один в квартире. По наследству от отца ему досталась Кондитерская с производственными корпусами, отлаженным оборудованием и технологическими процессами и магазином. При жизни родителей Кондитерская приносила семье высокие доходы. В качестве наследственного имущества имелись также: земельный участок, квартира, дача, гараж, автомобиль и другие ценные вещи.

Попечителем Виктора была назначена сестра его отца. Ее муж заключил с органами опеки и попечительства договор доверительного управления имуществом, поскольку был зарегистрирован в качестве Доверительного управляющего. Он совершил от своего имени ряд сделок, чем причинил Виктору большие убытки. Органы опеки и попечительства нашли специалиста и заключили новый договор Доверительного управления имуществом, расторгнув прежний. Новый доверительный управляющий предъявил к попечителю, ее мужу и к органам опеки требования о возмещении убытков, причиненных имуществу Виктора. Он указал на незаконность действий органов опеки, которые не должны были заключать договор доверительного управления имуществом с мужем попечителя.

Как должно быть решено дело? Законны ли действия органов опеки и попечительства? Для кого возникнут права и обязанности по сделкам, совершенным прежним доверительным управляющим?

Задача 4. Родители 5-летней Марины были лишены родительских прав. Их соседка Ж. просила органы опеки и попечительства назначить ее опекуном их 5-летней дочери Марины. Отзывы о Ж. были исключительно положительными, однако, органам опеки стало известно, что 10 лет назад Ж. была отстранена от опеки своей племянницей, т.к. по целым дням оставляла ее одну в квартире. Ж. объясняла это тем, что в то время работала продавцом на рынке, находившимся далеко от дома, по 10-12 часов в день. В настоящее время она работает продавцом в кондитерском магазине рядом с домом и может ухаживать за Мариной. Органы опеки отказали Ж. в ее просьбе и поместили Марину в детское воспитательное учреждение. Ж. обжаловала действия органов опеки в суд.

Подлежит ли жалоба удовлетворению? По каким критериям подбираются опекуны и попечители для детей и взрослых? Кто не может быть опекуном и попечителем?

Задача 5. После смерти мужа, Н. Кравцова, его жена через 6 месяцев вторично вышла замуж за его друга Сергеева П. От погибшего мужа она имела сына Кравцова Александра. Через год у них с Сергеевым П. родился сын Игорь. когда Александру исполнилось 8, а Игорю 6 лет родители погибли в автомобильной катастрофе. В органы опеки и попечительства поступило заявление от сестры Кравцова Н., Корноуховой, в котором она просила отдать ей под опеку племянника Александра. Брат Сергеева П. Сергеев Андрей просил отдать ему под опеку племянника Игоря. Органы опеки отказали им обоим в удовлетворении их просьбы, чтобы не разлучать братьев и поместили их в детское воспитательное учреждение. Корноухова и Сергеев Андрей обжаловали действия органов опеки в суд, указав, что на сводных братьев правила о недопустимости их разлучения не распространяются.

Оцените доводы жалобы.

РУБЕЖНЫЙ КОНТРОЛЬ К РАЗДЕЛУ 5:

форма рубежного контроля – тест.

РАЗДЕЛ 6. Опекa и попечительство над совершеннолетними ограниченно дееспособными гражданами

Перечень изучаемых элементов содержания

Права и обязанности опекунов и попечителей по распоряжению имуществом подопечных (сделки, которые могут быть совершены опекунами и попечителями в интересах подопечных; сделки, для совершения которых требуется согласие опекунов и попечителей; сделки, которые могут быть совершены только с согласия органов опеки и попечительства).

Полномочия органов опеки и попечительства в области охраны имущественных прав подопечных лиц. Контроль органов опеки и попечительства за расходованием движимым и недвижимым имуществом лиц, находящихся под опекой и попечительством.

Доверительное управление имуществом: назначение доверительного управляющего; договор доверительного управления имуществом (основания и порядок заключения договора, стороны договора, предмет договора, содержание договора, права и обязанности сторон); прекращение доверительного управления имуществом. Виды юридической ответственности опекунов и попечителей за нарушения личных неимущественных и имущественных прав недееспособных и ограниченно дееспособных совершеннолетних подопечных.

Тема 6.1. Права и обязанности опекунов и попечителей по распоряжению имуществом подопечных

Перечень изучаемых элементов содержания

Права и обязанности опекунов и попечителей по распоряжению имуществом подопечных (сделки, которые могут быть совершены опекунами и попечителями в интересах подопечных; сделки, для совершения которых требуется согласие опекунов и попечителей; сделки, которые могут быть совершены только с согласия органов опеки и попечительства). Полномочия органов опеки и попечительства в области охраны имущественных прав подопечных лиц. Контроль органов опеки и попечительства за расходованием движимым и недвижимым имуществом лиц, находящихся под опекой и попечительством.

Тема 6.2. Доверительное управление имуществом

Перечень изучаемых элементов содержания

Доверительное управление имуществом: назначение доверительного управляющего; договор доверительного управления имуществом (основания и порядок заключения договора, стороны договора, предмет договора, содержание договора, права и обязанности сторон); прекращение доверительного управления имуществом. Виды юридической ответственности опекунов и попечителей за нарушения личных неимущественных и имущественных прав недееспособных и ограниченно дееспособных совершеннолетних подопечных.

ПРАКТИЧЕСКОЕ ЗАДАНИЕ К РАЗДЕЛУ 6

Тема практического занятия: Опека и попечительство над совершеннолетними ограниченно дееспособными гражданами

Форма практического задания: решение задач.

Задача 1. После развода супругов В. их общий несовершеннолетний сын Вадим по взаимному соглашению остался проживать с отцом, мать вторично вышла замуж и переехала с мужем в другой город. Через 2 года отец Вадима погиб от несчастного случая на производстве. Вадима взяла к себе бабушка в возрасте 56 лет и обратилась в органы опеки с просьбой назначить ее опекуном ребенка. Органы опеки отказали в удовлетворении ее просьбы, т.к. она по возрасту пенсионерка, ее материальное положение не позволяет содержать подопечного. Опекуном была назначена тетя Вадима, сестра его матери. Поскольку Вадим привык жить с бабушкой органы опеки и попечительства указали в решении, что не возражают против проживания Вадима у бабушки.

Законны ли действия опеки? Каким должно быть место жительства подопечного? Могут ли опекун и подопечный проживать раздельно? Правомерно ли назначение Вадиму опекуна? Относится ли он к числу детей, оставшихся без попечения родителей?

Задача 2. После смерти родителей, сначала матери, потом отца их 12-летней дочери Наташе в качестве опекуна была назначена А., сестра ее отца. Не смотря на возражение подопечной, которая не хотела менять школу и переезжать из квартиры, в которой родилась, А. выписала ее из квартиры и перевезла к себе, в квартиру муниципального фонда. В дальнейшем обнаружилось отсутствие контакта между тетей и племянницей, т.к. последняя не хотела приобщаться к православной вере, на чем настаивала тетя. Спустя 8 месяцев после смерти брата А. оформила наследство на себя и высказала намерение продать квартиру, в которой жила племянница. Последняя пожаловалась в органы опеки. А. была отстранена от опеки. Органы опеки и попечительства в интересах Наташи обратились в суд с иском о признании недействительным свидетельства о праве на наследство.

Как должно быть решено дело? Могут ли быть восстановлены наследственные права Наташи?

Задача 3. 16-летний Виктор К. остался сиротой и проживал один в квартире. По наследству от отца ему досталась Кондитерская с производственными корпусами, отлаженным оборудованием и технологическими процессами и магазином. При жизни родителей Кондитерская приносила семье высокие доходы. В качестве наследственного имущества имелись также: земельный участок, квартира, дача, гараж, автомобиль и другие ценные вещи.

Попечителем Виктора была назначена сестра его отца. Ее муж заключил с органами опеки и попечительства договор доверительного управления имуществом, поскольку был зарегистрирован в качестве Доверительного управляющего. Он совершил от своего имени ряд сделок, чем причинил Виктору большие убытки. Органы опеки и попечительства нашли специалиста и заключили новый договор Доверительного управления имуществом, расторгнув прежний. Новый доверительный управляющий предъявил к попечителю, ее мужу и к органам опеки требования о возмещении убытков, причиненных имуществу Виктора. Он указал на незаконность действий органов опеки, которые не должны были заключать договор доверительного управления имуществом с мужем попечителя.

Как должно быть решено дело? Законны ли действия органов опеки и попечительства? Для кого возникнут права и обязанности по сделкам, совершенным прежним доверительным управляющим?

Задача 4. Родители 5-летней Марины были лишены родительских прав. Их соседка Ж. просила органы опеки и попечительства назначить ее опекуном их 5-летней дочери Марины. Отзывы о Ж. были исключительно положительными, однако, органам опеки стало известно, что 10 лет назад Ж. была отстранена от опеки своей племянницей, т.к. по целым дням оставляла ее одну в квартире. Ж. объясняла это тем, что в то время работала продавцом на рынке, находившимся далеко от дома, по 10-12 часов в день. В настоящее время она работает продавцом в кондитерском магазине рядом с домом и может ухаживать за Мариной. Органы опеки отказали Ж. в ее просьбе и поместили Марину в детское воспитательное учреждение. Ж. обжаловала действия органов опеки в суд.

Подлежит ли жалоба удовлетворению? По каким критериям подбираются опекуны и попечители для детей и взрослых? Кто не может быть опекуном и попечителем?

Задача 5. После смерти мужа, Н. Кравцова, его жена через 6 месяцев вторично вышла замуж за его друга Сергеева П. От погибшего мужа она имела сына Кравцова Александра. Через год у них с Сергеевым П. родился сын Игорь. когда Александру исполнилось 8, а Игорю 6 лет родители погибли в автомобильной катастрофе. В органы опеки и попечительства поступило заявление от сестры Кравцова Н., Корноуховой, в котором она просила отдать ей под опеку племянника Александра. Брат Сергеева П. Сергеев Андрей просил отдать ему под опеку племянника Игоря. Органы опеки отказали им обоим в удовлетворении их просьбы, чтобы не разлучать братьев и поместили их в детское воспитательное учреждение. Корноухова и Сергеев Андрей обжаловали действия органов опеки в суд, указав, что на сводных братьев правила о недопустимости их разлучения не распространяются.

Оцените доводы жалобы.

РУБЕЖНЫЙ КОНТРОЛЬ К РАЗДЕЛУ 6:

форма рубежного контроля – тест.

РАЗДЕЛ 3. УЧЕБНО-МЕТОДИЧЕСКОЕ ОБЕСПЕЧЕНИЕ САМОСТОЯТЕЛЬНОЙ РАБОТЫ ОБУЧАЮЩИХСЯ ПО ДИСЦИПЛИНЕ (МОДУЛЮ)

3.1. Виды самостоятельной работы обучающихся по дисциплине (модулю)

Очной формы обучения

Раздел, тема	Количество часов	Вид самостоятельной работы
Модуль 1. (семестр 7)		
Раздел 1. Теоретические основы опеки и попечительства	16	Самостоятельное изучение материала раздела/темы
Раздел 2. Правовые основы опеки и попечительства	16	Самостоятельное изучение материала раздела/темы
Раздел 3. Опека и попечительство над несовершеннолетними: теоретические основы	16	Самостоятельное изучение материала раздела/темы

Раздел 4. Правовые аспекты опеки и попечительства над несовершеннолетними	16	Самостоятельное изучение материала раздела/темы
Раздел 5. Опека и попечительство над совершеннолетними ограниченно дееспособными гражданами	16	Самостоятельное изучение материала раздела/темы
Раздел 6 Опека и попечительство над совершеннолетними недееспособными и ограниченно дееспособными гражданами.	16	Самостоятельное изучение материала раздела/темы
Общий объем по модулю/семестру, часов	216	
Общий объем по дисциплине (модулю), часов	216	

3.2. Задания для самостоятельной работы

Задания для самостоятельной работы к Разделу 1

Вопросы для самостоятельной работы к Разделу 1

1. Опека и попечительство по римскому частному праву.
2. Опека и попечительство в дореволюционной России.
3. Опека и попечительство в советский период.
4. Опека и попечительство как вид социальной заботы.
5. Форма опеки и попечительства как правовая категория.
6. Приемная семья как форма опеки и попечительства.
7. Патронат как форма опеки и попечительства.

Литература для самостоятельного изучения к Разделу 1.

1. Шульга, А. А. Социально-правовая защита детей : учебное пособие для вузов / А. А. Шульга. — 2-е изд., перераб. и доп. — Москва : Издательство Юрайт, 2023. — 192 с. — (Высшее образование). — ISBN 978-5-534-09626-2. — Текст : электронный //

- Образовательная платформа Юрайт [сайт]. — URL: <https://urait.ru/bcode/517190> (дата обращения: 17.03.2023).
2. . Шульга, Т. И. Работа с неблагополучной семьей : учебное пособие для вузов / Т. И. Шульга. — 2-е изд., испр. и доп. — Москва : Издательство Юрайт, 2023. — 213 с. — (Высшее образование). — ISBN 978-5-534-13944-0. — Текст : электронный // Образовательная платформа Юрайт [сайт]. — URL: <https://urait.ru/bcode/519331> (дата обращения: 17.03.2023).
 3. 3. Шульга, Т. И. Психолого-педагогическое сопровождение детей группы риска : учебное пособие для вузов / Т. И. Шульга. — 2-е изд. — Москва : Издательство Юрайт, 2023. — 208 с. — (Высшее образование). — ISBN 978-5-534-13473-5. — Текст : электронный // Образовательная платформа Юрайт [сайт]. — URL: <https://urait.ru/bcode/519329> (дата обращения: 17.03.2023).
 1. Нечаева, А. М. Семейное право : учебник для вузов / А. М. Нечаева. — 8-е изд., перераб. и доп. — Москва : Издательство Юрайт, 2023. — 294 с. — (Высшее образование). — ISBN 978-5-534-00031-3. — Текст : электронный // Образовательная платформа Юрайт [сайт]. — URL: <https://urait.ru/bcode/510462> (дата обращения: 17.03.2023).
 2. Володина, Ю. А. Психология социального сиротства : учебное пособие для вузов / Ю. А. Володина. — Москва : Издательство Юрайт, 2023. — 184 с. — (Высшее образование). — ISBN 978-5-534-14524-3. — Текст : электронный // Образовательная платформа Юрайт [сайт]. — URL: <https://urait.ru/bcode/519950> (дата обращения: 06.04.2023).
 3. Ветошкин, С. А. Профилактика безнадзорности и правонарушений несовершеннолетних : учебное пособие для вузов / С. А. Ветошкин. — Москва : Издательство Юрайт, 2023. — 242 с. — (Высшее образование). — ISBN 978-5-534-11171-2. — Текст : электронный // Образовательная платформа Юрайт [сайт]. — URL: <https://urait.ru/bcode/517537> (дата обращения: 17.03.2023).

Задания для самостоятельной работы к Разделу 2

Вопросы для самостоятельной работы к Разделу 2

1. Роль международно-правовых актов в регулировании отношений по опеке и попечительству.
2. Сотрудничество стран СНГ в области регулирования отношений по опеке и попечительству.
3. Органы опеки и попечительства: обзор регионального законодательства.
4. Организация опеки и попечительства в г. Москве.
5. Деятельность органов опеки и попечительства по выявлению и устройству детей-сирот и детей, оставшихся без попечения родителей.
6. Государственный банк данных о детях, оставшихся без попечения родителей: понятие, структура, значение.
7. Судебные полномочия органов опеки и попечительства.

Литература для самостоятельного изучения к Разделу 1.

1. Шульга, А. А. Социально-правовая защита детей : учебное пособие для вузов / А. А. Шульга. — 2-е изд., перераб. и доп. — Москва : Издательство Юрайт, 2023. — 192 с. — (Высшее образование). — ISBN 978-5-534-09626-2. — Текст : электронный //

- Образовательная платформа Юрайт [сайт]. — URL: <https://urait.ru/bcode/517190> (дата обращения: 17.03.2023).
2. . Шульга, Т. И. Работа с неблагополучной семьей : учебное пособие для вузов / Т. И. Шульга. — 2-е изд., испр. и доп. — Москва : Издательство Юрайт, 2023. — 213 с. — (Высшее образование). — ISBN 978-5-534-13944-0. — Текст : электронный // Образовательная платформа Юрайт [сайт]. — URL: <https://urait.ru/bcode/519331> (дата обращения: 17.03.2023).
 3. 3. Шульга, Т. И. Психолого-педагогическое сопровождение детей группы риска : учебное пособие для вузов / Т. И. Шульга. — 2-е изд. — Москва : Издательство Юрайт, 2023. — 208 с. — (Высшее образование). — ISBN 978-5-534-13473-5. — Текст : электронный // Образовательная платформа Юрайт [сайт]. — URL: <https://urait.ru/bcode/519329> (дата обращения: 17.03.2023).
 1. Нечаева, А. М. Семейное право : учебник для вузов / А. М. Нечаева. — 8-е изд., перераб. и доп. — Москва : Издательство Юрайт, 2023. — 294 с. — (Высшее образование). — ISBN 978-5-534-00031-3. — Текст : электронный // Образовательная платформа Юрайт [сайт]. — URL: <https://urait.ru/bcode/510462> (дата обращения: 17.03.2023).
 2. Володина, Ю. А. Психология социального сиротства : учебное пособие для вузов / Ю. А. Володина. — Москва : Издательство Юрайт, 2023. — 184 с. — (Высшее образование). — ISBN 978-5-534-14524-3. — Текст : электронный // Образовательная платформа Юрайт [сайт]. — URL: <https://urait.ru/bcode/519950> (дата обращения: 06.04.2023).
 3. Ветошкин, С. А. Профилактика безнадзорности и правонарушений несовершеннолетних : учебное пособие для вузов / С. А. Ветошкин. — Москва : Издательство Юрайт, 2023. — 242 с. — (Высшее образование). — ISBN 978-5-534-11171-2. — Текст : электронный // Образовательная платформа Юрайт [сайт]. — URL: <https://urait.ru/bcode/517537> (дата обращения: 17.03.2023).

Задания для самостоятельной работы к Разделу 3

Вопросы для самостоятельной работы к Разделу 3

1. Цели установления опеки и попечительства над несовершеннолетними детьми;
2. Функции органов опеки и попечительства по выявлению, учету и устройству детей, оставшихся без попечения родителей.
3. Особенности установления опеки и попечительства над детьми, оставшимися без попечения родителей.
4. Отличие опеки и попечительства от иных форм семейного устройства детей-сирот и детей оставшихся без попечения родителей.
5. Положение детей-сирот и детей, оставшихся без попечения родителей, в Российской Федерации.
6. Опека над детьми несовершеннолетних родителей.

Литература для самостоятельного изучения к Разделу 3.

1. Шульга, А. А. Социально-правовая защита детей : учебное пособие для вузов / А. А. Шульга. — 2-е изд., перераб. и доп. — Москва : Издательство Юрайт, 2023. — 192 с. — (Высшее образование). — ISBN 978-5-534-09626-2. — Текст : электронный //

- Образовательная платформа Юрайт [сайт]. — URL: <https://urait.ru/bcode/517190> (дата обращения: 17.03.2023).
2. . Шульга, Т. И. Работа с неблагополучной семьей : учебное пособие для вузов / Т. И. Шульга. — 2-е изд., испр. и доп. — Москва : Издательство Юрайт, 2023. — 213 с. — (Высшее образование). — ISBN 978-5-534-13944-0. — Текст : электронный // Образовательная платформа Юрайт [сайт]. — URL: <https://urait.ru/bcode/519331> (дата обращения: 17.03.2023).
 3. 3. Шульга, Т. И. Психолого-педагогическое сопровождение детей группы риска : учебное пособие для вузов / Т. И. Шульга. — 2-е изд. — Москва : Издательство Юрайт, 2023. — 208 с. — (Высшее образование). — ISBN 978-5-534-13473-5. — Текст : электронный // Образовательная платформа Юрайт [сайт]. — URL: <https://urait.ru/bcode/519329> (дата обращения: 17.03.2023).
 4. Нечаева, А. М. Семейное право : учебник для вузов / А. М. Нечаева. — 8-е изд., перераб. и доп. — Москва : Издательство Юрайт, 2023. — 294 с. — (Высшее образование). — ISBN 978-5-534-00031-3. — Текст : электронный // Образовательная платформа Юрайт [сайт]. — URL: <https://urait.ru/bcode/510462> (дата обращения: 17.03.2023).
 5. Володина, Ю. А. Психология социального сиротства : учебное пособие для вузов / Ю. А. Володина. — Москва : Издательство Юрайт, 2023. — 184 с. — (Высшее образование). — ISBN 978-5-534-14524-3. — Текст : электронный // Образовательная платформа Юрайт [сайт]. — URL: <https://urait.ru/bcode/519950> (дата обращения: 06.04.2023).
 6. Ветошкин, С. А. Профилактика безнадзорности и правонарушений несовершеннолетних : учебное пособие для вузов / С. А. Ветошкин. — Москва : Издательство Юрайт, 2023. — 242 с. — (Высшее образование). — ISBN 978-5-534-11171-2. — Текст : электронный // Образовательная платформа Юрайт [сайт]. — URL: <https://urait.ru/bcode/517537> (дата обращения: 17.03.2023).

Задания для самостоятельной работы к Разделу 4

Вопросы для самостоятельной работы к Разделу 4

1. Понятие опеки и попечительства как форма устройства детей, оставшихся без попечения родителей.
2. Правовые основания органов опеки и попечительства по выявлению, учету и устройству детей, оставшихся без попечения родителей.
3. Правовое сопровождение опеки и попечительства над детьми, оставшимися без попечения родителей.
4. Отличие опеки и попечительства от иных форм семейного устройства детей-сирот и детей оставшихся без попечения родителей: правовые аспекты.
5. Правовое положение детей-сирот и детей, оставшихся без попечения родителей, в Российской Федерации.
6. Организация опеки над детьми несовершеннолетних родителей

Литература для самостоятельного изучения к Разделу 4.

1. Шульга, А. А. Социально-правовая защита детей : учебное пособие для вузов / А. А. Шульга. — 2-е изд., перераб. и доп. — Москва : Издательство Юрайт, 2023. — 192 с. — (Высшее образование). — ISBN 978-5-534-09626-2. — Текст : электронный // Образовательная платформа Юрайт [сайт]. — URL: <https://urait.ru/bcode/517190> (дата обращения: 17.03.2023).
2. Шульга, Т. И. Работа с неблагополучной семьей : учебное пособие для вузов / Т. И. Шульга. — 2-е изд., испр. и доп. — Москва : Издательство Юрайт, 2023. — 213 с. — (Высшее образование). — ISBN 978-5-534-13944-0. — Текст : электронный // Образовательная платформа Юрайт [сайт]. — URL: <https://urait.ru/bcode/519331> (дата обращения: 17.03.2023).
3. Шульга, Т. И. Психолого-педагогическое сопровождение детей группы риска : учебное пособие для вузов / Т. И. Шульга. — 2-е изд. — Москва : Издательство Юрайт, 2023. — 208 с. — (Высшее образование). — ISBN 978-5-534-13473-5. — Текст : электронный // Образовательная платформа Юрайт [сайт]. — URL: <https://urait.ru/bcode/519329> (дата обращения: 17.03.2023).
1. Нечаева, А. М. Семейное право : учебник для вузов / А. М. Нечаева. — 8-е изд., перераб. и доп. — Москва : Издательство Юрайт, 2023. — 294 с. — (Высшее образование). — ISBN 978-5-534-00031-3. — Текст : электронный // Образовательная платформа Юрайт [сайт]. — URL: <https://urait.ru/bcode/510462> (дата обращения: 17.03.2023).
2. Володина, Ю. А. Психология социального сиротства : учебное пособие для вузов / Ю. А. Володина. — Москва : Издательство Юрайт, 2023. — 184 с. — (Высшее образование). — ISBN 978-5-534-14524-3. — Текст : электронный // Образовательная платформа Юрайт [сайт]. — URL: <https://urait.ru/bcode/519950> (дата обращения: 06.04.2023).
3. Ветошкин, С. А. Профилактика безнадзорности и правонарушений несовершеннолетних : учебное пособие для вузов / С. А. Ветошкин. — Москва : Издательство Юрайт, 2023. — 242 с. — (Высшее образование). — ISBN 978-5-534-11171-2. — Текст : электронный // Образовательная платформа Юрайт [сайт]. — URL: <https://urait.ru/bcode/517537> (дата обращения: 17.03.2023).

Задания для самостоятельной работы к Разделу 5

Вопросы для самостоятельной работы к Разделу 5

1. Особенности правового положения опекунов и попечителей над совершеннолетними гражданами
2. Основание и порядок установления опеки над совершеннолетними ограниченно дееспособными гражданами.
3. Особенности попечительства над лицами, признанными судом ограниченно дееспособными.
4. Особенности правового положения ограниченно дееспособных граждан, находящихся под опекой и попечительством.
5. Развитие института патронажа в России.
6. История становления институтов признания граждан недееспособными и ограниченно дееспособными.

Литература для самостоятельного изучения к Разделу 5.

1. Шульга, А. А. Социально-правовая защита детей : учебное пособие для вузов / А. А. Шульга. — 2-е изд., перераб. и доп. — Москва : Издательство Юрайт, 2023. — 192 с. — (Высшее образование). — ISBN 978-5-534-09626-2. — Текст : электронный // Образовательная платформа Юрайт [сайт]. — URL: <https://urait.ru/bcode/517190> (дата обращения: 17.03.2023).

2. . Шульга, Т. И. Работа с неблагополучной семьей : учебное пособие для вузов / Т. И. Шульга. — 2-е изд., испр. и доп. — Москва : Издательство Юрайт, 2023. — 213 с. — (Высшее образование). — ISBN 978-5-534-13944-0. — Текст : электронный // Образовательная платформа Юрайт [сайт]. — URL: <https://urait.ru/bcode/519331> (дата обращения: 17.03.2023).
3. 3. Шульга, Т. И. Психолого-педагогическое сопровождение детей группы риска : учебное пособие для вузов / Т. И. Шульга. — 2-е изд. — Москва : Издательство Юрайт, 2023. — 208 с. — (Высшее образование). — ISBN 978-5-534-13473-5. — Текст : электронный // Образовательная платформа Юрайт [сайт]. — URL: <https://urait.ru/bcode/519329> (дата обращения: 17.03.2023).
 1. Нечаева, А. М. Семейное право : учебник для вузов / А. М. Нечаева. — 8-е изд., перераб. и доп. — Москва : Издательство Юрайт, 2023. — 294 с. — (Высшее образование). — ISBN 978-5-534-00031-3. — Текст : электронный // Образовательная платформа Юрайт [сайт]. — URL: <https://urait.ru/bcode/510462> (дата обращения: 17.03.2023).
 2. Володина, Ю. А. Психология социального сиротства : учебное пособие для вузов / Ю. А. Володина. — Москва : Издательство Юрайт, 2023. — 184 с. — (Высшее образование). — ISBN 978-5-534-14524-3. — Текст : электронный // Образовательная платформа Юрайт [сайт]. — URL: <https://urait.ru/bcode/519950> (дата обращения: 06.04.2023).
 3. Ветошкин, С. А. Профилактика безнадзорности и правонарушений несовершеннолетних : учебное пособие для вузов / С. А. Ветошкин. — Москва : Издательство Юрайт, 2023. — 242 с. — (Высшее образование). — ISBN 978-5-534-11171-2. — Текст : электронный // Образовательная платформа Юрайт [сайт]. — URL: <https://urait.ru/bcode/517537> (дата обращения: 17.03.2023).

Задания для самостоятельной работы к Разделу 6

Вопросы для самостоятельной работы к Разделу 6

1. Основание и порядок установления опеки над совершеннолетними недееспособными гражданами.
2. Особенности попечительства над лицами, признанными судом ограниченно дееспособными.
3. Особенности правового положения опекунов и попечителей над совершеннолетними гражданами.
4. Особенности правового положения недееспособных и ограниченно дееспособных граждан, находящихся под опекой и попечительством.
5. Доверительное управление имуществом.
6. Виды юридической ответственности опекунов и попечителей за нарушения личных неимущественных и имущественных прав недееспособных и ограниченно дееспособных совершеннолетних подопечных.

Литература для самостоятельного изучения к Разделу 6.

1. Шульга, А. А. Социально-правовая защита детей : учебное пособие для вузов / А. А. Шульга. — 2-е изд., перераб. и доп. — Москва : Издательство Юрайт, 2023. — 192 с. — (Высшее образование). — ISBN 978-5-534-09626-2. — Текст : электронный // Образовательная платформа Юрайт [сайт]. — URL: <https://urait.ru/bcode/517190> (дата обращения: 17.03.2023).
2. . Шульга, Т. И. Работа с неблагополучной семьей : учебное пособие для вузов / Т. И. Шульга. — 2-е изд., испр. и доп. — Москва : Издательство Юрайт, 2023. — 213 с. — (Высшее образование). — ISBN 978-5-534-13944-0. — Текст : электронный //

Образовательная платформа Юрайт [сайт]. — URL: <https://urait.ru/bcode/519331> (дата обращения: 17.03.2023).

3. Шульга, Т. И. Психолого-педагогическое сопровождение детей группы риска : учебное пособие для вузов / Т. И. Шульга. — 2-е изд. — Москва : Издательство Юрайт, 2023. — 208 с. — (Высшее образование). — ISBN 978-5-534-13473-5. — Текст : электронный // Образовательная платформа Юрайт [сайт]. — URL: <https://urait.ru/bcode/519329> (дата обращения: 17.03.2023).

1. Нечаева, А. М. Семейное право : учебник для вузов / А. М. Нечаева. — 8-е изд., перераб. и доп. — Москва : Издательство Юрайт, 2023. — 294 с. — (Высшее образование). — ISBN 978-5-534-00031-3. — Текст : электронный // Образовательная платформа Юрайт [сайт]. — URL: <https://urait.ru/bcode/510462> (дата обращения: 17.03.2023).

2. Володина, Ю. А. Психология социального сиротства : учебное пособие для вузов / Ю. А. Володина. — Москва : Издательство Юрайт, 2023. — 184 с. — (Высшее образование). — ISBN 978-5-534-14524-3. — Текст : электронный // Образовательная платформа Юрайт [сайт]. — URL: <https://urait.ru/bcode/519950> (дата обращения: 06.04.2023).

3. Ветошкин, С. А. Профилактика безнадзорности и правонарушений несовершеннолетних : учебное пособие для вузов / С. А. Ветошкин. — Москва : Издательство Юрайт, 2023. — 242 с. — (Высшее образование). — ISBN 978-5-534-11171-2. — Текст : электронный // Образовательная платформа Юрайт [сайт]. — URL: <https://urait.ru/bcode/517537> (дата обращения: 17.03.2023).

3.3. Методические указания к самостоятельной работе по дисциплине (модулю)

Освоение слушателями программы предполагает изучение материалов дисциплин (модулей) в ходе самостоятельной работы.

Для успешного освоения дисциплины (модуля) и достижения поставленных целей необходимо внимательно ознакомиться с рабочей программой дисциплины (модуля), доступной в электронной информационно-образовательной среде РГСУ.

Следует обратить внимание на списки основной и дополнительной литературы, на предлагаемые преподавателем ресурсы информационно-телекоммуникационной сети Интернет. Эта информация необходима для самостоятельной работы обучающегося.

Для более углубленного изучения темы задания для самостоятельной работы рекомендуется выполнять параллельно с изучением данной темы. При выполнении заданий по возможности используйте наглядное представление материала.

Самостоятельная работа включает разнообразный комплекс видов и форм работы обучающихся.

Написание реферата (доклада).

Требования к структуре реферата (доклада):

Работа должна содержать систематизацию и краткое изложение материала из не менее 5-и литературных источников (монографий, научных статей и докладов) по выбранной теме.

Основные требования к оформлению:

Структура доклада (реферата): 1) титульный лист; 2) содержание (в нем последовательно указываются названия пунктов доклада (реферата), указываются страницы, с которых начинается каждый пункт); 3) введение (формулируется суть исследуемой проблемы, обосновывается выбор темы, определяются ее значимость и актуальность, указываются цель и задачи доклада (реферата), дается характеристика используемой литературы); 4) основная часть (каждый раздел ее доказательно раскрывает исследуемый вопрос); 5) выводы и заключение (подводятся итоги или делается обобщенный вывод по теме доклада (реферата)); 6) литература.

Доклад (реферат) оформляется на одной стороне листа белой бумаги формата А4 (210x297 мм). Интервал межстрочный -полуторный. Цвет шрифта - черный. Гарнитура шрифта основного

текста - «Times New Roman» или аналогичная. Кегль (размер) от 12 до 14 пунктов. Размеры полей страницы (не менее): правое 10 мм, верхнее – 15 мм, нижнее – 20 мм, левое - 25 мм. Формат абзаца: полное выравнивание («по ширине»). Отступ красной строки одинаковый по всему тексту – 15 мм. Страницы должны быть пронумерованы с учётом титульного листа (на титульном листе номер страницы не ставится). В работах используются цитаты, статистические материалы. Эти данные оформляются в виде сносок (ссылок и примечаний). Внутритекстовые, подстрочные и затекстовые библиографические ссылки должны оформляться в соответствии с ГОСТ Р 7.0.5-2008 «Библиографическая ссылка». Общие требования и правила составления».

Реферат (доклад) сдается в бумажном и электронном виде (10 - 20 печатных страниц).

При проверке реферата (доклада) на антиплагиат - www.antiplagiat.ru - (более 50% заимствований) работа не принимается.

Выполнение тестовых заданий.

Тестовые задания содержат вопросы и 3-4 варианта ответа по базовым положениям изучаемой темы, составлены с расчетом на знания, полученные слушателями в процессе изучения темы.

Тестовые задания выполняются в письменной или электронной форме и сдаются преподавателю, ведущему дисциплину (модуль).

Написание эссе.

Эссе - вид самостоятельной исследовательской работы обучающихся, с целью углубления и закрепления теоретических знаний и освоения практических навыков. Цель эссе состоит в развитии самостоятельного творческого мышления и письменного изложения собственных мыслей. При написании эссе слушатель должен представить развернутый письменный ответ на теоретический или практический актуальный вопрос, объявленный преподавателем в аудитории непосредственно перед ее написанием. В процессе написания эссе разрешается пользоваться нормативно-правовыми актами, конспектом лекций (в печатном виде). Использование интернет-ресурсов не допускается. Темы эссе преподаватель предлагает из числа тех, которые слушатели уже рассматривали на лекциях или семинарских занятиях, исходя из содержания заданий в составе оценочных средств. По решению преподавателя, в качестве темы эссе может быть выбрана одна или несколько тем, которые могут быть распределены между слушателями по желанию.

Эссе проводится письменно, по объему не более 3-х печатных листов.

Требования к оформлению эссе:

Эссе выполняется на компьютере (гарнитура Times New Roman, шрифт 14) через 1,5 интервала с полями: верхнее, нижнее – 2; правое – 3; левое – 1,5. Отступ первой строки абзаца – 1,25. Сноски – постраничные. Таблицы и рисунки встраиваются в текст работы. При этом обязательный заголовок таблицы надо размещать над табличным полем, а рисунки сопровождать подрисуночными подписями. При включении в эссе нескольких таблиц и/или рисунков их нумерация обязательна. Обязательна и нумерация страниц. Их целесообразно проставлять внизу страницы – по середине или в правом углу. Номер страницы не ставится на титульном листе, но в общее число страниц он включается. Объем эссе, без учета приложений, не должен превышать 5 страниц. Значительное превышение установленного объема является недостатком работы и указывает на то, что слушатель не сумел отобрать и переработать необходимый материал.

Работа должна содержать собственные умозаключения по сути поставленной проблемы, включать самостоятельно проведенный анализ по сути этой проблемы, выводы, обобщающие авторскую позицию по поставленной проблеме.

РАЗДЕЛ 4. ОЦЕНОЧНЫЕ МАТЕРИАЛЫ ПО ДИСЦИПЛИНЕ (МОДУЛЮ)

4.1. Форма промежуточной аттестации обучающегося по дисциплине (модулю)

Контрольным мероприятием промежуточной аттестации обучающихся по дисциплине (модулю) является **зачет**, который проводится в **устной и письменной** форме.

4.2. Оценочные материалы, определяющие процедуры оценивания знаний, умений, навыков и (или) опыта деятельности, характеризующих этапы формирования компетенций

4.2.1. Организационные основы применения балльно-рейтинговой системы оценки успеваемости обучающихся по дисциплине (модулю)

Оценка качества освоения обучающимися дисциплины (модуля) реализуется в формате балльно-рейтинговой системы оценки успеваемости обучающихся (БРСО).

БРСО в ходе текущего контроля успеваемости и промежуточной аттестации осуществляется по 100-балльной шкале.

Академический рейтинг обучающегося по дисциплине (модулю) складывается из результатов:

- текущего контроля успеваемости (максимальный текущий рейтинг обучающегося 80 рейтинговых баллов;
- промежуточной аттестации (максимальный рубежный рейтинг обучающегося 20 рейтинговых баллов.

Условия оценки освоения обучающимся дисциплины (модуля) в формате БРСО доводятся преподавателем до сведения обучающихся на первом учебном занятии, а также размещены в свободном доступе в электронной информационно-образовательной среде Университета.

4.2.2. Проведение текущего контроля успеваемости обучающихся по дисциплине (модулю) в соответствии с балльно-рейтинговой системой оценки успеваемости обучающегося

В течение учебного семестра до промежуточной аттестации на основании утвержденной рабочей программы дисциплины (модуля) формируется текущий рейтинг обучающегося. Текущий рейтинг обучающегося складывается как сумма рейтинговых баллов, полученных им в течение учебного семестра по всем видам учебных занятий по дисциплине (модулю).

В процессе текущего контроля оцениваются следующие действия обучающегося, направленные на освоение компетенций в рамках изучения учебной дисциплины:

- академическая активность (посещаемость учебных занятий, самостоятельное изучение содержания учебной дисциплины в электронной информационно-образовательной среде, соблюдение сроков сдачи практических заданий и текущих контрольных мероприятий и др.);
- выполнение и сдача текущих и итогового практических заданий (эссе, рефераты, творческие задания, кейс-задания, лабораторные работы, расчетные задания и др., активное участие в групповых интерактивных занятиях (дискуссии, WiKi-проекты и др.), защита проектов и др.);
- прохождение рубежей текущего контроля, включая соблюдение графика их прохождения в электронной информационно-образовательной среде.

Для планирования расчета текущего рейтинга обучающегося используются следующие пропорции:

Вид учебного действия	Максимальная рейтинговая оценка, баллов
------------------------------	--

академическая активность	10
практические задания	40
<i>из них: текущие практические задания</i>	20
<i>итоговое практическое задание</i>	20
рубежи текущего контроля	30
ИТОГО:	80

В течение учебного семестра по дисциплине (модулю) обучающимся должен быть накоплен текущий рейтинг не менее 52 рейтинговых баллов (65% от максимального значения текущего рейтинга).

Необходимыми условиями допуска обучающегося к промежуточной аттестации по дисциплине являются положительное прохождение обучающимся не менее 65% рубежей текущего контроля с накоплением не менее 65% максимального рейтингового балла за каждый рубеж текущего контроля и положительное выполнение итогового практического задания с накоплением не менее 65% максимального рейтингового балла, установленного за итоговое практическое задание.

Невыполнение вышеуказанных условий является текущей академической задолженностью, которая должна быть ликвидирована обучающимся до контрольного мероприятия промежуточной аттестации.

Сведения о наличии у обучающихся текущей академической задолженности, сроках и порядке добора рейтинговых баллов для её ликвидации доводятся до обучающихся педагогическим работником.

В случае неликвидации текущей академической задолженности, педагогический работник обязан во время контрольного мероприятия промежуточной аттестации поставить обучающемуся 0 рейтинговых баллов. В этом случае ликвидация текущей академической задолженности возможна в периоды проведения повторной промежуточной аттестации.

4.2.3. Проведение промежуточной аттестации обучающихся по дисциплине (модулю) в соответствии с балльно-рейтинговой системой оценки успеваемости обучающегося

Промежуточная аттестация по дисциплине (модулю) проводится в соответствии с Положением о промежуточной аттестации обучающихся по основным профессиональным образовательным программам в Российском государственном социальном университете и Положением о балльно-рейтинговой системе оценки успеваемости обучающихся по основным профессиональным образовательным программам в Российском государственном социальном университете в действующей редакции.

На промежуточную аттестацию отводится 20 рейтинговых баллов.

Ответы обучающегося на контрольном мероприятии промежуточной аттестации оцениваются педагогическим работником по 20 - балльной шкале, а итоговая оценка по дисциплине (модулю) выставляется по пятибалльной системе для дифференцированного зачета.

Критерии выставления оценки определяются Положением о балльно-рейтинговой системе оценки успеваемости обучающихся по основным профессиональным образовательным программам высшего образования - программам бакалавриата, программам специалитета, программам магистратуры в Российском государственном социальном университете.

В процессе определения рубежного рейтинга обучающегося используется следующая шкала:

Рубежный рейтинг	Критерии оценки освоения обучающимся учебной дисциплины в ходе контрольных мероприятий промежуточной аттестации
-------------------------	--

19-20 рейтинговых баллов	обучающийся глубоко и прочно усвоил программный материал, исчерпывающе, последовательно, грамотно и логически стройно его излагает, тесно увязывает с задачами и будущей деятельностью, не затрудняется с ответом при видоизменении задания, свободно справляется с задачами и практическими заданиями, правильно обосновывает принятые решения, умеет самостоятельно обобщать и излагать материал, не допуская ошибок
16-18 рейтинговых баллов	обучающийся твердо знает программный материал, грамотно и по существу излагает его, не допуская существенных неточностей в ответе на вопрос, может правильно применять теоретические положения и владеет необходимыми умениями и навыками при выполнении практических заданий
13-15 рейтинговых баллов	обучающийся освоил основной материал, но не знает отдельных деталей, допускает неточности, недостаточно правильные формулировки, нарушает последовательность в изложении программного материала и испытывает затруднения в выполнении практических заданий
1-12 рейтинговых баллов	обучающийся не знает значительной части программного материала, допускает существенные ошибки, с большими затруднениями выполняет практические задания
0 рейтинговых баллов	не аттестован

4.3. Перечень заданий для проведения текущей и промежуточной оценки знаний, умений, навыков и (или) опыта деятельности, характеризующих этапы формирования компетенций

4.3.1. Оценочные материалы для проведения текущей аттестации и рубежного контроля, обучающихся по дисциплине (модулю)

Перечень вопросов рубежного контроля и текущей аттестации

№ п/п	Контролируемые разделы (темы), дисциплины	Код контролируемой компетенций	Форма рубежного контроля	Вопросы/задания рубежного контроля
1	Раздел -1 «. Теоретические основы опеки и попечительства»	ПК-1	Тест	<p>1. Опекунство и попечительство можно рассматривать ...</p> <p>1) как форму индивидуального устройства несовершеннолетних граждан, а также как семейно-правовой институт.</p> <p>2) как форму устройства несовершеннолетних и совершеннолетних недееспособных и ограниченно дееспособных граждан.</p> <p>3) как форму устройства несовершеннолетних и совершеннолетних недееспособных и ограниченно дееспособных граждан, а также как форму правовой помощи таким гражданам и как правовой институт.</p> <p>4) как гражданско-правовой институт.</p> <p>2. Под опекой следует понимать ...</p> <p>1) способ организации жизнедеятельности граждан, нуждающихся в особой защите со стороны государства, при которой они оказываются в среде, максимально отвечающей их интересам.</p> <p>2) форму правовой помощи, устанавливаемую в целях защиты прав и интересов малолетних и полностью недееспособных совершеннолетних граждан, при которой назначаемый административным актом опекун выступает в качестве законного представителя и может совершать от имени и в интересах подопечного все юридически значимые действия.</p> <p>3) совокупность правовых норм, регулирующих отношения в сфере опеки.</p> <p>3. Под попечительством следует понимать ...</p>

				<p>1) способ организации жизнедеятельности граждан, нуждающихся в особой защите со стороны государства, при которой они оказываются в среде, максимально отвечающей их интересам.</p> <p>2) форму правовой помощи, устанавливаемую над несовершеннолетними от 14 до 18 лет и ограниченно дееспособными совершеннолетними гражданами, при которой назначаемый административным актом попечитель обязан оказывать содействие подопечному в реализации им своих прав и обязанностей, а также защищать от злоупотреблений со стороны третьих лиц.</p> <p>3) совокупность правовых норм, регулирующих отношения в сфере попечительства.</p> <p>4. Опекa и попечительство устанавливаются ...</p> <p>1) над любыми гражданами при необходимости.</p> <p>2) над несовершеннолетними от 6 до 14 лет и ограниченно дееспособными совершеннолетними гражданами устанавливается опека, а попечительство – над несовершеннолетними от 14 до 18 лет и полностью недееспособными совершеннолетними гражданами.</p> <p>3) над гражданами, которые в силу физических недостатков не могут самостоятельно выполнять юридически значимые действия.</p> <p>4) над малолетними до 14 лет и ограниченно дееспособными совершеннолетними гражданами устанавливается опека, а попечительство – над несовершеннолетними от 14 до 18 лет и полностью недееспособными совершеннолетними гражданами.</p> <p>5. К какой отрасли права относится институт опеки и попечительства?</p> <p>1) к административному праву.</p> <p>2) к гражданскому и семейному праву.</p> <p>3) к гражданскому праву.</p> <p>4) к семейному праву.</p> <p>5) является комплексным правовым институтом.</p> <p>6. Какие отношения в области опеки и попечительства регулируются нормами семейного права?</p> <p>1) создание и деятельность органов опеки и попечительства.</p> <p>2) дача разрешения органами опеки и попечительства на совершение сделок с имуществом несовершеннолетних.</p> <p>3) отношения по поводу воспитания несовершеннолетних и</p>
--	--	--	--	---

			<p>совершеннолетних недееспособных и ограниченно дееспособных граждан.</p> <p>4) отношения по поводу воспитания несовершеннолетних подопечных.</p> <p>5) отношения опекуна (попечителя) с родителями подопечного и иными родственниками по поводу общения с ребенком.</p> <p>7. Какие отношения в области опеки и попечительства регулируются нормами гражданского права?</p> <p>1) обязанности органов опеки и попечительства по назначению опекунов и попечителей и надзору за их деятельностью, а также правила совершения сделок с имуществом, принадлежащим подопечным.</p> <p>2) основания установления и прекращения опеки и попечительства, права и обязанности опекунов и попечителей и требования, предъявляемые к ним.</p> <p>3) основания установления и прекращения опеки и попечительства, права и обязанности опекунов и попечителей, требования, предъявляемые к ним, а также права и обязанности органов опеки и попечительства.</p> <p>4) отношения, возникающие при установлении и осуществлении опеки и попечительства, не являются гражданско-правовыми и относятся к категории «власти и подчинения».</p>
		ПК-3	<p>Тест</p> <p>8. Источниками правового регулирования отношений по опеке и попечительству являются ...</p> <p>1) Конституция РФ, Федеральный Закон РФ «Об опеке и попечительстве».</p> <p>2) Конституция РФ, Федеральный закон РФ «Об опеке и попечительстве», Семейный кодекс РФ.</p> <p>3) Конституция РФ, Федеральный Закон РФ «Об опеке и попечительстве», Гражданский кодекс РФ, Семейный кодекс РФ и законы субъектов РФ, регулирующие установление и прекращение опеки и попечительства.</p> <p>4) Конституция РФ, Федеральный Закон РФ «Об опеке и попечительстве», Гражданский кодекс РФ, Семейный кодекс РФ и законы субъектов РФ.</p> <p>9. Федеральный Закон РФ «Об опеке и попечительстве» вступил в силу ...</p> <p>1) с 1 сентября 2008 г.</p> <p>2) с 24 апреля 2008 г.</p> <p>3) с 21 апреля 2008 г.</p> <p>4) такой закон пока еще не принят.</p> <p>10. Какие отношения не регулирует Федеральный закон РФ «Об опеке и попечительстве»?</p>

				<p>1) отношения по патронажу. 2) отношения по патронату. 3) отношения по надзору в сфере опеки и попечительства. 4) отношения по установлению и прекращению опеки и попечительства.</p> <p>11. Перечень заболеваний, при наличии которых гражданин не может выполнять функции опекуна и попечителя определен ...</p> <p>1) Федеральным Законом РФ «Об опеке и попечительстве». 2) Постановлением Правительства РФ. 3) Приказом Минздрава РФ. 4) в каждом субъекте РФ действует свой перечень таких заболеваний. 5) Гражданским кодексом РФ.</p> <p>12. Какие отношения в области опеки и попечительства могут регулировать законы субъектов РФ?</p> <p>1) любые отношения. 2) только те отношения, которые отнесены к их ведению Федеральным Законом РФ «Об опеке и попечительстве». 3) никакие, поскольку регулирование отношений по опеке и попечительству относится к исключительному ведению Российской Федерации. 4) только те отношения, которые не урегулированы федеральным законодательством.</p> <p>13. Какие вопросы могут регулироваться законами субъектов РФ?</p> <p>1) полномочия органов опеки и попечительства. 2) размер вознаграждения, выплачиваемого опекунам и попечителям за счет средств местных бюджетов. 3) размер вознаграждения, выплачиваемого опекунам и попечителям за счет средств регионального бюджета. 4) порядок и формы психолого-педагогического сопровождения опекунских семей.</p> <p>14. Могут ли субъекты РФ закреплять нормы об административной ответственности опекунов и попечителей?</p> <p>1) да. 2) нет. 3) по собственному усмотрению.</p> <p>15. Целями установления опеки и попечительства над гражданами являются</p>
--	--	--	--	---

				<p>...</p> <p>1) семейное воспитание несовершеннолетних детей, защита и представление их имущественных и личных неимущественных прав и интересов</p> <p>2) забота о взрослых гражданах, защита и представление их имущественных и личных неимущественных прав и интересов.</p> <p>3) устройство</p>
2.	Раздел -2 «Правовые основы опеки и попечительст ва»	ПК-1	Тест	<p>1. Требования к опекунам и попечителям несовершеннолетних определены ...</p> <p>1) Гражданским кодексом РФ</p> <p>2) Семейным кодексом РФ</p> <p>3) ФЗ РФ «Об опеке и попечительстве»</p> <p>4) законами субъектов РФ</p> <p>2. Опекуном или попечителем может быть назначено лицо в возрасте ...</p> <p>1) нормативные правовые акты не регулируют данный вопрос.</p> <p>2) от 18 лет до 55 лет для женщин и 60 лет для мужчин.</p> <p>3) от 18 лет.</p> <p>4) от 16 лет.</p> <p>3. Может ли несовершеннолетнее лицо быть опекуном или попечителем?</p> <p>1) да, но при условии вступления в брак.</p> <p>2) да, при условии эмансипации.</p> <p>3) да, но только в отношении пасынка или падчерицы.</p> <p>4) нет.</p> <p>4. Какое требование не учитывается при подборе кандидатов в опекуны и попечители?</p> <p>1) нравственные и иные личные качества</p> <p>2) отношение к действующей власти</p> <p>3) способность к выполнению обязанностей</p> <p>4) состояние здоровья</p> <p>5. Какое требование не учитывается при подборе кандидатов в опекуны и попечители?</p> <p>1) отношения между кандидатом в опекуны или попечители и и лицом,</p>

				<p>нуждающимся в заботе</p> <p>2) отношение к будущему подопечному членов семьи предполагаемого опекуна или попечителя</p> <p>3) мнение самого подопечного</p> <p>4) мнение близких родственников подопечного</p> <p>6. Может ли лицо, ограниченное в родительских правах, быть опекуном или попечителем несовершеннолетнего?</p> <p>1) нет</p> <p>2) да</p> <p>3) да, данное ограничение действует только в отношении опекунов и попечителей несовершеннолетних детей</p> <p>4) вопрос решается органом опеки и попечительства</p> <p>7. Кто не должен проходить предварительную подготовку при приеме детей под опеку или попечительство?</p> <p>1) требование о предварительной подготовке не является обязательным</p> <p>2) дедушки и бабушки</p> <p>3) все без исключения должны проходить подготовку</p> <p>4) все, кто знает лично несовершеннолетнего</p> <p>8. Кто обязан проходить медицинское освидетельствование перед принятием ребенка под опеку и попечительство?</p> <p>1) такого требования законодательством не предусмотрено</p> <p>2) все без исключения будущие опекуны и попечители</p> <p>3) все, кроме родственников несовершеннолетнего</p> <p>4) все, кроме профессиональных опекунов и попечителей</p> <p>9. Наличие судимости за совершение каких преступлений исключает возможности быть опекуном или попечителем несовершеннолетнего гражданина?</p> <p>1) против свободы, чести и достоинства личности</p> <p>2) против жизни и здоровья</p>
--	--	--	--	--

				<p>3) против половой неприкосновенности и половой свободы личности</p> <p>4) против собственности</p> <p>5) все перечисленные категории преступлений имеют значение</p> <p>10. Наличие судимости за совершение каких преступлений исключает возможности быть опекуном или попечителем инвалида?</p> <p>1) в сфере экономики</p> <p>2) против общественной безопасности</p> <p>3) против государственной службы</p> <p>4) против военной службы</p>
		ПК-3	Тест	<p>11. Осуществляют ли органы опеки и попечительства проверку кандидатов в опекуны и попечители?</p> <p>1) да, во всех случаях.</p> <p>2) да, только тогда, когда опекуном или попечителем назначается постороннее лицо.</p> <p>3) нет, поскольку опекунами и попечителями становятся, как правило, родственники.</p> <p>4) нет, никаких проверок не проводятся.</p> <p>12. В какие органы могут обращаться органы опеки и попечительства за получением дополнительной информации о кандидате в опекуны или попечители?</p> <p>1) в органы внутренних дел и налоговые органы.</p> <p>2) в органы внутренних дел, миграционные органы, налоговые органы, пенсионный фонд, жилищно-эксплуатационные организации.</p> <p>3) медицинские организации, органы записи актов гражданского состояния, органы внутренних дел.</p> <p>4) в любые органы и организации, если есть сомнения в достоверности предоставленной гражданином – кандидатом в опекуны и попечители информации о себе.</p> <p>5) сбор сведений о гражданине, относящихся к категории личных, не</p>

				<p>допускается.</p> <p>13. Какой срок установлен для назначения опекуна и попечителя?</p> <p>1) 1 месяц, но может быть продлен до 3 месяцев при наличии особых обстоятельств.</p> <p>2) 1 месяц.</p> <p>3) 2 месяца.</p> <p>4) такой срок не определен, в каждом конкретном случае вопрос решается индивидуально.</p> <p>14. Преимущественным правом быть опекуном и попечителем обладают ...</p> <p>1) любые родственники.</p> <p>2) близкие родственники: бабушки, дедушки, внуки, тети, дяди.</p> <p>3) близкие родственники по прямой восходящей и нисходящей линии.</p> <p>4) близкие родственники по прямой восходящей и нисходящей линии и супруг.</p> <p>15. Кто может выступать в качестве опекуна и попечителя?</p> <p>1) лица, лишенные родительских прав.</p> <p>2) лица, ограниченные в родительских правах.</p> <p>3) лица, имеющие противопоказания по состоянию здоровья.</p> <p>4) осужденные лица.</p> <p>5) лица, не имеющие собственных детей.</p> <p>16. Что является основанием возникновения отношений между опекуном или попечителем и подопечным?</p> <p>1) решение суда о лишении родительских прав.</p> <p>2) решение суда о назначении опекуна или попечителя.</p> <p>3) акт органа опеки и попечительства о назначении опекуна или попечителя.</p> <p>4) договор об осуществлении опеки или попечительства.</p> <p>17. С какого момента у опекуна или попечителя возникает право на получение вознаграждения?</p> <p>1) с момента вынесения акта о назначении опекуном или попечителем.</p> <p>2) с момента заключения договора об осуществлении опеки или попечительства.</p>
--	--	--	--	---

				<p>3) с момента начисления средств.</p> <p>4) с момента заключения договора аренды имущества, принадлежащего подопечному.</p> <p>18. Существует ли перечень заболеваний, при наличии которых гражданин не может быть опекуном или попечителем совершеннолетнего гражданина?</p> <p>1) нет, такого перечня нет</p> <p>2) да, он утвержден Постановлением Правительства РФ</p> <p>3) да, такой перечень является единым, как для опекунов и попечителей несовершеннолетних, так и совершеннолетних граждан</p> <p>19. Какое заболевание исключает возможность быть опекуном и попечителем несовершеннолетнего ребенка?</p> <p>1) расстройства поведения</p> <p>2) желудочно-кишечные расстройства</p> <p>3) расстройства вегетативной системы</p> <p>4) заболевания опорно-двигательного аппарата</p> <p>20. Могут ли граждане, имеющие инвалидность, стать опекунами и попечителями несовершеннолетних детей?</p> <p>1) да, кроме инвалидов 1 группы</p> <p>2) да, кроме инвалидов 1 и 2 группы</p> <p>3) нет, не могут</p>
3.	Раздел -3 «Опека и попечительство над несовершеннолетними: теоретические основы»	ПК-1	Тест	<p>1. Под опекой следует понимать ...</p> <p>1) способ организации жизнедеятельности граждан, нуждающихся в особой защите со стороны государства, при которой они оказываются в среде, максимально отвечающей их интересам.</p> <p>2) форму устройства, устанавливаемую в целях защиты прав и интересов малолетних и полностью недееспособных совершеннолетних граждан, при которой назначаемый административным актом опекун выступает в качестве законного представителя и может совершать от имени и в интересах подопечного все юридически значимые действия.</p> <p>3) совокупность правовых норм, регулирующих отношения в сфере опеки.</p> <p>2. Под попечительством следует понимать ...</p>

				<p>1) способ организации жизнедеятельности граждан, нуждающихся в особой защите со стороны государства, при которой они оказываются в среде, максимально отвечающей их интересам.</p> <p>2) форму устройства, устанавливаемую над несовершеннолетними от 14 до 18 лет и ограниченно дееспособными совершеннолетними гражданами, при которой назначаемый административным актом попечитель обязан оказывать содействие подопечному в реализации им своих прав и обязанностей, а также защищать от злоупотреблений со стороны третьих лиц.</p> <p>3) совокупность правовых норм, регулирующих отношения в сфере попечительства.</p> <p>3. Опекa и попечительство устанавливаются ...</p> <p>1) над любыми гражданами при необходимости.</p> <p>2) над несовершеннолетними от 6 до 14 лет и ограниченно дееспособными совершеннолетними гражданами устанавливается опека, а попечительство – над несовершеннолетними от 14 до 18 лет и полностью недееспособными совершеннолетними гражданами.</p> <p>3) над гражданами в зависимости от возраста, которые в силу физических недостатков не могут самостоятельно выполнять юридически значимые действия.</p> <p>4) над малолетними до 14 лет и недееспособными совершеннолетними гражданами устанавливается опека, а попечительство – над несовершеннолетними от 14 до 18 лет и ограниченно дееспособными совершеннолетними гражданами.</p> <p>4. К какой отрасли права относится институт опеки и попечительства?</p> <p>1) к административному праву.</p> <p>2) к гражданскому и семейному праву.</p> <p>3) только к гражданскому праву.</p> <p>4) является комплексным правовым институтом.</p> <p>5. Какие отношения в области опеки и попечительства регулируются нормами семейного права?</p> <p>1) создание и деятельность органов опеки и попечительства.</p> <p>2) разрешение органов опеки на совершение сделок с имуществом несовершеннолетних.</p> <p>3) отношения по поводу воспитания несовершеннолетних и совершеннолетних</p>
--	--	--	--	--

				<p>недееспособных и ограниченно дееспособных граждан.</p> <p>4) отношения по поводу воспитания несовершеннолетних подопечных.</p> <p>5) отношения опекуна (попечителя) с родителями подопечного и иными родственниками по поводу общения с ребенком.</p> <p>6. Какие вопросы в области опеки и попечительства регулируются Гражданским кодексом РФ?</p> <p>1) Гражданский кодекс РФ устанавливает обязанности органов опеки и попечительства по назначению опекунов и попечителей и надзору за их деятельностью, а также правила совершения сделок с имуществом, принадлежащим подопечным.</p> <p>2) Гражданский кодекс РФ регулирует основания установления и прекращения опеки и попечительства, права и обязанности опекунов и попечителей и требования, предъявляемые к ним.</p> <p>3) Гражданский кодекс РФ регулирует основания установления и прекращения опеки и попечительства, права и обязанности опекунов и попечителей, требования, предъявляемые к ним, а также права и обязанности органов опеки и попечительства.</p> <p>4) Гражданский кодекс РФ не регулирует никаких вопросов, касающихся опеки и попечительства, поскольку это отношения относятся к категории «власти и подчинения».</p> <p>7. Источниками правового регулирования опеки и попечительства являются ...</p> <p>1) Конституция РФ, Федеральный Закон РФ «Об опеке и попечительстве», Кодекс об административных правонарушениях РФ</p> <p>2) Конституция РФ, Федеральный закон РФ «Об опеке и попечительстве», Семейный кодекс РФ</p> <p>3) Конституция РФ, Федеральный Закон РФ «Об опеке и попечительстве», Гражданский кодекс РФ, Семейный кодекс РФ и законы субъектов РФ, регулирующие установление и прекращение опеки и попечительства</p> <p>4) Конституция РФ, Федеральный Закон РФ «Об опеке и попечительстве», Гражданский кодекс РФ, Семейный кодекс РФ и законы субъектов РФ</p> <p>8. Федеральный Закон РФ «Об опеке и попечительстве» вступил в силу ...</p> <p>1) с 1 сентября 2008 г.</p> <p>2) с 24 апреля 2008 г.</p> <p>3) с 21 апреля 2008 г.</p>
--	--	--	--	---

				<p>4) такой закон пока еще не принят.</p> <p>9. Перечень заболеваний, при наличии которых гражданин не может выполнять функции опекуна и попечителя определен ...</p> <ol style="list-style-type: none"> 1) Федеральным Законом «Об опеке и попечительстве» 2) Постановлением Правительства РФ 3) Приказом Минздрава РФ 4) в каждом субъекте РФ действует свой перечень таких заболеваний <p>10. Какие отношения в области опеки и попечительства могут регулировать законы субъектов РФ?</p> <ol style="list-style-type: none"> 1) любые отношения 2) только те, которые отнесены к их ведению Федеральным Законом РФ «Об опеке и попечительстве» 3) отношения, возникающие в связи с установлением, осуществлением и прекращением опеки и попечительства 4) создание и деятельность органов опеки и попечительства, а также установление размера вознаграждения, выплачиваемого опекунам и попечителям за счет средств регионального бюджета 5) отношения по опеке и попечительству не могут регулироваться законами субъектов РФ <p>11. Целями установления опеки и попечительства над гражданами являются ...</p> <ol style="list-style-type: none"> 1) семейное воспитание несовершеннолетних детей, защита и представление их имущественных и личных неимущественных прав и интересов 2) забота о взрослых гражданах, защита и представление их имущественных и личных неимущественных прав и интересов. 3) устройство детей, оставшихся без попечения родителей, в семьи граждан. 4) контроль за действиями подопечного, недопущение причинения ему вреда со стороны третьих лиц. <p>12. Принципами правового регулирования опеки и попечительства являются ...</p> <ol style="list-style-type: none"> 1) свободное принятие гражданами обязанностей по опеке или попечительству и свободный отказ от исполнения таких обязанностей. 2) подконтрольность деятельности опекуна и попечителя. 3) обеспечение прав и интересов подопечных лиц. 4) государственная поддержка опеки и попечительства. 5) принцип гласности в деятельности органов опеки и попечительства.
--	--	--	--	---

				<p>б) принцип невмешательства в частные дела семьи, принявшей на воспитание ребенка, оставшегося без попечения родителей.</p> <p>13. Может ли быть установлена опека и попечительство над детьми, которые не относятся к категории детей-сирот и детей, оставшихся без попечения родителей?</p> <ol style="list-style-type: none"> 1) да 2) нет <p>14. Кому может быть назначен предварительный опекун или попечитель?</p> <ol style="list-style-type: none"> 1) только несовершеннолетним детям 2) только недееспособным и не полностью дееспособным взрослым гражданам 3) любому гражданину независимо от возраста, если ему необходимо немедленно назначить опекуна или попечителя 4) престарелому гражданину <p>15. В каких случаях ребенку может быть назначен временный опекун или попечитель?</p> <ol style="list-style-type: none"> 1) в случае нахождения ребенка в трудной жизненной ситуации. 2) в случае отобрания ребенка у родителей. 3) в случае лишения или ограничения родителей родительских прав. 4) в случае, если ребенок болен и нуждается в уходе. <p>16. Кто может выступать в качестве временного опекуна или попечителя?</p> <ol style="list-style-type: none"> 1) дедушки и бабушки. 2) совершеннолетние братья и сестры. 3) любые совершеннолетние и дееспособные лица, выразившие желание быть временными опекунами и попечителями. 4) сотрудники учреждений социальной защиты населения <p>17. Какими правами и обязанностями наделяются временные опекуны и попечители?</p> <ol style="list-style-type: none"> 1) правами и обязанностями, которыми обладают опекуны и попечители, назначенные в общем порядке. 2) правами и обязанностями, которыми обладают опекуны и попечители, назначенные в общем порядке, кроме права совершать все юридически значимые действия. 3) правами и обязанностями, которые связаны с заботой о содержании подопечного, уходом за ним и лечением.
--	--	--	--	--

				<p>4) правами и обязанностями, которыми обладают опекуны или попечители, назначенные в общем порядке, кроме права распоряжаться имуществом подопечного от его имени (давать согласие на совершение подопечным таких сделок).</p> <p>18. На какой срок может быть назначен временный опекун или попечитель?</p> <p>1) на 1 месяц.</p> <p>2) на 6 месяца.</p> <p>3) такой срок не определен.</p> <p>4) срок полномочий временного опекуна или попечителя зависит от конкретных обстоятельств.</p> <p>19. Можно ли в исключительных случаях продлить срок предварительной опеки и попечительства?</p> <p>1) нет</p> <p>2) да, данный срок определяется органом опеки и попечительства самостоятельно, исходя из конкретных обстоятельств</p> <p>3) да, но не более чем на 1 месяц</p> <p>4) предельный срок исполнения обязанностей временного опекуна и попечителя не может превышать 1 год</p> <p>5) да, но не более чем на 2 месяца</p> <p>20. Можно ли разделить несовершеннолетних братьев и сестер при передаче их под опеку или попечительство?</p> <p>1) нет, нельзя</p> <p>2) да, можно, если дети сами этого хотят</p> <p>3) да, если они достигли возраста 10 лет.</p> <p>4) да, если опекун или попечитель могут принять на воспитание только одного ребенка.</p> <p>5) да, если братья и сестры являются неполнородными.</p> <p>6) да, если один из детей имеет тяжелое заболевание, в силу которого не может жить и воспитываться в семье.</p>
		ПК-3	Тест	<p>21. Требования к опекунам и попечителям недееспособных и не полностью дееспособных граждан определены ...</p> <p>1) Гражданским кодексом РФ</p> <p>2) Семейным кодексом РФ</p> <p>3) ФЗ РФ «Об опеке и попечительстве»</p>

				<p>4) законами субъектов РФ</p> <p>22. Опекун или попечителем может быть назначено лицо в возрасте ...</p> <ol style="list-style-type: none"> 1) нормативные правовые акты не регулируют данный вопрос. 2) от 18 лет до 55 лет для женщин и 60 лет для мужчин. 3) от 18 лет. 4) от 16 лет. <p>23. Может ли несовершеннолетнее лицо быть опекуном или попечителем?</p> <ol style="list-style-type: none"> 1) да, но при условии вступления в брак. 2) да, при условии эмансипации. 3) да, но только в отношении пасынка или падчерицы. 4) нет. <p>24. Какое требование не учитывается при подборе кандидатов в опекуны и попечители?</p> <ol style="list-style-type: none"> 1) нравственные и иные личные качества 2) отношение к действующей власти 3) способность к выполнению обязанностей 4) состояние здоровья <p>25. Какое требование не учитывается при подборе кандидатов в опекуны и попечители?</p> <ol style="list-style-type: none"> 1) отношения между кандидатом в опекуны или попечители и и лицом, нуждающимся в заботе 2) отношение к будущему подопечному членов семьи предполагаемого опекуна или попечителя 3) мнение самого подопечного 4) мнение близких родственников подопечного <p>26. Может ли лицо, ограниченное в родительских правах, быть опекуном или попечителем взрослого гражданина?</p> <ol style="list-style-type: none"> 1) нет 2) да 3) да, данное ограничение действует только в отношении опекунов и попечителей несовершеннолетних детей 4) вопрос решается органом опеки и попечительства <p>27. Кто не должен проходить предварительную подготовку при приеме детей под опеку или попечительство?</p>
--	--	--	--	---

				<p>1) требование о предварительной подготовке не является обязательным</p> <p>2) дедушки и бабушки</p> <p>3) все без исключения должны проходить подготовку</p> <p>4) все, кто знает лично несовершеннолетнего</p> <p>28. Кто обязан проходить медицинское освидетельствование перед принятием ребенка под опеку и попечительство?</p> <p>1) такого требования законодательством не предусмотрено</p> <p>2) все без исключения будущие опекуны и попечители</p> <p>3) все, кроме родственников несовершеннолетнего</p> <p>4) все, кроме профессиональных опекунов и попечителей</p> <p>29. Наличие судимости за совершение каких преступлений исключает возможности быть опекуном или попечителем совершеннолетнего гражданина?</p> <p>1) против свободы, чести и достоинства личности</p> <p>2) против жизни и здоровья</p> <p>3) против половой неприкосновенности и половой свободы личности</p> <p>4) против собственности</p> <p>5) все перечисленные категории преступлений имеют значение</p> <p>30. Наличие судимости за совершение каких преступлений исключает возможности быть опекуном или попечителем несовершеннолетнего гражданина?</p> <p>1) в сфере экономики</p> <p>2) против общественной безопасности</p> <p>3) против государственной службы</p> <p>4) против военной службы</p> <p>31. Осуществляют ли органы опеки и попечительства проверку кандидатов в опекуны и попечители?</p> <p>1) да, во всех случаях.</p> <p>2) да, только тогда, когда опекуном или попечителем назначается постороннее лицо.</p> <p>3) нет, поскольку опекунами и попечителями становятся, как правило, родственники.</p> <p>4) нет, никаких проверок не проводятся.</p> <p>32. В какие органы могут обращаться органы опеки и попечительства за получением дополнительной информации о кандидате в опекуны или</p>
--	--	--	--	---

				<p>попечители?</p> <p>1) в органы внутренних дел и налоговые органы.</p> <p>2) в органы внутренних дел, миграционные органы, налоговые органы, пенсионный фонд, жилищно-эксплуатационные организации.</p> <p>3) медицинские организации, органы записи актов гражданского состояния, органы внутренних дел.</p> <p>4) в любые органы и организации, если есть сомнения в достоверности предоставленной гражданином – кандидатом в опекуны и попечители информации о себе.</p> <p>5) сбор сведений о гражданине, относящихся к категории личных, не допускается.</p> <p>33. Какой срок установлен для назначения опекуна и попечителя?</p> <p>1) 1 месяц, но может быть продлен до 3 месяцев при наличии особых обстоятельств.</p> <p>2) 1 месяц.</p> <p>3) 2 месяца.</p> <p>4) такой срок не определен, в каждом конкретном случае вопрос решается индивидуально.</p> <p>34. Преимущественным правом быть опекуном и попечителем обладают ...</p> <p>1) любые родственники.</p> <p>2) близкие родственники: бабушки, дедушки, внуки, тети, дяди.</p> <p>3) близкие родственники по прямой восходящей и нисходящей линии.</p> <p>4) близкие родственники по прямой восходящей и нисходящей линии и супруг.</p> <p>35. Кто может выступать в качестве опекуна и попечителя?</p> <p>1) лица, лишённые родительских прав.</p> <p>2) лица, ограниченные в родительских правах.</p> <p>3) лица, имеющие противопоказания по состоянию здоровья.</p> <p>4) осуждённые лица.</p> <p>5) лица, не имеющие собственных детей.</p> <p>36. Что является основанием возникновения отношений между опекуном или попечителем и подопечным?</p> <p>1) решение суда о лишении родительских прав.</p> <p>2) решение суда о назначении опекуна или попечителя.</p> <p>3) акт органа опеки и попечительства о назначении опекуна или попечителя.</p>
--	--	--	--	---

				<p>4) договор об осуществлении опеки или попечительства.</p> <p>37. С какого момента у опекуна или попечителя возникает право на получение вознаграждения?</p> <p>1) с момента вынесения акта о назначении опекуном или попечителем.</p> <p>2) с момента заключения договора об осуществлении опеки или попечительства.</p> <p>3) с момента начисления средств.</p> <p>4) с момента заключения договора аренды имущества, принадлежащего подопечному.</p> <p>38. Существует ли перечень заболеваний, при наличии которых гражданин не может быть опекуном или попечителем совершеннолетнего гражданина?</p> <p>1) нет, такого перечня нет</p> <p>2) да, он утвержден Постановлением Правительства РФ</p> <p>3) да, такой перечень является единым, как для опекунов и попечителей несовершеннолетних, так и совершеннолетних граждан</p> <p>39. Какое заболевание исключает возможность быть опекуном и попечителем несовершеннолетнего ребенка?</p> <p>1) расстройства поведения</p> <p>2) желудочно-кишечные расстройства</p> <p>3) расстройства вегетативной системы</p> <p>4) заболевания опорно-двигательного аппарата</p> <p>40. Могут ли граждане, имеющие инвалидность стать опекунами и попечителями несовершеннолетних детей?</p> <p>1) да, кроме инвалидов 1 группы</p> <p>2) да, кроме инвалидов 1 и 2 группы</p> <p>3) нет, не могут</p>
4.	Раздел 4. Правовые аспекты опеки и попечительс тва над несовершен	ПК-1	Тест	<p>(??). Какой срок установлен для назначения опекуна и попечителя(?)</p> <p>(!) 1 месяц, но может быть продлен до 3 месяцев при наличии особых обстоятельств.</p> <p>(?) 1 месяц.</p> <p>(?) 2 месяца.</p> <p>(?) такой срок не определен, в каждом конкретном случае вопрос решается индивидуально.</p> <p>(??). Преимущественным правом быть опекуном и попечителем обладают ...(?)</p> <p>(?) любые родственники.</p>

	НОЛЕТНИМИ			<p>(?) близкие родственники: бабушки, дедушки, внуки, тети, дяди. (?) близкие родственники по прямой восходящей и нисходящей линии. (!) близкие родственники по прямой восходящей и нисходящей линии и супруг. (??). Кто может выступать в качестве опекуна и попечителя(?) (?) лица, лишённые родительских прав. (?) лица, ограниченные в родительских правах. (?) лица, имеющие противопоказания по состоянию здоровья. (!) лица, не имеющие собственных детей. (??). Что является основанием возникновения отношений между опекуном или попечителем и подопечным(?) (?) решение суда о лишении родительских прав. (!) решение суда о назначении опекуна или попечителя. (?) акт органа опеки и попечительства о назначении опекуна или попечителя. (?) договор об осуществлении опеки или попечительства.</p>
		ПК-3	Тест	<p>(??). С какого момента у опекуна или попечителя возникает право на получение вознаграждения(?) (!) с момента вынесения акта о назначении опекуном или попечителем. (?) с момента заключения договора об осуществлении опеки или попечительства. (?) с момента начисления средств. (?) с момента заключения договора аренды имущества, принадлежащего подопечному. (??). Существует ли перечень заболеваний, при наличии которых гражданин не может быть опекуном или попечителем совершеннолетнего гражданина(?) (?) нет, такого перечня нет (??) да, он утверждён Постановлением Правительства РФ (!) да, такой перечень является единым, как для опекунов и попечителей несовершеннолетних, так и совершеннолетних граждан (?) все ответы неверны (??). Какое заболевание исключает возможность быть опекуном и попечителем несовершеннолетнего ребенка(?) (!) расстройства поведения (?) желудочно-кишечные расстройства (?) расстройства вегетативной системы (?) заболевания опорно-двигательного аппарата</p>

				<p>(??). Могут ли граждане, имеющие инвалидность, стать опекунами и попечителями несовершеннолетних детей(?)</p> <p>(!) да, кроме инвалидов 1 группы</p> <p>(?) да, кроме инвалидов 1 и 2 группы</p> <p>(?) могут</p> <p>(?) нет, не могут</p>
5.	Раздел 5. Опека и попечительство над совершеннолетними ограниченно дееспособными гражданами	ПК-1	Тест	<p>(??). Принципами правового регулирования опеки и попечительства являются ...(?)</p> <p>(?) свободное принятие гражданами обязанностей по опеке или попечительству и свободный отказ от исполнения таких обязанностей.</p> <p>(?) подконтрольность деятельности опекуна и попечителя.</p> <p>(!) обеспечение прав и интересов подопечных лиц.</p> <p>(?) государственная поддержка опеки и попечительства.</p> <p>(??) Может ли быть установлена опека и попечительство над детьми, которые не относятся к категории детей-сирот и детей, оставшихся без попечения родителей(?)</p> <p>(?) да</p> <p>(!) нет</p> <p>(?) да, при условии их согласия</p> <p>(?) без всяких условий</p> <p>(??). Кому может быть назначен предварительный опекун или попечитель(?)</p> <p>(?) только несовершеннолетним детям</p> <p>(?) только недееспособным и не полностью дееспособным взрослым гражданам</p> <p>(!) любому гражданину независимо от возраста, если ему необходимо немедленно назначить опекуна или попечителя</p> <p>(?) престарелому гражданину</p>

		ПК-3	Тест	<p>(?) В каких случаях ребенку может быть назначен временный опекун или попечитель(?)</p> <p>(!) в случае нахождения ребенка в трудной жизненной ситуации.</p> <p>(?) в случае отобрания ребенка у родителей.</p> <p>(?) в случае лишения или ограничения родителей родительских прав.</p> <p>(?) в случае, если ребенок болен и нуждается в уходе.</p> <p>(?) Кто может выступать в качестве временного опекуна или попечителя(?)</p> <p>(?) дедушки и бабушки.</p> <p>(?) совершеннолетние братья и сестры.</p> <p>(!)любые совершеннолетние и дееспособные лица, выразившие желание быть временными опекунами и попечителями.</p> <p>(?) сотрудники учреждений социальной защиты населения</p> <p>(?) Какими правами и обязанностями наделяются временные опекуны и попечители(?)</p> <p>(?) правами и обязанностями, которыми обладают опекуны и попечители, назначенные в общем порядке.</p> <p>(!) правами и обязанностями, которыми обладают опекуны и попечители, назначенные в общем порядке, кроме права совершать все юридически значимые действия.</p> <p>(?) правами и обязанностями, которые связаны с заботой о содержании подопечного, уходом за ним и лечением.</p> <p>(?) правами и обязанностями, которыми обладают опекуны или попечители, назначенные в общем порядке, кроме права распоряжаться имуществом подопечного от его имени (давать согласие на совершение подопечным таких сделок).</p>
6.	Раздел 6. Опека и попечительс	ПК-1	Тест	<p>(?). Какой срок установлен для назначения опекуна и попечителя(?)</p> <p>(!) 1 месяц, но может быть продлен до 3 месяцев при наличии особых обстоятельств.</p> <p>(?) 1 месяц.</p> <p>(?) 2 месяца.</p>

<p>тво над совершенно летними недееспособными и ограниченными дееспособными гражданами</p>			<p>(?) такой срок не определен, в каждом конкретном случае вопрос решается индивидуально.</p> <p>(??). Преимущественным правом быть опекуном и попечителем обладают ...(?)</p> <p>(?) любые родственники.</p> <p>(?) близкие родственники: бабушки, дедушки, внуки, тети, дяди.</p> <p>(?) близкие родственники по прямой восходящей и нисходящей линии.</p> <p>(!) близкие родственники по прямой восходящей и нисходящей линии и супруг.</p> <p>(??). Кто может выступать в качестве опекуна и попечителя(?)</p> <p>(?) лица, лишённые родительских прав.</p> <p>(?) лица, ограниченные в родительских правах.</p> <p>(?) лица, имеющие противопоказания по состоянию здоровья.</p> <p>(!) лица, не имеющие собственных детей.</p> <p>(??). Что является основанием возникновения отношений между опекуном или попечителем и подопечным(?)</p> <p>(?) решение суда о лишении родительских прав.</p> <p>(!) решение суда о назначении опекуна или попечителя.</p> <p>(?) акт органа опеки и попечительства о назначении опекуна или попечителя.</p> <p>(?) договор об осуществлении опеки или попечительства.</p>
	ПК-3	Тест	<p>(??). С какого момента у опекуна или попечителя возникает право на получение вознаграждения(?)</p> <p>(!) с момента вынесения акта о назначении опекуном или попечителем.</p> <p>(?) с момента заключения договора об осуществлении опеки или попечительства.</p> <p>(?) с момента начисления средств.</p> <p>(?) с момента заключения договора аренды имущества, принадлежащего подопечному.</p> <p>(??). Существует ли перечень заболеваний, при наличии которых гражданин не может быть опекуном или попечителем совершеннолетнего гражданина(?)</p> <p>(?) нет, такого перечня нет</p> <p>(?) да, он утверждён Постановлением Правительства РФ</p> <p>(!) да, такой перечень является единым, как для опекунов и попечителей несовершеннолетних, так и совершеннолетних граждан</p>

				<p>(?) все ответы неверны</p> <p>(??). Какое заболевание исключает возможность быть опекуном и попечителем несовершеннолетнего ребенка(?)</p> <p>(!) расстройства поведения</p> <p>(?) желудочно-кишечные расстройства</p> <p>(?) расстройства вегетативной системы</p> <p>(?) заболевания опорно-двигательного аппарата</p> <p>(??). Могут ли граждане, имеющие инвалидность, стать опекунами и попечителями несовершеннолетних детей(?)</p> <p>(!) да, кроме инвалидов 1 группы</p> <p>(?) да, кроме инвалидов 1 и 2 группы</p> <p>(?) могут</p> <p>(?) нет, не могут</p>
--	--	--	--	---

4.3.2. Оценочные материалы для проведения промежуточной аттестации обучающихся по дисциплине (модулю)

Вопросы/задания для проведения промежуточной аттестации обучающихся по дисциплине (модулю)

Коды контролируемой компетенций	Вопросы /задания
ПК-1	<p>1.Источники правового регулирования отношений по опеке и попечительству. Понятие и виды источников. Нормативные правовые акты федерального значения. Нормативные правовые акты регионального значения. Международные правовые акты в области опеки и попечительства.</p> <p>2.Понятие и цели опеки и попечительства. Опека и попечительство как форма правовой помощи. Опека и попечительство как форма устройства граждан. Опека и попечительство как правовой институт. Цели опеки и попечительства.</p> <p>3.Возмездная и безвозмездная опека и попечительство. Основания выплаты вознаграждения опекунам и попечителям. Формы выплаты вознаграждения. Источники денежных средств</p> <p>7.Патронат как форма опеки и попечительства. Основания возникновения патроната. Порядок возникновения патроната. Требования, предъявляемые к патронатным воспитателям. Правовой статус патронатных воспитателей. Права несовершеннолетних воспитанников.</p> <p>8.Отличие опеки и попечительства от смежных правовых институтов. Отличие опеки и попечительства от усыновления. Отличие опеки и попечительства от патронажа. Отличие опеки и попечительства от доверительного управления имуществом.</p> <p>9.Договор об осуществлении опеки и попечительства. Понятие договора об осуществлении опеки и попечительства. Субъекты</p>

	<p>договора об опеке и попечительстве. Содержание договора об осуществлении</p>
<p>ПК-3</p>	<p>10. Основания и порядок возникновения отношений по опеке и попечительству. Основания возникновения отношений по опеке и попечительству. Срок назначения опекуна и попечителя. Подбор и подготовка опекунов и попечителей. Требования, предъявляемые к кандидатам в опекуны и попечители.</p> <p>11. Прекращение отношений по опеке и попечительству. «Автоматическое» прекращение отношений по опеке и попечительству. Освобождение опекунов и попечителей от исполнения обязанностей. Отстранение опекунов и попечителей от исполнения обязанностей. Правовые последствия прекращения отношений по опеке и попечительству.</p> <p>12. Орган опеки и попечительства как субъект отношений по опеке и попечительству. Нормативные правовые акты, регулирующие порядок создания и деятельности органов опеки и попечительства. Модели организации органов опеки и попечительства. Назначение деятельности органов опеки и попечительства.</p> <p>13. Полномочия органов опеки и попечительства в отношении несовершеннолетних детей. Полномочия органов опеки и попечительства в отношении несовершеннолетних детей, не являющихся сиротами. Полномочия органов опеки и попечительства в отношении детей-сирот. Участие органов опеки и попечительства при рассмотрении споров, связанных с воспитанием детей.</p> <p>14. Признание совершеннолетних граждан недееспособными, правовые последствия. Порядок назначения недееспособному гражданину опекуна.</p> <p>15. Признание совершеннолетних граждан не полностью дееспособными, правовые последствия. Основания признания совершеннолетних граждан не полностью дееспособными. Порядок признания</p>

	<p>совершеннолетних граждан не полностью дееспособными. Порядок назначения не полностью дееспособному гражданину попечителя.</p> <p>16. Юридическая ответственность опекунов и попечителей.</p> <p>Уголовная ответственность опекунов и попечителей. Административная ответственность опекунов и попечителей. Гражданско-правовая ответственность опекунов и попечителей.</p> <p>17. Правовое положение опекунов и попечителей.</p> <p>Понятие правового положения опекунов и попечителей. Характерные черты правового положения опекунов и попечителей. Содержание правового положения опекунов и попечителей.</p> <p>18. Права несовершеннолетних граждан, находящихся под опекой и попечительством.</p> <p>Личные неимущественные права несовершеннолетних. Имущественные права несовершеннолетних граждан.</p> <p>19. Права совершеннолетних граждан, находящихся под опекой и попечительством.</p> <p>Имущественные права совершеннолетних недееспособных и не полностью дееспособных граждан.</p> <p>20. Охрана имущественных прав и интересов лиц, находящихся под опекой и попечительством.</p> <p>21. Особенности распоряжения движимым и недвижимым имуществом лиц, находящихся под опекой и попечительством.</p> <p>22. Запреты и ограничения на совершение опекунами имущественных сделок; сделки, на совершение которых попечитель не вправе давать согласие.</p> <p>23. Порядок и сроки выдачи органом опеки и попечительства разрешения на совершение сделки.</p> <p>24. Личные неимущественные права совершеннолетних недееспособных и не полностью дееспособных граждан.</p> <p>25. Основания и порядок признания совершеннолетних граждан недееспособными</p>
--	---

--	--

РАЗДЕЛ 5. УСЛОВИЯ РЕАЛИЗАЦИИ ДИСЦИПЛИНЫ (МОДУЛЯ)

5.1. Перечень основной и дополнительной учебной литературы для освоения дисциплины (модуля)

5.1.1. Основная литература

1. Шульга, А. А. Социально-правовая защита детей : учебное пособие для вузов / А. А. Шульга. — 2-е изд., перераб. и доп. — Москва : Издательство Юрайт, 2023. — 192 с. — (Высшее образование). — ISBN 978-5-534-09626-2. — Текст : электронный // Образовательная платформа Юрайт [сайт]. — URL: <https://urait.ru/bcode/517190> (дата обращения: 17.03.2023).

2. Шульга, Т. И. Работа с неблагополучной семьей : учебное пособие для вузов / Т. И. Шульга. — 2-е изд., испр. и доп. — Москва : Издательство Юрайт, 2023. — 213 с. — (Высшее образование). — ISBN 978-5-534-13944-0. — Текст : электронный // Образовательная платформа Юрайт [сайт]. — URL: <https://urait.ru/bcode/519331> (дата обращения: 17.03.2023).

3. Шульга, Т. И. Психолого-педагогическое сопровождение детей группы риска : учебное пособие для вузов / Т. И. Шульга. — 2-е изд. — Москва : Издательство Юрайт, 2023. — 208 с. — (Высшее образование). — ISBN 978-5-534-13473-5. — Текст : электронный // Образовательная платформа Юрайт [сайт]. — URL: <https://urait.ru/bcode/519329> (дата обращения: 17.03.2023).

5.1.2. Дополнительная литература

1. Нечаева, А. М. Семейное право : учебник для вузов / А. М. Нечаева. — 8-е изд., перераб. и доп. — Москва : Издательство Юрайт, 2023. — 294 с. — (Высшее образование). — ISBN 978-5-534-00031-3. — Текст : электронный // Образовательная платформа Юрайт [сайт]. — URL: <https://urait.ru/bcode/510462> (дата обращения: 17.03.2023).

2. Володина, Ю. А. Психология социального сиротства : учебное пособие для вузов / Ю. А. Володина. — Москва : Издательство Юрайт, 2023. — 184 с. — (Высшее образование). — ISBN 978-5-534-14524-3. — Текст : электронный // Образовательная платформа Юрайт [сайт]. — URL: <https://urait.ru/bcode/519950> (дата обращения: 06.04.2023).

3. Ветошкин, С. А. Профилактика безнадзорности и правонарушений несовершеннолетних : учебное пособие для вузов / С. А. Ветошкин. — Москва : Издательство Юрайт, 2023. — 242 с. — (Высшее образование). — ISBN 978-5-534-11171-2. — Текст : электронный // Образовательная платформа Юрайт [сайт]. — URL: <https://urait.ru/bcode/517537> (дата обращения: 17.03.2023).

5.2 Перечень ресурсов информационно-коммуникационной сети «Интернет», необходимых для освоения дисциплины (модуля)

№ №	Название электронного ресурса	Описание электронного ресурса	Используемый для работы адрес
1.	ЭБС «Университетская библиотека онлайн»	Электронная библиотека, обеспечивающая доступ высших и средних учебных заведений, публичных библиотек и корпоративных пользователей к наиболее востребованным	http://biblioclub.ru/

		материалам по всем отраслям знаний от ведущих российских издательств	
2.	Научная электронная библиотека eLIBRARY.ru	Крупнейший российский информационно-аналитический портал в области науки, технологии, медицины и образования, содержащий рефераты и полные тексты более 34 млн научных публикаций и патентов	http://elibrary.ru/
3.	Образовательная платформа Юрайт	Электронно-библиотечная система для ВУЗов, ССУЗов, обеспечивающая доступ к учебникам, учебной и методической литературе по различным дисциплинам.	https://urait.ru/
4.	База данных "EastView"	Полнотекстовая база данных периодических изданий	https://dlib.eastview.com
5.	Электронная библиотека "Grebennikon"	Библиотека предоставляет доступ более чем к 30 журналам, выпускаемых Издательским домом "Гребенников".	https://grebennikon.ru/

5.3 Методические указания для обучающихся по освоению дисциплины (модуля)

Освоение обучающимся дисциплины (модуля) предполагает изучение материалов дисциплины (модуля) на аудиторных занятиях и в ходе самостоятельной работы. Аудиторные занятия проходят в форме лекций, семинаров, практических занятий.

При подготовке к аудиторным занятиям необходимо помнить особенности каждой формы его проведения.

Подготовка к учебному занятию лекционного типа заключается в следующем.

С целью обеспечения успешного обучения обучающийся должен готовиться к лекции, поскольку она является важнейшей формой организации учебного процесса, поскольку:

- знакомит с новым учебным материалом;
- разъясняет учебные элементы, трудные для понимания;
- систематизирует учебный материал;
- ориентирует в учебном процессе.

С этой целью:

- внимательно прочитайте материал предыдущей лекции;
- ознакомьтесь с учебным материалом по учебнику и учебным пособиям с темой прочитанной лекции;
- внесите дополнения к полученным ранее знаниям по теме лекции на полях лекционной тетради;
- запишите возможные вопросы, которые вы зададите лектору на лекции по материалу изученной лекции;
- постарайтесь уяснить место изучаемой темы в своей подготовке;
- узнайте тему предстоящей лекции (по тематическому плану, по информации лектора) и запишите информацию, которой вы владеете по данному вопросу.

Подготовка к занятию семинарского типа

При подготовке и работе во время проведения занятий семинарского типа следует обратить внимание на следующие моменты: на процесс предварительной подготовки, на работу во время занятия, обработку полученных результатов, исправление полученных замечаний.

Предварительная подготовка к учебному занятию семинарского типа заключается в изучении теоретического материала в отведенное для самостоятельной работы время,

ознакомление с инструктивными материалами с целью осознания задач практического занятия, техники безопасности при работе.

Работа во время проведения учебного занятия семинарского типа включает:

– консультирование студентов преподавателями и вспомогательным персоналом с целью предоставления исчерпывающей информации, необходимой для самостоятельного выполнения предложенных преподавателем задач, ознакомление с правилами техники безопасности при работе;

– самостоятельное выполнение заданий согласно обозначенной учебной программой тематики.

Обработка, обобщение полученных результатов практического занятия проводится обучающимися самостоятельно или под руководством преподавателя (в зависимости от степени сложности поставленных задач). В результате оформляется индивидуальный отчет. Подготовленная к сдаче на контроль и оценку работа сдается преподавателю. Форма отчетности может быть письменная, устная или две одновременно. Главным результатом в данном случае служит получение положительной оценки по каждому практическому занятию. Это является необходимым условием при проведении рубежного контроля и допуска к зачету/дифференцированному зачету. При получении неудовлетворительных результатов обучающийся имеет право в дополнительное время пересдать преподавателю работу до проведения промежуточной аттестации.

5.4 Информационно-технологическое обеспечение образовательного процесса по дисциплины (модуля)

5.4.1. Средства информационных технологий

1. Персональные компьютеры;
2. Средства доступа в Интернет;
3. Проектор.

5.4.2. Лицензионное и свободно распространяемое программное обеспечение, в том числе отечественного производства:

1. Операционная система: Astra Linux SE
2. Пакет офисных программ: LibreOffice
3. Справочная система Консультант+
4. Okular или Acrobat Reader DC
5. Ark или 7-zip
6. User Gate
7. TrueConf (client)

5.4.3. Информационные справочные системы и профессиональные базы данных

№ №	Название электронного ресурса	Описание электронного ресурса	Используемый для работы адрес
1.	ЭБС «Университетская библиотека онлайн»	Электронная библиотека, обеспечивающая доступ высших и средних учебных заведений, публичных библиотек и корпоративных	http://biblioclub.ru/

		пользователей к наиболее востребованным материалам по всем отраслям знаний от ведущих российских издательств	
2.	Научная электронная библиотека eLIBRARY.ru	Крупнейший российский информационно-аналитический портал в области науки, технологии, медицины и образования, содержащий рефераты и полные тексты более 34 млн научных публикаций и патентов	http://elibrary.ru/
3.	Образовательная платформа Юрайт	Электронно-библиотечная система для ВУЗов, ССУЗов, обеспечивающая доступ к учебникам, учебной и методической литературе по различным дисциплинам.	https://urait.ru/
4.	База данных "EastView"	Полнотекстовая база данных периодических изданий	https://dlib.eastview.com
5.	Электронная библиотека "Grebennikon"	Библиотека предоставляет доступ более чем к 30 журналам, выпускаемых Издательским домом "Гребенников".	https://grebennikon.ru/

5.5. Материально-техническое обеспечение образовательного процесса по дисциплине (модулю)

Для изучения дисциплины (модуля) используются:

Учебная аудитория для занятий лекционного типа оснащена специализированной мебелью (стол для преподавателя, парты, стулья, доска для написания мелом); техническими средствами обучения (видеопроjectionное оборудование, средства звуковоспроизведения, экран и имеющие выход в сеть Интернет).

Учебная аудитория для занятий семинарского типа: оснащена специализированной мебелью (стол для преподавателя, парты, стулья, доска для написания мелом); техническими средствами обучения (видеопроjectionное оборудование, средства звуковоспроизведения, экран и имеющие выход в сеть Интернет).

Помещения для самостоятельной работы обучающихся: оснащены специализированной мебелью (парты, стулья) техническими средствами обучения (персональные компьютеры с доступом в сеть Интернет и обеспечением доступа в электронно-информационную среду университета, программным обеспечением).

5.6. Образовательные технологии

При реализации дисциплины (модуля) применяются различные образовательные технологии, в том числе технологии электронного обучения.

Освоение дисциплины (модуля) предусматривает использование в учебном процессе активных и интерактивных форм проведения учебных занятий в форме компьютерных симуляций, деловых и ролевых игр, разбор конкретных ситуаций, психологические и иные тренинги в сочетании с внеаудиторной работой с целью формирования и развития **профессиональных** навыков обучающихся.

При освоении дисциплины (модуля) предусмотрено применением электронного обучения и дистанционных образовательных технологий.

Учебные часы дисциплины (модуля) предусматривают классическую контактную работу преподавателя с обучающимся в аудитории и контактную работу посредством электронной информационно-образовательной среды в синхронном и асинхронном режиме (вне аудитории) посредством применения возможностей компьютерных технологий (электронная почта, электронный учебник, тестирование, презентация).

В рамках дисциплины (модуля) предусмотрены встречи с руководителями и работниками организаций, деятельность которых связана с *направленностью* реализуемой основной профессиональной образовательной программы.

ЛИСТ РЕГИСТРАЦИИ ИЗМЕНЕНИЙ

№ п/п	Содержание изменения	Реквизиты документа об утверждении изменения	Дата введения изменения
1.	Утверждена и введена в действие решением Ученого Совета факультета социальной работы на основании Федерального государственного образовательного стандарта высшего образования по направлению подготовки 39.03.02 Социальная работа (уровень бакалавриата), утвержденным приказом Министерства образования и науки Российской Федерации от 05.02.2018 г. № 76	Протокол заседания Ученого совета факультета № 10 от «27» марта 2023 года	01.09.2023
2.	*	Протокол заседания Ученого совета факультета № _____ от «_____» _____ 20____ года	____.____.____
3.	*	Протокол заседания Ученого совета факультета № _____ от «_____» _____ 20____ года	____.____.____
4.	*	Протокол заседания Ученого совета факультета № _____ от «_____» _____ 20____ года	____.____.____



Министерство науки и высшего образования Российской Федерации
Федеральное государственное бюджетное образовательное учреждение
высшего образования
«Российский государственный социальный университет»

УТВЕРЖДАЮ

Декан факультета политических и
социальных технологий

С. В. Пивнева

22 августа 2023 г.

**РАБОЧАЯ ПРОГРАММА ДИСЦИПЛИНЫ (МОДУЛЯ)
ОСНОВЫ ОРГАНИЗАЦИИ ДОЛГОВРЕМЕННОГО УХОДА**

**Направление подготовки
39.03.02 «Социальная работа»**

**Направленность
«Медико-социальный уход и патронаж»**

**ОБРАЗОВАТЕЛЬНАЯ ПРОГРАММА ВЫСШЕГО ОБРАЗОВАНИЯ
- ПРОГРАММА БАКАЛАВРИАТА**

**Форма обучения
Очная**

Москва 2023 г.

Рабочая программа дисциплины (модуля) «Основы организации долговременного ухода» разработана на основании федерального государственного образовательного стандарта высшего образования по направлению подготовки 39.03.02 «Социальная работа» - бакалавриат, утвержденного приказом Министерства образования и науки Российской Федерации от 05.02.2018 г № 76, учебного плана по основной профессиональной образовательной программе высшего образования – программе бакалавриата по направлению подготовки 39.03.02 «Социальная работа»/

Рабочая программа дисциплины (модуля) «Основы организации долговременного ухода» разработана: Маврин А.А., заведующий кафедрой общественно-социальных организаций и социальной работы.

Рабочая программа дисциплины (модуля) «Основы организации долговременного ухода» обсуждена и утверждена на заседании кафедры общественно-социальных организаций и социальной работы

Протокол № 1 от 22 августа 2023 года

Зав. кафедрой общественно-социальных
организаций и социальной работы



А.А. Маврин

СОДЕРЖАНИЕ

РАЗДЕЛ 1. ПАСПОРТ РАБОЧЕЙ ПРОГРАММЫ ДИСЦИПЛИНЫ (МОДУЛЯ)	5
1.1. Цель и задачи дисциплины (модуля)	5
1.2. Планируемые результаты обучения по дисциплине (модулю) в рамках планируемых результатов освоения основной профессиональной образовательной программы высшего образования – программы бакалавриата с установленными индикаторами достижения компетенций	5
РАЗДЕЛ 2. СТРУКТУРА И СОДЕРЖАНИЕ ДИСЦИПЛИНЫ (МОДУЛЯ)	10
2.1. Объем дисциплины (модуля), включая контактную работу обучающегося с педагогическими работниками и самостоятельную работу обучающегося	10
2.2. Учебно-тематический план дисциплины (модуля)	10
2.3. Содержание дисциплины (модуля)	11
РАЗДЕЛ 3. УЧЕБНО-МЕТОДИЧЕСКОЕ ОБЕСПЕЧЕНИЕ САМОСТОЯТЕЛЬНОЙ РАБОТЫ ОБУЧАЮЩИХСЯ ПО ДИСЦИПЛИНЕ (МОДУЛЮ)	16
3.1. Виды самостоятельной работы обучающихся по дисциплине (модулю)	16
3.2. Задания для самостоятельной работы	16
3.3. Методические указания к самостоятельной работе по дисциплине (модулю)	21
РАЗДЕЛ 4. ОЦЕНОЧНЫЕ МАТЕРИАЛЫ ПО ДИСЦИПЛИНЕ (МОДУЛЮ)	21
4.1. Форма промежуточной аттестации обучающегося по дисциплине (модулю)	21
4.2. Оценочные материалы, определяющие процедуры оценивания знаний, умений, навыков и (или) опыта деятельности, характеризующих этапы формирования компетенций	22
4.2.1. Организационные основы применения балльно-рейтинговой системы оценки успеваемости обучающихся по дисциплине (модулю)	22
4.2.2. Проведение текущего контроля успеваемости обучающихся по дисциплине (модулю) в соответствии с балльно-рейтинговой системой оценки успеваемости обучающегося	22
4.2.3. Проведение промежуточной аттестации обучающихся по дисциплине (модулю) в соответствии с балльно-рейтинговой системой оценки успеваемости обучающегося	23
4.3. Перечень заданий для проведения текущей и промежуточной оценки знаний, умений, навыков и (или) опыта деятельности, характеризующих этапы формирования компетенций	25
4.3.1. Оценочные материалы для проведения текущей аттестации и рубежного контроля, обучающихся по дисциплине (модулю)	25
4.3.2. Оценочные материалы для проведения промежуточной аттестации обучающихся по дисциплине (модулю)	28
РАЗДЕЛ 5. УСЛОВИЯ РЕАЛИЗАЦИИ ДИСЦИПЛИНЫ (МОДУЛЯ)	30
5.1. Перечень основной и дополнительной учебной литературы для освоения дисциплины (модуля)	30
5.1.1. Основная литература:	30
5.1.2. Дополнительная литература	31
5.2. Перечень ресурсов информационно-коммуникационной сети «Интернет», необходимых для освоения дисциплины (модуля)	31
5.3. Методические указания для обучающихся по освоению дисциплины (модуля)	32
5.4. Информационно-технологическое обеспечение образовательного процесса по дисциплины (модуля)	33
5.4.1. Средства информационных технологий	33

5.4.2. Лицензионное и свободно распространяемое программное обеспечение, в том числе отечественного производства:	33
5.4.3. Информационные справочные системы и профессиональные базы данных	33
5.5. Материально-техническое обеспечение образовательного процесса по дисциплине (модулю).....	34
5.6. Образовательные технологии	34
ЛИСТ РЕГИСТРАЦИИ ИЗМЕНЕНИЙ	35

РАЗДЕЛ 1. ПАСПОРТ РАБОЧЕЙ ПРОГРАММЫ ДИСЦИПЛИНЫ (МОДУЛЯ)

1.1. Цель и задачи дисциплины (модуля).

Цель дисциплины (модуля) «Основы организации долговременного ухода» заключается в получении обучающимися теоретических знаний о системе долговременного ухода (СДУ), нормативных основ СДУ, цели и задачи СДУ, объекты и субъекты, установление нуждаемости в ДУ, способы помощи гражданам, нуждающимся в долговременном уходе, организация услуг долговременного ухода. Обучающиеся должны научиться применять законодательные и другие нормативные правовые акты федерального и регионального уровней по организации долговременного ухода, определять потребности граждан в предоставлении социальных услуг, социального сопровождения, мер социальной поддержки государственной социальной помощи, составлять планы работ по оказанию услуг долговременного ухода, организовать реализацию услуг ДУ

Задачи дисциплины (модуля):

1. сформировать у студентов научные представления о концепциях помощи гражданам, нуждающимся в долговременном уходе
2. Изучить нормативно правовые основы реализации СДУ
3. Проанализировать базовые отличия новой концепции СДУ от реализуемой в настоящее время
4. Изучить объекты и субъекты СДУ
5. Осветить основы межведомственного взаимодействия в СДУ
6. Изучить систему подготовки кадров для СДУ
7. Проанализировать опыт реализации СДУ в различных регионах страны.

1.2 Планируемые результаты обучения по дисциплине (модулю) в рамках планируемых результатов освоения основной профессиональной образовательной программы высшего образования – программы бакалавриата с установленными индикаторами достижения компетенций

Процесс освоения дисциплины (модуля) направлен на формирование у обучающихся следующих компетенций: ПК-1, ПК-2, ПК-3, ПК-9, ПК-10 в соответствии с учебным планом.

В результате освоения дисциплины (модуля) обучающийся должен демонстрировать следующие результаты:

Код компетенции Формулировка компетенции	Код и наименование индикатора достижения компетенции	Результаты обучения
ПК-1. Способен к проведению оценки обстоятельств, которые ухудшают или могут ухудшить условия жизнедеятельности граждан, определению индивидуальных потребностей граждан в предоставлении социальных услуг,	ПК-1.1. Применяет методы диагностики причин, ухудшающих условия жизнедеятельности граждан ПК-1.2. Использует комплексные подходы к оценке потребностей граждан в предоставлении социальных услуг, социального сопровождения, мер социальной	<i>Знать:</i> основы концепции долговременного ухода, нормативные основы СДУ, цели и задачи СДУ, объекты и субъекты СДУ, установление нуждаемости в ДУ,

<p>социального сопровождения, мер социальной поддержки и государственной социальной помощи</p>	<p>поддержки и государственной социальной помощи ПК-1.3. Определяет потребности граждан в предоставлении социальных услуг, социального сопровождения, мер социальной поддержки и государственной социальной помощи</p>	<p>способы помощи гражданам, нуждающимся в долговременном уходе, организация услуг долговременного ухода.</p> <p><i>Уметь:</i> применять законодательные и другие нормативные правовые акты федерального и регионального уровней по организации долговременного ухода, определять потребности граждан в предоставлении социальных услуг, социального сопровождения, мер социальной поддержки и государственной социальной помощи, составлять планы работ по оказанию услуг долговременного ухода, организовать реализацию услуг ДУ</p>
<p>ПК-2. Способен к планированию деятельности по предоставлению социальных услуг, социального сопровождения, мер социальной поддержки и государственной социальной помощи, а также профилактике обстоятельств, обуславливающих нуждаемость в социальном обслуживании</p>	<p>ПК-2.1. Составляет план деятельности по предоставлению социальных услуг, социального сопровождения, мер социальной поддержки и государственной социальной помощи ПК-2.2. Составляет план профилактики обстоятельств, обуславливающих нуждаемость в социальном обслуживании ПК-2.3. Определяет технологии, формы и методы работы при предоставлении социальных услуг, социального сопровождения, мер социальной поддержки и государственной социальной помощи, а также профилактике обстоятельств, обуславливающих нуждаемость в социальном</p>	<p><i>Знать:</i> основы концепции долговременного ухода, нормативные основы СДУ, цели и задачи СДУ, объекты и субъекты СДУ, установление нуждаемости в ДУ, способы помощи гражданам, нуждающимся в долговременном уходе, организация услуг долговременного ухода.</p> <p><i>Уметь:</i> применять</p>

	<p>обслуживании ПК-2.4 Оформляет документацию, необходимую для предоставления мер социальной защиты</p>	<p>законодательные и другие нормативные правовые акты федерального и регионального уровней по организации долговременного ухода, определять потребности граждан в предоставлении социальных услуг, социального сопровождения, мер социальной поддержки и государственной социальной помощи, составлять планы работ по оказанию услуг долговременного ухода, организовать реализацию услуг ДУ</p>
<p>ПК-3. Способен к реализации деятельности по предоставлению социальных услуг, социального сопровождения, мер социальной поддержки и государственной социальной помощи, а также профилактике обстоятельств, обуславливающих нуждаемость в социальном обслуживании</p>	<p>ПК-3.1. Применяет законодательные и другие нормативные правовые акты федерального и регионального уровней для предоставления социальных услуг, социального сопровождения, мер социальной поддержки, государственной социальной помощи</p> <p>ПК-3.2. Применяет современные технологии социальной работы, направленные на обеспечение прав человека в сфере социальной защиты и профилактику обстоятельств, обуславливающих нуждаемость в социальном обслуживании</p> <p>ПК-3.3. Взаимодействует с другими специалистами, учреждениями, организациями и сообществами в процессе реализации мер социальной защиты граждан</p>	<p><i>Знать:</i> основы концепции долговременного ухода, нормативные основы СДУ, цели и задачи СДУ, объекты и субъекты СДУ, установление нуждаемости в ДУ, способы помощи гражданам, нуждающимся в долговременном уходе, организация услуг долговременного ухода.</p> <p><i>Уметь:</i> применять законодательные и другие нормативные правовые акты федерального и регионального уровней по организации долговременного ухода, определять потребности граждан в предоставлении</p>

		<p>социальных услуг, социального сопровождения, мер социальной поддержки и государственной социальной помощи, составлять планы работ по оказанию услуг долговременного ухода, организовать реализацию услуг ДУ</p>
<p>ПК-9 Способен к организации предоставления услуг, входящих в социальный пакет долговременного ухода</p>	<p>ПК-9.1 Осуществляет планирование процесса ухода</p> <p>ПК-9.2 Осуществляет содействие гражданам, нуждающимся в уходе, в предоставлении помощи</p>	<p><i>Знать:</i> основы концепции долговременного ухода, нормативные основы СДУ, цели и задачи СДУ, объекты и субъекты СДУ, установление нуждаемости в ДУ, способы помощи гражданам, нуждающимся в долговременном уходе, организация услуг долговременного ухода.</p> <p><i>Уметь:</i> применять законодательные и другие нормативные правовые акты федерального и регионального уровней по организации долговременного ухода, определять потребности граждан в предоставлении социальных услуг, социального сопровождения, мер социальной поддержки и государственной социальной помощи, составлять планы</p>

		работ по оказанию услуг долговременного ухода, организовать реализацию услуг ДУ
ПК-10 Способен организовать деятельность по оказанию медико-социального ухода и патронажа в рамках реализации социальных услуг и мер социальной поддержки населения	<p>ПК-10.1 Применяет технологии медико-социальной работы в профессиональной деятельности</p> <p>ПК-10.2 Определяет индивидуальные потребности гражданина в постороннем уходе, структуры и степени ограничений его жизнедеятельности</p>	<p><i>Знать:</i> основы концепции долговременного ухода, нормативные основы СДУ, цели и задачи СДУ, объекты и субъекты СДУ, установление нуждаемости в ДУ, способы помощи гражданам, нуждающимся в долговременном уходе, организация услуг долговременного ухода.</p> <p><i>Уметь:</i> применять законодательные и другие нормативные правовые акты федерального и регионального уровней по организации долговременного ухода, определять потребности граждан в предоставлении социальных услуг, социального сопровождения, мер социальной поддержки и государственной социальной помощи, составлять планы работ по оказанию услуг долговременного ухода, организовать реализацию услуг ДУ</p>

--	--	--

РАЗДЕЛ 2. СТРУКТУРА И СОДЕРЖАНИЕ ДИСЦИПЛИНЫ (МОДУЛЯ)

2.1 Объем дисциплины (модуля), включая контактную работу обучающегося с педагогическими работниками и самостоятельную работу обучающегося

Общая трудоемкость дисциплины (модуля) составляет 5 зачетные единицы.

Очная форма обучения

Вид учебной работы	Всего часов	Семестр			
		6			
Контактная работа обучающихся с педагогическими работниками	90	90			
Лекционные занятия	40	40			
Практические занятия	50	50			
Консультации					
Самостоятельная работа обучающихся	81	81			
Контроль промежуточной аттестации	9	9			
Форма промежуточной аттестации	зачет	зачет			
ОБЪЕМ ДИСЦИПЛИНЫ (МОДУЛЯ) В ЧАСАХ	180	180			

2.2. Учебно-тематический план дисциплины (модуля)

Очной формы обучения

Раздел, тема	Виды учебной работы, академических часов					
	Всего	Самостоятельная работа	Контактная работа обучающихся с педагогическими работниками			
			Всего	Лекционные занятия	Практические занятия	Консультации
Модуль 1 (Семестр 6)						
Раздел 1. Долговременный уход	29	11	18	8	10	

Раздел, тема	Виды учебной работы, академических часов					
	Всего	Самостоятельная работа	Контактная работа обучающихся с педагогическими работниками			
			Всего	Лекционные занятия	Практические занятия	Консультации
как концепция и технология оказания помощи нуждающимся гражданам. Теория и история вопроса						
Раздел 2. Нормативно-правовые основы долговременного ухода	38	20	18	8	10	
Раздел 3. Объекты и субъекты долговременного ухода	38	20	18	8	10	
Раздел 4. Организация долговременного ухода за гражданами пожилого возраста и инвалидами	38	20	18	8	10	
Раздел 5. Перспективы и проблемы реализации СДУ.	28	10	18	8	10	
Контроль промежуточной аттестации (час)	9					
Форма промежуточной аттестации (указать)	зачет					
Общий объем, часов	180	81	90	40	50	

2.3. Содержание дисциплины (модуля)

РАЗДЕЛ 1. ДОЛГОВРЕМЕННЫЙ УХОД КАК КОНЦЕПЦИЯ И ТЕХНОЛОГИЯ ОКАЗАНИЯ ПОМОЩИ НУЖДАЮЩИМСЯ ГРАЖДАНАМ. ТЕОРИЯ И ИСТОРИЯ ВОПРОСА

Перечень изучаемых элементов содержания: определение понятия, роль социальной службы в долговременном уходе; связь между неотложной и долгосрочной помощью; основные цели и задачи долговременного ухода; основные проблемы осуществления долговременного ухода в РФ; реализация долговременного ухода (мировой опыт). Организатор ухода и его обязанности: составление плана ухода за получателем социальных услуг, подбор помощника по уходу и определение графика его работы, сбор и анализ информации о динамике состояния здоровья получателя социальных услуг, осуществление контроля за работой помощника по уходу, контакт с получателем

социальных услуг и его родными (или лицами, осуществляющими уход) по вопросам ухода и оказания иных социальных услуг или социального сопровождения; своевременное привлечение других сотрудников организации социального обслуживания (психолога, специалиста по комплексной реабилитации, адаптивной физкультуре и др.) для предоставления социальных услуг, в том числе для снижения рисков ухудшения состояния здоровья получателя социальных услуг.

ЗАДАНИЯ К ПРАКТИЧЕСКИМ ЗАНЯТИЯМ К РАЗДЕЛУ 1

РАЗДЕЛ 1. ДОЛГОВРЕМЕННЫЙ УХОД КАК КОНЦЕПЦИЯ И ТЕХНОЛОГИЯ ОКАЗАНИЯ ПОМОЩИ НУЖДАЮЩИМСЯ ГРАЖДАНАМ. ТЕОРИЯ И ИСТОРИЯ ВОПРОСА

Форма практического задания: сравнительный анализ основных концептуальных подходов к организации длительного ухода.

Темы контрольных работ:

1. Основные понятия темы: длительный уход, неотложная и долгосрочная помощь, состояние здоровья, социальное обслуживание, обслуживание на дому.
2. Длительный уход как система: объективные основания организации СДУ.
3. Цели и задачи длительного ухода.
4. Длительный уход как технология социальной работы

Темы аналитических работ:

1. Исторический опыт организации длительного ухода в России и за рубежом
2. Длительный уход как технология социальной работы и как система
3. Концептуальные основы длительного ухода

РУБЕЖНЫЙ КОНТРОЛЬ К РАЗДЕЛУ 1

Форма рубежного контроля: контрольная работа

РАЗДЕЛ 2. НОРМАТИВНО-ПРАВОВЫЕ ОСНОВЫ ДОЛГОВРЕМЕННОГО УХОДА

Перечень изучаемых элементов содержания. Концепция длительного ухода Приказ Минтруда России от 29.09.2020 N 667 «О реализации в отдельных субъектах Российской Федерации в 2021 году Типовой модели системы длительного ухода за гражданами пожилого возраста и инвалидами, нуждающимися в постороннем уходе».

Типовая модель системы длительного ухода за гражданами пожилого возраста и инвалидами, нуждающимися в постороннем уходе, разработана в целях реализации федерального проекта «Старшее поколение» национального проекта «Демография» в рамках мероприятия по созданию системы длительного ухода за гражданами пожилого возраста и инвалидами как составной части мероприятий, направленных на развитие и поддержание функциональных способностей граждан, включающей сбалансированные социальное обслуживание и медицинскую помощь на дому, в полустационарной и стационарной форме с привлечением патронажной службы и сиделок, а также поддержку семейного ухода.

Внедрение системы длительного ухода осуществляется на основании: Федерального закона от 28 декабря 2013 г. N 442-ФЗ «Об основах социального обслуживания граждан в Российской Федерации»), Федерального закона от 21 ноября 2011 г. N 323-ФЗ «Об основах охраны здоровья граждан в Российской Федерации», Федерального закона от 24 ноября 1995 г. N 181-ФЗ «О социальной защите инвалидов в

Российской Федерации», Федерального закона от 29 декабря 2012 г. N 273-ФЗ «Об образовании в Российской Федерации».

ЗАДАНИЯ К ПРАКТИЧЕСКИМ ЗАНЯТИЯМ К РАЗДЕЛУ 2

РАЗДЕЛ 2. НОРМАТИВНО-ПРАВОВЫЕ ОСНОВЫ ДОЛГОВРЕМЕННОГО УХОДА

Форма практического задания: анализ основных нормативных документов, посвященных организации долговременного ухода

Темы контрольных работ:

1. Национальный проект «Демография» и федеральный проект «Старшее поколение».
2. Типовая модель долговременного ухода в соответствии с Приказ Минтруда России от 29.09.2020 N 667 «О реализации в отдельных субъектах Российской Федерации в 2021 году Типовой модели системы долговременного ухода за гражданами пожилого возраста и инвалидами, нуждающимися в постороннем уходе».
3. Нормативные основы установления нуждаемости в долговременном уходе
4. Цели и задачи долговременного ухода в соответствии с законодательством

Темы аналитических работ:

1. Старые и новые подходы к организации долговременного ухода
2. Стандарты профессиональной деятельности в организации долговременного ухода.

РУБЕЖНЫЙ КОНТРОЛЬ К РАЗДЕЛУ 2

Форма рубежного контроля: контрольная работа

РАЗДЕЛ 3. ОБЪЕКТЫ И СУБЪЕКТЫ ДОЛГОВРЕМЕННОГО УХОДА

Перечень изучаемых элементов содержания. Основные категории граждан, нуждающихся в долговременном уходе. Установление нуждаемости. Современное состояние системы социального обслуживания клиентов, находящихся на домашнем обслуживании. Гериатрические синдромы, определяющие функциональный статус пожилого человека. Специализированный гериатрический осмотр. Определение функционального статуса пожилого человека. Оказание услуг по уходу на следующих принципах: эффективные коммуникации (общение) доступными разнообразными методами; безболезненности и обеспечения безопасности; направленности на поддержание возможностей (ресурсов) направленность на профилактику ухудшения состояния здоровья, в том числе вследствие ошибок ухода; использование имеющихся ТСР и средств ухода; соблюдение санитарно-гигиенических норм и правил при оказании услуг по уходу.

Ответственность за предоставление услуг по уходу в надлежащем объеме и качестве несёт поставщик социальных услуг. Поставщик социальных услуг обязан обеспечить помощников по уходу приспособлениями, снижающими риск получения травм работником на рабочем месте (оборудованием для позиционирования (пояс и скользящая простыня), нескользящей обувью) и средствами (одноразовыми перчатками). Поставщики социальных услуг долговременного ухода разных форм собственности

ЗАДАНИЯ К ПРАКТИЧЕСКИМ ЗАНЯТИЯМ К РАЗДЕЛУ 3

РАЗДЕЛ 3. ОБЪЕКТЫ И СУБЪЕКТЫ ДОЛГОВРЕМЕННОГО УХОДА

Форма практического задания: дискуссионное занятие с элементами социального проектирования.

Темы контрольных работ:

1. Объекты долговременного ухода: пожилые граждане и инвалиды с нарушениями самостоятельности в самообслуживании.
2. Типология объектов по заболеваниям: инвалидность по нарушениям опорно-двигательного аппарата, ЖКТ (желудочно-кишечный тракт), граждане, пережившие инфаркт и инсульт, ментальные заболевания (деменция, болезнь Альцгеймера).
3. Субъекты организации долговременного ухода: ТЦСО, гериатрические центры, ПНИ (психоневрологические интернаты), дома престарелых, реабилитационные центры.
4. СО НКО в организации долговременного ухода: опыт деятельности

Темы аналитических работ:

1. Особенности долговременного ухода за получателями услуг с разными нозологиями.
2. Специфика, возможности и потенциал различных субъектов в организации долговременного ухода

РУБЕЖНЫЙ КОНТРОЛЬ К РАЗДЕЛУ 3

Форма рубежного контроля: контрольная работа

РАЗДЕЛ 4. ОРГАНИЗАЦИЯ ДОЛГОВРЕМЕННОГО УХОДА ЗА ГРАЖДАНАМИ ПОЖИЛОГО ВОЗРАСТА И ИНВАЛИДАМИ

Перечень изучаемых элементов содержания. Типология как процесс установления нуждаемости. Уровни нуждаемости, состав и объем работы. Определение необходимости в долговременном уходе у получателя социальных услуг. Услуги по уходу, предоставляемые получателям социальных услуг, отнесенных к 1, 2, 3 уровням нуждаемости в уходе.

Пошаговый алгоритм интервенций в целостном технологическом процессе клинической социальной работы. Первый этап - признание гражданина, получающего социальное обслуживание, нуждающимся в долговременном уходе. Маршрутизация клиентов в системе долговременного ухода. Второй этап - консультирование клиентов и составления индивидуального плана ведения пациента. Третий этап – модификация индивидуальной программы предоставления социальных услуг (ИППСУ) с учетом специфики клиента, который нуждается в долговременном уходе. Создание терапевтической среды. Индивидуальный план ведения пациента (ИПВП) и Индивидуальная программа предоставления социальных услуг (ИППСУ), направленные на коррекцию основных гериатрических синдромов, приводящих к функциональной недостаточности. Методы коррекции гериатрических синдромов в реализации долговременного ухода. Другие методы медико-социальной реабилитации клиентов в системе долговременного ухода

ЗАДАНИЯ К ПРАКТИЧЕСКИМ ЗАНЯТИЯМ К РАЗДЕЛУ 4

РАЗДЕЛ 4. ОРГАНИЗАЦИЯ ДОЛГОВРЕМЕННОГО УХОДА ЗА ГРАЖДАНАМИ ПОЖИЛОГО ВОЗРАСТА И ИНВАЛИДАМИ

Форма практического задания: аналитическое занятие с элементами социального проектирования и моделирования.

Темы контрольных работ:

1. Пошаговый алгоритм деятельности в системе долговременного уход

2. Технологии интервенций в целостном технологическом процессе клинической социальной работы.
3. Маршрутизация клиентов в системе долговременного ухода.
4. Основные этапы работы по предоставлению услуг долговременного ухода.

Темы аналитических работ:

1. Формирование терапевтической среды в процессе предоставления услуг долговременного ухода.
2. Коррекция основных гериатрических синдромов, приводящих к функциональной недостаточности.
3. Компетенции специалистов, необходимые в процессе предоставления услуг долговременного ухода.
4. Документация в процессе предоставления услуг долговременного ухода.
5. Методы медико-социальной реабилитации клиентов в системе долговременного ухода.

РУБЕЖНЫЙ КОНТРОЛЬ К РАЗДЕЛУ 4

Форма рубежного контроля: контрольная работа

РАЗДЕЛ 5. ПЕРСПЕКТИВЫ И ПРОБЛЕМЫ РЕАЛИЗАЦИИ СДУ.

Перечень изучаемых элементов содержания.

Изменения в объектах и субъектах долговременного ухода, в общественном запросе на долговременный уход. Динамические показатели в профессиональной деятельности социальной работы в системе долговременного ухода. Общая модель социальной работы в системе долговременного ухода. Национальные проекты и их выполнение: стратегические и тактические цели. Модификация Индивидуальной программы предоставления социальных услуг в системе долговременного ухода. Специфика оценки социальной работы в системе долговременного ухода. Специфика интервенций в социальной работе при осуществлении долговременного ухода.

ЗАДАНИЯ К ПРАКТИЧЕСКИМ ЗАНЯТИЯМ К РАЗДЕЛУ 5

РАЗДЕЛ 5. ПЕРСПЕКТИВЫ И ПРОБЛЕМЫ РЕАЛИЗАЦИИ СДУ.

Форма практического задания: социальное проектирование

Темы контрольных работ:

1. Изменения в общественном запросе на долговременный уход, динамика объектов и субъектов долговременного ухода.
2. Общая модель социальной работы в системе долговременного ухода.
3. Модификация Индивидуальной программы предоставления социальных услуг в системе долговременного ухода.

Темы аналитических работ:

1. Национальные проекты и их выполнение: стратегические и тактические цели.
2. Специфика интервенций в социальной работе при осуществлении долговременного ухода.
3. Специфика оценки эффективности социальной работы в системе долговременного ухода.

РУБЕЖНЫЙ КОНТРОЛЬ К РАЗДЕЛУ 5

Форма рубежного контроля: контрольная работа

РАЗДЕЛ 3. УЧЕБНО-МЕТОДИЧЕСКОЕ ОБЕСПЕЧЕНИЕ САМОСТОЯТЕЛЬНОЙ РАБОТЫ ОБУЧАЮЩИХСЯ ПО ДИСЦИПЛИНЕ (МОДУЛЮ)

3.1. Виды самостоятельной работы обучающихся по дисциплине (модулю)

Очной формы обучения

Раздел, тема	Количество часов	Вид самостоятельной работы
Модуль 1. (семестр б)		
Раздел 1.	3	Подготовка реферата
Долговременный уход как концепция и технология оказания помощи нуждающимся гражданам. Теория и история вопроса	1	Выполнение кейс - задания
	7	Самостоятельное изучение материала раздела/темы
Раздел 2. Нормативно-правовые основы долговременного ухода	3	Подготовка аналитической записки
	1	Выполнение кейс - задания
	7	Подготовка проекта
	9	Самостоятельное изучение материала раздела/темы
Раздел 3. Объекты и субъекты долговременного ухода	5	Подготовка к дискуссионному занятию
	1	Выполнение кейс - задания
	5	Подготовка проекта
	9	Самостоятельное изучение материала раздела/темы
Раздел 4. Организация долговременного ухода за гражданами пожилого возраста и инвалидами	3	Подготовка аналитической записки
	1	Выполнение кейс - задания
	7	Подготовка проекта
	9	Самостоятельное изучение материала раздела/темы
Раздел 5. Перспективы и проблемы реализации СДУ.	10	Самостоятельное изучение материала раздела/темы
Общий объем по модулю/семестру, часов	81	
Общий объем по дисциплине (модулю), часов	180	

3.2. ЗАДАНИЯ ДЛЯ САМОСТОЯТЕЛЬНОЙ РАБОТЫ

Задания для самостоятельной работы к Разделу 1

Вопросы для самостоятельной работы к Разделу 1.

1. Что такое система долговременного ухода? В чем ее цель, задачи, назначение?
2. Что связывает систему долговременного ухода и социальную медицину?
3. Что такое социальная медицина и чем она отличается от клинической?
4. Что относится к социальным заболеваниям?
5. Чем определяется актуальность изучения системы долговременного ухода и социальной медицины как теоретических их основ, так и практического опыта?
6. Что такое медико-социальная работа и медико-социальная помощь?
7. Каковы функции специалиста по социальной работе по организации системы долговременного ухода?
8. Какие категории населения являются объектами долговременного ухода?
9. Что можно отнести к медико-ориентированным функциям система долговременного ухода?
10. Какие социально ориентированные функции реализуются в системе долговременного ухода?

Перечень тем рефератов/ эссе к Разделу 1:

1. Определение понятия «система долговременного ухода», роль социальной службы в долговременном уходе
2. Что такое общественное здоровье и каковы его расчетно-учетные параметры?
3. Что относится к медицинским показателям здоровья?
4. Что такое долговременный уход?
5. Что входит в систему долговременного ухода?
6. Кто может получать долговременный уход?
7. Что вы понимаете под социальным благополучием?
8. Перечислите критерии психического благополучия.
9. Назовите возможные факторы риска здоровью.
10. Что для вас означает понятие «здоровый образ жизни» и каковы уровни его формирования?
11. Что такое профилактическая и превентивная медицина?
12. Состав услуг, предоставляемых в процессе долговременного ухода
13. Связь между неотложной и долгосрочной помощью
14. Основные цели и задачи долговременного ухода
15. Основные проблемы осуществления долговременного ухода в РФ
16. Реализация долговременного ухода (мировой опыт)
17. Исторический опыт долговременного ухода в России.

Название кейс-заданий к Разделу 1

1. Кейс «Стандарты профессиональные и образовательные: сравнительный анализ компетенций». Составить таблицу трудовых функций специалиста по социальной работе (специалиста по работе с семьей, психолога в социальной сфере, реабилитолога в социальной сфере). Сравнить с общепрофессиональными и профессиональными компетенциями в образовательных стандартах.
2. Кейс «Составить таблицу: «Права граждан на долговременный уход»

Вопросы для самостоятельной работы к Разделу 2

1. Концепция долговременного ухода Приказ Минтруда России от 29.09.2020 N 667 «О реализации в отдельных субъектах Российской Федерации в 2021 году Типовой модели

системы долговременного ухода за гражданами пожилого возраста и инвалидами, нуждающимися в постороннем уходе».

2. Типовая модель системы долговременного ухода за гражданами пожилого возраста и инвалидами, нуждающимися в постороннем уходе, разработана в целях реализации федерального проекта «Старшее поколение» национального проекта «Демография» в рамках мероприятия по созданию системы долговременного ухода за гражданами пожилого возраста и инвалидами как составной части мероприятий, направленных на развитие и поддержание функциональных способностей граждан, включающей сбалансированные социальное обслуживание и медицинскую помощь на дому, в полустационарной и стационарной форме с привлечением патронажной службы и сиделок, а также поддержку семейного ухода.

3. Внедрение системы долговременного ухода осуществляется на основании: Федерального закона от 28 декабря 2013 г. N 442-ФЗ «Об основах социального обслуживания граждан в Российской Федерации»), Федерального закона от 21 ноября 2011 г. N 323-ФЗ «Об основах охраны здоровья граждан в Российской Федерации», Федерального закона от 24 ноября 1995 г. N 181-ФЗ «О социальной защите инвалидов в Российской Федерации», Федерального закона от 29 декабря 2012 г. N 273-ФЗ «Об образовании в Российской Федерации».

Подготовка аналитической записки Разделу 2:

1. Государственные гарантии получения услуг долговременного ухода.
2. Нормативные основы организации долговременного ухода
3. Национальные проекты и их роль в организации СДУ
4. Установление нуждаемости в соответствии с НПА

Темы социальных проектов по разделу 2.

1. Нормативные основы системности предоставления долговременного ухода
2. Межведомственное взаимодействие в системе СДУ.
3. Совершенствование профессионального стандарта «Сиделка. Помощник по уходу».
4. Стандарты услуг долговременного ухода.

Название кейс-заданий к Разделу 2.

1. Составить перечень нормативно-правовых актов, регулирующих СДУ
2. Решение задач в технологии кейс-стади. (По отдельному актуальному списку задач).

Вопросы для самостоятельной работы к Разделу 3.

1. Подготовиться к дискуссионному занятию: «Установление нуждаемости. Категории граждан и уровни нуждаемости».
2. Дискуссия на тему (альтернативная тема) «Проблемы межведомственного взаимодействия в СДУ»

Выполнение кейс – задания к разделу 3.

1. Решение ситуационных задач, кейсов по актуальному перечню (выдается на занятии).

Подготовка проекта к разделу 3.

1. Разработать программу (проект) деятельности межведомственной группы для оказания услуг СДУ (для конкретных актуальных задач-кейсов).

Темы контрольных работ для дискуссии к Разделу 3:

1. Объекты долговременного ухода: пожилые граждане и инвалиды с нарушениями самостоятельности в самообслуживании.
2. Типология объектов по заболеваниям: инвалидность по нарушениям опорно-двигательного аппарата, ЖКТ (желудочно-кишечный тракт), граждане, пережившие инфаркт и инсульт, ментальные заболевания (деменция, болезнь Альцгеймера).
3. Субъекты организации долговременного ухода: ТЦСО, гериатрические центры, ПНИ (психоневрологические интернаты), дома престарелых, реабилитационные центры.
4. СО НКО в организации долговременного ухода: опыт деятельности

Вопросы для самостоятельной работы к Разделу 4

1. Какие виды долговременного ухода существуют для граждан пожилого возраста и инвалидов?
2. Какие организации занимаются предоставлением услуг долговременного ухода в России?
3. Каковы критерии выбора учреждения долговременного ухода для граждан пожилого возраста и инвалидов?
4. Какие оставшиеся варианты ухода за близкими родственниками могут предоставить помощь и поддержку по уходу за пожилыми людьми и инвалидами?
5. Какие программы социальной поддержки существуют для граждан пожилого возраста и инвалидов, не подходящих для услуг долговременного ухода в учреждениях?

Подготовка аналитической записки к разделу 4.

1. Проанализировать опыт деятельности одной из организаций социального обслуживания (по материалам сайтов).
2. Субъекты и объекты медицинского страхования». Виды медицинского страхования.
3. Права граждан в системе медицинского страхования. Базовая программа обязательного медицинского страхования.
4. Страховые медицинские организации.
5. Условия работы медицинских учреждений в системе медицинского страхования: лицензирование, аккредитация, права и обязанности.
6. Договор медицинского страхования.
7. Рациональное питание как фактор здоровья.
8. Значение двигательной активности для укрепления, сохранения и восстановления здоровья.
9. Режим труда и отдыха.
10. Вредные привычки как факторы риска заболеваний.
11. Роль личной и коммунальной гигиены в формировании образа жизни, адекватного здоровью.

Выполнение кейс – задания к разделу 4.

1. Решение ситуационных задач, кейсов по актуальному перечню (выдается на занятии).

Подготовка проекта к разделу 4.

1. Разработка социального проекта путей решения задач организации СДУ для конкретных категорий граждан (кейсы выдаются на занятии).
2. Социальный проект предоставления услуг долговременного ухода для различных категорий граждан.

Вопросы для самостоятельного изучения материала раздела 5.

1. Изменения в общественном запросе на долговременный уход, динамика объектов и субъектов долговременного ухода.
2. Общая модель социальной работы в системе долговременного ухода.
3. Модификация Индивидуальной программы предоставления социальных услуг в системе долговременного ухода.
4. Национальные проекты и их выполнение: стратегические и тактические цели.
5. Специфика интервенций в социальной работе при осуществлении долговременного ухода.
6. Специфика оценки эффективности социальной работы в системе долговременного ухода.

Литература для самостоятельного изучения к Разделам 1 – 5. Основная литература:

1. Сестринский уход в онкологии: учебник для вузов / В. А. Лапотников [и др.]; ответственный редактор Н. Г. Петрова. — 3-е изд., перераб. и доп. — Москва: Издательство Юрайт, 2023. — 331 с. — (Высшее образование). — ISBN 978-5-534-14102-3. — Текст: электронный // Образовательная платформа Юрайт [сайт]. — URL: <https://urait.ru/bcode/512560>

2. Социальная медицина: учебник для вузов / А. В. Мартыненко [и др.]; под редакцией А. В. Мартыненко. — 2-е изд., перераб. и доп. — Москва: Издательство Юрайт, 2022. — 375 с. — (Высшее образование). — ISBN 978-5-534-10582-7. — Текст: электронный // Образовательная платформа Юрайт [сайт]. — URL: <https://urait.ru/bcode/498834>

3. Социальная работа: учебное пособие: [16+] / под ред. Н. Ф. Басова. — 5-е изд., стер. — Москва: Дашков и К°, 2021. — 352 с.: табл. — (Учебные издания для бакалавров). — Режим доступа: по подписке. — URL: <https://biblioclub.ru/index.php?page=book&id=621938> (дата обращения: 07.05.2022). — Библиогр.: с. 342-345. — ISBN 978-5-394-04501-1. — Текст: электронный.

Дополнительная литература

1. Хисматуллина, З. Н. Основы социальной медицины: учебно-методическое пособие: [16+] / З. Н. Хисматуллина; Министерство образования и науки России, Казанский национальный исследовательский технологический университет. — Казань: Казанский научно-исследовательский технологический университет (КНИТУ), 2017. — 127 с. — Режим доступа: по подписке. — URL: <https://biblioclub.ru/index.php?page=book&id=500961> (дата обращения: 07.05.2022). — Библиогр. в кн. — ISBN 978-5-7882-2256-1. — Текст: электронный. Ильина, И. В. Медицинская реабилитация: учебник для вузов / И. В. Ильина. — Москва: Издательство Юрайт, 2020. — 276 с. — (Высшее образование). — ISBN 978-5-534-00383-3. — Текст: электронный // ЭБС Юрайт [сайт]. — URL: <https://urait.ru/bcode/451200> (дата обращения: 25.05.2021).

2. Конанова, Е. И. Инклюзивный туризм: технология и организация туристского продукта : учебное пособие : [16+] / Е. И. Конанова ; Южный федеральный университет. — Ростов-на-Дону ; Таганрог : Южный федеральный университет, 2019. — 129 с. : ил. — Режим доступа: по подписке. — URL: <https://biblioclub.ru/index.php?page=book&id=577840> (дата обращения: 07.05.2022). — Библиогр.: с. 112 - 119. — ISBN 978-5-9275-3164-6. — Текст: электронный.

3. Основы психокоррекционной работы с обучающимися с ОВЗ: учебное пособие: [16+] / Л. М. Крыжановская, О. Л. Гончарова, К. С. Кручинова, А. А. Махова. – Москва: Владос, 2018. – 377 с.: табл. – (Инклюзивное образование). – Режим доступа: по подписке. – URL: <https://biblioclub.ru/index.php?page=book&id=486114> (дата обращения: 07.05.2022). – ISBN 978-5-906992-86-4. – Текст: электронный.

3.3. Методические указания к самостоятельной работе по дисциплине (модулю)

Освоение слушателями программы предполагает изучение материалов дисциплин (модулей) в ходе самостоятельной работы.

Для успешного освоения дисциплины (модуля) и достижения поставленных целей необходимо внимательно ознакомиться с рабочей программой дисциплины (модуля), доступной в электронной информационно-образовательной среде РГСУ.

Следует обратить внимание на списки основной и дополнительной литературы, на предлагаемые преподавателем ресурсы информационно-телекоммуникационной сети Интернет. Эта информация необходима для самостоятельной работы обучающегося.

Для более углубленного изучения темы задания для самостоятельной работы рекомендуется выполнять параллельно с изучением данной темы. При выполнении заданий по возможности используйте наглядное представление материала.

Самостоятельная работа включает разнообразный комплекс видов и форм работы обучающихся.

Аналитическое задание выполняется в соответствии с заданием преподавателя в письменной форме и предполагает анализ поставленной научной проблемы на основе изучения исторических источников. Работа должна содержать собственные умозаключения по сути поставленной проблемы, включать самостоятельно проведенный анализ по сути этой проблемы, выводы, обобщающие авторскую позицию по поставленной проблеме.

Кейс-задание.

Это учебная конкретная ситуация, специально разрабатываемая на основе фактического материала с целью последующего разбора на групповых учебных занятиях. В ходе разбора ситуаций обучающиеся учатся действовать в команде, проводить анализ и принимать управленческие решения.

Основными критериями оценки выполнения кейс-задания являются:

- навыки групповой работы (оценка альтернатив с учетом слушания и понимания других людей) – до 20% от общей оценки;
- умение провести анализ и синтез информации и аргументов – до 30% от общей оценки;
- способность принимать управленческие решения – до 30% от общей оценки;
- объем и качество оформления – до 20% от общей оценки.

РАЗДЕЛ 4. ОЦЕНОЧНЫЕ МАТЕРИАЛЫ ПО ДИСЦИПЛИНЕ (МОДУЛЮ)

4.1. Форма промежуточной аттестации обучающегося по дисциплине (модулю)

Контрольным мероприятием промежуточной аттестации обучающихся по дисциплине (модулю) является **зачет**, который проводится в **устной** форме.

4.2. Оценочные материалы, определяющие процедуры оценивания знаний, умений, навыков и (или) опыта деятельности, характеризующих этапы формирования компетенций

4.2.1. Организационные основы применения балльно-рейтинговой системы оценки успеваемости обучающихся по дисциплине (модулю)

Оценка качества освоения обучающимися дисциплины (модуля) реализуется в формате балльно-рейтинговой системы оценки успеваемости обучающихся (БРСО).

БРСО в ходе текущего контроля успеваемости и промежуточной аттестации осуществляется по 100-балльной шкале.

Академический рейтинг обучающегося по дисциплине (модулю) складывается из результатов:

- текущего контроля успеваемости (максимальный текущий рейтинг обучающегося 80 рейтинговых баллов;
- промежуточной аттестации (максимальный рубежный рейтинг обучающегося 20 рейтинговых баллов.

Условия оценки освоения обучающимся дисциплины (модуля) в формате БРСО доводятся преподавателем до сведения обучающихся на первом учебном занятии, а также размещены в свободном доступе в электронной информационно-образовательной среде Университета.

4.2.2. Проведение текущего контроля успеваемости обучающихся по дисциплине (модулю) в соответствии с балльно-рейтинговой системой оценки успеваемости обучающегося

В течение учебного семестра до промежуточной аттестации на основании утвержденной рабочей программы дисциплины (модуля) формируется текущий рейтинг обучающегося. Текущий рейтинг обучающегося складывается как сумма рейтинговых баллов, полученных им в течение учебного семестра по всем видам учебных занятий по дисциплине (модулю).

В процессе текущего контроля оцениваются следующие действия обучающегося, направленные на освоение компетенций в рамках изучения учебной дисциплины:

– академическая активность (посещаемость учебных занятий, самостоятельное изучение содержания учебной дисциплины в электронной информационно-образовательной среде, соблюдение сроков сдачи практических заданий и текущих контрольных мероприятий и др.);

– выполнение и сдача текущих и итогового практических заданий (эссе, рефераты, творческие задания, кейс-задания, лабораторные работы, расчетные задания и др., активное участие в групповых интерактивных занятиях (дискуссии, WiKi-проекты и др.), защита проектов и др.);

– прохождение рубежей текущего контроля, включая соблюдение графика их прохождения в электронной информационно-образовательной среде.

Для планирования расчета текущего рейтинга обучающегося используются следующие пропорции:

Вид учебного действия	Максимальная рейтинговая оценка, баллов
академическая активность	10
практические задания	40
<i>из них: текущие практические задания</i>	20

<i>итоговое практическое задание</i>	<i>20</i>
рубежи текущего контроля	<i>30</i>
<i>ИТОГО:</i>	<i>80</i>

В течение учебного семестра по дисциплине (модулю) обучающимся должен быть накоплен текущий рейтинг не менее 52 рейтинговых баллов (65% от максимального значения текущего рейтинга).

Необходимыми условиями допуска обучающегося к промежуточной аттестации по дисциплине являются положительное прохождение обучающимся не менее 65% рубежей текущего контроля с накоплением не менее 65% максимального рейтингового балла за каждый рубеж текущего контроля и положительное выполнение итогового практического задания с накоплением не менее 65% максимального рейтингового балла, установленного за итоговое практическое задание.

Невыполнение вышеуказанных условий является текущей академической задолженностью, которая должна быть ликвидирована обучающимся до контрольного мероприятия промежуточной аттестации.

Сведения о наличии у обучающихся текущей академической задолженности, сроках и порядке добора рейтинговых баллов для её ликвидации доводятся до обучающихся педагогическим работником.

В случае неликвидации текущей академической задолженности, педагогический работник обязан во время контрольного мероприятия промежуточной аттестации поставить обучающемуся 0 рейтинговых баллов. В этом случае ликвидация текущей академической задолженности возможна в периоды проведения повторной промежуточной аттестации.

4.2.3. Проведение промежуточной аттестации обучающихся по дисциплине (модулю) в соответствии с балльно-рейтинговой системой оценки успеваемости обучающегося

Промежуточная аттестация по дисциплине (модулю) проводится в соответствии с Положением о промежуточной аттестации обучающихся по основным профессиональным образовательным программам в Российском государственном социальном университете и Положением о балльно-рейтинговой системе оценки успеваемости обучающихся по основным профессиональным образовательным программам в Российском государственном социальном университете в действующей редакции.

На промежуточную аттестацию отводится 20 рейтинговых баллов.

Ответы обучающегося на контрольном мероприятии промежуточной аттестации оцениваются педагогическим работником по 20-балльной шкале, а итоговая оценка по дисциплине (модулю) выставляется по пятибалльной системе для дифференцированного зачета.

Критерии выставления оценки определяются Положением о балльно-рейтинговой системе оценки успеваемости обучающихся по основным профессиональным образовательным программам высшего образования - программам бакалавриата, программам специалитета, программам магистратуры в Российском государственном социальном университете.

В процессе определения рубежного рейтинга обучающегося используется следующая шкала:

Рубежный рейтинг	Критерии оценки освоения обучающимся учебной дисциплины в ходе контрольных мероприятий промежуточной аттестации
-------------------------	--

19-20 рейтинговых баллов	обучающийся глубоко и прочно усвоил программный материал, исчерпывающе, последовательно, грамотно и логически стройно его излагает, тесно увязывает с задачами и будущей деятельностью, не затрудняется с ответом при видоизменении задания, свободно справляется с задачами и практическими заданиями, правильно обосновывает принятые решения, умеет самостоятельно обобщать и излагать материал, не допуская ошибок
16-18 рейтинговых баллов	обучающийся твердо знает программный материал, грамотно и по существу излагает его, не допуская существенных неточностей в ответе на вопрос, может правильно применять теоретические положения и владеет необходимыми умениями и навыками при выполнении практических заданий
13-15 рейтинговых баллов	обучающийся освоил основной материал, но не знает отдельных деталей, допускает неточности, недостаточно правильные формулировки, нарушает последовательность в изложении программного материала и испытывает затруднения в выполнении практических заданий
1-12 рейтинговых баллов	обучающийся не знает значительной части программного материала, допускает существенные ошибки, с большими затруднениями выполняет практические задания
0 рейтинговых баллов	не аттестован

4.3. Перечень заданий для проведения текущей и промежуточной оценки знаний, умений, навыков и (или) опыта деятельности, характеризующих этапы формирования компетенций

4.3.1. Оценочные материалы для проведения текущей аттестации и рубежного контроля, обучающихся по дисциплине (модулю)

Перечень вопросов рубежного контроля и текущей аттестации

№ п/п	Контролируемые разделы дисциплины	Код контролируемой компетенций	Форма рубежного контроля	Вопросы/задания рубежного контроля
1.	Раздел 1. Долговременный уход как концепция и технология оказания помощи нуждающимся гражданам. Теория и история вопроса	ПК-1, ПК-2, ПК-3, ПК-9, ПК-10	Контрольная работа	<ol style="list-style-type: none"> 1. Основные понятия темы: долговременный уход, неотложная и долгосрочная помощь, состояние здоровья, социальное обслуживание, обслуживание на дому. 2. Долговременный уход как система: объективные основания организации СДУ. 3. Цели и задачи долговременного ухода. 4. Долговременный уход как технология социальной работы 5. Исторический опыт организации долговременного ухода в России и за рубежом 6. Долговременный уход как технология социальной работы и как система 7. Концептуальные основы долговременного ухода
2.	Раздел 2. Нормативно-правовые основы долговременного ухода	ПК-1, ПК-2, ПК-3, ПК-9,	Контрольная работа	<ol style="list-style-type: none"> 1. Установление нуждаемости. Категории граждан и уровни нуждаемости. 2. Проблемы межведомственного взаимодействия в СДУ. 3. Старые и новые подходы к организации долговременного ухода 4. Стандарты профессиональной деятельности в организации

		ПК-10		долговременного ухода: пути совершенствования.
3.	Раздел 3. Объекты и субъекты долговременного ухода	ПК-1, ПК-2, ПК-3, ПК-9, ПК-10	Контрольная работа	<ol style="list-style-type: none"> 1. Национальный проект «Демография» и федеральный проект «Старшее поколение». 2. Типовая модель долговременного ухода в соответствии с Приказ Минтруда России от 29.09.2020 N 667 «О реализации в отдельных субъектах Российской Федерации в 2021 году Типовой модели системы долговременного ухода за гражданами пожилого возраста и инвалидами, нуждающимися в постороннем уходе». 3. Нормативные основы установления нуждаемости в долговременном уходе 4. Цели и задачи долговременного ухода в соответствии с законодательством
4.	Раздел 4. Организация долговременного ухода за гражданами пожилого возраста и инвалидами	ПК-1, ПК-2, ПК-3, ПК-9, ПК-10	Контрольная работа	<ol style="list-style-type: none"> 1. Субъекты и объекты медицинского страхования». Виды медицинского страхования. 2. Права граждан в системе медицинского страхования. Базовая программа обязательного медицинского страхования. 3. Страховые медицинские организации. 4. Условия работы медицинских учреждений в системе медицинского страхования: лицензирование, аккредитация, права и обязанности. 5. Договор медицинского страхования. 6. Рациональное питание как фактор здоровья. 7. Значение двигательной активности для укрепления, сохранения и восстановления здоровья. 8. Режим труда и отдыха.

				<p>9. Вредные привычки как факторы риска заболеваний.</p> <p>10. Роль личной и коммунальной гигиены в формировании образа жизни, адекватного здоровью.</p>
5.	Раздел 5. Перспективы и проблемы реализации СДУ	ПК-1, ПК-2, ПК-3, ПК-9, ПК-10	Контрольная работа	<p>1. Изменения в общественном запросе на долговременный уход, динамика объектов и субъектов долговременного ухода.</p> <p>2. Общая модель социальной работы в системе долговременного ухода.</p> <p>3. Модификация Индивидуальной программы предоставления социальных услуг в системе долговременного ухода.</p> <p>4. Национальные проекты и их выполнение: стратегические и тактические цели.</p> <p>5. Специфика интервенций в социальной работе при осуществлении долговременного ухода.</p> <p>6. Специфика оценки эффективности социальной работы в системе долговременного ухода.</p>

4.3.2. Оценочные материалы для проведения промежуточной аттестации обучающихся по дисциплине (модулю)

Вопросы/задания для проведения промежуточной аттестации обучающихся по дисциплине (модулю)

Коды контролируемой компетенций	Вопросы /задания
ПК-1	<ol style="list-style-type: none">1. Что такое долговременный уход и какие основные принципы лежат в его основе?2. Какие нормативно-правовые акты регулируют долговременный уход в вашей стране?3. Какие исторические факторы повлияли на развитие долговременного ухода?4. Какие объекты помощи включает долговременный уход?5. Кто может быть субъектом долговременного ухода?6. Какова роль государства в организации долговременного ухода?7. Какие специалисты могут заниматься организацией долговременного ухода?8. Какие условия должны быть созданы для комфортного проживания граждан пожилого возраста и инвалидов?
ПК-2	<ol style="list-style-type: none">9. Какие существуют проблемы в организации долговременного ухода?10. Каковы перспективы развития долговременного ухода?11. Какие меры предпринимаются для социализации граждан, нуждающихся в долговременном уходе?12. Какие услуги предоставляются в рамках долговременного ухода?13. Какова роль семьи в оказании долговременного ухода?14. Какова роль общественности в поддержке долговременного ухода?15. Какие меры можно предпринять для улучшения доступности и качества долговременного ухода?16. Как происходит финансирование долговременного ухода?

<p style="text-align: center;">ПК-3</p>	<p>17. Какие формы оплаты услуг долговременного ухода существуют?</p> <p>18. Каким образом можно повысить профессиональную компетентность специалистов, работающих в сфере долговременного ухода?</p> <p>19. Каким образом можно повысить уровень информированности общества о долговременном уходе и его возможностях?</p> <p>20. Какие политические и социальные меры могут способствовать развитию и улучшению долговременного ухода?</p> <p>21. Каковы преимущества домашнего ухода по сравнению с пребыванием в стационарных учреждениях?</p> <p>22. Каким образом можно обеспечить достойные условия проживания и ухода для пожилых людей?</p> <p>23. Что предпринимается для предотвращения и решения проблем уединения и социальной изоляции у пожилых людей?</p> <p>24. Какова роль технологий и инноваций в развитии долговременного ухода?</p>
<p style="text-align: center;">ПК-9</p>	<p>25. Какие программы поддержки существуют для семей, заботящихся о пожилых или инвалидных родственниках?</p> <p>26. Какие меры предпринимаются для защиты прав и интересов пожилых людей в рамках долговременного ухода?</p> <p>27. Какова роль добровольческой работы в оказании долговременного ухода?</p> <p>28. Каким образом можно повысить качество жизни пожилых людей в рамках долговременного ухода?</p> <p>29. Какие вызовы и проблемы существуют в сфере долговременного ухода?</p> <p>30. Каковы перспективы развития и модернизации долговременного ухода в будущем?</p> <p>31. Какова роль медицинского персонала в долговременном уходе?</p> <p>32. Какое значение имеет психологическая поддержка в рамках долговременного ухода?</p>

ПК-10	<p>33. Каким образом можно обеспечить доступность и доступную стоимость долговременного ухода?</p> <p>34. Какие стратегии используются для улучшения качества услуг долговременного ухода?</p> <p>35. Какова роль семьи в оказании долговременного ухода?</p> <p>36. Какие меры предпринимаются для обеспечения безопасности и безопасного окружения пожилых людей?</p> <p>37. Каковы специфические потребности пожилых людей с ограниченными физическими возможностями в рамках долговременного ухода?</p> <p>38. Как оценить качество услуг долговременного ухода?</p> <p>39. Какова роль государства в развитии и регулировании долговременного ухода?</p> <p>40. Какие связи существуют между долговременным уходом и здоровьем пожилых людей?</p>
--------------	--

РАЗДЕЛ 5. УСЛОВИЯ РЕАЛИЗАЦИИ ДИСЦИПЛИНЫ (МОДУЛЯ)

5.1. Перечень основной и дополнительной учебной литературы для освоения дисциплины (модуля)

Литература для самостоятельного изучения к Разделам 1 – 5.

5.1.1. Основная литература:

1. Сестринский уход в онкологии: учебник для вузов / В. А. Лапотников [и др.]; ответственный редактор Н. Г. Петрова. — 3-е изд., перераб. и доп. — Москва: Издательство Юрайт, 2023. — 331 с. — (Высшее образование). — ISBN 978-5-534-14102-3. — Текст: электронный // Образовательная платформа Юрайт [сайт]. — URL: <https://urait.ru/bcode/512560>

2. Социальная медицина: учебник для вузов / А. В. Мартыненко [и др.]; под редакцией А. В. Мартыненко. — 2-е изд., перераб. и доп. — Москва: Издательство Юрайт, 2022. — 375 с. — (Высшее образование). — ISBN 978-5-534-10582-7. — Текст: электронный // Образовательная платформа Юрайт [сайт]. — URL: <https://urait.ru/bcode/498834>

3. Социальная работа: учебное пособие: [16+] / под ред. Н. Ф. Басова. — 5-е изд., стер. — Москва: Дашков и К°, 2021. — 352 с.: табл. — (Учебные издания для бакалавров). — Режим доступа: по подписке. — URL: <https://biblioclub.ru/index.php?page=book&id=621938> (дата обращения: 07.05.2022). — Библиогр.: с. 342-345. — ISBN 978-5-394-04501-1. — Текст: электронный.

5.1.2. Дополнительная литература

1. Хисматуллина, З. Н. Основы социальной медицины: учебно-методическое пособие: [16+] / З. Н. Хисматуллина; Министерство образования и науки России, Казанский национальный исследовательский технологический университет. – Казань: Казанский научно-исследовательский технологический университет (КНИТУ), 2017. – 127 с. – Режим доступа: по подписке. – URL: <https://biblioclub.ru/index.php?page=book&id=500961> (дата обращения: 07.05.2022). – Библиогр. в кн. – ISBN 978-5-7882-2256-1. – Текст: электронный.

Ильина, И. В. Медицинская реабилитация: учебник для вузов / И. В. Ильина. — Москва: Издательство Юрайт, 2020. — 276 с. — (Высшее образование). — ISBN 978-5-534-00383-3. — Текст: электронный // ЭБС Юрайт [сайт]. — URL: <https://urait.ru/bcode/451200> (дата обращения: 25.05.2021).

2. Конанова, Е. И. Инклюзивный туризм: технология и организация туристского продукта : учебное пособие : [16+] / Е. И. Конанова ; Южный федеральный университет. – Ростов-на-Дону ; Таганрог : Южный федеральный университет, 2019. – 129 с. : ил. – Режим доступа: по подписке. – URL: <https://biblioclub.ru/index.php?page=book&id=577840> (дата обращения: 07.05.2022). – Библиогр.: с. 112 - 119. – ISBN 978-5-9275-3164-6. – Текст: электронный.

3. Основы психокоррекционной работы с обучающимися с ОВЗ: учебное пособие: [16+] / Л. М. Крыжановская, О. Л. Гончарова, К. С. Кручинова, А. А. Махова. – Москва: Владос, 2018. – 377 с.: табл. – (Инклюзивное образование). – Режим доступа: по подписке. – URL: <https://biblioclub.ru/index.php?page=book&id=486114> (дата обращения: 07.05.2022). – ISBN 978-5-906992-86-4. – Текст: электронный.

5.2 Перечень ресурсов информационно-коммуникационной сети «Интернет», необходимых для освоения дисциплины (модуля)

№№	Название электронного ресурса	Описание электронного ресурса	Используемый для работы адрес
1.	ЭБС «Университетская библиотека онлайн»	Электронная библиотека, обеспечивающая доступ высших и средних учебных заведений, публичных библиотек и корпоративных пользователей к наиболее востребованным материалам по всем отраслям знаний от ведущих российских издательств	http://biblioclub.ru/
2.	Научная электронная библиотека eLIBRARY.ru	Крупнейший российский информационно-аналитический портал в области науки, технологии, медицины и образования, содержащий рефераты и полные тексты более 34 млн научных публикаций и патентов	http://elibrary.ru/
3.	Образовательная платформа Юрайт	Электронно-библиотечная система для ВУЗов, ССУЗов, обеспечивающая доступ к учебникам, учебной и методической литературе по различным дисциплинам.	https://urait.ru/

4.	База данных "EastView"	Полнотекстовая база данных периодических изданий	https://dlib.eastview.com
5.	Электронная библиотека "Grebennikon"	Библиотека предоставляет доступ более чем к 30 журналам, выпускаемых Издательским домом "Гребенников".	https://grebennikon.ru/

5.3 Методические указания для обучающихся по освоению дисциплины (модуля)

Освоение обучающимся дисциплины (модуля) предполагает изучение материалов дисциплины (модуля) на аудиторных занятиях и в ходе самостоятельной работы. Аудиторные занятия проходят в форме лекций, семинаров, практических занятий.

При подготовке к аудиторным занятиям необходимо помнить особенности каждой формы его проведения.

Подготовка к учебному занятию лекционного типа заключается в следующем.

С целью обеспечения успешного обучения обучающийся должен готовиться к лекции, поскольку она является важнейшей формой организации учебного процесса, поскольку:

- знакомит с новым учебным материалом;
- разъясняет учебные элементы, трудные для понимания;
- систематизирует учебный материал;
- ориентирует в учебном процессе.

С этой целью:

- внимательно прочитайте материал предыдущей лекции;
- ознакомьтесь с учебным материалом по учебнику и учебным пособиям с темой прочитанной лекции;
 - внесите дополнения к полученным ранее знаниям по теме лекции на полях лекционной тетради;
 - запишите возможные вопросы, которые вы зададите лектору на лекции по материалу изученной лекции;
 - постарайтесь уяснить место изучаемой темы в своей подготовке;
 - узнайте тему предстоящей лекции (по тематическому плану, по информации лектора) и запишите информацию, которой вы владеете по данному вопросу.

Подготовка к занятию семинарского типа

При подготовке и работе во время проведения занятий семинарского типа следует обратить внимание на следующие моменты: на процесс предварительной подготовки, на работу во время занятия, обработку полученных результатов, исправление полученных замечаний.

Предварительная подготовка к учебному занятию семинарского типа заключается в изучении теоретического материала в отведенное для самостоятельной работы время, ознакомление с инструктивными материалами с целью осознания задач практического занятия, техники безопасности при работе с приборами, веществами.

Работа во время проведения учебного занятия семинарского типа включает:

- консультирование студентов преподавателями и вспомогательным персоналом с целью предоставления исчерпывающей информации, необходимой для самостоятельного выполнения предложенных преподавателем задач;
- самостоятельное выполнение заданий согласно обозначенной учебной программой тематики.

Обработка, обобщение полученных результатов практического занятия проводится обучающимися самостоятельно или под руководством преподавателя (в зависимости от степени сложности поставленных задач). В результате оформляется индивидуальный отчет. Подготовленная к сдаче на контроль и оценку работа сдается преподавателю. Форма отчетности может быть письменная, устная или две одновременно. Главным результатом в данном случае служит получение положительной оценки по каждому практическому занятию. Это является необходимым условием при проведении рубежного контроля и допуска к зачету. При получении неудовлетворительных результатов обучающийся имеет право в дополнительное время пересдать преподавателю работу до проведения промежуточной аттестации.

5.4 Информационно-технологическое обеспечение образовательного процесса по дисциплины (модуля)

5.4.1. Средства информационных технологий

1. Персональные компьютеры;
2. Средства доступа в Интернет;
3. Проектор.

5.4.2. Лицензионное и свободно распространяемое программное обеспечение, в том числе отечественного производства:

1. Операционная система: Astra Linux SE
2. Пакет офисных программ: LibreOffice
3. Справочная система Консультант+
4. Okular или Acrobat Reader DC
5. Ark или 7-zip
6. User Gate
7. TrueConf (client)

5.4.3. Информационные справочные системы и профессиональные базы данных

№ №	Название электронного ресурса	Описание электронного ресурса	Используемый для работы адрес
1.	ЭБС «Университетская библиотека онлайн»	Электронная библиотека, обеспечивающая доступ высших и средних учебных заведений, публичных библиотек и корпоративных пользователей к наиболее востребованным материалам по всем отраслям знаний от ведущих российских издательств	http://biblioclub.ru/
2.	Научная электронная библиотека eLIBRARY.ru	Крупнейший российский информационно-аналитический портал в области науки, технологии, медицины и образования, содержащий рефераты и полные тексты более 34 млн научных публикаций и патентов	http://elibrary.ru/
3.	Образовательная платформа Юрайт	Электронно-библиотечная система для ВУЗов, ССУЗов, обеспечивающая доступ к учебникам, учебной и методической литературе по различным дисциплинам.	https://urait.ru/

4.	База данных "EastView"	Полнотекстовая база данных периодических изданий	https://dlib.eastview.com
5.	Электронная библиотека "Grebennikon"	Библиотека предоставляет доступ более чем к 30 журналам, выпускаемых Издательским домом "Гребенников".	https://grebennikon.ru/

5.5. Материально-техническое обеспечение образовательного процесса по дисциплине (модулю)

Для изучения дисциплины (модуля) используются:

Учебная аудитория для занятий лекционного типа оснащена специализированной мебелью (стол для преподавателя, парты, стулья, доска для написания мелом); техническими средствами обучения (видеопроjectionное оборудование, средства звуковоспроизведения, экран и имеющие выход в сеть Интернет).

Учебная аудитория для занятий семинарского типа: оснащена специализированной мебелью (стол для преподавателя, парты, стулья, доска для написания мелом); техническими средствами обучения (видеопроjectionное оборудование, средства звуковоспроизведения, экран и имеющие выход в сеть Интернет).

Помещения для самостоятельной работы обучающихся: оснащены специализированной мебелью (парты, стулья) техническими средствами обучения (персональные компьютеры с доступом в сеть Интернет и обеспечением доступа в электронно-информационную среду университета, программным обеспечением).

5.6. Образовательные технологии

При реализации дисциплины (модуля) применяются различные образовательные технологии, в том числе технологии электронного обучения.

Освоение дисциплины (модуля) предусматривает использование в учебном процессе активных и интерактивных форм проведения учебных занятий в форме деловых и ролевых игр, разбор конкретных ситуаций, психологические и иные тренинги в сочетании с внеаудиторной работой с целью формирования и развития **профессиональных** навыков обучающихся.

При освоении дисциплины (модуля) предусмотрено применением электронного обучения.

Учебные часы дисциплины (модуля) предусматривают классическую контактную работу преподавателя с обучающимся в аудитории и контактную работу посредством электронной информационно-образовательной среды в синхронном и асинхронном режиме (вне аудитории) посредством применения возможностей компьютерных технологий (электронная почта, электронный учебник, тестирование, презентация).

В рамках дисциплины (модуля) предусмотрены встречи с руководителями и работниками организаций, деятельность которых связана с *направленностью* реализуемой основной профессиональной образовательной программы.

ЛИСТ РЕГИСТРАЦИИ ИЗМЕНЕНИЙ

№ п/п	Содержание изменения	Реквизиты документа об утверждении изменения	Дата введения изменения
1.	Утверждена и введена в действие решением Ученого Совета факультета социальной работы на основании Федерального государственного образовательного стандарта высшего образования по направлению подготовки 39.03.02 Социальная работа (уровень бакалавриата), утвержденным приказом Министерства образования и науки Российской Федерации от 05.02.2018 г. № 76	Протокол заседания Ученого совета факультета № 10 от «27» марта 2023 года	01.09.2023
2.	*	Протокол заседания Ученого совета факультета № _____ от «_____» _____ 20____ года	---.---.---
3.	*	Протокол заседания Ученого совета факультета № _____ от «_____» _____ 20____ года	---.---.---
4.	*	Протокол заседания Ученого совета факультета № _____ от «_____» _____ 20____ года	---.---.---



Министерство науки и высшего образования Российской
Федерации
Федеральное государственное бюджетное образовательное
учреждение высшего образования
«Российский государственный социальный университет»

УТВЕРЖДАЮ
Декан факультета политических и
социальных технологий

/Пивнева С.В./
«22» августа 2023 г.

РАБОЧАЯ ПРОГРАММА ДИСЦИПЛИНЫ (МОДУЛЯ)

РЕАБИЛИТАЦИЯ И РЕАБИЛИТОЛОГИЯ

Направление подготовки
39.03.02 Социальная работа

Направленность:
«Медико-социальный уход и патронаж»

**ОБРАЗОВАТЕЛЬНАЯ ПРОГРАММА ВЫСШЕГО ОБРАЗОВАНИЯ –
ПРОГРАММА БАКАЛАВРИАТА**

Форма обучения
очная

Москва 2023

СОДЕРЖАНИЕ:

РАЗДЕЛ 1. ПАСПОРТ РАБОЧЕЙ ПРОГРАММЫ ДИСЦИПЛИНЫ (МОДУЛЯ)	5
1.1. Цель и задачи дисциплины (модуля).....	5
1.2. Планируемые результаты обучения по дисциплине (модулю) в рамках планируемых результатов освоения основной профессиональной образовательной программы высшего образования- программы бакалавриата, соотнесенные с установленными индикаторами достижения компетенций	5
РАЗДЕЛ 2. СТРУКТУРА И СОДЕРЖАНИЕ ДИСЦИПЛИНЫ (МОДУЛЯ).....	5
2.1. Объем дисциплины (модуля), включая контактную работу обучающегося с педагогическими работниками и самостоятельную работу обучающегося	7
2.2. Учебно-тематический план дисциплины (модуля)	7
2.3. Содержание дисциплины (модуля).....	9
РАЗДЕЛ 3. УЧЕБНО-МЕТОДИЧЕСКОЕ ОБЕСПЕЧЕНИЕ САМОСТОЯТЕЛЬНОЙ РАБОТЫ ОБУЧАЮЩИХСЯ ПО ДИСЦИПЛИНЕ (МОДУЛЮ).....	16
3.1. Виды самостоятельной работы обучающихся по дисциплине (модулю)	16
3.2. Задания для самостоятельной работы	16
3.3. Методические указания к самостоятельной работе по дисциплине (модулю)	24
РАЗДЕЛ 4. ОЦЕНОЧНЫЕ МАТЕРИАЛЫ ПО ДИСЦИПЛИНЕ (МОДУЛЮ).....	26
4.1. Форма промежуточной аттестации обучающегося по дисциплине	26
4.2. Оценочные материалы, определяющие процедуры оценивания знаний, умений, навыков и (или) опыта деятельности, характеризующих этапы формирования компетенций	26
4.2.1. Организационные основы применения балльно-рейтинговой системы оценки успеваемости обучающихся по дисциплине (модулю)	26
4.2.2. Проведение текущего контроля успеваемости обучающихся по дисциплине (модулю) в соответствии с балльно-рейтинговой системой оценки успеваемости обучающегося.....	26
4.2.3. Проведение промежуточной аттестации обучающихся по дисциплине (модулю) в соответствии с балльно-рейтинговой системой оценки успеваемости обучающегося.....	27
4.3. Перечень заданий для проведения текущей и промежуточной оценки знаний, умений, навыков и (или) опыта деятельности, характеризующих этапы формирования компетенций	28
4.3.1. Оценочные материалы для проведения текущей аттестации и рубежного контроля, обучающихся по дисциплине (модулю).....	28
4.3.2. Оценочные материалы для проведения промежуточной аттестации обучающихся по дисциплине (модулю)	32
РАЗДЕЛ 5. УСЛОВИЯ РЕАЛИЗАЦИИ ДИСЦИПЛИНЫ (МОДУЛЯ).....	34
5.1. Перечень основной и дополнительной учебной литературы для освоения дисциплины (модуля).....	34

5.2.Перечень ресурсов информационно-коммуникационной сети «Интернет», необходимых для освоения дисциплины (модуля)	35
5.3 Методические указания для обучающихся по освоению дисциплины (модуля)	35
5.4 Информационно-технологическое обеспечение образовательного процесса по дисциплине (модулю)	36
5.4.1. Средства информационных технологий	36
5.4.2. Лицензионное и свободно распространяемое программное обеспечение, в том числе отечественного производства:	36
5.4.3. Информационные справочные системы и профессиональные базы данных	37
5.5 Материально-техническое обеспечение образовательного процесса по дисциплине (модулю)	37
5.6 Образовательные технологии	38
ЛИСТ РЕГИСТРАЦИИ ИЗМЕНЕНИЙ.....	39

Рабочая программа дисциплины (модуля) «Реабилитация и реабилитология» разработана на основании федерального государственного образовательного стандарта высшего образования – *бакалавриата* по направлению подготовки 39.03.02 *Социальная работа*, утвержденного приказом Министерства образования и науки Российской Федерации от 05.02.2018 г № 76, учебного плана по основной профессиональной образовательной программе высшего образования - программы *бакалавриата* по направлению подготовки 39.03.02 *Социальная работа* (далее – «ОПОП»).

Рабочая программа дисциплины (модуля) «Реабилитация и реабилитология» разработана рабочей группой в составе: заведующий кафедрой общественно-социальных организаций и социальной работы Маврин Алексей Анатольевич.

Рабочая программа дисциплины (модуля) «Реабилитация и реабилитология» обсуждена и утверждена на заседании кафедры общественно-социальных организаций и социальной работы

Протокол № 1 от «22» августа 2023 года

Заведующий кафедрой общественно-социальных
организаций и социальной работы



Маврин А.А.

(подпись)

РАЗДЕЛ 1. ПАСПОРТ РАБОЧЕЙ ПРОГРАММЫ ДИСЦИПЛИНЫ (МОДУЛЯ)

1.1. Цель и задачи дисциплины (модуля).

Цель дисциплины (модуля) «Реабилитация и реабилитология» заключается в получении обучающимися теоретических знаний об основах реабилитации и реабилитологии с последующим применением в профессиональной сфере) и практических навыков (формирование) по основам реабилитации и реабилитологии и методам реабилитации людей с различными заболеваниями.

Задачи дисциплины (модуля):

1. Познакомить студентов с принципами реабилитации и ее роли в восстановлении функций организма пациентов.
2. Изучить различные методы и подходы к реабилитации.
3. Определить основные проблемы и нарушения, которые могут возникнуть у пациентов, нуждающихся в реабилитации, и научиться эффективно их решать.
4. Предоставить студентам знания о важности междисциплинарного подхода в реабилитации и умение работать в команде с другими специалистами (врачами, физиотерапевтами, психологами и т.д.).
5. Обучить студентов принципам разработки индивидуальной программы реабилитации для каждого пациента, учитывая его особенности и потребности.
6. Освоить методы оценки эффективности реабилитационных мероприятий и выработке плана дальнейшей реабилитации.
7. Разработать навыки общения, мотивации и эмпатии при работе с пациентами в процессе реабилитации.
8. Представить студентам актуальные правовые и этические аспекты, связанные с реабилитацией.
9. Подготовить студентов к самостоятельной практической работе в области реабилитологии и сформировать у них профессиональные компетенции.

1.2. Планируемые результаты обучения по дисциплине (модулю) в рамках планируемых результатов освоения основной профессиональной образовательной программы высшего образования- программы бакалавриата, соотнесенные с установленными индикаторами достижения компетенций

Процесс освоения дисциплины (модуля) направлен на формирование у обучающихся следующих компетенций: ПК-2, ПК-3, ПК-10 в соответствии с учебным планом.

В результате освоения дисциплины (модуля) обучающийся должен демонстрировать следующие результаты:

Категория компетенций	Код компетенции Формулировка компетенции	Код и наименование индикатора достижения компетенции	Результаты обучения
	ПК-2. Способен к планированию деятельности по предоставлению социальных услуг, социального сопровождения, мер социальной поддержки и государственной	ПК-2.1. Составляет план деятельности по предоставлению социальных услуг, социального сопровождения, мер социальной поддержки и государственной социальной помощи ПК-2.2. Составляет план профилактики обстоятельств, обуславливающих потребность в социальном обслуживании ПК-2.3. Определяет технологии, формы и методы работы при предоставлении социальных услуг, социального сопровождения, мер социальной	Знать: как составлять план деятельности по предоставлению социальных услуг, социального сопровождения, мер социальной поддержки и государственной социальной помощи Уметь: составлять план профилактики обстоятельств, обуславливающих

	<p>социальной помощи, а также профилактике обстоятельств, обуславливающих потребность в социальном обслуживании</p>	<p>поддержки и государственной социальной помощи, а также профилактике обстоятельств, обуславливающих потребность в социальном обслуживании</p> <p>ПК-2.4 Оформляет документацию, необходимую для предоставления мер социальной защиты</p>	<p>нуждаемость в социальном обслуживании</p> <p>Владеть: навыками определения технологий, форм и методов работы при предоставлении социальных услуг, социального сопровождения, мер социальной поддержки и государственной социальной помощи, а также профилактике обстоятельств, обуславливающих потребность в социальном обслуживании</p>
	<p>ПК-3. Способен к реализации деятельности по предоставлению социальных услуг, социального сопровождения, мер социальной поддержки и государственной социальной помощи, а также профилактике обстоятельств, обуславливающих потребность в социальном обслуживании</p>	<p>ПК-3.1. Применяет законодательные и другие нормативные правовые акты федерального и регионального уровней для предоставления социальных услуг, социального сопровождения, мер социальной поддержки, государственной социальной помощи</p> <p>ПК-3.2. Применяет современные технологии социальной работы, направленные на обеспечение прав человека в сфере социальной защиты и профилактику обстоятельств, обуславливающих потребность в социальном обслуживании</p> <p>ПК-3.3. Взаимодействует с другими специалистами, учреждениями, организациями и сообществами в процессе реализации мер социальной защиты граждан</p>	<p>Знать: законодательные и другие нормативные правовые акты федерального и регионального уровней для предоставления социальных услуг, социального сопровождения, мер социальной поддержки, государственной социальной помощи</p> <p>Уметь: применять современные технологии социальной работы, направленные на обеспечение прав человека в сфере социальной защиты и профилактику обстоятельств, обуславливающих потребность в социальном обслуживании</p> <p>Владеть: навыками взаимодействия с другими специалистами, учреждениями, организациями и сообществами в процессе реализации мер социальной защиты граждан</p>
	<p>ПК-10 Способен организовать деятельность по оказанию медико-социального ухода и патронажа в рамках реализации социальных услуг и мер социальной</p>	<p>ПК-10.1 Применяет технологии медико-социальной работы в профессиональной деятельности</p> <p>ПК-10.2 Определяет индивидуальные потребности гражданина в постороннем уходе, структуры и степени ограничений его жизнедеятельности</p>	<p>Знать: технологии медико-социальной работы в профессиональной деятельности</p> <p>Уметь: определять индивидуальные потребности гражданина в постороннем уходе, структуры и степени ограничений его жизнедеятельности</p>

	поддержки населения		
--	---------------------	--	--

РАЗДЕЛ 2. СТРУКТУРА И СОДЕРЖАНИЕ ДИСЦИПЛИНЫ (МОДУЛЯ)

2.1. Объем дисциплины (модуля), включая контактную работу обучающегося с педагогическими работниками и самостоятельную работу обучающегося

Общая трудоемкость дисциплины (модуля) составляет 4 зачетные единицы.

Очно-заочная форма обучения

Вид учебной работы	Всего часов	Семестры	
		3	
Контактная работа обучающихся с педагогическими работниками:	74	74	
Учебные занятия лекционного типа	32	32	
<i>из них: в форме практической подготовки</i>			
Практические занятия	40	40	
<i>из них: в форме практической подготовки</i>			
Консультации	2	2	
Самостоятельная работа обучающихся	52	52	
Контроль промежуточной аттестации	18	18	
Форма промежуточной аттестации	экзамен	экзамен	
ОБЪЕМ ДИСЦИПЛИНЫ (МОДУЛЯ) В ЧАСАХ	144	144	

2.2. Учебно-тематический план дисциплины (модуля)

Очной формы обучения

Раздел, тема	Виды учебной работы, академических часов		
	Всего	Самостоятельная работа	Контактная работа обучающихся с педагогическими работниками

			Всего	Лекционные занятия <i>из них: в форме практической подготовки</i>	Практические занятия <i>из них: в форме практической подготовки</i>	Лабораторные занятия <i>из них: в форме практической подготовки</i>	Консультации <i>из них: в форме практической подготовки</i>			
Модуль 1 (Семестр 3)										
Раздел 1. Основы реабилитации и реабилитологии	39	16	23	10		13				
Тема 1.1. Введение в реабилитацию и реабилитологию	9	4	5	2		3				
Тема 1.2. Основы функциональной анатомии и физиологии	11	4	7	4		3				
Тема 1.3. Оценка функционального состояния пациента	10	4	6	2		4				
Тема 1.4. Психологические аспекты реабилитации	9	4	5	2		3				
Раздел 2. Реабилитация при различных нарушениях и заболеваниях	41	16	25	12		13				
Тема 2.1. Реабилитация при нарушениях двигательной функции	11	4	7	4		3				
Тема 2.2. Реабилитация при неврологических расстройствах	9	4	5	2		3				
Тема 2.3. Реабилитация при хронических заболеваниях	12	4	8	4		4				
Тема 2.4. Подходы к восстановлению когнитивных функций	9	4	5	2		3				
Раздел 3. Реабилитация детей и подростков, профессиональная реабилитация	21	10	11	4		7				
Тема 3.1. Реабилитация детей и подростков	9	4	5	2		3				
Тема 3.2. Профессиональная реабилитация и социальная адаптация	12	6	6	2		4				

Раздел 4. Технологии в реабилитации и управление реабилитацией	25	10	15	6		7				2	
Тема 4.1. Использование технологий в реабилитации	9	4	5	2		3					
Тема 4.2. Индивидуальное планирование и управление реабилитацией	16	6	10	4		4				2	
Контроль промежуточной аттестации (час)	18										
Форма промежуточной аттестации	Экзамен										
Общий объем, часов	144	52	72	32		40				2	

2.3. Содержание дисциплины (модуля)

РАЗДЕЛ 1. ОСНОВЫ РЕАБИЛИТАЦИИ И РЕАБИЛИТОЛОГИИ

Перечень изучаемых элементов содержания

Основные понятия и принципы реабилитации и реабилитологии. Ключевые концепции и принципы анатомии и физиологии. Методы и инструменты оценки, используемыми в реабилитологии. Психологические аспекты реабилитации.

Тема 1.1. Введение в реабилитацию и реабилитологию

Перечень изучаемых элементов содержания

Студенты получают основное понимание того, что такое реабилитация и реабилитология. Это включает изучение и обсуждение ключевых концепций и принципов в этих областях, таких как восстановление функциональных способностей, улучшение качества жизни пациентов и обеспечение их независимости. Тема также включает в себя обзор истории и развития реабилитологии. Студенты узнают о важных моментах и достижениях в этой области, начиная от ранних методов лечения и до современных подходов и технологий. Помимо технических знаний и умений, важной частью работы в реабилитологии является понимание и соблюдение этических и профессиональных принципов. В этой части раздела студенты изучат ключевые этические вопросы и дилеммы, которые могут возникнуть в реабилитационной практике, и обсудят, как решать такие вопросы профессионально и этично.

Тема 1.2. Основы функциональной анатомии и физиологии

Перечень изучаемых элементов содержания

Студенты будут изучать строение и функции различных систем и органов человеческого тела. Они узнают об основных анатомических структурах, таких как кости,

мышцы и нервы, и о том, как они взаимодействуют для выполнения различных функций. Помимо теоретических знаний, в этом подразделе будет подчеркнута практическая значимость этих знаний для реабилитационных специалистов. Студенты узнают, почему важно понимать нормальные анатомические и физиологические процессы для разработки и реализации эффективных реабилитационных стратегий и интервенций.

Тема 1.3. Оценка функционального состояния пациента

Перечень изучаемых элементов содержания

Студенты будут изучать различные методы и подходы к оценке функционального состояния пациентов, включая физические, психологические и когнитивные оценки. Они узнают о разных типах оценок, таких как стандартизированные тесты, клинические наблюдения и интервью с пациентами, и о том, как правильно их применять. Студенты узнают, как применять различные инструменты оценки в реабилитационной практике. Они получают знания и практические навыки в использовании этих инструментов для эффективного планирования и выполнения реабилитационных программ.

Тема 1.4. Психологические аспекты реабилитации

Перечень изучаемых элементов содержания

Студенты узнают о важности учета психологического состояния пациента в процессе реабилитации. Они узнают о том, как болезнь и физические ограничения могут влиять на психологическое состояние пациента и как это может в свою очередь влиять на процесс реабилитации. Студенты также изучат различные психосоциальные интервенции, которые могут быть использованы в реабилитации, такие как когнитивно-поведенческая терапия, психообразование и поддержка со стороны сообщества.

ПРАКТИЧЕСКОЕ ЗАДАНИЕ К РАЗДЕЛУ 1

Тема практического занятия: Основы реабилитации и реабилитологию

Форма практического задания: контрольная работа

Темы контрольных работ:

1. Опишите основные принципы реабилитации и реабилитологии.
2. Приведите исторический обзор развития реабилитологии.
3. Опишите этические и профессиональные аспекты работы в реабилитологии.
4. Опишите структуру и функции ключевых систем организма, имеющих значение для реабилитологии.
5. Объясните, почему важно понимание нормальной анатомии и функции для реабилитационных специалистов.
6. Опишите различные методы оценки функционального состояния пациента.
7. Приведите примеры использования различных инструментов оценки в реабилитационной практике.
8. Опишите причины и последствия нарушений двигательной функции.
9. Опишите подходы к реабилитации при нарушениях двигательной функции.

10. Объясните, какие неврологические расстройства могут влиять на функциональную активность.
11. Опишите методы и техники неврологической реабилитации.
12. Объясните, как хронические заболевания могут влиять на функциональное состояние пациента.
13. Опишите подходы к реабилитации при хронических заболеваниях.
14. Опишите психологические аспекты функционального восстановления.
15. Объясните роль психосоциальных интервенций в реабилитации.
16. Опишите основы когнитивных нарушений и стратегии реабилитации для восстановления когнитивных функций.
17. Опишите особенности детской реабилитации и подходы к реабилитации детей и подростков.
18. Объясните принципы и подходы к профессиональной реабилитации.
19. Опишите методы и техники социальной адаптации.
20. Объясните, какие ассистивные технологии используются в реабилитации.
21. Опишите, как телереабилитация и цифровые технологии могут быть использованы в реабилитационной практике.
22. Разработайте пример индивидуального плана реабилитации.

РУБЕЖНЫЙ КОНТРОЛЬ К РАЗДЕЛУ 1

Форма рубежного контроля – эссе

РАЗДЕЛ 2. РЕАБИЛИТАЦИЯ ПРИ РАЗЛИЧНЫХ НАРУШЕНИЯХ И ЗАБОЛЕВАНИЯХ

Перечень изучаемых элементов содержания

Ключевые аспекты реабилитации при нарушениях двигательной функции. Основы реабилитации при неврологических расстройствах. Реабилитации при хронических заболеваниях. Подходы к восстановлению когнитивных функций.

Тема 2.1. Реабилитация при нарушениях двигательной функции

Перечень изучаемых элементов содержания

Студенты получают знания о различных причинах нарушений двигательной функции, таких как ушибы, переломы, неврологические заболевания и другие. Они также узнают о возможных последствиях этих нарушений, включая ухудшение качества жизни и ограничение функциональной активности. Узнают о различных подходах к реабилитации, используемых для восстановления двигательной функции. Они изучают различные техники, такие как физическая терапия, занятия по укреплению мышц, балансировка и координация движений, и научатся, как выбрать подходящий подход в зависимости от конкретных нужд и целей пациента.

Тема 2.2. Реабилитация при неврологических расстройствах

Перечень изучаемых элементов содержания

Студенты узнают о различных неврологических расстройствах, таких как инсульт, травматические повреждения мозга, паркинсонизм, которые могут серьезно повлиять на функциональную активность пациентов. Они получают знания о клинических проявлениях этих расстройств и их влиянии на повседневную жизнь пациентов. Студенты изучат основные методы и техники неврологической реабилитации, такие как нейропластичность и восстановительное обучение. Они научатся разрабатывать и применять эффективные стратегии и интервенции реабилитации, специфические для неврологических условий.

Тема 2.3. Реабилитация при хронических заболеваниях

Перечень изучаемых элементов содержания

Студенты изучат различные хронические заболевания, такие как сердечно-сосудистые заболевания, диабет, хронические респираторные заболевания и их влияние на функциональное состояние пациента. Они получают знания о том, как эти заболевания могут ограничивать функциональные возможности пациентов и снижать качество их жизни.

Студенты узнают о различных подходах к реабилитации, которые могут быть эффективны при хронических заболеваниях. Они изучат методы, такие как обучение самостоятельному управлению состоянием, физическая терапия, психосоциальная поддержка, и научатся адаптировать эти подходы к конкретным потребностям пациента.

Тема 2.4. Подходы к восстановлению когнитивных функций

Перечень изучаемых элементов содержания

Студенты изучат основы когнитивных нарушений, включая общие причины и типы таких нарушений. Они узнают о влиянии этих нарушений на повседневную жизнь пациента и функциональную активность. Студенты также изучат различные стратегии и методы реабилитации, которые могут быть использованы для восстановления когнитивных функций. Они научатся разрабатывать и применять эти методы в практике.

ПРАКТИЧЕСКОЕ ЗАДАНИЕ К РАЗДЕЛУ 2

Тема практического занятия: Реабилитация при различных нарушениях и заболеваниях

Форма практического задания: дискуссия

Дискуссионные вопросы:

1. Роль реабилитологии в системе здравоохранения.
2. Этические дилеммы в реабилитологии.
3. Междисциплинарный подход в работе реабилитолога: преимущества и сложности.
4. Физическая реабилитация versus психологическая: в чем баланс?
5. Современные технологии в реабилитации: помощь или преграда?
6. Особенности реабилитации детей и подростков: какие подходы эффективны?
7. Реабилитация пациентов с хроническими заболеваниями: что важно учитывать?
8. Реабилитация в условиях пандемии: какие вызовы возникли?
9. Какие новые методики реабилитации появились за последние 5 лет?

10. Взаимосвязь реабилитологии и социальной работы: как они дополняют друг друга?
11. Основные принципы формирования индивидуального плана реабилитации.
12. Инклюзия и реабилитология: в чем взаимосвязь?
13. Телереабилитация: будущее реабилитологии или временное явление?
14. Роль волонтеров в реабилитационном процессе.
15. Роль питания в реабилитационном процессе.
16. Психологическая поддержка в реабилитации: в чем ее важность?
17. Физиотерапия как составная часть процесса реабилитации.
18. Профессиональная реабилитация: как помочь пациенту вернуться к трудовой деятельности?
19. Особенности реабилитации пациентов с травмами и ампутациями.
20. Необходимость семейного подхода в реабилитологии.
21. Боль в реабилитации: как справиться и как помочь пациенту?
22. Влияние социального окружения на успех реабилитации.
23. Особенности реабилитации пациентов с онкологическими заболеваниями.
24. Спорт и реабилитация: какие взаимосвязи?
25. Роль участия пациента в процессе реабилитации: активный участник или объект помощи?

РУБЕЖНЫЙ КОНТРОЛЬ К РАЗДЕЛУ 2

Форма рубежного контроля – кейс-задание

РАЗДЕЛ 3. РЕАБИЛИТАЦИЯ ДЕТЕЙ И ПОДРОСТКОВ, ПРОФЕССИОНАЛЬНАЯ РЕАБИЛИТАЦИЯ

Перечень изучаемых элементов содержания

Специфика реабилитации детей и подростков. Подходы к возвращению пациентов в рабочую среду после болезни или травмы. Методы оценки трудоспособности и подходы к реабилитации на рабочем месте.

Тема 3.1. Реабилитация детей и подростков

Перечень изучаемых элементов содержания

Студенты узнают о особенностях детской реабилитации, учитывающих специфику развития и роста детского организма. Они узнают о различных состояниях и условиях, которые могут требовать реабилитации в детском возрасте. Также студенты узнают о различных подходах и стратегиях, которые могут быть применены в реабилитации детей и подростков. Они изучат методы и техники, адаптированные для этой возрастной группы, включая игровую терапию, семейные интервенции и школьные программы.

Тема 3.2. Профессиональная реабилитация и социальная адаптация

Перечень изучаемых элементов содержания

Эта тема охватывает подходы к возвращению пациентов в рабочую среду после болезни или травмы. Будут рассмотрены методы оценки трудоспособности и подходы к реабилитации на рабочем месте. Также будут рассмотрены методы и техники, которые помогают людям адаптироваться к изменениям в их жизни в результате болезни или травмы. Будет рассмотрено как поддержание социальных связей, так и поиск новых форм социального взаимодействия.

ПРАКТИЧЕСКОЕ ЗАДАНИЕ К РАЗДЕЛУ 3

Тема практического занятия: Особенности детской и профессиональной реабилитации

Форма практического задания: проект

Темы проектов:

1. Роль реабилитологии в современном обществе.
2. Историческое развитие реабилитологии в мире и в России.
3. Профессиональные и этические аспекты работы реабилитолога.
4. Влияние анатомии и физиологии на процесс реабилитации.
5. Создание комплекса упражнений для восстановления двигательной функции.
6. Неврологическая реабилитация: научное обоснование и практические методики.
7. Реабилитация при хронических заболеваниях: случай из практики.
8. Психологическое сопровождение в реабилитации: методы и техники.
9. Разработка стратегии восстановления когнитивных функций у пациентов после инсульта.
10. Особенности реабилитации детей и подростков.
11. Профессиональная реабилитация и социальная адаптация: кейс-стадии.
12. Использование ассистивных технологий в реабилитации.
13. Внедрение цифровых технологий в практику реабилитолога.
14. Создание и реализация индивидуального плана реабилитации.
15. Управление процессом реабилитации: инструменты и подходы.
16. Реабилитация пациентов с онкологическими заболеваниями.
17. Роль физиотерапии в комплексной реабилитации.
18. Роль диетологии и правильного питания в процессе реабилитации.
19. Использование методов арт-терапии в реабилитологии.
20. Реабилитация пациентов после травматического повреждения мозга.
21. Инклюзивное образование и реабилитология: взаимосвязь и перспективы.
22. Роль семьи и близких в процессе реабилитации пациента.
23. Разработка программы для реабилитации пожилых пациентов.

РУБЕЖНЫЙ КОНТРОЛЬ К РАЗДЕЛУ 3

Форма рубежного контроля – тестирование

РАЗДЕЛ 4. ТЕХНОЛОГИИ В РЕАБИЛИТАЦИИ И УПРАВЛЕНИЕ РЕАБИЛИТАЦИЕЙ

Перечень изучаемых элементов содержания

Технологии, которые используются в реабилитации. Создание индивидуальных планов реабилитации, которые учитывают конкретные потребности и цели каждого пациента.

Тема 4.1. Использование технологий в реабилитации

Перечень изучаемых элементов содержания

Данная тема представляет студентам ассистивные технологии, которые могут помочь в реабилитации, включая приспособления для передвижения, технологии облегчающие общение и т.д. Также будет обсуждаться использование телереабилитации и других цифровых технологий, таких как мобильные приложения и виртуальная реальность, для улучшения доступности и эффективности реабилитационных услуг.

Тема 4.2. Индивидуальное планирование и управление реабилитацией

Перечень изучаемых элементов содержания

Студенты изучат, как создавать индивидуальные планы реабилитации, которые учитывают конкретные потребности и цели каждого пациента. Также здесь будут рассмотрены методы управления процессом реабилитации, включая отслеживание прогресса, адаптацию планов в соответствии с изменениями и обеспечение эффективной коммуникации между всеми участниками процесса реабилитации. Это также включает в себя идентификацию и решение возможных проблем или препятствий на пути восстановления пациента, а также мониторинг и управление ожиданиями пациента в отношении результатов реабилитации.

ПРАКТИЧЕСКОЕ ЗАДАНИЕ К РАЗДЕЛУ 4

Тема практического занятия: Технологии в реабилитации и управление реабилитацией

Форма практического задания: проект

Темы проектов:

1. Разработка комплексной реабилитационной программы для пациентов с хронической болезнью.
2. Исследование эффективности ассистивных технологий в реабилитации пациентов с физическими ограничениями.
3. Разработка программы реабилитации и восстановления для спортсменов после травмы.
4. Изучение психологических аспектов реабилитации и их влияние на прогноз и результаты восстановления пациентов.
5. Исследование эффективности физиотерапии в реабилитации пациентов с неврологическими заболеваниями.
6. Разработка программы реабилитации для детей с особенностями развития.
7. Анализ роли реабилитолога в обеспечении социальной адаптации пациентов после госпитализации.
8. Исследование эффективности использования виртуальной реабилитации в практике реабилитологов.

9. Разработка индивидуального плана реабилитации для пациентов с множественными хроническими заболеваниями.

10. Анализ эффективности программы профессиональной реабилитации возвращаемых на работу после травмы или заболевания.

Студенты могут выбрать любую из этих тем для своих проектов и провести исследование, анализ данных, разработку реабилитационных программ или создание рекомендаций на основе актуальных научных исследований в соответствующей области.

РУБЕЖНЫЙ КОНТРОЛЬ К РАЗДЕЛУ 4

Форма рубежного контроля – эссе

РАЗДЕЛ 3. УЧЕБНО-МЕТОДИЧЕСКОЕ ОБЕСПЕЧЕНИЕ САМОСТОЯТЕЛЬНОЙ РАБОТЫ ОБУЧАЮЩИХСЯ ПО ДИСЦИПЛИНЕ (МОДУЛЮ)

3.1. Виды самостоятельной работы обучающихся по дисциплине (модулю)

Очной формы обучения

Раздел, тема	Количество часов	Виды самостоятельной работы
Модуль 1 (Семестр 3)		
Раздел 1. Основы реабилитации и реабилитологии	16	Подготовка к контрольной работе Эссе Самостоятельное изучение материала раздела/темы
Раздел 2. Реабилитация при различных нарушениях и заболеваниях	16	Кейс-задание Самостоятельное изучение материала раздела/темы
Раздел 3. Реабилитация детей и подростков, профессиональная реабилитация	10	Проект Самостоятельное изучение материала раздела/темы
Раздел 4. Технологии в реабилитации и управление реабилитацией	10	Проект Эссе Самостоятельное изучение материала раздела/темы
Общий объем по модулю/семестру, часов	52	
Общий объем по дисциплине (модулю), часов	52	

3.2. Задания для самостоятельной работы

Вопросы для самостоятельной работы к Разделу 1

1. Изучение основных концепций и принципов реабилитации и реабилитологии:
 - Подготовить краткий обзор истории реабилитологии.
 - Изучить и подготовить краткое изложение принципов реабилитации и реабилитологии.
2. Изучение функциональной анатомии и физиологии:
 - Изучить анатомию и физиологию основных систем организма.
 - Написать эссе о важности понимания функциональной анатомии и физиологии для специалистов реабилитации.
3. Оценка функционального состояния пациента:
 - Изучить и подготовить краткий обзор основных методов оценки функционального состояния пациента.
 - Провести виртуальную оценку функционального состояния пациента, используя выбранный метод.
4. Психологические аспекты реабилитации и восстановление когнитивных функций:
 - Изучить и подготовить краткий обзор психологических аспектов функционального восстановления и основ когнитивных нарушений.
 - Создать сценарии психологического подхода к реабилитации и восстановлению когнитивных функций для разных типов пациентов.

Перечень тем контрольных работ к Разделу 1

1. Опишите основные принципы реабилитации и реабилитологии.
2. Приведите исторический обзор развития реабилитологии.
3. Опишите этические и профессиональные аспекты работы в реабилитологии.
4. Опишите структуру и функции ключевых систем организма, имеющих значение для реабилитологии.
5. Объясните, почему важно понимание нормальной анатомии и функции для реабилитационных специалистов.
6. Опишите различные методы оценки функционального состояния пациента.
7. Приведите примеры использования различных инструментов оценки в реабилитационной практике.
8. Опишите причины и последствия нарушений двигательной функции.
9. Опишите подходы к реабилитации при нарушениях двигательной функции.
10. Объясните, какие неврологические расстройства могут влиять на функциональную активность.
11. Опишите методы и техники неврологической реабилитации.
12. Объясните, как хронические заболевания могут влиять на функциональное состояние пациента.
13. Опишите подходы к реабилитации при хронических заболеваниях.
14. Опишите психологические аспекты функционального восстановления.
15. Объясните роль психосоциальных интервенций в реабилитации.
16. Опишите основы когнитивных нарушений и стратегии реабилитации для восстановления когнитивных функций.
17. Опишите особенности детской реабилитации и подходы к реабилитации детей и подростков.
18. Объясните принципы и подходы к профессиональной реабилитации.
19. Опишите методы и техники социальной адаптации.
20. Объясните, какие ассистивные технологии используются в реабилитации.
21. Опишите, как телереабилитация и цифровые технологии могут быть использованы в реабилитационной практике.

22. Разработайте пример индивидуального плана реабилитации.

Перечень тем эссе к Разделу 1

1. История развития реабилитации и реабилитологии: основные этапы и достижения.
2. Принципы реабилитации: индивидуальность, комплексность, активное участие пациента.
3. Роль реабилитолога в системе здравоохранения: задачи, функции и ответственность.
4. Этические аспекты работы в реабилитации: конфиденциальность, уважение прав пациента, профессиональная этика.
5. Психологические аспекты реабилитации: поддержка пациента, преодоление психологических преград, мотивация к восстановлению.
6. Ассистивные технологии в реабилитации: применение и преимущества.
7. Методы оценки функционального состояния пациента: физические и психологические аспекты.
8. Реабилитация при нарушениях двигательной функции: подходы, методы и достижения.
9. Реабилитация при неврологических расстройствах: основные методы и техники.
10. Восстановление когнитивных функций: стратегии и подходы.
11. Реабилитация после инсульта: основные подходы и методы.
12. Реабилитация при ортопедических заболеваниях и травмах: особенности и подходы.

Литература для самостоятельного изучения к Разделу 1

1. Вакнин, Е. Е. Психология реабилитации зависимых : учебное пособие для вузов / Е. Е. Вакнин, В. В. Белоколодов. — 2-е изд., доп. — Москва : Издательство Юрайт, 2023. — 253 с. — (Высшее образование). — ISBN 978-5-534-13910-5. — Текст : электронный // Образовательная платформа Юрайт [сайт]. — URL: <https://urait.ru/bcode/519725> (дата обращения: 07.07.2023)

2. Ильина, И. В. Медицинская реабилитация : учебник для вузов / И. В. Ильина. — Москва : Издательство Юрайт, 2023. — 276 с. — (Высшее образование). — ISBN 978-5-534-00383-3. — Текст : электронный // Образовательная платформа Юрайт [сайт]. — URL: <https://urait.ru/bcode/512106> (дата обращения: 07.07.2023).

3. Любимова, З. В. Возрастная анатомия и физиология в 2 т. Т. 2 опорно-двигательная и висцеральные системы : учебник для академического бакалавриата / З. В. Любимова, А. А. Никитина. — 2-е изд., перераб. и доп. — Москва : Издательство Юрайт, 2022. — 372 с. — (Бакалавр. Академический курс). — ISBN 978-5-9916-3869-2. — Текст : электронный // Образовательная платформа Юрайт [сайт]. — URL: <https://urait.ru/bcode/507815> (дата обращения: 07.07.2023).

4. Нейрореабилитация : учебное пособие для вузов / В. М. Шкловский [и др.] ; под редакцией В. М. Шкловского. — Москва : Издательство Юрайт, 2023. — 401 с. — (Высшее образование). — ISBN 978-5-534-15301-9. — Текст : электронный // Образовательная платформа Юрайт [сайт]. — URL: <https://urait.ru/bcode/520221> (дата обращения: 07.07.2023).

5. Фуряева, Т. В. Социальная реабилитация лиц с ограниченными возможностями здоровья : учебное пособие для среднего профессионального образования / Т. В. Фуряева. — 2-е изд., перераб. и доп. — Москва : Издательство Юрайт, 2023. — 189 с. — (Профессиональное образование). — ISBN 978-5-534-09299-8. — Текст : электронный // Образовательная платформа Юрайт [сайт]. — URL: <https://urait.ru/bcode/516771> (дата обращения: 07.07.2023).

Вопросы для самостоятельной работы к Разделу 2

Реабилитация при различных нарушениях и заболеваниях:

- Изучить и подготовить краткий обзор методов реабилитации при нарушениях двигательной функции, неврологических расстройствах и хронических заболеваниях.
- Создать презентации, описывающие подходы к реабилитации в каждом из этих случаев.

Перечень кейс-заданий к Разделу 2

1. Кейс-задание: Реабилитация после травматического повреждения спинного мозга.

- Поставьте диагноз пациенту на основе предоставленных клинических данных.
- Разработайте индивидуальный план реабилитации, включая физическую и эрготерапию.
- Опишите ожидаемые результаты и стратегии для повышения качества жизни пациента.

2. Кейс-задание: Реабилитация пациента после инсульта.

- Определите функциональные недостатки и проблемы, с которыми сталкивается пациент.
- Разработайте комплексную реабилитационную программу, включающую физиотерапию, речевую и когнитивную реабилитацию.
- Оцените прогресс пациента и адаптируйте план реабилитации на основе изменений.

3. Кейс-задание: Реабилитация ребенка с детским церебральным параличом.

- Изучите особенности состояния ребенка и его ограничения в движении.
- Разработайте индивидуальный план реабилитации, включающий физическую терапию, эрготерапию и речевую реабилитацию.
- Оцените прогресс ребенка и предложите дополнительные стратегии для его поддержки и развития.

4. Кейс-задание: Реабилитация пациента с остеоартритом колена.

- Определите основные симптомы и ограничения, связанные с остеоартритом колена.
- Разработайте план реабилитации, включающий физическую активность, физиотерапию и образ жизни.
- Оцените эффективность реабилитации и предложите меры для поддержания достигнутых результатов.

5. Кейс-задание: Реабилитация пациента после трансплантации органа.

- Изучите особенности послетрансплантационного периода и связанные с ним ограничения.
- Разработайте индивидуальный план реабилитации, включающий

6. Кейс-задание: Реабилитация пациента с диабетической нейропатией.

- Определите основные симптомы и ограничения, связанные с диабетической нейропатией.
- Разработайте комплексную реабилитационную программу, включающую контроль уровня сахара в крови, физическую активность и обучение самоменеджменту.
- Оцените прогресс пациента и предложите дополнительные меры для предотвращения осложнений.

7. Кейс-задание: Реабилитация пациента после онкологического лечения.

- Изучите особенности состояния пациента после онкологического лечения и его ограничения.
- Разработайте индивидуальный план реабилитации, включающий физическую активность, психологическую поддержку и диету.

- Оцените эффективность реабилитации и предложите меры для поддержания здоровья и благополучия пациента.

8. Кейс-задание: Реабилитация спортсмена после травмы колена.

- Определите тип и степень травмы колена у спортсмена.
- Разработайте план реабилитации, включающий физическую терапию, укрепление мышц и постепенное возвращение к спортивной деятельности.
- Оцените прогресс спортсмена и предложите меры для профилактики повторных травм.

9. Кейс-задание: Реабилитация пациента с психическим расстройством.

- Изучите особенности психического расстройства и его влияние на функционирование пациента.
- Разработайте индивидуальный план реабилитации, включающий психотерапию, социальную поддержку и помощь в социальной адаптации.
- Оцените прогресс пациента и предложите меры для поддержки его психического благополучия.

10. Кейс-задание: Реабилитация пациента с ожирением.

- Изучите особенности ожирения и его влияние на здоровье пациента.
- Разработайте комплексную реабилитационную программу, включающую диету, физическую активность

Литература для самостоятельного изучения к Разделу 2

1. Вакнин, Е. Е. Психология реабилитации зависимых : учебное пособие для вузов / Е. Е. Вакнин, В. В. Белоколодов. — 2-е изд., доп. — Москва : Издательство Юрайт, 2023. — 253 с. — (Высшее образование). — ISBN 978-5-534-13910-5. — Текст : электронный // Образовательная платформа Юрайт [сайт]. — URL: <https://urait.ru/bcode/519725> (дата обращения: 07.07.2023)

2. Ильина, И. В. Медицинская реабилитация : учебник для вузов / И. В. Ильина. — Москва : Издательство Юрайт, 2023. — 276 с. — (Высшее образование). — ISBN 978-5-534-00383-3. — Текст : электронный // Образовательная платформа Юрайт [сайт]. — URL: <https://urait.ru/bcode/512106> (дата обращения: 07.07.2023).

3. Любимова, З. В. Возрастная анатомия и физиология в 2 т. Т. 2 опорно-двигательная и висцеральные системы : учебник для академического бакалавриата / З. В. Любимова, А. А. Никитина. — 2-е изд., перераб. и доп. — Москва : Издательство Юрайт, 2022. — 372 с. — (Бакалавр. Академический курс). — ISBN 978-5-9916-3869-2. — Текст : электронный // Образовательная платформа Юрайт [сайт]. — URL: <https://urait.ru/bcode/507815> (дата обращения: 07.07.2023).

4. Нейрореабилитация : учебное пособие для вузов / В. М. Шкловский [и др.] ; под редакцией В. М. Шкловского. — Москва : Издательство Юрайт, 2023. — 401 с. — (Высшее образование). — ISBN 978-5-534-15301-9. — Текст : электронный // Образовательная платформа Юрайт [сайт]. — URL: <https://urait.ru/bcode/520221> (дата обращения: 07.07.2023).

5. Фуряева, Т. В. Социальная реабилитация лиц с ограниченными возможностями здоровья : учебное пособие для среднего профессионального образования / Т. В. Фуряева. — 2-е изд., перераб. и доп. — Москва : Издательство Юрайт, 2023. — 189 с. — (Профессиональное образование). — ISBN 978-5-534-09299-8. — Текст : электронный // Образовательная платформа Юрайт [сайт]. — URL: <https://urait.ru/bcode/516771> (дата обращения: 07.07.2023).

Вопросы для самостоятельной работы к Разделу 3

1. Профессиональная реабилитация и социальная адаптация:
 - Изучить принципы и подходы к профессиональной реабилитации и социальной адаптации.
 - Создать гипотетический план профессиональной реабилитации и социальной адаптации для пациента с определенным заболеванием или нарушением.
2. Реабилитация детей и подростков:
 - Изучить особенности реабилитации детей и подростков.
 - Подготовить материалы о подходах и стратегиях реабилитации, специфических для этой возрастной группы.

Темы проектов к Разделу 3

1. Роль реабилитологии в современном обществе.
2. Историческое развитие реабилитологии в мире и в России.
3. Профессиональные и этические аспекты работы реабилитолога.
4. Влияние анатомии и физиологии на процесс реабилитации.
5. Создание комплекса упражнений для восстановления двигательной функции.
6. Неврологическая реабилитация: научное обоснование и практические методики.
7. Реабилитация при хронических заболеваниях: случай из практики.
8. Психологическое сопровождение в реабилитации: методы и техники.
9. Разработка стратегии восстановления когнитивных функций у пациентов после инсульта.
10. Особенности реабилитации детей и подростков.
11. Профессиональная реабилитация и социальная адаптация: кейс-стадии.
12. Использование ассистивных технологий в реабилитации.
13. Внедрение цифровых технологий в практику реабилитолога.
14. Создание и реализация индивидуального плана реабилитации.
15. Управление процессом реабилитации: инструменты и подходы.
16. Реабилитация пациентов с онкологическими заболеваниями.
17. Роль физиотерапии в комплексной реабилитации.
18. Роль диетологии и правильного питания в процессе реабилитации.
19. Использование методов арт-терапии в реабилитологии.
20. Реабилитация пациентов после травматического повреждения мозга.
21. Инклюзивное образование и реабилитология: взаимосвязь и перспективы.
22. Роль семьи и близких в процессе реабилитации пациента.
23. Разработка программы для реабилитации пожилых пациентов.

Литература для самостоятельного изучения к Разделу 3

1. Вакнин, Е. Е. Психология реабилитации зависимых : учебное пособие для вузов / Е. Е. Вакнин, В. В. Белоколодов. — 2-е изд., доп. — Москва : Издательство Юрайт, 2023. — 253 с. — (Высшее образование). — ISBN 978-5-534-13910-5. — Текст : электронный // Образовательная платформа Юрайт [сайт]. — URL: <https://urait.ru/bcode/519725> (дата обращения: 07.07.2023)
2. Ильина, И. В. Медицинская реабилитация : учебник для вузов / И. В. Ильина. — Москва : Издательство Юрайт, 2023. — 276 с. — (Высшее образование). — ISBN 978-5-534-

00383-3. — Текст : электронный // Образовательная платформа Юрайт [сайт]. — URL: <https://urait.ru/bcode/512106> (дата обращения: 07.07.2023).

3. Любимова, З. В. Возрастная анатомия и физиология в 2 т. Т. 2 опорно-двигательная и висцеральные системы : учебник для академического бакалавриата / З. В. Любимова, А. А. Никитина. — 2-е изд., перераб. и доп. — Москва : Издательство Юрайт, 2022. — 372 с. — (Бакалавр. Академический курс). — ISBN 978-5-9916-3869-2. — Текст : электронный // Образовательная платформа Юрайт [сайт]. — URL: <https://urait.ru/bcode/507815> (дата обращения: 07.07.2023).

4. Нейрореабилитация : учебное пособие для вузов / В. М. Шкловский [и др.] ; под редакцией В. М. Шкловского. — Москва : Издательство Юрайт, 2023. — 401 с. — (Высшее образование). — ISBN 978-5-534-15301-9. — Текст : электронный // Образовательная платформа Юрайт [сайт]. — URL: <https://urait.ru/bcode/520221> (дата обращения: 07.07.2023).

5. Фуряева, Т. В. Социальная реабилитация лиц с ограниченными возможностями здоровья : учебное пособие для среднего профессионального образования / Т. В. Фуряева. — 2-е изд., перераб. и доп. — Москва : Издательство Юрайт, 2023. — 189 с. — (Профессиональное образование). — ISBN 978-5-534-09299-8. — Текст : электронный // Образовательная платформа Юрайт [сайт]. — URL: <https://urait.ru/bcode/516771> (дата обращения: 07.07.2023).

Вопросы для самостоятельной работы к Разделу 4

1. Использование технологий в реабилитации:
 - Изучить ассистивные технологии и их применение в реабилитации
 - Исследовать применение телереабилитации и цифровых технологий в практике реабилитации.
2. Индивидуальное планирование и управление реабилитацией:
 - Изучить процесс создания индивидуального плана реабилитации.
 - Исследовать методы и техники управления процессом реабилитации, включая отслеживание прогресса и адаптацию планов.
3. Исследовательский проект в области реабилитации:
 - Выбрать актуальную тему исследования в области реабилитации.
 - Провести литературный обзор и подготовить проект исследования.

Темы проектов к Разделу 4

1. Разработка комплексной реабилитационной программы для пациентов с хронической болезнью.
2. Исследование эффективности ассистивных технологий в реабилитации пациентов с физическими ограничениями.
3. Разработка программы реабилитации и восстановления для спортсменов после травмы.
4. Изучение психологических аспектов реабилитации и их влияние на прогноз и результаты восстановления пациентов.
5. Исследование эффективности физиотерапии в реабилитации пациентов с неврологическими заболеваниями.
6. Разработка программы реабилитации для детей с особенностями развития.
7. Анализ роли реабилитолога в обеспечении социальной адаптации пациентов после госпитализации.

8. Исследование эффективности использования виртуальной реабилитации в практике реабилитологов.

9. Разработка индивидуального плана реабилитации для пациентов с множественными хроническими заболеваниями.

10. Анализ эффективности программы профессиональной реабилитации возвращаемых на работу после травмы или заболевания.

Студенты могут выбрать любую из этих тем для своих проектов и провести исследование, анализ данных, разработку реабилитационных программ или создание рекомендаций на основе актуальных научных исследований в соответствующей области.

Перечень тем эссе к Разделу 4

1. Роль физиотерапии в реабилитационном процессе: применение и эффективность.
2. Профессиональная реабилитация: подготовка к возвращению на работу после заболевания или травмы.
3. Реабилитация при респираторных заболеваниях: методы и подходы.
4. Реабилитация при сердечно-сосудистых заболеваниях: роль физической активности и диеты.
5. Влияние социальной среды на процесс реабилитации: роль семьи, друзей и сообщества.
6. Реабилитация детей с ограниченными возможностями: индивидуальные подходы и ресурсы.
7. Реабилитация пациентов с онкологическими заболеваниями: комплексный подход и психологическая помощь
8. Влияние психосоциальных факторов на процесс реабилитации: социальная поддержка, стигма, эмоциональное благополучие.
9. Реабилитация при заболеваниях опорно-двигательной системы: методы и подходы.
10. Реабилитация при нейроразвитии и детском церебральном параличе: интегративные методы и мультисенсорная стимуляция.
11. Роль диеты и питания в процессе реабилитации: питательные вещества, режим и специфические требования.
12. Реабилитация пациентов с нарушениями речи и коммуникации: подходы и методы обучения.
13. Влияние реабилитации на качество жизни пациентов: показатели и исследования.

Литература для самостоятельного изучения к Разделу 4

1. Вакнин, Е. Е. Психология реабилитации зависимых : учебное пособие для вузов / Е. Е. Вакнин, В. В. Белоколодов. — 2-е изд., доп. — Москва : Издательство Юрайт, 2023. — 253 с. — (Высшее образование). — ISBN 978-5-534-13910-5. — Текст : электронный // Образовательная платформа Юрайт [сайт]. — URL: <https://urait.ru/bcode/519725> (дата обращения: 07.07.2023)

2. Ильина, И. В. Медицинская реабилитация : учебник для вузов / И. В. Ильина. — Москва : Издательство Юрайт, 2023. — 276 с. — (Высшее образование). — ISBN 978-5-534-00383-3. — Текст : электронный // Образовательная платформа Юрайт [сайт]. — URL: <https://urait.ru/bcode/512106> (дата обращения: 07.07.2023).

3. Любимова, З. В. Возрастная анатомия и физиология в 2 т. Т. 2 опорно-двигательная и висцеральные системы : учебник для академического бакалавриата / З. В. Любимова, А. А. Никитина. — 2-е изд., перераб. и доп. — Москва : Издательство Юрайт, 2022. — 372 с. — (Бакалавр. Академический курс). — ISBN 978-5-9916-3869-2. — Текст :

электронный // Образовательная платформа Юрайт [сайт]. — URL: <https://urait.ru/bcode/507815> (дата обращения: 07.07.2023).

4. Нейрореабилитация : учебное пособие для вузов / В. М. Шкловский [и др.] ; под редакцией В. М. Шкловского. — Москва : Издательство Юрайт, 2023. — 401 с. — (Высшее образование). — ISBN 978-5-534-15301-9. — Текст : электронный // Образовательная платформа Юрайт [сайт]. — URL: <https://urait.ru/bcode/520221> (дата обращения: 07.07.2023).

5. Фуряева, Т. В. Социальная реабилитация лиц с ограниченными возможностями здоровья : учебное пособие для среднего профессионального образования / Т. В. Фуряева. — 2-е изд., перераб. и доп. — Москва : Издательство Юрайт, 2023. — 189 с. — (Профессиональное образование). — ISBN 978-5-534-09299-8. — Текст : электронный // Образовательная платформа Юрайт [сайт]. — URL: <https://urait.ru/bcode/516771> (дата обращения: 07.07.2023).

3.3. Методические указания к самостоятельной работе по дисциплине (модулю)

Освоение слушателями программы предполагает изучение материалов дисциплин (модулей) в ходе самостоятельной работы.

Для успешного освоения дисциплины (модуля) и достижения поставленных целей необходимо внимательно ознакомиться с рабочей программой дисциплины (модуля), доступной в электронной информационно-образовательной среде РГСУ.

Следует обратить внимание на списки основной и дополнительной литературы, на предлагаемые преподавателем ресурсы информационно-телекоммуникационной сети Интернет. Эта информация необходима для самостоятельной работы обучающегося.

Для более углубленного изучения темы задания для самостоятельной работы рекомендуется выполнять параллельно с изучением данной темы. При выполнении заданий по возможности используйте наглядное представление материала.

Самостоятельная работа включает разнообразный комплекс видов и форм работы обучающихся.

Написание реферата (доклада).

Требования к структуре реферата (доклада):

Работа должна содержать систематизацию и краткое изложение материала из не менее 5-и литературных источников (монографий, научных статей и докладов) по выбранной теме.

Основные требования к оформлению:

Структура доклада (реферата): 1) титульный лист; 2) содержание (в нем последовательно указываются названия пунктов доклада (реферата), указываются страницы, с которых начинается каждый пункт); 3) введение (формулируется суть исследуемой проблемы, обосновывается выбор темы, определяются ее значимость и актуальность, указываются цель и задачи доклада (реферата), дается характеристика используемой литературы); 4) основная часть (каждый раздел ее доказательно раскрывает исследуемый вопрос); 5) выводы и заключение (подводятся итоги или делается обобщенный вывод по теме доклада (реферата)); 6) литература.

Доклад (реферат) оформляется на одной стороне листа белой бумаги формата А4 (210x297 мм). Интервал межстрочный -полуторный. Цвет шрифта - черный. Гарнитура шрифта основного текста - «Times New Roman» или аналогичная. Кегль (размер) от 12 до 14 пунктов. Размеры полей страницы (не менее): правое 10 мм, верхнее – 15 мм, нижнее – 20 мм, левое - 25 мм. Формат абзаца: полное выравнивание («по ширине»). Отступ красной строки одинаковый по всему тексту – 15 мм. Страницы должны быть пронумерованы с учётом

титульного листа (на титульном листе номер страницы не ставится). В работах используются цитаты, статистические материалы. Эти данные оформляются в виде сносок (ссылок и примечаний). Внутритекстовые, подстрочные и затекстовые библиографические ссылки должны оформляться в соответствии с ГОСТ Р 7.0.5-2008 «Библиографическая ссылка». Общие требования и правила составления».

Реферат (доклад) сдается в бумажном и электронном виде (10 - 20 печатных страниц).

При проверке реферата (доклада) на антиплагиат - www.antiplagiat.ru - (более 50% заимствований) работа не принимается.

Выполнение тестовых заданий.

Тестовые задания содержат вопросы и 3-4 варианта ответа по базовым положениям изучаемой темы, составлены с расчетом на знания, полученные слушателями в процессе изучения темы.

Тестовые задания выполняются в письменной или электронной форме и сдаются преподавателю, ведущему дисциплину (модуль).

Написание эссе.

Эссе - вид самостоятельной исследовательской работы обучающихся, с целью углубления и закрепления теоретических знаний и освоения практических навыков. Цель эссе состоит в развитии самостоятельного творческого мышления и письменного изложения собственных мыслей. При написании эссе слушатель должен представить развернутый письменный ответ на теоретический или практический актуальный вопрос, объявленный преподавателем в аудитории непосредственно перед ее написанием. В процессе написания эссе разрешается пользоваться нормативно-правовыми актами, конспектом лекций (в печатном виде). Использование интернет-ресурсов не допускается. Темы эссе преподаватель предлагает из числа тех, которые слушатели уже рассматривали на лекциях или семинарских занятиях, исходя из содержания заданий в составе оценочных средств. По решению преподавателя, в качестве темы эссе может быть выбрана одна или несколько тем, которые могут быть распределены между слушателями по желанию.

Эссе проводится письменно, по объему не более 3-х печатных листов.

Требования к оформлению эссе:

Эссе выполняется на компьютере (гарнитура Times New Roman, шрифт 14) через 1,5 интервала с полями: верхнее, нижнее – 2; правое – 3; левое – 1,5. Отступ первой строки абзаца – 1,25. Сноски – постраничные. Таблицы и рисунки встраиваются в текст работы. При этом обязательный заголовок таблицы надо размещать над табличным полем, а рисунки сопровождать подрисуночными подписями. При включении в эссе нескольких таблиц и/или рисунков их нумерация обязательна. Обязательна и нумерация страниц. Их целесообразно проставлять внизу страницы – по середине или в правом углу. Номер страницы не ставится на титульном листе, но в общее число страниц он включается. Объем эссе, без учета приложений, не должен превышать 5 страниц. Значительное превышение установленного объема является недостатком работы и указывает на то, что слушатель не сумел отобрать и переработать необходимый материал.

Работа должна содержать собственные умозаключения по сути поставленной проблемы, включать самостоятельно проведенный анализ по сути этой проблемы, выводы, обобщающие авторскую позицию по поставленной проблеме.

РАЗДЕЛ 4. ОЦЕНОЧНЫЕ МАТЕРИАЛЫ ПО ДИСЦИПЛИНЕ (МОДУЛЮ)

4.1. Форма промежуточной аттестации обучающегося по дисциплине

Контрольным мероприятием промежуточной аттестации обучающихся по дисциплине (модулю) является **зачет с оценкой**, который проводится в **устной** форме.

4.2. Оценочные материалы, определяющие процедуры оценивания знаний, умений, навыков и (или) опыта деятельности, характеризующих этапы формирования компетенций

4.2.1. Организационные основы применения балльно-рейтинговой системы оценки успеваемости обучающихся по дисциплине (модулю)

Оценка качества освоения обучающимися дисциплины (модуля) реализуется в формате балльно-рейтинговой системы оценки успеваемости обучающихся (БРСО).

БРСО в ходе текущего контроля успеваемости и промежуточной аттестации осуществляется по 100-балльной шкале.

Академический рейтинг обучающегося по дисциплине (модулю) складывается из результатов:

- текущего контроля успеваемости (максимальный текущий рейтинг обучающегося 80 рейтинговых баллов;
- промежуточной аттестации (максимальный рубежный рейтинг обучающегося 20 рейтинговых баллов.

Условия оценки освоения обучающимся дисциплины (модуля) в формате БРСО доводятся преподавателем до сведения обучающихся на первом учебном занятии, а также размещены в свободном доступе в электронной информационно-образовательной среде Университета.

4.2.2. Проведение текущего контроля успеваемости обучающихся по дисциплине (модулю) в соответствии с балльно-рейтинговой системой оценки успеваемости обучающегося

В течение учебного семестра до промежуточной аттестации на основании утвержденной рабочей программы дисциплины (модуля) формируется текущий рейтинг обучающегося. Текущий рейтинг обучающегося складывается как сумма рейтинговых баллов, полученных им в течение учебного семестра по всем видам учебных занятий по дисциплине (модулю).

В процессе текущего контроля оцениваются следующие действия обучающегося, направленные на освоение компетенций в рамках изучения учебной дисциплины:

- академическая активность (посещаемость учебных занятий, самостоятельное изучение содержания учебной дисциплины в электронной информационно-образовательной среде, соблюдение сроков сдачи практических заданий и текущих контрольных мероприятий и др.);
- выполнение и сдача текущих и итогового практических заданий (эссе, кейс-задания, контрольные работы);
- прохождение рубежей текущего контроля, включая соблюдение графика их прохождения в электронной информационно-образовательной среде.

Для планирования расчета текущего рейтинга обучающегося используются следующие пропорции:

Вид учебного действия	Максимальная рейтинговая оценка, баллов
академическая активность	10
практические задания	40
<i>из них: текущие практические задания</i>	20
<i>итоговое практическое задание</i>	20
рубежи текущего контроля	30
ИТОГО:	80

В течение учебного семестра по дисциплине (модулю) обучающимся должен быть накоплен текущий рейтинг не менее 52 рейтинговых баллов (65% от максимального значения текущего рейтинга).

Необходимыми условиями допуска обучающегося к промежуточной аттестации по дисциплине являются положительное прохождение обучающимся не менее 65% рубежей текущего контроля с накоплением не менее 65% максимального рейтингового балла за каждый рубеж текущего контроля и положительное выполнение итогового практического задания с накоплением не менее 65% максимального рейтингового балла, установленного за итоговое практическое задание.

Невыполнение вышеуказанных условий является текущей академической задолженностью, которая должна быть ликвидирована обучающимся до контрольного мероприятия промежуточной аттестации.

Сведения о наличии у обучающихся текущей академической задолженности, сроках и порядке добора рейтинговых баллов для её ликвидации доводятся до обучающихся педагогическим работником.

В случае неликвидации текущей академической задолженности, педагогический работник обязан во время контрольного мероприятия промежуточной аттестации поставить обучающемуся 0 рейтинговых баллов. В этом случае ликвидация текущей академической задолженности возможна в периоды проведения повторной промежуточной аттестации.

4.2.3. Проведение промежуточной аттестации обучающихся по дисциплине (модулю) в соответствии с балльно-рейтинговой системой оценки успеваемости обучающегося

Промежуточная аттестация по дисциплине (модулю) проводится в соответствии с Положением о промежуточной аттестации обучающихся по основным профессиональным образовательным программам в Российском государственном социальном университете и Положением о балльно-рейтинговой системе оценки успеваемости обучающихся по основным профессиональным образовательным программам в Российском государственном социальном университете в действующей редакции.

На промежуточную аттестацию отводится 20 рейтинговых баллов.

Ответы обучающегося на контрольном мероприятии промежуточной аттестации оцениваются педагогическим работником по 20 - балльной шкале, а итоговая оценка по дисциплине (модулю) выставляется по пятибалльной системе для дифференцированного зачета.

Критерии выставления оценки определяются Положением о балльно-рейтинговой системе оценки успеваемости обучающихся по основным профессиональным образовательным программам высшего образования - программам бакалавриата, программам специалитета, программам магистратуры в Российском государственном социальном университете.

В процессе определения рубежного рейтинга обучающегося используется следующая шкала:

Рубежный рейтинг	Критерии оценки освоения обучающимся учебной дисциплины в ходе контрольных мероприятий промежуточной аттестации
19-20 рейтинговых баллов	обучающийся глубоко и прочно усвоил программный материал, исчерпывающе, последовательно, грамотно и логически стройно его излагает, тесно увязывает с задачами и будущей деятельностью, не затрудняется с ответом при видоизменении задания, свободно справляется с задачами и практическими заданиями, правильно обосновывает принятые решения, умеет самостоятельно обобщать и излагать материал, не допуская ошибок
16-18 рейтинговых баллов	обучающийся твердо знает программный материал, грамотно и по существу излагает его, не допуская существенных неточностей в ответе на вопрос, может правильно применять теоретические положения и владеет необходимыми умениями и навыками при выполнении практических заданий
13-15 рейтинговых баллов	обучающийся освоил основной материал, но не знает отдельных деталей, допускает неточности, недостаточно правильные формулировки, нарушает последовательность в изложении программного материала и испытывает затруднения в выполнении практических заданий
1-12 рейтинговых баллов	обучающийся не знает значительной части программного материала, допускает существенные ошибки, с большими затруднениями выполняет практические задания
0 рейтинговых баллов	не аттестован

4.3. Перечень заданий для проведения текущей и промежуточной оценки знаний, умений, навыков и (или) опыта деятельности, характеризующих этапы формирования компетенций

4.3.1. Оценочные материалы для проведения текущей аттестации и рубежного контроля, обучающихся по дисциплине (модулю)

Перечень вопросов рубежного контроля и текущей аттестации

№ п/п	Контролируемые разделы дисциплины	Код контролируемой компетенций	Форма рубежного контроля	Вопросы/задания рубежного контроля

1.	Раздел 1. Основы реабилитации и реабилитологии	ПК-2	Эссе	<p>1. История развития реабилитации и реабилитологии: основные этапы и достижения.</p> <p>2. Принципы реабилитации: индивидуальность, комплексность, активное участие пациента.</p> <p>3. Роль реабилитолога в системе здравоохранения: задачи, функции и ответственность.</p> <p>4. Этические аспекты работы в реабилитации: конфиденциальность, уважение прав пациента, профессиональная этика.</p>
		ПК-3	Эссе	<p>5. Психологические аспекты реабилитации: поддержка пациента, преодоление психологических преград, мотивация к восстановлению.</p> <p>6. Ассистивные технологии в реабилитации: применение и преимущества.</p> <p>7. Методы оценки функционального состояния пациента: физические и психологические аспекты.</p> <p>8. Реабилитация при нарушениях двигательной функции: подходы, методы и достижения.</p>
		ПК-10	Эссе	<p>9. Реабилитация при неврологических расстройствах: основные методы и техники.</p> <p>10. Восстановление когнитивных функций: стратегии и подходы.</p> <p>11. Реабилитация после инсульта: основные подходы и методы.</p> <p>12. Реабилитация при ортопедических заболеваниях и травмах: особенности и подходы.</p>
2.	Раздел 2. Реабилитация при различных нарушениях и заболеваниях	ПК-2	кейс-задание	<p>1. Кейс-задание: Реабилитация после травматического повреждения спинного мозга.</p> <ul style="list-style-type: none"> - Поставьте диагноз пациенту на основе предоставленных клинических данных. - Разработайте индивидуальный план реабилитации, включая физическую и эрготерапию. - Опишите ожидаемые результаты и стратегии для повышения качества жизни пациента. <p>2. Кейс-задание: Реабилитация пациента после инсульта.</p> <ul style="list-style-type: none"> - Определите функциональные недостатки и проблемы, с которыми сталкивается пациент. - Разработайте комплексную реабилитационную программу, включающую физиотерапию, речевую и когнитивную реабилитацию. - Оцените прогресс пациента и адаптируйте план реабилитации на основе изменений. <p>3. Кейс-задание: Реабилитация ребенка с детским церебральным параличом.</p> <ul style="list-style-type: none"> - Изучите особенности состояния ребенка и его ограничения в движении. - Разработайте индивидуальный план реабилитации, включающий физическую терапию, эрготерапию и

			<p>речевую реабилитацию.</p> <ul style="list-style-type: none"> - Оцените прогресс ребенка и предложите дополнительные стратегии для его поддержки и развития.
		ПК-3	<p>кейс-задание</p> <p>4. Кейс-задание: Реабилитация пациента с остеоартритом колена.</p> <ul style="list-style-type: none"> - Определите основные симптомы и ограничения, связанные с остеоартритом колена. - Разработайте план реабилитации, включающий физическую активность, физиотерапию и образ жизни. - Оцените эффективность реабилитации и предложите меры для поддержания достигнутых результатов. <p>5. Кейс-задание: Реабилитация пациента после трансплантации органа.</p> <ul style="list-style-type: none"> - Изучите особенности послетрансплантационного периода и связанные с ним ограничения. - Разработайте индивидуальный план реабилитации, включающий <p>6. Кейс-задание: Реабилитация пациента с диабетической нейропатией.</p> <ul style="list-style-type: none"> - Определите основные симптомы и ограничения, связанные с диабетической нейропатией. <p>7. Кейс-задание: Реабилитация пациента после онкологического лечения.</p> <ul style="list-style-type: none"> - Изучите особенности состояния пациента после онкологического лечения и его ограничения. - Разработайте индивидуальный план реабилитации, включающий физическую активность, психологическую поддержку и диету. - Оцените эффективность реабилитации и предложите меры для поддержания здоровья и благополучия пациента.
		ПК-10	<p>кейс-задание</p> <p>8. Кейс-задание: Реабилитация спортсмена после травмы колена.</p> <ul style="list-style-type: none"> - Определите тип и степень травмы колена у спортсмена. - Разработайте план реабилитации, включающий физическую терапию, укрепление мышц и постепенное возвращение к спортивной деятельности. - Оцените прогресс спортсмена и предложите меры для профилактики повторных травм. <p>9. Кейс-задание: Реабилитация пациента с психическим расстройством.</p> <ul style="list-style-type: none"> - Изучите особенности психического расстройства и его влияние на функционирование пациента. - Разработайте индивидуальный план реабилитации, включающий психотерапию, социальную поддержку и

				<p>помощь в социальной адаптации.</p> <p>- Оцените прогресс пациента и предложите меры для поддержки его психического благополучия.</p> <p>10. Кейс-задание: Реабилитация пациента с ожирением.</p> <p>- Изучите особенности ожирения и его влияние на здоровье пациента.</p> <p>- Разработайте комплексную реабилитационную программу, включающую диету, физическую активность</p>
3.	Раздел 3. Реабилитация детей и подростков, профессиональная реабилитация	ПК-2	Тестиرو вание	<p>1. Что такое реабилитация в медицинском контексте?</p> <p>(?) Восстановление старых жизненных установок</p> <p>(?) Возвращение к прежним вредным привычкам</p> <p>(!) Процесс помощи индивидуумам восстановить максимальную функциональность и независимость</p> <p>(?) Процесс устранения болезней и заболеваний</p> <p>2. Назовите три основных принципа реабилитации.</p> <p>(?) Терпение, усердие, регулярность</p> <p>(!) Индивидуальность, комплексность, активное участие пациента</p> <p>(?) Физическая активность, диета, психологическая поддержка</p> <p>(?) Разнообразие, соперничество, коллективность</p>
		ПК-3	Тестиро вание	<p>3. Какие профессиональные и этические аспекты важны в работе реабилитолога?</p> <p>(?) Способность работать в команде, знание этики, готовность к обучению</p> <p>(?) Способность быстро принимать решения, физическая выносливость, стрессоустойчивость (!) Уважение к правам пациента, конфиденциальность, междисциплинарный подход</p> <p>(?) Умение убеждать, управление временем, знание медицинской терминологии</p> <p>4. Почему понимание нормальной анатомии и функции тела важно для специалистов реабилитации?</p> <p>(?) Позволяет более точно определить диагноз</p> <p>(?) Позволяет лучше понять причины функциональных нарушений</p> <p>(?) Позволяет более эффективно разрабатывать планы реабилитации</p> <p>(!) Все вышеуказанные</p>
		ПК-10	Тестиро вание	<p>5. В чем заключается значение анатомии и физиологии для реабилитации?</p> <p>(?) Помогает разработать оптимальные тренировочные планы</p> <p>(?) Позволяет понять, как работает тело в нормальных условиях</p> <p>(?) Помогает определить лучший метод лечения</p>

				<p>(!) Все вышеуказанные</p> <p>6. Какие методы оценки функционального состояния пациента вы знаете?</p> <p>(?) Клинический осмотр</p> <p>(?) Функциональные тесты</p> <p>(?) Инструментальные исследования</p> <p>(!) Все вышеуказанные</p> <p>7. В каких случаях методы оценки функционального состояния могут быть полезны?</p> <p>(?) При оценке прогресса пациента в ходе реабилитации</p> <p>(?) При разработке индивидуального плана реабилитации</p> <p>(?) При первичном обследовании пациента</p> <p>(!) Все вышеуказанные</p>
4.	Раздел 4. Технологии в реабилитации и управление реабилитацией	ПК-2	Эссе	<p>1. Роль физиотерапии в реабилитационном процессе: применение и эффективность.</p> <p>2. Профессиональная реабилитация: подготовка к возвращению на работу после заболевания или травмы.</p> <p>3. Реабилитация при респираторных заболеваниях: методы и подходы.</p> <p>4. Реабилитация при сердечно-сосудистых заболеваниях: роль физической активности и диеты.</p> <p>5. Влияние социальной среды на процесс реабилитации: роль семьи, друзей и сообщества.</p>
		ПК-3	Эссе	<p>6. Реабилитация детей с ограниченными возможностями: индивидуальные подходы и ресурсы.</p> <p>7. Реабилитация пациентов с онкологическими заболеваниями: комплексный подход и психологическая помощь</p> <p>8. Влияние психосоциальных факторов на процесс реабилитации: социальная поддержка, стигма, эмоциональное благополучие.</p> <p>9. Реабилитация при заболеваниях опорно-двигательной системы: методы и подходы.</p>
		ПК-10	Эссе	<p>10. Реабилитация при нейроразвитии и детском церебральном параличе: интегративные методы и мультисенсорная стимуляция.</p> <p>11. Роль диеты и питания в процессе реабилитации: питательные вещества, режим и специфические требования.</p> <p>12. Реабилитация пациентов с нарушениями речи и коммуникации: подходы и методы обучения.</p> <p>13. Влияние реабилитации на качество жизни пациентов: показатели и исследования.</p>

4.3.2. Оценочные материалы для проведения промежуточной аттестации

Вопросы/задания для проведения промежуточной аттестации обучающихся по дисциплине (модулю)

Коды контролируемой компетенций	Вопросы /задания
ПК-2	<ol style="list-style-type: none"> 1. Какие понятия вы связываете с термином "реабилитация"? 2. Какие виды реабилитации вы знаете? 3. Какие основные задачи реабилитации? 4. Какие профессиональные области включаются в реабилитацию 5. В чем состоит роль реабилитолога в процессе реабилитации? 6. Какие методы и техники используются в реабилитации? 7. Какая роль физической активности в процессе реабилитации? 8. Какие психологические аспекты могут быть включены в реабилитационный процесс? 9. Какие социальные аспекты важны при проведении реабилитации? 10. В чем заключается реабилитационная подготовка?
ПК-3	<ol style="list-style-type: none"> 11. Каковы критерии оценки эффективности реабилитации? 12. Какие виды нарушений и заболеваний требуют реабилитации? 13. Какие теоретические подходы используются в реабилитации? 14. В чем состоит роль медицинской реабилитации? 15. Что такое социальная реабилитация? 16. Какие ресурсы и услуги могут быть предоставлены для реабилитации? 17. Что такое интегративная реабилитация? 18. Каковы основные принципы реабилитации? 19. Какая роль родственников и близких в процессе реабилитации? 20. Какие специалисты включены в команду реабилитации
ПК-10	<ol style="list-style-type: none"> 21. Какая роль пациента в реабилитационном процессе? 22. В чем заключается психологическая поддержка в реабилитации? 23. Какие этические и правовые аспекты сопровождают реабилитацию? 24. Какие методы оценки функционального состояния используются в реабилитационной практике? 25. Как проводится планирование реабилитационного процесса? 26. Какие виды помощи могут быть оказаны на дому в рамках реабилитации? 27. В чем состоит индивидуальный подход в реабилитации? 28. Каким образом проводится мониторинг эффективности реабилитации? 29. Какие ресурсы могут быть использованы для обеспечения доступности реабилитации? 30. Какие новые технологии применяются в реабилитации?

РАЗДЕЛ 5. УСЛОВИЯ РЕАЛИЗАЦИИ ДИСЦИПЛИНЫ (МОДУЛЯ)

5.1. Перечень основной и дополнительной учебной литературы для освоения дисциплины (модуля)

5.1.1. Основная литература

1. Вакнин, Е. Е. Психология реабилитации зависимых : учебное пособие для вузов / Е. Е. Вакнин, В. В. Белоколодов. — 2-е изд., доп. — Москва : Издательство Юрайт, 2023. — 253 с. — (Высшее образование). — ISBN 978-5-534-13910-5. — Текст : электронный // Образовательная платформа Юрайт [сайт]. — URL: <https://urait.ru/bcode/519725> (дата обращения: 07.07.2023)

2. Ильина, И. В. Медицинская реабилитация : учебник для вузов / И. В. Ильина. — Москва : Издательство Юрайт, 2023. — 276 с. — (Высшее образование). — ISBN 978-5-534-00383-3. — Текст : электронный // Образовательная платформа Юрайт [сайт]. — URL: <https://urait.ru/bcode/512106> (дата обращения: 07.07.2023).

3. Любимова, З. В. Возрастная анатомия и физиология в 2 т. Т. 2 опорно-двигательная и висцеральные системы : учебник для академического бакалавриата / З. В. Любимова, А. А. Никитина. — 2-е изд., перераб. и доп. — Москва : Издательство Юрайт, 2022. — 372 с. — (Бакалавр. Академический курс). — ISBN 978-5-9916-3869-2. — Текст : электронный // Образовательная платформа Юрайт [сайт]. — URL: <https://urait.ru/bcode/507815> (дата обращения: 07.07.2023).

4. Нейрореабилитация : учебное пособие для вузов / В. М. Шкловский [и др.] ; под редакцией В. М. Шкловского. — Москва : Издательство Юрайт, 2023. — 401 с. — (Высшее образование). — ISBN 978-5-534-15301-9. — Текст : электронный // Образовательная платформа Юрайт [сайт]. — URL: <https://urait.ru/bcode/520221> (дата обращения: 07.07.2023).

5. Фуряева, Т. В. Социальная реабилитация лиц с ограниченными возможностями здоровья : учебное пособие для среднего профессионального образования / Т. В. Фуряева. — 2-е изд., перераб. и доп. — Москва : Издательство Юрайт, 2023. — 189 с. — (Профессиональное образование). — ISBN 978-5-534-09299-8. — Текст : электронный // Образовательная платформа Юрайт [сайт]. — URL: <https://urait.ru/bcode/516771> (дата обращения: 07.07.2023).

5.1.2. Дополнительная литература

1. Завьялова, Т. П. Физическая реабилитация дошкольников с нарушениями осанки и стопы средствами плавания : учебное пособие для вузов / Т. П. Завьялова. — 2-е изд., испр. и доп. — Москва : Издательство Юрайт, 2023. — 184 с. — (Высшее образование). — ISBN 978-5-534-07422-2. — Текст : электронный // Образовательная платформа Юрайт [сайт]. — URL: <https://urait.ru/bcode/514961> (дата обращения: 07.07.2023).

2. Лечебная физическая культура для младенцев с патологией ЦНС : учебное пособие для среднего профессионального образования / Н. Г. Коновалова [и др.] ; под общей редакцией Н. Г. Коноваловой. — 2-е изд., перераб. и доп. — Москва : Издательство Юрайт, 2023. — 208 с. — (Профессиональное образование). — ISBN 978-5-534-10503-2. — Текст : электронный // Образовательная платформа Юрайт [сайт]. — URL: <https://urait.ru/bcode/515807> (дата обращения: 07.07.2023).

3. Москвина, Н. Б. Личностно-профессиональные деформации педагогов. Проблема реабилитации : учебное пособие / Н. Б. Москвина. — 2-е изд., испр. и доп. — Москва : Издательство Юрайт, 2023. — 195 с. — (Высшее образование). — ISBN 978-5-534-05508-5.

— Текст : электронный // Образовательная платформа Юрайт [сайт]. — URL: <https://urait.ru/bcode/515245> (дата обращения: 07.07.2023).

5.2. Перечень ресурсов информационно-коммуникационной сети «Интернет», необходимых для освоения дисциплины (модуля)

№ №	Название электронного ресурса	Описание электронного ресурса	Используемый для работы адрес
1.	ЭБС «Университетская библиотека онлайн»	Электронная библиотека, обеспечивающая доступ высших и средних учебных заведений, публичных библиотек и корпоративных пользователей к наиболее востребованным материалам по всем отраслям знаний от ведущих российских издательств	http://biblioclub.ru/
2.	Научная электронная библиотека eLIBRARY.ru	Крупнейший российский информационно-аналитический портал в области науки, технологии, медицины и образования, содержащий рефераты и полные тексты более 34 млн научных публикаций и патентов	http://elibrary.ru/
3.	Образовательная платформа Юрайт	Электронно-библиотечная система для ВУЗов, ССУЗов, обеспечивающая доступ к учебникам, учебной и методической литературе по различным дисциплинам.	https://urait.ru/
5	База данных "EastView"	Полнотекстовая база данных периодических изданий	https://dlib.eastview.com
6	Электронная библиотека "Grebennikon"	Библиотека предоставляет доступ более чем к 30 журналам, выпускаемых Издательским домом "Гребенников".	https://grebennikon.ru/

5.3 Методические указания для обучающихся по освоению дисциплины (модуля)

Освоение обучающимся дисциплины (модуля) предполагает изучение материалов дисциплины (модуля) на аудиторных занятиях и в ходе самостоятельной работы. Аудиторные занятия проходят в форме лекций, семинаров и практических занятий.

При подготовке к аудиторным занятиям необходимо помнить особенности каждой формы его проведения.

Подготовка к учебному занятию лекционного типа заключается в следующем.

С целью обеспечения успешного обучения обучающийся должен готовиться к лекции, поскольку она является важнейшей формой организации учебного процесса, поскольку:

- знакомит с новым учебным материалом;
- разъясняет учебные элементы, трудные для понимания;
- систематизирует учебный материал;
- ориентирует в учебном процессе.

С этой целью:

- внимательно прочитайте материал предыдущей лекции;
- ознакомьтесь с учебным материалом по учебнику и учебным пособиям с темой прочитанной лекции;
- внесите дополнения к полученным ранее знаниям по теме лекции на полях лекционной тетради;
- запишите возможные вопросы, которые вы зададите лектору на лекции по материалу изученной лекции;
- постарайтесь уяснить место изучаемой темы в своей подготовке;
- узнайте тему предстоящей лекции (по тематическому плану, по информации лектора) и запишите информацию, которой вы владеете по данному вопросу.

Подготовка к занятию семинарского типа

При подготовке и работе во время проведения занятий семинарского типа следует обратить внимание на следующие моменты: на процесс предварительной подготовки, на работу во время занятия, обработку полученных результатов, исправление полученных замечаний.

Предварительная подготовка к учебному занятию семинарского типа заключается в изучении теоретического материала в отведенное для самостоятельной работы время, ознакомление с инструктивными материалами с целью осознания задач практического занятия, техники безопасности при работе.

Работа во время проведения учебного занятия семинарского типа включает:

- консультирование студентов преподавателями и вспомогательным персоналом с целью предоставления исчерпывающей информации, необходимой для самостоятельного выполнения предложенных преподавателем задач, ознакомление с правилами техники безопасности при работе;
- самостоятельное выполнение заданий согласно обозначенной учебной программой тематики.

Обработка, обобщение полученных результатов работы проводится обучающимися самостоятельно или под руководством преподавателя (в зависимости от степени сложности поставленных задач). В результате оформляется индивидуальный отчет. Подготовленная к сдаче на контроль и оценку работа сдается преподавателю. Форма отчетности может быть письменная, устная или две одновременно. Главным результатом в данном случае служит получение положительной оценки по каждому практическому занятию. Это является необходимым условием при проведении рубежного контроля и допуска к экзамену. При получении неудовлетворительных результатов обучающийся имеет право в дополнительное время пересдать преподавателю работу до проведения промежуточной аттестации.

5.4 Информационно-технологическое обеспечение образовательного процесса по дисциплине (модулю)

5.4.1. Средства информационных технологий

1. Персональные компьютеры;
2. Средства доступа к Интернет;
3. Проектор.

5.4.2. Лицензионное и свободно распространяемое программное обеспечение, в том

числе отечественного производства:

1. Операционная система: Astra Linux SE
2. Пакет офисных программ: LibreOffice
3. Справочная система Консультант+
4. Okular или Acrobat Reader DC
5. Ark или 7-zip
6. User Gate
7. TrueConf (client)

5.4.3. Информационные справочные системы и профессиональные базы данных

№ №	Название электронного ресурса	Описание электронного ресурса	Используемый для работы адрес
1.	ЭБС «Университетская библиотека онлайн»	Электронная библиотека, обеспечивающая доступ высших и средних учебных заведений, публичных библиотек и корпоративных пользователей к наиболее востребованным материалам по всем отраслям знаний от ведущих российских издательств	http://biblioclub.ru/
2.	Научная электронная библиотека eLIBRARY.ru	Крупнейший российский информационно-аналитический портал в области науки, технологии, медицины и образования, содержащий рефераты и полные тексты более 34 млн научных публикаций и патентов	http://elibrary.ru/
3.	Образовательная платформа Юрайт	Электронно-библиотечная система для ВУЗов, ССУЗов, обеспечивающая доступ к учебникам, учебной и методической литературе по различным дисциплинам.	https://urait.ru/
5.	База данных "EastView"	Полнотекстовая база данных периодических изданий	https://dlib.eastview.com
6.	Электронная библиотека "Grebennikon"	Библиотека предоставляет доступ более чем к 30 журналам, выпускаемых Издательским домом "Гребенников".	https://grebennikon.ru/

5.5 Материально-техническое обеспечение образовательного процесса по дисциплине (модулю)

Для изучения дисциплины (*модуля*) «Реабилитация и реабилитология»:

Учебная аудитория для занятий лекционного типа оснащена специализированной мебелью (стол для преподавателя, парты, стулья, доска для написания мелом); техническими средствами обучения (видеопроекторное оборудование, средства звуковоспроизведения, экран и имеющие выход в сеть Интернет).

Учебная аудитория для занятий семинарского типа: оснащена специализированной мебелью (стол для преподавателя, парты, стулья, доска для написания мелом); техническими средствами обучения (видеопроекторное оборудование, средства звуковоспроизведения, экран и имеющие выход в сеть Интернет).

Помещения для самостоятельной работы обучающихся: оснащены специализированной мебелью (парты, стулья) техническими средствами обучения (персональные компьютеры с доступом в сеть Интернет и обеспечением доступа в электронно-информационную среду университета, программным обеспечением).

5.6 Образовательные технологии

При реализации дисциплины (модуля) «Реабилитация и реабилитология» применяются различные образовательные технологии, в том числе технологии электронного обучения.

Освоение дисциплины (модуля) «Реабилитация и реабилитология» предусматривает использование в учебном процессе активных и интерактивных форм проведения учебных занятий в форме деловых и ролевых игр, разбора конкретных ситуаций, дискуссий в сочетании с внеаудиторной работой с целью формирования и развития **профессиональных** навыков обучающихся.

При освоении дисциплины (модуля) «Реабилитация и реабилитология» предусмотрено применением электронного обучения.

Учебные часы дисциплины (модуля) «Реабилитация и реабилитология» предусматривают классическую контактную работу преподавателя с обучающимся в аудитории и контактную работу посредством электронной информационно-образовательной среды в синхронном и асинхронном режиме (вне аудитории) посредством применения возможностей компьютерных технологий (электронная почта, электронный учебник, тестирование, презентация).

В рамках дисциплины (модуля) «Реабилитация и реабилитология» предусмотрены встречи с руководителями и работниками организаций, деятельность которых связана с *направленностью* реализуемой основной профессиональной образовательной программы.


ЛИСТ РЕГИСТРАЦИИ ИЗМЕНЕНИЙ

№ п/п	Содержание изменения	Реквизиты документа об утверждении изменения	Дата введения изменения
1.	Утверждена и введена в действие решением Ученого Совета факультета социальной работы на основании Федерального государственного образовательного стандарта высшего образования по направлению подготовки 39.03.02 Социальная работа (уровень бакалавриата), утвержденным приказом Министерства образования и науки Российской Федерации от 05.02.2018 г. № 76	Протокол заседания Ученого совета факультета № 10 от «27» марта 2023 года	01.09.2023
2.		Протокол заседания Ученого совета факультета № _____ от «_____» _____ 20____ года	____.____.____
3.		Протокол заседания Ученого совета факультета № _____ от «_____» _____ 20____ года	____.____.____
4.		Протокол заседания Ученого совета факультета № _____ от «_____» _____ 20____ года	____.____.____



Министерство науки и высшего образования Российской Федерации
Федеральное государственное бюджетное образовательное учреждение
высшего образования
«Российский государственный социальный университет»

«УТВЕРЖДАЮ»
Декан факультета политических
и социальных технологий


_____/С.В. Пивнева
22 августа 2023 г.

РАБОЧАЯ ПРОГРАММА ДИСЦИПЛИНЫ (МОДУЛЯ)
ПРОФИЛАКТИКА И ПРЕОДОЛЕНИЕ ПРОФЕССИОНАЛЬНОЙ ДЕФОРМАЦИИ
СПЕЦИАЛИСТА СОЦИАЛЬНОЙ СФЕРЫ

Направление подготовки
39.03.02 "Социальная работа"

Направленность
«Медико-социальный уход и патронаж»

ОБРАЗОВАТЕЛЬНАЯ ПРОГРАММА ВЫСШЕГО ОБРАЗОВАНИЯ - ПРОГРАММА
БАКАЛАВРИАТА

Форма обучения
Очная

Москва 2023 г.

СОДЕРЖАНИЕ

РАЗДЕЛ 1. ПАСПОРТ РАБОЧЕЙ ПРОГРАММЫ ДИСЦИПЛИНЫ (МОДУЛЯ)	5
1.1 Цель и задачи дисциплины (модуля)	5
1.2 Планируемые результаты обучения по дисциплине (модулю) в рамках планируемых результатов освоения основной профессиональной образовательной программы высшего образования – программы бакалавриата соотнесенные с установленными индикаторами достижения компетенций	5
РАЗДЕЛ 2. СТРУКТУРА И СОДЕРЖАНИЕ ДИСЦИПЛИНЫ (МОДУЛЯ)	7
2.1 Объем дисциплины (модуля), включая контактную работу обучающегося с педагогическими работниками и самостоятельную работу обучающегося.....	7
2.2. Учебно-тематический план программа (модуля).....	8
2.3. Содержание дисциплины (модуля)	9
РАЗДЕЛ 3. УЧЕБНО-МЕТОДИЧЕСКОЕ ОБЕСПЕЧЕНИЕ САМОСТОЯТЕЛЬНОЙ РАБОТЫ ОБУЧАЮЩИХСЯ ПО ДИСЦИПЛИНЕ (МОДУЛЮ)	12
3.1. Виды самостоятельной работы обучающихся по дисциплине (модулю).....	12
3.2 Задания для самостоятельной работы	13
3.3. Методические указания к самостоятельной работе по дисциплине (модулю)	15
РАЗДЕЛ 4. ОЦЕНОЧНЫЕ МАТЕРИАЛЫ ПО ДИСЦИПЛИНЕ (МОДУЛЮ)	17
4.1. Форма промежуточной аттестации обучающегося по дисциплине (модулю)	17
4.2. Оценочные материалы, определяющие процедуры оценивания знаний, умений, навыков и (или) опыта деятельности, характеризующих этапы формирования компетенций	17
4.2.1. Организационные основы применения балльно-рейтинговой системы оценки успеваемости обучающихся по дисциплине (модулю)	17
4.2.2. Проведение текущего контроля успеваемости обучающихся по дисциплине (модулю) в соответствии с балльно-рейтинговой системой оценки успеваемости обучающегося	17
4.2.3. Проведение промежуточной аттестации обучающихся по дисциплине (модулю) в соответствии с балльно-рейтинговой системой оценки успеваемости обучающегося	18
4.3. Перечень заданий для проведения текущей и промежуточной оценки знаний, умений, навыков и (или) опыта деятельности, характеризующих этапы формирования компетенций.....	20
4.3.1. Оценочные материалы для проведения текущей аттестации и рубежного контроля, обучающихся по дисциплине (модулю)	20
4.3.2. Оценочные материалы для проведения промежуточной аттестации обучающихся по дисциплине (модулю)	22
РАЗДЕЛ 5. УСЛОВИЯ РЕАЛИЗАЦИИ ДИСЦИПЛИНЫ (МОДУЛЯ)	24
5.1. Перечень основной и дополнительной учебной литературы для освоения дисциплины (модуля) .	24
5.1.1. Основная литература	24
5.1.2. Дополнительная литература.....	25
5.3 Методические указания для обучающихся по освоению дисциплины (модуля).....	26
5.4 Информационно-технологическое обеспечение образовательного процесса по дисциплины (модуля)	27
5.4.1. Средства информационных технологий	27
5.4.2. Лицензионное и свободно распространяемое программное обеспечение, в том числе отечественного производства:	27

5.4.3. Информационные справочные системы и профессиональные базы данных	27
5.5. Материально-техническое обеспечение образовательного процесса по дисциплине (модулю).....	27
5.6. Образовательные технологии	28
ЛИСТ РЕГИСТРАЦИИ ИЗМЕНЕНИЙ.....	29


Рабочая программа дисциплины (модуля) *«Профилактика и преодоление профессиональной деформации специалиста социальной сферы»* разработана на основании федерального государственного образовательного стандарта высшего образования – *бакалавриата* по направлению подготовки 39.03.02 «Социальная работа», утвержденного приказом Министерства образования и науки Российской Федерации от 05.02.2018г № 76, учебного плана по основной профессиональной образовательной программе высшего образования - программы *бакалавриата* по направлению подготовки 39.03.02 «Социальная работа» (далее – «ОПОП»).

Рабочая программа дисциплины (модуля) *«Профилактика и преодоление профессиональной деформации специалиста социальной сферы»* разработана рабочей группой в составе: Маврин А.А., заведующий кафедрой общественно-социальных организаций и социальной работы.

Рабочая программа дисциплины (модуля) *«Профилактика и преодоление профессиональной деформации специалиста социальной сферы»* обсуждена и утверждена на заседании кафедры общественно-социальных организаций и социальной работы

Протокол № 1 от «22» августа 2023 года

Заведующий кафедрой



(подпись)

А.А. Маврин

РАЗДЕЛ 1. ПАСПОРТ РАБОЧЕЙ ПРОГРАММЫ ДИСЦИПЛИНЫ (МОДУЛЯ)

1.1 Цель и задачи дисциплины (модуля)

Цель дисциплины «Профилактика и преодоление профессиональной деформации специалиста социальной сферы» заключается в формировании успешной адаптации студентов-первокурсников к вузовской жизни, формированию у них интереса к избранной профессии, получению первоначальных знаний о сущности и специфике профессиональной деятельности в области социальной работы, созданию установки на овладение соответствующими глубокими теоретическими знаниями и профессиональными умениями и навыками, а так же в получении обучающимися знаний теоретических и практических подходов, технологий и методов социальной работы, соотносенных с общими целями ФГОС ВО «бакалавриат» по направлению подготовки 39.03.02 Социальная работа, с последующим применением навыков на практике, а также применением методов социальной работы в научно-исследовательской и профессиональной деятельности.

Задачи дисциплины (модуля):

1. Формирование представлений о содержании и особенностях дисциплины;
2. Формирование у студентов профессиональных компетенций, необходимых для выполнения специальных функций в рамках профессионального стандарта, воспитание у них соответствующих профессиональных и личностных качеств, необходимых для осуществления деятельности в системе социальной защиты населения;
3. Развитие у студентов навыков применения методов и технологий моделирования и прогнозирования в социальной работе;
4. Способствовать овладению студентами научного инструментария посредством творческого применения основ прогнозирования, проектирования и моделирования социальных явлений и процессов;
5. Способствовать применению студентами на практике полученных теоретических знаний.

1.2 Планируемые результаты обучения по дисциплине (модулю) в рамках планируемых результатов освоения основной профессиональной образовательной программы высшего образования – программы бакалавриата соотносенные с установленными индикаторами достижения компетенций

Процесс освоения дисциплины направлен на формирование у обучающихся следующих универсальных, общепрофессиональных и профессиональных компетенций: УК-6; УК-8; ПК-5 в соответствии с основной профессиональной образовательной программой высшего образования – программой бакалавриата по направлению подготовки 39.03.02 «Социальная работа».

В результате освоения дисциплины (модуля) обучающийся должен демонстрировать следующие результаты:

Категория компетенций (при наличии)	Код компетенции Формулировка компетенции	Код и наименование индикатора достижения компетенции	Результаты обучения
-------------------------------------	---	--	---------------------

<p>Самоорганизация и саморазвитие (в том числе здоровьесбережение)</p>	<p>УК-6</p> <p>Способен управлять своим временем, выстраивать и реализовывать траекторию саморазвития на основе принципов образования в течение всей жизни</p>	<p>УК-6.1 Объективно оценивает временные ресурсы и ограничения и эффективно использует эти ресурсы для достижения</p> <p>УК-6.2. Выстраивает и реализует персональную траекторию непрерывного образования и саморазвития.</p>	<p>Знать: основы планирования профессиональной траектории с учетом особенностей своей профессиональной деятельности и специфики рынка труда</p>
<p>Безопасность жизнедеятельности</p>	<p>УК-8</p> <p>Способен создавать и поддерживать в повседневной жизни и в профессиональной деятельности безопасные условия жизнедеятельности для сохранения природной среды, обеспечения устойчивого развития общества, в том числе при угрозе и возникновении чрезвычайных ситуаций и военных конфликтов</p>	<p>УК-8.1. Знает основы и правила обеспечения безопасности жизнедеятельности, классификацию опасных и вредных факторов среды обитания человека, правовые и организационные основы безопасности жизнедеятельности.</p> <p>УК-8.2. Осуществляет оперативные действия в случае возникновения чрезвычайных ситуаций в том числе при угрозе и возникновении военных конфликтов.</p> <p>УК-8.3 Создает и поддерживает безопасные условия жизнедеятельности в повседневной жизни и в профессиональной деятельности, адекватно реагирует на возникновение чрезвычайных ситуаций и предотвращает негативные последствия для сохранения природной среды.</p>	<p>Знать: основы и правила обеспечения безопасности жизнедеятельности, классификацию опасных и вредных факторов среды обитания человека, правовые и организационные основы безопасности жизнедеятельности.</p> <p>Уметь: осуществлять оперативные действия в случае возникновения чрезвычайных ситуаций в том числе при угрозе и возникновении военных конфликтов.</p> <p>Владеть: навыками создания и поддержания безопасных условий жизнедеятельности в повседневной жизни и в профессиональной деятельности, адекватно реагирует на возникновение чрезвычайных ситуаций и предотвращает негативные последствия для сохранения природной среды.</p>
	<p>ПК-5</p> <p>Способен к</p>	<p>ПК-5.1.</p> <p>Разрабатывает планы</p>	<p>Знать: проблемы и обстоятельства,</p>

	планированию, контролю и организации работы с персоналом, реализующим деятельность по социальной защите граждан	мероприятий и деятельности специалистов по социальной защите граждан ПК-5.2. Использует методы контроля деятельности персонала организаций системы социальной защиты граждан ПК-5.3. Организует и координирует деятельность группы специалистов по социальной защите граждан	которые ухудшают или могут ухудшить условия жизнедеятельности граждан Уметь: ставить социального диагноз и разрабатывать индивидуальные программы предоставления социальных услуг и мероприятий по социальному сопровождению
--	---	--	---

РАЗДЕЛ 2. СТРУКТУРА И СОДЕРЖАНИЕ ДИСЦИПЛИНЫ (МОДУЛЯ)

2.1 Объем дисциплины (модуля), включая контактную работу обучающегося с педагогическими работниками и самостоятельную работу обучающегося

Общая трудоемкость дисциплины (модуля) составляет 3 зачетные единицы.

Очная форма обучения

Вид учебной работы	Всего часов	Семестры			
		4			
Контактная работа обучающихся с педагогическими работниками	54	54			
Лекционные занятия	20	20			
<i>из них: в форме практической подготовки</i>					
Практические занятия	34	34			
<i>из них: в форме практической подготовки</i>					
<i>из них: в форме практической подготовки</i>					
Консультации					
<i>из них: в форме практической подготовки</i>					
Самостоятельная работа обучающихся	45	45			
Контроль промежуточной аттестации	9	9			
Форма промежуточной аттестации	зачет	Зачет			
ОБЪЕМ ДИСЦИПЛИНЫ (МОДУЛЯ) В ЧАСАХ	108	108			

2.2. Учебно-тематический план программа (модуля)

Очной формы обучения

Раздел, тема	Виды учебной работы, академических часов									
	Всего	Самостоятельная работа	Контактная работа обучающихся с педагогическими работниками							
			Всего	Лекционные занятия из них: в форме практической подготовки	Семинарские/ практические занятия из них: в форме практической подготовки	Лабораторные занятия из них: в форме практической подготовки	Консультации из них: в форме практической подготовки			
Модуль 1 (Семестр 4)										
Раздел 1. Профессиональные деформации: основные понятия и характеристики. Виды профессиональных деформаций	31	15	16	6		10				
Раздел 2. Факторы риска развития профессиональных деформаций в социальной работе	34	15	19	7		12				
Раздел 3. Средства преодоления профессиональных деформаций в социальной работе	34	15	19	7		12				
Контроль промежуточной аттестации (час)	9									
Форма промежуточной аттестации (указать)	Зачет									

Раздел, тема	Виды учебной работы, академических часов									
	Всего	Самостоятельная работа	Контактная работа обучающихся с педагогическими работниками							
			Всего	Лекционные занятия <i>из них: в форме практической подготовки</i>	Семинарские/ практические занятия <i>из них: в форме практической подготовки</i>	Лабораторные занятия <i>из них: в форме практической подготовки</i>	Консультации <i>из них: в форме практической подготовки</i>			
Общий объем, часов	108	45	54	20	34					

2.3. Содержание дисциплины (модуля)

РАЗДЕЛ 1. ПРОФЕССИОНАЛЬНЫЕ ДЕФОРМАЦИИ: ОСНОВНЫЕ ПОНЯТИЯ И ХАРАКТЕРИСТИКИ. ВИДЫ ПРОФЕССИОНАЛЬНЫХ ДЕФОРМАЦИЙ

Перечень изучаемых элементов содержания

Профессиональные деструкции как постепенно накопившиеся изменения сложившейся структуры деятельности и личности, негативно сказывающиеся на продуктивности труда и взаимодействии с другими участниками этого процесса, а также на развитии самой личности. Профессиональные деформации как специфическая форма проявления деформации в работе специалиста. Специфика влияния профессиональных деформаций на целостность личности (снижение ее адаптивности, устойчивости) и продуктивность ее деятельности. Анализ основных тенденций развития профессиональных деформации (Маркова А.К.). Основные группы факторов, детерминирующих профессиональные деструкции: объективные, субъективные, объективно-субъективные. Конкретные психологические детерминанты профессиональных деформации: эмоциональная напряженность, индивидуальный «предел» развития работника, акцентуации характера, разные формы психологических защит, образование стереотипов профессионального поведения и др. Характеристики основных уровней профессиональных деформаций: общепрофессиональных деформации, специальных профессиональных деформации, профессионально-типологических деформации, индивидуальные деформации. Обзор и анализ конкретных деформации и их проявлений в социальной практике. Обусловленность профессиональных деформаций в сфере социальной практики конкретными условиями ее осуществления: внешние и внутренние аспекты. Профессиональные деструкции и особенности их развития в виде профессиональных деформаций. Обусловленность профессиональной деформации развиваются воздействием условиями труда, стажа и возраста работника. Негативность влияния деформации на конфигурацию личностного профиля персонала и отрицательные последствия на результативность труда. Актуальность проблемы профессиональной деформации для профессии типа «человек-человек». Обусловленность данного явления тем, что общение с другим человеком обязательно включает и его обратное воздействие на субъект данного труда. Виды и характеристики основных профессиональных деформаций специалиста сферы типа «человек-человек». Обобщенные характеристики общих профессиональных деформации, проявляющихся в социальных практиках: авторитарность,

демонстративность, 9 догматизм, профессиональная индифферентность, профессиональная агрессия, сверхконтроль. Профессиональные деструкции, обусловленные изменениями мотивационной составляющей профессиональной деятельности в виде выученной беспомощности как привычке действовать, не оказывая сопротивления, не принимая ответственности на себя. Профессионально обусловленные акцентуации как специфический вид профессиональных деформаций. Сущность профессиональной отчужденности как вида профессиональной деструкции и специфика ее проявлений в связи с изменением профессиональной Я-концепции. Профессиональная стагнация как специфический вид профессиональных деформации, ее характеристики, причины и особенности развития у специалистов с разным трудовым стажем, уровнем профессиональных компетенций и готовности к саморазвитию. Характер проявления различных видов профессиональных деформации в сфере социальной работы

ПРАКТИЧЕСКОЕ ЗАДАНИЕ РАЗДЕЛА 1

Тема практического занятия: профессиональные деформации: основные понятия и характеристики. виды профессиональных деформаций

Форма практического задания: презентация.

Темы презентаций:

1. Понятие кризиса профессионального развития человека.
2. Подходы к определению сущности кризисного развития личности в рамках профессии.
3. Анализ основных факторов кризисов профессионального становления.
4. Особенности кризисов профессионального развития личности в современных условиях.
5. Причины и факторы, обуславливающие развитие кризисов профессионального развития в процессе деятельности в сфере социальной работы.

РУБЕЖНЫЙ КОНТРОЛЬ К РАЗДЕЛУ 1

Форма рубежного контроля – эссе.

РАЗДЕЛ 2. ФАКТОРЫ РИСКА РАЗВИТИЯ ПРОФЕССИОНАЛЬНЫХ ДЕФОРМАЦИЙ В СОЦИАЛЬНОЙ РАБОТЕ

Перечень изучаемых элементов содержания

Толкования и определения риска и смежных понятий. Возникновение и этимология слова «риск», его отражение в обыденном сознании, интерпретация в толковых словарях. Характеристики риска по субъектно-объектным характеристикам. Индивидуальный, индивидуально-индивидуальный, индивидуальноколлективный, коллективный, коллективно-индивидуальный и коллективноколлективный риск. Характеристики риска по условиям его возникновения. По социальной обусловленности: институционализированный и неинституционализированный риск. По степени свободы субъекта: добровольный и недобровольный риск. По наличию аналогов решений: ординарный и неординарный риск. По возможности субъектов риска влиять на ситуацию: квалификативный и случайностный риск. Характеристики риска по его содержанию. По характеру цели действий: праксеологический и гедонистический риск. По направленности субъекта на цель действий: риск действия и риск бездействия. По степени обоснованности риска: обоснованный и необоснованный риск. Характеристики риска по его возможным последствиям. По роду последствий: материальный и моральный риск. По масштабу: значительный и незначительный риск. По предсказуемости: предсказуемый и непредсказуемый риск. По калькулируемости: калькулируемый и некалькулируемый риск. По времени существования последствий: локализованный и неопределенный риск. По времени проявления последствий: актуальный и отсроченный риск. Трудовой риск: институционализированность, недобровольность, ординарность,

предсказуемость, увеличение риска в процессе труда, увеличение масштаба последствий с развитием орудий труда. Социально-психологические факторы риска в профессиональной деятельности. Эффекты присутствия других людей. Специфика включенности субъектов в групповую деятельность, определяемая структурой группы, характером взаимодействия ее членов, 10 преобладающими групповыми мнениями, настроениями, традициями. Специфика проявления риска и факторов определяющих его проявления в сфере социальной практики.

ПРАКТИЧЕСКОЕ ЗАДАНИЕ РАЗДЕЛА 2

Тема практического занятия: факторы риска развития профессиональных деформаций в социальной работе

Форма практического задания: презентация.

Темы презентаций:

1. Актуальность проблемы профессиональной деформации для профессии типа «человек-человек».
2. Обобщенные характеристики общих профессиональных деформаций, проявляющихся в социальных практиках.
3. Профессиональные деформации, обусловленные изменениями мотивационной составляющей профессиональной деятельности.
4. Профессионально обусловленные акцентуации как специфический вид профессиональных деформации.
5. Характер проявления различных видов профессиональных деформаций в сфере социальной работы.

РУБЕЖНЫЙ КОНТРОЛЬ К РАЗДЕЛУ 2

Форма рубежного контроля – эссе.

РАЗДЕЛ 3. СРЕДСТВА ПРЕОДОЛЕНИЯ ПРОФЕССИОНАЛЬНЫХ ДЕФОРМАЦИЙ В СОЦИАЛЬНОЙ РАБОТЕ

Перечень изучаемых элементов содержания

Понятие процесса преодоления профессиональных деформаций специалиста. Способы выхода из кризисных ситуаций в профессиональной деятельности, развитие стратегии преодолевающего поведения в трудных и конфликтных ситуациях взаимодействия. Выбор методов и технологий, обеспечивающих развитие профессионально здоровой и устойчивой личности, подготовленной к работе с проблемными клиентами, решению их трудных жизненных ситуаций и поддержке по различным аспектам. Обзор приемов и техник преодоления деформации в профессиональной практике в сфере социальной работы. Рефлексия профессиональной биографии и разработка альтернативных сценариев дальнейшего личностного и профессионального развития в сфере социальной практики. Тренинги преодоления профессиональных деформаций в социальной работе: виды, содержание, специфика ориентации на различные виды и проявления профессиональных деформации специалиста. Проблема формирования компетентности (социально-психологической, социокультурной, коммуникативной, аутокомпетентности) специалиста по социальной работе в целях преодоления профессиональных деформации. Технологии содействия профессиональному саморазвитию специалиста как источник преодоления профессиональной стагнации.

ПРАКТИЧЕСКОЕ ЗАДАНИЕ РАЗДЕЛА 3

Тема практического занятия: средства преодоления профессиональных деформаций в социальной работе

Форма практического задания: презентация.

Темы презентаций:

1. Риск и особенности его проявления в социальной практике и в современных условиях жизнедеятельности.
2. Характеристики риска по субъектно-объектным характеристикам.
3. Характеристики риска по условиям его возникновения.
4. Характеристики риска по его содержанию.
5. Характеристики риска по его возможным последствиям.
6. Трудовой риск и специфика его проявлений в современных условиях.
7. Специфика проявления риска и факторов определяющих его проявления в сфере социальной практики.

РУБЕЖНЫЙ КОНТРОЛЬ К РАЗДЕЛУ 3

Форма рубежного контроля – эссе.

РАЗДЕЛ 3. УЧЕБНО-МЕТОДИЧЕСКОЕ ОБЕСПЕЧЕНИЕ САМОСТОЯТЕЛЬНОЙ РАБОТЫ ОБУЧАЮЩИХСЯ ПО ДИСЦИПЛИНЕ (МОДУЛЮ)

3.1. Виды самостоятельной работы обучающихся по дисциплине (модулю)

Очной формы обучения

Раздел, тема	Количество часов	Вид самостоятельной работы
Модуль 1. Семестр 4		
Раздел 1. Профессиональные деформации: основные понятия и характеристики. Виды профессиональных деформаций	5	Подготовка презентации
	10	Самостоятельное изучение материала раздела/темы
Раздел 2. Факторы риска развития профессиональных деформаций в социальной работе	5	Подготовка презентации
	10	Самостоятельное изучение материала раздела/темы
Раздел 3. Средства преодоления профессиональных деформаций в социальной работе	5	Подготовка презентации
	10	Самостоятельное изучение материала раздела/темы
Общий объем по модулю/семестру, часов	45	
Общий объем по дисциплине (модулю),	45	

3.2 Задания для самостоятельной работы

Задания для самостоятельной работы к Разделу 1

Вопросы для самоподготовки к Разделу 1:

1. . Понятие кризиса профессионального развития человека.
2. Подходы к определению сущности кризисного развития личности в рамках профессии.
3. Анализ основных факторов кризисов профессионального становления.

Перечень тем презентаций к Разделу 1:

1. Понятие кризиса профессионального развития человека.
2. Подходы к определению сущности кризисного развития личности в рамках профессии.
3. Анализ основных факторов кризисов профессионального становления.
4. Особенности кризисов профессионального развития личности в современных условиях.
5. Причины и факторы, обуславливающие развитие кризисов профессионального развития в процессе деятельности в сфере социальной работы.

Литература для самостоятельного изучения к Разделу 1.

1. Нагорнова, А. Ю. Теория и технология социальной работы с пожилыми людьми : учебное пособие для среднего профессионального образования / А. Ю. Нагорнова. — 2-е изд., испр. и доп. — Москва : Издательство Юрайт, 2023. — 133 с. — (Профессиональное образование). — ISBN 978-5-534-07363-8. — Текст : электронный // Образовательная платформа Юрайт [сайт]. — URL: <https://urait.ru/bcode/514807> (дата обращения: 01.04.2023).
2. Константинов, В. В. Профессиональная деформация личности : учебное пособие для вузов / В. В. Константинов. — 2-е изд., испр. и доп. — Москва : Издательство Юрайт, 2023. — 186 с. — (Высшее образование). — ISBN 978-5-534-08760-4. — Текст : электронный // Образовательная платформа Юрайт [сайт]. — URL: <https://urait.ru/bcode/514385> (дата обращения: 01.04.2023).
3. Профилактика профессиональных деформаций в системе социальной работы : учебное пособие для вузов / М. В. Воронцова [и др.] ; под редакцией М. В. Воронцовой. — 2-е изд., перераб. и доп. — Москва : Издательство Юрайт, 2023. — 244 с. — (Высшее образование). — ISBN 978-5-534-13557-2. — Текст : электронный // Образовательная платформа Юрайт [сайт]. — URL: <https://urait.ru/bcode/519291> (дата обращения: 01.04.2023).

Задания для самостоятельной работы к Разделу 2

Вопросы для самоподготовки к Разделу 2:

1. . Причины проявления профессиональных деформаций на различных уровнях реализации социальной работы.
2. Обзор и анализ конкретных деформаций и их проявлений в социальной практике.

Перечень тем презентаций к Разделу 2:

1. Актуальность проблемы профессиональной деформации для профессии типа «человек-человек».
2. Обобщенные характеристики общих профессиональных деформаций, проявляющихся в социальных практиках.
3. Профессиональные деформации, обусловленные изменениями мотивационной составляющей профессиональной деятельности.
4. Профессионально обусловленные акцентуации как специфический вид профессиональных деформации.
5. Характер проявления различных видов профессиональных деформаций в сфере социальной работы.

Литература для самостоятельного изучения к Разделу 2.

1. Нагорнова, А. Ю. Теория и технология социальной работы с пожилыми людьми : учебное пособие для среднего профессионального образования / А. Ю. Нагорнова. — 2-е изд., испр. и доп. — Москва : Издательство Юрайт, 2023. — 133 с. — (Профессиональное образование). — ISBN 978-5-534-07363-8. — Текст : электронный // Образовательная платформа Юрайт [сайт]. — URL: <https://urait.ru/bcode/514807> (дата обращения: 01.04.2023).
2. Константинов, В. В. Профессиональная деформация личности : учебное пособие для вузов / В. В. Константинов. — 2-е изд., испр. и доп. — Москва : Издательство Юрайт, 2023. — 186 с. — (Высшее образование). — ISBN 978-5-534-08760-4. — Текст : электронный // Образовательная платформа Юрайт [сайт]. — URL: <https://urait.ru/bcode/514385> (дата обращения: 01.04.2023).
3. Профилактика профессиональных деформаций в системе социальной работы : учебное пособие для вузов / М. В. Воронцова [и др.] ; под редакцией М. В. Воронцовой. — 2-е изд., перераб. и доп. — Москва : Издательство Юрайт, 2023. — 244 с. — (Высшее образование). — ISBN 978-5-534-13557-2. — Текст : электронный // Образовательная платформа Юрайт [сайт]. — URL: <https://urait.ru/bcode/519291> (дата обращения: 01.04.2023).

Задания для самостоятельной работы к Разделу 3

Вопросы для самоподготовки к Разделу 3:

1. Характер проявления различных видов профессиональных деформаций в сфере социальной работы.
2. Профессиональные деформации, обусловленные изменениями мотивационной составляющей профессиональной деятельности.

Перечень тем презентаций к Разделу 3:

1. Риск и особенности его проявления в социальной практике и в современных условиях жизнедеятельности.
2. Характеристики риска по субъектно-объектным характеристикам.
3. Характеристики риска по условиям его возникновения.
4. Характеристики риска по его содержанию.
5. Характеристики риска по его возможным последствиям.
6. Трудовой риск и специфика его проявлений в современных условиях.

7. Специфика проявления риска и факторов определяющих его проявления в сфере социальной практики.

Литература для самостоятельного изучения к Разделу 3.

1. Нагорнова, А. Ю. Теория и технология социальной работы с пожилыми людьми : учебное пособие для среднего профессионального образования / А. Ю. Нагорнова. — 2-е изд., испр. и доп. — Москва : Издательство Юрайт, 2023. — 133 с. — (Профессиональное образование). — ISBN 978-5-534-07363-8. — Текст : электронный // Образовательная платформа Юрайт [сайт]. — URL: <https://urait.ru/bcode/514807> (дата обращения: 01.04.2023).
2. Константинов, В. В. Профессиональная деформация личности : учебное пособие для вузов / В. В. Константинов. — 2-е изд., испр. и доп. — Москва : Издательство Юрайт, 2023. — 186 с. — (Высшее образование). — ISBN 978-5-534-08760-4. — Текст : электронный // Образовательная платформа Юрайт [сайт]. — URL: <https://urait.ru/bcode/514385> (дата обращения: 01.04.2023).
3. Профилактика профессиональных деформаций в системе социальной работы : учебное пособие для вузов / М. В. Воронцова [и др.] ; под редакцией М. В. Воронцовой. — 2-е изд., перераб. и доп. — Москва : Издательство Юрайт, 2023. — 244 с. — (Высшее образование). — ISBN 978-5-534-13557-2. — Текст : электронный // Образовательная платформа Юрайт [сайт]. — URL: <https://urait.ru/bcode/519291> (дата обращения: 01.04.2023).

3.3. Методические указания к самостоятельной работе по дисциплине (модулю)

Освоение слушателями программы предполагает изучение материалов дисциплин (модулей) в ходе самостоятельной работы.

Для успешного освоения дисциплины (модуля) и достижения поставленных целей необходимо внимательно ознакомиться с рабочей программой дисциплины (модуля), доступной в электронной информационно-образовательной среде РГСУ.

Следует обратить внимание на списки основной и дополнительной литературы, на предлагаемые преподавателем ресурсы информационно-телекоммуникационной сети Интернет. Эта информация необходима для самостоятельной работы обучающегося.

Для более углубленного изучения темы задания для самостоятельной работы рекомендуется выполнять параллельно с изучением данной темы. При выполнении заданий по возможности используйте наглядное представление материала.

Самостоятельная работа включает разнообразный комплекс видов и форм работы обучающихся.

Подготовка презентации.

1. Объем презентации 10 -20 слайдов.
2. На титульном слайде должно быть отражено:
 - наименование факультета;
 - тема презентации;
 - фамилия, имя, отчество, направление подготовки/ специальность, направленность (профиль)/ специализация, форма обучения, номер группы автора презентации;
 - фамилия, имя, отчество, степень, звание, должность руководитель работы;
 - год выполнения работы.
3. В презентации должны быть отражены обоснование актуальности представляемого материала, цели и задачи работы.

4. Содержание презентации должно включать наиболее значимый материал доклада, а также, при необходимости, таблицы, диаграммы, рисунки, фотографии, карты, видео – вставки, звуковое сопровождение.

5. Заключительный слайд должен содержать информацию об источниках информации для презентации.

Критерии оценки презентации

1. Объем презентации 10 -20 слайдов.
2. Правильность оформления титульного слайда.
3. Актуальность отобранного материала, обоснованность формулировки цели и задач работы.

4. Наглядность и логичность презентации, обоснованность использования таблиц, диаграмм, рисунков, фотографий, карт, видео – вставок, звукового сопровождения; правильный выбор шрифтов, фона, других элементов дизайна слайда.

5. Объем и качество источников информации (не менее 2-х интернет – источников и не менее 2-х литературных источников).

Написание эссе.

Эссе - вид самостоятельной исследовательской работы обучающихся, с целью углубления и закрепления теоретических знаний и освоения практических навыков. Цель эссе состоит в развитии самостоятельного творческого мышления и письменного изложения собственных мыслей. При написании эссе слушатель должен представить развернутый письменный ответ на теоретический или практический актуальный вопрос, объявленный преподавателем в аудитории непосредственно перед ее написанием. В процессе написания эссе разрешается пользоваться нормативно-правовыми актами, конспектом лекций (в печатном виде). Использование интернет-ресурсов не допускается. Темы эссе преподаватель предлагает из числа тех, которые слушатели уже рассматривали на лекциях или семинарских занятиях, исходя из содержания заданий в составе оценочных средств. По решению преподавателя, в качестве темы эссе может быть выбрана одна или несколько тем, которые могут быть распределены между слушателями по желанию.

Эссе проводится письменно, по объему не более 3-х печатных листов.

Требования к оформлению эссе:

Эссе выполняется на компьютере (гарнитура Times New Roman, шрифт 14) через 1,5 интервала с полями: верхнее, нижнее – 2; правое – 3; левое – 1,5. Отступ первой строки абзаца – 1,25. Сноски – постраничные. Таблицы и рисунки встраиваются в текст работы. При этом обязательный заголовок таблицы надо размещать над табличным полем, а рисунки сопровождать подрисуночными подписями. При включении в эссе нескольких таблиц и/или рисунков их нумерация обязательна. Обязательна и нумерация страниц. Их целесообразно проставлять внизу страницы – по середине или в правом углу. Номер страницы не ставится на титульном листе, но в общее число страниц он включается. Объем эссе, без учета приложений, не должен превышать 5 страниц. Значительное превышение установленного объема является недостатком работы и указывает на то, что слушатель не сумел отобрать и переработать необходимый материал.

Работа должна содержать собственные умозаключения по сути поставленной проблемы, включать самостоятельно проведенный анализ по сути этой проблемы, выводы, обобщающие авторскую позицию по поставленной проблеме.

РАЗДЕЛ 4. ОЦЕНОЧНЫЕ МАТЕРИАЛЫ ПО ДИСЦИПЛИНЕ (МОДУЛЮ)

4.1. Форма промежуточной аттестации обучающегося по дисциплине (модулю)

Контрольным мероприятием промежуточной аттестации обучающихся по дисциплине (модулю) является зачет, который проводится в устной форме.

4.2. Оценочные материалы, определяющие процедуры оценивания знаний, умений, навыков и (или) опыта деятельности, характеризующих этапы формирования компетенций

4.2.1. Организационные основы применения балльно-рейтинговой системы оценки успеваемости обучающихся по дисциплине (модулю)

Оценка качества освоения обучающимися дисциплины (модуля) реализуется в формате балльно-рейтинговой системы оценки успеваемости обучающихся (БРСО).

БРСО в ходе текущего контроля успеваемости и промежуточной аттестации осуществляется по 100-балльной шкале.

Академический рейтинг обучающегося по дисциплине (модулю) складывается из результатов:

- текущего контроля успеваемости (максимальный текущий рейтинг обучающегося 80 рейтинговых баллов;

- промежуточной аттестации (максимальный рубежный рейтинг обучающегося 20 рейтинговых баллов.

Условия оценки освоения обучающимся дисциплины (модуля) в формате БРСО доводятся преподавателем до сведения обучающихся на первом учебном занятии, а также размещены в свободном доступе в электронной информационно-образовательной среде Университета.

4.2.2. Проведение текущего контроля успеваемости обучающихся по дисциплине (модулю) в соответствии с балльно-рейтинговой системой оценки успеваемости обучающегося

В течение учебного семестра до промежуточной аттестации на основании утвержденной рабочей программы дисциплины (модуля) формируется текущий рейтинг обучающегося. Текущий рейтинг обучающегося складывается как сумма рейтинговых баллов, полученных им в течение учебного семестра по всем видам учебных занятий по дисциплине (модулю).

В процессе текущего контроля оцениваются следующие действия обучающегося, направленные на освоение компетенций в рамках изучения учебной дисциплины:

- академическая активность (посещаемость учебных занятий, самостоятельное изучение содержания учебной дисциплины в электронной информационно-образовательной среде, соблюдение сроков сдачи практических заданий и текущих контрольных мероприятий и др.);

- выполнение и сдача текущих и итогового практических заданий (эссе, рефераты, творческие задания, кейс-задания, лабораторные работы, расчетные задания и др., активное участие в групповых интерактивных занятиях (дискуссии, Wiki-проекты и др.), защита проектов и др.);

- прохождение рубежей текущего контроля, включая соблюдение графика их прохождения в электронной информационно-образовательной среде.

Для планирования расчета текущего рейтинга обучающегося используются следующие пропорции:

Вид учебного действия	Максимальная рейтинговая оценка, баллов
------------------------------	--

академическая активность	10
практические задания	40
<i>из них: текущие практические задания</i>	20
<i>итоговое практическое задание</i>	20
рубежи текущего контроля	30
ИТОГО:	80

В течение учебного семестра по дисциплине (модулю) обучающимся должен быть накоплен текущий рейтинг не менее 52 рейтинговых баллов (65% от максимального значения текущего рейтинга).

Необходимыми условиями допуска обучающегося к промежуточной аттестации по дисциплине являются положительное прохождение обучающимся не менее 65% рубежей текущего контроля с накоплением не менее 65% максимального рейтингового балла за каждый рубеж текущего контроля и положительное выполнение итогового практического задания с накоплением не менее 65% максимального рейтингового балла, установленного за итоговое практическое задание.

Невыполнение вышеуказанных условий является текущей академической задолженностью, которая должна быть ликвидирована обучающимся до контрольного мероприятия промежуточной аттестации.

Сведения о наличии у обучающихся текущей академической задолженности, сроках и порядке добора рейтинговых баллов для её ликвидации доводятся до обучающихся педагогическим работником.

В случае неликвидации текущей академической задолженности, педагогический работник обязан во время контрольного мероприятия промежуточной аттестации поставить обучающемуся 0 рейтинговых баллов. В этом случае ликвидация текущей академической задолженности возможна в периоды проведения повторной промежуточной аттестации.

4.2.3. Проведение промежуточной аттестации обучающихся по дисциплине (модулю) в соответствии с балльно-рейтинговой системой оценки успеваемости обучающегося

Промежуточная аттестация по дисциплине (модулю) проводится в соответствии с Положением о промежуточной аттестации обучающихся по основным профессиональным образовательным программам в Российском государственном социальном университете и Положением о балльно-рейтинговой системе оценки успеваемости обучающихся по основным профессиональным образовательным программам в Российском государственном социальном университете в действующей редакции.

На промежуточную аттестацию отводится 20 рейтинговых баллов.

Ответы обучающегося на контрольном мероприятии промежуточной аттестации оцениваются педагогическим работником по 20 - балльной шкале, а итоговая оценка по дисциплине (модулю) выставляется по пятибалльной системе для дифференцированного зачета.

Критерии выставления оценки определяются Положением о балльно-рейтинговой системе оценки успеваемости обучающихся по основным профессиональным образовательным программам высшего образования - программам бакалавриата, программам специалитета, программам магистратуры в Российском государственном социальном университете.

В процессе определения рубежного рейтинга обучающегося используется следующая шкала:

Рубежный рейтинг	Критерии оценки освоения обучающимся учебной дисциплины в ходе контрольных мероприятий промежуточной аттестации
-------------------------	--

19-20 рейтинговых баллов	обучающийся глубоко и прочно усвоил программный материал, исчерпывающе, последовательно, грамотно и логически стройно его излагает, тесно увязывает с задачами и будущей деятельностью, не затрудняется с ответом при видоизменении задания, свободно справляется с задачами и практическими заданиями, правильно обосновывает принятые решения, умеет самостоятельно обобщать и излагать материал, не допуская ошибок
16-18 рейтинговых баллов	обучающийся твердо знает программный материал, грамотно и по существу излагает его, не допуская существенных неточностей в ответе на вопрос, может правильно применять теоретические положения и владеет необходимыми умениями и навыками при выполнении практических заданий
13-15 рейтинговых баллов	обучающийся освоил основной материал, но не знает отдельных деталей, допускает неточности, недостаточно правильные формулировки, нарушает последовательность в изложении программного материала и испытывает затруднения в выполнении практических заданий
1-12 рейтинговых баллов	обучающийся не знает значительной части программного материала, допускает существенные ошибки, с большими затруднениями выполняет практические задания
0 рейтинговых баллов	не аттестован

4.3. Перечень заданий для проведения текущей и промежуточной оценки знаний, умений, навыков и (или) опыта деятельности, характеризующих этапы формирования компетенций

4.3.1. Оценочные материалы для проведения текущей аттестации и рубежного контроля, обучающихся по дисциплине (модулю)

Перечень вопросов рубежного контроля и текущей аттестации

№ п/п	Контролируемые разделы, дисциплины	Код контролируемой компетенции	Форма рубежного контроля	Вопросы/задания рубежного контроля
1.	Раздел 1. Профессиональные деформации: основные понятия и характеристики. Виды профессиональных деформаций	УК-6. УК-8 ПК-5	Эссе	<ol style="list-style-type: none"> 1. Актуальность проблемы профессиональной деформации для профессии типа «человек-человек». 2. Обобщенные характеристики общих профессиональных деформаций, проявляющихся в социальных практиках. 3. Профессиональные деформации, обусловленные изменениями мотивационной составляющей профессиональной деятельности. 4. Профессионально обусловленные акцентуации как специфический вид профессиональных деформаций. 5. Характер проявления различных видов профессиональных деформаций в сфере социальной работы.
2.	Раздел 2. Факторы риска развития профессиональных деформаций в социальной работе	УК-6. УК-8 ПК-5	Эссе	<ol style="list-style-type: none"> 1. Ограниченные ресурсы и высокая нагрузка на социальных работников. 2. Травматический контент и регулярное столкновение с трудными и эмоционально требовательными ситуациями. 3. Недостаток поддержки и ограниченные возможности саморегуляции для социальных работников. 4. Сложности взаимодействия с разными группами клиентов и высокий уровень конфликтных ситуаций. 5. Профессиональная изоляция и ограничение доступа к ресурсам и обратной связи.

3.	Раздел 3. Средства преодоления профессиональных деформаций в социальной работе	УК-6. УК-8 ПК-5	Эссе	<ol style="list-style-type: none"> 1. Развитие стратегий самозащиты и саморегуляции. 2. Обеспечение эмоциональной поддержки и доступа к консультациям и супервизии. 3. Создание условий для отдыха и восстановления сил. 4. Развитие коммуникационных навыков и умений эффективно управлять конфликтными ситуациями. 5. Повышение осознанности о профессиональных деформациях и предупреждение их возникновения путем образовательных программ и обмена опытом.
----	--	-----------------------	------	--

4.3.2. Оценочные материалы для проведения промежуточной аттестации обучающихся по дисциплине (модулю)

Вопросы/задания для проведения промежуточной аттестации обучающихся по дисциплине (модулю)

Коды контролируемой компетенций	Вопросы /задания
УК-6	<ol style="list-style-type: none">1. Профессиональное становление человека в современном обществе.2. Ценностно-смысловые, личностные аспекты в развитии человека как субъекта трудовой деятельности.3. Периодизация развития человека как субъекта труда.4. Характеристика этапов освоения профессии.5. Зарубежные подходы в определении сущности и периодизации личностного и профессионального становления человека.6. Особенности трудовых процессов профессиональной социальной работы.7. Понятие о мотивационной и операциональной сторонах профессиональной деятельности социальной работы.8. Проблемы становления профессиональной социальной работы в современных условиях российского общества.9. Проблема формирования индивидуального стиля трудовой деятельности.10. Характеристика основных аспектов в формировании индивидуального стиля деятельности.11. Социальный работник и стилевые характеристики его профессиональной деятельности при взаимодействии.12. Профессиональный стандарт сферы социальной работы и его роль в профессиональном становлении специалиста.13. Проблемы профессиональной идентификации и профессионального развития специалиста по социальной работе.14. Зарубежные и отечественные подходы к определению источников и процессов кризисного развития личности в рамках профессии.15. Основные факторы кризисов профессионального становления.16. Взаимосвязь кризисов профессионального развития с содержанием трудовой деятельности.

УК-8	<p>17.Объективная и субъективная составляющие кризисов профессионального становления личности в сфере социальной работы.</p> <p>18. Причины и факторы, обуславливающие развитие кризисов профессионального развития в процессе деятельности в сфере социальной работы.</p> <p>19. Профессиональные деформации как постепенно накопившиеся изменения сложившейся структуры деятельности и личности.</p> <p>20. Профессиональные деформации как специфическая форма проявления деформации.</p> <p>21. Специфика влияния профессиональных деформаций на целостность личности.</p> <p>22. Основные тенденции развития профессиональных деформаций.</p> <p>23. Группы факторов, детерминирующие профессиональные деформации.</p> <p>24. Понятие и характеристики психологических детерминант профессиональных деформаций.</p> <p>25. Основные уровни профессиональных деформаций и специфика их проявления в сфере социальной работы.</p> <p>26. Обусловленность профессиональных деформаций в сфере социальной практики конкретными условиями ее осуществления.</p> <p>27. Актуальность проблемы профессиональной деформации для профессии типа «человек-человек».</p> <p>28. Виды и характеристики основных профессиональных деформаций специалиста сферы типа «человек-человек».</p> <p>29. Общие профессиональные деструкции, проявляющиеся в социальных практиках.</p> <p>30. Профессиональные деструкции, обусловленные изменениями мотивационной составляющей профессиональной деятельности.</p> <p>31. Профессионально обусловленные акцентуации как специфический вид профессиональных деформаций.</p> <p>32. Профессиональная стагнация как специфический вид профессиональных деформаций.</p> <p>33. Характер проявления различных видов профессиональных деформаций в сфере социальной работы.</p>
ПК-5	<p>34. Характеристики риска по субъектно-объектным характеристикам.</p> <p>35. Характеристики риска по условиям его возникновения.</p> <p>36. Характеристики риска по его содержанию.</p> <p>37. Характеристики риска по его возможным последствиям.</p> <p>38. Социально-психологические факторы риска в профессиональной деятельности.</p> <p>39. Специфика проявления риска и факторов определяющих его проявления в сфере социальной практики.</p>

	<p>40. Основные направления профилактики деформации в социальной практике.</p> <p>41. Диагностика и диагностические процедуры в распознавании профессиональных деформации в социальной работе.</p> <p>42. Основные правила организации диагностики профессионального развития в сфере социальной работы.</p> <p>43. Методы, используемые в диагностических процедурах профессионального развития и проблематики профессиональной деятельности.</p> <p>44. Базовые подходы, используемые при выборе методов профилактики профессиональных деформации в социальной работе.</p> <p>45. Процесс преодоления профессиональных деформаций специалиста.</p> <p>46. Выбор методов и технологий, обеспечивающих развитие профессионально здоровой и устойчивой личности.</p> <p>47. Приемы и техники преодоления деформации в профессиональной практике в сфере социальной работы.</p> <p>48. Технологии содействия профессиональному саморазвитию специалиста как источник преодоления профессиональной стагнации.</p> <p>49. Особенности формирования компетентности специалиста по социальной работе в целях преодоления профессиональных деформации.</p> <p>50. Проблема профилактики профессиональных деформаций специалиста системы социальной защиты населения.</p>
--	---

РАЗДЕЛ 5. УСЛОВИЯ РЕАЛИЗАЦИИ ДИСЦИПЛИНЫ (МОДУЛЯ)

5.1. Перечень основной и дополнительной учебной литературы для освоения дисциплины (модуля)

5.1.1. Основная литература

1. Нагорнова, А. Ю. Теория и технология социальной работы с пожилыми людьми : учебное пособие для среднего профессионального образования / А. Ю. Нагорнова. — 2-е изд., испр. и доп. — Москва : Издательство Юрайт, 2023. — 133 с. — (Профессиональное образование). — ISBN 978-5-534-07363-8. — Текст : электронный // Образовательная платформа Юрайт [сайт]. — URL: <https://urait.ru/bcode/514807> (дата обращения: 01.04.2023).
2. Константинов, В. В. Профессиональная деформация личности : учебное пособие для вузов / В. В. Константинов. — 2-е изд., испр. и доп. — Москва : Издательство Юрайт, 2023. — 186 с. — (Высшее образование). — ISBN 978-5-534-08760-4. — Текст : электронный // Образовательная платформа Юрайт [сайт]. — URL: <https://urait.ru/bcode/514385> (дата обращения: 01.04.2023).

3. Профилактика профессиональных деформаций в системе социальной работы : учебное пособие для вузов / М. В. Воронцова [и др.] ; под редакцией М. В. Воронцовой. — 2-е изд., перераб. и доп. — Москва : Издательство Юрайт, 2023. — 244 с. — (Высшее образование). — ISBN 978-5-534-13557-2. — Текст : электронный // Образовательная платформа Юрайт [сайт]. — URL: <https://urait.ru/bcode/519291> (дата обращения: 01.04.2023).

5.1.2. Дополнительная литература

1. Фирсов, М. В. Технология социальной работы : учебник и практикум для вузов / М. В. Фирсов, Е. Г. Студенова. — 3-е изд., перераб. и доп. — Москва : Издательство Юрайт, 2023. — 557 с. — (Высшее образование). — ISBN 978-5-534-01364-1. — Текст : электронный // Образовательная платформа Юрайт [сайт]. — URL: <https://urait.ru/bcode/510759> (дата обращения: 01.04.2023).

2. Чиркова, Ю. В. Проективные методы в диагностике нарушений развития личности в детском возрасте : учебное пособие для вузов / Ю. В. Чиркова, Т. А. Колосова. — Москва : Издательство Юрайт, 2023. — 218 с. — (Высшее образование). — ISBN 978-5-534-05895-6. — Текст : электронный // Образовательная платформа Юрайт [сайт]. — URL: <https://urait.ru/bcode/515464> (дата обращения: 15.03.2023).

3. Клементьев, Д. С. Социология личности : учебник для вузов / Д. С. Клементьев, А. Г. Маслова. — 2-е изд., испр. и доп. — Москва : Издательство Юрайт, 2023. — 103 с. — (Высшее образование). — ISBN 978-5-534-08335-4. — Текст : электронный // Образовательная платформа Юрайт [сайт]. — URL: <https://urait.ru/bcode/512495> (дата обращения: 01.04.2023).

5.2 Перечень ресурсов информационно-коммуникационной сети «Интернет», необходимых для освоения дисциплины (модуля)

№ №	Название электронного ресурса	Описание электронного ресурса	Используемый для работы адрес
1.	ЭБС «Университетская библиотека онлайн»	Электронная библиотека, обеспечивающая доступ высших и средних учебных заведений, публичных библиотек и корпоративных пользователей к наиболее востребованным материалам по всем отраслям знаний от ведущих российских издательств	http://biblioclub.ru/
2.	Научная электронная библиотека eLIBRARY.ru	Крупнейший российский информационно-аналитический портал в области науки, технологии, медицины и образования, содержащий рефераты и полные тексты более 34 млн научных публикаций и патентов	http://elibrary.ru/
3.	Образовательная платформа Юрайт	Электронно-библиотечная система для ВУЗов, ССУЗов, обеспечивающая доступ к учебникам, учебной и методической литературе по различным дисциплинам.	https://urait.ru/
4.	База данных "EastView"	Полнотекстовая база данных периодических изданий	https://dlib.eastview.com
5.	Электронная библиотека "Grebennikon"	Библиотека предоставляет доступ более чем к 30 журналам, выпускаемых Издательским домом "Гребенников".	https://grebennikon.ru/

5.3 Методические указания для обучающихся по освоению дисциплины (модуля)

Освоение обучающимся дисциплины (модуля) предполагает изучение материалов дисциплины (модуля) на аудиторных занятиях и в ходе самостоятельной работы. Аудиторные занятия проходят в форме лекций, семинаров, практических занятий.

При подготовке к аудиторным занятиям необходимо помнить особенности каждой формы его проведения.

Подготовка к учебному занятию лекционного типа заключается в следующем.

С целью обеспечения успешного обучения обучающийся должен готовиться к лекции, поскольку она является важнейшей формой организации учебного процесса, поскольку:

- знакомит с новым учебным материалом;
- разъясняет учебные элементы, трудные для понимания;
- систематизирует учебный материал;
- ориентирует в учебном процессе.

С этой целью:

- внимательно прочитайте материал предыдущей лекции;
- ознакомьтесь с учебным материалом по учебнику и учебным пособиям с темой прочитанной лекции;
- внесите дополнения к полученным ранее знаниям по теме лекции на полях лекционной тетради;
- запишите возможные вопросы, которые вы зададите лектору на лекции по материалу изученной лекции;
- постарайтесь уяснить место изучаемой темы в своей подготовке;
- узнайте тему предстоящей лекции (по тематическому плану, по информации лектора) и запишите информацию, которой вы владеете по данному вопросу.

Подготовка к занятию семинарского типа

При подготовке и работе во время проведения занятий семинарского типа следует обратить внимание на следующие моменты: на процесс предварительной подготовки, на работу во время занятия, обработку полученных результатов, исправление полученных замечаний.

Предварительная подготовка к учебному занятию семинарского типа заключается в изучении теоретического материала в отведенное для самостоятельной работы время, ознакомление с инструктивными материалами с целью осознания задач практического занятия, техники безопасности.

Работа во время проведения учебного занятия семинарского типа включает:

- консультирование студентов преподавателями и вспомогательным персоналом с целью предоставления исчерпывающей информации, необходимой для самостоятельного выполнения предложенных преподавателем задач, ознакомление с правилами техники безопасности;
- самостоятельное выполнение заданий согласно обозначенной учебной программой тематики.

Обработка, обобщение полученных результатов практического занятия проводится обучающимися самостоятельно или под руководством преподавателя (в зависимости от степени сложности поставленных задач). В результате оформляется индивидуальный отчет. Подготовленная к сдаче на контроль и оценку работа сдается преподавателю. Форма отчетности может быть письменная, устная или две одновременно. Главным результатом в данном случае служит получение положительной оценки по каждому практическому занятию. Это является необходимым условием при проведении рубежного контроля и допуска к зачету. При получении

неудовлетворительных результатов обучающийся имеет право в дополнительное время передать преподавателю работу до проведения промежуточной аттестации.

5.4 Информационно-технологическое обеспечение образовательного процесса по дисциплины (модуля)

5.4.1. Средства информационных технологий

1. Персональные компьютеры;
2. Средства доступа в Интернет;
3. Проектор.

5.4.2. Лицензионное и свободно распространяемое программное обеспечение, в том числе отечественного производства:

1. Операционная система: Astra Linux SE
2. Пакет офисных программ: LibreOffice
3. Справочная система Консультант+
4. Okular или Acrobat Reader DC
5. Ark или 7-zip
6. User Gate
7. TrueConf (client)

5.4.3. Информационные справочные системы и профессиональные базы данных

№ №	Название электронного ресурса	Описание электронного ресурса	Используемый для работы адрес
1.	ЭБС «Университетская библиотека онлайн»	Электронная библиотека, обеспечивающая доступ высших и средних учебных заведений, публичных библиотек и корпоративных пользователей к наиболее востребованным материалам по всем отраслям знаний от ведущих российских издательств	http://biblioclub.ru/
2.	Научная электронная библиотека eLIBRARY.ru	Крупнейший российский информационно-аналитический портал в области науки, технологии, медицины и образования, содержащий рефераты и полные тексты более 34 млн научных публикаций и патентов	http://elibrary.ru/
3.	Образовательная платформа Юрайт	Электронно-библиотечная система для ВУЗов, ССУЗов, обеспечивающая доступ к учебникам, учебной и методической литературе по различным дисциплинам.	https://urait.ru/
4.	База данных "EastView"	Полнотекстовая база данных периодических изданий	https://dlib.eastview.com
5.	Электронная библиотека "Grebennikon"	Библиотека предоставляет доступ более чем к 30 журналам, выпускаемых Издательским домом "Гребенников".	https://grebennikon.ru/

5.5. Материально-техническое обеспечение образовательного процесса по дисциплине (модулю)

Для изучения дисциплины (модуля) используются:

Учебная аудитория для занятий лекционного типа оснащена специализированной мебелью (стол для преподавателя, парты, стулья, доска для написания мелом); техническими средствами обучения (видеопроекционное оборудование, средства звуковоспроизведения, экран и имеющие выход в сеть Интернет).

Учебная аудитория для занятий семинарского типа: оснащена специализированной мебелью (стол для преподавателя, парты, стулья, доска для написания мелом); техническими средствами обучения (видеопроекционное оборудование, средства звуковоспроизведения, экран и имеющие выход в сеть Интернет).

Помещения для самостоятельной работы обучающихся: оснащены специализированной мебелью (парты, стулья) техническими средствами обучения (персональные компьютеры с доступом в сеть Интернет и обеспечением доступа в электронно-информационную среду университета, программным обеспечением).

5.6. Образовательные технологии

При реализации дисциплины (модуля) «Профилактика и преодоление профессиональной деформации специалиста социальной сферы» применяются различные образовательные технологии, в том числе технологии электронного обучения.

Освоение дисциплины (модуля) «Профилактика и преодоление профессиональной деформации специалиста социальной сферы» предусматривает использование в учебном процессе активных и интерактивных форм проведения учебных занятий в форме компьютерных симуляций, деловых и ролевых игр, разбор конкретных ситуаций, психологические и иные тренинги в сочетании с внеаудиторной работой с целью формирования и развития **профессиональных** навыков обучающихся.

При освоении дисциплины (модуля) «Профилактика и преодоление профессиональной деформации специалиста социальной сферы» предусмотрено применением электронного обучения.

Учебные часы дисциплины (модуля) «Профилактика и преодоление профессиональной деформации специалиста социальной сферы» предусматривают классическую контактную работу преподавателя с обучающимся в аудитории и контактную работу посредством электронной информационно-образовательной среды в синхронном и асинхронном режиме (вне аудитории) посредством применения возможностей компьютерных технологий (электронная почта, электронный учебник, тестирование, презентация).

В рамках дисциплины (модуля) «Профилактика и преодоление профессиональной деформации специалиста социальной сферы» предусмотрены встречи с руководителями и работниками организаций, деятельность которых связана с *направленностью*, реализуемой основной профессиональной образовательной программы.

ЛИСТ РЕГИСТРАЦИИ ИЗМЕНЕНИЙ

№ п/п	Содержание изменения	Реквизиты документа об утверждении изменения	Дата введения изменения
1.	Утверждена и введена в действие решением Ученого Совета факультета социальной работы на основании Федерального государственного образовательного стандарта высшего образования по направлению подготовки 39.03.02 Социальная работа (уровень бакалавриата), утвержденным приказом Министерства образования и науки Российской Федерации от 05.02.2018 г. № 76	Протокол заседания Ученого совета факультета № 10 от «27» марта 2023 года	01.09.2023
2.	*	Протокол заседания Ученого совета факультета № _____ от «_____» _____ 20____ года	____.____.____
3.	*	Протокол заседания Ученого совета факультета № _____ от «_____» _____ 20____ года	____.____.____
4.	*	Протокол заседания Ученого совета факультета № _____ от «_____» _____ 20____ года	____.____.____



Министерство науки и высшего образования Российской Федерации
Федеральное государственное бюджетное образовательное учреждение
высшего образования
«Российский государственный социальный университет»

«УТВЕРЖДАЮ»

Декан факультета политических
и социальных технологий

/С.В. Пивнева

22 августа 2023 г.

**РАБОЧАЯ ПРОГРАММА ДИСЦИПЛИНЫ (МОДУЛЯ)
«ВВЕДЕНИЕ В ПРОФЕССИОНАЛЬНУЮ ДЕЯТЕЛЬНОСТЬ
В ОБЛАСТИ СОЦИАЛЬНОЙ РАБОТЫ»**

**Направление подготовки
39.03.02 "Социальная работа"**

**Направленность
«Медико-социальный уход и патронаж»**

**ОБРАЗОВАТЕЛЬНАЯ ПРОГРАММА ВЫСШЕГО ОБРАЗОВАНИЯ - ПРОГРАММА
БАКАЛАВРИАТА**

**Форма обучения
Очная**

Москва 2023 г.

СОДЕРЖАНИЕ

РАЗДЕЛ 1. ПАСПОРТ РАБОЧЕЙ ПРОГРАММЫ ДИСЦИПЛИНЫ (МОДУЛЯ)	5
1.1 Цель и задачи дисциплины (модуля).....	5
1.2 Планируемые результаты обучения по дисциплине (модулю) в рамках планируемых результатов освоения основной профессиональной образовательной программы высшего образования – программы бакалавриата/магистратуры/специалитета соотнесенные с установленными индикаторами достижения компетенций	5
РАЗДЕЛ 2. СТРУКТУРА И СОДЕРЖАНИЕ ДИСЦИПЛИНЫ (МОДУЛЯ)	7
2.1 Объем дисциплины (модуля), включая контактную работу обучающегося с педагогическими работниками и самостоятельную работу обучающегося.....	7
2.2. Учебно-тематический план дисциплины (модуля)	7
2.3. Содержание дисциплины (модуля)	9
РАЗДЕЛ 3. УЧЕБНО-МЕТОДИЧЕСКОЕ ОБЕСПЕЧЕНИЕ САМОСТОЯТЕЛЬНОЙ РАБОТЫ ОБУЧАЮЩИХСЯ ПО ДИСЦИПЛИНЕ (МОДУЛЮ)	13
3.1. Виды самостоятельной работы обучающихся по дисциплине (модулю).....	13
3.2. Задания для самостоятельной работы	14
3.3. Методические указания к самостоятельной работе по дисциплине (модулю)	17
РАЗДЕЛ 4. ОЦЕНОЧНЫЕ МАТЕРИАЛЫ ПО ДИСЦИПЛИНЕ (МОДУЛЮ)	18
4.1. Форма промежуточной аттестации обучающегося по дисциплине (модулю)	18
4.2. Оценочные материалы, определяющие процедуры оценивания знаний, умений, навыков и (или) опыта деятельности, характеризующих этапы формирования компетенций	18
4.2.1. Организационные основы применения балльно-рейтинговой системы оценки успеваемости обучающихся по дисциплине (модулю)	18
4.2.2. Проведение текущего контроля успеваемости обучающихся по дисциплине (модулю) в соответствии с балльно-рейтинговой системой оценки успеваемости обучающегося	19
4.2.3. Проведение промежуточной аттестации обучающихся по дисциплине (модулю) в соответствии с балльно-рейтинговой системой оценки успеваемости обучающегося	20
4.3. Перечень заданий для проведения текущей и промежуточной оценки знаний, умений, навыков и (или) опыта деятельности, характеризующих этапы формирования компетенций.....	22
4.3.1. Оценочные материалы для проведения текущей аттестации и рубежного контроля, обучающихся по дисциплине (модулю)	22
4.3.2. Оценочные материалы для проведения промежуточной аттестации обучающихся по дисциплине (модулю)	25
РАЗДЕЛ 5. УСЛОВИЯ РЕАЛИЗАЦИИ ДИСЦИПЛИНЫ (МОДУЛЯ)	27
5.1. Перечень основной и дополнительной учебной литературы для освоения дисциплины (модуля) .	27
5.1.1. Основная литература	27
5.1.2. Дополнительная литература.....	27
5.2 Перечень ресурсов информационно-коммуникационной сети «Интернет», необходимых для освоения дисциплины (модуля)	28
5.3 Методические указания для обучающихся по освоению дисциплины (модуля).....	28
5.4 Информационно-технологическое обеспечение образовательного процесса по дисциплины (модуля)	29
5.4.1. Средства информационных технологий	29

5.4.2. Лицензионное и свободно распространяемое программное обеспечение, в том числе отечественного производства:	29
5.4.3. Информационные справочные системы и профессиональные базы данных	30
5.5. Материально-техническое обеспечение образовательного процесса по дисциплине (модулю).....	30
5.6. Образовательные технологии	30
ЛИСТ РЕГИСТРАЦИИ ИЗМЕНЕНИЙ.....	32


Рабочая программа дисциплины (модуля) «Введение в профессиональную деятельность в области социальной работы» разработана на основании федерального государственного образовательного стандарта высшего образования – *бакалавриата* по направлению подготовки 39.03.02 «Социальная работа», утвержденного приказом Министерства образования и науки Российской Федерации от 05.02.2018г № 76, учебного плана по основной профессиональной образовательной программе высшего образования - программы *бакалавриата* по направлению подготовки 39.03.02 «Социальная работа» (далее – «ОПОП»).

Рабочая программа дисциплины (модуля) «Введение в профессиональную деятельность в области социальной работы» разработана рабочей группой в составе: Маврин А.А., заведующий кафедрой общественно-социальных организаций и социальной работы.

Рабочая программа дисциплины (модуля) «Введение в профессиональную деятельность в области социальной работы» обсуждена и утверждена на заседании кафедры общественно-социальных организаций и социальной работы

Протокол № 1 от «22» августа 2023 года

Заведующий кафедрой



(подпись)

А.А. Маврин

РАЗДЕЛ 1. ПАСПОРТ РАБОЧЕЙ ПРОГРАММЫ ДИСЦИПЛИНЫ (МОДУЛЯ)

1.1 Цель и задачи дисциплины (модуля)

Цель дисциплины «Введение в профессиональную деятельность в области социальной работы» заключается в формировании успешной адаптации студентов-первокурсников к вузовской жизни, формированию у них интереса к избранной профессии, получению первоначальных знаний о сущности и специфике профессиональной деятельности в области социальной работы, созданию установки на овладение соответствующими глубокими теоретическими знаниями и профессиональными умениями и навыками, а так же в получении обучающимися знаний теоретических и практических подходов, технологий и методов социальной работы, соотнесенных с общими целями ФГОС ВО «бакалавриат» по направлению подготовки 39.03.02 Социальная работа, с последующим применением навыков на практике, а также применением методов социальной работы в научно-исследовательской и профессиональной деятельности.

Задачи дисциплины (модуля):

1. формирование системных знаний о социальной работе как области познания и практической деятельности, направленной на удовлетворение потребностей человека и социальные преобразования в обществе.
2. формирование системного представления об уровнях, видах и методах социальной работы;
3. раскрытие специфики социальной работы как профессиональной деятельности, направленной на развитие индивидуального и общественного благосостояния

1.2 Планируемые результаты обучения по дисциплине (модулю) в рамках планируемых результатов освоения основной профессиональной образовательной программы высшего образования – программы бакалавриата/магистратуры/специалитета соотнесенные с установленными индикаторами достижения компетенций

Процесс освоения дисциплины направлен на формирование у обучающихся следующих универсальных, общепрофессиональных и профессиональных компетенций: УК -1, УК-8, в соответствии с основной профессиональной образовательной программой высшего образования – программой бакалавриата по направлению подготовки 39.03.02 «Социальная работа».

В результате освоения дисциплины (модуля) обучающийся должен демонстрировать следующие результаты:

Категория компетенций (при наличии)	Код компетенции Формулировка компетенции	Код и наименование индикатора достижения компетенции	Результаты обучения
Системное и критическое мышление	УК -1 Способен осуществлять поиск, критический анализ и синтез информации, применять системный подход для решения поставленных задач	УК-1.1. Находит и критически оценивает информацию, необходимую для решения задачи. УК-1.2. Предлагает различные варианты решения задачи, оценивая их последствия на основе синтеза и критического анализа информации. УК-1.3. Выбирает оптимальный вариант решения задачи, аргументируя	Знать: основы системного подхода для решения профессиональных задач в социальной работе Уметь: осуществлять поиск, критический анализ и синтез информации, применять системный подход

		свой выбор.	для решения поставленных задач Владеть: методикой поиска, критического анализа и синтеза информации, применения системного подхода для решения профессиональных задач.
Безопасность жизнедеятельности	УК-8 Способен создавать и поддерживать в повседневной жизни и в профессиональной деятельности безопасные условия жизнедеятельности для сохранения природной среды, обеспечения устойчивого развития общества, в том числе при угрозе и возникновении чрезвычайных ситуаций	УК-8.1. Знает основы и правила обеспечения безопасности жизнедеятельности, классификацию опасных и вредных факторов среды обитания человека, правовые и организационные основы безопасности жизнедеятельности. УК-8.2. Осуществляет оперативные действия в случае возникновения чрезвычайных ситуаций в том числе при угрозе и возникновении военных конфликтов. УК-8.3. Создает и поддерживает безопасные условия жизнедеятельности в повседневной жизни и в профессиональной деятельности, адекватно реагирует на возникновение чрезвычайных ситуаций и предотвращает негативные последствия для сохранения природной среды.	Знать: основы и правила обеспечения безопасности жизнедеятельности, классификацию опасных и вредных факторов среды обитания человека, правовые и организационные основы безопасности жизнедеятельности. Уметь: осуществлять оперативные действия в случае возникновения чрезвычайных ситуаций в том числе при угрозе и возникновении военных конфликтов. Владеть: навыками создания и поддержания безопасных условий жизнедеятельности в повседневной жизни и в профессиональной деятельности, адекватно реагирует на возникновение чрезвычайных ситуаций и предотвращает негативные последствия для сохранения природной среды.

РАЗДЕЛ 2. СТРУКТУРА И СОДЕРЖАНИЕ ДИСЦИПЛИНЫ (МОДУЛЯ)

2.1 Объем дисциплины (модуля), включая контактную работу обучающегося с педагогическими работниками и самостоятельную работу обучающегося

Общая трудоемкость дисциплины (модуля) составляет 2 зачетные единицы.

Очная форма обучения

Вид учебной работы	Всего часов	Семестры			
		1	2		
Контактная работа обучающихся с педагогическими работниками	36	36			
Лекционные занятия	20	20			
<i>из них: в форме практической подготовки</i>					
Практические занятия	16	16			
<i>из них: в форме практической подготовки</i>					
<i>из них: в форме практической подготовки</i>					
Консультации					
<i>из них: в форме практической подготовки</i>					
Самостоятельная работа обучающихся	27	27			
Контроль промежуточной аттестации	9	9			
Форма промежуточной аттестации	Зачет	Зачет			
ОБЪЕМ ДИСЦИПЛИНЫ (МОДУЛЯ) В ЧАСАХ	72	72			

2.2. Учебно-тематический план дисциплины (модуля)

Очной формы обучения

Раздел, тема	Виды учебной работы, академических часов			
	Всего	0	ятел	ьная
	Контактная работа обучающихся с педагогическими работниками			

			Всего	Лекционные занятия <i>из них: в форме практической подготовки</i>	Практические занятия <i>из них: в форме практической подготовки</i>	Лабораторные занятия <i>из них: в форме практической подготовки</i>	Консультации <i>из них: в форме практической подготовки</i>			
Модуль 1 (Семестр 1)										
Раздел 1.1 Социальная работа как феномен современного мира	11	5	6	4	2					
Раздел 1.2. Подготовка к профессиональной деятельности в системе профессионального социального образования.	14	6	8	4	4					
Раздел 1.3. Социальная работа как профессия.	13	5	8	4	4					
Раздел.1.4. Социальная работа в изменяющихся условиях современного общества.	11	5	6	4	2					
Раздел 1.5. Социальный работник как профессионал	14	6	8	4	4					
Контроль промежуточной аттестации (час)	9									
Общий объем, часов	72	27	36	20	16					
<i>Форма промежуточной аттестации</i>	зачет									

2.3. Содержание дисциплины (модуля)

РАЗДЕЛ 1. 1 Социальная работа как феномен современного мира

Перечень изучаемых элементов содержания

Социальная работа как общественный феномен. Цель социальной работы в обществе. История становления и развития социальной работы в России и за рубежом. Функции социальной работы как вида практической деятельности. Объекты социальной работы (пожилые люди, инвалиды, малообеспеченные семьи, безработные, беспризорные дети, лица без определенного места жительства и занятий и другие категории населения). Субъекты социальной работы. Профессиональные и непрофессиональные формы социальной работы. Человек как основа концепций социальной работы.

ПРАКТИЧЕСКОЕ ЗАДАНИЕ К РАЗДЕЛУ 1.1

Форма практического задания: реферат; презентация

Перечень тем рефератов(презентаций) к разделу 1.1

1. Актуальность развития социальной работы как науки и практики на современном этапе развития общества.
2. Альтруизм: сущность, содержание, формы проявления и реализации
3. Базовые технологии социальной работы: социальное обеспечение, социальное страхование, социальная диагностика, социальная терапия, социальная адаптация, социальная реабилитация, социальная профилактика, социальное консультирование, социальное обслуживание и их характеристика.
4. Взаимосвязь социальной работы с философией, историей, политологией, социологией, психологией, конфликтологией, педагогикой, медициной, правоведением, экономикой, культурологией и другими научными дисциплинами.
5. Воспитание нравственной личности в социальной работе
6. Государственный образовательный стандарт высшего профессионального образования по социальной работе для бакалавров, специалистов и магистров.
7. Гуманизм как сущностная основа профессионально-этической системы социальной работы
8. Инновационные технологии в социальной работе.

РУБЕЖНЫЙ КОНТРОЛЬ К РАЗДЕЛУ 1.1

форма рубежного контроля – контрольная работа

1. Социальная работа как общественный феномен и вид социальной практики.
2. История зарождения системы помощи и поддержки в России.
3. Социальная работа как наука и ее место в системе научных знаний.
4. Социальная работа как практическая деятельность и ее особенности.
5. Человек в контексте социальной работы.
6. Гуманизм как сущностная основа профессионально-этической системы социальной работы
7. Опыт подготовки специалистов в области социальной работы в России.
8. Опыт подготовки специалистов в области социальной работы за рубежом.

РАЗДЕЛ 1.2 Подготовка к профессиональной деятельности в системе профессионального социального образования.

Цель: формирование системных знаний о социальной работе как области познания и практической деятельности, направленной на удовлетворение потребностей человека и социальные преобразования в обществе, а также формирование универсальных, общепрофессиональных и профессиональных компетенций в соответствии с требованиями ФГОС ВО.

Перечень изучаемых элементов содержания: Понятие социального образования. Его миссия и назначения в обществе. Становление системы подготовки специалистов по социальной работе в России и за рубежом. Социальная работа как система и ее подсистемы: наука, учебная дисциплина и профессиональная деятельность. ФГОС ВО бакалавриата по направлению подготовки 39.03.02 «Социальная работа» и его особенности.

ПРАКТИЧЕСКОЕ ЗАДАНИЕ К РАЗДЕЛУ 1.2

Форма практического задания: реферат; презентация

Перечень тем рефератов(презентаций) к разделу 1.2

1. Институционализация социальной работы в современный период
2. Классификации технологий социальной работы.
3. Методы социальной работы в микросоциуме.
4. Методы социальной работы с группой.
5. Методы социальной работы со случаем.
6. Объекты социальной работы (пожилые люди, инвалиды, малообеспеченные семьи, безработные, беспризорные дети, лица без определенного места жительства и занятий и другие категории населения).
7. Опыт подготовки специалистов в области социальной работы в России.
8. Опыт подготовки специалистов в области социальной работы за рубежом.

РУБЕЖНЫЙ КОНТРОЛЬ К РАЗДЕЛУ 1.2

Форма рубежного контроля – контрольная работа

1. Понятия технологии, социальной технологии и технологии социальной работы.
2. Методы социальной работы в микросоциуме.
3. Методы социальной работы с группой.
4. Методы социальной работы со случаем.
5. Социолого-ориентированные модели и их роль в социальной работе.
6. Психолого-ориентированные модели и их роль в социальной работе.
7. Комплексные модели и их роль в социальной работе.
8. Основные частные технологии социальной работы: социальная работа с пожилыми людьми, с семьями, с безработными и т.д.

РАЗДЕЛ 1.3 Социальная работа как профессия.

Цель: Дать понятие социальной работы как вида социальной практики, показать особенности становления системы помощи нуждающимся в истории России и за рубежом. Выявить особенности социальной работы в современный период. Показать генезис проблемы человека в теории и практике социальной работы.

Перечень изучаемых элементов содержания: Социальная работа как практика помощи.. Цель социальной работы в обществе. История становления и развития социальной работы в России и за рубежом. Функции социальной работы как вида практической деятельности. Объекты социальной работы (пожилые люди, инвалиды, малообеспеченные семьи, безработные, беспризорные дети, лица без определенного места жительства и занятий и другие категории населения). Субъекты социальной работы. Профессиональные и непрофессиональные формы социальной работы. Человек как основа концепций социальной работы.

1. Пути овладения профессией социального работника.
2. Правовые основы профессии "Социальная работа".

ПРАКТИЧЕСКОЕ ЗАДАНИЕ К РАЗДЕЛУ 1.3

Форма практического задания: реферат; презентация

Перечень тем рефератов(презентаций) к разделу 1.3

1. Основные детерминанты профессионального сознания социального работника
2. Особенности современного этапа в развитии социальной работы
3. Особенности формирования профессиональной карьеры в социальной работе.
4. Понятие «профессиональная деятельность»
5. Понятие «успешная карьера» и условия ее формирования.
6. Понятие социальной работы и ее содержание.
7. Понятия технологии, социальной технологии и технологии социальной работы.
8. Проблема подготовки кадров для системы социальной работы

РУБЕЖНЫЙ КОНТРОЛЬ К РАЗДЕЛУ 1.3

Форма рубежного контроля – контрольная работа

1. Базовые технологии социальной работы: социальное обеспечение, социальное обслуживание, социальное страхование и т.д.
2. Социальная политика и социальная работа: понятие, содержание, взаимосвязь.
3. Особенности формирования профессиональной карьеры в социальной работе.
4. Профессиональное сознание социального работника, его сущность и основные детерминанты.
5. Профессиональные и непрофессиональные формы социальной работы.
6. Субъекты социальной работы и их характеристика.
7. Объекты социальной работы и их характеристика.
8. Специфические принципы социальной работы (универсальности, охраны социальных прав, социального реагирования, профилактической направленности, клиентоцентризма, опоры на собственные силы, максимизации социальных ресурсов, конфиденциальности, толерантности, адресности, доступности и др.).

РАЗДЕЛ 1.4 Социальная работа в изменяющихся условиях современного общества.

Цель: Показать миссию и значение социальной работы в условиях изменяющегося мира-экономические, социальные, этические, нравственные, социальные предпосылки причин изменяющегося мира. Выделить особенности социальной работы в условиях модернизация России в контексте глобализации в различных сферах жизнедеятельности, а также формирование универсальных, общепрофессиональных и профессиональных компетенций в соответствии с требованиями ФГОС ВО.

Перечень изучаемых элементов содержания: Социальная работа в условиях глобализации. Модернизация социальной работы в современных условиях. Цифровизация и социальная работа. особенности социальной работы в современных условиях. социальная политика, взаимосвязь социальной политики и социальной работы в решении социальных проблем, основные модели практической социальной работы в разных сферах жизнедеятельности человека, соотношение понятий «социальные технологии» и «технологии социальной работы», понятие эффективности социальной работы, объекты и критерии эффективности социальной работы.

ПРАКТИЧЕСКОЕ ЗАДАНИЕ К РАЗДЕЛУ 1.4

Форма практического задания: реферат; презентация

Перечень тем рефератов(презентаций) к разделу 1.4

1. Проблемы развития и становления личности профессионального социального работника
2. Профессиональное сознание социального работника, его сущность и основные детерминанты
3. Профессиональные и непрофессиональные формы социальной работы.
4. Социальная работа как специфический вид профессиональной деятельности
5. Социальная работа как технологический процесс.

6. Специфические принципы социальной работы (универсальности, охраны социальных прав, социального реагирования, профилактической направленности, клиентоцентризма, опоры на собственные силы, максимизации социальных ресурсов, конфиденциальности, толерантности, адресности, доступности и др.).
7. Субъекты социальной работы (Федеральные, региональные органы исполнительной власти, исполняющие функции по социальной защите населения, государственные учреждения и предприятия социального обслуживания, общественные объединения, благотворительные организации, волонтеры и другие).
8. IT- технологии в социальной работе.

РУБЕЖНЫЙ КОНТРОЛЬ К РАЗДЕЛУ 1.4

Форма рубежного контроля – контрольная работа

1. Функции социальной работы как вида практической деятельности.
2. Ценности и цели социальной работы: взаимосвязь и взаимовлияние
3. Социальная работа в условиях глобализации.
4. Основные социальные проблемы современности и место социальной работы в их решении.
5. Осмысление проблемы человека в теории и практике социальной работы.
6. Основные модели практической социальной работы в системе социального обслуживания, здравоохранении, в пенитенциарной системе и т.д.
7. Понятие профессионализма как основы становления профессиональной карьеры.
8. Понятие эффективности социальной работы, объекты и критерии эффективности социальной работы.

РАЗДЕЛ 1.5 Социальный работник как профессионал.

Цель: показать значимость профессиональной деятельности в области социальной работы для личности, общества и государства. Сформировать основные подходы в понимании формирования профессиональной карьеры. Раскрыть содержание понятий «творчество», «креативность», обосновать творческий характер деятельности специалиста по социальной работе. Показать социальную работу как процесс решения проблем клиентов, а также формирование универсальных, общепрофессиональных и профессиональных компетенций в соответствии с требованиями ФГОС ВО.

Перечень изучаемых элементов содержания: профессионально-ценностные ориентации при подготовке бакалавров социальной работы, творческий характер деятельности специалиста по социальной работе, основы социального взаимодействия социального работника и клиента социальной работы, функций и роли социального работника. Социальная работа как процесс решения проблем клиентов.

ПРАКТИЧЕСКОЕ ЗАДАНИЕ К РАЗДЕЛУ 1.5

Форма практического задания: реферат; презентация

Перечень тем рефератов(презентаций) к разделу 1.5

1. Арт-технологии в социальной работе.
2. Профессиональные роли социального работника.
3. Профессионально-этический Кодекс социального работника.
4. Синдром эмоционального выгорания социального работника и его профилактика.
5. Требования к профессионально-значимым качествам личности социального работника
6. Уровни подготовки кадров для социальных служб.
7. Функции социальной работы как вида практической деятельности.
8. Ценности и цели социальной работы: взаимосвязь и взаимовлияние

РУБЕЖНЫЙ КОНТРОЛЬ К РАЗДЕЛУ 1.5
Форма рубежного контроля – контрольная работа

1. Творческий характер деятельности специалиста по социальной работе.
2. Социально-проектная деятельность в социальной работе.
3. Социальная работа как процесс решения проблем получателей социальных услуг.
4. IT- технологии в социальной работе.
5. Арт-технологии в социальной работе.
6. Социальные проекты: сущность, цели, задачи.
7. Профессиональные роли социального работника.
8. Синдром эмоционального выгорания социального работника и его профилактика.

РАЗДЕЛ 3. УЧЕБНО-МЕТОДИЧЕСКОЕ ОБЕСПЕЧЕНИЕ САМОСТОЯТЕЛЬНОЙ РАБОТЫ ОБУЧАЮЩИХСЯ ПО ДИСЦИПЛИНЕ (МОДУЛЮ)

3.1. Виды самостоятельной работы обучающихся по дисциплине (модулю)

Очной формы обучения

Раздел, тема	Количество часов	Вид самостоятельной работы
Модуль 1. Семестр 1		
Раздел 1.1 Социальная работа как феномен современного мира	5	Самостоятельное изучение материала раздела/темы
Раздел 1.2 Подготовка к профессиональной деятельности в системе профессионального социального образования.	6	Самостоятельное изучение материала раздела/темы
Раздел 1.3 Социальная работа как профессия.	5	Самостоятельное изучение материала раздела/темы
Раздел 1. 4 Социальная работа в изменяющихся условиях современного	5	Самостоятельное изучение материала раздела/темы

общества.		
Раздел 1. 5 Социальный работник как профессионал	6	Самостоятельное изучение материала раздела/темы
Общий объем по модулю/семестру, часов	27	
Общий объем по дисциплине (модулю), часов	27	

3.2. Задания для самостоятельной работы

Вопросы для самостоятельной работы к Разделу 1.1

1. Социальная работа как феномен современной жизни общества.
2. Человек как основа концепций социальной работы.
3. Социолого-ориентированные модели социальной работы.
4. Психолого-ориентированные модели социальной работы.
5. Комплексно-ориентированные модели социальной работы.
6. Волонтерство как реализация непрофессиональной социальной работы.
7. Социальная работа как наука, учебная дисциплина и вид практической деятельности.
8. Профессиональная и непрофессиональная социальная работа.
9. Социально-исторические, социокультурные, политические, правовые, аксиологические предпосылки развития социальной работы.
10. Социально-исторические причины становления и развития социальной работы в России

Литература для самостоятельного изучения к Разделу 1.1

1. Технология социальной работы : учебник для вузов / Л. И. Кононова [и др.] ; ответственные редакторы Л. И. Кононова, Е. И. Холостова. — Москва : Издательство Юрайт, 2023. — 506 с. — (Высшее образование). — ISBN 978-5-534-16297-4. — Текст : электронный // Образовательная платформа Юрайт [сайт]. — URL: <https://urait.ru/bcode/530763> (дата обращения: 01.04.2023).
2. Технология социальной работы : учебник для вузов / Л. И. Кононова [и др.] ; ответственные редакторы Л. И. Кононова, Е. И. Холостова. — Москва : Издательство Юрайт, 2023. — 506 с. — (Высшее образование). — ISBN 978-5-534-16297-4. — Текст : электронный // Образовательная платформа Юрайт [сайт]. — URL: <https://urait.ru/bcode/530763> (дата обращения: 01.04.2023).

Вопросы для самостоятельной работы к Разделу 1.2

1. Концептуальные основы непрерывного социального образования.
2. Социальная работа как система и ее подсистемы: наука, учебная дисциплина и профессиональная деятельность

3. Компетентностный подход при подготовке бакалавров социальной работы.
4. Опыт подготовки специалистов в области социальной работы в России.
5. Опыт подготовки специалистов в области социальной работы за рубежом.
6. Инновации в системе подготовки специалистов социальной работы в настоящее время.
7. Модернизация системы подготовки специалистов социальной работы в России и за рубежом.
8. Нормативно-правовая основа профессиональной подготовки социальных работников.

Литература для самостоятельного изучения к Разделу 1.2

1. Технология социальной работы : учебник для вузов / Л. И. Кононова [и др.] ; ответственные редакторы Л. И. Кононова, Е. И. Холостова. — Москва : Издательство Юрайт, 2023. — 506 с. — (Высшее образование). — ISBN 978-5-534-16297-4. — Текст : электронный // Образовательная платформа Юрайт [сайт]. — URL: <https://urait.ru/bcode/530763> (дата обращения: 01.04.2023).

2. Технология социальной работы : учебник для вузов / Л. И. Кононова [и др.] ; ответственные редакторы Л. И. Кононова, Е. И. Холостова. — Москва : Издательство Юрайт, 2023. — 506 с. — (Высшее образование). — ISBN 978-5-534-16297-4. — Текст : электронный // Образовательная платформа Юрайт [сайт]. — URL: <https://urait.ru/bcode/530763> (дата обращения: 01.04.2023).

3. Фирсов, М. В. Технология социальной работы : учебник и практикум для вузов / М. В. Фирсов, Е. Г. Студенова. — 3-е изд., перераб. и доп. — Москва : Издательство Юрайт, 2023. — 557 с. — (Высшее образование). — ISBN 978-5-534-01364-1. — Текст : электронный // Образовательная платформа Юрайт [сайт]. — URL: <https://urait.ru/bcode/510759> (дата обращения: 01.04.2023).

Вопросы для самостоятельной работы к Разделу 1.3

1. Сущность социальной работы как профессии.
2. Сферы профессиональной деятельности социальных работников.
3. Перспективы профессии "Социальная работа"
4. Престиж профессии "Социальная работа" и проблема мотивации в социальной работе.
5. Социальная политика государства и социальная работа в современных условиях.
6. Социальная работа: квалификационные и этические стандарты
7. Пути овладения профессией социального работника.
8. Правовые основы профессии "Социальная работа".

Литература для самостоятельного изучения к Разделу 1.3

1. Холостова, Е. И. Социальная работа : учебник для вузов / Е. И. Холостова. — 2-е изд., перераб. и доп. — Москва : Издательство Юрайт, 2023. — 755 с. — (Высшее образование). — ISBN 978-5-534-11998-5. — Текст : электронный // Образовательная платформа Юрайт [сайт]. — URL: <https://urait.ru/bcode/518698> (дата обращения: 01.04.2023).

2. Технология социальной работы : учебник и практикум для вузов / Е. Н. Приступа [и др.] ; под редакцией Е. Н. Приступы. — Москва : Издательство Юрайт, 2023. — 465 с. — (Высшее образование). — ISBN 978-5-534-16449-7. — Текст : электронный // Образовательная платформа Юрайт [сайт]. — URL: <https://urait.ru/bcode/531082> (дата обращения: 01.04.2023).

3. Технология социальной работы : учебник и практикум для вузов / Е. Н. Приступа [и др.] ; под редакцией Е. Н. Приступы. — Москва : Издательство Юрайт, 2023. — 465 с. — (Высшее образование). — ISBN 978-5-534-16449-7. — Текст : электронный // Образовательная платформа Юрайт [сайт]. — URL: <https://urait.ru/bcode/531082> (дата обращения: 01.04.2023).

Вопросы для самостоятельной работы к Разделу 1.4

1. Институционализация социальной работы в современный период.
2. Особенности современного этапа в развитии социальной работы
3. Взаимосвязь социальной политики и социальной работы в решении социальных проблем
4. Сферы профессиональной деятельности социальных работников.
5. Профессиональные функции социальных работников.
6. Общие закономерности и отличия социальной работы в системе социального обслуживания, здравоохранения, на производстве, в пенитенциарной системе и т.д.
7. Взаимодействие социального работника с представителями смежных профессий.
8. Социальная работа в условиях глобализации.
9. Цифровизация и социальная работа.
10. Модернизация социальной работы в современных условиях.

Литература для самостоятельного изучения к Разделу 1.4

1. Холостова, Е. И. Социальная работа : учебник для вузов / Е. И. Холостова. — 2-е изд., перераб. и доп. — Москва : Издательство Юрайт, 2023. — 755 с. — (Высшее образование). — ISBN 978-5-534-11998-5. — Текст : электронный // Образовательная платформа Юрайт [сайт]. — URL: <https://urait.ru/bcode/518698> (дата обращения: 01.04.2023).
2. Технология социальной работы : учебник и практикум для вузов / Е. Н. Приступа [и др.]; под редакцией Е. Н. Приступы. — Москва : Издательство Юрайт, 2023. — 465 с. — (Высшее образование). — ISBN 978-5-534-16449-7. — Текст : электронный // Образовательная платформа Юрайт [сайт]. — URL: <https://urait.ru/bcode/531082> (дата обращения: 01.04.2023).
3. Технология социальной работы : учебник и практикум для вузов / Е. Н. Приступа [и др.]; под редакцией Е. Н. Приступы. — Москва : Издательство Юрайт, 2023. — 465 с. — (Высшее образование). — ISBN 978-5-534-16449-7. — Текст : электронный // Образовательная платформа Юрайт [сайт]. — URL: <https://urait.ru/bcode/531082> (дата обращения: 01.04.2023).

Вопросы для самостоятельной работы к Разделу 1.5

1. Показатели профессионализма социального работника.
2. В чем проявляется профессиональное творчество социального работника?
3. Профессиональная Я-концепция социального работника как результат идентификации субъекта с профессией. Профессиональные роли социального работника.
4. Аффективно-мотивационная сфера социального работника.
5. Когнитивная сфера социального работника.
6. Операционально-деятельностная сфера социального работника.
7. Личность профессионала как психосоциальный феномен. Классификация личностных качеств социального работника.
8. Социальный работник в контексте профессионального общения. Характеристика социального взаимодействия социального работника и получателя социальных услуг.
9. Ситуации профессионального риска в деятельности социального работника.
10. Проблемы адаптации и "сгорания" молодого специалиста в профессиональной деятельности. Саморегуляция социального работника.

Литература для самостоятельного изучения к Разделу 1.5

1. Холостова, Е. И. Социальная работа : учебник для вузов / Е. И. Холостова. — 2-е изд., перераб. и доп. — Москва : Издательство Юрайт, 2023. — 755 с. — (Высшее образование). — ISBN 978-5-534-11998-5. — Текст : электронный // Образовательная платформа Юрайт [сайт]. — URL: <https://urait.ru/bcode/518698> (дата обращения: 01.04.2023).

2. Технология социальной работы : учебник и практикум для вузов / Е. Н. Приступа [и др.] ; под редакцией Е. Н. Приступы. — Москва : Издательство Юрайт, 2023. — 465 с. — (Высшее образование). — ISBN 978-5-534-16449-7. — Текст : электронный // Образовательная платформа Юрайт [сайт]. — URL: <https://urait.ru/bcode/531082> (дата обращения: 01.04.2023).

3. Технология социальной работы : учебник и практикум для вузов / Е. Н. Приступа [и др.] ; под редакцией Е. Н. Приступы. — Москва : Издательство Юрайт, 2023. — 465 с. — (Высшее образование). — ISBN 978-5-534-16449-7. — Текст : электронный // Образовательная платформа Юрайт [сайт]. — URL: <https://urait.ru/bcode/531082> (дата обращения: 01.04.2023).

3.3. Методические указания к самостоятельной работе по дисциплине (модулю)

Освоение слушателями программы предполагает изучение материалов дисциплин (модулей) в ходе самостоятельной работы.

Для успешного освоения дисциплины (модуля) и достижения поставленных целей необходимо внимательно ознакомиться с рабочей программой дисциплины (модуля), доступной в электронной информационно-образовательной среде РГСУ.

Следует обратить внимание на списки основной и дополнительной литературы, на предлагаемые преподавателем ресурсы информационно-телекоммуникационной сети Интернет. Эта информация необходима для самостоятельной работы обучающегося.

Для более углубленного изучения темы задания для самостоятельной работы рекомендуется выполнять параллельно с изучением данной темы. При выполнении заданий по возможности используйте наглядное представление материала.

Самостоятельная работа включает разнообразный комплекс видов и форм работы обучающихся.

Написание реферата (доклада).

Требования к структуре реферата (доклада):

Работа должна содержать систематизацию и краткое изложение материала из не менее 5-и литературных источников (монографий, научных статей и докладов) по выбранной теме.

Основные требования к оформлению:

Структура доклада (реферата): 1) титульный лист; 2) содержание (в нем последовательно указываются названия пунктов доклада (реферата), указываются страницы, с которых начинается каждый пункт); 3) введение (формулируется суть исследуемой проблемы, обосновывается выбор темы, определяются ее значимость и актуальность, указываются цель и задачи доклада (реферата), дается характеристика используемой литературы); 4) основная часть (каждый раздел ее доказательно раскрывает исследуемый вопрос); 5) выводы и заключение (подводятся итоги или делается обобщенный вывод по теме доклада (реферата)); 6) литература.

Доклад (реферат) оформляется на одной стороне листа белой бумаги формата А4 (210x297 мм). Интервал межстрочный -полуторный. Цвет шрифта - черный. Гарнитура шрифта основного текста - «Times New Roman» или аналогичная. Кегль (размер) от 12 до 14 пунктов. Размеры полей страницы (не менее): правое 10 мм, верхнее – 15 мм, нижнее – 20 мм, левое - 25 мм. Формат абзаца: полное выравнивание («по ширине»). Отступ красной строки одинаковый по всему тексту – 15 мм. Страницы должны быть пронумерованы с учётом титульного листа (на

титульном листе номер страницы не ставится). В работах используются цитаты, статистические материалы. Эти данные оформляются в виде сносок (ссылок и примечаний). Внутритекстовые, подстрочные и затекстовые библиографические ссылки должны оформляться в соответствии с ГОСТ Р 7.0.5-2008 «Библиографическая ссылка». Общие требования и правила составления».

Реферат (доклад) сдается в бумажном и электронном виде (10 - 20 печатных страниц).

При проверке реферата (доклада) на антиплагиат - www.antiplagiat.ru - (более 50% заимствований) работа не принимается.

Подготовка презентации

Методические материалы к презентациям

1. Объем презентации 10 -20 слайдов.
2. На титульном слайде должно быть отражено:
 - наименование факультета;
 - тема презентации;
 - фамилия, имя, отчество, направление подготовки/ специальность, направленность (профиль)/ специализация, форма обучения, номер группы автора презентации;
 - фамилия, имя, отчество, степень, звание, должность руководитель работы;
 - год выполнения работы.
3. В презентации должны быть отражены обоснование актуальности представляемого материала, цели и задачи работы.
4. Содержание презентации должно включать наиболее значимый материал доклада, а также, при необходимости, таблицы, диаграммы, рисунки, фотографии, карты, видео – вставки, звуковое сопровождение.
5. Заключительный слайд должен содержать информацию об источниках информации для презентации.

Критерии оценки презентации

1. Объем презентации 10 -20 слайдов.
2. Правильность оформления титульного слайда.
3. Актуальность отобранного материала, обоснованность формулировки цели и задач работы.
4. Наглядность и логичность презентации, обоснованность использования таблиц, диаграмм, рисунков, фотографий, карт, видео – вставок, звукового сопровождения; правильный выбор шрифтов, фона, других элементов дизайна слайда.
5. Объем и качество источников информации (не менее 2-х интернет – источников и не менее 2-х литературных источников).

РАЗДЕЛ 4. ОЦЕНОЧНЫЕ МАТЕРИАЛЫ ПО ДИСЦИПЛИНЕ (МОДУЛЮ)

4.1. Форма промежуточной аттестации обучающегося по дисциплине (модулю)

Контрольным мероприятием промежуточной аттестации обучающихся по дисциплине (модулю) является зачет, который проводится в устной форме.

4.2. Оценочные материалы, определяющие процедуры оценивания знаний, умений, навыков и (или) опыта деятельности, характеризующих этапы формирования компетенций

4.2.1. Организационные основы применения балльно-рейтинговой системы оценки успеваемости обучающихся по дисциплине (модулю)

Оценка качества освоения обучающимися дисциплины (модуля) реализуется в формате балльно-рейтинговой системы оценки успеваемости обучающихся (БРСО).

БРСО в ходе текущего контроля успеваемости и промежуточной аттестации осуществляется по 100-балльной шкале.

Академический рейтинг обучающегося по дисциплине (модулю) складывается из результатов:

- текущего контроля успеваемости (максимальный текущий рейтинг обучающегося 80 рейтинговых баллов);
- промежуточной аттестации (максимальный рубежный рейтинг обучающегося 20 рейтинговых баллов).

Условия оценки освоения обучающимся дисциплины (модуля) в формате БРСО доводятся преподавателем до сведения обучающихся на первом учебном занятии, а также размещены в свободном доступе в электронной информационно-образовательной среде Университета.

4.2.2. Проведение текущего контроля успеваемости обучающихся по дисциплине (модулю) в соответствии с балльно-рейтинговой системой оценки успеваемости обучающегося

В течение учебного семестра до промежуточной аттестации на основании утвержденной рабочей программы дисциплины (модуля) формируется текущий рейтинг обучающегося. Текущий рейтинг обучающегося складывается как сумма рейтинговых баллов, полученных им в течение учебного семестра по всем видам учебных занятий по дисциплине (модулю).

В процессе текущего контроля оцениваются следующие действия обучающегося, направленные на освоение компетенций в рамках изучения учебной дисциплины:

- академическая активность (посещаемость учебных занятий, самостоятельное изучение содержания учебной дисциплины в электронной информационно-образовательной среде, соблюдение сроков сдачи практических заданий и текущих контрольных мероприятий и др.);
- выполнение и сдача текущих и итогового практических заданий (эссе, рефераты, творческие задания, кейс-задания, лабораторные работы, расчетные задания и др., активное участие в групповых интерактивных занятиях (дискуссии, WiKi-проекты и др.), защита проектов и др.);
- прохождение рубежей текущего контроля, включая соблюдение графика их прохождения в электронной информационно-образовательной среде.

Для планирования расчета текущего рейтинга обучающегося используются следующие пропорции:

Вид учебного действия	Максимальная рейтинговая оценка, баллов
академическая активность	10
практические задания	40
<i>из них: текущие практические задания</i>	20
<i>итоговое практическое задание</i>	20
рубежи текущего контроля	30
<i>ИТОГО:</i>	80

В течение учебного семестра по дисциплине (модулю) обучающимся должен быть накоплен текущий рейтинг не менее 52 рейтинговых баллов (65% от максимального значения текущего рейтинга).

Необходимыми условиями допуска обучающегося к промежуточной аттестации по дисциплине являются положительное прохождение обучающимся не менее 65% рубежей текущего контроля с накоплением не менее 65% максимального рейтингового балла за каждый рубеж текущего контроля и положительное выполнение итогового практического задания с накоплением не менее 65% максимального рейтингового балла, установленного за итоговое практическое задание.

Невыполнение вышеуказанных условий является текущей академической задолженностью, которая должна быть ликвидирована обучающимся до контрольного мероприятия промежуточной аттестации.

Сведения о наличии у обучающихся текущей академической задолженности, сроках и порядке добора рейтинговых баллов для её ликвидации доводятся до обучающихся педагогическим работником.

В случае неликвидации текущей академической задолженности, педагогический работник обязан во время контрольного мероприятия промежуточной аттестации поставить обучающемуся 0 рейтинговых баллов. В этом случае ликвидация текущей академической задолженности возможна в периоды проведения повторной промежуточной аттестации.

4.2.3. Проведение промежуточной аттестации обучающихся по дисциплине (модулю) в соответствии с балльно-рейтинговой системой оценки успеваемости обучающегося

Промежуточная аттестация по дисциплине (модулю) проводится в соответствии с Положением о промежуточной аттестации обучающихся по основным профессиональным образовательным программам в Российском государственном социальном университете и Положением о балльно-рейтинговой системе оценки успеваемости обучающихся по основным профессиональным образовательным программам в Российском государственном социальном университете в действующей редакции.

На промежуточную аттестацию отводится 20 рейтинговых баллов.

Ответы обучающегося на контрольном мероприятии промежуточной аттестации оцениваются педагогическим работником по 20 - балльной шкале, а итоговая оценка по дисциплине (модулю) выставляется по пятибалльной системе для дифференцированного зачета.

Критерии выставления оценки определяются Положением о балльно-рейтинговой системе оценки успеваемости обучающихся по основным профессиональным образовательным программам высшего образования - программам бакалавриата, программам специалитета, программам магистратуры в Российском государственном социальном университете.

В процессе определения рубежного рейтинга обучающегося используется следующая шкала:

Рубежный рейтинг	Критерии оценки освоения обучающимся учебной дисциплины в ходе контрольных мероприятий промежуточной аттестации
19-20 рейтинговых баллов	обучающийся глубоко и прочно усвоил программный материал, исчерпывающе, последовательно, грамотно и логически стройно его излагает, тесно увязывает с задачами и будущей деятельностью, не затрудняется с ответом при видоизменении задания, свободно справляется с задачами и практическими заданиями, правильно обосновывает принятые решения, умеет самостоятельно обобщать и излагать материал, не допуская ошибок
16-18 рейтинговых баллов	обучающийся твердо знает программный материал, грамотно и по существу излагает его, не допуская существенных неточностей в ответе на вопрос, может правильно применять теоретические положения и владеет необходимыми умениями и навыками при выполнении практических заданий
13-15 рейтинговых баллов	обучающийся освоил основной материал, но не знает отдельных деталей, допускает неточности, недостаточно правильные формулировки, нарушает последовательность в изложении программного материала и испытывает затруднения в выполнении практических заданий
1-12 рейтинговых баллов	обучающийся не знает значительной части программного материала, допускает существенные ошибки, с большими затруднениями выполняет практические задания

0 рейтинговых баллов	не аттестован
-------------------------	---------------

4.3. Перечень заданий для проведения текущей и промежуточной оценки знаний, умений, навыков и (или) опыта деятельности, характеризующих этапы формирования компетенций

4.3.1. Оценочные материалы для проведения текущей аттестации и рубежного контроля, обучающихся по дисциплине (модулю)

Перечень вопросов рубежного контроля и текущей аттестации

№ п/п	Контролируемые разделы, дисциплины	Код контролируемой компетенций	Форма рубежного контроля	Вопросы/задания рубежного контроля
1.	Раздел -1.1 «Социальная работа как феномен современного мира»	УК-1 УК-8	Контрольная работа	<p>Социальная работа как общественный феномен и вид социальной практики. История зарождения системы помощи и поддержки в России. Социальная работа как наука и ее место в системе научных знаний. Социальная работа как практическая деятельность и ее особенности. Человек в контексте социальной работы. Гуманизм как сущностная основа профессионально-этической системы социальной работы Опыт подготовки специалистов в области социальной работы в России. Опыт подготовки специалистов в области социальной работы за рубежом.</p>
2.	Раздел 1.2 «Подготовка к профессиональной деятельности в системе профессионального социального	УК-1 УК-8	Контрольная работа	<ol style="list-style-type: none"> 1. Понятия технологии, социальной технологии и технологии социальной работы. 2. Методы социальной работы в микросоциуме. 3. Методы социальной работы с группой. 4. Методы социальной работы со случаем. 5. Социолого-ориентированные модели и их роль в социальной работе. 6. Психолого-ориентированные модели и их роль в социальной работе. 7. Комплексные модели и их роль в социальной работе. 8. Основные частные технологии социальной работы: социальная работа с пожилыми людьми, с семьями, с безработными и т.д.

	образования. »			
3.	Раздел 1.3. Социальная работа как профессия.	УК-1 УК-8	Контрольная работа	<ol style="list-style-type: none"> 1. Базовые технологии социальной работы: социальное обеспечение, социальное обслуживание, социальное страхование и т.д. 2. Социальная политика и социальная работа: понятие, содержание, взаимосвязь. 3. Особенности формирования профессиональной карьеры в социальной работе. 4. Профессиональное сознание социального работника, его сущность и основные детерминанты. 5. Профессиональные и непрофессиональные формы социальной работы. 6. Субъекты социальной работы и их характеристика. 7. Объекты социальной работы и их характеристика. 8. Специфические принципы социальной работы (универсальности, охраны социальных прав, социального реагирования, профилактической направленности, клиентоцентризма, опоры на собственные силы, максимизации социальных ресурсов, конфиденциальности, толерантности, адресности, доступности и др.).
4.	Раздел.1.4. Социальная работа в изменяющихся условиях современного общества.	УК-1 УК-8	Контрольная работа	<ol style="list-style-type: none"> 1. Функции социальной работы как вида практической деятельности. 2. Ценности и цели социальной работы: взаимосвязь и взаимовлияние 3. Социальная работа в условиях глобализации. 4. Основные социальные проблемы современности и место социальной работы в их решении. 5. Осмысление проблемы человека в теории и практике социальной работы. 6. Основные модели практической социальной работы в системе социального обслуживания, здравоохранении, в пенитенциарной системе и т.д. 7. Понятие профессионализма как основы становления профессиональной карьеры. 8. Понятие эффективности социальной работы, объекты и критерии эффективности социальной работы.

5.	Раздел 1.5. Социальный работник как профессиона л	УК-1 УК-8	Контро льная работа	<ol style="list-style-type: none"> 1. Творческий характер деятельности специалиста по социальной работе. 2. Социально-проектная деятельность в социальной работе. 3. Социальная работа как процесс решения проблем получателей социальных услуг. 4. IT- технологии в социальной работе. 5. Арт-технологии в социальной работе. 6. Социальные проекты: сущность, цели, задачи. 7. Профессиональные роли социального работника. 8. Синдром эмоционального выгорания социального работника и его профилактика.
----	---	------------------	---------------------------	---

4.3.2. Оценочные материалы для проведения промежуточной аттестации обучающихся по дисциплине (модулю)

Вопросы/задания для проведения промежуточной аттестации обучающихся по дисциплине (модулю)

Коды контролируемой компетенций	Вопросы /задания
<p>УК-1</p>	<ol style="list-style-type: none"> 1. Социальная работа как общественный феномен и вид социальной практики. 2. История зарождения системы помощи поддержки в России. 3. Социальная работа как наука и ее место в системе научных знаний. 4. Социальная работа как практическая деятельность и ее особенности. 5. Человек в контексте социальной работы. 6. Гуманизм как сущностная основа профессионально-этической системы социальной работы. 7. Опыт подготовки специалистов в области социальной работы в России. 8. Опыт подготовки специалистов в области социальной работы за рубежом. 9. Понятия технологии, социальные технологии и технологии социальной работы. 10. Методы социальной работы в микросоциуме. 11. Методы социальной работы с группой. 12. Методы социальной работы со случаем. 13. Социолого-ориентированные модели и роль в социальной работе. 14. Психолого-ориентированные модели и роль в социальной работе. 15. Комплексные модели и их роль в социальной работе. 16. Основные частные технологии социальной работы: социальная работа с пожилыми людьми, с семьями, безработными и т.д. 17. Базовые технологии социальной работы: социальное обеспечение, социальное обслуживание, социальное страхование и т.д. 18. Социальная политика и социальная работа: понятие, содержание, взаимосвязь. 19. Особенности формирования профессиональной карьеры в социальной работе.

	<p>работе.</p> <p>20. Профессиональное сознание социального работника, его сущность и основные детерминанты.</p>
<p>УК-8</p>	<ol style="list-style-type: none"> 1. Профессиональные непрофессиональные формы социальной работы. 2. Субъекты социальной работы и характеристика. 3. Объекты социальной работы и характеристика. 4. Специфические принципы социальной работы (универсальности, охраны социальных прав, социального реагирования, профилактической направленности, клиентоцентризма, опоры на собственные силы, максимизации социальных ресурсов, конфиденциальности, толерантности, адресности, доступности и др.). 5. Функции социальной работы как вида практической деятельности. 6. Ценности и цели социальной работы, взаимосвязь и взаимовлияние. 7. Социальная работа в условиях глобализации. 8. Основные социальные проблемы современности и место социальной работы в их решении. 9. Осмысление проблемы человека в теории и практике социальной работы. 10. Основные модели практической социальной работы в системе социального обслуживания, здравоохранении, пенитенциарной системе и т.д. 11. Понятие профессионализма как основы становления профессиональной карьеры. 12. Понятие эффективности социальной работы, объекты и критерии эффективности социальной работы. 13. Творческий характер деятельности специалиста по социальной работе. 14. Социально-проектная деятельность социальной работе. 15. Социальная работа как процесс решения проблем получателей социальных услуг. 16. IT- технологии в социальной работе. 17. Арт-технологии в социальной работе. 18. Социальные проекты: сущность, цели, задачи. 19. Профессиональные роли социального работника. 20. Синдром эмоционального выгорания.

	социального работника и профилактика.
--	---------------------------------------

РАЗДЕЛ 5. УСЛОВИЯ РЕАЛИЗАЦИИ ДИСЦИПЛИНЫ (МОДУЛЯ)

5.1. Перечень основной и дополнительной учебной литературы для освоения дисциплины (модуля)

5.1.1. Основная литература

1. Технология социальной работы : учебник для вузов / Л. И. Кононова [и др.] ; ответственные редакторы Л. И. Кононова, Е. И. Холостова. — Москва : Издательство Юрайт, 2023. — 506 с. — (Высшее образование). — ISBN 978-5-534-16297-4. — Текст : электронный // Образовательная платформа Юрайт [сайт]. — URL: <https://urait.ru/bcode/530763> (дата обращения: 01.04.2023).
2. Технология социальной работы : учебник для вузов / Л. И. Кононова [и др.] ; ответственные редакторы Л. И. Кононова, Е. И. Холостова. — Москва : Издательство Юрайт, 2023. — 506 с. — (Высшее образование). — ISBN 978-5-534-16297-4. — Текст : электронный // Образовательная платформа Юрайт [сайт]. — URL: <https://urait.ru/bcode/530763> (дата обращения: 01.04.2023).
3. Фирсов, М. В. Технология социальной работы : учебник и практикум для вузов / М. В. Фирсов, Е. Г. Студенова. — 3-е изд., перераб. и доп. — Москва : Издательство Юрайт, 2023. — 557 с. — (Высшее образование). — ISBN 978-5-534-01364-1. — Текст : электронный // Образовательная платформа Юрайт [сайт]. — URL: <https://urait.ru/bcode/510759> (дата обращения: 01.04.2023).

5.1.2. Дополнительная литература

1. Холостова, Е. И. Социальная работа : учебник для вузов / Е. И. Холостова. — 2-е изд., перераб. и доп. — Москва : Издательство Юрайт, 2023. — 755 с. — (Высшее образование). — ISBN 978-5-534-11998-5. — Текст : электронный // Образовательная платформа Юрайт [сайт]. — URL: <https://urait.ru/bcode/518698> (дата обращения: 01.04.2023).
2. Технология социальной работы : учебник и практикум для вузов / Е. Н. Приступа [и др.] ; под редакцией Е. Н. Приступы. — Москва : Издательство Юрайт, 2023. — 465 с. — (Высшее образование). — ISBN 978-5-534-16449-7. — Текст : электронный // Образовательная платформа Юрайт [сайт]. — URL: <https://urait.ru/bcode/531082> (дата обращения: 01.04.2023).
3. Технология социальной работы : учебник и практикум для вузов / Е. Н. Приступа [и др.] ; под редакцией Е. Н. Приступы. — Москва : Издательство Юрайт, 2023. — 465 с. — (Высшее образование).

образование). — ISBN 978-5-534-16449-7. — Текст : электронный // Образовательная платформа Юрайт [сайт]. — URL: <https://urait.ru/bcode/531082> (дата обращения: 01.04.2023).

5.2 Перечень ресурсов информационно-коммуникационной сети «Интернет», необходимых для освоения дисциплины (модуля)

№ №	Название электронного ресурса	Описание электронного ресурса	Используемый для работы адрес
1.	ЭБС «Университетская библиотека онлайн»	Электронная библиотека, обеспечивающая доступ высших и средних учебных заведений, публичных библиотек и корпоративных пользователей к наиболее востребованным материалам по всем отраслям знаний от ведущих российских издательств	http://biblioclub.ru/
2.	Научная электронная библиотека eLIBRARY.ru	Крупнейший российский информационно-аналитический портал в области науки, технологии, медицины и образования, содержащий рефераты и полные тексты более 34 млн научных публикаций и патентов	http://elibrary.ru/
3.	Образовательная платформа Юрайт	Электронно-библиотечная система для ВУЗов, ССУЗов, обеспечивающая доступ к учебникам, учебной и методической литературе по различным дисциплинам.	https://urait.ru/
4.	База данных "EastView"	Полнотекстовая база данных периодических изданий	https://dlib.eastview.com
5.	Электронная библиотека "Grebennikon"	Библиотека предоставляет доступ более чем к 30 журналам, выпускаемых Издательским домом "Гребенников".	https://grebennikon.ru/

5.3 Методические указания для обучающихся по освоению дисциплины (модуля)

Освоение обучающимся дисциплины (модуля) предполагает изучение материалов дисциплины (модуля) на аудиторных занятиях и в ходе самостоятельной работы. Аудиторные занятия проходят в форме лекций, семинаров, практических занятий.

При подготовке к аудиторным занятиям необходимо помнить особенности каждой формы его проведения.

Подготовка к учебному занятию лекционного типа заключается в следующем.

С целью обеспечения успешного обучения обучающийся должен готовиться к лекции, поскольку она является важнейшей формой организации учебного процесса, поскольку:

- знакомит с новым учебным материалом;
- разъясняет учебные элементы, трудные для понимания;
- систематизирует учебный материал;
- ориентирует в учебном процессе.

С этой целью:

- внимательно прочитайте материал предыдущей лекции;
- ознакомьтесь с учебным материалом по учебнику и учебным пособиям с темой прочитанной лекции;
- внесите дополнения к полученным ранее знаниям по теме лекции на полях лекционной тетради;

- запишите возможные вопросы, которые вы зададите лектору на лекции по материалу изученной лекции;
- постарайтесь уяснить место изучаемой темы в своей подготовке;
- узнайте тему предстоящей лекции (по тематическому плану, по информации лектора) и запишите информацию, которой вы владеете по данному вопросу.

Подготовка к занятию семинарского типа

При подготовке и работе во время проведения занятий семинарского типа следует обратить внимание на следующие моменты: на процесс предварительной подготовки, на работу во время занятия, обработку полученных результатов, исправление полученных замечаний.

Предварительная подготовка к учебному занятию семинарского типа заключается в изучении теоретического материала в отведенное для самостоятельной работы время, ознакомление с инструктивными материалами с целью осознания задач практического занятия, техники безопасности при работе.

Работа во время проведения учебного занятия семинарского типа включает:

- консультирование студентов преподавателями и вспомогательным персоналом с целью предоставления исчерпывающей информации, необходимой для самостоятельного выполнения предложенных преподавателем задач;
- самостоятельное выполнение заданий согласно обозначенной учебной программой тематики.

Обработка, обобщение полученных результатов практического занятия проводится обучающимися самостоятельно или под руководством преподавателя (в зависимости от степени сложности поставленных задач). В результате оформляется индивидуальный отчет. Подготовленная к сдаче на контроль и оценку работа сдается преподавателю. Форма отчетности может быть письменная, устная или две одновременно. Главным результатом в данном случае служит получение положительной оценки по каждому практическому занятию. Это является необходимым условием при проведении рубежного контроля и допуска к зачету. При получении неудовлетворительных результатов обучающийся имеет право в дополнительное время пересдать преподавателю работу до проведения промежуточной аттестации.

5.4 Информационно-технологическое обеспечение образовательного процесса по дисциплины (модуля)

5.4.1. Средства информационных технологий

1. Персональные компьютеры;
2. Средства доступа в Интернет;
3. Проектор.

5.4.2. Лицензионное и свободно распространяемое программное обеспечение, в том числе отечественного производства:

1. Операционная система: Astra Linux SE
2. Пакет офисных программ: LibreOffice
3. Справочная система Консультант+
4. Okular или Acrobat Reader DC
5. Ark или 7-zip
6. User Gate
7. TrueConf (client)

5.4.3. Информационные справочные системы и профессиональные базы данных

№ №	Название электронного ресурса	Описание электронного ресурса	Используемый для работы адрес
1.	ЭБС «Университетская библиотека онлайн»	Электронная библиотека, обеспечивающая доступ высших и средних учебных заведений, публичных библиотек и корпоративных пользователей к наиболее востребованным материалам по всем отраслям знаний от ведущих российских издательств	http://biblioclub.ru/
2.	Научная электронная библиотека eLIBRARY.ru	Крупнейший российский информационно-аналитический портал в области науки, технологии, медицины и образования, содержащий рефераты и полные тексты более 34 млн научных публикаций и патентов	http://elibrary.ru/
3.	Образовательная платформа Юрайт	Электронно-библиотечная система для ВУЗов, ССУЗов, обеспечивающая доступ к учебникам, учебной и методической литературе по различным дисциплинам.	https://urait.ru/
4.	База данных "EastView"	Полнотекстовая база данных периодических изданий	https://dlib.eastview.com
5.	Электронная библиотека "Grebennikon"	Библиотека предоставляет доступ более чем к 30 журналам, выпускаемых Издательским домом "Гребенников".	https://grebennikon.ru/

5.5. Материально-техническое обеспечение образовательного процесса по дисциплине (модулю)

Для изучения дисциплины (модуля) используются:

Учебная аудитория для занятий лекционного типа оснащена специализированной мебелью (стол для преподавателя, парты, стулья, доска для написания мелом); техническими средствами обучения (видеопроекционное оборудование, средства звуковоспроизведения, экран и имеющие выход в сеть Интернет).

Учебная аудитория для занятий семинарского типа: оснащена специализированной мебелью (стол для преподавателя, парты, стулья, доска для написания мелом); техническими средствами обучения (видеопроекционное оборудование, средства звуковоспроизведения, экран и имеющие выход в сеть Интернет).

Помещения для самостоятельной работы обучающихся: оснащены специализированной мебелью (парты, стулья) техническими средствами обучения (персональные компьютеры с доступом в сеть Интернет и обеспечением доступа в электронно-информационную среду университета, программным обеспечением).

5.6. Образовательные технологии

При реализации дисциплины (модуля) «Введение в профессиональную деятельность в области социальной работы» применяются различные образовательные технологии, в том числе технологии электронного обучения.

Освоение дисциплины (модуля) «Введение в профессиональную деятельность в области социальной работы» предусматривает использование в учебном процессе активных и интерактивных форм проведения учебных занятий в форме компьютерных симуляций, деловых

и ролевых игр, разбор конкретных ситуаций, психологические и иные тренинги в сочетании с внеаудиторной работой с целью формирования и развития **профессиональных** навыков обучающихся.

При освоении дисциплины (модуля) «Введение в профессиональную деятельность в области социальной работы» предусмотрено применением электронного обучения и дистанционных образовательных технологий.

Учебные часы дисциплины (модуля) «Введение в профессиональную деятельность в области социальной работы» предусматривают классическую контактную работу преподавателя с обучающимся в аудитории и контактную работу посредством электронной информационно-образовательной среды в синхронном и асинхронном режиме (вне аудитории) посредством применения возможностей компьютерных технологий (электронная почта, электронный учебник, тестирование, презентация).

В рамках дисциплины (модуля) «Введение в профессиональную деятельность в области социальной работы» предусмотрены встречи с руководителями и работниками организаций, деятельность которых связана с *направленностью* реализуемой основной профессиональной образовательной программы.

ЛИСТ РЕГИСТРАЦИИ ИЗМЕНЕНИЙ

№ п/п	Содержание изменения	Реквизиты документа об утверждении изменения	Дата введения изменения
1.	Утверждена и введена в действие решением Ученого Совета факультета социальной работы на основании Федерального государственного образовательного стандарта высшего образования по направлению подготовки 39.03.02 Социальная работа (уровень бакалавриата), утвержденным приказом Министерства образования и науки Российской Федерации от 05.02.2018 г. № 76	Протокол заседания Ученого совета факультета № 10 от «27» марта 2023 года	01.09.2023
2.	*	Протокол заседания Ученого совета факультета № _____ от «_____» _____ 20____ года	____.____.____
3.	*	Протокол заседания Ученого совета факультета № _____ от «_____» _____ 20____ года	____.____.____
4.	*	Протокол заседания Ученого совета факультета № _____ от «_____» _____ 20____ года	____.____.____



Министерство науки и высшего образования Российской Федерации
Федеральное государственное бюджетное образовательное учреждение
высшего образования
«Российский государственный социальный университет»

УТВЕРЖДАЮ

Декан факультета политических и социальных
технологий

/С.В. Пивнева

«19» октября 2023 г.

РАБОЧАЯ ПРОГРАММА ДИСЦИПЛИНЫ (МОДУЛЯ)

«Общественный проект «Обучение служением»

Направление подготовки

39.03.02 Социальная работа

Направленность

«Медико-социальный уход и патронаж»

**ОБРАЗОВАТЕЛЬНАЯ ПРОГРАММА ВЫСШЕГО ОБРАЗОВАНИЯ - ПРОГРАММА
БАКАЛАВРИАТА**

Форма обучения

Очная

Москва, 2023 г.

Рабочая программа дисциплины (модуля) «Общественный проект «Обучение служением» разработана на основании федерального государственного образовательного стандарта высшего образования – *бакалавриата* по направлению подготовки 39.03.02 Социальная работа, утвержденного приказом Министерства образования и науки Российской Федерации от 05.02.2018 № 76, учебного плана по основной профессиональной образовательной программе высшего образования - программы *бакалавриата* по направлению подготовки 39.03.02 Социальная работа (далее – «ОПОП»).

Рабочая программа дисциплины (модуля) «Общественный проект «Обучение служением» разработана рабочей группой в составе: преподавателя кафедры общественно-социальных институтов и социальной работы Я.Б.Якубовича.

Рабочая программа дисциплины (модуля) обсуждена и утверждена на заседании кафедры общественно-социальных институтов и социальной работы

Протокол № 3 от «04» октября 2023 года

Заведующий кафедрой
д-р экон. наук, профессор

Е.Ш. Гонтмахер

Рабочая программа дисциплины (модуля) рекомендованы к утверждению представителями организаций-работодателей:

ООО Группа компаний
«Профессиональный проект»,
Генеральный директор

Г.Г. Николаев

(подпись)

Доктор политических наук,
профессор,
НП «Национальный общественный
комитет "Российская семья"»,
президент

Г.И. Климантова

(подпись)

СОДЕРЖАНИЕ

РАЗДЕЛ 1. ПАСПОРТ РАБОЧЕЙ ПРОГРАММЫ ДИСЦИПЛИНЫ (МОДУЛЯ) «ОБЩЕСТВЕННЫЙ ПРОЕКТ «ОБУЧЕНИЕ СЛУЖЕНИЕМ»	4
1.1 Цель и задачи дисциплины (модуля).....	4
1.2 Планируемые результаты обучения по дисциплине (модулю) «Общественный проект «Обучение служением» в рамках планируемых результатов освоения основной профессиональной образовательной программы высшего образования – программы бакалавриата/специалитета соотнесенные с установленными индикаторами достижения компетенций	4
РАЗДЕЛ 2. СТРУКТУРА И СОДЕРЖАНИЕ ДИСЦИПЛИНЫ (МОДУЛЯ)	8
2.1 Объем дисциплины (модуля), включая контактную работу обучающегося с педагогическими работниками и самостоятельную работу обучающегося	8
2.2. Учебно-тематический план дисциплины (модуля).....	8
2.3. Содержание дисциплины (модуля)	11
РАЗДЕЛ 3. УЧЕБНО-МЕТОДИЧЕСКОЕ ОБЕСПЕЧЕНИЕ САМОСТОЯТЕЛЬНОЙ РАБОТЫ ОБУЧАЮЩИХСЯ ПО ДИСЦИПЛИНЕ (МОДУЛЮ)	25
3.1. Виды самостоятельной работы обучающихся по дисциплине (модулю).....	25
3.2. Задания для самостоятельной работы	26
3.3. Методические указания к самостоятельной работе по дисциплине (модулю)	32
РАЗДЕЛ 4. ОЦЕНОЧНЫЕ МАТЕРИАЛЫ ПО ДИСЦИПЛИНЕ (МОДУЛЮ)	32
4.1. Форма промежуточной аттестации обучающегося по дисциплине (модулю).....	32
4.2. Оценочные материалы, определяющие процедуры оценивания знаний, умений, навыков и (или) опыта деятельности, характеризующих этапы формирования компетенций.....	32
4.2.1. Организационные основы применения балльно-рейтинговой системы оценки успеваемости обучающихся по дисциплине (модулю).....	32
4.2.2. Проведение текущего контроля успеваемости обучающихся по дисциплине (модулю) в соответствии с балльно-рейтинговой системой оценки успеваемости обучающегося.....	33
4.2.3. Проведение промежуточной аттестации обучающихся по дисциплине (модулю) в соответствии с балльно-рейтинговой системой оценки успеваемости обучающегося.....	34
4.3. Перечень заданий для проведения текущей и промежуточной оценки знаний, умений, навыков и (или) опыта деятельности, характеризующих этапы формирования компетенций.....	36
4.3.1. Оценочные материалы для проведения текущей аттестации и рубежного контроля, обучающихся по дисциплине (модулю).....	36
4.3.2. Оценочные материалы для проведения промежуточной аттестации обучающихся по дисциплине (модулю)	43
РАЗДЕЛ 5. УСЛОВИЯ РЕАЛИЗАЦИИ ДИСЦИПЛИНЫ (МОДУЛЯ)	45
5.1. Перечень основной и дополнительной учебной литературы для освоения дисциплины	45
5.1.1. Основная литература.....	45
5.1.2. Дополнительная литература.....	45
5.2 Перечень ресурсов информационно-коммуникационной сети «Интернет», необходимых для освоения дисциплины (модуля)	46
5.3 Методические указания для обучающихся по освоению дисциплины (модуля).....	46
5.4 Информационно-технологическое обеспечение образовательного процесса по дисциплины (модуля)	47
5.4.1. Средства информационных технологий	47
5.4.2. Лицензионное и свободно распространяемое программное обеспечение, в том числе отечественного производства.....	47
5.4.3. Информационные справочные системы и профессиональные базы данных	48
5.5. Материально-техническое обеспечение образовательного процесса по дисциплине (модулю).....	48
5.6. Образовательные технологии	49
ЛИСТ РЕГИСТРАЦИИ ИЗМЕНЕНИЙ	50

РАЗДЕЛ 1. ПАСПОРТ РАБОЧЕЙ ПРОГРАММЫ ДИСЦИПЛИНЫ (МОДУЛЯ) «ОБЩЕСТВЕННЫЙ ПРОЕКТ «ОБУЧЕНИЕ СЛУЖЕНИЕМ»

1.1 Цель и задачи дисциплины (модуля)

Важнейшим свойством проектной деятельности студентов является выход за пределы образовательной организации и взаимодействие с внешними партнерами. Таким образом, данная деятельность носит ключевой характер для развития у студентов навыков практической работы с людьми (работы в коллективе, проведения переговоров, управления проектами и т.д.). В развитии этих навыков нуждаются все студенты университета, вне зависимости от профессиональной специализации, а проектная деятельность, реализуемая во взаимодействии с внешними партнерами, является главным механизмом формирования и развития у студентов образовательной организации необходимых компетенций для последующего активного участия в жизни общества. При этом необходимо развивать и усовершенствовать имеющиеся форматы работы со студентами в рамках образовательной деятельности.

Цель дисциплины заключается в получении обучающимися теоретических знаний о проектной деятельности в соответствии с подходом «Обучение служением», развития гражданской ответственности путем реализации социально-ориентированного проекта с использованием и профильных знаний и умений, полученных в учебном процессе с последующим применением в профессиональной сфере.

Задачи дисциплины:

1. Проведение обучающимися анализа ситуации в реальных социальных условиях для выявления актуальной проблемы, требующей проектного решения.
2. Постановка проблемы путем фиксации обучающимися содержания проблемы, выявления субъекта проблемы, а также всех заинтересованных сторон в данной ситуации. Определение требований и ожиданий заинтересованных сторон с учетом социального контекста.
3. Разработка обучающимися паспорта проекта с учетом компетенций студенческой команды, имеющихся ресурсов, а также самоопределения участников проекта по отношению к решаемой проблеме.
4. Реализация проекта в условиях ресурсных, нормативных и этических ограничений, регулярного проведения рефлексивных мероприятий в целях развития гражданской ответственности и профессионализма участников проекта.
5. Подготовка отчета о ходе и результатах реализации проекта. Выполнение обучающимися защиты проекта. Проведение итоговой рефлексии проекта в целях осознания участниками проекта глубоких взаимосвязей между профессиональными компетенциями, гражданской ответственностью и социальными изменениями во благо общества.

Таким образом, обучение служением как педагогическая технология интегрирует обучение и воспитание, академические знания и практический опыт их применения ради позитивных социальных изменений.

1.2 Планируемые результаты обучения по дисциплине (модулю) «Общественный проект «Обучение служением» в рамках планируемых результатов освоения основной профессиональной образовательной программы высшего образования – программы бакалавриата соотнесенные с установленными индикаторами достижения компетенций

Процесс освоения дисциплины (модуля) направлен на формирование у обучающихся следующих компетенций: УК-1, УК-2, УК-3, УК-5 в соответствии с учебным планом.

В результате освоения дисциплины (модуля) обучающийся должен продемонстрировать следующие результаты:

Категория компетенций (при наличии)	Код компетенции Формулировка компетенции	Код и наименование индикатора достижения компетенции	Результаты обучения
Универсальные	УК-1 Способен осуществлять поиск, критический анализ и синтез информации, применять системный подход для решения поставленных задач	<p>УК-1.1 Находит и критически оценивает информацию, необходимую для решения задачи.</p> <p>УК-1.2 Предлагает различные варианты решения задачи, оценивая их последствия на основе синтеза и критического анализа информации.</p> <p>УК-1.3 Выбирает оптимальный вариант решения задачи, аргументируя свой выбор.</p>	<p>Знать:</p> <ul style="list-style-type: none"> – закономерности и особенности социально-исторического развития различных культур; – особенности межкультурного разнообразия общества; – правила и технологии эффективного межкультурного взаимодействия. <p>Уметь:</p> <ul style="list-style-type: none"> – понимать и толерантно воспринимать межкультурное разнообразие общества; – анализировать и учитывать разнообразие культур в процессе межкультурного взаимодействия; – проектировать общественную деятельность с учетом культурных особенностей различных категорий людей; – пользоваться методами и навыками эффективного межкультурного взаимодействия.
Универсальные	УК-2 Способен определять круг задач в рамках поставленной цели и выбирать оптимальные способы их решения, исходя из действующих правовых норм, имеющихся ресурсов и ограничений	<p>УК-2.1 Понимает базовые принципы постановки задач и выработки решений.</p> <p>УК-2.2 Определяет ресурсное обеспечение для решения поставленной задачи и проектирует пути ее решения выбирая оптимальный способ исходя из действующих правовых норм.</p>	<p>Знать:</p> <ul style="list-style-type: none"> – основы планирования проектов; – способы совершенствования собственной проектной деятельности и профессионального развития; – методики самооценки, самоконтроля и саморазвития. <p>Уметь:</p> <ul style="list-style-type: none"> – планировать самостоятельную проектную деятельность в решении профессиональных задач;

			<ul style="list-style-type: none"> – подвергать критическому анализу проделанную работу; – оценивать свои профессиональные качества, особенности характера, определять направления личностного роста, прогнозировать развитие в профессиональной деятельности, используя методы самодиагностики и цифровые средства; – решать задачи собственного личностного и профессионального развития, – определять и реализовывать приоритеты совершенствования собственной общественной деятельности; – пользоваться технологиями и навыками планирования и управления своей деятельностью и ее совершенствования на основе самооценки, самоконтроля.
Универсальные	УК-3 Способен осуществлять социальное взаимодействие и реализовывать свою роль в команде	<p>УК-3.1 Понимает основные аспекты межличностных и групповых коммуникаций.</p> <p>УК-3.2 В социальном взаимодействии соблюдает этические принципы, проявляет уважение к мнению и культуре других участников.</p> <p>УК-3.3 Определяет свою роль в социальном взаимодействии и командной работе, исходя из стратегии сотрудничества для достижения поставленной цели, несет личную ответственность за результат.</p>	<p><u>Знать:</u></p> <ul style="list-style-type: none"> – способы эффективной коммуникации в группе или команде; – признаки эффективной команды, технологии ее создания, правила командного взаимодействия; – алгоритм принятия командных решений и способы преодоления негативных факторов при принятии решений в группе; – методы урегулирования конфликтов. <p><u>Уметь:</u></p> <ul style="list-style-type: none"> – устанавливать и поддерживать контакты, обеспечивающие успешную работу в коллективе; – определять свою роль в команде с учетом собственных личностных ресурсов и ресурсов участников команды;

			<ul style="list-style-type: none"> – использовать эффективные способы социального взаимодействия в процессе принятия группового или командного решения; – пользоваться методиками постановки цели и задач проекта, методами оценки потребности в ресурсах, продолжительности и стоимости проекта.
Универсальные	<p>УК-5 Способен воспринимать межкультурное разнообразие общества в социально-историческом, этическом и философском контекстах</p>	<p>УК-5.1 Понимает многообразие культур и цивилизаций в их взаимодействии, закономерности и этапы развития духовной и материальной культуры народов мира, основные подходы к изучению культурных явлений.</p> <p>УК-5.2 Понимает необходимость восприятия и учета межкультурного разнообразия общества в социально-историческом, этическом и философском контекстах.</p> <p>УК-5.3 Выделяет и анализирует особенности межкультурного взаимодействия, обусловленные различием этических, религиозных и ценностных систем.</p>	<p><u>Знать:</u></p> <ul style="list-style-type: none"> – закономерности и особенности социально-исторического развития различных культур; – механизмы межкультурного взаимодействия. <p><u>Уметь:</u></p> <ul style="list-style-type: none"> – понимать и воспринимать разнообразие общества в социально-историческом, этическом и философском контекстах; – учитывать правила межкультурного взаимодействия в условиях различных этнических, религиозных и других ценностных систем; – преодолевать коммуникативные, образовательные, этнические, конфессиональные барьеры для межкультурного взаимодействия; – владеть способностью осознанного выбора ценностных ориентиров и гражданской позиции; – аргументированно обсуждать и решать проблемы мировоззренческого, общественного и личностного характера; – обладать развитым чувством гражданственности и патриотизма, навыками самостоятельного

			критического мышления.
--	--	--	------------------------

РАЗДЕЛ 2. СТРУКТУРА И СОДЕРЖАНИЕ ДИСЦИПЛИНЫ (МОДУЛЯ)

2.1 Объем дисциплины (модуля), включая контактную работу обучающегося с педагогическими работниками и самостоятельную работу обучающегося

Общая трудоемкость дисциплины (модуля) составляет 2 зачетные единицы.

Очная форма обучения

Вид учебной работы	Всего часов	Семестры			
		2			
Контактная работа обучающихся с педагогическими работниками	36	36			
Лекционные занятия	4	4			
<i>из них: в форме практической подготовки</i>					
Практические занятия	32	32			
<i>из них: в форме практической подготовки</i>					
Самостоятельная работа обучающихся	27	27			
Контроль промежуточной аттестации	9	9			
Форма промежуточной аттестации		Диф. зачёт			
ОБЪЕМ ДИСЦИПЛИНЫ (МОДУЛЯ) В ЧАСАХ	72	72			

2.2. Учебно-тематический план дисциплины (модуля)

Очной формы обучения

Раздел, тема	Виды учебной работы, академических часов		
	Всег	Сам осто	Контактная работа обучающихся с педагогическими работниками

			Всего	Лекционные занятия	<i>из них: в форме практической подготовки</i>	Практические занятия	<i>из них: в форме практической подготовки</i>
Семестр 2							
Раздел 1. Введение в социальное проектирование	4		4	4			
Тема 1.1. Социально-ориентированные НКО и специфика взаимодействия с ними.	1		1	1			
Тема 1.2. Социальный проект и особенности социально-ориентированного проектирования. Основные этапы социального проекта.	3		3	3			
Раздел 2. Постановка проблемы и разработка проекта	16	6	10			10	
Тема 2.1. Анализ ситуации и постановка проблемы	4	2	2			2	
Тема 2.2. Выработка гипотезы проектного решения и ее проверка	6	2	4			4	
Тема 2.3 Разработка и защита паспорта проекта	6	2	4			4	

Раздел, тема	Виды учебной работы, академических часов						
	Всего	Самостоятельная работа	Контактная работа обучающихся с педагогическими работниками				
			Всего	Лекционные занятия	из них: в форме практической подготовки	Практические занятия	из них: в форме практической подготовки
Раздел 3. Реализация общественного проекта	29	17	12			12	
Тема 3.1 Прототипирование результата (продукта), разработка и реализация проектного решения	17	9	8			8	
Тема 3.2. Тестирование, оценка и улучшение продукта	12	8	4			4	
Раздел 4. Подведение итогов и рефлексия деятельности, подготовка отчёта	14	4	10			10	
Тема 4.1. Анализ и оценка выполнения целей проекта, достигнутых результатов, обратная связь	6		6			6	
Тема 4.2. Подготовка отчёта по итогам реализации проекта.	8	4	4			4	
Контроль промежуточной	9						

Раздел, тема	Виды учебной работы, академических часов						
	Всего	Самостоятельная работа	Контактная работа обучающихся с педагогическими работниками				
			Всего	Лекционные занятия	из них: в форме практической подготовки	Практические занятия	из них: в форме практической подготовки
аттестации (час)							
Форма промежуточной аттестации	Диф.з ачѐт						
Общий объем, часов	72	27	36	4		32	

2.3. Содержание дисциплины (модуля)

РАЗДЕЛ 1. Введение в социальное проектирование

Перечень изучаемых элементов содержания

Социально-ориентированные НКО и специфика взаимодействия с ними. Социальный проект и особенности социально-ориентированного проектирования. Выявление актуальных социальных проблем и разработка социального проекта. Ресурсное обеспечение социального проекта. Планирование социального проекта: методы реализации, инструменты проектной деятельности и ожидаемые результаты.

Тема 1.1. Социально-ориентированные НКО и специфика взаимодействия с ними

Перечень изучаемых элементов содержания

Значение социально ориентированных некоммерческих организаций (НКО) в решении социальных проблем и улучшении благосостояния общества, достижения социальных целей и улучшения качества жизни различных групп людей. Особенности социально ориентированных НКО: миссия и цели, безвозмездность, зависимость от донорской поддержки, волонтерство и гражданская активность, сотрудничество и партнерство НКО, использование инноваций и технологий. Иные типы организаций, реализующих социально ориентированные проекты: государственные и муниципальные учреждения, социальные предприниматели, коммерческие организации.

Тема 1.2. Социальный проект и особенности социально-ориентированного проектирования. Основные этапы социального проекта.

Перечень изучаемых элементов содержания

Понятие проекта и проектирования. Отличия проектирования технических, экономических и социальных объектов, явлений и процессов. Особенности социально ориентированного проекта, которые отличают его от других типов проектов. Типы социальных проектов в зависимости от новизны, способов финансирования, по направлениям деятельности, масштабам, по срокам реализации. Основные принципы социального проектирования: законность, экономичность, своевременность (актуальность). Жизненный цикл социального проекта. Решение социальных проблем или улучшение благосостояния определенной группы людей, сообщества или общества в целом; учет интересов и потребностей различных стейкхолдеров и заинтересованных сторон; сотрудничество с другими НКО, государственными учреждениями, бизнес-сектором и проч.; измерение и оценка социального воздействия; гибкость и адаптивность; коммуникация и информирование общественности

Место проектирования в социальной сфере. Проблемоориентированный подход в социальном проектировании. Финансово-экономическое и правовое обоснование социального проекта. Социальные эффекты проекта. Методы управления проектами. Использование «гибких» методов управления социальными проектами.

Планирование социального проекта: методы реализации, инструменты проектной деятельности и ожидаемые результаты:

—__Методы реализации: участие заинтересованных сторон, командная работа, обмен знаниями и опытом;

—__Инструменты проектной деятельности: проектный цикл, план проекта и графики работ, матрица ответственности, мониторинг и оценка;

—__Ожидаемые результаты: решение или улучшение конкретной социальной проблемы или потребности в сообществе; улучшение качества жизни или благосостояния целевой аудитории; развитие компетенций участников проекта, изменение отношения в обществе к социальным проблемам и запросам.

Составляющие и требования к оформлению проекта. Понятие паспорта проекта. Формирование команды проекта, лидерство, роли участников. Исследование социального окружения, постановка проблемы, её формулирование. Поиск проектного решения (гипотезы). Проверка гипотезы и постановка задачи. Цели и задачи проекта. Участники, их роли и заинтересованные стороны проекта. Взаимодействие с заказчиком проекта. Прототипирование продукта. Календарный план проекта. Ресурсообеспечение: финансовые ресурсы (гранты, спонсорство, пожертвования); человеческие ресурсы (команда проекта, волонтеры, партнеры); материальные ресурсы (оборудование, расходные материалы и инфраструктура); информационные ресурсы (Интернет, соц. сети, образовательные организации). Бюджет проекта. Внешние и внутренние коммуникации, медийное сопровождение проекта. Тестирование продукта и его улучшение. Завершение проекта. Командообразование и рефлексивные практики в ходе реализации проекта.

РАЗДЕЛ 2. Постановка проблемы и разработка проекта

Перечень изучаемых элементов содержания

Изучение контекста. Идентификация проблемы. Сбор данных и анализ. Взаимодействие с заинтересованными сторонами. Постановка проблемы. Создание гипотезы (проектного решения). Планирование эксперимента по проверке эффективности решения. Реализация эксперимента и проверка гипотезы. Анализ данных и заключение об эффективности проектного решения. Определение общих целей проекта. Выработка описания проекта. Определение задач и плана работы. Оценка необходимых ресурсов. Защита паспорта проекта.

Тема 2.1. Анализ ситуации и постановка проблемы

Практические аспекты и выполнение анализа сложившейся общественной ситуации, определение главной проблемы, с которой планируется работать в рамках проекта. Исследование источников и анализ данных, взаимодействие с заинтересованными сторонами для выстраивания картины.

Выполнение практических шагов по постановке проблемы:

1. Изучение контекста: социальных, экономических, политических, экологических и иных факторов и аспектов, исследование источников информации, натурное обследование, наблюдение, опросы, взаимодействие с заказчиком, посещение организаций и территорий.

2. Выявление проблемы: формулирование проблемы, связь её с интересами социально-демографических групп, локальных сообществ. Выявление противоречий, конфликтов интересов, рисков: угроз и возможностей, связанных с проблемой.

3. Сбор и анализ данных с применением методов исследования в проектах: опросы, интервью, наблюдения, анализ статистических данных, факторный анализ, PESTLE, SWOT анализ.

4. Взаимодействие с заинтересованными сторонами: интервью и беседы с представителями сообществ, социально-демографических групп, организаций, органов власти, связанных с проблемой с целью выявления и анализа потребностей и интересов сторон.

5. Формулирование проблемы, определение её аспектов и стратегии решения.

Тема 2.2. Выработка гипотезы проектного решения и ее проверка

Перечень изучаемых элементов содержания

Разработка гипотезы, проекта решения, наиболее эффективного или доступного команде, для решения поставленной проблемы. Проверка гипотезы на практике¹.

Выполнение практических шагов по выработке и проверки гипотезы проектного решения:

1. Формулировка гипотезы на основе предварительного исследования социального окружения и анализа данных о проблеме, включая описание проекта решения и прогноза его влияния на проблему.

2. Планирование эксперимента: шаги, ресурсы и меры, необходимые для проверки гипотезы, включая получение данных, которые позволят дать оценку эффективности решения.

3. Проведение эксперимента (тестирование гипотезы) и оценка эффективности предложенного решения: сбор данных и анализ эффективности предложенного проекта решения, сравнение результатов с прогнозом.

4. Заключение по итогам проверки гипотезы: выводы относительно эффективности предлагаемого решения, анализ сильных и слабых сторон решения, обсуждение дальнейших шагов. Уточнение (корректировка – при необходимости) гипотезы и её утверждение.

Тема 2.3. Разработка и защита паспорта проекта

Перечень изучаемых элементов содержания

Создание паспорта проекта как документа, содержащего ключевую информацию о проекте, его целях, задачах, решаемой проблеме, ресурсах, плане и ожидаемых результатах. Взаимодействие с социальным заказчиком для согласования и подтверждения всех аспектов реализации проектов принятия намерений сторон.

Выполнение практических шагов по разработке и защите паспорта проекта:

¹ Команда проекта вместе с наставником самостоятельно принимает решение о необходимости выполнения данного этапа

1. Определение общих целей с применением принципов SMART: конкретности, измеримости, достижимости, значимости, ограниченности во времени
2. Выработка описания проекта: информации о его содержании и сущности, предполагаемых работах, результатах, ресурсах
3. Определение задач, мероприятий и календарного плана, включая сроки, ответственных, ресурсы, ожидаемые результаты
4. Оценка необходимых ресурсов: человеческих, финансовых, материально-технических и других
5. Защита паспорта проекта перед НКО и заинтересованными сторонами: презентация проекта представителям партнёрской организации, сообществ, социально-демографических групп (целевой аудитории, благополучателей и т.д.), включая аспекты проекта, содержательную согласованность документа, значимость проекта, потенциальные результаты, способы достижения целей.
6. Размещение паспорта на платформе ДОБРО.РФ (рекомендуется), включая просмотр вебинара по работе с платформой, выбор кейса, увязку с партнёрской организацией, заведение проекта от имени РГСУ, создание мероприятия, связь его с проектом, регистрацию студентов на мероприятие «доброе дело», одобрение заявок членов команды, предоставление им часов.

РАЗДЕЛ 3. Реализация общественного проекта²

Перечень изучаемых элементов содержания

Прототипирование продукта (проектного решения). Разработка продукта и реализация решения. Тестирование и улучшение продукта или проектного решения. Оценка эффективности продукта или проектного решения, соотнесение его с целями.

Тема 3.1 Прототипирование результата (продукта), разработка и реализация проектного решения

Перечень изучаемых элементов содержания

Разработка и реализация конкретного решения проблемы. Применение знаний, навыков, опыта, полученного на предыдущих этапах и в ходе обучения, для достижения поставленных целей проекта и его социального эффекта. Приобретение новых знаний, практического опыта и гибких (надпрофессиональных) навыков в ходе взаимодействия с заказчиком, проектной командой, наставником.

Выполнение практических шагов по прототипированию результата, разработке и реализации проектного решения:

1. Прототипирование: создание прототипа или модели продукта, решения: физического, виртуального, концептуального, служащего для тестирования функциональности, оценки эргономики, сбора обратной связи с целью дальнейшего совершенствования и создания финального продукта, решения.
2. Разработка и реализация плана проекта: программирование, дизайн, создание материалов, иные действия, необходимые для создания конечного продукта. Контроль выполнения задач проекта, сбор обратной связи от заказчика и заинтересованных сторон, SCRUM – сессии и оперативные совещания, рефлексивные практики, управление конфликтами, управление изменениями.

Тема 3.2. Тестирование, оценка и улучшение продукта

Перечень изучаемых элементов содержания

² Только для очной формы обучения

Тестирование продукта, решения с целью улучшения. Соотнесение его с целями. Устранение недостатков. Закрепление результатов

Выполнение практических шагов по тестированию и оценке результата:

1. Тестирование и улучшение созданного решения: проверка и оценка функциональности, эффективности, соответствия первоначальной гипотезе, получение и анализ обратной связи, устранение недостатков и недочётов.

2. Оценка полученного результата, соотнесение с первоначальными целями проекта: обоснование значимости продукта (решения), его эффективности, подготовка необходимой документации для дальнейшего использования

РАЗДЕЛ 4. Подведение итогов и рефлексия деятельности, подготовка отчёта³

Перечень изучаемых элементов содержания

Анализ выполненных целей. Оценка достигнутых результатов. Рефлексия и уроки, извлеченные из проекта. Оценка собственного вклада. Обратная связь и рекомендации. Подготовка отчёта по итогам реализации проекта.

Тема 4.1 Анализ и оценка выполнения целей проекта, достигнутых результатов, обратная связь

Перечень изучаемых элементов содержания

Подведение итогов реализации общественного проекта обучением служением и подготовка отчета.

Выполнение практических шагов по анализу достигнутых результатов:

1. Анализ выполненных целей: перечень достигнутых результатов, соотнесение достигнутых результатов с начальными целями, анализ причин недостижения целей, анализ факторов, повлиявших на успешное достижение целей.

2. Оценка достигнутых результатов: определение значимости результатов для целевой аудитории и заинтересованных сторон, оценка социального эффекта и общественных изменений.

3. Рефлексия и извлечение уроков: анализ собственного опыта в реализации проекта, достижения целей методики «обучение служением», анализ результатов самопознания участников, новых знаний о себе, своих навыках, проблемах, сильных и слабых сторонах, установление направлений саморазвития (усиления слабых сторон, развития - сильных).

4. Оценка собственного вклада участников проекта: оценка вклада в проект, степени «присвоения» проекта, взаимодействия с командой, целевой аудиторией, рассмотрение навыков и качеств, которые были развиты в ходе реализации проекта, какие решались проблемы и как эта работа сказалась на результатах проекта.

5. Подготовка рекомендаций для будущих участников проекта: обобщение и документирование полученного опыта, указание рисков проекта и мер по управлению рисками, направлений развития результатов проекта, советы по улучшению выполнения аналогичных проектов в будущем.

Тема 4.2 Подготовка отчёта по итогам реализации проекта

Перечень изучаемых элементов содержания

Составление отчёта по проекту, защита результатов проекта. Отчёт защищается в ходе промежуточной аттестации как итоговый результат освоения дисциплины.

Выполнение практических шагов по составлению и защите отчёта по проекту:

³ Только для очной формы обучения

1. Разработка введения: вводной части, в которой резюмируются цели проекта и его контекст
2. Разработка описания проекта: цели задачи, методы работы и измерения, предпринятые в ходе реализации
3. Описание результатов и достижений, связанных с поставленными целями проекта: конкретные количественные и качественные показатели и индикаторы, примеры для иллюстрации, визуальный и аудиовизуальный контент, иллюстрирующий процесс и результаты проекта.
4. Описание рефлексивной практики над выполненной работой, оценка значимости проекта и его результатов, описание успешных стратегий по решению проблемных ситуаций
5. Описание рекомендаций для будущих участников подобных проектов
6. Разработка заключения: финальные выводы, благодарности участникам, заказчикам, заинтересованным сторонам.
7. Защита отчёта о реализации проекта: презентация отчёта по проекту в рамках финального мероприятия по итогам реализации этапа «обучения служением» в университете
8. Участие в конгрессно-выставочной деятельности по результатам реализации проекта (рекомендуется). Оформление научных результатов проекта (рекомендуется).

ЗАДАНИЯ К ПРАКТИЧЕСКИМ ЗАНЯТИЯМ РАЗДЕЛА 2

Тема практического занятия: Анализ ситуации и постановка проблемы

Форма практического задания: практикум по решению задач

Данный этап является первым практическим шагом, который помогает студентам полноценно понять сложившуюся общественную ситуацию и определить главную проблему, с которой они будут работать в рамках проекта.

На этом этапе студентам предстоит провести исследование, проанализировать данные и взаимодействовать с заинтересованными сторонами для полного понимания ситуации.

Кроме того, на начальном этапе происходит формирование проектной команды студентов, распределяются роли и задачи, происходят начальные фазы формирования команды: создание, бурление и нормирование.

Этап проводится как в рамках самостоятельной работы, так и практических заданий в аудиторном формате. Преподаватель (наставник) может участвовать в самостоятельной работе обучающихся проекта (рекомендуется).

Основные шаги раздела «Анализ ситуации и постановка проблемы» в проекте обучения служением, выполняемые в рамках **практического занятия**:

(Шаг 1 Изучение контекста – выполняется в рамках самостоятельной работы).

Шаг 2. Идентификация проблемы. На основе изучения контекста обучающиеся определяют главную проблему, с которым они будут работать в рамках своего проекта. Проблема должна быть ясно сформулирована и связана с интересами или потребностями местного сообщества или определенной группы людей. Это поможет студентам сосредоточить свое исследование и действия на решении конкретной проблемы.

(Шаг 3. Сбор данных и анализ – выполняется в рамках самостоятельной работы).

(Шаг 4. Взаимодействие с заинтересованными сторонами – выполняется в рамках самостоятельной работы).

Шаг 5⁴. Постановка проблемы. После анализа и исследования обучающиеся формулируют ключевой вопрос, который будет их направлять в ходе проекта. Формулировка проблемы должна быть ясной, конкретной и быть связанной с конкретными субъектами. Это помогает студентам сфокусироваться и ориентироваться на поиск решения в ходе своей работы.

Анализ ситуации и постановка проблемы важны для определения направления и разработки стратегии действий в рамках обучения служением. Подробное понимание контекста и основной проблемы помогает студентам сосредоточиться на создании эффективных и релевантных решений в дальнейшем.

Тема практического занятия: Выработка гипотезы проектного решения и ее проверка

Форма практического задания: практикум по решению задач

Обучающиеся разрабатывают гипотезу или предположение о том, какое решение может быть наиболее эффективным для решения проблемы, поставленной на предыдущем этапе, и затем проверяют свое предположение на практике.

Этап проводится как в рамках самостоятельной работы, так и практических заданий в аудиторном формате. Преподаватель (наставник) может участвовать в самостоятельной работе обучающихся проекта (рекомендуется).

Основные шаги этапа «Выработка гипотезы проектного решения и ее проверка» в проекте обучения служением, осуществляемые в рамках **практического занятия**:

Шаг 1. Создание гипотезы. На основе исследования и анализа данных обучающиеся формулируют гипотезу о том, какое решение может быть наиболее подходящим для решения проблемы. Гипотеза должна быть конкретной, измеримой и проверяемой. Она должна включать в себя описание предлагаемого решения и предсказание о том, как это решение может повлиять на проблему.

Шаг 2⁵. Планирование эксперимента. Здесь обучающиеся разрабатывают план эксперимента, который поможет проверить их гипотезу на практике. Они определяют, какие шаги, ресурсы и меры понадобятся для реализации плана и получения данных, которые помогут оценить эффективность предполагаемого решения.

(Шаг 3. Реализация и оценка – выполняется в рамках самостоятельной работы).

Шаг 4⁶. Анализ и заключение. Обучающиеся анализируют полученные результаты и делают выводы относительно гипотезы и эффективности предложенного решения, анализируют

⁴ Выполняется только для очной и очно-заочной форм обучения. Для заочной формы – выполняется в рамках самостоятельной работы.

⁵ Для заочной формы обучения выполняется в рамках самостоятельной работы

⁶ Для заочной формы обучения выполняется в рамках самостоятельной работы

сильные и слабые стороны подхода и обсуждают дальнейшие шаги. При необходимости, уточняют гипотезу или возвращаются к этапу разработки гипотезы.

Этот этап помогает студентам проверить и подтвердить свою гипотезу на практике и оценить, насколько успешно и эффективно они могут справиться с решением проблемы. Этот этап также является возможностью для обучения на опыте и корректировки своего подхода на основе полученных данных и результатов.

Тема практического занятия: Разработка и защита паспорта проекта

Форма практического задания: практикум по решению задач

Обучающиеся на данном этапе совместно создают документ, который содержит ключевую информацию о проекте, его целях, задачах, ресурсах и планируемых результатах. Процесс разработки паспорта проекта и его последующей защиты является важным шагом для обеспечения ясного понимания проекта как у самой команды, так и у заинтересованных сторон.

Создание паспорта проекта и его защита являются финализацией этапа формирования замысла проекта. Прохождение этого этапа является условием для успешной реализации проекта, поскольку согласование заказчиком деталей проекта является фактически закреплением обязательств всех сторон и участников проекта.

Этап проводится как в рамках самостоятельной работы, так и практических заданий в аудиторном формате. Преподаватель (наставник) может участвовать в самостоятельной работе обучающихся проекта (рекомендуется).

Основные шаги по разработке и защите паспорта проекта, выполняемые в рамках **практического занятия**⁷:

Шаг 1. Определение общих целей. Обучающиеся определяют цели проекта и направления, в которых планируют достичь перемен. Цели проекта должны быть описаны конкретно, ясно, с обоснованием их важности и ценности.

Шаг 2. Выработка описания проекта. Обучающиеся разрабатывают детальное описание проекта, которое содержит информацию о его сущности, предполагаемых работах и результатах. Здесь должно быть указано, что планируется сделать, как это будет осуществлено и какие ресурсы и инструменты будут использованы.

(Шаг 3. Определение задач и плана работы – выполняется в рамках самостоятельной работы)

(Шаг 4. Оценка необходимых ресурсов – выполняется в рамках самостоятельной работы)

Шаг 5. Защита паспорта проекта. Паспорт проекта требуется защитить путем презентации его представителям партнерской организации, сообщества, заинтересованного в реализации проекта, наставнику проекта и другим заинтересованным сторонам. На защите требуется описать основные аспекты проекта, продемонстрировать содержательную согласованность документа,

⁷ Шаги 1-2 осуществляются студентами заочной формы обучения в рамках самостоятельной работы

рассказать о значимости проекта, его потенциальных результатах и о том, как планируется достижение целей.

Защита паспорта проекта позволяет команде проекта представить свое видение и план действий, получить обратную связь и рекомендации. Защита паспорта проекта также обеспечивает понимание и поддержку со стороны заинтересованных сторон и помогает обеспечить успешное выполнение проекта.

Рекомендуется паспорт проекта, который был защищен, размещать на платформу ДОБРО.РФ:

1. На сайте выбрать себе кейс и связаться с партнерской организацией.

2. На платформе завести проект по решению кейса, для этого нужно:

- завести аккаунт образовательной организации если еще нет на ДОБРО.РФ, став организатором (dobro.ru/kb/category/16);

- создать проект от имени образовательной организации, проект по решению кейса (dobro.ru/kb/article/41);

- создать мероприятие («Доброе дело»), чтобы зарегистрировать студентов, которые войдут в команду проекта (dobro.ru/kb/article/25);

- связать мероприятие с проектом (dobro.ru/kb/article/79);

- студентам разослать ссылку на регистрацию на мероприятие «Доброе дело» и одобрить заявки тех, кто попадет в команду и после проставить им часы (dobro.ru/kb/article/11).

Также рекомендуется посмотреть отдельный записанный вебинар по работе с платформой — dobro.ru/kb/article/139.

ЗАДАНИЯ К ПРАКТИЧЕСКИМ ЗАНЯТИЯМ РАЗДЕЛА 3⁸

Тема практического занятия: Прототипирование результата (продукта), разработка и реализация проектного решения

Форма практического задания: практикум по решению задач

Проектные команды студентов разрабатывают и реализуют конкретное решение проблемы, с которой они работают. В этот период обучающиеся используют свои навыки, знания и опыт, полученные в ходе обучения, для достижения поставленных целей проекта и позитивных изменений в обществе.

Этап проводится как в рамках самостоятельной работы, так и практических заданий в аудиторном формате. Преподаватель (наставник) может участвовать в самостоятельной работе обучающихся проекта (рекомендуется).

Основные шаги по реализации общественного проекта в рамках **практических занятий**:

Шаг 1. Прототипирование. На этапе прототипирования команда создает прототип или модель продукта или решения. Прототип может быть физическим, виртуальным или концептуальным, он служит

⁸ Только для очной формы обучения. Практические задания для очно-заочной и заочной форм обучения выполняются в рамках самостоятельной работы

для тестирования функциональности, оценки эргономики и сбора обратной связи. Усовершенствование прототипа происходит на основе полученных результатов, и он служит основой для создания финального продукта.

(Шаг 2. Разработка и реализация – выполняется в рамках самостоятельной работы)

Тема практического занятия: Тестирование, оценка и улучшение продукта

Форма практического задания: практикум по решению задач

Получив по результатам реализации проекта продукт, проектные команды студентов тестируют и оценивают качество продукта и достижение целевых показателей проекта.

Этап проводится как в рамках самостоятельной работы, так и практических заданий в аудиторном формате. Преподаватель (наставник) может участвовать в самостоятельной работе обучающихся проекта (рекомендуется).

Основные шаги по тестированию и улучшению продукта в рамках **практических занятий**:

(Шаг 1. Тестирование и улучшение – выполняется в рамках самостоятельной работы)

Шаг 2. Оценка. После завершения разработки команда оценивает полученный результат и сравнивает его с изначальными целями проекта. Обосновывается эффективность и значимость продукта или решения, а также фиксируется вся необходимая документация для последующего использования.

Команда также должна оценить эффективность продукта или решения на основе обратной связи от заинтересованных сторон. Участники проекта исправляют ошибки, если они есть, и вносят улучшения, чтобы максимизировать пользу и эффективность продукта или решения.

ЗАДАНИЯ К ПРАКТИЧЕСКИМ ЗАНЯТИЯМ РАЗДЕЛА 4⁹

Тема практического занятия: Анализ и оценка выполнения целей проекта, достигнутых результатов, обратная связь

Форма практического задания: практикум по решению задач, дискуссия

На данном этапе проектные команды студентов подводят итоги реализации общественного проекта обучением, что позволяет оценить выполненную работу, отразить опыт, поделиться результатами, получить обратную связь от заказчиков и заинтересованных сторон. Фактически этот этап является «предзащитой» проекта, которая происходит в ходе промежуточной аттестации.

Основные практические шаги по подведению итогов и рефлексии деятельности:

1. Анализ выполненных целей. Обучающиеся должны оценить, насколько успешно достигнуты поставленные цели проекта; рассмотреть, какие результаты были достигнуты и соотнести их с начальными целями.

2. Оценка достигнутых результатов. Обучающиеся должны проанализировать достигнутые результаты и определить их значимость для целевой аудитории; разобраться в основных изменениях или преимуществах, которые проект принес сообществу.

⁹ Только для очной формы обучения. Практические задания для очно-заочной и заочной форм обучения выполняются в рамках самостоятельной работы

3. Рефлексия и уроки, извлеченные из проекта. Обучающиеся должны проанализировать проект и свой опыт в рамках обучения служением; рассмотреть, что обучающиеся узнали о себе, своих навыках, проблемах, с которыми столкнулись, и какие уроки они извлекли из выполненной работы.

4. Оценка собственного вклада. Обучающиеся должны оценить свой собственный вклад в проект и взаимодействие с командой и целевой аудиторией; рассмотреть, какие навыки или качества они развили, на какие проблемы обратили внимание, и как работа сказалась на результатах проекта.

5. Обратная связь и рекомендации. Обучающиеся должны подготовить рекомендации для будущих участников проекта, основанные на полученном опыте, обсудить, что можно улучшить, какие советы можно предложить для достижения лучших результатов в будущем.

Дискуссия происходит в рамках рефлексивной практики в группах.

Темы для дискуссии

1. Что дало участие реализации проекта (этапа проекта)?
2. Какие новые знания, навыки получены в ходе проекта
3. Значение приобретенного практического опыта для профессионального и личностного развития
4. Связь практического опыта проектной деятельности с обучением в РСГУ, насколько он необходим в образовательном процессе
5. Собственное влияние на партнёров (однорूपников, членов проектной команды, наставника, заказчика, заинтересованные стороны) и наоборот.
6. Влияние результатов проекта на сообщество благополучателей, какие социальные изменения произошли, происходят и произойдут в сообществе
7. Трудности в ходе реализации проекта, каким образом преодолевались эти трудности.
8. Применение полученных знаний и опыта в будущих проектах, возможность передачи опыта участникам проектов в будущем

Тема практического занятия: Подготовка отчёта по итогам реализации проекта

Форма практического задания: практикум по решению задач

После подведения итогов необходимо составить отчет по проекту.

Подготовка отчёта состоит из практических шагов, выполняемых в рамках практического занятия и самостоятельной работы. В рамках **практического занятия** выполняются:

(Шаг 1. Введение. – выполняется в рамках самостоятельной работы)

(Шаг 2. Описание проекта – выполняется в рамках самостоятельной работы)

Шаг 3. Результаты и достижения. Отчет о достигнутых результатах, связанных с поставленными целями проекта. Сюда необходимо включить конкретные численные и качественные данные, примеры или иллюстрации, чтобы визуально продемонстрировать результаты.

Шаг 4. Анализ и оценка. Рефлексия над выполненной работой, оценка значимости проекта и его результатов, анализ успешных стратегий и проблемных ситуаций.

Шаг 5. Уроки и рекомендации. Извлечение уроков из проекта и рекомендации для возможных будущих участников. Обсуждение того, что можно улучшить и какие рекомендации дать для успешной реализации подобных проектов.

(Шаг 6. Заключение – выполняется в рамках самостоятельной работы).

Составление отчета поможет обучающимся усвоить и оценить свою работу, а также поделиться результатами и опытом с другими. Отчет также служит как ориентир и руководство для будущих участников проектов обучения служением. Отчёт представляется экспертам,

наставнику и социальному заказчику для оценки на защите результатов проекта в рамках промежуточной аттестации).

РУБЕЖНЫЙ КОНТРОЛЬ К РАЗДЕЛУ 1

Форма рубежного контроля – Устный опрос

Вопросы к рубежному контролю:

1. Понятие СО НКО, их значение в общественно-политической жизни, роль в решении социально-значимых задач, миссия, цели и принципы работы
2. Взаимодействие СО НКО с государством, общественными структурами, гражданами, социально-демографическими группами (сообществами)
3. Разнообразие благополучателей СО НКО: социально-демографические группы, сообщества, их классификация, интересы, взаимодействие между собой, конфликты
4. Деятельность СО НКО: этические, историко-философские, экономические, операционные и иные аспекты
5. Ресурсное обеспечение деятельности СО НКО
6. Современные проблемы СО НКО, потенциал их взаимодействия с вузами
7. Другие (помимо СО НКО) организации, играющие роль социальных заказчиков, решающие социально-значимые задачи: государственные и муниципальные учреждения, социальные предприниматели
8. Понятие социально-ориентированного проекта, его специфика и отличия от других видов проектов: технические, экономические, этико-философские, социальные аспекты
9. Типы социальных проектов, проблемноориентированность социальных проектов, их классификация
10. Финансово-экономическое и правовое обоснование социального проекта
11. Основные принципы социального проектирования: законность, экономичность, своевременность (актуальность).
12. Жизненный цикл социального проекта.
13. Решение социальных проблем или улучшение благосостояния определенной группы людей, сообщества или общества в целом; учет интересов и потребностей различных стейкхолдеров и заинтересованных сторон; сотрудничество с другими СО НКО, государственными учреждениями, бизнес-сектором и проч.;
14. Измерение и оценка социального воздействия (социальные эффекты);
15. Медиакоммуникации в социальном проектировании
16. Методы управления проектами. Использование «гибких» методов управления социальными проектами.
17. Планирование социального проекта: методы реализации, инструменты проектной деятельности и ожидаемые результаты:
 - Методы реализации: участие заинтересованных сторон, командная работа, обмен знаниями и опытом;
 - Инструменты проектной деятельности: проектный цикл, план проекта и графики работ, матрица ответственности, мониторинг и оценка;
 - Ожидаемые результаты: решение или улучшение конкретной социальной проблемы или потребности в сообществе.
18. Оформление проекта, паспорт проекта
19. Организационные аспекты управления проектами: команда, лидерство, распределение ролей, участники, заказчик, наставник, заинтересованные стороны
20. Этапы реализации социального проекта
21. Методы исследования, применяемые для анализа контекста и исследования окружения
22. Аспекты формулирования проблемы, целеполагания и задач
23. Поиск проектного решения, проверка гипотезы проектного решения
24. Прототипирование продукта, тестирование продукта
25. Ресурсное обеспечение социально-ориентированного проекта
26. Завершение проекта, отчет о реализации проекта, защита результатов проекта

27. Рефлексивные практики, командообразование, разрешение конфликтов в ходе реализации проекта

РУБЕЖНЫЙ КОНТРОЛЬ К РАЗДЕЛУ 2

Форма рубежного контроля – выполнение и защита практического задания

По итогам выполнения этапа «Постановка проблемы и разработка этапа» проектные команды составляют и защищают паспорт проекта по заранее подготовленному шаблону (согласовывается наставником с социальным заказчиком и проектными командами).

Паспорт проекта в рамках реализации общественного проекта представляет собой документ, который содержит основные характеристики проекта, его цели, задачи, ресурсы и ожидаемые результаты.

Защита и оценка паспорта проекта помогает студенческой проектной команде понять, насколько хорошо задуман и спланирован проект, а заказчику убедиться в корректности действий по реализации проекта и получить разумную уверенность в эффективности предложенной гипотезы (проектного решения)

Оценка паспорта проекта происходит по следующим критериям:

1. Цели и задачи. Оценка должна включать анализ целей и задач, определенных в паспорте проекта. Критерии оценки могут быть связаны с тем, насколько ясные, конкретные и достижимые поставлены цели, а также насколько хорошо определены задачи, которые должны быть выполнены для достижения этих целей.

2. Ресурсы и бюджет. Паспорт проекта должен содержать информацию о ресурсах, которые требуются для его реализации, и при необходимости о бюджете, выделенном на проект. Оценка паспорта проекта может включать анализ доступности и эффективного использования ресурсов, а также их соответствия запланированным задачам.

3. Методы и план работы. Паспорт проекта должен содержать описание методов и плана работы, которые будут использоваться для достижения целей. Оценка может включать анализ этих методов и плана работы на предмет их доступности, реалистичности и эффективности в контексте проекта. План работы должен включать план рефлексивных мероприятий. Паспорт проекта должен содержать риски и меры по управлению ими.

4. Ожидаемые результаты и показатели. Паспорт проекта должен содержать ожидаемые результаты и показатели, чтобы определить, насколько успешно проект будет выполнен. Оценка может включать анализ ожидаемых результатов и показателей на предмет их ясности, измеримости и связи с поставленными целями. Оценка паспорта проекта может включать анализ воздействия проекта на целевую аудиторию или проблему, которую проект решает.

Важно, чтобы оценка паспорта проекта проводилась в контексте конкретной ситуации. Критерии оценки могут быть адаптированы и дополнены с учетом особенностей проекта и его целей.

Форма рубежного контроля – устный опрос

1. Сотрудничество и коммуникация. Обучающиеся оценивают, насколько эффективно и созидательно каждый участник проекта взаимодействовал и общался с остальными участниками. Это может включать способность слушать и уважать мнение других, делиться своими идеями и способность совместно решать проблемы.

2. Качество работы. Обучающиеся оценивают, насколько качественно выполняли взятые на себя задачи участники команды, насколько точно они были выполнены, насколько хорошо были реализованы предложенные идеи и предложения, а также насколько ценен вклад каждого члена команды.

3. Участие и активность. Обучающиеся оценивают активность и участие каждого участника в групповой работе, насколько участник был активным, вовлеченным и готовым работать в команде.

4. Надежность и ответственность. Обучающиеся оценивают надежность и ответственность каждого участника проекта. Обучающиеся могут оценить, насколько каждый

участник выполнял свои обязанности и соблюдал сроки, а также насколько можно было положиться на каждого участника.

После взаимной оценки обучающиеся могут обсудить результаты и дать обратную связь своим коллегам для дальнейшего роста и улучшения. Важно помнить, что взаимная оценка должна быть объективной, справедливой и конструктивной для максимальной пользы каждого участника.

РУБЕЖНЫЙ КОНТРОЛЬ К РАЗДЕЛУ 3¹⁰

Форма рубежного контроля – устный опрос

Вопросы для рубежного контроля

1. Выполнены ли все задачи проекта
2. Насколько проект соответствует целям обучения
3. Какие методы исследования, технологии, методики использовались в ходе проекта, насколько применимы они оказались в проекте.
4. Какие риски реализовались в ходе реализации проекта, какие из них не были описаны и проработаны
5. Что нового о сообществе (целевой социально-демографической группе) вы узнали?
6. Каким образом изменилось персональное отношение к сообществу в ходе реализации проекта.
7. Какие направления развития имеет проект. Какие задачи можно и нужно было бы решить в будущем

Форма рубежного контроля – устный опрос (оценка со стороны заказчика)

Оценка со стороны заказчика важна для проектов обучения служением. Ниже приведены критерии, которые используются для оценки со стороны заказчика социального проекта.

1. Эффективность для заказчика. Способствовал ли проект улучшению качества работы заказчика, содействовал ли улучшению жизни в сообществе или решению конкретной проблемы? Удовлетворены ли потребности заказчика и сообщества?
2. Взаимодействие с заказчиком. Насколько активно заказчик и сообщество участвовали в процессе реализации проекта? Была ли у заказчика и сообщества возможность влиять на ход реализации проекта? Способствовал ли проект улучшению отношений между обучающимися, заказчиком и сообществом или между различными группами внутри сообщества?
3. Долгосрочный эффект. Существуют ли планы или перспективы для продолжения проекта или его влияния на будущее? Хороший проект обучения служением должен оставить устойчивый след в сообществе.
4. Развитие студентов. Заказчик и сообщество оценивают вклад опыта в обучение и развитие студентов. Смогли ли обучающиеся развить свои знания, навыки и понимание сообщества и общественных проблем?

Оценка со стороны сообщества играет ключевую роль во всесторонней оценке эффективности и влияния проекта.

РУБЕЖНЫЙ КОНТРОЛЬ К РАЗДЕЛУ 4¹¹

Форма рубежного контроля – устный опрос

Вопросы для рубежного контроля

1. Насколько полученные результаты соответствуют поставленным изначально целям
2. Увязаны ли цели и задачи, с проблемой, проектным решением результатами

¹⁰ Только для очной формы обучения.

¹¹ Только для очной формы обучения

3. Какие ограничения (в том числе правовые) были у проекта и как они были устранены или учтены в проекте.
4. Какие методы рефлексии использовались в ходе подведения итогов проекта? Каковы их результаты?
5. Каков персональный вклад участников в работу команды, реализацию проекта и достижение его результатов, его значимость
6. Персональный вклад в социальные изменения, которые повлекла реализация проекта
7. Какие новые знания, навыки получены в ходе проекта
8. Взаимное влияние на партнёров (одноруппников, членов проектной команды, наставника, заказчика, заинтересованные стороны) и наоборот.
9. Трудности во взаимодействии в ходе реализации проекта, каким образом преодолевались эти трудности.
10. К каким внутриличностным изменениям привела работа в команде, какие командные «инсайты» открылись в ходе реализации проекта
11. Какие собственные лидерские качества открылись у участников команды, и что этому мешало
12. Какие трудности вызвала подготовка паспорта проекта и отчёт об исполнении проекта.
13. Остались ли вы довольны взаимодействием с заказчиком, наставником. Что можно было бы улучшить в таком взаимодействии
14. Что бы вы посоветовали будущим участникам проекта?

РАЗДЕЛ 3. УЧЕБНО-МЕТОДИЧЕСКОЕ ОБЕСПЕЧЕНИЕ САМОСТОЯТЕЛЬНОЙ РАБОТЫ ОБУЧАЮЩИХСЯ ПО ДИСЦИПЛИНЕ (МОДУЛЮ)

3.1. Виды самостоятельной работы обучающихся по дисциплине (модулю)

Очной формы обучения

Раздел, тема	Количество часов	Вид самостоятельной работы
Семестр 2		
Раздел 2. Постановка проблемы и разработка проекта	6	Подготовка проекта
Раздел 3. Реализация общественного проекта	17	Подготовка проекта
Раздел 4. Подведение итогов и рефлексия деятельности,	4	Подготовка проекта

подготовка отчёта		
Общий объем по модулю/семестру, часов	27	
Общий объем по дисциплине (модулю), часов	27	

3.2. Задания для самостоятельной работы

Задания для самостоятельной работы к Разделу 1

В ходе самостоятельной работы студенты изучают литературу и иные источники по темам управления проектами, социального проектирования, видам и специфике социально-ориентированных организаций (СО НКО, государственные и муниципальные организации, социальные предприниматели).

Обучающиеся самостоятельно изучают лучшие практики реализованных социальных и общественных проектов. Изучают материалы СМИ, государственных и муниципальных органов власти, иных организаций (в том числе опубликованных в добро.журнале) об успешных проектах в области обучения служением.

ЛИТЕРАТУРА ДЛЯ САМОСТОЯТЕЛЬНОГО ИЗУЧЕНИЯ К РАЗДЕЛУ 1.

1. Проектное обучение по образовательной программе «Организация работы с молодежью»: учебное пособие / М. А. Бедулева, Л. Н. Боронина, Е. В. Зверева [и др.]; под общ. редакцией З. В. Сенук; М-во науки и высш. образования РФ. — Екатеринбург: Изд-во Урал. ун-та, 2021. — 260 с. <https://elibrary.ru/item.asp?id=46543182>

2. Организация добровольческой (волонтерской) деятельности и взаимодействие с социально ориентированными НКО: учебник / А.П. Метелев, Ю.С. Белановский, Н.И. Горлова и др.; отв. ред. И. В. Мерсиянова; Нац. исслед. ун-т «Высшая школа экономики». — М.: НИУ ВШЭ, 2022. — 456 с. <https://www.elibrary.ru/item.asp?id=47874599>

3. Основы социального предпринимательства: учебное пособие для вузов / Е. М. Белый [и др.]; под редакцией Е. М. Белого. — Москва: Издательство Юрайт, 2023. — 178 с. — (Высшее образование). — ISBN 978-5-534-11579-6. — Текст: электронный // Образовательная платформа Юрайт [сайт]. — URL: <https://urait.ru/bcode/518446>.

4. Молчанова, О. П. Стратегический менеджмент некоммерческих организаций: учебник для вузов / О. П. Молчанова. — Москва: Издательство Юрайт, 2023. — 261 с. — (Высшее образование). — ISBN 978-5-534-00757-2. — Текст: электронный // Образовательная платформа Юрайт [сайт]. — URL: <https://urait.ru/bcode/511752>

5. Солодянкина, О. В. Прогнозирование, проектирование и моделирование в социальной работе: учебник и практикум для вузов / О. В. Солодянкина. — 4-е изд., испр. и доп. — Москва: Издательство Юрайт, 2023. — 206 с. — (Высшее образование). — ISBN 978-5-534-07566-3. — Текст: электронный // Образовательная платформа Юрайт [сайт]. — URL: <https://urait.ru/bcode/513290>

6. Зуб, А. Т. Управление проектами : учебник и практикум для вузов / А. Т. Зуб. — 2-е изд., перераб. и доп. — Москва : Издательство Юрайт, 2023. — 397 с. — (Высшее образование). — ISBN 978-5-534-17500-4. — Текст : электронный // Образовательная платформа Юрайт [сайт]. — URL: <https://urait.ru/bcode/533205>

7. Вицелярова К.Н., Управление проектами: учебн. пособие / К.Н. Вицелярова – Краснодар: КубГТУ, 2022. – 179 с - https://elibrary.ru/download/elibrary_50451230_74162576.pdf

ЗАДАНИЯ ДЛЯ САМОСТОЯТЕЛЬНОЙ РАБОТЫ К РАЗДЕЛУ 2

Задание для самостоятельной работы к теме 2.1. Анализ ситуации и постановка проблемы

Данный этап проекта является первым практическим шагом, который помогает студентам полноценно понять сложившуюся общественную ситуацию и определить главную проблему, с которой они будут работать в рамках проекта.

На этом этапе студентам предстоит провести исследование, проанализировать данные и взаимодействовать с заинтересованными сторонами для полного понимания ситуации.

Кроме того, на начальном этапе происходит формирование проектной команды студентов, распределяются роли и задачи, происходят начальные фазы формирования команды: создание, бурление и нормирование.

Этап проводится как в рамках самостоятельной работы, так и практических заданий в аудиторном формате. Преподаватель (наставник) может участвовать в самостоятельной работе обучающихся проекта (рекомендуется).

Основные шаги раздела «Анализ ситуации и постановка проблемы» в проекте обучения служением, выполняемые в рамках **самостоятельной работы**:

Шаг 1. Изучение контекста. На этом этапе обучающиеся должны понять и оценить широкий контекст, в котором существует проблема, с которой они будут работать. Это включает изучение социальных, экономических, политических, экологических и других аспектов. Обучающиеся могут проводить исследование источников информации, а также посещать территории или организации, связанные с проблемой.

(Шаг 2. Идентификация проблемы - проводится в рамках практического занятия к теме 2.1)

Шаг 3. Сбор данных и анализ. На этом шаге обучающиеся собирают необходимые данные, чтобы лучше понять проблему. Они могут использовать разнообразные методы исследования, такие как опросы, интервью, наблюдения или анализ статистических данных. Анализ данных поможет студентам получить более глубокое понимание проблемы, выявить ее причины, идентифицировать основные заинтересованные стороны и потенциальные решения.

Шаг 4. Взаимодействие с заинтересованными сторонами. Обучающиеся проводят взаимодействие и беседы с заинтересованными сторонами, такими как представители сообществ, организаций или групп, на которых влияет проблема. Это помогает им получить разные точки зрения, понять потребности и предпочтения заинтересованных сторон.

Шаг 5¹². Постановка проблемы. После анализа и исследования обучающиеся формулируют ключевой вопрос, который будет их направлять в ходе проекта. Формулировка проблемы должна быть ясной, конкретной и быть связанной с конкретными субъектами. Это помогает студентам сфокусироваться и ориентироваться на поиск решения в ходе своей работы.

Анализ ситуации и постановка проблемы важны для определения направления и разработки стратегии действий в рамках обучения служением. Подробное понимание контекста и основной проблемы помогает студентам сосредоточиться на создании эффективных и релевантных решений в дальнейшем.

Задание для самостоятельной работы к теме 2.2. Выработка гипотезы проектного решения и ее проверка

На данном этапе проекта обучающиеся разрабатывают гипотезу или предположение о том, какое решение может быть наиболее эффективным для решения проблемы, поставленной на предыдущем этапе, и затем проверяют свое предположение на практике.

Этап проводится как в рамках самостоятельной работы, так и практических заданий в аудиторном формате. Преподаватель (наставник) может участвовать в самостоятельной работе обучающихся проекта (рекомендуется).

Основные шаги раздела «Выработка гипотезы проектного решения и ее проверка» в проекте обучения служением, выполняемые в рамках **самостоятельной работы**:

(Шаг 1. Создание гипотезы – выполняется в рамках практического занятия к теме 2.2).

Шаг 2¹³. Планирование эксперимента. Здесь обучающиеся разрабатывают план эксперимента, который поможет проверить их гипотезу на практике. Они определяют, какие шаги, ресурсы и меры понадобятся для реализации плана и получения данных, которые помогут оценить эффективность предполагаемого решения.

Шаг 3. Реализация и оценка. Приступая к реализации плана эксперимента и тестированию гипотезы на практике, обучающиеся собирают данные, оценивают результаты и проводят анализ эффективности предложенного решения, сравнивают полученные результаты с гипотезами и оценивают, насколько успешным оказалось решение.

Шаг 4¹⁴. Анализ и заключение. Обучающиеся анализируют полученные результаты и делают выводы относительно гипотезы и эффективности предложенного решения, анализируют сильные и слабые стороны подхода и обсуждают дальнейшие шаги. При необходимости, уточняют гипотезу или возвращаются к этапу разработки гипотезы.

Этот этап помогает студентам проверить и подтвердить свою гипотезу на практике и оценить, насколько успешно и эффективно они могут справиться с решением проблемы. Этот

¹² Реализуется только для заочной формы. Для очной, очно-заочной форм – в рамках практического занятия к теме 2.1

¹³ Реализуется только для заочной формы. Для очной, очно-заочной форм – в рамках практического занятия к теме 2.2

¹⁴ Реализуется только для заочной формы. Для очной, очно-заочной форм – в рамках практического занятия к теме 2.2

этап также является возможностью для обучения на опыте и корректировки своего подхода на основе полученных данных и результатов.

Задание для самостоятельной работы к теме 2.3: Разработка и защита паспорта проекта

Обучающиеся на данном этапе совместно создают документ, который содержит ключевую информацию о проекте, его целях, задачах, ресурсах и планируемых результатах. Процесс разработки паспорта проекта и его последующей защиты является важным шагом для обеспечения ясного понимания проекта как у самой команды, так и у заинтересованных сторон.

Создание паспорта проекта и его защита являются финализацией этапа формирования замысла проекта. Прохождение этого этапа является условием для успешной реализации проекта, поскольку согласование заказчиком деталей проекта является фактически закреплением обязательств всех сторон и участников проекта.

Этап проводится как в рамках самостоятельной работы, так и практических заданий в аудиторном формате. Преподаватель (наставник) может участвовать в самостоятельной работе обучающихся проекта (рекомендуется).

Основные шаги по разработке и защите паспорта проекта, выполняемые в рамках **самостоятельной работы**¹⁵:

Шаг 1. Определение общих целей. Обучающиеся определяют цели проекта и направления, в которых планируют достичь перемен. Цели проекта должны быть описаны конкретно, ясно, с обоснованием их важности и ценности.

Шаг 2. Выработка описания проекта. Обучающиеся разрабатывают детальное описание проекта, которое содержит информацию о его сущности, предполагаемых работах и результатах. Здесь должно быть указано, что планируется сделать, как это будет осуществлено и какие ресурсы и инструменты будут использованы.

Шаг 3. Определение задач и плана работы. Обучающиеся определяют необходимые задачи, которые необходимо выполнить в рамках проекта. Разрабатывают план работ, который включает этапы, сроки, ответственных лиц, ресурсы и ожидаемые результаты.

Шаг 4. Оценка необходимых ресурсов. Обучающиеся определяют ресурсы, необходимые для реализации проекта, включая человеческие ресурсы, финансовые средства, оборудование, материалы и другие ресурсы.

(Шаг 5. Защита паспорта проекта – осуществляется в рамках практического занятия по итогам выполнения шагов 1-4).

ЛИТЕРАТУРА ДЛЯ САМОСТОЯТЕЛЬНОГО ИЗУЧЕНИЯ К РАЗДЕЛУ 2.

1. Организация добровольческой (волонтерской) деятельности и взаимодействие с социально ориентированными НКО: учебник / А.П. Метелев, Ю.С. Белановский, Н.И. Горлова и др.; отв. ред. И. В. Мерсиянова; Нац. исслед. ун-т «Высшая школа экономики». — М.: НИУ ВШЭ, 2022. — 456 с. <https://www.elibrary.ru/item.asp?id=47874599>

¹⁵ Шаги 1-2 выполняются самостоятельно только студентами заочной формы обучения. Для очной и очно-заочной форм – выполняются в аудиторном формате в рамках практического занятия к теме 2.3

2. Солодянкина, О. В. Прогнозирование, проектирование и моделирование в социальной работе : учебник и практикум для вузов / О. В. Солодянкина. — 4-е изд., испр. и доп. — Москва : Издательство Юрайт, 2023. — 206 с. — (Высшее образование). — ISBN 978-5-534-07566-3. — Текст : электронный // Образовательная платформа Юрайт [сайт]. — URL: <https://urait.ru/bcode/513290>

3. Зуб, А. Т. Управление проектами : учебник и практикум для вузов / А. Т. Зуб. — 2-е изд., перераб. и доп. — Москва : Издательство Юрайт, 2023. — 397 с. — (Высшее образование). — ISBN 978-5-534-17500-4. — Текст : электронный // Образовательная платформа Юрайт [сайт]. — URL: <https://urait.ru/bcode/533205>

4. Вицелярова К.Н., Управление проектами: учебн. пособие / К.Н. Вицелярова – Краснодар: КубГТУ, 2022. – 179 с - https://elibrary.ru/download/elibrary_50451230_74162576.pdf

5. Корниенко, В. И. Командообразование : учебник для вузов / В. И. Корниенко. — Москва : Издательство Юрайт, 2023. — 291 с. — (Высшее образование). — ISBN 978-5-534-14723-0. — Текст : электронный // Образовательная платформа Юрайт [сайт]. — URL: <https://urait.ru/bcode/520204>

ЗАДАНИЯ ДЛЯ САМОСТОЯТЕЛЬНОЙ РАБОТЫ К РАЗДЕЛУ 3¹⁶

Задание для самостоятельной работы к теме 3.1. Прототипирование результата (продукта), разработка и реализация проектного решения

Проектные команды студентов разрабатывают и реализуют конкретное решение проблемы, с которой они работают. В этот период обучающиеся используют свои навыки, знания и опыт, полученные в ходе обучения, для достижения поставленных целей проекта и позитивных изменений в обществе.

Этап проводится как в рамках самостоятельной работы, так и практических заданий в аудиторном формате. Преподаватель (наставник) может участвовать в самостоятельной работе обучающихся проекта (рекомендуется).

Основные шаги по реализации общественного проекта в рамках **самостоятельной работы**

(Шаг 1. Прототипирование – выполняется в рамках практического занятия к теме 3.1)

Шаг 2. Разработка и реализация. На этой стадии команда приступает к разработке и реализации решения или продукта. Разработка может включать программирование, дизайн, создание материалов или любые другие действия, необходимые для создания конечного продукта. Команда выполняет свои задачи, собирает данные и обеспечивает координацию для качественной реализации решения.

Задание для самостоятельной работы к теме 3.2. Тестирование, оценка и улучшение продукта

Получив по результатам реализации проекта продукт, проектные команды студентов тестируют и оценивают качество продукта и достижение целевых показателей проекта.

¹⁶ Только для очной формы обучения

Этап проводится как в рамках самостоятельной работы, так и практических заданий в аудиторном формате. Преподаватель (наставник) может участвовать в самостоятельной работе обучающихся проекта (рекомендуется).

Основные шаги по тестированию и улучшению продукта в рамках **самостоятельной работы**:

Шаг1. Тестирование и улучшение. Созданный продукт или решение подвергаются тестированию. Это позволяет команде проверить функциональность, эффективность и соответствие гипотезе, которая была выдвинута на предыдущих этапах. Обнаруженные недочеты или проблемы решаются, а продукт или решение улучшаются в соответствии с полученной обратной связью.

(Шаг 2. Оценка – осуществляется в рамках практического занятия к теме 3.2)

ЛИТЕРАТУРА ДЛЯ САМОСТОЯТЕЛЬНОГО ИЗУЧЕНИЯ К РАЗДЕЛУ 3.

1. Организация добровольческой (волонтерской) деятельности и взаимодействие с социально ориентированными НКО: учебник / А.П. Метелев, Ю.С. Белановский, Н.И. Горлова и др.; отв. ред. И. В. Мерсиянова; Нац. исслед. ун-т «Высшая школа экономики». — М.: НИУ ВШЭ, 2022. — 456 с. <https://www.elibrary.ru/item.asp?id=47874599>

2. Зуб, А. Т. Управление проектами : учебник и практикум для вузов / А. Т. Зуб. — 2-е изд., перераб. и доп. — Москва : Издательство Юрайт, 2023. — 397 с. — (Высшее образование). — ISBN 978-5-534-17500-4. — Текст : электронный // Образовательная платформа Юрайт [сайт]. — URL: <https://urait.ru/bcode/533205>

3. Вицелярова К.Н., Управление проектами: учебн. пособие / К.Н. Вицелярова – Краснодар: КубГТУ, 2022. – 179 с - https://elibrary.ru/download/elibrary_50451230_74162576.pdf

ЗАДАНИЯ ДЛЯ САМОСТОЯТЕЛЬНОЙ РАБОТЫ К РАЗДЕЛУ 4¹⁷

Задание для самостоятельной работы к теме 4.2. Подготовка отчёта по итогам реализации проекта

После подведения итогов реализации проекта командам студентов необходимо составить отчет по проекту.

Подготовка отчёта состоит из практических шагов, выполняемых в рамках практического занятия (шаги 3-5) и самостоятельной работы (шаги 1-2, 6). В рамках **самостоятельной работы** выполняются:

Шаг 1. Введение. Вводная часть, в которой резюмируются цели проекта и его контекст.

Шаг 2. Описание проекта. Подробное описание проекта, включая его цели, задачи, методы работы и изменения, предпринятые в ходе реализации.

(Шаг 3. Результаты и достижения – выполняется в рамках практического занятия к теме 4.2)

(Шаг 4. Анализ и оценка – выполняется в рамках практического занятия к теме 4.2)

(Шаг 5. Уроки и рекомендации – выполняется в рамках практического занятия к теме 4.2)

Шаг 6. Заключение. Заключительные мысли и благодарности участникам, и организациям, вовлеченным в проект.

¹⁷ Только для очной формы обучения

Составление отчета поможет обучающимся усвоить и оценить свою работу, а также поделиться результатами и опытом с другими. Отчет также служит как ориентир и руководство для будущих участников проектов обучения служением.

ЛИТЕРАТУРА ДЛЯ САМОСТОЯТЕЛЬНОГО ИЗУЧЕНИЯ К РАЗДЕЛУ 4.

1. Корниенко, В. И. Командообразование : учебник для вузов / В. И. Корниенко. — Москва : Издательство Юрайт, 2023. — 291 с. — (Высшее образование). — ISBN 978-5-534-14723-0. — Текст : электронный // Образовательная платформа Юрайт [сайт]. — URL: <https://urait.ru/bcode/520204>
2. Зуб, А. Т. Управление проектами : учебник и практикум для вузов / А. Т. Зуб. — 2-е изд., перераб. и доп. — Москва : Издательство Юрайт, 2023. — 397 с. — (Высшее образование). — ISBN 978-5-534-17500-4. — Текст : электронный // Образовательная платформа Юрайт [сайт]. — URL: <https://urait.ru/bcode/533205>
3. Вицелярова К.Н., Управление проектами: учебн. пособие / К.Н. Вицелярова – Краснодар: КубГТУ, 2022. – 179 с - https://elibrary.ru/download/elibrary_50451230_74162576.pdf

3.3. Методические указания к самостоятельной работе по дисциплине (модулю)

Освоение слушателями программы предполагает изучение материалов дисциплин (модулей) в ходе самостоятельной работы.

Для успешного освоения дисциплины (модуля) и достижения поставленных целей необходимо внимательно ознакомиться с рабочей программой дисциплины (модуля), доступной в электронной информационно-образовательной среде РГСУ.

Следует обратить внимание на списки основной и дополнительной литературы, на предлагаемые преподавателем ресурсы информационно-телекоммуникационной сети Интернет. Эта информация необходима для самостоятельной работы обучающегося.

Для более углубленного изучения темы задания для самостоятельной работы рекомендуется выполнять параллельно с изучением данной темы. При выполнении заданий по возможности используйте наглядное представление материала.

Самостоятельная работа включает разнообразный комплекс видов и форм работы обучающихся. Однако основной формой работы является выполнение проекта.

РАЗДЕЛ 4. ОЦЕНОЧНЫЕ МАТЕРИАЛЫ ПО ДИСЦИПЛИНЕ (МОДУЛЮ)

4.1. Форма промежуточной аттестации обучающегося по дисциплине (модулю)

Контрольным мероприятием промежуточной аттестации обучающихся по дисциплине (модулю) является **дифференцированный зачет**, который проводится в **устной** форме, через коллективную защиту проекта.

4.2. Оценочные материалы, определяющие процедуры оценивания знаний, умений, навыков и (или) опыта деятельности, характеризующих этапы формирования компетенций

4.2.1. Организационные основы применения балльно-рейтинговой системы оценки успеваемости обучающихся по дисциплине (модулю)

Оценка качества освоения обучающимися дисциплины (модуля) реализуется в формате балльно-рейтинговой системы оценки успеваемости обучающихся (БРСО).

БРСО в ходе текущего контроля успеваемости и промежуточной аттестации осуществляется по 100-балльной шкале.

Академический рейтинг обучающегося по дисциплине (модулю) складывается из результатов:

– текущего контроля успеваемости (максимальный текущий рейтинг обучающегося 80 рейтинговых баллов;

– промежуточной аттестации (максимальный рубежный рейтинг обучающегося 20 рейтинговых баллов.

Условия оценки освоения обучающимся дисциплины (модуля) в формате БРСО доводятся преподавателем до сведения обучающихся на первом учебном занятии, а также размещены в свободном доступе в электронной информационно-образовательной среде Университета.

4.2.2. Проведение текущего контроля успеваемости обучающихся по дисциплине (модулю) в соответствии с балльно-рейтинговой системой оценки успеваемости обучающегося

В течение учебного семестра до промежуточной аттестации на основании утвержденной рабочей программы дисциплины (модуля) формируется текущий рейтинг обучающегося. Текущий рейтинг обучающегося складывается как сумма рейтинговых баллов, полученных им в течение учебного семестра по всем видам учебных занятий по дисциплине (модулю).

В процессе текущего контроля оцениваются следующие действия обучающегося, направленные на освоение компетенций в рамках изучения учебной дисциплины:

– академическая активность (посещаемость учебных занятий, самостоятельное изучение содержания учебной дисциплины в электронной информационно-образовательной среде, соблюдение сроков сдачи практических заданий и текущих контрольных мероприятий и др.);

– выполнение и сдача текущих и итогового практических заданий (эссе, рефераты, творческие задания, кейс-задания, лабораторные работы, расчетные задания и др., активное участие в групповых интерактивных занятиях (дискуссии, WiKi-проекты и др.), защита проектов и др.);

– прохождение рубежей текущего контроля, включая соблюдение графика их прохождения в электронной информационно-образовательной среде.

Для планирования расчета текущего рейтинга обучающегося используются следующие пропорции:

Вид учебного действия	Максимальная рейтинговая оценка, баллов
академическая активность	10
практические задания	40
<i>из них: текущие практические задания</i>	20
<i>итоговое практическое задание</i>	20
рубежи текущего контроля	30
ИТОГО:	80

В течение учебного семестра по дисциплине (модулю) обучающимся должен быть накоплен текущий рейтинг не менее 52 рейтинговых баллов (65% от максимального значения текущего рейтинга).

Необходимыми условиями допуска обучающегося к промежуточной аттестации по дисциплине являются положительное прохождение обучающимся не менее 65% рубежей текущего контроля с накоплением не менее 65% максимального рейтингового балла за каждый

рубеж текущего контроля и положительное выполнение итогового практического задания с накоплением не менее 65% максимального рейтингового балла, установленного за итоговое практическое задание.

Невыполнение вышеуказанных условий является текущей академической задолженностью, которая должна быть ликвидирована обучающимся до контрольного мероприятия промежуточной аттестации.

Сведения о наличии у обучающихся текущей академической задолженности, сроках и порядке добора рейтинговых баллов для её ликвидации доводятся до обучающихся педагогическим работником.

В случае неликвидации текущей академической задолженности, педагогический работник обязан во время контрольного мероприятия промежуточной аттестации поставить обучающемуся 0 рейтинговых баллов. В этом случае ликвидация текущей академической задолженности возможна в периоды проведения повторной промежуточной аттестации.

4.2.3. Проведение промежуточной аттестации обучающихся по дисциплине (модулю) в соответствии с балльно-рейтинговой системой оценки успеваемости обучающегося

Промежуточная аттестация по дисциплине (модулю) проводится в соответствии с Положением о промежуточной аттестации обучающихся по основным профессиональным образовательным программам в Российском государственном социальном университете и Положением о балльно-рейтинговой системе оценки успеваемости обучающихся по основным профессиональным образовательным программам в Российском государственном социальном университете в действующей редакции.

На промежуточную аттестацию отводится 20 рейтинговых баллов.

Ответы обучающегося на контрольном мероприятии промежуточной аттестации оцениваются педагогическим работником по 20 - балльной шкале, а итоговая оценка по дисциплине (модулю) выставляется по пятибалльной системе для дифференцированного зачета.

Критерии выставления оценки определяются Положением о балльно-рейтинговой системе оценки успеваемости обучающихся по основным профессиональным образовательным программам высшего образования - программам бакалавриата, программам специалитета, программам магистратуры в Российском государственном социальном университете.

В процессе определения рубежного рейтинга обучающегося используется следующая шкала:

Рубежный рейтинг	Критерии оценки освоения обучающимся учебной дисциплины в ходе контрольных мероприятий промежуточной аттестации
19-20 рейтинговых баллов	обучающийся глубоко и прочно усвоил программный материал, исчерпывающе, последовательно, грамотно и логически стройно его излагает, тесно увязывает с задачами и будущей деятельностью, не затрудняется с ответом при видоизменении задания, свободно справляется с задачами и практическими заданиями, правильно обосновывает принятые решения, умеет самостоятельно обобщать и излагать материал, не допуская ошибок
16-18 рейтинговых баллов	обучающийся твердо знает программный материал, грамотно и по существу излагает его, не допуская существенных неточностей в ответе на вопрос, может правильно применять теоретические положения и владеет необходимыми умениями и навыками при выполнении практических заданий
13-15 рейтинговых баллов	обучающийся освоил основной материал, но не знает отдельных деталей, допускает неточности, недостаточно правильные формулировки, нарушает последовательность в изложении программного материала и испытывает затруднения в выполнении практических заданий

1-12 рейтинговых баллов	обучающийся не знает значительной части программного материала, допускает существенные ошибки, с большими затруднениями выполняет практические задания
0 рейтинговых баллов	не аттестован

4.3. Перечень заданий для проведения текущей и промежуточной оценки знаний, умений, навыков и (или) опыта деятельности, характеризующих этапы формирования компетенций

**4.3.1. Оценочные материалы для проведения текущей аттестации и рубежного контроля, обучающихся по дисциплине (модулю)
Перечень вопросов рубежного контроля и текущей аттестации**

№ п/п	Контролируемые разделы дисциплины	Код контролируемой компетенций	Форма рубежного контроля	Вопросы/задания рубежного контроля
1	Раздел 1 «Введение в социальное проектирование»	УК-1 Способен осуществлять поиск, критический анализ и синтез информации, применять системный подход для решения поставленных задач	Устный опрос	<ol style="list-style-type: none"> 1. Понятие СО НКО, их значение в общественно-политической жизни, роль в решении социально-значимых задач, миссия, цели и принципы работы 2. Ресурсное обеспечение деятельности СО НКО 3. Современные проблемы СО НКО, потенциал их взаимодействия с вузами 4. Другие (помимо СО НКО) организации, играющие роль социальных заказчиков, решающие социально-значимые задачи: государственные и муниципальные учреждения, социальные предприниматели 5. Финансово-экономическое и правовое обоснование социального проекта 6. Жизненный цикл социального проекта. 7. Измерение и оценка социального воздействия (социальные эффекты); 8. Медиакоммуникации в социальном проектировании 9. Методы управления проектами. Использование «гибких» методов управления социальными проектами. 10. Планирование социального проекта: методы реализации, инструменты проектной деятельности и ожидаемые результаты: <ul style="list-style-type: none"> – Методы реализации: участие заинтересованных сторон, командная работа, обмен знаниями и опытом; – Инструменты проектной деятельности: проектный цикл, план проекта и графики работ, матрица ответственности, мониторинг и оценка; – Ожидаемые результаты: решение или улучшение конкретной социальной проблемы или потребности в сообществе. 11. Оформление проекта, паспорт проекта

				<p>12. Организационные аспекты управления проектами: команда, лидерство, распределение ролей, участники, заказчик, наставник, заинтересованные стороны</p> <p>13. Этапы реализации социального проекта</p> <p>14. Методы исследования, применяемые для анализа контекста и исследования окружения</p> <p>15. Аспекты формулирования проблемы, целеполагания и задач</p> <p>16. Поиск проектного решения, проверка гипотезы проектного решения</p> <p>17. Прототипирование продукта, тестирование продукта</p> <p>18. Ресурсное обеспечение социально-ориентированного проекта</p> <p>19. Завершение проекта, отчёт о реализации проекта, защита результатов проекта</p>
		<p>УК-5 Способен воспринимать межкультурное разнообразие общества в социально-историческом, этическом и философском контекстах</p>	<p>Устный опрос</p>	<p>1. Взаимодействие СО НКО с государством, общественными структурами, гражданами, социально-демографическими группами (сообществами)</p> <p>2. Разнообразие благополучателей СО НКО: социально-демографические группы, сообщества, их классификация, интересы, взаимодействие между собой, конфликты</p> <p>3. Деятельность СО НКО: этические, историко-философские, экономические, операционные и иные аспекты</p> <p>4. Понятие социально-ориентированного проекта, его специфика и отличия от других видов проектов: технические, экономические, этико-философские, социальные аспекты</p> <p>5. Типы социальных проектов, проблемноориентированность социальных</p>

				<p>проектов, их классификация</p> <p>6. Основные принципы социального проектирования: законность, экономичность, своевременность (актуальность).</p> <p>7. Решение социальных проблем или улучшение благосостояния определенной группы людей, сообщества или общества в целом; учет интересов и потребностей различных стейкхолдеров и заинтересованных сторон; сотрудничество с другими СО НКО, государственными учреждениями, бизнес-сектором и проч.;</p> <p>8. Рефлексивные практики, командообразование, разрешение конфликтов в ходе реализации проекта</p>
2.	Раздел -2 «Постановка проблемы и разработка проекта»	УК-2 Способен определять круг задач в рамках поставленной цели и выбирать оптимальные способы их решения, исходя из действующих правовых норм, имеющихся ресурсов и ограничений	Выполнение и защита практического задания	<p>По итогам выполнения этапа «Постановка проблемы и разработка этапа» проектные команды составляют и защищают паспорт проекта по заранее подготовленному шаблону (согласовывается наставником с социальным заказчиком и проектными командами).</p> <p>Паспорт проекта в рамках реализации общественного проекта представляет собой документ, который содержит основные характеристики проекта, его цели, задачи, ресурсы и ожидаемые результаты.</p> <p>Защита и оценка паспорта проекта помогает студенческой проектной команде понять, насколько хорошо задуман и спланирован проект, а заказчику убедиться в корректности действий по реализации проекта и получить разумную уверенность в эффективности предложенной гипотезы (проектного решения)</p> <p>Оценка паспорта проекта происходит по следующим критериям:</p> <ol style="list-style-type: none"> 1. Цели и задачи. Оценка должна включать анализ целей и задач, определенных в паспорте проекта. Критерии оценки могут быть связаны с тем, насколько ясные, конкретные и достижимые поставлены цели, а также насколько хорошо определены задачи, которые должны быть выполнены для достижения этих целей. 2. Ресурсы и бюджет. Паспорт проекта должен содержать информацию о ресурсах, которые требуются для его реализации, и при необходимости о бюджете, выделенном на проект. Оценка паспорта проекта может включать анализ доступности и эффективного использования ресурсов, а также их соответствия запланированным задачам.

				<p>3. Методы и план работы. Паспорт проекта должен содержать описание методов и плана работы, которые будут использоваться для достижения целей. Оценка может включать анализ этих методов и плана работы на предмет их доступности, реалистичности и эффективности в контексте проекта. План работы должен включать план рефлексивных мероприятий. Паспорт проекта должен содержать риски и меры по управлению ими.</p> <p>4. Ожидаемые результаты и показатели. Паспорт проекта должен содержать ожидаемые результаты и показатели, чтобы определить, насколько успешно проект будет выполнен. Оценка может включать анализ ожидаемых результатов и показателей на предмет их ясности, измеримости и связи с поставленными целями. Оценка паспорта проекта может включать анализ воздействия проекта на целевую аудиторию или проблему, которую проект решает.</p> <p>Важно, чтобы оценка паспорта проекта проводилась в контексте конкретной ситуации. Критерии оценки могут быть адаптированы и дополнены с учетом особенностей проекта и его целей.</p>
		<p>УК-3 Способен осуществлять социальное взаимодействие и реализовывать свою роль в команде</p>	<p>Устный опрос</p>	<p>1. Сотрудничество и коммуникация. Обучающиеся оценивают, насколько эффективно и созидательно каждый участник проекта взаимодействовал и общался с остальными участниками. Это может включать способность слушать и уважать мнение других, делиться своими идеями и способность совместно решать проблемы.</p> <p>2. Качество работы. Обучающиеся оценивают, насколько качественно выполняли взятые на себя задачи участники команды, насколько точно они были выполнены, насколько хорошо были реализованы предложенные идеи и предложения, а также насколько ценен вклад каждого члена команды.</p> <p>3. Участие и активность. Обучающиеся оценивают активность и участие каждого участника в групповой работе, насколько участник был активным, вовлеченным и готовым работать в команде.</p> <p>4. Надежность и ответственность. Обучающиеся оценивают надежность и ответственность каждого участника проекта. Обучающиеся могут оценить, насколько каждый участник выполнял свои обязанности и соблюдал сроки, а также насколько можно было положиться на каждого участника.</p> <p>После взаимной оценки обучающиеся могут обсудить результаты и дать обратную связь своим коллегам для дальнейшего роста и улучшения. Важно</p>

				помнить, что взаимная оценка должна быть объективной, справедливой и конструктивной для максимальной пользы каждого участника.
3.	Раздел -3¹⁸ «Реализация общественно-го проекта»	УК-2 Способен определять круг задач в рамках поставленной цели и выбирать оптимальные способы их решения, исходя из действующих правовых норм, имеющихся ресурсов и ограничений	Устный опрос	<p>1. Насколько полученные результаты соответствует поставленным изначально целям</p> <p>2. Увязаны ли цели и задачи, с проблемой, проектным решением результатами</p> <p>3. Выполнены ли все задачи проекта</p> <p>4. Насколько проект соответствует целям обучения</p> <p>5. Каковы ожидаемые положительные последствия для социально-демографической группы, на которую был направлен проект</p> <p>6. Какие ограничения (в том числе правовые) были у проекта и как они были устранены или учтены в проекте.</p> <p>7. Какие методы исследования, технологии, методики использовались в ходе проекта, насколько применимы они оказались в проекте.</p> <p>8. Каков персональный вклад участников в работу команды, реализацию проекта и достижение его результатов, его значимость</p> <p>9. Персональный вклад в социальные изменения, которые повлекла реализация проекта</p> <p>10. Какие новые знания, навыки получены в ходе проекта</p> <p>11. Взаимное влияние на партнёров (одногоруппников, членов проектной команды, наставника, заказчика, заинтересованные стороны) и наоборот.</p> <p>12. Трудности в ходе реализации проекта, каким образом преодолевались эти трудности.</p> <p>13. К каким внутриличностным изменениям привела работа в команде, какие командные «инсайты» открылись в ходе реализации проекта</p> <p>14. Какие собственные лидерские качества открылись у участников команды, и что этому мешало</p>

¹⁸ Только для очной формы обучения

				<p>15. Что нового о сообществе (целевой социально-демографической группе) вы узнали?</p> <p>16. Какие трудности во взаимодействии с сообществом и заказчиком возникали, как они разрешались</p> <p>17. Каким образом изменилось персональное отношение к сообществу в ходе реализации проекта</p>
		<p>УК-3 Способен осуществлять социальное взаимодействие и реализовывать свою роль в команде</p>	Устный опрос	<p>Оценка со стороны заказчика важна для проектов обучения служением. Ниже приведены критерии, которые используются для оценки со стороны заказчика социального проекта.</p> <p>1. Эффективность для заказчика. Способствовал ли проект улучшению качества работы заказчика, содействовал ли улучшению жизни в сообществе или решению конкретной проблемы? Удовлетворены ли потребности заказчика и сообщества?</p> <p>2. Взаимодействие с заказчиком. Насколько активно заказчик и сообщество участвовали в процессе реализации проекта? Была ли у заказчика и сообщества возможность влиять на ход реализации проекта? Способствовал ли проект улучшению отношений между обучающимися, заказчиком и сообществом или между различными группами внутри сообщества?</p> <p>3. Долгосрочный эффект. Существуют ли планы или перспективы для продолжения проекта или его влияния на будущее? Хороший проект обучения служением должен оставить устойчивый след в сообществе.</p> <p>4. Развитие студентов. Заказчик и сообщество оценивают вклад опыта в обучение и развитие студентов. Смогли ли обучающиеся развить свои знания, навыки и понимание сообщества и общественных проблем?</p> <p>Оценка со стороны сообщества играет ключевую роль во всесторонней оценке эффективности и влияния проекта.</p>
	Раздел 4. Подведение итогов и рефлексия деятельности, подготовка	<p>УК-3 Способен осуществлять социальное взаимодействие и реализовывать</p>	Устный опрос	<p>1. Насколько полученные результаты соответствует поставленным изначально целям</p> <p>2. Увязаны ли цели и задачи, с проблемой, проектным решением результатами</p> <p>3. Какие ограничения (в том числе правовые) были у проекта и как они были устранены или учтены в проекте.</p> <p>4. Какие методы рефлексии использовались в ходе подведения итогов</p>

	отчёта	свою роль в команде	<p>проекта? Каковы их результаты?</p> <p>5. Каков персональный вклад участников в работу команды, реализацию проекта и достижение его результатов, его значимость</p> <p>6. Персональный вклад в социальные изменения, которые повлекла реализация проекта</p> <p>7. Какие новые знания, навыки получены в ходе проекта</p> <p>8. Взаимное влияние на партнёров (однорूपников, членов проектной команды, наставника, заказчика, заинтересованные стороны) и наоборот.</p> <p>9. Трудности во взаимодействии в ходе реализации проекта, каким образом преодолевались эти трудности.</p> <p>10. К каким внутриличностным изменениям привела работа в команде, какие командные «инсайты» открылись в ходе реализации проекта</p> <p>11. Какие собственные лидерские качества открылись у участников команды, и что этому мешало</p> <p>12. Какие трудности вызвала подготовка паспорта проекта и отчёт об исполнении проекта.</p> <p>13. Остались ли вы довольны взаимодействием с заказчиком, наставником. Что можно было бы улучшить в таком взаимодействии</p> <p>14. Что бы вы посоветовали будущим участникам проекта?</p>
--	--------	---------------------	--

4.3.2. Оценочные материалы для проведения промежуточной аттестации обучающихся по дисциплине (модулю)

Промежуточная аттестация проводится в форме дифференцированного зачёта в устной форме. В ходе зачёта проектные группы студентов готовят доклад и проводят защиту результатов социально-ориентированного проекта, который реализовывался на протяжении всего периода обучения в рамках дисциплины «Общественный проект «Обучение служением».

В ходе защиты оценивается как сам доклад и результаты проекта, так и отчёт о реализации проекта, предоставленный командой.

Каждой проектной команде на защиту выделяется около 30 минут, из которых 12-15 минут составляет непосредственно доклад участников проектной команды, 10 минут – ответы на вопросы экспертов, наставника, представителей заказчиков и иных заинтересованных сторон. В конце с 3-минутными выступлениями собственную оценку проекту дают наставник и представитель заказчика.

Доклад каждой группы состоит из общей части (3 минуты), в рамках которых рассказывается о рамках проекта (социально-значимой проблеме, целях, задачах, сроках реализации), его команде, ролях, участниках, социальном заказчике, заинтересованных сторонах и результатах. Далее по 2 минуты – на каждого студента-докладчика – участника проекта, который рассказывает о собственном вкладе в проект, результатах работы, выводах.

Наставник и представитель заказчика оценивают вклад проекта в развитие общественных отношений в целом, достижение целей проекта, каким образом результаты проекта приведут к социальным изменениям, будут способствовать совершенствованию деятельности самого социального заказчика и развитию, решению проблем сообщества (социально-демографической группы), на которое он направлен.

Вопросы/задания для проведения промежуточной аттестации обучающихся по дисциплине (модулю)

Коды контролируемой компетенций	Вопросы /задания
УК-1 Способен осуществлять поиск, критический анализ и синтез информации, применять системный подход для решения поставленных задач	1. Насколько проект соответствует поставленным изначально целям 2. Насколько полно проведен анализ контекста и сложившейся ситуации, отражает ли он объективную картину 3. Актуальность и обоснованность проблемы, проектного решения 4. Качество постановки цели и задачи, увязки между проблемой, проектным решением, целями, задачами. Результатами 5. Каковы были риски проекта, какие из рисков реализовались, что было сделано, чтобы не допустить реализацию рисков 6. Ясность, последовательность и полнота представленной в отчёте информации по проекту и результатам его реализации 7. Понятность, конкретность и соответствие замысла проекта заданным целям, изложенных в отчёте по проекту. 8. Качество презентации отчёта: аудиовизуальный контент, последовательность изложения, обоснованность выводов

<p>УК-2</p> <p>Способен определять круг задач в рамках поставленной цели и выбирать оптимальные способы их решения, исходя из действующих правовых норм, имеющихся ресурсов и ограничений</p>	<ol style="list-style-type: none"> 1. Насколько проект соответствует целям обучения 2. Какова связь реализованного проекта с образовательной программой 3. Связь практического опыта проектной деятельности с обучением в РСГУ, насколько он необходим в образовательном процессе 4. Достигнуты ли цели проекта 5. Как результаты проекта соотносятся с задачами и целями проекта, как они решают первоначально сформулированную проблему 6. Глубина анализа, использованных методов и объективности оценки результатов. Точность описания и четкость результатов. 7. Каковы положительные последствия для социально-демографической группы, на которую был направлен проект 8. Насколько значительным был вклад и чем он был ценен для сообщества, социального заказчика иных заинтересованных сторон 9. Влияние результатов проекта на сообщество благополучателей, какие социальные изменения произошли, происходят и произойдут в сообществе 10. Какие ограничения (в том числе правовые) были у проекта и как они были устранены или учтены в проекте. 11. Какие методы исследования, технологии, методики использовались в ходе проекта, насколько применимы они оказались в проекте.
<p>УК-3</p> <p>Способен осуществлять социальное взаимодействие и реализовывать свою роль в команде</p>	<ol style="list-style-type: none"> 1. Каков персональный вклад в работу команды, реализацию проекта и достижение его результатов, его значимость 2. Персональный вклад в социальные изменения, которые повлекла реализация проекта 3. Какие новые знания, навыки получены в ходе проекта 4. Значение приобретенного практического опыта для профессионального и личностного развития 5. Собственное влияние на партнёров (одноруппников, членов проектной команды, наставника, заказчика, заинтересованные стороны) и наоборот. 6. Трудности в ходе реализации проекта, каким образом преодолевались эти трудности. 7. Возникали ли в ходе реализации конфликты, каким образом они разрешались 8. Каковы были роли в команде, какие из членов команды несли конструктивную функцию, какие – тормозили работу команды и почему 9. Применение полученных знаний и опыта в будущих проектах, возможность передачи опыта участникам проектов в будущем 10. К каким внутриличностным изменениям привела работа в команде, какие командные «инсайты» открылись в ходе реализации проекта 11. Какие собственные лидерские качества открылись у

	<p>участников команды, и что этому мешало</p> <p>12. Какие три главные урока вынесены из командной работы в ходе реализации проекта</p>
<p>УК-5</p> <p>Способен воспринимать межкультурное разнообразие общества в социально-историческом, этическом и философском контекстах</p>	<p>1. Что нового о сообществе (целевой социально-демографической группе) вы узнали?</p> <p>2. Какое место занимает сообщество в общественно-политической жизни страны и мировом контексте</p> <p>3. Существующие стереотипы относительно сообщества, какие из них оправданны, какие являются мифами</p> <p>4. Возникновение и формирование сообщества в культурно-историческом и правовом аспектах</p> <p>5. Какие трудности во взаимодействии с сообществом и заказчиком возникали, как они разрешались</p> <p>6. Каким образом изменилось персональное отношение к сообществу в ходе реализации проекта</p>

РАЗДЕЛ 5. УСЛОВИЯ РЕАЛИЗАЦИИ ДИСЦИПЛИНЫ (МОДУЛЯ)

5.1. Перечень основной и дополнительной учебной литературы для освоения дисциплины

5.1.1. Основная литература

1. Проектное обучение по образовательной программе «Организация работы с молодежью» : учебное пособие / М. А. Бедулева, Л. Н. Боронина, Е. В. Зверева [и др.] ; под общ. редакцией З. В. Сенук ; М-во науки и высш. образования РФ. — Екатеринбург : Изд-во Урал. ун-та, 2021. — 260 с. <https://elibrary.ru/item.asp?id=46543182>

2. Организация добровольческой (волонтерской) деятельности и взаимодействие с социально ориентированными НКО: учебник / А.П. Метелев, Ю.С. Белановский, Н.И. Горлова и др.; отв. ред. И. В. Мерсиянова; Нац. исслед. ун-т «Высшая школа экономики». — М.: НИУ ВШЭ, 2022. — 456 с. <https://www.elibrary.ru/item.asp?id=47874599>

3. Основы социального предпринимательства : учебное пособие для вузов / Е. М. Белый [и др.] ; под редакцией Е. М. Белого. — Москва : Издательство Юрайт, 2023. — 178 с. — (Высшее образование). — ISBN 978-5-534-11579-6. — Текст : электронный // Образовательная платформа Юрайт [сайт]. — URL: <https://urait.ru/bcode/518446> .

5.1.2. Дополнительная литература

1. Молчанова, О. П. Стратегический менеджмент некоммерческих организаций : учебник для вузов / О. П. Молчанова. — Москва : Издательство Юрайт, 2023. — 261 с. — (Высшее образование). — ISBN 978-5-534-00757-2. — Текст : электронный // Образовательная платформа Юрайт [сайт]. — URL: <https://urait.ru/bcode/511752>

2. Солодянкина, О. В. Прогнозирование, проектирование и моделирование в социальной работе : учебник и практикум для вузов / О. В. Солодянкина. — 4-е изд., испр. и доп. — Москва : Издательство Юрайт, 2023. — 206 с. — (Высшее образование). — ISBN 978-5-534-07566-3. — Текст : электронный // Образовательная платформа Юрайт [сайт]. — URL: <https://urait.ru/bcode/513290>

3. Зуб, А. Т. Управление проектами : учебник и практикум для вузов / А. Т. Зуб. — 2-е изд., перераб. и доп. — Москва : Издательство Юрайт, 2023. — 397 с. — (Высшее образование). — ISBN 978-5-

534-17500-4. — Текст : электронный // Образовательная платформа Юрайт [сайт]. — URL: <https://urait.ru/bcode/533205>

4. Вицелярова К.Н., Управление проектами: учебн. пособие / К.Н. Вицелярова – Краснодар: КубГТУ, 2022. – 179 с - https://elibrary.ru/download/elibrary_50451230_74162576.pdf

5. Корниенко, В. И. Командообразование : учебник для вузов / В. И. Корниенко. — Москва : Издательство Юрайт, 2023. — 291 с. — (Высшее образование). — ISBN 978-5-534-14723-0. — Текст : электронный // Образовательная платформа Юрайт [сайт]. — URL: <https://urait.ru/bcode/520204>

5.2 Перечень ресурсов информационно-коммуникационной сети «Интернет», необходимых для освоения дисциплины (модуля)

№ №	Название электронного ресурса	Описание электронного ресурса	Используемый для работы адрес
1.	ЭБС «Университетская библиотека онлайн»	Электронная библиотека, обеспечивающая доступ высших и средних учебных заведений, публичных библиотек и корпоративных пользователей к наиболее востребованным материалам по всем отраслям знаний от ведущих российских издательств	http://biblioclub.ru/
2.	Научная электронная библиотека eLIBRARY.ru	Крупнейший российский информационно-аналитический портал в области науки, технологии, медицины и образования, содержащий рефераты и полные тексты более 34 млн научных публикаций и патентов	http://elibrary.ru/
3.	Образовательная платформа Юрайт	Электронно-библиотечная система для ВУЗов, ССУЗов, обеспечивающая доступ к учебникам, учебной и методической литературе по различным дисциплинам.	https://urait.ru/
4.	База данных "EastView"	Полнотекстовая база данных периодических изданий	https://dlib.eastview.com
5.	Электронная библиотека "Grebennikon"	Библиотека предоставляет доступ более чем к 30 журналам, выпускаемых Издательским домом "Гребенников".	https://grebennikon.ru/

5.3 Методические указания для обучающихся по освоению дисциплины (модуля)

Освоение обучающимся дисциплины (модуля) предполагает изучение материалов дисциплины (модуля) на аудиторных занятиях и в ходе самостоятельной работы. Аудиторные занятия проходят в форме лекций, семинаров, практических и лабораторных занятий.

При подготовке к аудиторным занятиям необходимо помнить особенности каждой формы его проведения.

Подготовка к учебному занятию лекционного типа заключается в следующем.

С целью обеспечения успешного обучения обучающийся должен готовиться к лекции, поскольку она является важнейшей формой организации учебного процесса, поскольку:

- знакомит с новым учебным материалом;
- разъясняет учебные элементы, трудные для понимания;
- систематизирует учебный материал;
- ориентирует в учебном процессе.

С этой целью:

- внимательно прочитайте материал предыдущей лекции;

- ознакомьтесь с учебным материалом по учебнику и учебным пособиям с темой прочитанной лекции;
- внесите дополнения к полученным ранее знаниям по теме лекции на полях лекционной тетради;
- запишите возможные вопросы, которые вы зададите лектору на лекции по материалу изученной лекции;
- постарайтесь уяснить место изучаемой темы в своей подготовке;
- узнайте тему предстоящей лекции (по тематическому плану, по информации лектора) и запишите информацию, которой вы владеете по данному вопросу.

Подготовка к занятию семинарского типа

При подготовке и работе во время проведения занятий семинарского типа следует обратить внимание на следующие моменты: на процесс предварительной подготовки, на работу во время занятия, обработку полученных результатов, исправление полученных замечаний.

Предварительная подготовка к учебному занятию семинарского типа заключается в изучении теоретического материала в отведенное для самостоятельной работы время, ознакомление с инструктивными материалами с целью осознания задач практического занятия, техники безопасности при работе с приборами, веществами.

Работа во время проведения учебного занятия семинарского типа включает:

- консультирование студентов преподавателями и вспомогательным персоналом с целью предоставления исчерпывающей информации, необходимой для самостоятельного выполнения предложенных преподавателем задач, ознакомление с правилами техники безопасности при работе в лаборатории;
- самостоятельное выполнение заданий согласно обозначенной учебной программой тематике.

Обработка, обобщение полученных результатов проводится обучающимися самостоятельно или под руководством преподавателя (в зависимости от степени сложности поставленных задач). В результате оформляется индивидуальный отчет. Подготовленная к сдаче на контроль и оценку работа сдается преподавателю. Форма отчетности может быть письменная, устная или две одновременно. Главным результатом в данном случае служит получение положительной оценки по каждому практическому занятию. Это является необходимым условием при проведении рубежного контроля и допуска к дифференцированному зачету. При получении неудовлетворительных результатов обучающийся имеет право в дополнительное время пересдать преподавателю работу до проведения промежуточной аттестации.

5.4 Информационно-технологическое обеспечение образовательного процесса по дисциплины (модуля)

5.4.1. Средства информационных технологий

1. Персональные компьютеры;
2. Средства доступа в Интернет;
3. Проектор.

5.4.2. Лицензионное и свободно распространяемое программное обеспечение, в том числе отечественного производства:

1. Операционная система: Astra Linux SE
2. Пакет офисных программ: LibreOffice
3. Справочная система Консультант+

4. Okular или Acrobat Reader DC
5. Ark или 7-zip
6. User Gate
7. TrueConf (client)

5.4.3. Информационные справочные системы и профессиональные базы данных

№ №	Название электронного ресурса	Описание электронного ресурса	Используемый для работы адрес
1.	ЭБС «Университетская библиотека онлайн»	Электронная библиотека, обеспечивающая доступ высших и средних учебных заведений, публичных библиотек и корпоративных пользователей к наиболее востребованным материалам по всем отраслям знаний от ведущих российских издательств	http://biblioclub.ru/
2.	Научная электронная библиотека eLIBRARY.ru	Крупнейший российский информационно-аналитический портал в области науки, технологии, медицины и образования, содержащий рефераты и полные тексты более 34 млн научных публикаций и патентов	http://elibrary.ru/
3.	Образовательная платформа Юрайт	Электронно-библиотечная система для ВУЗов, ССУЗов, обеспечивающая доступ к учебникам, учебной и методической литературе по различным дисциплинам.	https://urait.ru/
4.	База данных "EastView"	Полнотекстовая база данных периодических изданий	https://dlib.eastview.com
5.	Электронная библиотека "Grebennikon"	Библиотека предоставляет доступ более чем к 30 журналам, выпускаемых Издательским домом "Гребенников".	https://grebennikon.ru/

5.5. Материально-техническое обеспечение образовательного процесса по дисциплине (модулю)

Для изучения дисциплины (модуля) используются:

Учебная аудитория для занятий лекционного типа оснащена специализированной мебелью (стол для преподавателя, парты, стулья, доска для написания мелом); техническими средствами обучения (видеопроjectionное оборудование, средства звуковоспроизведения, экран и имеющие выход в сеть Интернет).

Учебная аудитория для занятий семинарского типа: оснащена специализированной мебелью (стол для преподавателя, парты, стулья, доска для написания мелом); техническими средствами обучения (видеопроjectionное оборудование, средства звуковоспроизведения, экран и имеющие выход в сеть Интернет), а также оборудованием для групповой работы, в частности организационно-деятельностных игр, а именно: флип-чартами с бумагой, фломастерами стикерами.

Помещения для самостоятельной работы обучающихся: оснащены специализированной мебелью (парты, стулья) техническими средствами обучения (персональные компьютеры с доступом в сеть Интернет и обеспечением доступа в электронно-информационную среду университета, программным обеспечением).

5.6. Образовательные технологии

При реализации дисциплины (модуля) применяются различные образовательные технологии, в том числе технологии электронного обучения.

Освоение дисциплины (модуля) предусматривает использование в учебном процессе активных и интерактивных форм проведения учебных занятий в форме деловых и ролевых игр, разбор конкретных ситуаций, психологические и иные тренинги в сочетании с внеаудиторной работой с целью формирования и развития **профессиональных** навыков обучающихся.

При освоении дисциплины (модуля) предусмотрено применением электронного обучения и дистанционных образовательных технологий.

Учебные часы дисциплины (модуля) предусматривают классическую контактную работу преподавателя с обучающимся в аудитории и контактную работу посредством электронной информационно-образовательной среды в синхронном и асинхронном режиме (вне аудитории) посредством применения возможностей компьютерных технологий (электронная почта, электронный учебник, тестирование, вебинар, видеофильм, презентация, форум и др.).

В рамках дисциплины (модуля) предусмотрены встречи с руководителями и работниками организаций, деятельность которых связана с *направленностью*, реализуемой основной профессиональной образовательной программы.

ЛИСТ РЕГИСТРАЦИИ ИЗМЕНЕНИЙ

№ п/п	Содержание изменения	Реквизиты документа об утверждении изменения	Дата введения изменения
1.			
2.			
3.			
4.			