



МИНИСТЕРСТВО НАУКИ И ВЫСШЕГО ОБРАЗОВАНИЯ РОССИЙСКОЙ
ФЕДЕРАЦИИ
ФЕДЕРАЛЬНОЕ ГОСУДАРСТВЕННОЕ БЮДЖЕТНОЕ ОБРАЗОВАТЕЛЬНОЕ
УЧРЕЖДЕНИЕ ВЫСШЕГО ОБРАЗОВАНИЯ

**«РОССИЙСКИЙ ГОСУДАРСТВЕННЫЙ СОЦИАЛЬНЫЙ
УНИВЕРСИТЕТ»**

**РАБОЧИЕ ПРОГРАММЫ ДИСЦИПЛИН (МОДУЛЕЙ)
ЧАСТЬ 1**

**ОСНОВНАЯ ПРОФЕССИОНАЛЬНАЯ ОБРАЗОВАТЕЛЬНАЯ
ПРОГРАММА
СРЕДНЕГО ПРОФЕССИОНАЛЬНОГО ОБРАЗОВАНИЯ**

**Специальность
20.02.01 РАЦИОНАЛЬНОЕ ИСПОЛЬЗОВАНИЕ
ПРИРОДОХОЗЯЙСТВЕННЫХ КОМПЛЕКСОВ**

**Уровень профессионального образования
Среднее профессиональное образование
программа базовой подготовки
на базе среднего общего образования**

**Год начала подготовки по основной профессиональной
образовательной программе**

2020



Министерство науки и высшего образования Российской Федерации
ФЕДЕРАЛЬНОЕ ГОСУДАРСТВЕННОЕ БЮДЖЕТНОЕ ОБРАЗОВАТЕЛЬНОЕ УЧРЕЖДЕНИЕ
ВЫСШЕГО ОБРАЗОВАНИЯ
«РОССИЙСКИЙ ГОСУДАРСТВЕННЫЙ СОЦИАЛЬНЫЙ
УНИВЕРСИТЕТ»



УТВЕРЖДАЮ
и.о. Директора Колледжа
А.В. Косоплечев
«14» мая 2020 г.

**РАБОЧАЯ ПРОГРАММА ДИСЦИПЛИНЫ
ОГСЭ.01 Основы философии**

Наименование образовательной программы
**РАЦИОНАЛЬНОЕ ИСПОЛЬЗОВАНИЕ ПРИРОДОХОЗЯЙСТВЕННЫХ
КОМПЛЕКСОВ**
естественнонаучный профиль
Специальность
**20.02.01 Рациональное использование природохозяйственных
комплексов**

**ОБРАЗОВАТЕЛЬНАЯ ПРОГРАММА СРЕДНЕГО
ПРОФЕССИОНАЛЬНОГО ОБРАЗОВАНИЯ - ПРОГРАММА
ПОДГОТОВКИ СПЕЦИАЛИСТОВ СРЕДНЕГО ЗВЕНА**

Уровень профессионального образования
Среднее профессиональное образование

программа базовой подготовки
на базе среднего общего образования

Форма обучения
Очная

Москва 2020

Рабочая программа дисциплины «**Основы философии**» разработана на основании федерального государственного образовательного стандарта среднего профессионального образования по специальности **20.02.01 Рациональное использование природохозяйственных комплексов**, утвержденного приказом Министерства образования и науки Российской Федерации от 18.04.2014 № 351, учебного плана по основной профессиональной образовательной программе среднего профессионального образования – программе подготовки специалистов среднего звена **20.02.01 Рациональное использование природохозяйственных комплексов**

Рабочая программа дисциплины разработана рабочей группой в составе: доцентом кафедры социологии и философии культуры, к.п.н. Казаковой И.С., преподавателем Колледжа РГСУ, канд.философ.наук Бразуль-Брушковским Е.Г.

Руководитель основной профессиональной образовательной программы
Преподаватель Колледжа РГСУ



Семенихина О.В.

(подпись)

Рабочая программа дисциплины обсуждена и утверждена на заседании ПЦК гуманитарных и общественных дисциплин.

Протокол № 10 от «06» мая 2020 года.

Председатель ПЦК гуманитарных и общественных дисциплин



Алиева З.К.

Рабочая программа дисциплины рецензирована и рекомендована к утверждению:

ООО НТЦ «ЭКОПРОФИ»



(подпись)

Генеральный директор
К. П. Кузнецов

СОДЕРЖАНИЕ

1. ПАСПОРТ РАБОЧЕЙ ПРОГРАММЫ ДИСЦИПЛИНЫ	4
1.1. Область применения рабочей программы	4
1.2. Место дисциплины в структуре основной профессиональной образовательной программы:	4
1.3. Цели и задачи дисциплины – требования к результатам освоения дисциплины.....	4
1.4. Компетенции обучающегося, формируемые в результате освоения дисциплины	5
2. СТРУКТУРА И СОДЕРЖАНИЕ ДИСЦИПЛИНЫ	5
2.1. Объем дисциплины и виды учебной работы	5
2.2. Тематический план дисциплины.....	7
2.3. Содержание дисциплины.....	8
2.4. Планы групповых занятий и образовательные технологии	10
3. УСЛОВИЯ РЕАЛИЗАЦИИ ДИСЦИПЛИНЫ.....	16
3.1. Требования к минимальному материально-техническому обеспечению	16
3.2. Информационное обеспечение обучения.....	16
4. КОНТРОЛЬ И ОЦЕНКА РЕЗУЛЬТАТОВ ОСВОЕНИЯ ДИСЦИПЛИНЫ.....	18
4.2. Критерии оценки ответов	30
4.2. Критерии оценки	30
Лист регистрации изменений	36

1. ПАСПОРТ РАБОЧЕЙ ПРОГРАММЫ ДИСЦИПЛИНЫ

1.1. Область применения рабочей программы

Рабочая программа дисциплины является частью основной профессиональной образовательной программы в соответствии с ФГОС по специальности СПО **20.02.01 Рациональное использование природохозяйственных комплексов**.

Рабочая программа дисциплины может быть использована в программах дополнительного профессионального образования для повышения квалификации и профессиональной подготовки специалистов имеющих базовый уровень образования.

1.2. Место дисциплины в структуре основной образовательной программы

Дисциплина «Основы философии» (ОГСЭ.01) относится к обязательной части профессионального цикла дисциплин основной профессиональной образовательной программы СПО по ППССЗ по специальности **20.02.01 Рациональное использование природохозяйственных комплексов**, квалификация выпускника - **Техник-эколог**.

Теоретические знания, практические умения и навыки, полученные в ходе изучения дисциплины, будут способствовать успешной работе выпускника в области рационального природопользования, его социальной мобильности и конкурентоспособности на рынке труда, а также формированию таких социально-личностных качеств как целеустремленность, способность к быстрой социальной адаптации и реализации своего творческого личностного потенциала.

1.3. Цели и задачи дисциплины – требования к результатам освоения дисциплины

Цель дисциплины заключается в получении обучающимися теоретических знаний об основах философии с последующим применением в профессиональной сфере и практических навыков (формирование) по работе с оригинальными и адаптированными философскими текстами; развитию навыков критического восприятия и оценки источников информации, умению логично формулировать, излагать и отстаивать собственное видение проблем и способов их разрешения; овладению приемами ведения дискуссии, полемики, диалога.

Задачи изучения дисциплины:

1. Формирование знаний об истории возникновения, развитии и современном состоянии философской проблематики; показ ее методологической и мировоззренческой значимости для становления молодого специалиста, т.е. формирование философской культуры будущего специалиста на основе обширного исторического и современного материала, анализа постановки и решения вечных философских проблем человечества
2. формирование представления о специфике философии как способе познания и духовного освоения мира, об основных разделах современного философского знания, философских проблемах и методах их исследования;
3. овладение базовыми принципами и приемами философского познания; введение в круг философских проблем, связанных с областью будущей профессиональной деятельности.

В результате освоения дисциплины специалист должен демонстрировать следующие результаты образования:

Знать	основные категории и понятия философии; роль философии в жизни человека и общества; основы философского учения о бытии; сущность процесса познания; основы научной, философской и религиозной картин мира; об условиях формирования личности, свободе и ответственности за сохранение жизни, культуры, окружающей среды; о социальных и этических проблемах, связанных с развитием и использованием достижений науки, техники и технологий
Уметь	ориентироваться в наиболее общих философских проблемах бытия, познания, ценностей, свободы и смысла жизни как основах формирования культуры гражданина и будущего специалиста;
Владеть навыками	в научно-философских, религиозных и мифологических картинах мироздания. Демонстрировать способность применять приобретенные знания и умения, готовность к диалогу и восприятию альтернатив, участию в дискуссиях по проблемам общественного и мировоззренческого характера (ОК 1-9)

1.4. Компетенции обучающегося, формируемые в результате освоения дисциплины

Процесс освоения дисциплины направлен на формирование у обучающихся следующих общих и профессиональных компетенций:

ОК 1. Понимать сущность и социальную значимость своей будущей профессии, проявлять к ней устойчивый интерес.

ОК 4. Осуществлять поиск и использование информации, необходимой для эффективного выполнения профессиональных задач, профессионального и личностного развития.

ОК 6. Работать в коллективе и команде, эффективно общаться с коллегами, руководством, потребителями.

ОК 7. Брать на себя ответственность за работу членов команды (подчиненных), результат выполнения заданий.

ОК 8. Самостоятельно определять задачи профессионального и личностного развития, заниматься самообразованием, осознанно планировать повышение квалификации.

2. СТРУКТУРА И СОДЕРЖАНИЕ ДИСЦИПЛИНЫ

2.1. Объем дисциплины и виды учебной работы

Общая трудоемкость дисциплины составляет 56 часов, в том числе
Аудиторные занятия 48 часов, самостоятельная работа 8 часов.

Вид учебной работы	Объем часов
Максимальная учебная нагрузка (всего)	56

Обязательная аудиторная учебная нагрузка (всего)	48
в том числе:	
Лекции	12
лабораторные работы	0
практические занятия	6
контрольные работы	0
курсовая работа (проект)	0
Самостоятельная работа обучающегося (всего)	8
в том числе:	
реферат	0
сообщение, доклад, презентация	0
самостоятельное изучение литературы	0
<i>внеаудиторная самостоятельная работа</i>	8
Итоговая аттестация в форме <i>дифференцированного зачета</i>	

2.2. Тематический план дисциплины

№ п/п	Раздел, тема	Виды учебной работы, трудоемкость (в часах)				Формы текущего контроля успеваемости и промежуточной аттестации							
		Всего	Самостоятельная работа	Аудиторные занятия			Контрольные работы	Рефераты / эссе	Курсовая работа/ проект	Расчетно-графическая работа	Контрольные точки по мал-рейтинговой системе	Зачёт	Экзамен
				Всего	Лекционные	Групповые (семинары, практические)							
1.	Тема 1. Особенности философского знания. Место философии в системе духовной культуры	2		2	2								
2.	Тема 2. Особенности античной философии	8		8	4	4							
3.	Тема 3. Философская мысль Средневековья и эпохи Возрождения	6	2	4	2	2							
4.	Тема 4. Философия Нового времени	8		8	4	4							
5.	Тема 5. Западноевропейская философия XIX-XX вв.	6	2	4	4								
6.	Тема 6. Русская философия: история и современность	6		6	4	2							
7.	Тема 7. Основные понятия, проблемы и исторические варианты онтологии	4		4	4								
8.	Тема 8. Научное познание. Структура и динамика научного знания.	6	2	4	4								
9.	Тема 9. Предмет и метод социальной философии. Проблемное поле социальной философии.	6	2	4	4								
10.	Тема 10. Ценности и смыслы человеческого бытия	4		4	4								
	ИТОГО:	56	8	48	36	12							X

56	8	48	36	12
----	---	----	----	----

2.3. Содержание дисциплины

Наименование разделов и тем	Содержание учебного материала	Уровень освоения
Тема 1. Особенности философского знания. Место философии в системе духовной культуры	Что такое философия. Время появления философии. Причины возникновения философии. Философия - ядро мировоззрения.	1,2
Тема 2. Особенности античной философии	Философия Аристотеля Философия Платона Философия Сократа и софистов	1,2
Тема 3. Философская мысль Средневековья и эпохи Возрождения	Сравнительная характеристика Философии Августина Блаженного и Фомы Аквинского. Что такое катафатическая и апофатическая теология Дионисия Ареопагита. Природа спора об универсалиях.	1,2
Тема 4. Философия Нового времени	Особенности развития философии Нового времени. Основные проблемы философии данного периода Эмпиризм Ф. Бэкона Рационализм Р.Декарта Субъективно-идеалистическая философия Дж. Беркли и Д.Юма Социально-политические взгляды философов XVII в.	1,2
Тема 5. Западноевропейская философия XIX-XX вв.	Особенности развития европейской философии Основные положения диалектического материализма как философии марксизма. Материалистическое понимание истории. Теория отчуждения. Позитивизм. Исторические стадии («первый» позитивизм, «второй» - эмпириокритицизм, неопозитивизм). Основные идеи и представители Возникновение и сущность «философии жизни». Учение Ф.Ницше как источник «философии жизни» Зарождение философии психоанализа. Основные понятия учения З.Фрейда, К.-Г Юнга Феноменология как метод анализа чистого сознания. основополагающие идеи Э.Гуссерля Философская герменевтика как «практика философского мышления» Х.-Г. Гадамер Экзистенциализм. Основные проблемы,	1,2

	разрабатываемые представителями этого направления Религиозная философия: неотомизм, христианский эволюционизм	
Тема 6. Русская философия: история и современность	Зарождение русской философии, ее особенности (XI- XVII вв.) Философская мысль русского Просвещения (XVIII в.) Идейно-философская борьба 30-40 гг. XIX в. Почвенничество. Теории культурно-исторических типов и «византизма» Проникновение марксистской философии в Россию, ее развитие (Плеханов Г.В., Ленин В.И.) Русская философия всеединства (основные положения философии В.С.Соловьева) Экзистенциально-персоналистическая философия Н.А.Бердяева Русский космизм (философия «Общего дела» Н.Ф.Федорова) Соборность как основополагающая категория социальной философии С.Л. Франка Евразийство: социальная философия и историософия Основные проблемы марксистской философии XX века. Современное состояние философской науки в России.	1,2
Тема 7. Основные понятия, проблемы и исторические варианты онтологии	Понятия «бытие», «субстанция», «материя», «движение», «развитии», «пространство», «время». Онтологические модели бытия как существования: материалистическая онтология, объективно-идеалистическая онтология, субъективно-идеалистическая онтология. Метафизическое и диалектическое понимание субстанции. Монизм, дуализм, плюрализм.	1,2
Тема 8. Научное познание. Структура и динамика научного знания.	Понятия «рациональность», «наука», «метод», «методология», «парадигма». Взаимоотношения философии и науки в истории. Эмпирический и теоретический уровень научного познания. Методы научного познания. Возможности и пределы науки. Рост научного знания. Научные революции и смены типов рациональности. Идеалы науки. Этика ученого. Наука как производительная	1,2

	сила общества. Наука как социальный институт.	
Тема 9. Предмет и метод социальной философии. Проблемное поле социальной философии.	Понятия «общество», «социальное». Особенности социальной философии как специальной отрасли философского знания. Особенности социального познания. Основные проблемы: проблема поиска субстанциальной основы общества (варианты решения), проблема закономерности социального процесса (варианты решения). Структурный анализ общества – проблема принципов выделения подсистем общества. Анализ социальной динамики – проблема источников социальных изменений.	
Тема 10. Ценности и смыслы человеческого бытия	Понятия «ценность», «смысл», «свобода», «необходимость». Виды ценностей. Ценность и оценка. Переоценка ценностей. Ценности и будущее. Проблема смысла жизни: многообразие интерпретаций. Проблема свободы: свобода как осознанная необходимость; свобода как бесосновность, возведенная в ранг цели. Свобода и ответственность	

2.4. Планы групповых занятий и образовательные технологии

Тема 1. *Особенности философского знания. Место философии в системе духовной культуры*

Вопросы для самоподготовки:

1. Охарактеризовать первый опыт систематизации знаний в творчестве Гомера и Гесиода.
2. Показать разложение первобытного синкретизма и выделение философии как формы сознания.
3. Раскрыть стихийный материализм и стихийную диалектику Ионийской философии.

Формы контроля самостоятельной работы обучающихся:
дискуссии;

Тема 2. *Особенности античной философии*

Вопросы для самоподготовки:

1. Школы досократиков.
2. Жизнь и творчество Сократа.
3. Царство идей Платона.
4. Философские воззрения Аристотеля.

5. Философские школы эллинизма.

Формы контроля самостоятельной работы обучающихся: эссе;

В чем заключается роль и значение греческой мысли в мировой истории философии?

Тема 3. Философская мысль Средневековья и эпохи Возрождения

Вопросы для самоподготовки:

Средневековая философия: патристика и схоластика.

2. Верую ибо абсурдно.

3. Философия - служанка теологии.

Формы контроля самостоятельной работы обучающихся:

контрольная работа;

1. Объяснить термины: теоцентризм, креационизм, трансцендентное, имманентное, универсалия, пантеизм.

2. Раскрыть смысл учения о вечности и времени Августина.

3. Показать нарастание рационального знания периода схоластики на примере философии Аквината.

4. Раскрыть содержание учения Альберта Великого о существовании универсалий до вещей, в самих вещах и после вещей.

Тема 4. Философия Нового времени

Вопросы для самоподготовки:

1. Ф.Бэкон. "Новый Органон". Мысли о знании и науке.

2. Философия Беркли и ее критики.

3. Проблема морали в философии Юма.

4. "Я мыслю, следовательно, существую" — основа рационализма картезианской философии.

5. Субстанция и Бог в философии Спинозы.

6. Великие энциклопедисты Франции.

7. Критика Локком учения о врожденных идеях.

8. Теории общественного договора в Новое время.

9. Проблема метода в философии Нового времени.

10. Понятие субстанции у Р. Декарта и Б. Спинозы.

11. Монадология Г. Лейбница.

Формы контроля самостоятельной работы обучающихся: доклад;

1. Основные идеи теории знания, изложенные в работе Ф.Бэкона "Великое восстановление наук".

2. Сенсуализм: основные принципы. Теория познания Дж. Локка ("Опыт о человеческом разуме").

3. Антропология и социальное учение Т.Гоббса в работах "О человеке" и "Левиафан".

4. Рационализм Р.Декарта. Методология ("Рассуждение о методе").

5. Картезианский принцип очевидности и достоверности. Проблема материальной субстанции ("Метафизические рассуждения").
6. Основные идеи в работе Б.Спинозы "Этика".
7. Философские воззрения Г.В.Лейбница в работах "Монадология" и "Новые опыты о человеческом знании".
8. Трактовка бытия и критерии существования в "Трактате о началах человеческого знания" Дж.Беркли.
9. Д.Юм: принципы образования знания ("Трактат о человеческой природе").
10. Действительность по Д.Юму. Теория аффектов ("Трактат о человеческой природе").

Тема 5. Западноевропейская философия XIX-XX вв.

Вопросы для самоподготовки:

1. Каковы основные положения философии прагматизма?
2. Каковы основные положения феноменологии Э. Гуссерля? Охарактеризуйте понятия интенциональности и феноменологической редукции.
3. Как Вы полагаете, может ли философия быть строгой и точной наукой?
4. Что такое экзистенциализм? Каковы его основные принципы?
5. Каковы основные идеи и принципы неопозитивизма? Назовите основных представителей неопозитивизма.
6. Что такое герменевтика? И как соотносятся между собой герменевтика Ф. Шлейермахера и онто-герменевтика М. Хайдеггера?
7. Каковы основные особенности постмодернистской философии?
8. Истина, познание и нравственность в философии Шопенгауэра.

Формы контроля самостоятельной работы обучающихся: реферат;

1. Классическая и постклассическая философия: линии преемственности и противостояния.
2. Сциентизм и антисциентизм в сознании современного общества.
3. Философия прагматизма и неопрагматизма: основные идеи, их эволюция.
4. Критический рационализм К.Поппера.
5. И.Лакатос: модель развития науки.
6. Концепция науки Т.Куна. Критика кумулятивизма.
7. Методологический анархизм П.Фейерабенда.
8. Учение о коллективном бессознательном К.-Г.Юнга.
9. Концепция социального характера Э.Фромма. Модус бытия и модус обладания.
10. Понимание как универсальная проблема (Г.-Г.Гадамер, Э.Бетти).
11. Экзистенциальная философия М.Хайдеггера.
12. Философия К.Ясперса. Представление об «осевой эпохе».
13. Проблема «подлинного» существования в философии экзистенциализма.

14. Французский экзистенциализм: особенности, проблемы, представители.

15. Основные темы философии А. Камю.

16. Философия структурализма: основные идеи и подходы.

17. Философия постмодернизма: характерные особенности.

Тема 6. Русская философия: история и современность

Вопросы для самоподготовки:

1. Как вы понимаете утверждение Хайдеггера, что метафизическое отношение к миру присуще природе человека, который способен внутри собственного мышления рассуждать о сущем как таковом?

2. Как решает Демокрит проблему о соотношении бытия и небытия, поставленную элеатами?

3. Кто первый использовал понятие бытия в своих построениях? Как им была решена проблема соотношения бытия и мышления?

4. Каковы 4 смысла бытия, выделяемые Аристотелем?

5. Что такое материя?

6. В чем суть материалистической онтологии?

7. Каковы 2 варианта объективно-идеалистической онтологии?

8. Что такое монизм, дуализм, плюрализм?

Формы контроля самостоятельной работы обучающихся:
контрольная работа;

Философия западников и славянофилов

<i>Вопросы полемики</i>	<i>Западники</i>	<i>Славянофилы</i>
Философские предпосылки возникновения русской философии.		
Концепция мирового развития		
Исторический путь России		
Отношение к петровским преобразованиям		
Отношение к религии и церкви		
Отношение к православию		
Отношение к крепостному праву		
Отношение общества и государства, социально-политические		

взгляды		
Провозглашаемые ценности и идеалы		
Представители		

1. Каковы основные идеи и особенности русской философии XIX–XX веков?
2. В чём заключаются основные различия во взглядах западников и славянофилов?
3. Что такое «русская идея»?
4. Какова роль православия в истории русской философии?
5. Что такое «русский космизм»?
6. Охарактеризуйте основные идеи, разрабатывавшиеся мыслителями евразийского движения.
7. Социально-философский анализ идеи соборности.
8. Какие проблемы стоят перед современной русской философией?

Тема 7. Основные понятия, проблемы и исторические варианты онтологии

Вопросы для самоподготовки:

1. Понятие бытия. Бытие как существование. Формы бытия.
2. Понятие субстанции. Метафизическое и диалектическое понимание субстанции
3. Онтологические модели бытия как существования
4. Монизм, дуализм, плюрализм
5. Понятие развития. Законы развития
6. Понятия пространства и времени

Формы контроля самостоятельной работы обучающихся: реферат;

1. Бытие как совокупность форм движения материи (Энгельс).
2. «Слой бытия» Н.Гартмана.
3. Метафизическая и диалектическая концепция движения.
4. Движение и развитие. Модели развития
5. Диалектико-материалистическая модель развития

Тема 8. Научное познание. Структура и динамика научного знания.

Вопросы для самоподготовки:

1. Виды знания. Понятие науки
2. Проблема критериев научности
3. Уровни научного познания
4. Структура научного знания
5. Методы и формы научного познания
6. Развитие науки. Понятие научной революции

Формы контроля самостоятельной работы обучающихся: эссе;

1. Прокомментируйте утверждение К.Поппера о том, что «не верифицируемость, а фальсифицируемость системы должна считаться критерием демаркации...».
2. В чем суть проблемы развития научного знания?

Тема 9. Предмет и метод социальной философии. Проблемное поле социальной философии.

Вопросы для самоподготовки:

1. Своеобразие ценностной социальной философии.
2. История развития и задачи рефлексивной социальной философии.
3. Основные положения христианской социально-философской мысли.
5. Какова роль классовой борьбы в обществе с точки зрения марксистов?
4. Какова структура общества по мнению представителей концепции социальной стратификации?
5. В чем суть «теории факторов»?

Формы контроля самостоятельной работы обучающихся: доклад

1. Ценностная и рефлексивная социальная философия. Сравнительный анализ.
2. Предметная деятельность общественного человека как основа формирования и существования социума
3. Концепции, отрицающие наличие собственных законов общества
4. Классовая теория общества
5. Концепция социальной стратификации и мобильности
6. Роль духовных факторов в развитии общества

Тема 10. Ценности и смыслы человеческого бытия

Вопросы для самоподготовки:

1. Объясните, как вы понимаете понятие «ценность».
2. Что лежит в основе классификации ценностей?
3. Назовите основные типы и виды ценностей.
4. Как связаны между собой социальные ценности и социализация личности?
5. Прокомментируйте утверждение Сартра: «Если мы должны умереть, то наша жизнь не имеет смысла, ибо её проблемы остаются нерешёнными и остаётся неопределённым само значение проблем... Всё сущее рождено без причины, продолжается в слабости и умирает случайно... Абсурдно, что мы родились, абсурдно, что мы умрём»
6. Как вы относитесь к утверждению Л.Н.Толстого о том, что «единственный смысл жизни человека — это совершенствование его бессмертной основы. Все остальные действия абсурдны по своей сути, так как ведут к неминуемой гибели»
7. Почему С.Л.Франк утверждает, что вопрос о смысле жизни - «так же страшен — и, собственно говоря, ещё гораздо более страшен, чем

при тяжелой нужде вопрос о куске хлеба для утоления голода. Поистине, это есть вопрос о хлебе, который бы напитал нас, и воде, которая утолила бы нашу жажду».

Формы контроля самостоятельной работы обучающихся: доклад;

1. Представления античных мыслителей о смысле жизни
2. Смысл жизни с точки зрения христианства
3. Буддизм о высшей цели и смысле жизни
4. Конфуций о главной цели человеческого существования
5. А.Шопенгауэр о смысле жизни
6. Проблема выбора смысла жизни в философии экзистенциализма

3. УСЛОВИЯ РЕАЛИЗАЦИИ ДИСЦИПЛИНЫ

3.1. Требования к минимальному материально-техническому обеспечению

Реализация дисциплины требует наличия учебного «Кабинета основ философии».

Оборудование учебного кабинета: 110 стульев; 60 парт; преподавательский стол; преподавательский стул; доска.

Технические средства обучения: видеопроекторное оборудование, средства звуковоспроизведения, экран и имеющие выход в сеть Интернет, проектор EPSON; компьютер Dero, монитор SAMSUNG E1720NR; экран DRAPER, микрофон, колонки Inter-M, звукоусилитель SHOW-M, пульт EPSON, стеллаж с полками, учебно-наглядные пособия, обеспечивающие тематические иллюстрации.

3.2. Информационное обеспечение обучения

Перечень рекомендуемых учебных изданий, Интернет-ресурсов, дополнительной литературы

Основные источники:

1.Ивин, А. А. Основы философии : учебник для среднего профессионального образования / А. А. Ивин, И. П. Никитина. — Москва : Издательство Юрайт, 2019. — 478 с. — (Профессиональное образование). — ISBN 978-5-534-02437-1. — Текст : электронный // ЭБС Юрайт [сайт]. — URL: <https://urait.ru/bcode/433754>

2.Дмитриев, В. В. Основы философии : учебник для среднего профессионального образования / В. В. Дмитриев, Л. Д. Дымченко. — 2-е изд., испр. и доп. — Москва : Издательство Юрайт, 2020. — 281 с. — (Профессиональное образование). — ISBN 978-5-534-10515-5. — Текст : электронный // ЭБС Юрайт [сайт]. — URL: <https://urait.ru/bcode/452294>

Дополнительные источники:

1. Бранская, Е. В. Основы философии : учебное пособие для среднего профессионального образования / Е. В. Бранская, М. И. Панфилова. — 2-е изд., перераб. и доп. — Москва : Издательство Юрайт, 2020. — 184 с. — (Профессиональное образование). — ISBN 978-5-534-06880-1. — Текст : электронный // ЭБС Юрайт [сайт]. — URL: <http://urait.ru/bcode/455182> (дата обращения: 11.04.2020).

2. Светлов, В. А. Основы философии : учебное пособие для среднего профессионального образования / В. А. Светлов. — 2-е изд., перераб. и доп. — Москва : Издательство Юрайт, 2020. — 339 с. — (Профессиональное образование). — ISBN 978-5-534-07875-6. — Текст : электронный // ЭБС Юрайт [сайт]. — URL: <https://urait.ru/bcode/455478>

Интернет-ресурсы

1. ЭБС «Университетская библиотека онлайн» <http://biblioclub.ru/>
2. Научная электронная библиотека eLIBRARY.ru <http://elibrary.ru/>
3. ЭБС издательства «Юрайт» <https://urait.ru/>
4. ЭБС издательства "ЛАНЬ" <http://e.lanbook.com/>
5. ЭБС "Book.ru" <http://www.book.ru>
6. База данных EastView Полнотекстовая база данных периодики <http://ebiblioteka.ru/>
7. База данных международного индекса научного цитирования – Scopus: <http://www.scopus.com/>
8. Международный индекс научного цитирования Web of Science (Web of Knowledge) <http://web of knowledge.com>
9. Президентская библиотека им. Б.Н. Ельцина <https://www.prlib.ru/>
10. Национальная электронная библиотека <https://rusneb.ru/>
11. Видеотека учебных фильмов «Решение» Коллекция учебных видеофильмов <http://eduvideo.online>
12. Электронные учебные издания АО "Просвещение" www.lecta.rosuchebnik.ru
13. Университетская информационная система РОССИЯ (УИС РОССИЯ) <https://uisrussia.msu.ru/>
14. Электронная библиотека учебников <http://studentam.net>
15. Cyberleninka <http://cyberleninka.ru/journal>
16. Единое окно доступа к образовательным ресурсам <http://window.edu.ru/library>
17. Электронные библиотеки. Электронные библиотеки, словари, энциклопедии <http://gigabaza.ru/doc/131454.html>

4. КОНТРОЛЬ И ОЦЕНКА РЕЗУЛЬТАТОВ ОСВОЕНИЯ ДИСЦИПЛИНЫ

Контроль и оценка результатов освоения дисциплины осуществляется преподавателем в процессе проведения практических занятий и лабораторных работ, тестирования, а также выполнения обучающимися индивидуальных заданий, проектов, исследований.

Результаты обучения (освоенные умения, усвоенные знания)	Формы и методы контроля и оценки результатов обучения
Знания: условия и причины возникновения философии, ее особенности и этапы развития, характеристику основных философских концепций и значение используемых понятий; основные проблемы и методы философии, содержание современных философских дискуссий по проблемам общественного развития и значение философского знания для решение научных проблем	Устный опрос Сообщение Конспект по заданной тематике Доклад Презентация Творческий проект Тестовые задания Контрольные работы Зачет
Умения: понять роль философского осмысления реальности, значение философского осмысления разнообразных вопросов и проблем, значение научного знания в развитии цивилизации; понять смысл диалектики духовного и материального, биологического, природного и социального в человеческой жизнедеятельности; формировать и отстаивать собственную позицию по различным проблемам философии; использовать положения и категории философии для оценивания и анализа различных социальных тенденций, фактов и явлений, для решения научных проблем	Устный опрос Сообщение Конспект по заданной тематике Доклад Презентация Творческий проект Тестовые задания Контрольные работы Зачет

4.1. Перечень вопросов, выносимых для получения экзамена

Примерный перечень контрольных заданий к промежуточной аттестации.

Теоретический блок вопросов:

1. Генезис философского знания. Мифология и философия.
2. Миф как объект философской рефлексии.
3. Предмет и функции философии. Взаимосвязь философии и частных наук.
4. Основной вопрос философии. Исторические формы материализма и идеализма.
5. Философия Древней Индии.
6. Философия Древнего Китая.
7. Античная философия (общая характеристика).
8. Досократики: милетцы, пифагорейцы, Гераклит, элеаты.
9. Софисты и Сократ. Метод Сократа.
10. Философия Платона. Притча о пещере.
11. Учение Платона об идеальном государстве.
12. Атомистика Демокрита.
13. Метафизика Аристотеля.
14. Философские школы эпохи эллинизма (неоплатонизм, эпикуреизм, стоицизм, скептицизм).
15. Средневековая философия: генезис, основные проблемы, концепции.
16. Философские учения эпохи Возрождения.
17. Эмпиризм в новоевропейской философии XVII-XVIII вв. (Ф. Бэкон).
18. Рационализм в новоевропейской философии XVII-XVIII вв. (Р. Декарт).
19. Проблемы социальной философии в работах Т. Гоббса, Дж. Локка, Ж.-Ж. Руссо.
20. Философия И.Канта
21. Метод и система Г. Гегеля.
22. Антропологический материализм Л.Фейербаха.
23. Философские воззрения К. Маркса. Материалистическое понимание истории и теория отчуждения.
24. Философия жизни: А.Шопенгауэр и Ф.Ницше.
25. Проблемы методологии науки (позитивизм, неопозитивизм и постпозитивизм).
26. Основы философской герменевтики.
27. Психоаналитическая антропология З.Фрейда и неофрейдизм (Э. Фромм).
28. Анализ человеческого существования в философии экзистенциализма.
29. Русская философия XIX в.: западники и славянофилы.
30. Общая характеристика русской философии XX в.
31. Философская система В.С. Соловьева.
32. Философия русского космизма: Н.Федоров, К.Э.Циолковский, А.Л. Чижевский

33. Вопрос о сущности техники в философии XX в. Технократические и антитехнократические утопии постиндустриального общества.
34. Принципы и категории онтологии.
35. Понятие материи в философии и науке.
36. Философские концепции пространства и времени. Особенности социального пространства и времени.
37. Идея развития в философии.
38. Исторические формы диалектики.
39. Проблема метода в философии: диалектика и метафизика. Принципы, законы и категории диалектики.
40. Детерминизм и индетерминизм. Проблема свободы воли.
41. Происхождение и сущность сознания. Сознание и бессознательное.
42. Философская антропология. Проблема человека в современной философии. Биологическое, социальное и духовное в человеке.
43. Проблема познаваемости мира в философии. Вера и знание.
44. Формы и уровни познания. Научное и вненаучное познание.
45. Понятие субъекта и объекта в гносеологии.
46. Структура научного знания. Проблема роста научного знания.
47. Методология и методы научного познания.
48. Вопрос о сущности истины и ее критериях в истории философии.
49. Общество как целостная система. Структура общества.
50. Духовная жизнь общества.
51. Специфика социального познания.
52. Общественное сознание.
53. Взаимодействие общества и природы. Учение В.И.Вернадского о ноосфере.
54. Личность и общество.
55. Философия истории. Формационный и цивилизационный подходы к осмыслению исторического процесса.
56. Общественный прогресс и его критерии.
57. Глобальные проблемы современности.
58. Проблема ценностей в философии.
59. Проблема смысла жизни в философии.

Аналитическое задание (*задачи, ситуационные задания, кейсы, проблемные ситуации и т.д.*):

Они считали, что все в мире произошло от одного первоэлемента, причем каждый настаивал на своем, - будь это вода, апейрон или воздух:

- а) Анаксимандр;
- б) Эмпедокл;
- в) Протагор;
- г) Фалес;
- д) Анаксимен.

Какие идеи иудаизма не имели большого влияния на процесс формирования христианства?

- а) о мессии, божьем посланнике;

- б) о необходимости обрезания;
- в) о принципиальной непознаваемости бога;
- г) о богоизбранном еврейском народе;
- д) о греховности человеческого рода.

Исторической личностью считали Иисуса Христа:

- а) гностики;
- б) манихеи;
- в) неоплатоники;
- г) фарисеи;
- д) саддукеи.

Теоретическую критику основных положений Библии и христианского вероучения не дали в своем произведении «Против христиан»:

- а) Порфирий;
- б) Прокл;
- в) Плотин;
- г) Юлиан Отступник;
- д) Маркион.

К апологетам принято относить:

- а) Юстина Мученика;
- б) Ямвлиха;
- в) Татиана;
- г) Цельса;
- д) Афиногора.

В важнейшем догмате христианского монотеизма, догмате о троичности единого бога - дух святой:

- а) некоторыми исследователями рассматривался как заимствование христианами учения гностиков о плероме;
- б) ассоциировался с Логосом;
- в) религиоведами истолковывался в качестве модификации ближневосточных религиозных представлений о богине-матери;
- г) в развитии христианства иногда подменялся культом Богоматери;
- д) представал абстрактным выражением Бога-отца, начиная с Филона Александрийского.

Первый из христианских писателей Ориген был официально осужден церковным собором за то, что:

- а) обосновывал тезис о нематериальности бога, его совершенстве и вечности;
- б) доказывал бесконечность Бога на основе положений апофатического богословия;
- в) писал о сотворении богом - еще до сотворения мира - бессмертных и бестелесных духов (ангелов и человеческих душ), которые обладают свободой воли (свободой выбора);
- г) доказывал творение мира богом «из ничего»;
- д) рассматривал бога-отца, бога-сына и святого духа как последовательные эманации верховного бога.

К отцам церкви, деятельность которых характеризуется и с богословской и с философской точек зрения, живших в IV в. на Востоке, в Каппадокии (Малая Азия), относятся:

- а) св. Иероним Блаженный;
- б) Григорий Назианзин;
- в) Василий Великий, епископ Кессарийский;
- г) Григорий Нисский;
- д) Амвросий Медиоланский.

Аврелий Августин написал следующие произведения:

- а) «Шестоднев»;
- б) «О блаженной жизни»;
- в) «Исповедь»;
- г) «О Граде Божием»;
- д) «Гортензий».

Для «Ареопагитик» Псевдо-Дионисия понимание отношений бога и мира строится на:

- а) эманационизме;
- б) пантеизме;
- в) эволюционизме;
- г) креационизме;
- д) панпсихизме.

На воззрения Иоанна Скота Эриугены оказали решающее влияние:

- а) Максим Исповедник;
- б) Амвросий Медиоланский;
- в) Псевдо-Дионисий;
- г) Алкуин;
- д) Мани.

Основные цели схоластики:

- а) создать философский метод по изучению природного мира;
- б) с помощью разума проникнуть в истину веры и приблизить ее к мыслящему духу;
- в) придать религиозной и теологической истине систематическую форму при помощи философских методов;
- г) сформулировать основы социальной философии;
- д) использовать философские аргументы для исключения возможности критики святых истин.

Иоанн Росцелин из Компьени решительно выступал:

- а) против платоновского реализма;
- б) за платоновский реализм;
- в) против понятия общих субстанций;
- г) за то, что существуют единичные вещи;
- д) за то, что универсалии не являются речью.

К произведениям Фомы Аквинского не относятся:

- а) «О Граде Божием»;
- б) «Сумма теологии»;

- в) «О предрешении»;
- г) «О божественном единстве и троичности»;
- д) «Об обосновании веры против сарацинов, греков и армян».

Роджер Бэкон выдвинул три основных возражения против схоластики:

- а) схоласты недостаточно хорошо знают греческий и арабский языки для правильного постижения древней философии;
- б) они недостаточно знают математику, которая является основой наук;
- в) схоластический метод - это дедукция, основанная на ссылках на религиозные авторитеты;
- г) схоласты не используют мистический метод познания;
- д) они недостаточно используют аллегорический смысл Библии.

В «Сумме теологии» Фомы Аквинского содержится пять доказательств существования бога, среди которых такие:

- а) все в мире случайно, но при этом случайное не зависит от необходимого. Бог - это уникальное совпадение случайности и необходимости;
- б) все в мире направлено к некоей цели, имеет смысл и полезность. Бог - это высшее разумное существо, которое видит глобальную цель и все направляет к ней;
- в) в мире существует ряд действующих причин. Но некоторые причины порождают сами себя. Бог существует независимо от каких бы то ни было причин;
- г) все в мире движется, и бог является «первым двигателем» мира;
- д) все в мире может рассматриваться как степени качеств, следующих друг за другом. Бог - наивысшая степень качества.

Выдающимися работами Пьетро Помпонати являются:

- а) «О бессмертии души»;
- б) «О достоинстве человека»;
- в) «О причинах явлений природы»;
- г) «О судьбе, свободе воли, предрешении и божественном предвидении»;
- д) «О собственном незнании и незнании других».

Основополагающими произведениями Я. Беме являются:

- а) «Наставления в христианской вере»;
- б) «Аврора, или Утренняя заря в восхождении»;
- в) «О тройственной жизни человека»;
- г) «К христианскому дворянству немецкой нации»;
- д) «О трех принципах».

С точки зрения Я. Беме, человек является:

- а) идеальным совершенством, реализуемым не на земле, а в царстве Божием;
- б) микрокосмом, единством божественного и природного;
- в) полным ничтожеством, просветляемым святым духом и спасаемым по воле божией;
- г) «малым богом», сочетающим в себе единство телесного и духовного;
- д) противоречивым сочетанием добра и зла.

За свои новаторские убеждения Джордано Бруно после длительного заточения был сожжен на костре католической инквизиции. Его выдающимися трудами являются:

- а) «О скрытом боге»;
- б) «О причине, принципе и едином»;
- в) «О бесконечности, вселенной и мирах»;
- г) «О сущности вещей согласно их собственным принципам»;
- д) «О монадах, числе и форме».

Идеи Дж. Бруно оказали существенное воздействие на последующих философов:

- а) Лейбниц;
- б) Спиноза;
- в) Ф. Бэкон;
- г) Декарт;
- д) Шеллинг.

К основным произведениям Ф. Бэкона относятся:

- а) «Новая Элоиза»;
- б) «Новый Органон»;
- в) «Великое Восстановление Наук»;
- г) «Новая Атлантида»;
- д) «Великое Делание».

В «Рассуждении о методе» Р. Декарт приводит следующие правила достижения истинного познания:

- а) не признавать никогда любую вещь истинной, если не выполнены условия достоверности и очевидности познания;
- б) разделить каждый из вопросов, которые следует изучить, на несколько частей для лучшего разрешения;
- в) освободить разум от заблуждений, затеняющих или препятствующих познанию;
- г) свои идеи располагать в определенной последовательности, начиная с простого, продвигаясь, как по ступеням, к более сложному;
- д) в расчетах соблюдать меру, понимая, что в любом случае всего не предусмотреть.

Основными линиями картезианства не являются:

- а) окказионализм;
- б) янсенизм;
- в) реализм;
- г) сенсуализм;
- д) номинализм.

По Лейбницу, понятие развития может быть охарактеризовано как:

- а) внутреннее изменение монад, происходящее в соответствии с целевыми (финальными) причинами;
- б) постоянный процесс возникновения или гибели монад;
- в) постоянное изменение в телах, являющихся соединением монад, в соответствии с действующими причинами;

г) божественная сила, воздействующая извне на отдельную монаду или их группы (источник развития);

д) активная сила, которой обладает каждая монада (источник развития).

По Монтескье, «дух законов» составляют все указанные отношения, вместе взятые:

а) климат страны;

б) религиозные убеждения;

в) состав почв и территория;

г) трудовая деятельность;

д) моральные принципы.

Для Руссо естественное состояние человека, которое он считал идеальным и к которому призывал вернуться, предполагает:

а) социальное равенство;

б) отсутствие частной собственности;

в) наличие имущественного права;

г) свободный труд;

д) справедливый правитель.

По мысли Гердера, человек - «наивысшая возможность земного устройства», он стоит на границе царства природы и царства гуманности. В понятие «гуманности» Гердер включал:

а) подчинение власти инстинкта;

б) сострадание к другим;

в) стремление к познанию бога;

г) совершенствование разума;

д) отказ от связи с природой.

В «Энциклопедию философских наук» Гегеля входят такие основные части:

а) Феноменология духа;

б) Логика (Малая логика);

в) Наука логики;

г) Философия природы;

д) Философия духа.

Важное место в истории, по Гегелю, занимают «всемирно действующие индивиды», которыми являются:

а) выдающиеся деятели истории и культуры;

б) уникальные эгоисты, действующие ради достижения собственных интересов;

в) простые люди, ведущие бессознательный образ жизни;

г) выдающиеся религиозные деятели, исполняющие данную им в откровении волю бога;

д) исторические личности, реализующие общую «волю мирового духа».

Для Фейербаха религия - это:

а) вид знания и форма просвещения;

б) сущность человека;

в) проявление невежества;

г) способ самопознания;

д) реакционная утопия.

По Шопенгауэру, мировая Воля (Wille) - это сила:

- а) разумная и целенаправленная;
- б) бессознательная, слепая и дикая;
- в) свободная и могучая;
- г) ограниченная и слабая;
- д) единственная и безосновная.

Согласно Э.фон Гартману, наш мир - наилучший из миров, поскольку он:

- а) самый справедливый и прекрасный;
- б) полон горестей и страданий;
- в) эволюционирует к совершенству;
- г) способен к самоуничтожению;
- д) движется к цели наивысшего развития сознания.

С точки зрения Г. Риккерта, существует два основных научных метода, которые могут быть одновременно названы так:

- а) естествознания и истории;
- б) номотетический и идеографический;
- в) аналитический и синтетический;
- г) генерализующий и индивидуализирующий;
- д) повторяющихся явлений и однократных явлений.

Выдающимися деятелями так называемого «первого позитивизма» были:

- а) Р. Авенариус;
- б) О. Конт;
- в) Г. Спенсер;
- г) Э. Мах;
- д) Д. Милль.

В экзистенциализме физическое время - это чистое количество, ряд протекающих моментов, а время экзистенциальное связано с такими понятиями, как:

- а) бесконечность;
- б) судьба;
- в) решимость;
- г) заброшенность;
- д) безнадежность.

Согласно философии А. Бергсона, жизнь представляет собой:

- а) соединение материи и духа;
- б) напряженный «жизненный порыв»;
- в) первоначальную и подлинную реальность;
- г) реальность, имеющую пространственный характер;
- д) метафизический космический творческий процесс.

К «вечным» философским вопросам не относятся:

- а) Каковы точные размеры Вселенной?
- б) Из каких элементов состоит живая клетка?
- в) Кто есть человек?
- г) Какова родословная славян?

д) Как произошел мир?

В философии миф - это:

а) мировоззрение, в основе которого лежит вера в сверхъестественное;

б) специфическое образное синкретическое мировоззрение;

в) фантастический рассказ, предание;

г) целостное, нерасчлененное постижение первобытным человеком мира и явлений в нем, построенное на «оборотнической» логике;

д) сказка, выдумка, заведомый обман.

Философское рассмотрение религии - это:

а) вера в бога;

б) учение о боге и сверхъестественном;

в) мировоззрение, основанное на вере в бога;

г) особый вид духовно-практической деятельности, нацеленный на постижение высшего, абсолютного;

д) единство единоверцев, которое может быть построено в форме духовной иерархии.

Философские направления, относящиеся к идеализму, отличаются тем, что признают следующие положения:

а) мир состоит из материальных тел, а каждое тело - из мельчайших частиц;

б) мир является некой духовной силой, существующей независимо от человеческого сознания;

в) мир создан богом и все происходит в нем по воле свыше;

г) мир есть совокупность переживаний, представлений, стремлений и идеалов конкретного человека;

д) мир видимых вещей - это лишь отражение действительного мира совершенных первообразов, существующих вечно и неизменно.

Философские направления, которые можно назвать атеистическими:

а) первый позитивизм;

б) марксизм;

в) французский экзистенциализм;

г) постмодернизм;

д) философия жизни.

Философскими учениями о сущности и развитии человеческого общества не являются:

а) онтология;

б) метафизика;

в) социальная философия;

г) антропология;

д) философия истории.

К философским методам познания относятся:

а) диалектический;

б) структурно-функциональный;

в) синергетический;

г) герменевтический;

д) феноменологический.

Научные открытия, способствовавшие разрушению антропоцентрической картины мира, следующие:

- а) открытие клетки;
- б) создание гелиоцентрической системы мира;
- в) теория происхождения человека от обезьяноподобного предка;
- г) теория тепловой смерти Вселенной;
- д) теория бессознательного.

Согласно ряду современных научных гипотез, человек - это природный мутант, который сформировался благодаря:

- а) вспышке близкой Сверхновой звезды;
- б) инверсиям геомагнитного поля;
- в) постепенному эволюционному процессу;
- г) ледниковому периоду;
- д) экстремальному тепловому стрессу.

«Идеальное» по представлениям Д.И. Дубровского, Э.В. Ильенкова и М.А. Лифшица - это:

- а) синоним сознания;
- б) явление, присущее исключительно сфере субъективного мира социального индивида;
- в) процесс объективизации или овеществления мыслительных форм;
- г) определенное состояние материи мозга;
- д) объективные пределы совершенства (завершенности) природных и социальных вещей и процессов.

В современной философии человек рассматривается как:

- а) раб божий и червь земной;
- б) главная тайна мироздания;
- в) космобиопсихоинформационное существо;
- г) венец природы;
- д) микрокосм общества.

Человек отличается от животных:

- а) разумом;
- б) физиологией;
- в) умением использовать орудия труда;
- г) социокультурной средой обитания;
- д) духовно-нравственной эволюцией.

Рассмотрение внешних отличительных особенностей человеческого существа в философии включается в понятие:

- а) объект;
- б) человек;
- в) индивидуальность;
- г) личность;
- д) субъект.

Личность в философии понимается как:

- а) синоним понятий «индивид», «человек»;

- б) родовое понятие, т.е. выражающее общие черты, присущие человеческому роду;
- в) устойчивая система социально-значимых черт, характеристика человека как члена общества;
- г) совокупность физических и духовных способностей отдельного человека;
- д) социальный «срез» индивидуальности, социальная «маска».

Бессознательное в философии - это:

- а) явления и процессы в психике человека, которые им не осознаются;
- б) понятие, нетождественное психическому;
- в) фундаментальная часть психики человека;
- г) намеренное поведение, не соответствующее моральным и правовым нормам общества;
- д) часть коллективной духовной памяти человечества, проявляющаяся в пограничных состояниях отдельных индивидов.

На самых ранних этапах человеческой истории важную роль играли такие формы познания, как:

- а) научное;
- б) обыденно-практическое;
- в) игровое;
- г) философское;
- д) мифологическое.

Понятие «практика» в философии может быть обозначено такими терминами:

- а) действие;
- б) познание;
- в) опыт в целом;
- г) физическая жизнь;
- д) истина.

«Понимание» в современном направлении герменевтики рассматривается как:

- а) диалог текстов;
- б) приобщение к смыслу человеческой деятельности;
- в) сама человеческая деятельность;
- г) смыслообразование;
- д) общение вне «стихий языка».

«Общество» в современной философии представляется как:

- а) неотделимая часть природы, подчиняющаяся только ее законам;
- б) система деятельности и жизни людей, объединенных территорией проживания, эпохой, традициями, культурой;
- в) объективная реальность, одна из форм бытия, обладающая внутренней структурой, собственными законами и направленностью развития;
- г) сознание и воля людей, объединенных общими стремлениями и интересами;
- д) ассоциация мыслящих существ, преобразующих мир в процессе совместной трудовой деятельности, обусловленной наличием языка.

В экономической сфере жизни общества материальное производство решает следующие задачи:

- а) создает материальную базу существования общества;
- б) непосредственно влияет на социальную структуру (классы, социальные группы и т.д.);
- в) способствует развитию философского знания;
- г) определяет уровень развития духовно-нравственной сферы жизни общества;
- д) определяет политические процессы.

4.2. Критерии оценки ответов

4.2. Критерии оценки

Для планирования расчета текущего рейтинга обучающегося используются следующие пропорции:

Вид учебного действия	Максимальная рейтинговая оценка, баллов
Академическая активность	10
практические задания	40
<i>из них: текущие практические задания</i>	20
<i>итоговое практическое задание</i>	20
рубежи текущего контроля	30
ИТОГО:	80

Критерии оценки теста:

«Зачтено» - если обучающийся правильно выполнил не менее 2/3 всей работы или допустил не более одной грубой ошибки и двух недочетов, не более одной грубой и одной негрубой ошибки, не более трех негрубых ошибок, одной негрубой ошибки и трех недочетов, при наличии четырех-пяти недочетов.

«Не зачтено» - если число ошибок и недочетов превысило норму для оценки 3 или правильно выполнено менее 2/3 всей работы.

Требования к выполнению доклада.

Рекомендуется следующая структура доклада:

- титульный лист, содержание доклада;
- краткое изложение;
- цели и задачи;
- изложение характера исследований и рассмотренных проблем, гипотезы, спорные вопросы;
- источники информации, методы сбора и анализа данных, степень их полноты и достоверности;
- анализ и толкование полученных в работе результатов;
- выводы и оценки;

- библиография и приложения.

Время выступления докладчика не должно превышать 10 минут.

Основные требования к оформлению доклада:

- титульный лист должен включать название доклада, наименование кафедры, фамилию студента;
- все использованные литературные источники сопровождаются библиографическим описанием;
- приводимая цитата из источника берется в кавычки (оформляются сноски);
- единицы измерения должны применяться в соответствии с действующими стандартами;
- все названия литературных источников следует приводить в соответствии с новейшими изданиями;
- рекомендуется включение таблиц, графиков, схем, если они отражают основное содержание или улучшают ее наглядность;
- названия фирм, учреждений, организаций и предприятий должны именоваться так, как они указываются в источнике;

Критерии оценки доклада

При выполнении доклада обучающийся должен продемонстрировать умение кратко излагать прочитанный материал, а также умение обобщать и анализировать материал по теме доклада.

Максимальная оценка за доклад: 8 баллов.

Основными критериями оценки доклада являются:

- актуальность выбранной темы и излагаемого материала – 2 балла;
- содержательность – 2 балла;
- структура и оформление доклада – 1 балл;
- четкость и выразительность выступления – 1 балл;
- умение пользоваться конспектом – 1 балл;
- точность и полнота ответов на вопросы – 1 балл.

Презентация

Требования к презентациям

1. Объем презентации 20 -50 слайдов.
2. На титульном слайде должно быть отражено:
 - наименование факультета;
 - наименование прелметной (цикловой) комиссии;
 - тема презентации;
 - фамилия, имя, отчество, специальность, форма обучения, номер группы автора презентации;
 - фамилия, имя, отчество, степень, звание, должность руководитель работы;
 - год выполнения работы.

3. В презентации должны быть отражено обоснование актуальности представляемого материала, цели и задачи работы.

4. Содержание презентации должно включать наиболее значимый материал доклада, а также, при необходимости, таблицы, диаграммы, рисунки, фотографии, карты, видео – вставки, звуковое сопровождение.

5. Заключительный слайд должен содержать информацию об источниках информации для презентации.

Критерии оценки презентации

1. Объем презентации 20 -50 слайдов (1 балл).

2. Правильность оформления титульного слайда (0,5 балла);

3. Актуальность отобранного материала, обоснованность формулировки цели и задач работы (0,5 балла);

4. Наглядность и логичность презентации, обоснованность использования таблиц, диаграмм, рисунков, фотографий, карт, видео – вставок, звукового сопровождения; правильный выбор шрифтов, фона, других элементов дизайна слайда (2 балла).

5. Объем и качество источников информации (не менее 2-х интернет – источников и не менее 2-х литературных источников).

Требования к выполнению Эссе (реферата)

Эссе – литературное произведение небольшого объема, обычно прозаическое, свободной композиции, передающее индивидуальные впечатления, суждения, соображения автора о той или иной проблеме, теме, о том или ином событии или явлении.

Реферат (от лат. *refere* – сообщать) – краткое изложение в письменном виде или в форме публикации доклада, содержания научного труда (трудов), литературы по теме. Работа над рефератом условно разделяется на выбор темы, подбор литературы, подготовку и защиту плана; написание теоретической части и всего текста с указанием библиографических данных используемых источников, подготовку доклада, выступление с ним. Тематика рефератов полностью связана с основными вопросами изучаемого курса.

Тему эссе (реферата) обучающиеся выбирают самостоятельно, но если на одну тему претендует несколько студентов, на помощь приходит преподаватель. Список литературы к темам не дается, и обучающиеся самостоятельно ведут библиографический поиск, причем им не рекомендуется ограничиваться университетской библиотекой.

Важно учитывать, что написание реферата требует от обучающихся определенных усилий. Особое внимание следует уделить подбору литературы, методике ее изучения с целью отбора и обработки собранного материала, обоснованию актуальности темы и теоретического уровня обоснованности используемых в качестве примеров фактов какой-либо деятельности.

Выбрав тему реферата, начав работу над литературой, необходимо составить план. Изучая литературу, продолжается обдумывание темы,

осмысливание прочитанного, делаются выписки, сопоставляются точки зрения разных авторов и т.д. Реферативная работа сводится к тому, чтобы в ней выделились две взаимосвязанные стороны: во-первых, ее следует рассматривать как учебное задание, которое должен выполнить обучаемый, а во-вторых, как форму научной работы, творческого воображения при выполнении учебного задания.

Наличие плана реферата позволяет контролировать ход работы, избежать формального переписывания текстов из первоисточников.

Оформление реферата включает титульный лист, оглавление и краткий список использованной литературы. Список использованной литературы размещается на последней странице рукописи или печатной форме реферата. Реферат выполняется в письменной или печатной форме на белых листах формата А4 (210 x 297 мм). Шрифт Times New Roman, кегель 14, через 1,5 интервала при соблюдении следующих размеров текста: верхнее поле – 25 мм, нижнее – 20 мм, левое – 30 мм, правое – 15 мм. Нумерация страниц производится вверху листа, по центру. Титульный лист нумерации не подлежит.

Рефераты должны быть написаны простым, ясным языком, без претензий на наукообразность. Следует избегать сложных грамматических оборотов, непривычных терминов и символов. Если же такие термины и символы все-таки приводятся, то необходимо разъяснять их значение при первом упоминании в тексте реферата. Это правило касается и дипломных работ.

Объем реферата предполагает тщательный отбор информации, необходимой для краткого изложения вопроса. Важнейший этап – редактирование готового текста реферата и подготовка к обсуждению. Обсуждение требует хорошей ориентации в материале темы, умения выделить главное, поставить дискуссионный вопрос, привлечь внимание слушателей к интересной литературе, логично и убедительно изложить свои мысли.

Рефераты обязательно подлежат защите. Процедура защиты начинается с определения оппонентов защищающего свою работу. Они стремятся дать основательный анализ работы студента, обращают внимание на положительные моменты и недостатки реферата, дают общую оценку содержанию, форме преподнесения материала, характеру использованной литературы. Иногда они дополняют тот или иной раздел реферата. Последнее особенно ценно, ибо говорит о глубоком знании обучающимся-оппонентом изучаемой проблемы.

Обсуждение не ограничивается выслушиванием оппонентов. Другие обучающиеся имеют право уточнить или опровергнуть какое-либо утверждение. Преподаватель предлагает любому обучающемуся задать вопрос по существу доклада или попытаться подвести итог обсуждению.

Алгоритм работы над рефератом

1. Выбор темы

Тема должна быть сформулирована грамотно (с литературной точки зрения);

В названии реферата следует поставить четкие рамки рассмотрения темы;

Желательно избегать слишком длинных названий;

Следует по возможности воздерживаться от использования в названии спорных с научной точки зрения терминов, излишней наукообразности, а также чрезмерного упрощения формулировок.

2. Реферат следует составлять из пяти основных частей: введения; основной части; заключения; списка литературы; приложений.

3. Основные требования к введению:

Во введении не следует концентрироваться на содержании; введение должно включать краткое обоснование актуальности темы реферата, где требуется показать, почему данный вопрос может представлять научный интерес и есть ли связь представляемого материала с современностью. Таким образом, тема реферата должна быть актуальна либо с научной точки зрения, либо с современных позиций.

Очень важно выделить цель, а также задачи, которые требуется решить для выполнения цели;

Введение должно содержать краткий обзор изученной литературы, в котором указывается взятый из того или иного источника материал, кратко анализируются изученные источники, показываются их сильные и слабые стороны;

Объем введения составляет две страницы текста.

4. Требования к основной части реферата:

Основная часть содержит материал, отобранный для рассмотрения проблемы;

Также основная часть должна включать в себя собственно мнение учащихся и сформулированные самостоятельные выводы, опирающиеся на приведенные факты;

Материал, представленный в основной части, должен быть логически изложен и распределен по параграфам, имеющим свои названия;

В изложении основной части необходимо использовать сноски (в первую очередь, когда приводятся цифры и чьи-то цитаты);

Основная часть должна содержать иллюстративный материал (графики, таблицы и т. д.);

Объем основной части составляет около 10 страниц.

5. Требования к заключению:

В заключении формулируются выводы по параграфам, обращается внимание на выдвинутые во введении задачи и цели;

Заключение должно быть четким, кратким, вытекающим из содержания основной части.

6. Требования к оформлению списка литературы (по ГОСТу):

Необходимо соблюдать правильность последовательности записи источников: сначала следует писать фамилию, а после инициалы; название

работы не ставится в кавычки; после названия сокращенно пишется место издания; затем идет год издания; наконец, называется процитированная страница.

Критерии оценки реферата

Студент, защищающий реферат, должен рассказать о его актуальности, поставленных целях и задачах, изученной литературе, структуре основной части, сделанных в ходе работы выводах.

По окончании выступления ему может быть задано несколько вопросов по представленной проблеме.

Оценка складывается из соблюдения требований к реферату, грамотного раскрытия темы, умения четко рассказывать о представленном реферате, способности понять суть задаваемых по работе вопросов и найти точные ответы на них.

Реферат, в котором полностью освещена тема и который оформлен согласно требованиям, оценивается до 15 баллов.

В процессе определения рубежного рейтинга обучающегося используется следующая шкала:

Рубежный рейтинг	Критерии оценки освоения обучающимся дисциплины в ходе контрольных мероприятий промежуточной аттестации
19-20 рейтинговых баллов	обучающийся глубоко и прочно усвоил программный материал, исчерпывающе, последовательно, грамотно и логически стройно его излагает, тесно увязывает с задачами и будущей деятельностью, не затрудняется с ответом при видоизменении задания, свободно справляется с задачами и практическими заданиями, правильно обосновывает принятые решения, умеет самостоятельно обобщать и излагать материал, не допуская ошибок (<i>отлично</i>)
16-18 рейтинговых баллов	обучающийся твердо знает программный материал, грамотно и по существу излагает его, не допуская существенных неточностей в ответе на вопрос, может правильно применять теоретические положения и владеет необходимыми умениями и навыками при выполнении практических заданий (<i>хорошо</i>)
13-15 рейтинговых баллов	обучающийся освоил основной материал, но не знает отдельных деталей, допускает неточности, недостаточно правильные формулировки, нарушает последовательность в изложении программного материала и испытывает затруднения в выполнении практических заданий (<i>удовлетворительно</i>)
1-12 рейтинговых баллов	обучающийся не знает значительной части программного материала, допускает существенные ошибки, с большими затруднениями выполняет практические задания, задачи (<i>неудовлетворительно</i>)

0 баллов	не аттестован
----------	---------------

Лист регистрации изменений

№ п/п	Содержание изменения	Реквизиты документа об утверждении изменения	Дата введения изменения
1.	Утверждена и введена в действие решением ПЦК естественно-математических дисциплин, физической культуры и БЖ на основании Федерального государственного образовательного стандарта среднего профессионального образования по специальности 20.02.01 Рациональное использование природохозяйственных комплексов (базовая подготовка) , утвержденного приказом Министерства образования и науки Российской Федерации от 18.04.2014 N 351	Протокол № 10 от «06» мая 2020 г.	01.09.2020
2.			



Министерство науки и высшего образования Российской Федерации
ФЕДЕРАЛЬНОЕ ГОСУДАРСТВЕННОЕ БЮДЖЕТНОЕ ОБРАЗОВАТЕЛЬНОЕ УЧРЕЖДЕНИЕ
ВЫСШЕГО ОБРАЗОВАНИЯ
«РОССИЙСКИЙ ГОСУДАРСТВЕННЫЙ СОЦИАЛЬНЫЙ
УНИВЕРСИТЕТ»



УТВЕРЖДАЮ
и.с. Директора Колледжа
А.В. Косоплечев
«14» мая 2020 г.

**РАБОЧАЯ ПРОГРАММА ДИСЦИПЛИНЫ
ОГСЭ.02 История**

Наименование образовательной программы
**РАЦИОНАЛЬНОЕ ИСПОЛЬЗОВАНИЕ ПРИРОДОХОЗЯЙСТВЕННЫХ
КОМПЛЕКСОВ**
естественнонаучный профиль

Специальность
**20.02.01 Рациональное использование природоохозяйственных
комплексов**

**ОБРАЗОВАТЕЛЬНАЯ ПРОГРАММА СРЕДНЕГО
ПРОФЕССИОНАЛЬНОГО ОБРАЗОВАНИЯ - ПРОГРАММА
ПОДГОТОВКИ СПЕЦИАЛИСТОВ СРЕДНЕГО ЗВЕНА**

Уровень профессионального образования
Среднее профессиональное образование

программа базовой подготовки
на базе среднего общего образования


Форма обучения
Очная

Москва 2020

Рабочая программа дисциплины ОГСЭ.02 «История» разработана на основании федерального государственного образовательного стандарта среднего профессионального образования по специальности **20.02.01 Рациональное использование природохозяйственных комплексов**, утвержденного приказом Министерства образования и науки Российской Федерации от 18.04.2014 № 351, учебного плана по основной профессиональной образовательной программе среднего профессионального образования – программе подготовки специалистов среднего звена **20.02.01 Рациональное использование природохозяйственных комплексов**

Рабочая программа дисциплины разработана рабочей группой в составе:
Преподаватель колледжа Алиева З.К.

Руководитель основной
профессиональной
образовательной программы
Преподаватель Колледжа РГСУ



Семенихина О.В.

(подпись)

Рабочая программа дисциплины обсуждена и утверждена на заседании ПЦК.
Протокол № 10 от «06» мая 2020 года.

Председатель ПЦК
гуманитарных и общественных
дисциплин



Алиева З.К.

Рабочая программа дисциплины рецензирована и рекомендована к утверждению:

ООО НТЦ «ЭКОПРОФИ»



(подпись)

Генеральный директор
К. П. Кузнецов

СОДЕРЖАНИЕ

1. ПАСПОРТ РАБОЧЕЙ ПРОГРАММЫ ДИСЦИПЛИНЫ	4
1.1. Область применения рабочей программы	4
1.2. Место дисциплины в структуре основной профессиональной образовательной программы:	4
1.3. Цели и задачи дисциплины – требования к результатам освоения дисциплины.....	4
1.4. Компетенции обучающегося, формируемые в результате освоения дисциплины	6
2. СТРУКТУРА И СОДЕРЖАНИЕ ДИСЦИПЛИНЫ	6
2.1. Объем дисциплины и виды учебной работы	6
2.2. Тематический план дисциплины.....	7
2.3. Содержание дисциплины.....	9
2.4. Планы групповых занятий и образовательные технологии.....	24
3. УСЛОВИЯ РЕАЛИЗАЦИИ ДИСЦИПЛИНЫ.....	54
3.1. Требования к минимальному материально-техническому обеспечению	54
3.2. Информационное обеспечение обучения.....	54
4. КОНТРОЛЬ И ОЦЕНКА РЕЗУЛЬТАТОВ ОСВОЕНИЯ ДИСЦИПЛИНЫ	56
4.1. Перечень вопросов, выносимых для получения зачета.....	56
4.2. Критерии оценки ответов	59
Лист регистрации изменений	65

1. ПАСПОРТ РАБОЧЕЙ ПРОГРАММЫ ДИСЦИПЛИНЫ

1.1. Область применения рабочей программы

Рабочая программа дисциплины является частью основной профессиональной образовательной программы в соответствии с ФГОС по специальности СПО **20.02.01 Рациональное использование природоохозяйственных комплексов**.

Рабочая программа дисциплины может быть использована в программах дополнительного профессионального образования для повышения квалификации и профессиональной подготовки специалистов имеющих базовый уровень образования

1.2. Место дисциплины в структуре основной профессиональной образовательной программы:

Дисциплина «История» (ОГСЭ.02) относится к обязательной части профессионального цикла дисциплин основной профессиональной образовательной программы СПО по ППССЗ по специальности **20.02.01 Рациональное использование природоохозяйственных комплексов**, квалификация выпускника «**Техник-эколог**».

Теоретические знания, практические умения и навыки, полученные выпускником в ходе изучения дисциплины, будут способствовать формированию научно-аналитического мышления, навыков самостоятельной постановки и решения исследовательских задач, его социальной мобильности и конкурентоспособности на рынке труда, а также формированию таких социально-личностных качеств как целеустремленность, способность к быстрой социальной адаптации и реализации своего творческого личностного потенциала.

1.3. Цели и задачи дисциплины – требования к результатам освоения дисциплины

Цель дисциплины заключается в получении обучающимися теоретических знаний об основных закономерностях и особенностях всемирно-исторического процесса, а также культурно-историческом своеобразии России, ее месте в мировой и европейской цивилизации с последующим применением в сфере государственного и муниципального управления.

Задачи изучения дисциплины:

1. усвоение знаний о движущих силах и закономерностях исторического процесса; а также месте человека в историческом процессе, политической организации общества;

2. формирование и развитие навыков исторической аналитики: способность на основе исторического анализа и проблемного подхода преобразовывать информацию в знание, осмысливать процессы, события и явления в России и мировом сообществе в их динамике и взаимосвязи, руководствуясь принципами научной объективности и историзма;

3. формирование понимания многообразия культур и цивилизаций в их взаимодействии, многовариантности исторического процесса;

4. развитие творческого мышления, самостоятельности суждений, умения логически мыслить, вести научные дискуссии.

В результате освоения дисциплины специалист должен демонстрировать следующие результаты образования:

Знать	основные направления развития ключевых регионов мира на рубеже веков (XX и XXI вв.); сущность и причины локальных, региональных, межгосударственных конфликтов в конце XX в. – начале XXI в.; основные процессы (интеграционные, поликультурные, миграционные и иные) политического и экономического развития ведущих государств и регионов мира; назначение ООН, НАТО, ЕС и других организаций и основные направления их деятельности; о роли науки, культуры и религии в сохранении и укреплении национальных и государственных традиций; содержание и назначение важнейших правовых и законодательных актов мирового и регионального значения (ОК1-9)
Уметь	ориентироваться в современной экономической, политической и культурной ситуации в России и мире; выявлять взаимосвязь отечественных, региональных, мировых социально-экономических, политических и культурных проблем (ОК 1-9)
Владеть навыками	навыками поиска, анализа и оценки информации, необходимой для постановки и решения профессиональных задач, профессионального и личностного развития; способностью организовывать собственную деятельность, определять методы и способы выполнения профессиональных задач, оценивать их эффективность и качество (ОК 1-9)

1.4. Компетенции обучающегося, формируемые в результате освоения дисциплины

Процесс освоения дисциплины направлен на формирование у обучающихся следующих общих и профессиональных компетенций:

ОК 1. Понимать сущность и социальную значимость своей будущей профессии, проявлять к ней устойчивый интерес.

ОК 4. Осуществлять поиск и использование информации, необходимой для эффективного выполнения профессиональных задач, профессионального и личностного развития.

ОК 5. Использовать информационнокоммуникационные технологии в профессиональной деятельности.

ОК 6. Работать в коллективе и команде, эффективно общаться с коллегами, руководством, потребителями.

2. СТРУКТУРА И СОДЕРЖАНИЕ ДИСЦИПЛИНЫ

2.1. Объем дисциплины и виды учебной работы

Общая трудоемкость дисциплины составляет 56 часов, в том числе
Аудиторные занятия 48 часа, самостоятельная работа 8 часов.

Вид учебной работы	Объем часов
Максимальная учебная нагрузка (всего)	56
Обязательная аудиторная учебная нагрузка (всего)	48
в том числе:	
Лекции	36
лабораторные работы	
практические занятия	12
контрольные работы	0
курсовая работа (проект)	0
Самостоятельная работа обучающегося (всего)	8
в том числе:	
реферат	0
сообщение, доклад, презентация	0
самостоятельное изучение литературы	0
<i>внеаудиторная самостоятельная работа</i>	8
Итоговая аттестация в форме <i>дифференциальный зачет</i>	

2.2. Тематический план дисциплины

№ п/п	Раздел, тема	Виды учебной работы, трудоемкость (в часах)						Формы текущего контроля успеваемости и промежуточной аттестации						
		Всего	Самостоятельная работа	Аудиторные занятия				Контрольные работы	Рефераты / эссе	Курсовая работа/ проект	Расчетно-графическая	контрольные точки по мод.-рейтинговой	Зачёт	Экзамен
				Всего	Лекционные	Групповые (семинары, практические)	Лабораторные							
Раздел I. Россия IX-XIX вв. в контексте развития европейской цивилизации														
1	История России - неотъемлемая часть всемирной истории: общее и особенное в историческом развитии. Исследователь и исторический источник.	4		4	2	2								
2	Становление человеческой цивилизации. Общество и государство в Древней Руси, в Европе и Азии.	2		2	2									
3	Русские земли и население Руси в сообществе с народами евразийского континента в XIII – начале XVI вв.	2		2	2									
4	Специфика (особенности) становления и развития Российского централизованного государства в XV-XVII вв.	6	2	4	2	2								
5	Великие географические открытия и начало Нового времени в Западной Европе.	2		2	2									
6	Иван Грозный: поиск	4		4	2	2								

	альтернативных путей социально-политического развития России.														
7	Особенности государственного и общественного развития России в XVII в	4	2	2	2										
8	XVIII–XIX века в европейской и мировой истории. Особенности российских преобразований в XVIII столетии.	6	2	4	4										
9	Содержание преобразований в российском обществе в XIX веке.	2		2	2										
10	Крестьянский вопрос в России в XIX в.: этапы решения.	4	2	2	2										
11	Общественно-политическое движение в России в XIX в.	2		2	2										
Раздел II. Россия и мир в XX - начале XX вв.															
12	Россия в контексте мирового развития на рубеже XIX – начала XX века.	4		4	2	2									
13	Основные факторы и явления мирового развития в 20-30-е гг. XX в. Место и роль России в этом процессе.	2		2	2										
14	Советская внешняя политика в 1920–1930-х гг. Решающий вклад СССР в разгром фашизма.	4		4	2	2									
15	Эволюция политической, экономической и духовной сфер жизни советского общества в 40-80-е гг. XX в.	4		4	4										
16	Россия и мир на рубеже XX-XXI веков.	4		4	2	2									

ИТОГО:	56	8	48	36	12						X
---------------	-----------	----------	-----------	-----------	-----------	--	--	--	--	--	----------

2.3. Содержание дисциплины

Наименование разделов и тем	Содержание учебного материала	Уровень освоения
<p>Тема 1. История России - неотъемлемая часть всемирной истории: общее и особенное в историческом развитии. Исследователь и исторический источник.</p>	<p>Место истории России во всемирной истории. Историческая наука: определение, классификации, алгоритм научного исследования (гипотеза; верификация (проверка на достоверность); научная теория (концепция)). Историческая наука в системе научного знания, цели и задачи её изучения. Объект и предмет исторической науки. Методы изучения истории: собственно исторические (хронологический, хронологически-проблемный, проблемно-хронологический, синхронистический и др.); общенаучные (классификации и др.), специальные (социологический и др.). Функции исторического знания: гносеологическая, мировоззренческая, воспитательная, прогностическая, практически - политическая. Историческое сознание: определение. Специальные и вспомогательные исторические дисциплины (хронология, палеография, нумизматика, топонимика и др.). Выдающиеся представители российской исторической науки. Основные направления современной исторической науки. Исторический источник – понятие, виды, методы изучения. Источники</p>	<p>1,2</p>

		изучения истории: вещественные; письменные (архивные документы и материалы, документальные публикации, мемуары, периодическая печать), кино-фото-фонодокументы.	
Тема Становление человеческой цивилизации. Общество государство Древней Руси, Европе и Азии.	2. и в в	<p>Проблема периодизации мировой истории. Антропогенез (креационизм, эволюционизм). Варианты периодизаций древней истории, характеристика периодов. Археологическая периодизация (палеолит, мезолит, неолит, халколит, бронзовый, железный века), основные достижения, открытия первобытного человека. Палеоантропологическая периодизация: антропоидные предки человека (дриопитек, австралопитек); палеоантропы (питекантроп); архантропы (неандерталец), неантропы (кроманьонец). Первобытные верования. Предпосылки формирования государства. Неолитическая революция, первое и второе общественное разделение труда. Государство: определение, предпосылки, причины, признаки возникновения.</p> <p>Особенности становления государственности в Древнем Востоке Становление цивилизаций Древнего Востока. Несинхронность возникновения государств у разных народов Древнего Востока. Специфика цивилизаций Античности. Специфика цивилизаций Античности. Древняя Греция. Основные черты картины мира античного человека. Древний Рим. Культурное наследие Античности. Великое переселение народов. Падение Западной</p>	1,2

	<p>Римской империи.</p> <p>Славянские восточно-племенные союзы и их соседи. Древнерусская государственность в её качественных характеристиках. Древнерусское право и правовые акты. Верховная княжеская власть как проводник общинных интересов и продолжение общинной власти. Роль и значение народного самоуправления на Руси. Социальная организация древнерусского общества. Христианизация Руси. Феодализм Западной Европы и социально-экономический строй Древней Руси: сходства и различия. Древнерусское государство в оценках современных историков.</p>	
<p>Тема 3. Русские земли и население Руси в сообществе народами евразийского континента в XIII – начале XVI вв.</p>	<p>Удельная Русь: причины и последствия феодальной раздробленности. Основные типы политико-экономического развития русских земель и княжеств (Северо-Восточная, Юго-Западная Русь, Великий Новгород). Русская Православная Церковь и её политика консолидации русских земель. Внешнеполитическое положение Руси в IX–XII вв. Взаимоотношения с Византией, странами Западной Европы, кочевыми народами. Крестовые походы и изменение системы международных торговых путей. Культура домонгольской Руси. Образование монгольской державы. Социальная структура монголов. Причины и направления монгольской экспансии. Улус Джучи. Ордынское нашествие; иго и дискуссия о его роли в становлении Русского государства. Тюркские народы России в составе Золотой Орды. Экспансия Запада.</p>	<p>1,2</p>

		Александр Невский. Объединение княжеств Северо-Восточной Руси вокруг Москвы. Тверь, Литва и Москва в конкурентном противостоянии за общерусское лидерство.	
Тема Специфика (особенности) становления и развития Российского централизованного государства в XV- XVII вв.	4.	Свержение золотоордынского ига. Завершение объединения Северо-Восточной Руси вокруг Москвы. Образование единого Российского государства. Преобразование московского политического строя, самодержавное укрепление. Изменение состава знати, последовательное уничтожение удельных прав, распространение помещичьего дворянского землевладения, формирование органов управления централизованного государства. «Судебник» Ивана III 1497 г. Изменение положения крестьян: причины, последствия. Становление Московского княжества как самостоятельного субъекта международной политики. Автокефалия Русской Православной Церкви, падение Византии и превращение Москвы в центр православного мира. Начало оформления официальной идеологии обновлённой русской государственности («Москва – третий Рим»). Социально-экономический и политический кризис конца XVI в. – начала XVII в. Культура Московской Руси.	1,2
Тема Великие географические открытия и начало Нового времени в Западной Европе.	5.	Европа в начале Нового времени: факторы развития рыночных отношений и их влияние на мировые процессы. Великие географические открытия. Возвышение западного мира и	1,2

	<p>начало колониальной эксплуатации. Эпоха Возрождения, Реформация и религиозные войны в Европе. Становление рационалистического, индивидуалистского мировоззрения европейца. Общественно-политические теории естественного права и общественного договора как предтечи европейского либерализма. Абсолютизм и представительная система как варианты достижения социальной стабильности. Переход ведущих стран к индустриальному обществу.</p>	
<p>Тема 6. Иван Грозный: поиск альтернативных путей социально-политического развития России.</p>	<p>Иван Грозный: поиск альтернативных путей социально-политического развития России. Реформы 50-х гг. и складывание сословно-представительной монархии. Избранная рада. «Казанская война». Ливонская война. Опричнина. Укрепление самодержавия. Социально-экономический и политический кризис второй половины XVI в. Изменения в социальной структуре и экономике страны. Начало присоединения Сибири.</p>	1,2
<p>Тема 7. Особенности государственного и общественного развития России в XVII в.</p>	<p>Смутное время в России: предпосылки, поводы. Польско-шведская интервенция и консолидация русского общества. Феномен самозванчества. Значение итогов Смутного времени для определения констант русского национального самосознания. Московское царство при первых Романовых. Экономические, социально-политические и духовные предпосылки преобразования традиционного общества в России. Начало товарного мануфактурного</p>	1,2

	<p>производства. Складывание всероссийского рынка и преодоление остатков раздробленности в экономике. Освоение Сибири. Соборное Уложение 1649 г.: юридическое закрепление крепостного права и сословных функций, социально-сословное представительство на Земских соборах, система государственного управления. Мировая тенденция к территориальному расширению государств и её проявление в России. Воссоединение Украины с Россией. Церковный раскол. Нарушение принципа симфонии священства и царства: причины, развитие, итоги и последствия.</p>	
<p>Тема 8. XVIII–XIX века в европейской и мировой истории. Особенности российских преобразований в XVIII столетии.</p>	<p>XVIII–XIX века в европейской и мировой истории. Формирование колониальной системы и капиталистического хозяйства. Роль городов и цеховых структур. Развитие мануфактурного производства. Начало промышленного переворота в Европе. «Европейское Просвещение» и влияние его идей на мировое развитие. «Просвещенный абсолютизм». Французская революция и ее влияние на политическое и социокультурное развитие стран Европы. Война за независимость североамериканских колоний. Формирование европейских наций. Ускорение процесса индустриализации в XIX в. и его политические, экономические, социальные и культурные последствия. Европейские революции XIX в. Возникновение марксизма. Секуляризация сознания</p>	<p>1,2</p>

	<p>и развитие науки. Гражданская война в США. Франко-прусская война. Бисмарк и объединение германских земель. Европейский колониализм и общества Востока, Африки, Америки в XIX в.</p> <p>Петр I: борьба за преобразование традиционного общества в России. Основные направления «европеизации» страны. Скачок в развитии промышленности. Создание военно-морского флота и регулярной армии. Церковная реформа. Эволюция сословной структуры общества. Утверждение абсолютизма. Провозглашение России империей. Упрочение международного авторитета страны. Особенности петровской модернизации. Дворцовые перевороты XVIII в. Политика «просвещенного абсолютизма» Екатерины II. Жалованные грамоты дворянству и городам. Укрепление сословного строя и абсолютизма. Введение свободы предпринимательства. Усиление крепостничества и социальные конфликты во второй половине XVIII в. Истоки и сущность дуализма внутренней политики Екатерины II. Расширение границ империи. Русская культура XVIII в.: от петровских инициатив к «веку просвещения».</p>	
<p>Тема 9. Содержание преобразований в российском обществе в XIX веке.</p>	<p>Попытки реформирования политической системы России при Александре I: проекты М.М. Сперанского и Н.Н. Новосильцева. Изменение политического курса в 20-х гг. XIX в.: причины и последствия. Победа России в войне против Наполеона и ее значение.</p>	<p>1,2</p>

	<p>Внутренняя и внешняя политика Николая I. Россия и Кавказ. Крестьянский вопрос в XIX в.: этапы решения. Подступы к решению в первой половине XIX в. Предпосылки и причины отмены крепостного права. Итоги и значение крестьянской реформы. Политические преобразования 60-70-х гг. Формирование «индустриальной реальности». Особенности промышленного переворота в России. Присоединение Средней Азии. Общественно-политическое движение в России в XIX в. Русская культура в XIX в.: общие достижения и противоречия. Создание первых высших учебных заведений в Азиатской части России.</p>	
<p>Тема 10. Крестьянский вопрос в России в XIX в.: этапы решения.</p>	<p>Крестьянский вопрос в XIX в.: этапы решения. Подступы к решению в первой половине XIX в. Предпосылки и причины отмены крепостного права. Итоги и значение крестьянской реформы.</p>	1,2
<p>Тема 11. Общественно-политическое движение в России в XIX в.</p>	<p>Россия и Запад – дискуссии о путях развития. П. Чаадаев и концепция культурно-исторического развития России вне европейской цивилизации. Общественные движения 30 – 50-х гг. XIX в.: западники и славянофилы. Общественно-политическая борьба вокруг проблемы исторического выбора во второй половине XIX в. Интеллигенция в России и странах Европы: ее роль и судьба. Русская, славянская идея в общественном сознании пореформенной России. Политико-идеологическое</p>	1,2

	<p>обоснование самобытного пути России: неославянофилы, почвенники, религиозно-философское течение. Складывание трёх основных общественных течений: дворянско-консервативного, буржуазно-либерального и революционно-демократического. Духовные ценности европейской цивилизации и особенности российского менталитета. Сужение сферы влияния православия в духовной жизни России. Атеизм и русская интеллигенция. Политические традиции и социокультурные особенности общества и их влияние на характер распространения либерализма в России. Либеральная программа демократизации и европеизации страны. Земское движение в России. Революционно-демократическое движение и российский радикализм: эволюция и основные течения. Теория русского общинного социализма. Революционные демократы 60-х гг. Народники 70-х гг. Теоретики народничества: М.А. Бакунин, Л.Л. Лавров, Л.Н. Ткачев, С.Г. Нечаев и нечаевщина. Либеральное народничество, Л.М. Михайловский. Пролетарский этап освободительного движения в России. Распространение марксизма. Г.В. Плеханов и группа «Освобождение труда». Рабочее движение в России и первые рабочие организации. Российская социал-демократия. Ее основные направления (экономизм, меньшевизм, большевизм) и их политические лидеры: Е.А. Кускова, Ю.О. Мартов, В.И. Ленин. Социальная база либерализма и</p>	
--	---------------------------------------------------------------------------------------------------------------------------------------------------------------------------------------------------------------------------------------------------------------------------------------------------------------------------------------------------------------------------------------------------------------------------------------------------------------------------------------------------------------------------------------------------------------------------------------------------------------------------------------------------------------------------------------------------------------------------------------------------------------------------------------------------------------------------------------------------------------------------------------------------------------------------------------------------------------------------------------------------------------------------------------------------------------------------------------------------------------------------------------------------------------------------------------------------------------------------------------------------------------------------------------------------------------------------------------------------------	--

	<p>социализма в России. Проблема отчуждения русской интеллигенции от государства и народа и левый радикализм. Социальный портрет русского революционера.</p>	
<p>Тема 12. Россия в контексте мирового развития на рубеже XIX – начала XX века.</p>	<p>Роль XX столетия в мировой истории. Созревание социально-политических и экономических предпосылок для модернизации в различных регионах мира. Глобализация общественных процессов. Россия на стадии монополистического капитализма. Роль государства в экономике страны. Начало капиталистической индустриализации, её особенности. Экономическая политика правительства. Программы Н.Х. Бунге, И.А. Вышнеградского, С.Ю. Витте. Переходный характер российских экономических и социальных структур. Российская деревня и аграрная реформа П.А. Столыпина: сущность, итоги, последствия. Революция 1905–1907 гг. в России: расстановка политических сил, итоги. Политические партии России: генезис, классификация, программы и тактика. Опыт «думского парламентаризма». Идеи монархизма в российской буржуазии. Партия кадетов и ориентация на капиталистическое развитие по западному образцу. Образование партии социалистов-революционеров на основе народнической идеологии. Программа «социализации земли». Меншевистская и большевистская концепции революции. Политическая ориентация меньшевиков на оппозиционную буржуазию и на буржуазную</p>	<p>1,2</p>

	<p>революцию западного образца. Влияние традиционных форм общинной демократии на политические предпочтения масс. Появление Советов. Манифест 17 октября 1905 г. Государственная Дума: структура, место в системе органов власти и особенности. Политическое лидерство кадетов в Государственной Думе. Интеллигенция об опыте первой русской революции и способах модернизации России. Неравномерность и противоречивость мирового развития на рубеже XIX-XX вв. Обострение проблемы разделения сфер влияния и передела мира. Политика России на Балканах и в Персии. Русско-японская война 1904-1905 гг. Русско-германские противоречия. Складывание военно-политического союза Англии, Франции и России (Антанты). Российская империя и Первая мировая война: мировой баланс сил и национальные интересы. Роль Восточного фронта в войне. Отношение к войне различных партий и классов. Ход военных действий. Брусиловский прорыв. Рост антивоенных настроений. Первая мировая война как кризис мирового общественного развития. Итоги и последствия Первой мировой войны. Версальско-Вашингтонская система мирного урегулирования и её противоречия. Нарастание революционной ситуации в России в годы Первой мировой войны. Самодержавие и либеральная оппозиция. Падение самодержавия и проблемы исторического выбора. Распад Российской империи,</p>	
--	-----------------------------------------------------------------------------------------------------------------------------------------------------------------------------------------------------------------------------------------------------------------------------------------------------------------------------------------------------------------------------------------------------------------------------------------------------------------------------------------------------------------------------------------------------------------------------------------------------------------------------------------------------------------------------------------------------------------------------------------------------------------------------------------------------------------------------------------------------------------------------------------------------------------------------------------------------------------------------------------------------------------------------------------------------------------------------------------------------------------------------------------------------------------------------------------------------------------------------------------------------------------------------------------------------------------------------------------------------------	--

	<p>образование конгломерата независимых государств на её территории. Особенности формирования властных структур. Особенности социальной психологии и политических предпочтений крестьянства и рабочих. Феномен большевизма: причины захвата и удержания власти. Российская революция как часть общеевропейского кризиса. Современная историография о причинах, содержании и последствиях революции 1917 года в России.</p>	
<p>Тема 13. Основные факторы и явления мирового развития в 20-30-е гг. XX в. Место и роль России в этом процессе.</p>	<p>Мир между мировыми войнами. Новая карта Европы. Версальская система международных отношений. Лига наций. Капиталистическая мировая экономика в межвоенный период. Мировой экономический кризис 1929 и «великая депрессия». Идеологическое обновление капитализма под влиянием социалистической угрозы. Приход к власти фашистов в Германии. «Новый курс» Ф. Рузвельта. Адаптация Советской России на мировой арене. Коминтерн как орган всемирного революционного движения. Политический кризис в Советском государстве в начале 1920-х гг. Переход от военного коммунизма к нэпу. Образование СССР. Особенности советской национальной политики и модели национально-государственного устройства. Борьба в руководстве партии по вопросам развития страны. Возвышение И.В. Сталина. Курс на строительство социализма в одной стране. Форсированная индустриализация: предпосылки,</p>	<p>1,2</p>

	источники накопления, методы, темпы, итоги. Политика сплошной коллективизации сельского хозяйства, ее социальные и политические последствия. Утверждение тоталитарного политического режима. Экономические основы советского политического режима. Культурная революция в Советском государстве. Конституция СССР 1936 г.	
Тема 14. Советская внешняя политика в 1920–1930-х гг. Решающий вклад СССР в разгром фашизма.	Советская внешняя политика в 1920–930-х гг. Современные споры о международном кризисе 1939–941 гг. Предпосылки Второй мировой войны. СССР во Второй мировой войне. Основные этапы и события Великой Отечественной войны. Создание антигитлеровской коалиции. Решающий вклад СССР в разгром фашизма. Причины и цена победы. Консолидация советского общества в годы войны.	1,2
Тема 15. Эволюция политической, экономической и духовной сфер жизни советского общества в 40-80-е гг. XX в.	Мир после Второй мировой войны. Распад антигитлеровской коалиции. Раскол мира на два лагеря. Начало холодной войны. Гонка вооружений. Победа революции в Китае и создание КНР. Корейская война 1950–1953 гг. Крах колониальной системы. Революция на Кубе. Арабские революции, «свободная Африка». Усиление конфронтации двух систем. Карибский кризис. Война во Вьетнаме. Арабо-израильский конфликт. События 1968 г. в Чехословакии. Япония после Второй мировой войны. Развитие мировой экономики в 1945–991 гг. Научно-техническая революция и ее влияние на ход мирового	1,2

	<p>общественного развития. Интеграционные процессы в послевоенной Европе и мире. Социально-экономическое развитие, общественно-политическая жизнь, культура СССР в послевоенный период. Трудности послевоенного переустройства. Восстановление народного хозяйства и ликвидация атомной монополии США. Ужесточение политического режима и идеологического диктата. Первое послесталинское десятилетие. Реформаторские поиски в советском руководстве. Н.С. Хрущев: начало либерализации во внутренней и внешней политике. «Оттепель» в духовной сфере. Изменение в теории и практике советской внешней политике. СССР 1970-х-начале 1980-х гг.: курс руководства страны на консервацию советской системы. Стагнация в экономике и нарастание кризисных явлений во всех сферах общественной жизни. Ввод советских войск в Афганистан. Диссидентское движение в СССР: предпосылки, сущность, основные этапы развития. 1985-1991 гг.: попытки всестороннего реформирования советской системы. Основные этапы перестройки. Внешняя политика СССР. «Новое политическое мышление». Конец холодной войны. Крах мировой социалистической системы. Обострение международных отношений в СССР в период перестройки. Борьба общественно-политических сил. Углубление социально-экономического кризиса.</p>	
--	-------------------------------------------------------------------------------------------------------------------------------------------------------------------------------------------------------------------------------------------------------------------------------------------------------------------------------------------------------------------------------------------------------------------------------------------------------------------------------------------------------------------------------------------------------------------------------------------------------------------------------------------------------------------------------------------------------------------------------------------------------------------------------------------------------------------------------------------------------------------------------------------------------------------------------------------------------------------------------------------------------------------------------------------------------------------------------------------------------------------------------------------------------------------------------------------------------------------------------------------------------------------------------------------------	--

<p>Тема 16. Россия и мир на рубеже XX-XXI веков.</p>	<p>Объективная необходимость коренных преобразований в социально-экономических и политических отношениях советского общества. Противоречивый характер, непродуманность целей и задач перестройки. Начало демократизации общества. Просчёты и ошибки в сфере социально-экономической и внешней политики. Попытка государственного переворота 1991 г. Усиление политической борьбы в Советском Союзе. Национальный радикализм и межнациональные отношения. Распад СССР и образование СНГ. Предварительные итоги «холодной войны». Россия в 1990-е гг. Либеральная концепция российских реформ: переход к рынку, формирование гражданского общества и правового государства. «Шоковая терапия» экономических реформ в начале 90-х гг. XX в.: либерализация цен, ваучерная приватизация. Резкая поляризация общества. Ухудшение экономического положения значительной части населения. Конституционный кризис в России в 1993 г. и демонтаж системы власти советов. Конституция РФ 1993 г. Становление и развитие российского федерализма, его особенности. Военно-политический кризис в Чечне. Наука, культура, образование в рыночных условиях. Социальная цена и первые результаты реформ. Внешняя политика РФ в 1991–1999 гг. Политические партии и общественные движения России. Россия и СНГ. Россия в системе мировой экономики и</p>	<p>1,2</p>
-----------------------------------------------------------------	------------------------------------------------------------------------------------------------------------------------------------------------------------------------------------------------------------------------------------------------------------------------------------------------------------------------------------------------------------------------------------------------------------------------------------------------------------------------------------------------------------------------------------------------------------------------------------------------------------------------------------------------------------------------------------------------------------------------------------------------------------------------------------------------------------------------------------------------------------------------------------------------------------------------------------------------------------------------------------------------------------------------------------------------------------------------------------------------------------------------------------------------------------------------------------------------------------------------------------------------------------------------------------------------------------------------------------------	------------

	<p>международных связей. Глобализация мирового экономического, политического и культурного пространства. Конец однополярного мира. Повышение роли КНР в мировой экономике и политике. Расширение ЕС на восток. Россия в начале XXI в. Модернизация общественно-политических отношений. Социально-экономическое развитие РФ в период 2001-2010 гг. Внешняя политика РФ. Региональные и глобальные интересы России. Роль РФ в современном мировом сообществе.</p>	
--	---------------------------------------------------------------------------------------------------------------------------------------------------------------------------------------------------------------------------------------------------------------------------------------------------------------------------------------------------------------------------------------------------------------------------------------------------------------------	--

2.4. Планы групповых занятий и образовательные технологии

Тема 1. История России - неотъемлемая часть всемирной истории: общее и особенное в историческом развитии. Исследователь и исторический источник.

Вопросы для самоподготовки:

1. Место и роль России во всемирной истории.
2. История как наука: объект, предмет, источники, принципы, методы, функции. Периодизация всемирной истории.
3. Проблема методологии истории: стадийный (формационная концепция, теория постиндустриального общества, модернизационная теория) и цивилизационный подходы (концепции Н.Я. Данилевского, К.Н. Леонтьева, О. Шпенглера и др.).

Формы контроля самостоятельной работы обучающихся: практикум

Задание 1. В словарях и энциклопедиях дано более 10 определений понятия «история». Подберите подтверждающие примеры к отдельным из них.

Задание 2. В словарях и энциклопедиях дано более 10 определений понятия «исторический». Подберите конкретные примеры к предлагаемым определениям.

Задание 3.

До недавнего времени в основе периодизации в отечественной науке лежало понятие «общественно-экономическая формация». В результате, всемирная история была поделена на пять следующих друг за другом формаций:



Определите, каких методологических ориентиров придерживались ее авторы.

Задание 4. Какие концепции положены в основу периодизации истории Н.М. Карамзиным, С.М. Соловьевым, В.О. Ключевским? Обоснуйте свой ответ.

Автор «Истории государства Российского» Н.М. Карамзин очерчивал в истории три периода:

I	Древнейшая история	От Рюрика до Ивана III	Система уделов
II	Средняя история	От Ивана III до Петра I	Единовластие
III	Новая история	От Петра I до Александра I	Изменение гражданских обычаев

Автор «Истории России с древнейших времен» С.М. Соловьев выделил в истории четыре периода:

I	От Рюрика до Андрея Боголюбского	Период господства родовых отношений в политической жизни.
II	От Андрея Боголюбского до начала XVII в.	Период борьбы родовых и государственных начал, завершившийся полным торжеством государственного начала.
III	С начала XVII до середины XVIII в.	Период вступления России в систему европейских государств
IV	С середины XVIII в. до реформ 60-х гг. XIX в.	Новый период русской истории

Автор «Курса русской истории» В.О. Ключевский выделил в истории России четыре периода:

I	С VIII до XIII в.	Русь Днепровская, городская, торговая	Днепровский период
II	С XIII до середины XV в.	Русь Верхневолжская, удельно-княжеская, вольно-земледельческая	Верхневолжский период
III	С половины XV до второго десятилетия XVII в.	Русь Великая, Московская, царско-боярская, военно-землевладельческая	Великорусский период

IV	С начала XVII в. до половины XIX в.	Всероссийский, императорско-дворянский период	Всероссийский период
----	----------------------------------------------	-----------------------------------------------------	-------------------------

Тема 2. Становление человеческой цивилизации. Общество и государство в Древней Руси, в Европе и Азии.

Вопросы для самоподготовки:

1. Территория России в системе Древнего мира: древнейшие культуры Северной Евразии, киммерийцы, скифы, греческие колонии в Северном Причерноморье.

2. Предпосылки образования Древнерусского государства: социально-экономические, политические изменения в восточнославянском обществе на рубеже VIII-IX вв.; этнокультурные факторы становления государственности.

3. «Норманнская» концепция образования Древнерусского государства.

4. Культурные влияния Востока и Запада. Христианизация Руси. Духовная и материальная культура Руси.

5. Значение введения христианства и роль православной церкви на Руси.

6. Общее в развитии Европы и Руси в средние века.

Формы контроля самостоятельной работы обучающихся: анализ источника, практикум.

Задание 1: анализ источника.

Дан текст «Повести временных лет» (Повесть временных лет / Сост., примеч. и ук. А.Г. Кузьмина, В.В. Фомина. Вступ. ст. и перевод А.Г. Кузьмина / Отв. ред. О.А. Платонов. – М.: Институт русской цивилизации, Родная страна, 2014. – 544 с. (фрагмент):

1. Сформулируйте вопросы по тексту, направленные на выделение основных событий описанных в летописи.

2. Поразмышляйте, какова была роль норманнов в зарождении и формировании государственности на землях восточных славян и тесно связанных с ними в историческом развитии угро-финских племен? Свой ответ аргументируйте письменно.

Задание 2: практикум.

Проанализируйте событие X в. – языческую реформу Владимира I в 980 г. по схеме:

Сущность реформы	Причины реформы	Взаимодействие с окружающей действительностью	Значение реформы

Задание 3: подготовка докладов.

1. Цивилизации Древнего Востока и античности.
2. Государство франков.
3. Дискуссия о характере общественно-экономической формации в отечественной науке.
4. Киммерийцы и скифы.
5. Проблемы этногенеза и ранней истории славян в исторической науке.
6. Религиозно-мифологические представления китайцев.
7. Социально-политическая структура древней Индии.
8. Цивилизация доколумбовой Америки: майя, ацтеки, инки.
9. Вклад Византии в культурное развитие славянских народов.

Задание 4: практикум

Проанализируйте, какие наказания получили бы современные российские граждане, совершившие преступления, описанные в «Русской Правде»?

Задание 5: практикум

Заполните таблицу «Социальный состав Руси (IX – начало XII в.)»

Социальные группы	Документы

Тема 3. Русские земли и население Руси в сообществе с народами евразийского континента в XIII – начале XVI вв.

Вопросы для самоподготовки:

1. Удельная Русь: причины и последствия феодальной раздробленности.
2. Крестовые походы и изменение системы международных торговых путей.
3. Монголо-татарское нашествие и его влияние на развитие Руси.
4. Борьба русского народа против иноземных завоевателей.
5. Литва и Москва в конкурентном противостоянии за общерусское лидерство.

Формы контроля самостоятельной работы обучающихся: дискуссия по теме «Причины возвышения Москвы», практикум.

Задание 1. Текст документа: «...На стороне тверских князей были право старшинства и личные доблести, средства юридические и нравственные; на стороне московских были деньги и умение пользоваться обстоятельствами, средства материальные и практические, а тогда Русь переживала время, когда последние средства были действительнее первых. Князья тверские никак не могли понять истинного положения дел и в начале XIV в. всё ещё считали возможной борьбу с татарами.

Московские князья иначе смотрели на положение дел. Они пока вовсе не думали о борьбе с татарами; видя, что на Орду гораздо выгоднее действовать «смирной мудростью», т.е. угодничеством и деньгами, чем оружием, они

усердно ухаживали за ханом и сделали его орудием своих замыслов. Никто из князей чаще Калиты не ездил на поклон к хану, и там он был всегда желанным гостем, потому что приезжал туда не с пустыми руками... Благодаря тому московский князь, по генеалогии младший среда своей братии, добился старшего великокняжеского стола».

Вопросы к тексту:

1. Как оценивает историк политическую линию тверских князей? Назовите не менее трёх положений.

2. Какие факты свидетельствуют о более дальновидной политике московских князей? В чём видит историк преимущества московских князей? Укажите в общей сложности не менее трёх положений.

3. Какие черты политики московского князя Ивана Калиты отмечает историк? Приведите не менее трёх черт.

Задание 2.

1. Какой город на Руси стал первой жертвой монголов? Почему князь Владимирский не помог ему?
2. Какое время года и почему выбрал Батый для похода на северо-восточную Русь?
3. Какова была тактика монголов при осаде городов и в полевом сражении?
4. Недостатки русской армии в 1236 г в сражении с монгольской армией.
5. Какая стратегия и тактика обороны русских княжеств против монголов, на ваш взгляд, могла быть наилучшей?
6. Почему монголы не тронули в 1237-1238 гг. Новгород, Смоленск, Киев?
7. В какие страны Европы вторглась армия Батыя после покорения Руси?
8. Почему католическая Церковь не объявила крестовый поход Европы против монголов в 1241 г.?
9. Могли ли монголы подчинить Западную Европу так же, как подчинили Русь?
10. Почему монголы, победив Русь, не поселились сами на ее землях?
11. Как повлиял монгольский удар на соотношение 3-х сил в городах Руси: «вече – бояре – князь»?
12. Какова связь между битвами Александра Невского и монгольским вторжением на Русь?
13. Почему западноевропейские рыцари стремились на восток?
14. Как противостояла Русь вторжению крестоносцев в начале XIII в.?
15. Какие меры были предприняты новгородским князем Александром Ярославичем для укрепления обороноспособности Новгородской земли?
16. В чем было преимущество западноевропейских феодалов перед русским войском?

17. Почему дружина Александра Невского сумела разбить шведов и крестоносцев, но всех сил Руси не хватило для отражения нашествия монголов?
 18. Как чтут в нашей стране память Александра Невского? Вспомните имена героев Невской битвы.
 19. Чем прославился Сергей Радонежский?
 20. Каковы были предпосылки объединения русских земель?
 21. В чем причина объединения русских земель вокруг Москвы?
- Подготовьте ответы на поставленные вопросы письменно.

Тема 4. Специфика (особенности) становления и развития Российского централизованного государства в XV-XVII вв.

Вопросы для самоподготовки:

1. Завершение объединения Северо-Восточной Руси вокруг Москвы.
2. Образование единого Российского государства.
3. Социально-экономическое развитие Руси к началу царствования Ивана IV.
4. Смутное время в России: предпосылки, поводы
5. Московское царство при первых Романовых.

Формы контроля самостоятельной работы обучающихся: практикум.

Задание 1. Дан текст: «Милюков П.Н. Теория «Москва – третий Рим» в общественной и церковной жизни России конца XV – XVI веков» // Хрестоматия по истории России: В 4 т. – М., 1994. – Т.1. С древнейших времен до XVII века. – С. 192-193. (фрагмент):

Сформулируйте вопросы к тексту, направленные на выделение основных идей и положений и подготовьте ответы на них в письменной форме.

Задание 2: практикум

Составьте схемы и проведите их сравнительный анализ:

Схема 1. «Органы власти и управления Руси (XV – первая половина XVI в.)»

Схема 2. «Органы власти и управления в России (в середине XVI в.)»

Дайте письменно ответ на вопрос: «Какую эволюцию претерпел государственный аппарат в середине XVI в.?»

Тема 5. Великие географические открытия и начало Нового времени в Западной Европе.

Вопросы для самоподготовки:

1. Европа в начале Нового времени.
2. Великие географические открытия.
3. Реформация и религиозные войны в Европе.
4. Переход ведущих стран к индустриальному обществу.

Формы контроля самостоятельной работы обучающихся: подготовка докладов.

1. Мартин Лютер как политический деятель.
2. Великие географические открытия и их влияние на экономическое развитие Европы.
3. Эпоха возрождения и ее роль в истории человечества.
4. Проблема периодизации Нового времени.
5. Реформация и ее влияние на становление современной Европы.

При подготовке к занятию используйте данные, размещенные на официальных сайтах, а также любую иную достоверную информацию.

Доклад оформите в виде презентации.

Тема 6. Иван Грозный: поиск альтернативных путей социально-политического развития России.

Вопросы для самоподготовки:

1. Отечественная историография о деятельности и личности Ивана IV.
2. Иван Грозный и Боярская Дума: проблема взаимоотношений.
3. Избранная Рада и ее реформы.
4. Сословно-представительные учреждения в России и Западной Европе: общее и особенное. Отечественная историография об опричнине.
5. Введение опричнины, причины перехода к опричному террору, ее социальный смысл, значение и последствия.
6. Охарактеризовать развитие законодательства в России в XV-XVI в.:
 - А) Судебник 1497 и 1550 гг. История создания и общая характеристика.
 - Б) Социальный состав населения России в XVI в. и его правовое положение.
 - В) Положение крестьянства и установление Юрьева дня. Категории крестьян.
 - Г) Судебники о холопах: категории холопов, их правовая дееспособность, условия зависимости и освобождения.

Формы контроля самостоятельной работы обучающихся: тест, работа с историографическими источниками.

Задание 1: тест для блиц-опроса

1. Орган при царе, состоящий из представителей различных слоев населения и созывавшийся для решения наиболее важных государственных дел:

- 1) Боярская дума;
- 2) вече;
- 3) Земский Собор;
- 4) Генеральные штаты.

2. Избранная Рада - это

- 1) небольшой кружок близких Ивану IV людей;
- 2) высший совет при князе;
- 3) народное собрание, решавшее важнейшие государственные дела;
- 4) орган власти, управляющий личными делами царя.

3. Три мероприятия Ивана IV являются:

- 1) отмена крепостного права;

- 2) введение подушной подати;
- 3) издание судебника;
- 4) проведение сошной реформы;
- 5) организация стрелецкого войска.

4. В результате изменений в системе местного самоуправления:

- 1) появились приказы;
- 2) отменено кормление;
- 3) изменен порядок замещения высших должностей;
- 4) территория страны стала делиться на уезды.

5. Главная задача Ливонской войны:

- 1) уничтожение католического Ливонского ордена;
- 2) выход России к Балтийскому морю;
- 3) не допустить проникновения Швеции в Прибалтику;
- 4) борьба с засильем Польши на Украине.

6. Венчание на царство Ивана IV произошло:

- 1) 1533;
- 2) 1538;
- 3) 1547;
- 4) 1551.

7. Одним из итогов военной реформы стало создание:

- 1) Елена Глинская в период своего правления провела ряд важных реформ;
- 2) Иван IV первым из царей венчался на царство;
- 3) Судебник Ивана VI был принят в середине XVI века;
- 4) В ходе военной реформы было создано ополчение;
- 5) Первый период Ливонской войны закончился поражением для России;
- 6) самой трагичной страницей опричнины Ивана стал поход на Псков;
- 7) итогом царствования Ивана IV стал хозяйственный упадок страны;
- 8) дворяне – это люди, получившие за службу государю земельный надел;
- 9) на юге русскими землям постоянно угрожало Крымское ханство.

8. Восстановите последовательность:

- 1) принятие судебника Ивана IV;
- 2) завершение Ливонской войны;
- 3) начало опричнины;
- 4) присоединение Казани;
- 5) сожжение Москвы крымским ханом.

Задание 2. Дайте письменную оценку политики опричнины, опираясь на мнения отечественных историографов: Н.М. Карамзина, В.О. Ключевского, С.М. Соловьева, С.Ф. Платонова, С.Б. Веселовского, А.А. Зимина, В.Б. Кобрин, Р.Г. Скрынникова и др.

Тема 7. Особенности государственного и общественного развития России в XVII в.

Вопросы для самоподготовки:

1. Россия и ее соседи в начале XVII в.
2. Причины и последствия Смутного времени в России.
3. Первое и второе ополчение.
4. Роль и значение Земских соборов в первой половине XVII века.
5. Основные направления внешней политики России в XVII веке.
6. Первые Романовы. Укрепление самодержавной власти.
7. Проблема хозяйственно-экономического развития России во второй половине XVII века в отечественной историографии.
8. Усиление крепостного права в России. «Соборное уложение».
9. Основные причины народных восстаний в XVII в.

Формы контроля самостоятельной работы обучающихся:
практикум, подготовка докладов.

Задание 1. Впишите напротив каждой даты соответствующее событие:

1533 – 1547 гг. - _____

16 января 1547 г. - _____

1550 г. – _____

1551 г. – _____

1552 г. – _____

1556 г. – _____

1558–1583 гг. – _____

1565–1572 гг. – _____

1571–1598 гг. – _____

Задание 2. Дайте письменное определение следующих понятий:

Боярская Дума – _____

Земский собор – _____

Избранная рада - _____

Кормление – _____

Местничество – _____

Опричнина – _____

Приказ – _____

Стоглавый собор – _____

Ясак – _____

Задание 3. Заполните таблицу.

Этапы закрепощения крестьян в Российском государстве		
Этапы	Название этапа	Содержание этапа

Задание 4. Составьте схему «Социальная структура общества России в XVII в.» и дайте письменно ответ на вопросы:

1. Какой была социальная структура России в XVII в.?
2. В чем, на ваш взгляд, заключается суть эволюции государственного устройства России в XVII в.

Задание 5: подготовка докладов

1. Главный юридический кодекс средневековой России.
2. Доходы Российского государства в XVII в.: главные источники.
3. Государственные деятели России в XVII в.

При подготовке к занятию используйте данные, размещенные на официальных сайтах, а также любую иную достоверную информацию.

Доклад оформите в виде презентации.

Тема 8. XVIII–XIX века в европейской и мировой истории. Особенности российских преобразований в XVIII столетии.

Вопросы для самоподготовки:

1. Начало промышленного переворота в Европе.
2. Французская революция и ее влияние на политическое и социокультурное развитие стран Европы.
3. Ускорение процесса индустриализации в XIX в. и его политические, экономические, социальные и культурные последствия.
4. Возникновение марксизма.
5. Исторические предпосылки российской модернизации.
6. Реформы Петра: цели, содержание, характер, последствия.
7. Значение преобразований для дальнейшего развития страны.
8. Период дворцовых переворотов.
9. Социально-экономическое развитие России во второй половине XVIII в.
10. Формирование крепостнической системы.
11. Пореформенная Россия и Запад: сравнение уровней развития.

Формы контроля самостоятельной работы обучающихся:
практикум, тест, подготовка докладов.

Задание 1. Впишите напротив каждой даты соответствующее событие:

- 1682–1725 гг. – _____
1695, 1696 гг. – _____
1697–1698 гг. – _____
1700–1721 гг. – _____
1710–1713 гг. – _____
1711 г. – _____
1718 г. – _____
1721 г. – _____
1722 г. – _____
1722–1723 гг. – _____
1724 г. – _____

Задание 2. Дайте письменное определение следующих понятий:

- Коллегии – _____
Мануфактура – _____
Меркантилизм – _____
Протекционизм – _____
Рекрутская повинность – _____

Святейший Синод (Синод) – _____

Сенат (Правительствующий Сенат) – _____

Табель о рангах – _____

Задание 3: тест для блиц-опроса

1. Тремя мероприятиями Петра I, направленными на «европеизацию» страны являются:

- 1) учреждение министерств вместо коллегий;
- 2) введение подворного налога вместо подушной подати;
- 3) празднование нового года 1 января;
- 4) введение общерусского свода законов – Судебника;
- 5) учреждение Сената;
- 6) упразднение патриаршества и создание Синода.

2. «Оком государевым» Петр I назвал вновь введенную должность:

- 1) обер-прокурора Синода;
- 2) президент Юстиц-коллегии;
- 3) генерал-прокурора;
- 4) канцлера.

3. Двумя последствиями реформ Петра I являлись:

- 1) социокультурный раскол российского общества;
- 2) усиление и рост бюрократии;
- 3) переход к сословно-представительной монархии;
- 4) отказ от использования крепостного труда в промышленности.

4. «Матерью Полтавской баталии» назвал Петр I победу:

- 1) под Гродно;
- 2) при взятии Ниеншанца;
- 3) у деревни Лесной;
- 4) под Азовым.

5. Высшим гражданским чином в Табели о рангах являлся:

- 1) надворный советник;
- 2) канцлер;
- 3) тайный советник;
- 4) статский советник.

6. Что из названного относится к эпохе дворцовых переворотов:

- 1) замена коллегий министерствами;
- 2) учреждение Сената;
- 3) попытка ограничения власти монарха «кондициями»;
- 4) прекращение деятельности Земского собора.

7. С какой целью и в чьих интересах были составлены «кондиции» Верховным Тайным Советом?

- 1) с целью ограничения самодержавия в пользу аристократической верхушки;
- 2) с целью восстановления традиционного абсолютизма;
- 3) с целью ограничения верховной власти в пользу более широких кругов дворянства;
- 4) установления избирательного правления.

8. Тайный верховный совет с широкими полномочиями, ограничивающими царскую власть, был создан:

- 1) после стрелецкого бунта 1682 г.;
- 2) в период «Семибоярщины»;
- 3) после смерти Петра I;
- 4) при подготовке коронации Анны Ивановны;
- 5) на Земском соборе 1598 г., избравшем царем Б. Годунова.

9. Установите хронологическую последовательность событий эпохи Екатерины II.

- 1) созыв Уложенной комиссии;
- 2) губернская реформа 1775 года;
- 3) начало Крестьянской войны под предводительством Е. И. Пугачева;
- 4) Жалованная грамота дворянам.

10. Высшее учреждение по делам Русской православной церкви, созданное в первой четверти XVIII в., называлось

- 1) приказ тайных дел;
- 2) Сенат;
- 3) Верховный тайный совет;
- 4) Синод.

11. Чертой, логически НЕ совместимой с понятием «абсолютизм», является

- 1) создание регулярной армии;
- 2) централизация и бюрократизация управления;
- 3) подчинение церкви государству;
- 4) разделение законодательной и исполнительной власти.

12. К особенностям экономического развития России первой четверти XVIII века НЕ относится

- 1) развитие новых промышленных районов;
- 2) активное строительство казенных мануфактур;
- 3) широкое применение наемной рабочей силы;
- 4) использование крепостного труда на мануфактурах.

13. Численный рост мануфактур при Петре I был связан в первую очередь с

- 1) растущим спросом крестьянского населения на промышленные товары;
- 2) выполнением работ по заказам западных стран;
- 3) необходимостью снабжения армии и флота в условиях войны;
- 4) быстрым ростом материального благосостояния населения.

14. К периоду дворцовых переворотов в России относится

- 1) установление конституционной монархии;
- 2) утверждение новой царствующей династии монархов Рюриковичей;
- 3) усиление роли гвардии и фаворитов императоров в государственных делах;
- 4) создание высшего законосовещательного органа - Государственного совета.

15. С понятием «бирановщина» связан период правления

- 1) Екатерины I;
- 2) Анны Иоанновны;
- 3) Елизаветы Петровны;
- 4) Екатерины II.

16. «Кондиции» 1730 г. предусматривали

- 1) условия вступления на престол Анны Иоанновны;
- 2) порядок назначения на высшие государственные и военные посты;
- 3) правила поведения в дворянском кругу;
- 4) выдвижение кандидатов в депутаты для «Уложенной комиссии».

17. Превращение дворянства из служилого в привилегированное сословие окончательно произошло в царствование

- 1) Ивана IV;
- 2) Петра I;
- 3) Анны Иоанновны;
- 4) Екатерины II.

18. Царствование Екатерины II было временем

- 1) просвещенного абсолютизма;
- 2) политической раздробленности;
- 3) создания сословно-представительной монархии;
- 4) оформления конституционной монархии.

19. Уложенная комиссия, созванная Екатериной II, была призвана

- 1) восстановить право крестьян на уход от помещиков;
- 2) разработать новый свод законов;
- 3) ввести деление страны на губернии;
- 4) отменить привилегии дворянства.

20. Реформа местного управления, проведенная Екатериной II во второй половине XVIII в., имела целью

- 1) ликвидировать кормления;
- 2) ликвидировать губернии и уезды;
- 3) укрепить государственную власть на местах;
- 4) создать земства.

21. Перевод земельной собственности церкви в государственную собственность, проведенный при Екатерине II, - это

- 1) фаворитизм;
- 2) секуляризация;
- 3) отходничество;
- 4) меркантилизм.

22. Хронологическая последовательность правителей эпохи дворцовых переворотов.

- 1) Петр III;
- 2) Екатерина I;
- 3) Елизавета Петровна;
- 4) Анна Иоанновна.

23. Соответствие между терминами и их определениями.

ТЕРМИНЫ

- 1) ассамблея
- 2) Сенат
- 3) Кунсткамера
- 4) прибыльщик

ОПРЕДЕЛЕНИЯ

- А) высший орган по делам законодательства и управления при императоре
- Б) государственная должность по придумыванию новых налогов
- В) государственная должность по надзору за деятельностью Сената
- Г) первый в России естественно-исторический музей
- Д) общественное собрание для отдыха и развлечений

24. Соответствие между именами российских монархов и событиями, относящимися к их правлению.

ГОСУДАРИ

- 1) Анна Иоанновна
- 2) Елизавета Петровна
- 3) Екатерина II
Правительствующего Сената
- 4) Павел I

СОБЫТИЯ

- А) упразднение всех внутренних таможенных пошлин
- Б) ограничение срока обязательной дворянской службы 25 годами
- В) учреждение
- Г) учреждение Вольного экономического общества
- Д) отмена Указа Петра I о

престолонаследии

25. Дополните:

внутренняя политика в ряде европейских стран XVIII в., направленная на активное преобразование «сверху» наиболее устаревших феодальных порядков и предполагающая «союз монархов и философов», - это

26. Дополните:

экономическая политика на ранних стадиях развития капитализма, предусматривавшая создание первоначального капитала путем преобладания экспорта над импортом, активное государственное вмешательство в хозяйственную деятельность - это

Задание 4. Заполните предлагаемые таблицы и дайте ответы на следующие вопросы:

1. Какой документ окончательно оформил сословие дворян как привилегированного слоя?

2. Как изменилось положение правящего класса – дворянства во второй половине XVIII в.?

3. Какие сословия в конце XVIII в. относились к податным, а какие - к неподатным?

Таблица 1. Табель о рангах

№ п/ п	Гражданские чины	Соответствующие чины		
		военные	морские	придворные

Таблица 2. Сословия и сословные категории в России (конец XVIII в.)

Сословия	Сословные категории

Задание 5. Составьте схему «Органы власти и управления Российской империи в 20-70-е гг. XVIII в.» и письменно дайте ответ на поставленные вопросы:

1. Чем объяснить отмену Петром I приказной системы?
2. Чем отличалась коллегиальная система от приказной?
3. Когда и с какой целью был создан Сенат?
4. Когда и каким образом православная церковь в России была окончательно подчинена государству?

Тема 9. Содержание преобразований в российском обществе в XIX веке.

Вопросы для самоподготовки:

1. Основные тенденции развития всемирной истории в XIX в.
2. Международные отношения в Европе накануне Отечественной войны. Дипломатические расчеты сторон, союзники Франции и России.
3. М. М. Сперанский: судьба реформатора в России.
4. Причины, ход и последствия Крымской войны.
5. Предпосылки экономических и политических реформ в России во второй половине XIX в.
6. Отмена крепостного права в России: реакция разных слоев общества.
7. Реформы в области государственного управления и самоуправления в оценках историков.
8. Промышленный переворот в Европе и России: общее и особенное.
9. Утверждение капиталистической модели экономического развития России.
10. Основные направления внешней политики России во второй половине XIX в.
11. Россия в системе военно-политических союзов.
12. Русская православная церковь в XIX в.

Формы контроля самостоятельной работы обучающихся:
практикум., тест.

Задание 1.

Перечислите реформы 1860-х – 1870-х годов. Почему в исторической литературе их нередко называют «политическими»?

Опираясь на данные, размещенные на официальных сайтах, а также любую иную достоверную информацию, заполните следующую таблицу:

Реформа	Время проведения (начала)	Разработчик и	Цели реформы	Основные мероприятия	Итоги
Земская					
Городская					
Судебная					
Военная					
Образования					

Назовите причины введения местного самоуправления. В чьих интересах были введены земства? Для ответа на этот вопрос рассмотрите порядок выборов губернских и уездных земских учреждений и определите, какая из социальных групп играла в них ведущую роль. Какие функции выполняли земства? Почему земства были учреждены только в Европейской части России (46 губерний)?

Укажите цель судебной реформы. Какие принципы судопроизводства и какая система судов были введены «судебными уставами» 1864 г.? Как долго продолжалась судебная реформа? Назовите её основные недостатки.

Военная реформа оказалась наиболее сложной. Она проводилась долго (началась в 1862 г. и окончилась в 1874 г.), поэтапно и сразу по нескольким направлениям (изменение принципа комплектования армии, реорганизация управления войсками, перевооружение). Назовите основные мероприятия на каждом из названных направлений. Удалось ли к концу правления Александра II модернизировать русскую армию? Подтвердилась ли на практике успешность этой военной реформы?

Почему необходимо было провести реформу образования в 1860-е гг.? Назовите изменения в системе высшего образования (университетов). Какие типы школ были введены в ходе реформирования системы образования?

Почему реформы 1860-х – 1870-х гг. носили незавершенный характер?

Задание 2. Впишите напротив каждой даты соответствующее событие:

1855–1881 гг. – _____

1853–1856 гг. – _____

19 февраля 1861 г. – _____

1863 г. – _____

1864 г. – _____

1870 г. – _____

1874 г. – _____

1877–1878 гг. – _____

Задание 3. Дайте письменное определение следующих понятий:

Временнообязанные крестьяне – _____

Всесословная воинская повинность – _____

Выкупная операция – _____

Земства (земские учреждения) – _____

Конституция (от лат. constitutio – устройство) – _____

Либерализм – _____

Модернизация – _____

Отрезки – _____

Задание 4: тест

1. По форме государственного устройства Россия к началу XIX в. была

- 1) раннефеодальной монархией;
- 2) неограниченной монархией;
- 3) конституционной монархией;
- 4) президентской республикой.

2. В ряду причин, побудивших Александра I приступить к разработке проектов либеральных реформ, было влияние

- 1) теории «официальной народности»;
- 2) положений теории общинного социализма;
- 3) идей эпохи Просвещения;
- 4) взглядов революционеров-демократов.

3. В первые годы царствования Александра I Негласным Комитетом называли

- 1) тайную организацию дворян-декабристов;
- 2) небольшой круг друзей императора, разрабатывавших проекты реформ;
- 3) неофициальное правительство при монархе во главе с А.Ф. Адашевым;
- 4) организаторов «Священного союза».

4. Указ о «Вольных хлебопашцах» 1803 г. предусматривал

- 1) обязательную отмену крепостного права
- 2) освобождение крепостных крестьян за выкуп и наделение их землей при желании помещика
- 3) выкуп (за счет казны) части крепостных и переселения их на свободные земли
- 4) разрешение крестьянам выходить из общины и селиться на хуторах

5. В первой половине XIX в. отходниками назывались крепостные крестьяне

- 1) переселенные помещиком на пустующие земли;
- 2) сбежавшие от помещика;
- 3) отданные помещиком в рекруты;
- 4) отправлявшиеся на заработки с разрешения помещика;

6. Одной из причин крестьянских волнений в России в первой половине XIX в. было

- 1) стремление крестьян добиться выхода из общины с землей;
- 2) недовольство крестьян высокими выкупными платежами;
- 3) нежелание крестьян наниматься на работу к помещикам;
- 4) нежелание крестьян работать на барщине.

7. В XIX в. министерства, как органы центральной исполнительной власти и управления, пришли на смену

- 1) земствам;
- 2) приказам;
- 3) коллегиям;
- 4) совнархозам.

8. В ходе управленческих преобразований Александра I в России был(а) создан(а)

- 1) Государственный совет;
- 2) Верховный тайный совет;
- 3) Земский собор;
- 4) Государственная Дума.

9. «Введение к уложению государственных законов» как проект реформ в России было составлено

- 1) Н.М. Карамзиным;
- 2) М.М. Сперанским;
- 3) П.А. Столыпиным;
- 4) А.А. Аракчеевым.

10. В основу государственного устройства М.М. Сперанский предлагал заложить принцип

- 1) православия, самодержавия и народности;
- 2) введения всеобщего избирательного права;
- 3) разделения ветвей власти;
- 4) всевластия бюрократического аппарата.

11. Устройство военных поселений в России после Отечественной войны 1812 г. было поручено

- 1) М.М. Сперанскому;
- 2) А.А. Аракчееву;
- 3) Н.Н. Новосильцеву;
- 4) М.И. Кутузову.

12. Государственным деятелем, имевшим исключительное влияние на Александра I в последние годы правления, был

- 1) Н.М. Карамзин;
- 2) А.А. Аракчеев;
- 3) М.И. Кутузов;
- 4) М.М. Сперанский.

13. Политические убеждения декабристов сформировались под влиянием

- 1) первой русской революции;
- 2) идей эпохи Просвещения;
- 3) преобразований Николая I;

4) Первой Мировой войны.

14. «Священный союз», созданный после победы над Наполеоном, представлял собой

- 1) объединение сторонников реформ в Европе;
- 2) коалицию европейских монархов;
- 3) общественное объединение ветеранов войн;
- 4) военный союз против России.

15. К изменениям в общественной жизни страны при Николае I следует отнести

- 1) децентрализацию и демократизацию системы государственного управления;
- 2) сокращение численности чиновников;
- 3) появление движения декабристов;
- 4) формирование течения славянофилов.

16. В 1826 г. Николай I учредил Третье отделение Собственной Его Императорского Величества канцелярии, которое стало органом, ведавшим

- 1) управлением государственными крестьянами;
- 2) политическим сыском;
- 3) проведением военной реформы;
- 4) сбором государственных податей.

17. Официальная идеология в царствование Николая I основывалась на положении

- 1) «право наций на самоопределение»;
- 2) «православие, самодержавие, народность»;
- 3) «Москва — третий Рим, а четвертому не бывать»;
- 4) «священство выше царства».

18. Соответствие между названиями войн и их датами

НАЗВАНИЯ ВОЙН	ДАТЫ
1) Отечественная война	А) 1877-1878 гг.
2) Крымская война	Б) 1812 г.
3) Кавказская война	В) 1853-1856 гг.
4) Северная война	Г) 1700-1721 гг.
	Д) 1810-е-1870-е гг.

19. Установите соответствие между именами российских монархов и проведенными в их царствование мероприятиями

ИМЕНА	МЕРОПРИЯТИЯ
1) Павел I	А) создание Свода законов Российской империи
2) Александр I	Б) отмена крепостного права
3) Николай I	В) учреждение министерств
4) Александр II	Г) введение рекрутской повинности
	Д) указ о трехдневной барщине для крепостных крестьян.

Тема 10. Крестьянский вопрос в России в XIX в.: этапы решения.

Вопросы для самоподготовки:

1. Предпосылки экономических и политических реформ в России во второй половине XIX в.

2. Отмена крепостного права в России: реакция разных слоев общества.

3. Утверждение капиталистической модели экономического развития России.

Формы контроля самостоятельной работы обучающихся:
практикум.

Задание 1. Изучение «Письма Я.И. Ростовцева к Александру II»
(Хрестоматия по истории СССР. 1861 – 1917. – М., 1990. – С. 31-33.

Фрагмент)

1. *Каковы причины составления письма императору? Кто такой Яков Иванович Ростовцев?*

2. «Главное противоречие состоит в том, - отмечал автор письма, что у комиссий и некоторых депутатов различные точки исхода: у комиссий – государственная необходимость и государственное право; у них – право гражданское и интересы частные. Они правы со своей точки зрения, мы правы со своей»

Почему возникло данное противоречие? Как оно было разрешено в ходе реформы? Почему в нынешних условиях довольно часто возникают противоречия между законодательной и исполнительной ветвями власти? В чем конкретно? Как они преодолеваются? Используется ли при этом опыт прошлого?

3. Ростовцев жалуется царю, что «огромное число врагов реформы... обвиняет и словесно и письменно. Редакционные комиссии в желании обобрать дворян, иные даже и в желании произвести анархию, называя некоторых из членов комиссий красными».

Почему многие дворяне противились грядущей крестьянской реформе? Какие силы противятся проводимым реформам сегодня? Какие ярлыки навешивают друг на друга противостоящие группировки?

4. Говоря об усилиях комиссий, Ростовцев заключает, что главная цель – спасти Россию.

От чего (кого) надо было спасти Россию в 1859 г.? Не сгустил ли краски автор письма?

Сегодня мы также часто из самых разных источников слышим о необходимости спасения России.

Как отличить фальшивых патриотов от истинных? Какие приоритеты необходимо выделить, чтобы заменить термин спасти выражением сделать Россию могущественной и цивилизованной державой?

Автор письма советует императору «для исторической будущности России не завязывать новых, незнакомых России узлов, подобных

тем, которые Европа в продолжение двух столетий распутывает или разрубает»

Что это за узлы, которые «завязывались» в России на европейский лад?

Имеет ли сегодня место механическое перенесение опыта зарубежных стран на российскую почву реформ? Если да, то в чем конкретно? Каким образом необходимо использовать мировые достижения цивилизации в своих преобразованиях?

Задание 2.

Ответ на вопросы:

1. Крестьяне по реформе получили личную свободу и землю, но многие остались недовольными. Для этого были причины или это проявление особенности менталитета российских крестьян?
2. Возможно ли было развитие сельского хозяйства России по американскому пути? Или крестьянам больше подходил прусский путь?

При подготовке к занятию используйте данные, размещенные на официальных сайтах, а также любую иную достоверную информацию. Ответ на вопросы дайте в письменной форме.

Тема 11. Общественно-политическое движение в России в XIX в.

Вопросы для самоподготовки:

1. Россия и Запад – дискуссии о путях развития.
2. Лидеры декабристского движения, их взгляды на преобразование социального, политического, национально-государственного устройства России.
3. Общественные движения 30 – 50-х гг. XIX в.: западники и славянофилы.
4. Революционные демократы 60-х гг.
5. Народники 70-х гг.
6. Рабочее движение в России и первые рабочие организации.
7. Российская социал-демократия.

Формы контроля самостоятельной работы обучающихся: доклады.

1. П. Чаадаев и концепция культурно-исторического развития России вне европейской цивилизации.
2. Общественно-политическая борьба вокруг проблемы исторического выбора во второй половине XIX в.
3. Политико-идеологическое обоснование самобытного пути России: неославянофилы, почвенники, религиозно-философское течение.
4. Теоретики народничества: М.А. Бакунин, Л.Л. Лавров, Л.Н. Ткачев, С.Г. Нечаев и нечаевщина.
5. Г.В. Плеханов и группа «Освобождение труда».

При подготовке к занятию используйте данные, размещенные на официальных сайтах, а также любую иную достоверную информацию. Доклады представьте в виде презентации.

Тема 12. Россия в контексте мирового развития на рубеже XIX – начала XX века.

Вопросы для самоподготовки:

1. Россия на стадии монополистического капитализма.
2. Экономическая политика правительства. Программы Н.Х. Бунге, И.А. Вышнеградского, С.Ю. Витте
3. Российская деревня и аграрная реформа П.А. Столыпина: сущность, итоги, последствия.
4. Революция 1905–1907 гг. в России: расстановка политических сил, итоги.
5. Политические партии России: генезис, классификация, программы и тактика.
6. Русско-японская война 1904-1905 гг.
7. Российская империя и Первая мировая война: мировой баланс сил и национальные интересы.
8. Февральская и Октябрьская революции 1917 года.

Формы контроля самостоятельной работы обучающихся: практикум.

Задание 1. Статья Г.В. Плеханова «Открытое письмо к петроградским рабочим» (фрагмент)

«Несвоевременно захватив политическую власть, русский пролетариат не совершит социальную революцию, а только вызовет гражданскую войну, которая заставит его отступить далеко назад от позиций, завоеванных в феврале и марте нынешнего года. Наш рабочий класс ещё далеко не может с пользой для себя и для страны взять в свои руки всю полноту политической власти. Навязать ему такую власть — значит толкать его на путь величайшего исторического несчастья, которое было бы величайшим несчастьем и для всей России... В стране наш рабочий класс составляет меньшинство... Сама экономика нашей страны осудила бы его на жесточайшее поражение... Власть должна опираться на коалицию всех живых сил страны, то есть на все классы и слои, которые не заинтересованы в восстановлении старого порядка».

1. Назовите год написания данной статьи. Взгляды какой политической партии отражает автор статьи?

2. Какова точка зрения автора о готовности России к социалистической революции? Приведите не менее трёх положений её аргументирующих.

3. Привлекая знания по истории, укажите, какие из доводов автора были подтверждены, а какие — опровергнуты дальнейшим политическим развитием России. Приведите не менее трёх положений.

Задание 2.

Используя данные, размещенные на официальных сайтах, а также любую иную достоверную информацию, заполните следующие таблицы и проанализируйте полученную информацию в письменном виде:

Таблица 1. «Основные политические партии в России в 1905-1906 гг.»

Наименование партии	Месяц и год образования	Численность (чел.)	Лидеры
МОНАРХИЧЕСКИЕ			
ЛИБЕРАЛЬНОЙ БУРЖУАЗИИ			
РЕВОЛЮЦИОННО-ДЕМОКРАТИЧЕСКИЕ			

Таблица 2. Партийно-политический состав Государственной думы

№ п/п	Название фракций и групп	Количество депутатов
	Первая Государственная дума (27 апреля – 8 июля 1906 г.)	
	Вторая Государственная дума (20 февраля – 2 июня 1907 г.)	
	Третья Государственная дума (1 ноября 1907 г. – 9 июня 1912 г.)	
	Четвертая Государственная дума (15 ноября 1915 г. – 6 (19) октября 1917 г.)	

Таблица 3. Сравнительный анализ программ политических партий

Программные документы партий по:	Монархические партии	Партии либеральной буржуазии	Революционно-демократические партии
крестьянскому вопросу			
по вопросу государственного устройства			
национальному вопросу			

рабочему вопросу			
отношение к Государственной Думе			
отношение к революции			
социальная база политических партий			

Задание 3. Дайте письменный ответ на следующие вопросы:

1. Когда и чем закончилась первая революция в России?
2. Что означает «третьеиюньская монархия»?
3. Какие главные вопросы рассматривала третья Государственная дума?
4. Дайте характеристику деятельности четвертой Государственной думы.
5. I Дума просуществовала 72 дня, II – 103 дня. Почему так часто менялся состав Думы?
6. В чем опыт создания и функционирования Государственной думы в России может быть полезным в развитии парламентаризма в современной России?
7. Кто начал подготовку аграрной реформы в начале XX в. и в чем она состояла?
8. Какие преобразования готовил П.А. Столыпин?
9. Охарактеризуйте международное положение в 1907-1914 гг.
10. Охарактеризуйте состояние экономики ведущих государств мира к 1914 г.
11. К каким итогам привела внешняя политика правительства России в 1914 г.?

Тема 13. Основные факторы и явления мирового развития в 20-30-е гг. XX в. Место и роль России в этом процессе.

Вопросы для самоподготовки:

1. Мир между мировыми войнами. Новая карта Европы. Версальская система международных отношений.
2. Мировой экономический кризис 1929 и «великая депрессия».
3. Идеологическое обновление капитализма под влиянием социалистической угрозы.
4. Приход к власти фашистов в Германии.
5. «Новый курс» Ф. Рузвельта.

Формы контроля самостоятельной работы обучающихся: практикум.

Задание 1.

Из Постановления Политбюро ЦКВКП(б) «О мероприятиях по ликвидации кулацких хозяйств в районах сплошной коллективизации».

I. «Исходя из политики ликвидации кулачества как класса и в связи с этим из необходимости провести наиболее организованным путём начавшийся в районах сплошной коллективизации процесс ликвидации кулацких хозяйств... ЦК постановляет: ...провести немедленно... следующие мероприятия: 1) Отменить в районах сплошной коллективизации в отношении индивидуальных крестьянских хозяйств действие законов об аренде земли и применении наёмного труда в сельском хозяйстве... 2) Конфисковать у кулаков этих районов средства производства, скот, хозяйственные и жилые постройки, предприятия по переработке, кормовые и семенные запасы. 3) ...принять в отношении кулаков следующие меры: а) первая категория— контрреволюционный кулацкий актив немедленно ликвидировать путём заключения в концлагеря, не останавливаясь в отношении организаторов террористических актов, контрреволюционных выступлений и повстанческих организаций перед применением высшей меры репрессии; б) вторую категорию должны составить остальные элементы кулацкого актива, особенно из наиболее богатых кулаков и полупомещиков, которые подлежат высылке в отдаленные местности Союза ССР...; в) в третью категорию входят оставляемые в пределах района кулаки, которые подлежат расселению на новых отводимых им за пределами колхозных хозяйств участках. 4. Количество ликвидируемых по каждой из трёх категорий кулацких хозяйств... в среднем, примерно, 3—5%. Настоящее указание (3—5%) имеет целью сосредоточить удар по действительно кулацким хозяйствам и, безусловно, предупредить распространение этих мероприятий на какую-либо часть середняцких хозяйств. Выселению и конфискации имущества не подлежат семьи красноармейцев и командного состава РККА...

II. ... 1. Предложить ОГПУ репрессивные меры в отношении первой и второй категории кулаков провести в течение ближайших четырёх месяцев (февраль — май), исходя из приблизительного расчёта — направить в концлагеря 60 000 и подвергнуть выселению в отдаленные районы —150 000 кулаков;... 5. Высылаемым и расселяемым кулакам, при конфискации у них имущества, должны быть оставлены лишь самые необходимые предметы домашнего обихода, некоторые элементарные средства производства...».

Дайте письменный ответ на следующие вопросы:

1. Укажите год принятия постановления. Назовите имя руководителя страны в это время. Какое историческое понятие характеризует процесс образования крупных социалистических крестьянских хозяйств в описываемый период?

2. Как большевики называли процесс «ликвидации кулачества как класса»? Используя документ, назовите не менее двух неотложных мероприятий, которые должны были не допустить сопротивления крестьянского населения властям.

3. Какие карательные меры применяла власть к лицам, подлежащим раскулачиванию? Назовите не менее трёх из них.

Задание 2. Самостоятельно составить список литературы по данной проблеме и тесовые задания.

Тема 14. Советская внешняя политика в 1920–1930-х гг. Решающий вклад СССР в разгром фашизма.

Вопросы для самоподготовки:

1. Коминтерн как орган всемирного революционного движения.
2. Советская внешняя политика в 1920–1930-х гг. Современные споры о международном кризисе 1939–1941 гг.
3. СССР во Второй мировой войне. Основные этапы и события Великой Отечественной войны.
4. Решающий вклад СССР в разгром фашизма. Причины и цена победы. Консолидация советского общества в годы войны.

Формы контроля самостоятельной работы обучающихся: практикум, эссе, доклады.

Задание 1.

Из статьи западного историка Б.Г. Гарта:

«...Трехмесячная борьба за овладение городом в тактическом плане для немцев свелась к таранным лобовым ударам... Чем глубже немцы втягивались в жилые районы города с их многочисленными домами, тем медленнее развивалось их наступление. На последнем этапе осады линия фронта проходила в нескольких сотнях метров от западного берега Волги, но к этому времени немецкий натиск в результате исключительно тяжёлых потерь стал ослабевать. Каждый шаг вперед обходился им всё дороже и приносил всё меньше результатов. Сложные условия уличных боев с упорно обороняющимся противником более благоприятствовали русским, хотя они также находились в трудном положении. В сложившейся обстановке им приходилось перевозить подкрепления и боеприпасы на паромках и баржах через Волгу под артиллерийским огнем. Это ограничивало размеры сил, которые русские могли держать и обеспечивать снабжением на западном берегу реки для обороны города. В силу этого защитники города неоднократно подвергались тяжелым испытаниям... Напряжение сил героических защитников достигло предела, но они выстояли».

Дайте письменный ответ на вопросы:

1. Укажите название города, о котором говорится в статье. К какому году относится описываемая ситуация?
2. На основе текста и знаний из курса истории назовите не менее трёх проблем, с которыми столкнулись защитники города.
3. Приведите не менее трёх причин, по которым защитники города, всё же сумели выстоять.

Задание 2. Написать эссе:

1. «Превентивный удар СССР во Второй мировой войне: правда или вымысел. (Обзор современной историографии)».
2. «Чтобы не было войны. Размышления о влиянии идеологий на судьбу мира».
3. «Война в истории моей семьи».

Задание 3. Подготовить доклады в виде презентации:

1. Лидеры Коминтерна как органа всемирного революционного движения.
2. Коллаборационизм или предательство?
3. Роль Сталинградской битвы в ВОВ: патриотизм народа, полководческое искусство.
4. Причины и последствия участия Японии во Второй мировой войне.
5. Вооружённые силы СССР и Германии в июне 1941-го: сопоставление сил.
6. Речь Сталина 19 августа 1939 года: подлинник или фальшивка?
7. Политическое сотрудничество союзников во время войны: дружба или соперничество?

Задание 4.

В истории России известны две личности, два генерала – Д.М. Карбышев (1880-1945) и А.И. Деникин (1872-1947). Проведите сравнительный анализ их профессиональной деятельности и оцените с позиций патриота России.

Тема 15. Эволюция политической, экономической и духовной сфер жизни советского общества в 40-80-е гг. XX в.

Вопросы для самоподготовки:

1. Социально-экономическое развитие, общественно-политическая жизнь, культура СССР в послевоенный период.
2. Трудности послевоенного переустройства.
3. Восстановление народного хозяйства и ликвидация атомной монополии США.
4. Ужесточение политического режима и идеологического диктата.
5. Реформаторские поиски в советском руководстве. Н.С. Хрущев: начало либерализации во внутренней и внешней политике. «Оттепель» в духовной сфере.
6. Изменение в теории и практике советской внешней политике.
7. СССР 1970-х-начале 1980-х гг.: курс руководства страны на консервацию советской системы.
8. Стагнация в экономике и нарастание кризисных явлений во всех сферах общественной жизни.
9. Ввод советских войск в Афганистан.
10. Диссидентское движение в СССР: предпосылки, сущность, основные этапы развития.

Формы контроля самостоятельной работы обучающихся:
практикум, доклады.

Задание 1.

Из секретной докладной записки начальника управления МГБ по Хабаровскому краю министру госбезопасности.

«При земельной собственности, высоком уровне механизации, сравнительно плодородных почвах и благоприятных климатических условиях сельское хозяйство в колхозах Хабаровского края должно успешно развиваться. В действительности же этого на деле не происходит, особенно за последние годы. Посевные площади колхозов в 1947 г. ещё не достигли довоенного уровня... Колхозы края всё ещё продолжают собирать весьма низкие урожаи по всем культурам. Так, если средняя урожайность зерновых культур в 1940 г. составляла 11,6 цнт с га, то в 1946 г. упала до 4,1 цнт... Всего же в 1947 г. колхозы недодали государству 24,5 тыс. тонн хлеба, что составляет 28% по отношению к плану хлебозаготовок. ... Основная масса колхозников получала менее 500 граммов зерна на трудодень. Около половины колхозников выдали... менее 300 граммов, тогда как в 1940 г. свыше половины колхозников выдали на трудодень от 1 до 5 кг хлеба... В погоне за мнимым выполнением и перевыполнением плана госпоставок со стороны местных партийных и советских органов ... применялись недопустимые меры принуждения для вывозки и сдачи на склады семенного зерна. В ряде колхозов 15-процентный аванс на трудодни не выдавался, а весь хлеб вывозили на элеваторы. Планы сдачи хлеба государству в 1947 г. по несколько раз изменялись в ходе выполнения госпоставок в сторону их увеличения ... Так, председатель колхоза «Красный уссуриец» заявил: «Никакой разницы между условиями жизни в нашем колхозе и условиями жизни заключенного в тюрьме я не вижу».

Дайте письменный ответ на вопросы:

1. Под каким названием вошел в историю описываемый в источнике период? Укажите его хронологические рамки и фамилию руководителя СССР.

2. Какие явления в жизни колхозов отмечает автор? В чём он видит причины тяжелого положения в сельском хозяйстве края, непосредственно не пострадавшего от войны? Укажите всего не менее трёх положений.

3. Почему записка была секретной? Назовите не менее двух причин. О каких характерных чертах политики государства в этот период можно судить по отрывку? Приведите не менее двух черт.

Задание 2. Опишите феномен научно-технического прогресса в СССР.

Задание 3. Подготовить доклады в виде презентации:

1. СССР (Россия) - США: проблема ракетно-ядерного паритета.
2. Роль ООН в мировой истории второй половины 40-х – 90-х годов.
3. Холодная война: дискуссионные вопросы.
4. Н.С. Хрущев и его внешняя политика.
5. Советская Россия и Китай: от союза к противостоянию.

6. Афганская война Советского Союза: экспансионизм или защита национальных интересов?

Задание 4.

Из послания руководителя СССР Президенту США.

«Уважаемый г-н Президент! ...Мы ценим то, что Вы, как и мы, не догматически подходили к решению вопроса о ликвидации возникшей напряженности, и это позволило нам в сложившихся условиях найти и более гибкую форму проверки вывоза указанных средств. Понимание и гибкость, проявленные Вами в этом деле, высоко оцениваются нами, хотя наша критика американского империализма остаётся, конечно, в силе, потому что этот конфликт был действительно создан политикой Соединенных Штатов Америки в отношении Кубы... Мы с Вами пережили в течение короткого времени довольно острый кризис. Острота его заключалась в том, что мы с Вами готовы были уже сейчас сразиться, а это привело бы к мировой термоядерной войне со всеми её страшными последствиями. Мы учли это и ... пошли на компромисс, хотя понимали, и сейчас заявляем об этом, что Ваши претензии не имели под собой никакой правовой основы».

Дайте письменный ответ на вопросы:

1. Укажите название события, о котором идёт речь в отрывке. Назовите фамилию адресата послания.

2. На основе текста и знания курса истории укажите, что автор называет «указанными средствами», и назовите обстоятельства, взятые каждой из сторон как условия достижения договоренности. Приведите всего не менее трёх положений.

3. Приведите не менее трёх причин достижения договоренности о ликвидации кризиса, ослаблении международной напряженности.

Задание 5. Составить историографический обзор научных работ по теме: «Холодная война».

Задание 6. Подготовка графических материалов: «Системный кризис индустриального общества в конце 1960-х – середине 1980-х гг.»

Тема 16. Россия и мир на рубеже XX-XXI веков.

Вопросы для самоподготовки:

1. 1985-1991 гг.: попытки всестороннего реформирования советской системы. Основные этапы перестройки.
2. Внешняя политика СССР. «Новое политическое мышление». Конец холодной войны. Крах мировой социалистической системы.
3. Обострение межнациональных отношений в СССР в период перестройки.
4. Борьба общественно-политических сил. Углубление социально-экономического кризиса.
5. Распад СССР и его предпосылки. Образование СНГ.
6. Либеральная концепция российских реформ: переход к рынку, формирование гражданского общества и правового государства.

7. Конституция РФ 1993 г. Становление и развитие российского федерализма, его особенности.
8. Внешняя политика РФ в 1991–999 гг.
9. Политические партии и общественные движения России.
10. Россия в начале XXI в. Модернизация общественно-политических отношений.
11. Социально-экономическое развитие РФ в период 2001-2010 гг.
12. Внешняя политика РФ. Региональные и глобальные интересы России.
13. Роль РФ в современном мировом сообществе.

Формы контроля самостоятельной работы обучающихся:
практикум.

Задание 1. Опишите феномен демократии в России.

Задание 2. Написать эссе: «Была ли альтернатива распаду Советского Союза?»

Задание 3. Написать рецензию на книгу Рейнгольда Говарда «Умная толпа: новая социальная революция». – М.: Фаир-Пресс, 2006.

Задание 4. Провести источниковедческий анализ по теме: «Программное воззвание группировки «Белые пантеры».

Задание 5. XX век изобилует реформаторами в России. Это: С.Ю. Витте, П.А. Столыпин, В.И. Ленин, Н.С. Хрущев, А.Н. Косыгин, М.С. Горбачев, Е.Т. Гайдар, Б.Н. Ельцин, В.В. Путин и др. Оцените их действия по следующей схеме:

- Приверженность реформам;
- Риск в принятии решений;
- Умение предвидеть дальнейший ход реформ;
- Сильный характер;
- Нетерпимость к оппонентам;
- Итоги реформ.

Составьте сравнительную таблицу.

Задание 6. Заполните таблицу.

К разработке национальной идеи современной России

Составляющие русской идеи	С древнейших времен до начала XX в.	1917 – 1991 гг.	С 90-х гг. XX в. по н.в.
собираение земель			
православие			
коллективизм			

3. УСЛОВИЯ РЕАЛИЗАЦИИ ДИСЦИПЛИНЫ

3.1. Требования к минимальному материально-техническому обеспечению

Реализация дисциплины требует наличия учебного кабинета гуманитарных и социально-экономических дисциплин.

Оборудование учебного кабинета: 110 стульев; 60 парт; преподавательский стол; преподавательский стул; доска;

Технические средства обучения: видеопроекторное оборудование, средства звуковоспроизведения, экран и имеющие выход в сеть Интернет, проектор EPSON; компьютер Dero, монитор SAMSUNG E1720NR; экран DRAPER, микрофон, колонки Inter-M, звукоусилитель SHOW-M, пульт EPSON, стеллаж с полками, учебно-наглядные пособия, обеспечивающие тематические иллюстрации.

3.2. Информационное обеспечение обучения

Перечень рекомендуемых учебных изданий, Интернет-ресурсов, дополнительной литературы

Основные источники:

1. Всеобщая история в 2 ч. Часть 1. История Древнего мира и Средних веков : учебник для среднего профессионального образования / под редакцией Г. Н. Питулько. — Москва : Издательство Юрайт, 2020. — 129 с. — (Профессиональное образование). — ISBN 978-5-534-11918-3. — Текст : электронный // ЭБС Юрайт [сайт]. — URL: <https://urait.ru/bcode/456095>

2. Всеобщая история в 2 ч. Часть 2. История Нового и Новейшего времени : учебник для среднего профессионального образования / под редакцией Г. Н. Питулько. — Москва : Издательство Юрайт, 2020. — 296 с. — (Профессиональное образование). — ISBN 978-5-534-11919-0. — Текст : электронный // ЭБС Юрайт [сайт]. — URL: <https://urait.ru/bcode/456096>

Дополнительные источники:

1. Ермолаев, И. П. История России с древнейших времен до конца XVIII в : учебное пособие для среднего профессионального образования / И. П. Ермолаев, Т. Ю. Фомина. — 2-е изд., испр. и доп. — Москва : Издательство Юрайт, 2020. — 231 с. — (Профессиональное образование). — ISBN 978-5-534-03303-8. — Текст : электронный // ЭБС Юрайт [сайт]. — URL: <https://urait.ru/bcode/452955>
(дата обращения: 15.05.2020).

2. Павленко, Н. И. История России с древнейших времен до конца XVII века (с картами) : учебник для среднего профессионального образования / Н. И. Павленко, И. Л. Андреев ; под редакцией Н. И. Павленко. — 6-е изд., перераб. и доп. — Москва : Издательство Юрайт, 2020. — 261 с. — (Профессиональное образование). — ISBN 978-5-534-03860-6. — Текст : электронный // ЭБС Юрайт [сайт]. — URL: <http://urait.ru/bcode/451149>

3. Харин, А. Н. История мировых цивилизаций : учебник и практикум для среднего профессионального образования / А. Н. Харин. — 2-е изд., испр. и доп. — Москва : Издательство Юрайт, 2020. — 392 с. — (Профессиональное образование). — ISBN 978-5-534-10073-0. — Текст : электронный // ЭБС Юрайт [сайт]. — URL: <http://urait.ru/bcode/455998>

(дата обращения: 15.05.2020).

Интернет-ресурсы:

1. ЭБС «Университетская библиотека онлайн» <http://biblioclub.ru/>
2. Научная электронная библиотека eLIBRARY.ru <http://elibrary.ru/>
3. ЭБС издательства «Юрайт» <https://urait.ru/>
4. ЭБС издательства "ЛАНЬ" <http://e.lanbook.com/>
5. ЭБС "Book.ru" <http://www.book.ru>
6. База данных EastView Полнотекстовая база данных периодики <http://ebiblioteka.ru/>
7. База данных международного индекса научного цитирования – Scopus: <http://www.scopus.com/>
8. Международный индекс научного цитирования Web of Science (Web of Knowledge) <http://web of knowledge.com>
9. Президентская библиотека им. Б.Н. Ельцина <https://www.prlib.ru/>
10. Национальная электронная библиотека <https://rusneb.ru/>
11. Видеотека учебных фильмов «Решение» Коллекция учебных видеофильмов <http://eduvideo.online>
12. Электронные учебные издания АО "Просвещение" www.lecta.rosuchebnik.ru
13. Университетская информационная система РОССИЯ (УИС РОССИЯ) <https://uisrussia.msu.ru/>
14. Электронная библиотека учебников <http://studentam.net>
15. Cyberleninka <http://cyberleninka.ru/journal>
16. Единое окно доступа к образовательным ресурсам <http://window.edu.ru/library>
17. Электронные библиотеки. Электронные библиотеки, словари, энциклопедии <http://gigabaza.ru/doc/131454.html>

4. КОНТРОЛЬ И ОЦЕНКА РЕЗУЛЬТАТОВ ОСВОЕНИЯ ДИСЦИПЛИНЫ

Контроль и оценка результатов освоения дисциплины осуществляется преподавателем в процессе проведения практических занятий и лабораторных работ, тестирования, а также выполнения обучающимися индивидуальных заданий, проектов, исследований.

Результаты обучения (освоенные умения, усвоенные знания)	Формы и методы контроля и оценки результатов обучения
<p>Знания: основные направления развития ключевых регионов мира на рубеже веков (XX и XXI вв.); сущность и причины локальных, региональных, межгосударственных конфликтов в конце XX в. – начале XXI в.; основные процессы (интеграционные, поликультурные, миграционные и иные) политического и экономического развития ведущих государств и регионов мира; назначение ООН, НАТО, ЕС и других организаций и основные направления их деятельности; о роли науки, культуры и религии в сохранении и укреплении национальных и государственных традиций; содержание и назначение важнейших правовых и законодательных актов мирового и регионального значения</p>	<p>Устный опрос Сообщение Конспект по заданной тематике Доклад Презентация Творческий проект Тестовые задания Контрольные работы Зачет</p>
<p>Умения: ориентироваться в современной экономической, политической и культурной ситуации в России и мире; выявлять взаимосвязь отечественных, региональных, мировых социально-экономических, политических и культурных проблем</p>	<p>Устный опрос Сообщение Конспект по заданной тематике Доклад Презентация Творческий проект Тестовые задания Контрольные работы Зачет</p>

4.1. Перечень вопросов, выносимых для получения экзамена

Примерный перечень контрольных заданий к промежуточной аттестации.

1. Цивилизация и культура: теория культурно-исторических типов Н.Я. Данилевского.
2. Общая характеристика цивилизаций Древнего Востока.
3. Имперская власть и общество Византийской империи.
4. Основные черты западной цивилизации.
5. Цивилизация средневековой Руси.
6. Основные факторы и этапы становления российской государственности.
7. Принятие христианства на Руси.
8. Цивилизации Западной Европы в период классического средневековья (XI-XIV вв.).
9. Европейская цивилизация в эпоху зарождения капиталистических отношений (XV-XVII вв.).
10. Исторические условия, факторы и предпосылки образования Древнерусского государства «Киевская Русь».
11. Характерные черты Древнерусского государства «Киевская Русь».
12. Духовная жизнь и культура страны в IX-XII вв.
13. Русь в период удельной (феодальной) раздробленности: причины раздробленности, характерные черты и последствия.
14. Борьба Руси с иноземными захватчиками. Ордынское иго.
15. Основные факторы и явления мирового развития в XV-XVII вв.
16. Специфика (особенности) становления и развития Российского централизованного государства в XV-XVII вв.
17. Основные этапы собирания русских земель вокруг Москвы.
18. Предпосылки образования Российского централизованного государства.
19. Социальная структура Русского государства в XV – XVI вв.
20. Особенности государственного и общественного развития России в XVII в.
21. Реформы Ивана IV, их итоги и историческое значение.
22. Внешняя политика страны в период правления Ивана Грозного.
23. «Смутное время» на Руси: причины, характерные черты, итоги и последствия.
24. Борьба русского народа за социальное и национальное освобождение в годы «Смуты».
25. Основные факторы и явления мировой истории в XVIII в.
26. Особенности российских преобразований в первой четверти XVIII столетия.
27. Эпоха «дворцовых переворотов»: сущность, причины, содержание и последствия для развития страны.
28. Преобразования Екатерины II и итоги российской модернизации к концу XVIII в.
29. Внешняя политика России в постпетровское время (30-90-е гг. XVIII в.).
30. Крестьянская война под предводительством Емельяна Пугачёва: причины, основные этапы и итоги.

31. Основные факторы и явления мирового развития в XIX в.
32. Содержание преобразований в российском обществе в первой половине XIX века.
33. Внешняя политика России в начале XIX в. Отечественная война 1812 г.
34. Общественно-политическая мысль в России в первой половине XIX в. Движение декабристов и его историческое значение.
35. Реформы 1860-1870-х гг.: причины, цели и основные направления преобразований.
36. Преобразования в области крестьянского вопроса в 60-90-х гг. XIX в.
37. Судебная реформа в 60-90-х гг. XIX в.
38. Земская и городская реформы в 60-90-х гг. XIX в.
39. Особенности складывания индустриального (капиталистического) общества в России во второй половине XIX в.
40. Революционное народничество в 60-80-х гг. XIX в.: основные идеи, программные цели, организационное устройство и тактика действий.
41. Рабочее движение и распространение марксизма в России.
42. «Золотой век» в истории русской культуры.
43. Россия в контексте мирового развития на рубеже XIX – начала XX века.
44. Первая русская революция 1905-1907 гг.: причины, основные этапы, характерные черты, итоги и историческое значение.
45. Становление партийной системы страны в конце XIX – начале XX в.
46. Аграрная реформа П.А.Столыпина: цели, содержание, итоги историографические оценки.
47. Влияние Первой мировой войны на внутреннее и международное положение России.
48. Великая российская революция 1917 г. Выбор пути развития и победа Советской власти.
49. Первые преобразования Советской власти в политической, экономической, социальной и духовной сферах жизни общества (1917-1920 гг.).
50. Итоги и историческое значение Великой Октябрьской социалистической революции 1917 г.
51. Россия в период Гражданской войны и иностранной интервенции. Источники и факторы победы Советской власти.
52. Основные факторы и явления мирового развития в 20-30-е гг. XX в.
53. Основные направления и содержание НЭПа.
54. Индустриализация страны в конце 20-х — 30-х гг. XX в.: сущность, целевые установки, содержание, источники и методы проведения, итоги и историческое значение.
55. Коллективизация страны в конце 20-х — 30-х гг. XX в.: сущность, целевые установки, содержание, источники и методы проведения, итоги и историческое значение.
56. Культурное строительство (культурная революция) в конце 20-х — 30-х гг. XX в.: сущность, целевые установки, содержание, источники и методы проведения, итоги и историческое значение.

57. Подготовка страны и Вооруженных Сил к войне в 30-е гг. XX в.: трудности, достижения и просчёты.
58. Основные направления деятельности Советского правительства и ЦК ВКП(б) по мобилизации всех сил и средств страны на отпор и разгром врага в годы Великой Отечественной войны.
59. Источники и факторы победы советского народа в Великой Отечественной войне.
60. Основные факторы и явления мирового развития в послевоенный период.
61. Восстановление народного хозяйства страны после окончания Великой Отечественной войны: трудности, основные направления, источники, методы и средства, итоги.
62. Социально-экономическое развитие страны в 50-60-х гг. XX в.
63. Интенсификация экономики (1965-1982 гг.). Итоги и оценки экономической политики СССР в «предперестроечный период».
64. Эволюция политической сферы жизни советского общества в 40-80-е гг. XX в. Противоречия политического развития страны.
65. Эволюция духовной сферы жизни советского общества в 40-80-е гг. XX в.
66. Курс на перестройку советского общества, её направленность и результаты.
67. «Холодная война» в послевоенный период планетарного развития.
68. Кризис власти и распад СССР.
69. Формирование новой российской государственности: основные этапы, содержание, характер и тенденции.
70. Эволюция внешней политики России в 90-е гг. XX и в начале XXI столетий.
71. **Направленность** и содержание современной социально-экономической политики и её итоги.
72. Особенности развития цивилизаций Европы и США в Новое время.
73. Российская цивилизация и современная цивилизация США.

4.2. Критерии оценки ответов

Для планирования расчета текущего рейтинга обучающегося используются следующие пропорции:

Вид учебного действия	Максимальная рейтинговая оценка, баллов
Академическая активность	10
практические задания	40
<i>из них: текущие практические задания</i>	20
<i>итоговое практическое задание</i>	20
рубежи текущего контроля	30
ИТОГО:	80

Критерии оценки теста:

«Зачтено» - если обучающийся правильно выполнил не менее 2/3 всей работы или допустил не более одной грубой ошибки и двух недочетов, не более одной грубой и одной

негрубой ошибки, не более трех негрубых ошибок, одной негрубой ошибки и трех недочетов, при наличии четырех-пяти недочетов.
«Не зачтено» - если число ошибок и недочетов превысило норму для оценки 3 или правильно выполнено менее 2/3 всей работы.

Требования к выполнению доклада.

Рекомендуется следующая структура доклада:

- титульный лист, содержание доклада;
- краткое изложение;
- цели и задачи;
- изложение характера исследований и рассмотренных проблем, гипотезы, спорные вопросы;
- источники информации, методы сбора и анализа данных, степень их полноты и достоверности;
- анализ и толкование полученных в работе результатов;
- выводы и оценки;
- библиография и приложения.

Время выступления докладчика не должно превышать 10 минут.

Основные требования к оформлению доклада:

- титульный лист должен включать название доклада, наименование кафедры, фамилию студента;
- все использованные литературные источники сопровождаются библиографическим описанием;
- приводимая цитата из источника берется в кавычки (оформляются сноски);
- единицы измерения должны применяться в соответствии с действующими стандартами;
- все названия литературных источников следует приводить в соответствии с новейшими изданиями;
- рекомендуется включение таблиц, графиков, схем, если они отражают основное содержание или улучшают ее наглядность;
- названия фирм, учреждений, организаций и предприятий должны именоваться так, как они указываются в источнике;

Критерии оценки доклада

При выполнении доклада обучающийся должен продемонстрировать умение кратко излагать прочитанный материал, а также умение обобщать и анализировать материал по теме доклада.

Максимальная оценка за доклад: 8 баллов.

Основными критериями оценки доклада являются:

- актуальность выбранной темы и излагаемого материала – 2 балла;
- содержательность – 2 балла;
- структура и оформление доклада – 1 балл;
- четкость и выразительность выступления – 1 балл;
- умение пользоваться конспектом – 1 балл;
- точность и полнота ответов на вопросы – 1 балл.

Презентация

Требования к презентациям

1. Объем презентации 20 -50 слайдов.
2. На титульном слайде должно быть отражено:
 - наименование факультета;
 - наименование предметной (цикловой) комиссии;

- тема презентации;
 - фамилия, имя, отчество, специальность, форма обучения, номер группы автора презентации;
 - фамилия, имя, отчество, степень, звание, должность руководитель работы;
 - год выполнения работы.
3. В презентации должны быть отражено обоснование актуальности представляемого материала, цели и задачи работы.
4. Содержание презентации должно включать наиболее значимый материал доклада, а также, при необходимости, таблицы, диаграммы, рисунки, фотографии, карты, видео – вставки, звуковое сопровождение.
5. Заключительный слайд должен содержать информацию об источниках информации для презентации.

Критерии оценки презентации

1. Объем презентации 20 -50 слайдов (1 балл).
2. Правильность оформления титульного слайда (0,5 балла);
3. Актуальность отобранного материала, обоснованность формулировки цели и задач работы (0,5 балла);
4. Наглядность и логичность презентации, обоснованность использования таблиц, диаграмм, рисунков, фотографий, карт, видео – вставок, звукового сопровождения; правильный выбор шрифтов, фона, других элементов дизайна слайда (2 балла).
5. Объем и качество источников информации (не менее 2-х интернет – источников и не менее 2-х литературных источников).

Требования к выполнению Эссе (реферата)

Эссе – литературное произведение небольшого объема, обычно прозаическое, свободной композиции, передающее индивидуальные впечатления, суждения, соображения автора о той или иной проблеме, теме, о том или ином событии или явлении.

Реферат (от лат. referre – сообщать) – краткое изложение в письменном виде или в форме публикации доклада, содержания научного труда (трудов), литературы по теме. Работа над рефератом условно разделяется на выбор темы, подбор литературы, подготовку и защиту плана; написание теоретической части и всего текста с указанием библиографических данных используемых источников, подготовку доклада, выступление с ним. Тематика рефератов полностью связана с основными вопросами изучаемого курса.

Тему эссе (реферата) обучающиеся выбирают самостоятельно, но если на одну тему претендует несколько студентов, на помощь приходит преподаватель. Список литературы к темам не дается, и обучающиеся самостоятельно ведут библиографический поиск, причем им не рекомендуется ограничиваться университетской библиотекой.

Важно учитывать, что написание реферата требует от обучающихся определенных усилий. Особое внимание следует уделить подбору литературы, методике ее изучения с целью отбора и обработки собранного материала, обоснованию актуальности темы и теоретического уровня обоснованности используемых в качестве примеров фактов какой-либо деятельности.

Выбрав тему реферата, начав работу над литературой, необходимо составить план. Изучая литературу, продолжается обдумывание темы, осмысливание прочитанного, делаются выписки, сопоставляются точки зрения разных авторов и т.д. Реферативная работа сводится к тому, чтобы в ней выделились две взаимосвязанные стороны: во-первых, ее следует рассматривать как учебное задание, которое должен выполнить обучаемый, а во-вторых, как форму научной работы, творческого воображения при выполнении учебного задания.

Наличие плана реферата позволяет контролировать ход работы, избежать формального переписывания текстов из первоисточников.

Оформление реферата включает титульный лист, оглавление и краткий список использованной литературы. Список использованной литературы размещается на последней странице рукописи или печатной форме реферата. Реферат выполняется в письменной или печатной форме на белых листах формата А4 (210 x 297 мм). Шрифт Times New Roman, кегель 14, через 1,5 интервала при соблюдении следующих размеров текста: верхнее поле – 25 мм, нижнее – 20 мм, левое – 30 мм, правое – 15 мм. Нумерация страниц производится сверху листа, по центру. Титульный лист нумерации не подлежит.

Рефераты должны быть написаны простым, ясным языком, без претензий на наукообразность. Следует избегать сложных грамматических оборотов, непривычных терминов и символов. Если же такие термины и символы все-таки приводятся, то необходимо разъяснять их значение при первом упоминании в тексте реферата. Это правило касается и дипломных работ.

Объем реферата предполагает тщательный отбор информации, необходимой для краткого изложения вопроса. Важнейший этап – редактирование готового текста реферата и подготовка к обсуждению. Обсуждение требует хорошей ориентации в материале темы, умения выделить главное, поставить дискуссионный вопрос, привлечь внимание слушателей к интересной литературе, логично и убедительно изложить свои мысли.

Рефераты обязательно подлежат защите. Процедура защиты начинается с определения оппонентов защищающего свою работу. Они стремятся дать основательный анализ работы студента, обращают внимание на положительные моменты и недостатки реферата, дают общую оценку содержанию, форме преподнесения материала, характеру использованной литературы. Иногда они дополняют тот или иной раздел реферата. Последнее особенно ценно, ибо говорит о глубоком знании обучающимся-оппонентом изучаемой проблемы.

Обсуждение не ограничивается выслушиванием оппонентов. Другие обучающиеся имеют право уточнить или опровергнуть какое-либо утверждение. Преподаватель предлагает любому обучающемуся задать вопрос по существу доклада или попытаться подвести итог обсуждению.

Алгоритм работы над рефератом

1. Выбор темы

Тема должна быть сформулирована грамотно (с литературной точки зрения);

В названии реферата следует поставить четкие рамки рассмотрения темы;

Желательно избегать слишком длинных названий;

Следует по возможности воздерживаться от использования в названии спорных с научной точки зрения терминов, излишней наукообразности, а также чрезмерного упрощения формулировок.

2. Реферат следует составлять из пяти основных частей: введения; основной части; заключения; списка литературы; приложений.

3. Основные требования к введению:

Во введении не следует концентрироваться на содержании; введение должно включать краткое обоснование актуальности темы реферата, где требуется показать, почему данный вопрос может представлять научный интерес и есть ли связь представляемого материала с современностью. Таким образом, тема реферата должна быть актуальна либо с научной точки зрения, либо с современных позиций.

Очень важно выделить цель, а также задачи, которые требуется решить для выполнения цели;

Введение должно содержать краткий обзор изученной литературы, в котором указывается взятый из того или иного источника материал, кратко анализируются изученные источники, показываются их сильные и слабые стороны;

Объем введения составляет две страницы текста.

4. Требования к основной части реферата:

Основная часть содержит материал, отобранный для рассмотрения проблемы;
Также основная часть должна включать в себя собственно мнение учащихся и сформулированные самостоятельные выводы, опирающиеся на приведенные факты;

Материал, представленный в основной части, должен быть логически изложен и распределен по параграфам, имеющим свои названия;

В изложении основной части необходимо использовать сноски (в первую очередь, когда приводятся цифры и чьи-то цитаты);

Основная часть должна содержать иллюстративный материал (графики, таблицы и т. д.);

Объем основной части составляет около 10 страниц.

5. Требования к заключению:

В заключении формулируются выводы по параграфам, обращается внимание на выдвинутые во введении задачи и цели;

Заключение должно быть четким, кратким, вытекающим из содержания основной части.

6. Требования к оформлению списка литературы (по ГОСТу):

Необходимо соблюдать правильность последовательности записи источников: сначала следует писать фамилию, а после инициалы; название работы не ставится в кавычки; после названия сокращенно пишется место издания; затем идет год издания; наконец, называется процитированная страница.

Критерии оценки реферата

Студент, защищающий реферат, должен рассказать о его актуальности, поставленных целях и задачах, изученной литературе, структуре основной части, сделанных в ходе работы выводах.

По окончании выступления ему может быть задано несколько вопросов по представленной проблеме.

Оценка складывается из соблюдения требований к реферату, грамотного раскрытия темы, умения четко рассказывать о представленном реферате, способности понять суть задаваемых по работе вопросов и найти точные ответы на них.

Реферат, в котором полностью освещена тема и который оформлен согласно требованиям, оценивается до 15 баллов.

В процессе определения рубежного рейтинга обучающегося используется следующая шкала:

Рубежный рейтинг	Критерии оценки освоения обучающимся дисциплины в ходе контрольных мероприятий промежуточной аттестации
19-20 рейтинговых баллов	обучающийся глубоко и прочно усвоил программный материал, исчерпывающе, последовательно, грамотно и логически стройно его излагает, тесно увязывает с задачами и будущей деятельностью, не затрудняется с ответом при видоизменении задания, свободно справляется с задачами и практическими заданиями, правильно обосновывает принятые решения, умеет самостоятельно обобщать и излагать материал, не допуская ошибок (<i>отлично</i>)

16-18 рейтинговых баллов	обучающийся твердо знает программный материал, грамотно и по существу излагает его, не допуская существенных неточностей в ответе на вопрос, может правильно применять теоретические положения и владеет необходимыми умениями и навыками при выполнении практических заданий (<i>хорошо</i>)
13-15 рейтинговых баллов	обучающийся освоил основной материал, но не знает отдельных деталей, допускает неточности, недостаточно правильные формулировки, нарушает последовательность в изложении программного материала и испытывает затруднения в выполнении практических заданий (<i>удовлетворительно</i>)
1-12 рейтинговых баллов	обучающийся не знает значительной части программного материала, допускает существенные ошибки, с большими затруднениями выполняет практические задания, задачи (<i>неудовлетворительно</i>)
0 баллов	не аттестован

Лист регистрации изменений

№ п/п	Содержание изменения	Реквизиты документа об утверждении изменения	Дата введения изменения
1.	Утверждена и введена в действие решением ПЦК естественно-математических дисциплин, физической культуры и БЖ на основании Федерального государственного образовательного стандарта среднего профессионального образования по специальности 20.02.01 Рациональное использование природохозяйственных комплексов (базовая подготовка) , утвержденного приказом Министерства образования и науки Российской Федерации от 18.04.2014 N 351	Протокол № 10 от «06» мая 2020 г.	01.09.2020
2.			



Министерство науки и высшего образования Российской Федерации
ФЕДЕРАЛЬНОЕ ГОСУДАРСТВЕННОЕ БЮДЖЕТНОЕ ОБРАЗОВАТЕЛЬНОЕ УЧРЕЖДЕНИЕ
ВЫСШЕГО ОБРАЗОВАНИЯ
«РОССИЙСКИЙ ГОСУДАРСТВЕННЫЙ СОЦИАЛЬНЫЙ
УНИВЕРСИТЕТ»



УТВЕРЖДАЮ
и.о. Директора Колледжа
А.В. Косоплечев

14 мая 2020 г.

**РАБОЧАЯ ПРОГРАММА ДИСЦИПЛИНЫ
ОГСЭ.03 Иностранный язык**

Наименование образовательной программы
**РАЦИОНАЛЬНОЕ ИСПОЛЬЗОВАНИЕ ПРИРОДОХОЗЯЙСТВЕННЫХ
КОМПЛЕКСОВ**
естественнонаучный профиль

Специальность
**20.02.01 Рациональное использование природоохозяйственных
комплексов**

**ОБРАЗОВАТЕЛЬНАЯ ПРОГРАММА СРЕДНЕГО
ПРОФЕССИОНАЛЬНОГО ОБРАЗОВАНИЯ - ПРОГРАММА
ПОДГОТОВКИ СПЕЦИАЛИСТОВ СРЕДНЕГО ЗВЕНА**

Уровень профессионального образования
Среднее профессиональное образование

программа базовой подготовки
на базе среднего общего образования

Форма обучения
Очная

Москва 2020

Рабочая программа дисциплины «**Иностранный язык**» разработана на основании федерального государственного образовательного стандарта среднего профессионального образования по специальности **20.02.01 Рациональное использование природохозяйственных комплексов**, утвержденного приказом Министерства образования и науки Российской Федерации от 18.04.2014 № 351, учебного плана по основной профессиональной образовательной программе среднего профессионального образования – программе подготовки специалистов среднего звена **20.02.01 Рациональное использование природохозяйственных комплексов**

Рабочая программа дисциплины разработана рабочей группой в составе:
Преподаватель колледжа Кочарян М.Г.

Руководитель основной
профессиональной
образовательной программы
Преподаватель Колледжа РГСУ

Семенихина О.В.

(подпись)

Рабочая программа дисциплины обсуждена и утверждена на заседании ПЦК.
Протокол № 10 от «06» мая 2020 года.

Председатель ПЦК
лингвистических дисциплин

Матвеева Е.С.

Рабочая программа дисциплины рецензирована и рекомендована к утверждению:

ООО НТЦ «ЭКОПРОФИ»



(подпись)

Генеральный директор
К. П. Кузнецов

СОДЕРЖАНИЕ

1. ПАСПОРТ РАБОЧЕЙ ПРОГРАММЫ ДИСЦИПЛИНЫ	4
1.1. Область применения рабочей программы	4
1.2. Место дисциплины в структуре основной профессиональной образовательной программы:	4
1.3. Цели и задачи дисциплины – требования к результатам освоения дисциплины.....	4
1.4. Компетенции обучающегося, формируемые в результате освоения дисциплины	5
2. СТРУКТУРА И СОДЕРЖАНИЕ ДИСЦИПЛИНЫ	5
2.1. Объем дисциплины и виды учебной работы	5
2.2. Тематический план дисциплины.....	7
2.3. Содержание дисциплины.....	9
2.4. Планы групповых занятий и образовательные технологии.....	12
3. УСЛОВИЯ РЕАЛИЗАЦИИ ДИСЦИПЛИНЫ	15
3.1. Требования к минимальному материально-техническому обеспечению	15
3.2. Информационное обеспечение обучения.....	15
4. КОНТРОЛЬ И ОЦЕНКА РЕЗУЛЬТАТОВ ОСВОЕНИЯ ДИСЦИПЛИНЫ.....	16
4.2. Критерии оценки ответов	19
Лист регистрации изменений	25

1. ПАСПОРТ РАБОЧЕЙ ПРОГРАММЫ ДИСЦИПЛИНЫ

1.1. Область применения рабочей программы

Рабочая программа дисциплины является частью основной профессиональной образовательной программы в соответствии с ФГОС по специальности СПО **20.02.01 Рациональное использование природохозяйственных комплексов**.

Рабочая программа дисциплины может быть использована в программах дополнительного профессионального образования для повышения квалификации и профессиональной подготовки специалистов имеющих базовый уровень образования.

1.2. Место дисциплины в структуре основной профессиональной образовательной программы:

Дисциплина «Иностранный язык» (ОГСЭ.03) относится к обязательной части профессионального цикла дисциплин основной профессиональной образовательной программы СПО по ППССЗ по специальности **20.02.01 Рациональное использование природохозяйственных комплексов**, квалификация выпускника «Техник-эколог».

Теоретические знания, практические умения и навыки, полученные выпускником в ходе изучения дисциплины, будут способствовать формированию научно-аналитического мышления, навыков самостоятельной постановки и решения исследовательских задач, его социальной мобильности и конкурентоспособности на рынке труда, а также формированию таких социально-личностных качеств как целеустремленность, способность к быстрой социальной адаптации и реализации своего творческого личностного потенциала.

1.3. Цели и задачи дисциплины – требования к результатам освоения дисциплины

Целям дисциплины «Иностранный язык» (английский) являются: получение студентами теоретических знаний о роли иностранного языка в формировании структуры и видов современных информационных технологий с последующим применением в профессиональной деятельности, формирование практических навыков работы с информацией с использованием англоязычных компьютерных программ.

Задачи изучения дисциплины:

- формирование представлений об основах коммуникации на иностранном языке;
- развитие аналитических, логических и абстрактных форм мышления, необходимых в сфере коммуникации на иностранном языке;
- овладение навыками современных образовательных и информационных технологий;
- усвоение студентами знаний о средствах и методах коммуникации на иностранном языке;
- приобретение практических навыков применения современных англоязычных информационных систем в профессиональной деятельности;
- получение знаний, формирование умений и навыков решения прикладных задач на персональных компьютерах в условиях применения английского языка;
- овладение навыками применения компьютерных технологий создания и обработки текстовых документов на иностранном языке;
- овладение навыками презентации на иностранном языке.

В результате освоения дисциплины специалист должен демонстрировать следующие результаты образования:

Знать	лексический (1200-1400 лексических единиц) и грамматический минимум, необходимый для чтения и перевода (со словарем) иностранных текстов профессиональной направленности
Уметь	общаться (устно и письменно) на иностранном языке на профессиональные и повседневные темы; переводить (со словарем) иностранные тексты профессиональной направленности; самостоятельно совершенствовать устную и письменную речь, пополнять словарный запас;
Владеть навыками	работы с программными информационными продуктами на иностранном языке; поиска и обработки информации на иностранном языке; ведения диалога на иностранном языке; формирования текстов на иностранном языке; телефонных переговоров на иностранном языке; презентации на иностранном языке (ОК 1-9).

1.4. Компетенции обучающегося, формируемые в результате освоения дисциплины

Процесс освоения дисциплины направлен на формирование у обучающихся следующих общих и профессиональных компетенций:

ОК 1. Понимать сущность и социальную значимость своей будущей профессии, проявлять к ней устойчивый интерес.

ОК 4. Осуществлять поиск и использование информации, необходимой для эффективного выполнения профессиональных задач, профессионального и личного развития.

ОК 5. Использовать информационнокоммуникационные технологии в профессиональной деятельности.

ОК 6. Работать в коллективе и команде, эффективно общаться с коллегами, руководством, потребителями.

2. СТРУКТУРА И СОДЕРЖАНИЕ ДИСЦИПЛИНЫ

2.1. Объем дисциплины и виды учебной работы

Общая трудоемкость дисциплины составляет 200 часов, в том числе
Аудиторные занятия 168 часов, самостоятельная работа 32 часа.

Вид учебной работы	Объем часов
Максимальная учебная нагрузка (всего)	200

Обязательная аудиторная учебная нагрузка (всего)	168
в том числе:	
Лекции	0
лабораторные работы	0
практические занятия	168
контрольные работы	0
курсовая работа (проект)	0
Самостоятельная работа обучающегося (всего)	32
в том числе:	
реферат	0
сообщение, доклад, презентация	0
самостоятельное изучение литературы	0
<i>внеаудиторная самостоятельная работа</i>	32
Итоговая аттестация в форме <i>КСР – 3 - 7 семестр</i> <i>дифференцированный зачет - 8 семестр</i>	

2.2. Тематический план дисциплины

№ п/п	Раздел, тема	Виды учебной работы, трудоемкость (в часах)						Формы текущего контроля успеваемости и промежуточной аттестации						
		Всего	Самостоят. Работа	Аудиторные занятия				Конт.раб.	Рефераты / эссе	Курсов.раб/ проект	Расчетно-графическая работа	Контр.точки по мод.-рейтинг.	Системе Зачёт	Экзамен
				Всего	Лекционные	Групповые (семинары, практические)	Лабораторные							
1	«Моя семья»	36	14	22		22								
1.1	Глагол “to be” в настоящем времени; личные и указательные местоимения.	11	5	6		6								
1.2	Множественное число существительных, повелительное наклонение.	9	3	6		6								
1.3	Глагол “to have” в Present Indefinite.	9	3	6		6								
1.4	Работа с текстом “Nick Brown” (чтение, ответы на вопросы, обсуждение). Работа с диалогами: чтение и составление собственных диалогов по образцам.	7	3	4		4								
2	«Внешность, характер»	14	6	8		8								
2.1	The Present Indefinite Tense (утвердительные предложения).	5	3	2		2								
2.2	The Present Indefinite Tense (вопросительные и отрицательные предложения).	9	3	6		6								
3	«Моя квартира», «Рабочий день»	29	9	20		20								
3.1	Вводное “there” с глаголом “to be”; предлоги места.	9	3	6		6								
3.2	“Some”, “no”, “any” и их производные.	11	3	8		8								
3.3.	Работа с текстом “A Letter From My London Friend” (чтение, ответы на вопросы, обсуждение).	9	3	6		6								
4	Будущее неопределенное время», «Настоящее продолженное время», «Прошедшее	47	15	32		32								

	продолженное время», «Будущее продолженное время».												
4.1	Вводное “there” с глаголом “tobe”; предлоги места.	9	3	6		6							
4.2	Придаточные предложения времени и условия.	9	3	6		6							
4.3	Способы выражения отнесенности к будущему.	9	3	6		6							
4.4	Работа с диалогом “PlansfortheSummerHolidays” (чтение, ответы на вопросы, обсуждение).	9	3	6		6							
4.5	Оборот “to be going to” + Infinitive.	11	3	8		8							
5	Поведение в общественных местах	45	15	30		30							
5.1	The Present Perfect Tense. The Present Perfect Tense (в сравнении с The Past Simple Tense).	9	3	6		6							
5.2	Работа с текстом “MealsinanEnglishFamily” (чтение, ответы на вопросы, обсуждение).	9	3	6		6							
5.3	The Present Perfect Continuous Tense.	9	3	6		6							
5.4	Работа с диалогом “DinnerwithFriends” (чтение, ответы на вопросы, обсуждение).	9	3	6		6							
5.5	The Present Perfect Continuous Tense (в сравнении с The Present Simple Tense).	9	3	6		6							
6	Культура англоязычных стран	31	9	22		22							
6.1	The Present Perfect Tense. The Present Perfect Tense (в сравнении с The Past Simple Tense).	9	3	6		6							
6.2	TheFuturePerfectTense.	9	3	6		6							
6.3.	Работа с диалогом “Goingoutfortheevening” (чтение, ответы на вопросы, обсуждение).	13	3	10		10							
7	Составление англоязычных текстов	18	6	12		12							
7.1	Особенности письменной англоязычной речи;	11	3	8		8							
7.2	Особенности этики англоязычной деловой переписки	7	3	4		4							

ИТОГО		200	32	16 8		16 8							
--------------	--	------------	-----------	-----------------	--	-----------------	--	--	--	--	--	--	--

2.3. Содержание дисциплины

Наименование разделов и тем	Содержание учебного материала	Уровень освоения
ТЕМА 1. «Моя семья»		
1.1. Глагол “tobe” в настоящем времени; личные и указательные местоимения.	Формирование у студентов коммуникативных компетенций по темам «Моя семья»; развитие у студентов учебно-познавательных компетенций в процессе работы с учебными материалами, словарями, аудио и видео материалами; развитие у студентов продуктивных грамматических навыков по темам «Существительное», «Числительное», «Местоимение», «Глаголы “tobe”, “tohave” в настоящем неопределенном времени»	1. – ознакомительный
1.2. Множественное число существительных, повелительное наклонение.	Ознакомление студентов с алфавитом и правилами транскрипции. Сообщение информации о звуковом строе изучаемого языка: гласные звуки, согласные звуки, долгота и краткость гласных, редукция, палатализация, ассимиляция	1. – ознакомительный 2. – репродуктивный
1.3. Глагол “to have” в Present Indefinite.	Личные, притяжательные, возвратные, указательные, вопросительные, неопределенные местоимения. Действительный залог. Настоящее неопределенное время. Прошедшее неопределенное время. Будущее неопределенное время.	1. – ознакомительный
1.4. Работа с текстом “NickBrown” (чтение, ответы на вопросы, обсуждение). Работа с диалогами: чтение и составление собственных	Развитие у студентов навыков чтения и коммуникативных навыков в условиях диалога и полилога.	1. – ознакомительный

диалогов по образцам.		
ТЕМА 2. «Внешность, характер»		
2.1. The Present Indefinite Tense (утвердительные предложения).	Интонация в простом повествовательном, вопросительном и побудительном предложении. Ударение в слове. Фразовое ударение.	1. – ознакомительный 2. – репродуктивный
2.2. The Present Indefinite Tense (вопросительные и отрицательные предложения).	Основные правила чтения. Описание внешности человека. Характер человека.	1. – ознакомительный 2. – репродуктивный
ТЕМА 3. Моя квартира», «Рабочий день»		
3.1. Вводное “there” с глаголом “tobe”; предлоги места.	Формирование у студентов коммуникативных компетенций по темам «Моя квартира», «Рабочий день»; развитие у студентов учебно-познавательных компетенций в процессе работы с учебными материалами, словарями, аудио и видео материалами; развитие у студентов продуктивных грамматических навыков по темам «Конструкция “thereis/thereare”, «Неопределенные местоимения)», «Прошедшее неопределенное время».	1. – ознакомительный 2. – репродуктивный
3.2. “some”, “no”, “any” и их производные.	Личные, притяжательные, возвратные, указательные, вопросительные, неопределенные местоимения.	1. – ознакомительный 2. – репродуктивный
3.3. Работа с текстом “A Letter From My London Friend” (чтение, ответы на вопросы, обсуждение).	Основные правила чтения. Предметы мебели и обстановка дома. Названия и назначение комнат. Описание дома/квартиры.	1. – ознакомительный
ТЕМА 4. Будущее неопределенное время», «Настоящее продолженное время», «Прошедшее продолженное время», «Будущее продолженное время».		
4.1. Вводное “there” с глаголом “tobe”; предлоги места.	формирование у студентов прагматических умений, включающих способность ориентироваться в незнакомом городе,	1. – ознакомительный 2. – репродуктивный

	совершать покупки, соблюдать речевой этикет носителей языка.	
4.2 Придаточные предложения времени и условия.		1. – ознакомительный 2. – репродуктивный
4.3. Способы выражения отнесенности к будущему.	Развитие у студентов грамматических навыков по теме «Будущее неопределенное время», «Настоящее продолженное время», «Прошедшее продолженное время», «Будущее продолженное время»;	1. – ознакомительный
4.4. Работа с диалогом “PlansfortheSummerHolidays” (чтение, ответы на вопросы, обсуждение).	Развитие у обучающийся коммуникативных навыков в условиях англоязычного диалога.	2. – репродуктивный
4.5. Оборот “to be going to” + Infinitive.	Развитие у студентов учебно- познавательных компетенций в процессе работы с учебными материалами, словарями, аудио и видео материалами.	1. – ознакомительный 2. – репродуктивный
ТЕМА 5. Поведение в общественных местах		
5.1 The Present Perfect Tense. The Present Perfect Tense (в сравнении с The Past Simple Tense).	Развитие у студентов грамматических навыков по теме «Степени сравнения прилагательных», «Настоящее совершенное время», «Модальные глаголы»	1. – ознакомительный 2. – репродуктивный
5.2 Работа с текстом “MealsinanEnglishFamily” (чтение, ответы на вопросы, обсуждение).	Развитие у обучающихся навыков работы с текстами и коммуникативных навыков (формулировок верных ответов на поставленные вопросы)	1. – ознакомительный 2. – репродуктивный
5.3. The Present Perfect Continuous Tense.		1. – ознакомительный
5.4. Работа с диалогом “DinnerwithFriends” (чтение, ответы на вопросы, обсуждение).	Развитие у обучающихся коммуникативных навыков	2. – репродуктивный
5.5. The Present Perfect Continuous Tense (в сравнении с The Present Simple Tense).		1. – ознакомительный

ТЕМА 6. Культура англоязычных стран		
6.1 The Present Perfect Tense. The Present Perfect Tense (в сравнении с The Past Simple Tense).	Формирование у обучающихся коммуникативных компетенций по теме «Театр, кино»; развитие у студентов грамматических навыков по теме «Прошедшее совершенное время», «Будущее совершенное время». Назначение, состав и функциональные возможности СУБД MS Access. Назначение и характеристики объектов MS Access. Средства обработки и анализа данных в MS Access.	1. – ознакомительный 2. – репродуктивный
6.2 The Future Perfect Tense.		1. – ознакомительный 2. – репродуктивный
6.3. Работа с диалогом “Going out for the evening” (чтение, ответы на вопросы, обсуждение).	Развитие у студентов учебно-познавательных компетенций в процессе работы с учебными материалами, словарями, аудио и видео материалами.	1. – ознакомительный 2. – репродуктивный
ТЕМА 7. Составление англоязычных текстов		
7.1. Особенности письменной англоязычной речи;	Формирование у обучающихся навыков по составлению материалов официальной переписки на английском языке.	1. – ознакомительный 2. – репродуктивный
7.2 Особенности этики англоязычной деловой переписки	Формирование у обучающихся представлений об этических нормах организации деловой переписки.	1. – ознакомительный 2. – репродуктивный

2.4. Планы групповых занятий и образовательные технологии

ТЕМА 1. «Моя семья»

Вопросы для самоподготовки:

1. Глагол “to be” в настоящем времени; личные и указательные местоимения.
2. Множественное число существительных, повелительное наклонение.
3. Глагол “to have” в Present Indefinite.
4. Работа с текстом “Nick Brown” (чтение, ответы на вопросы, обсуждение). Работа с диалогами: чтение и составление собственных диалогов по образцам.

Формы контроля самостоятельной работы обучающихся осуществляется путем фронтального опроса и практической работы, рефератов.

Практическая работа. Особенности англоязычной деловой коммуникации.

ТЕМА 2. «Внешность, характер»

Вопросы для самоподготовки:

1. The Present Indefinite Tense (утвердительные предложения).
2. The Present Indefinite Tense (вопросительные и отрицательные предложения).

Формы контроля самостоятельной работы обучающихся осуществляется путем фронтального опроса и практической работы

Практическая работа. Интонация в простом повествовательном, вопросительном и побудительном предложении. Ударение в слове. Фразовое ударение. Основные правила чтения. Описание внешности человека. Характер человека. Количественные и порядковые числительные. Образование числительных. Действительный залог. Настоящее неопределенное время. Прошедшее неопределенное время. Будущее неопределенное время.

ТЕМА 3. «Моя квартира», «Рабочий день»

Вопросы для самоподготовки:

1. Вводное “there” с глаголом “to be”; предлоги места.
2. “some”, “no”, “any” и их производные.
3. Работа с текстом “A Letter From My London Friend” (чтение, ответы на вопросы, обсуждение).

Формы контроля самостоятельной работы обучающихся осуществляется путем фронтального опроса и практической работы

Практическая работа. Основные правила чтения. Общие сведения о правилах употребления структур This is...; it is ...; what is ...; there is; there are. Личные, притяжательные, возвратные, указательные, вопросительные, неопределенные местоимения.

ТЕМА 4. Будущее неопределенное время», «Настоящее продолженное время», «Прошедшее продолженное время», «Будущее продолженное время».

Вопросы для самоподготовки:

1. The Future Indefinite Tense.
2. Придаточные предложения времени и условия.
3. Способы выражения отнесенности к будущему.
4. Работа с диалогом “Plans for the Summer Holidays” (чтение, ответы на вопросы, обсуждение).
5. Оборот “to be going to” + Infinitive.

Формы контроля самостоятельной работы обучающихся осуществляется путем фронтального опроса и практической работы, рефератов

Практическая работа. Виды транспорта. Путешествия. Ориентация в незнакомом городе. Отпуск. Типы магазинов. Товары и покупки. Действительный залог. Настоящее неопределенное время. Прошедшее неопределенное время. Будущее неопределенное

время. Действительный залог. Настоящее продолженное время. Прошедшее продолженное время. Будущее передоложенное время.

ТЕМА 5. Поведение в общественных местах

Вопросы для самоподготовки:

1. The Present Perfect Tense. The Present Perfect Tense (в сравнении с The Past Simple Tense).
2. Работа с текстом “Meals in an English Family” (чтение, ответы на вопросы, обсуждение).
3. The Present Perfect Continuous Tense.
4. Работа с диалогом “Dinner with Friends” (чтение, ответы на вопросы, обсуждение).
5. The Present Perfect Continuous Tense (в сравнении с The Present Simple Tense).

Формы контроля самостоятельной работы обучающихся осуществляется путем фронтального опроса и практической работы

Практическая работа. Степени сравнения прилагательных. Место прилагательных в предложении. Образование прилагательных. Действительный залог. Настоящее совершенное время. Прошедшее совершенное время. Будущее совершенное время.

ТЕМА 6. Культура англоязычных стран

Вопросы для самоподготовки:

1. The Past Perfect Tense.
2. The Future Perfect Tense.
3. Работа с диалогом “Going out for the evening” (чтение, ответы на вопросы, обсуждение).

Формы контроля самостоятельной работы обучающихся осуществляется путем фронтального опроса и практической работы

Практическая работа. Действительный залог. Настоящее совершенное время. Прошедшее совершенное время. Будущее совершенное время.

ТЕМА 7. Составление англоязычных текстов

Вопросы для самоподготовки:

1. Особенности письменной англоязычной речи;
2. Особенности этики англоязычной деловой переписки.

Формы контроля самостоятельной работы обучающихся осуществляется путем фронтального опроса и практической работы.

Практическая работа. Особенности построения диалога на английском языке в профессиональной среде. Использование служб Интернета для решения практических задач в сфере деловой коммуникации.

3. УСЛОВИЯ РЕАЛИЗАЦИИ ДИСЦИПЛИНЫ

3.1. Требования к минимальному материально-техническому обеспечению

Для изучения дисциплины «Иностранный язык в профессиональной деятельности» в рамках реализации основной профессиональной образовательной программы по направлению подготовки 20.02.01 Рациональное использование природоохозяйственных комплексов используются:

Реализация дисциплины требует наличия учебного кабинета «Иностранный язык»; «Лингафонный кабинет для занятий по иностранному языку».

Оборудование учебного кабинета: стол для преподавателя, парты, стулья, доска для написания мелом.

Технические средства обучения: видеопроекционное оборудование, средства звуковоспроизведения, экран и имеющие выход в сеть Интернет

Оборудование лингафонного кабинета: Аналогово-цифровой лингафонный кабинет на 24 посадочных места, стол для преподавателя, парты, стулья, доска для написания мелом.

3.2. Информационное обеспечение обучения

Перечень рекомендуемых учебных изданий, Интернет-ресурсов, дополнительной литературы

3.2.1 Основная литература

Основные источники:

1. Гуреев, В. А. Английский язык. Грамматика (B2) : учебник и практикум для среднего профессионального образования / В. А. Гуреев. — Москва : Издательство Юрайт, 2020. — 294 с. — (Профессиональное образование). — ISBN 978-5-534-10481-3. — Текст : электронный // ЭБС Юрайт [сайт]. — URL: <https://urait.ru/bcode/455685>

2. Кузьменкова, Ю. Б. Английский язык + аудиозаписи в ЭБС : учебник и практикум для среднего профессионального образования / Ю. Б. Кузьменкова. — Москва : Издательство Юрайт, 2020. — 441 с. — (Профессиональное образование). — ISBN 978-5-534-00804-3. — Текст : электронный // ЭБС Юрайт [сайт]. — URL: <http://urait.ru/bcode/450719> (дата обращения: 17.04.2020).

Дополнительные источники:

1. Куряева, Р. И. Английский язык. Лексико-грамматическое пособие в 2 ч. Часть 1 : учебное пособие для среднего профессионального образования / Р. И. Куряева. — 6-е изд., испр. и доп. — Москва : Издательство Юрайт, 2020. — 264 с. — (Профессиональное образование). — ISBN 978-5-534-09890-7. — Текст : электронный // ЭБС Юрайт [сайт]. — URL: <https://urait.ru/bcode/452245>

2. Невзорова, Г. Д. Английский язык. Грамматика : учебное пособие для среднего профессионального образования / Г. Д. Невзорова, Г. И. Никитушкина. — 2-е изд., испр. и доп. — Москва : Издательство Юрайт, 2020. — 213 с. — (Профессиональное образование). — ISBN 978-5-534-09886-0. — Текст : электронный // ЭБС Юрайт [сайт]. — URL: <https://urait.ru/bcode/452460>

3.Полубиченко, Л. В. Английский язык для колледжей (A2-B2) : учебное пособие для среднего профессионального образования / А. С. Изволенская, Е. Э. Кожарская ; под редакцией Л. В. Полубиченко. — Москва : Издательство Юрайт, 2019. — 184 с. — (Профессиональное образование). — ISBN 978-5-534-09287-5. — Текст : электронный // ЭБС Юрайт [сайт]. — URL: <https://urait.ru/bcode/427572>

Интернет-ресурсы

1. ЭБС «Университетская библиотека онлайн» <http://biblioclub.ru/>
2. Научная электронная библиотека eLIBRARY.ru <http://elibrary.ru/>
3. ЭБС издательства «Юрайт» <https://urait.ru/>
4. ЭБС издательства "ЛАНЬ" <http://e.lanbook.com/>
5. ЭБС "Book.ru" <http://www.book.ru>
6. База данных EastView Полнотекстовая база данных периодики <http://ebiblioteka.ru/>
7. База данных международного индекса научного цитирования – Scopus: <http://www.scopus.com/>
8. Международный индекс научного цитирования WebofScience (WebofKnowledge) <http://webofknowledge.com>
9. Президентская библиотека им. Б.Н.Ельцина <https://www.prilib.ru/>
10. Национальная электронная библиотека <https://rusneb.ru/>
11. Видеотека учебных фильмов «Решение» Коллекция учебных видеофильмов <http://eduvideo.online>
12. Электронные учебные издания АО "Просвещение" www.lecta.rosuchebnik.ru
13. Университетская информационная система РОССИЯ (УИС РОССИЯ) <https://uisrussia.msu.ru/>
14. Электронная библиотека учебников <http://studentam.net>
15. Cyberleninka <http://cyberleninka.ru/journal>
16. Единое окно доступа к образовательным ресурсам <http://window.edu.ru/library>
17. Электронные библиотеки. Электронные библиотеки, словари, энциклопедии <http://gigabaza.ru/doc/131454.html>

4.КОНТРОЛЬ И ОЦЕНКА РЕЗУЛЬТАТОВ ОСВОЕНИЯ ДИСЦИПЛИНЫ

Контроль и оценка результатов освоения дисциплины осуществляется преподавателем в процессе проведения практических занятий и лабораторных работ, тестирования, а также выполнения обучающимися индивидуальных заданий, проектов, исследований.

Результаты обучения (освоенные умения, усвоенные знания)	Формы и методы контроля и оценки результатов обучения
Знания: лексический (1200-1400 лексических единиц) и грамматический минимум, необходимый для чтения и перевода (со словарем) иностранных текстов профессиональной направленности	Устный опрос Сообщение Конспект по заданной тематике Доклад Презентация Творческий проект Тестовые задания Контрольные работы Зачет
Умения: общаться (устно и письменно) на иностранном языке на профессиональные и повседневные темы; переводить (со словарем) иностранные тексты профессиональной направленности; самостоятельно совершенствовать устную и письменную речь, пополнять словарный запас;	Устный опрос Сообщение Конспект по заданной тематике Доклад Презентация Творческий проект Тестовые задания Контрольные работы Зачет

3.1. Перечень вопросов, выносимых для получения экзамена

Примерный перечень контрольных заданий к промежуточной аттестации.

TEST SEQUENCE OF TENSES

1. I knew that Mercury (be) the closest planet to the sun, but I didn't feel like answering the question.
A was
B is
C had been

2. Mike hoped that his friend (help) him with this car.
A would help
B will help
C helped

3. We didn't know the score, but we were sure their team (lose) the game.
A has lost
B had lost
C lost

4. Yesterday Tom heard that his aunt (be ill) for five days.

- A was ill
- B has been ill
- C had been ill

5. The children were afraid of making any noise – Mom (sleep).

- A was sleeping
- B slept

C had been sleeping

6. He gave all his money to me because he (trust) me.

- A would trust
- B trusted
- C had trusted

7. We were told that Andrew (go) to enter that college.

- A is going
- B went
- C was going

8. The police found out that Bob Slant (live) in London's suburbs at that time.

- A had been living
- B lives
- C lived

9. My parents decided that we (celebrate) my birthday on Saturday.

- A would celebrate
- B shall celebrate
- C celebrated

10. The pupil wasn't able to do the translation because he (not/know) some special terms.

- A hadn't know
- B didn't know
- C doesn't know

11. Ann hasn't been informed that the lecture (not / take place) on Friday.

- A hasn't taken place
- B wouldn't take place
- C won't take place

TEST Variant 1

1. Change from Active into Passive:
 - They launch rockets from Cape Canaveral.

- Cosmonauts do many experiments.
 - They recycle glass at this factory.
 - They teach foreign languages at school.
2. Put the verb into the needed tense form:
- I (to see) her yesterday.
 - She (not to hear) of it yet.
 - They (to build) a new house now.
 - Usually he (to live) in New York.
 - There (to be) space cities in 2100.
3. Answer the question in the conditional (5 sentences):
What would you do if you met an alien?

Test Variant 2

1. Change from Active into Passive:
- They make shoes at this factory.
 - The meteo stations watch hurricanes.
 - They recycle old papers here.
 - They learn poems by heart.
2. Put the verb into the needed tense form:
- He (to finish) his project already.
 - We (to meet) last week.
 - They (to launch) rockets to Mars in 2020.
 - I (to watch) TV now.
 - She (to speak) English very well.
3. Answer the question in the conditional (5 sentences):
Where would you go if you had a time machine?

4.2. Критерии оценки ответов

Для планирования расчета текущего рейтинга обучающегося используются следующие пропорции:

Вид учебного действия	Максимальная рейтинговая оценка, баллов
Академическая активность	10
практические задания	40
<i>из них: текущие практические задания</i>	20
<i>итоговое практическое задание</i>	20
рубежи текущего контроля	30

Критерии оценки теста:

«Зачтено» - если обучающийся правильно выполнил не менее 2/3 всей работы или допустил не более одной грубой ошибки и двух недочетов, не более одной грубой и одной негрубой ошибки, не более трех негрубых ошибок, одной негрубой ошибки и трех недочетов, при наличии четырех-пяти недочетов.

«Не зачтено» - если число ошибок и недочетов превысило норму для оценки 3 или правильно выполнено менее 2/3 всей работы.

Требования к выполнению доклада.

Рекомендуется следующая структура доклада:

- титульный лист, содержание доклада;
- краткое изложение;
- цели и задачи;
- изложение характера исследований и рассмотренных проблем, гипотезы, спорные вопросы;
- источники информации, методы сбора и анализа данных, степень их полноты и достоверности;
- анализ и толкование полученных в работе результатов;
- выводы и оценки;
- библиография и приложения.

Время выступления докладчика не должно превышать 10 минут.

Основные требования к оформлению доклада:

- титульный лист должен включать название доклада, наименование кафедры, фамилию студента;
- все использованные литературные источники сопровождаются библиографическим описанием;
- приводимая цитата из источника берется в кавычки (оформляются сноски);
- единицы измерения должны применяться в соответствии с действующими стандартами;
- все названия литературных источников следует приводить в соответствии с новейшими изданиями;
- рекомендуется включение таблиц, графиков, схем, если они отражают основное содержание или улучшают ее наглядность;
- названия фирм, учреждений, организаций и предприятий должны именоваться так, как они указываются в источнике;

Критерии оценки доклада

При выполнении доклада обучающийся должен продемонстрировать умение кратко излагать прочитанный материал, а также умение обобщать и анализировать материал по теме доклада.

Максимальная оценка за доклад: 8 баллов.

Основными критериями оценки доклада являются:

- актуальность выбранной темы и излагаемого материала – 2 балла;
- содержательность – 2 балла;
- структура и оформление доклада – 1 балл;
- четкость и выразительность выступления – 1 балл;
- умение пользоваться конспектом – 1 балл;
- точность и полнота ответов на вопросы – 1 балл.

Презентация

Требования к презентациям

1. Объем презентации 20 -50 слайдов.
2. На титульном слайде должно быть отражено:
 - наименование факультета;
 - наименование прелметной (цикловой) комиссии;
 - тема презентации;
 - фамилия, имя, отчество, специальность, форма обучения, номер группы автора презентации;
 - фамилия, имя, отчество, степень, звание, должность руководитель работы;
 - год выполнения работы.
3. В презентации должны быть отражено обоснование актуальности представляемого материала, цели и задачи работы.
4. Содержание презентации должно включать наиболее значимый материал доклада, а также, при необходимости, таблицы, диаграммы, рисунки, фотографии, карты, видео – вставки, звуковое сопровождение.
5. Заключительный слайд должен содержать информацию об источниках информации для презентации.

Критерии оценки презентации

1. Объем презентации 20 -50 слайдов (1 балл).
2. Правильность оформления титульного слайда (0,5 балла);
3. Актуальность отобранного материала, обоснованность формулировки цели и задач работы (0,5 балла);
4. Наглядность и логичность презентации, обоснованность использования таблиц, диаграмм, рисунков, фотографий, карт, видео – вставок, звукового сопровождения; правильный выбор шрифтов, фона, других элементов дизайна слайда (2 балла).
5. Объем и качество источников информации (не менее 2-х интернет – источников и не менее 2-х литературных источников).

Требования к выполнению Эссе (реферата)

Эссе – литературное произведение небольшого объема, обычно прозаическое, свободной композиции, передающее индивидуальные впечатления, суждения, соображения автора о той или иной проблеме, теме, о том или ином событии или явлении.

Реферат (от лат. *referre* – сообщать) – краткое изложение в письменном виде или в форме публикации доклада, содержания научного труда (трудов), литературы по теме. Работа над рефератом условно разделяется на выбор темы, подбор литературы, подготовку и защиту плана; написание теоретической части и всего текста с указанием библиографических данных используемых источников, подготовку доклада, выступление с ним. Тематика рефератов полностью связана с основными вопросами изучаемого курса.

Тему эссе (реферата) обучающиеся выбирают самостоятельно, но если на одну тему претендует несколько студентов, на помощь приходит преподаватель. Список литературы к темам не дается, и обучающиеся самостоятельно ведут библиографический поиск, причем им не рекомендуется ограничиваться университетской библиотекой.

Важно учитывать, что написание реферата требует от обучающихся определенных усилий. Особое внимание следует уделить подбору литературы, методике ее изучения с целью отбора и обработки собранного материала, обоснованию актуальности темы и теоретического уровня обоснованности используемых в качестве примеров фактов какой-либо деятельности.

Выбрав тему реферата, начав работу над литературой, необходимо составить план. Изучая литературу, продолжается обдумывание темы, осмысливание прочитанного, делаются выписки, сопоставляются точки зрения разных авторов и т.д. Реферативная работа сводится к тому, чтобы в ней выделились две взаимосвязанные стороны: во-первых, ее следует рассматривать как учебное задание, которое должен выполнить обучаемый, а во-вторых, как форму научной работы, творческого воображения при выполнении учебного задания.

Наличие плана реферата позволяет контролировать ход работы, избежать формального переписывания текстов из первоисточников.

Оформление реферата включает титульный лист, оглавление и краткий список использованной литературы. Список использованной литературы размещается на последней странице рукописи или печатной форме реферата. Реферат выполняется в письменной или печатной форме на белых листах формата А4 (210 x 297 мм). Шрифт Times New Roman, кегель 14, через 1,5 интервала при соблюдении следующих размеров текста: верхнее поле – 25 мм, нижнее – 20 мм, левое – 30 мм, правое – 15 мм. Нумерация страниц производится вверху листа, по центру. Титульный лист нумерации не подлежит.

Рефераты должны быть написаны простым, ясным языком, без претензий на наукообразность. Следует избегать сложных грамматических оборотов, непривычных терминов и символов. Если же такие термины и символы все-таки приводятся, то необходимо разъяснять их значение при первом упоминании в тексте реферата. Это правило касается и дипломных работ.

Объем реферата предполагает тщательный отбор информации, необходимой для краткого изложения вопроса. Важнейший этап – редактирование готового текста реферата и подготовка к обсуждению. Обсуждение требует хорошей ориентации в материале темы, умения выделить главное, поставить дискуссионный вопрос, привлечь внимание слушателей к интересной литературе, логично и убедительно изложить свои мысли.

Рефераты обязательно подлежат защите. Процедура защиты начинается с определения оппонентов защищающего свою работу. Они стремятся дать основательный анализ работы студента, обращают внимание на положительные моменты и недостатки реферата, дают общую оценку содержанию, форме преподнесения материала, характеру использованной литературы. Иногда они дополняют тот или иной раздел реферата. Последнее особенно ценно, ибо говорит о глубоком знании обучающимся-оппонентом изучаемой проблемы.

Обсуждение не ограничивается выслушиванием оппонентов. Другие обучающиеся имеют право уточнить или опровергнуть какое-либо утверждение. Преподаватель предлагает любому обучающемуся задать вопрос по существу доклада или попытаться подвести итог обсуждению.

Алгоритм работы над рефератом

1. Выбор темы

Тема должна быть сформулирована грамотно (с литературной точки зрения);

В названии реферата следует поставить четкие рамки рассмотрения темы;

Желательно избегать слишком длинных названий;

Следует по возможности воздерживаться от использования в названии спорных с научной точки зрения терминов, излишней наукообразности, а также чрезмерного упрощения формулировок.

2. Реферат следует составлять из пяти основных частей: введения; основной части; заключения; списка литературы; приложений.

3. Основные требования к введению:

Во введении не следует концентрироваться на содержании; введение должно включать краткое обоснование актуальности темы реферата, где требуется показать, почему данный вопрос может представлять научный интерес и есть ли связь представляемого материала с современностью. Таким образом, тема реферата должна быть актуальна либо с научной точки зрения, либо с современных позиций.

Очень важно выделить цель, а также задачи, которые требуется решить для выполнения цели;

Введение должно содержать краткий обзор изученной литературы, в котором указывается взятый из того или иного источника материал, кратко анализируются изученные источники, показываются их сильные и слабые стороны;

Объем введения составляет две страницы текста.

4. Требования к основной части реферата:

Основная часть содержит материал, отобранный для рассмотрения проблемы;

Также основная часть должна включать в себя собственно мнение учащихся и сформулированные самостоятельные выводы, опирающиеся на приведенные факты;

Материал, представленный в основной части, должен быть логически изложен и распределен по параграфам, имеющим свои названия;

В изложении основной части необходимо использовать сноски (в первую очередь, когда приводятся цифры и чьи-то цитаты);

Основная часть должна содержать иллюстративный материал (графики, таблицы и т. д.);

Объем основной части составляет около 10 страниц.

5. Требования к заключению:

В заключении формулируются выводы по параграфам, обращается внимание на выдвинутые во введении задачи и цели;

Заключение должно быть четким, кратким, вытекающим из содержания основной части.

6. Требования к оформлению списка литературы (по ГОСТу):

Необходимо соблюдать правильность последовательности записи источников: сначала следует писать фамилию, а после инициалы; название работы не ставится в кавычки; после названия сокращенно пишется место издания; затем идет год издания; наконец, называется процитированная страница.

Критерии оценки реферата

Студент, защищающий реферат, должен рассказать о его актуальности, поставленных целях и задачах, изученной литературе, структуре основной части, сделанных в ходе работы выводах.

По окончании выступления ему может быть задано несколько вопросов по представленной проблеме.

Оценка складывается из соблюдения требований к реферату, грамотного раскрытия темы, умения четко рассказывать о представленном реферате, способности понять суть задаваемых по работе вопросов и найти точные ответы на них.

Реферат, в котором полностью освещена тема и который оформлен согласно требованиям, оценивается до 15 баллов.

В процессе определения рубежного рейтинга обучающегося используется следующая шкала:

Рубежный рейтинг	Критерии оценки освоения обучающимся дисциплины в ходе контрольных мероприятий промежуточной аттестации
-------------------------	----------------------------------------------------------------------------------------------------------------

19-20 рейтинговых баллов	обучающийся глубоко и прочно усвоил программный материал, исчерпывающе, последовательно, грамотно и логически стройно его излагает, тесно увязывает с задачами и будущей деятельностью, не затрудняется с ответом при видоизменении задания, свободно справляется с задачами и практическими заданиями, правильно обосновывает принятые решения, умеет самостоятельно обобщать и излагать материал, не допуская ошибок (<i>отлично</i>)
16-18 рейтинговых баллов	обучающийся твердо знает программный материал, грамотно и по существу излагает его, не допуская существенных неточностей в ответе на вопрос, может правильно применять теоретические положения и владеет необходимыми умениями и навыками при выполнении практических заданий (<i>хорошо</i>)
13-15 рейтинговых баллов	обучающийся освоил основной материал, но не знает отдельных деталей, допускает неточности, недостаточно правильные формулировки, нарушает последовательность в изложении программного материала и испытывает затруднения в выполнении практических заданий (<i>удовлетворительно</i>)
1-12 рейтинговых баллов	обучающийся не знает значительной части программного материала, допускает существенные ошибки, с большими затруднениями выполняет практические задания, задачи (<i>неудовлетворительно</i>)
0 баллов	не аттестован

Лист регистрации изменений

№ п/п	Содержание изменения	Реквизиты документа об утверждении изменения	Дата введения изменения
1.	Утверждена и введена в действие решением ПЦК естественно-математических дисциплин, физической культуры и БЖ на основании Федерального государственного образовательного стандарта среднего профессионального образования по специальности 20.02.01 Рациональное использование природохозяйственных комплексов (базовая подготовка) , утвержденного приказом Министерства образования и науки Российской Федерации от 18.04.2014 N 351	Протокол № 10 от «06» мая 2020 г.	01.09.2020
2.			



Министерство науки и высшего образования Российской Федерации
**ФЕДЕРАЛЬНОЕ ГОСУДАРСТВЕННОЕ БЮДЖЕТНОЕ
ОБРАЗОВАТЕЛЬНОЕ УЧРЕЖДЕНИЕ ВЫСШЕГО
ОБРАЗОВАНИЯ
«РОССИЙСКИЙ ГОСУДАРСТВЕННЫЙ СОЦИАЛЬНЫЙ
УНИВЕРСИТЕТ»**



УТВЕРЖДАЮ

и.о. Директора Колледжа

В. Косоплечев

«14»

мая 2020 г.

РАБОЧАЯ ПРОГРАММА ДИСЦИПЛИНЫ

ОГСЭ.04 ФИЗИЧЕСКАЯ КУЛЬТУРА

Наименование образовательной программы
**РАЦИОНАЛЬНОЕ ИСПОЛЬЗОВАНИЕ
ПРИРОДОХОЗЯЙСТВЕННЫХ КОМПЛЕКСОВ**
естественнонаучный профиль

Специальность

**20.02.01 Рациональное использование природохозяйственных
комплексов**

**ОБРАЗОВАТЕЛЬНАЯ ПРОГРАММА СРЕДНЕГО
ПРОФЕССИОНАЛЬНОГО ОБРАЗОВАНИЯ - ПРОГРАММА
ПОДГОТОВКИ СПЕЦИАЛИСТОВ СРЕДНЕГО ЗВЕНА**

Уровень профессионального образования
Среднее профессиональное образование

программа базовой подготовки
на базе среднего общего образования

Форма обучения

Очная

Москва 2020

Рабочая программа дисциплины «**Физическая культура**» разработана на основании федерального государственного образовательного стандарта среднего профессионального образования по специальности **20.02.01 Рациональное использование природохозяйственных комплексов**, утвержденного приказом Министерства образования и науки Российской Федерации от 18.04.2014 № 351, учебного плана по основной профессиональной образовательной программе среднего профессионального образования – программе подготовки специалистов среднего звена **20.02.01 Рациональное использование природохозяйственных комплексов**.

Рабочая программа дисциплины разработана рабочей группой в составе:
преподаватель Колледжа РГСУ Большакова О.Г., Зворыкин И.В.

Руководитель основной
профессиональной
образовательной программы
Преподаватель Колледжа РГСУ



Семенихина О.В.

(подпись)

Рабочая программа дисциплины обсуждена и утверждена на заседании ПЦК.
Протокол № 10 от «06» мая 2020 года.

Председатель ПЦК (естественно-
математических дисциплин,
физической культуры и БЖ)



Д.Р.Бекбулатов

Рабочая программа дисциплины рецензирована и рекомендована к утверждению:

ООО НТЦ «ЭКОПРОФИ»



(подпись)

Генеральный директор
К. П. Кузнецов

СОДЕРЖАНИЕ

1. ПАСПОРТ РАБОЧЕЙ ПРОГРАММЫ ДИСЦИПЛИНЫ	4
1.1. Область применения рабочей программы	4
1.2. Место дисциплины в структуре основной профессиональной образовательной программы:	4
1.3. Цели и задачи дисциплины – требования к результатам освоения дисциплины:.....	4
1.4. Компетенции обучающегося, формируемые в результате освоения дисциплины.	6
2. СТРУКТУРА И СОДЕРЖАНИЕ ДИСЦИПЛИНЫ	6
2.1. Объем дисциплины и виды учебной работы	6
2.2. Тематический план дисциплины.....	6
2.3. Содержание дисциплины.....	7
2.4. Планы групповых занятий и образовательные технологии	22
3. УСЛОВИЯ РЕАЛИЗАЦИИ ДИСЦИПЛИНЫ	24
3.1. Требования к минимальному материально-техническому обеспечению	24
3.2. Информационное обеспечение обучения.....	25
4.1. Перечень вопросов, выносимых для получения зачета/экзамена.....	28
4.2. Критерии оценки ответов	28
ЛИСТ РЕГИСТРАЦИИ ИЗМЕНЕНИЙ.....	35

1. ПАСПОРТ РАБОЧЕЙ ПРОГРАММЫ ДИСЦИПЛИНЫ

1.1. Область применения рабочей программы

Рабочая программа дисциплины является частью основной профессиональной образовательной программы в соответствии с ФГОС по специальности/профессии СПО **Рациональное использование природохозяйственных комплексов.**

Рабочая программа дисциплины может быть использована в программах дополнительного профессионального образования для повышения квалификации и профессиональной подготовки специалистов, имеющих базовый уровень образования

1.2. Место дисциплины в структуре основной профессиональной образовательной программы:

Дисциплина «Физическая культура» (ОГСЭ.04) относится к обязательной части профессионального цикла дисциплин основной профессиональной образовательной программы СПО по ППССЗ по специальности 20.02.01 **Рациональное использование природохозяйственных комплексов.**

Теоретические знания, практические умения и навыки, полученные в ходе изучения дисциплины, будут способствовать успешной работе выпускника, его социальной мобильности и конкурентоспособности на рынке труда, а также формированию таких социально-личностных качеств как целеустремленность, способность к быстрой социальной адаптации и реализации своего творческого личностного потенциала.

1.3. Цели и задачи дисциплины – требования к результатам освоения дисциплины:

Цель дисциплины заключается в получении обучающимися теоретических знаний о средствах, методах и организационных формах физической культуры, позволяющие выпускнику методически обоснованно и целенаправленно использовать их при организации деятельности по удовлетворению особых образовательных потребностей различных групп населения, направленных на повышение уровня их социальной адаптации и реабилитации, обеспечения здорового образа жизни.

Задачи изучения дисциплины:

1. формировать личную физическую культуру студента;
2. развивать у студентов знания о роли физической культуры в общекультурном, профессиональном и социальном развитии человека;
3. формировать готовность применять спортивные и оздоровительные технологии для достижения высокого уровня физического здоровья и поддержания его в процессе обучения, и дальнейшей профессиональной деятельности.

В результате освоения дисциплины специалист должен демонстрировать следующие результаты образования:

Знать	о роли физической культуры в общекультурном, профессиональном и социальном развитии человека; основы здорового образа жизни
Уметь	использовать физкультурно-оздоровительную деятельность для укрепления здоровья, достижения жизненных и профессиональных целей
Владеть навыками	навыками проявления интереса к будущей профессии посредством участия в студенческих конференциях, конкурсах и т.д , навыками самооценки и самоконтроля при занятиях физической культурой и спортом , способами предотвращения и способами нейтрализации рисков , навыками самостоятельного поиска источника информации по заданному вопросу, пользуясь электронным или бумажным каталогом, справочно-библиографическими пособиями, поисковыми системами Интернета, организацией и проведением индивидуального, и семейного активного отдыха, способами мотивации учащихся с учетом их индивидуальных предпочтений к физкультурно-оздоровительной деятельности (ОК 2, 3, 6).

1.4. Компетенции обучающегося, формируемые в результате освоения дисциплины.

ОК 2. Организовывать собственную деятельность, выбирать типовые методы решения профессиональных задач, оценивать их эффективность и качество.

ОК 3. Принимать решения в стандартных и нестандартных ситуациях и нести за них ответственность.

ОК 6. Работать в коллективе и команде, эффективно общаться с коллегами, руководством, потребителями.

2. СТРУКТУРА И СОДЕРЖАНИЕ ДИСЦИПЛИНЫ

2.1. Объем дисциплины и виды учебной работы

Общая трудоемкость дисциплины составляет 336 часов, в том числе

Аудиторные занятия 168 часов, самостоятельная работа 168 часов.

Вид учебной работы	Объем часов
Максимальная учебная нагрузка (всего)	336
Обязательная аудиторная учебная нагрузка (всего)	168
в том числе:	
лабораторные работы	0
практические занятия	168
контрольные работы	0
курсовая работа (проект)	0
Самостоятельная работа обучающегося (всего)	168
в том числе:	
самостоятельная работа над курсовой работой (проектом)	0
<i>реферат, внеаудиторная самостоятельная работа</i>	168
Итоговая аттестация в форме дифференцированных зачетов 3-8 семестр	

2.2. Тематический план дисциплины

№ п/ п	Раздел, тема	Виды учебной работы, академических часов		Формы текущего контроля успеваемости и промежуточной аттестации
		Всег	Аудиторные занятия	

				Всего	Лекционного типа	Семинарского типа	Лабораторные занятия	Конт. раб.	Рефераты / эссе	Курсов. раб/ проект	Расчетно-графическая работа	Контр. точки	Зачет/дифф. зачет	Экзамен
1	2	3	4	5	6	7	8	9	10	11	12	13	14	15
1	Легкая атлетика	56	28	28		28						1		
2	Спортивные игры: футбол, волейбол, баскетбол	56	28	28		28						1		
3	Оздоровительная тренировка	56	28	28		28		1				1		
4	Лыжи	56	28	28		28						1		
5	Подвижные игры	56	28	28		28						1		
6	Общезащитическая подготовка	56	28	28		28		1				1		
Общий объем	Итого часов	336	168	168		168		1,2					X	
	Всего часов	336												

2.3. Содержание дисциплины

Наименование разделов и тем	Содержание учебного материала	Уровень освоения ¹
Раздел 1. Легкая атлетика	<i>Тема 1. Учебно-тренировочный подраздел. Ходьба (обыкновенная и спортивная). Специальные упражнения бегуна; бег с</i>	2

ускорениями с хода, с максимальной скоростью, с изменением темпа и ритма шагов. Старты: низкий, высокий; с опорой на одну руку. Финиширование: грудью, плечом. Бег: свободный по прямой и повороту, с наращиванием скорости и последующим продвижением вперед по инерции. Отталкивание как основная фаза бега; осанка и работа рук во время бега, вынос бедра, постановка стопы; техника бега на короткие дистанции, техника передачи эстафетной палочки без перекладывания в другую руку после приема (стоя на месте, в ходьбе и беге) без ограничения зоны передачи и в зоне передачи. Бег в гору и под гору (угол 20-30°). Повторный бег с предельной и околопредельной интенсивностью по прямой и повороту на отрезках от 20 до 60 м с хода с переходом в бег по инерции.

Бег с высокого старта на 100-150 м в различном темпе, на 200, 300, 400 в среднем темпе; переменный бег на 200-л 300м (общая длина дистанции 1000-1500 м).

Подводящие упражнения для овладения техникой барьерного бега.

Кросс (бег по пересеченной местности). Бег на равнинных участках, бег на местности с преодолением естественных препятствий,

бег по твердому, мягкому и скользкому грунту; бег по пересеченной местности, Бег на дистанцию 2000 м (девушки) и 3000 м (юноши) на результат.

Прыжки. Техника специальных упражнений для прыжков в высоту и длину. Прыжки с места в длину, тройной, пятикратной, в высоту; с ноги на ногу, на двух ногах, скачки на левой и правой ноге, маховые движения ног в прыжках в длину и высоту, определение толчковой ноги, постановка толчковой ноги, ритм последних трех шагов, маховые движения рук в прыжках в длину и высоту, отталкивание, приземление; прыжки в длину способом «согнув ноги», ознакомление с техникой прыжка в высоту способом «перешагивание».

Метания. Общее ознакомление с техникой метания, держание снаряда (теннисного мяча, гранаты), исходное положение для метания, отведение снаряда, скрестный шаг, метания (мяча, гранаты) с 1-3-5-7 шагов. Толкание ядра (ознакомление) с места; с разбега.

Подводящие упражнения для освоения отдельных фаз и элементов метания. Упражнения с набивными мячами: перебрасывание и толкание в парах из различных положений; метания различными

	<p>способами - снизу вперед, снизу через себя назад, вперед из-за головы двумя руками; толкание набивного мяча с места вверх, вперед, стоя лицом и боком в сторону толчка. Специальные упражнения, обеспечивающие повышение функциональных возможностей организма студента, способствующие совершенствованию технике метания мяча, гранаты и толканию ядро.</p>	
<p>Раздел 2. Спортивные игры (футбол, волейбол, баскетбол)</p>	<p><u>Тема 1. БАСКЕТБОЛ.</u></p> <p>Действия без мяча: передвижения приставными шагами правым и левым боком с чередованием скорости и направлением движения; переход с передвижения правым боком на передвижение левым боком; передвижение в основной стойке, остановка прыжком после ускорения; остановка в шаге; повороты на месте (вперед и назад).</p> <p><i>Техника владения мячом.</i></p> <p>Ловля мяча: одной и двумя руками на уровне груди, двумя руками высокого мяча, двумя руками низкого мяча, катящегося мяча (стоя на месте и в движении).</p> <p>Передачи мяча: двумя руками от груди, двумя руками сверху, одной рукой от плеча. Передачи мяча одной рукой от плеча, одной рукой сверху, одной рукой снизу. Передачи мяча изученными способами при встречном движении и при</p>	<p>2</p>

поступательном.

Броски мяча двумя руками от груди, двумя руками сверху, броски мяча одной рукой сверху в движении после двух шагов, движение одной рукой в прыжке после ловли мяча: в прыжке со средней дальней дистанции, с места одной рукой, сверху и с дальней дистанции; штрафной бросок.

Ведение мяча: на месте и в движении с высоким и низким отскоком; с изменением направления и скорости движения, высоты отскока мяча от пола. Обводка противника без зрительного контроля. Ведение с асинхронным ритмом движений руки с мячом и ног.

Обманные действия: финт на рывок, финт но бросок, финт но проход.

Техника защиты.
Техника передвижений; стойка защитника с выставленной вперед ногой. Стойка со ступнями на одной линии. Сочетания способов передвижения с техническими приемами игры в защите. Индивидуальные действия в защите (перехваты мяча; борьба за мяч, не попавший в корзину).

Тактика нападения.
Индивидуальные действия: выход на свободное место с целью атаки противника и получения мяча; выбор места на площадке с целью адекватного взаимодействия с

партнерами по команде, применение изученных приемов техники нападения в зависимости от ситуации на площадке; действия одного защитника против двух нападающих в системе быстрого прорыва.

Групповые действия: взаимодействие двух игроков заслонами (внутренними и наружными); взаимодействие двух игроков переключениями.

Командные действия: организация командных действий по принципу «выходи на свободное место»; позиционное нападение с применением заслонов; организация командных действий против быстрого прорыва.

Тактика защиты.
Индивидуальные действия: применение изученных защитных стоек и передвижений в зависимости от действия нападающего; выбор места и способа противодействия нападающему без мяча в зависимости от места нахождения мяча, выбор места по отношению к нападающему с мячом. Противодействие при бросках мяча в корзину.

Групповые действия. Взаимодействие двух игроков - подстраховка, отступление, проскальзывание.

Командные действия: переключение от действий в нападении к действиям в

защите, личная система защиты.

Спортивные игры: баскетбол по упрощенным и основным правилам.

Подвижные игры с использованием элементов техники игры.

Тема 2. ВОЛЕЙБОЛ.

Перечень изучаемых элементов содержания

Действия без мяча.
Перемещения и стойки: стартовая стойка (исходное положение) – основная. Ходьба, бег, перемещаясь лицом вперед. Перемещения приставными шагами: лицом, правым, левым боком вперед, двойной шаг вперед. Сочетания способов перемещений.

Действия с мячом.
Передача мяча: сверху двумя руками; с собственного подбрасывания; с набрасывания партнера; в различных направлениях на месте после перемещения; передачи в парах, отбивания мяча кулаком через сетку в непосредственной близости от нее: из зоны в зону, из глубины площадки к сетке, стоя спиной в направлении передачи сверху из глубины площадки.

Прием мяча сверху двумя руками: отскочившего от стены, после броска в сторону, после броска через сетку; от нижней и верхней прямой подачи в зону нападения; сверху двумя руками, снизу двумя руками, с

подачи в зонах 6, 1, 5 и передача в зоны 3,2; нижняя передача на точность, прием мяча снизу двумя руками с подачи в зонах 6,1,5 и первая передача в зоны 4.3,2.

Подача мяча. Верхняя и нижняя прямая, верхняя боковая.

Нападающий удар через сетку по ходу из зон 4,3,2; в зонах 4,2 с передачей из глубины площадки; из зоны 3 с высоких и средних передач; с удаленных от сетки передач.

Блокирование:

одиночное, групповое в зонах 4,2, выполняемых с передачи из зоны 3; по ходу выполняемых из двух зон (4-3 и 2-3) в известном направлении.

Тактическая

подготовка. Тактика нападения. Индивидуальные действия: выбор места для выполнения нижней подачи; выбор места для второй передачи и в зоне 3. Выбор способа отбивания мяча через сетку: передача сверху двумя руками, кулаком снизу. Подача на точность в зоны (по заданию). Выбор места: для выполнения второй передачи в зоне 2; стоя спиной по направлению; при выполнении подач.

Групповые действия. Взаимодействие игроков в передней линии в нападении: взаимодействие игроков в задней линии при приеме мяча с подач, взаимодействие игроков зон 6,5,1 с зоной 3,

	<p>взаимодействие игрока зоны 3 с игроком зоны 4, игрока зоны 3 с игроком зоны 2 (при второй передаче). Взаимодействие игроков при второй передаче зон 6,1,5 с зоной 2 (при приеме от передачи подач).</p> <p><i>Командные действия.</i> Прием подачи и первая передача в зону 3, вторая передача игроку, к которому передающий обращен лицом. Прием подач: первая в зону 3, вторая передача в зоны 4,2 стоя лицом в сторону передач. Система игры со второй передачи и игрока передней линии.</p> <p><i>Тактика защиты.</i> Выбор места при приеме подач. Расположение игроков при приеме подачи, когда вторую передачу выполняет игрок зоны 1,3. Система игры в защите при страховке нападающего игроком задней линии. Взаимодействие игроков зон 2 и 6 при приеме трудных мячей от подач, нападающих ударов, обманных действиях соперников.</p> <p><i>Групповые действия.</i> Взаимодействия игроков задней линии: игрока зоны 1 с игроком зоны 6, игрока зоны 5 с игроком зоны 6, игрока зоны 6 с игроками зон 5 и 6; игроков передней линии: игрока зоны 3 с игроками зон 4 и 2, игроков зон 5,1,6 с игроками зон 4,2 при приеме, подаче и передаче (при обманных действиях).</p>	
--	------------------------------------------------------------------------------------------------------------------------------------------------------------------------------------------------------------------------------------------------------------------------------------------------------------------------------------------------------------------------------------------------------------------------------------------------------------------------------------------------------------------------------------------------------------------------------------------------------------------------------------------------------------------------------------------------------------------------------------------------------------------------------------------------------------------------------------------------------------------------------------------------------------------------------------------------------------------------------------------------------------------------------------------------------------------------------------------------------------------------------------------------------------------------------------------------------------	--

	<p><i>Командные действия.</i> Расположение игроков при приеме мяча от противника «углом вперед» с применением групповых действий.</p> <p>Спортивные игры: волейбол по упрощенным и основным правилам соревнований.</p> <p>Упражнения: для привития навыков быстроты ответных действий; для развития качеств, необходимых при приеме и передачах мяча; для развития качеств, необходимых при подаче мяча, выполнения нападающих ударов, при блокировании. Упражнения для развития прыгучести.</p> <p>Подвижные игры, направленные на развитие специальной физической подготовки волейболиста.</p> <p><u>Тема 3. ФУТБОЛ.</u> <i>Перечень изучаемых элементов содержания</i></p> <p>Техника игры без мяча. Передвижения приставными шагами и скрестными шагами. Остановки шагом, повороты на 90 и 180°. Прыжки с одной ноги на другую, прыжки на двух ногах на месте, с поворотом на 90, 180, 360°.</p> <p><i>Техника владения мячом.</i> Удары по мячу ногой; удар внутренней стороной стопы, удар серединой подъема, удары внутренней и внешней частью подъема, удар носком, пяткой, удар внешней стороной стопы. Резанные</p>	
--	----------------------------------------------------------------------------------------------------------------------------------------------------------------------------------------------------------------------------------------------------------------------------------------------------------------------------------------------------------------------------------------------------------------------------------------------------------------------------------------------------------------------------------------------------------------------------------------------------------------------------------------------------------------------------------------------------------------------------------------------------------------------------------------------------------------------------------------------------------------------------------------------------------------------------------------------------------------------------------------------------------------------------------------------------------------------------------------------------------------------------------------------	--

	<p>удары, удары с лета, с полулета.</p> <p>Удары по мячу головой. Удар серединой лба. Удар серединой лба в прыжке, в броске. Удар боковой частью лба.</p> <p><i>Способы остановки мяча.</i> Остановка катящегося мяча внутренней стороной стопы, подошвой; опускающегося мяча внутренней стороной стопы, подошвой, внешней стороной стопы, голенью. Остановка мяча бедром, животом, грудью, головой.</p> <p>Обучение ведению мяча внешней частью подъема, внутренней частью подъема.</p> <p><i>Обучение финтам.</i> Финты: «наступление подошвой на мяч», «ложная остановка мяча подошвой», «проброс мяча мимо соперника», «ложный замах для удара».</p> <p>Обучение отбору мяча. Отбор мяча перехватом, толчком, подкатом.</p> <p>Обучение вбрасыванию мяча.</p> <p>Обучение технике игры вратаря. Основная стойка. Ловля катящихся и низколетящих мячей. Ловля полуввысоких мячей, ловля высоколетящих мячей. Ловля мячей в падении и в броске. Отбивание летящих мячей. Вбрасывание мяча вратарем.</p>	
<p>Раздел 3. Оздоровительная</p>	<p><i>Тема 1. Основы техники.</i> Базовые шаги: бэйсик-степ,</p>	<p>2</p>

<p>тренировка</p>	<p>приставной шаг, V-степ, L-степ, кик. Правила составления комбинации на 8 тактов, комбинации на 16 тактов, комбинации на 32 такта. Выполнение упражнений в партере на развитие гибкости, силы. Выполнение комплексов упражнений с гантелями, с эспандерами, с эластичной резиной. Комплекс аутогенной тренировки. Комплекс силовой тренировки с использованием степ-платформы. Оздоровительная тренировка в физкультурном воспитании студентов. Освоение и обучение основным физкультурно-оздоровительным технологиям. Аэробная (кардиореспираторная) тренировка, атлетическая (мышечная) гимнастика, дыхательные практики, суставная гимнастика, мышечная релаксация, гимнастика для глаз, стретчинг. Особенности развития физических качеств и способностей с оздоровительной направленностью. Дозирование физических нагрузок. Подбор упражнений оздоровительной направленности с учетом состояния здоровья.</p>	
<p>Раздел 4. Лыжный спорт</p>	<p><i>Тема 1. Основы техники лыжной подготовки.</i> Лыжная подготовка в системе</p>	<p>2</p>

	<p>физического воспитания студентов. Основы передвижения на лыжах. Попеременный двухшажный ход. Одновременный бесшажный ход. Одновременный двухшажный. Подъем елочкой. Торможение плугом. Прохождение дистанции 2 км. Игры «Эстафета с передачей палок». Прохождение дистанции 3 км. Одновременный одношажный ход. Подъем в гору скольльзящим шагом. Поворот на месте махом. Игра «Гонки с преследованием». Коньковый ход. Торможение и поворот плугом. Прохождение дистанции 4 км. Попеременный четырехшажный ход. Переход с попеременных ходов на одновременный. Прохождение дистанции 5 км без учета времени. Прохождение дистанции 3 км с учетом времени. Развитие общей и скоростной выносливости. Техника коньковых ходов. Техника спусков и подъемов, техника падений. Прохождение дистанций 2 км, 3 км, 4 км, 5 км.</p>	
<p>Раздел 5. Подвижные игры</p>	<p><i>Тема 1. Методика проведения подвижных игр. Методика проведения подвижных игр в младших классах. Методика проведения подвижных игр в IV-VI классах. Методика</i></p>	<p>2</p>

	<p>проведения подвижных игр в VII-IX классах. Методика проведения подвижных игр в X-XI классах. Игры-аттракционы. Подвижные игры на местности. Подвижные игры на воде. Подвижные игры зимой на снегу. Организация соревнований по подвижным играм.</p>	
<p>Раздел 6. Общая физическая подготовка</p>	<p><i>Тема 1. Учебно-тренировочный подраздел.</i> Выполнение строевых команд на месте и в движении; передвижения строевым шагом. Повороты направо, налево, кругом; строевые команды.</p> <p>Общеподготовительные (О.П.У.) упражнения, выполняемые группой; в парах, индивидуально, О.П.У, с использованием предметов (набивные мячи, гимнастические палки, скакалки, гантели и др.), О.П.У. у гимнастической стенки, с использованием гимнастических скамеек и других гимнастических снарядов.</p> <p>Упражнения для развития гибкости; для развития быстроты и ловкости; для развития скоростно-силовых качеств. Упражнения на координацию; комплексы корригирующих упражнений для позвоночника мышц спины, живота, плечевого пояса импровизированные танцевальные движения в</p>	<p>2</p>

	<p>заданном ритме.</p> <p>Прикладные упражнения; упражнения в равновесии; упражнения в висах и упорах.</p> <p>Преодоление специальных гимнастических полос препятствий.</p> <p><i>Утренняя гигиеническая гимнастика.</i> Принципы составления и практическое выполнение комплексов упражнений с группой и индивидуально.</p> <p><i>Физкультурная пауза (минутка).</i> Принцип подбора упражнений, способствующих снятию утомления, Составление и практическое выполнение комплексов упражнений индивидуально и с группой.</p> <p><i>Производственная гимнастика</i> вводная и в режиме рабочего дня. Принцип составления и практическое выполнение комплексов упражнений с группой и индивидуально.</p> <p><i>Акробатические упражнения.</i> Кувырки вперед и назад с заданной скоростью в различных условиях и вариантах, перекат назад в стойку на лопатках, перекат вперед в упор присев; мост из положения лежа (девушки), стойка но голове и руках (юноши); в темпе прыжок вверх с поворотом на 360°. Комбинации с использованием освоенного учебного материала.</p> <p>Вольные упражнения: комбинации на 32 и 48 счетов с использованием</p>	
--	------------------------------------------------------------------------------------------------------------------------------------------------------------------------------------------------------------------------------------------------------------------------------------------------------------------------------------------------------------------------------------------------------------------------------------------------------------------------------------------------------------------------------------------------------------------------------------------------------------------------------------------------------------------------------------------------------------------------------------------------------------------------------------------------------------------------------------------------------------------------------------------------------------------------------------------------------------------------------------------------------------------------------------------------------------------------------------------------------------------------------------------------------------	--

	<p>общепоготовительных упражнений, освоенных акробатических элементов, с включением танцевальных элементов.</p> <p>Общая, специальная, спортивная и профессионально-прикладная физическая подготовка студентов. Средства и методы ППФП. Развитие основных и профессионально-прикладных физических качеств и способностей, двигательных умений и навыков. Комплексы физических упражнений с профессионально-прикладной направленностью.</p> <p>Прикладные виды спорта.</p>	
--	---------------------------------------------------------------------------------------------------------------------------------------------------------------------------------------------------------------------------------------------------------------------------------------------------------------------------------------------------------------------------------------------------------------------------------------------------------------------------	--

2.4. Планы групповых занятий и образовательные технологии

Раздел 1. Легкая атлетика

Цель: Овладеть техникой бега, на короткие и длинные дистанции, техникой выполнения специальных беговых упражнений, техникой прыжков, метания, техникой высокого и низкого старта.

Вопросы для самоподготовки:

1. История развития бега.
2. Виды специальных беговых упражнений, техника прыжков, метания, техника высокого и низкого старта.

Формы контроля самостоятельной работы обучающихся:

- Упражнения по теме раздела
- Сдача нормативов

Раздел 2. Спортивные игры (футбол, волейбол, баскетбол)

Цель: научить технике и тактике игры в нападении и защите, технике ведения мяча (футбол, баскетбол), технике приема мяча (волейбол), баскетбол, технике подачи (волейбол), технике передачи (футбол, баскетбол).

Вопросы для самоподготовки:

1. техника и тактика игры в нападении и защите,
2. техника ведения мяча (футбол, баскетбол),
3. техника мяча (волейбол), баскетбол,
4. техника подачи (волейбол),
5. техника передачи (футбол, баскетбол).

Формы контроля самостоятельной работы обучающихся:

- Упражнения по теме раздела
- Сдача нормативов

Раздел 3. Оздоровительная тренировка

Цель: научить технике выполнения базовых шагов, составлению комбинаций по степ-аэробике, подбору музыки для нагрузки различной интенсивности, разных направлений

Вопросы для самоподготовки:

1. техника выполнения базовых шагов,
2. составление комбинаций по степ-аэробике,
3. подбор музыки для нагрузки различной интенсивности, разных направлений

Формы контроля самостоятельной работы обучающихся:

- Упражнения по теме раздела
- Сдача нормативов

Раздел 4. Лыжный спорт

Цель: научить технике выполнения лыжных ходов (классических и коньковых)

Вопросы для самоподготовки:

1. технике выполнения лыжных ходов (классических и коньковых)

Формы контроля самостоятельной работы обучающихся:

- Упражнения по теме раздела
- Сдача нормативов

Раздел 5. Подвижные игры

Цель: познакомить с подвижными играми различной направленности

Вопросы для самоподготовки:

1. подвижные игры различной направленности

Формы контроля самостоятельной работы обучающихся:

- Упражнения по теме раздела
- Сдача нормативов

Раздел 6. Общая физическая подготовка

Цель: научить технике выполнения общеподготовительных упражнений, составлению комплексов упражнений различной направленности.

Вопросы для самоподготовки:

1. техника выполнения общеподготовительных упражнений,
2. составление комплексов упражнений различной направленности

Формы контроля самостоятельной работы обучающихся:

- Упражнения по теме раздела
- Сдача нормативов

3. УСЛОВИЯ РЕАЛИЗАЦИИ ДИСЦИПЛИНЫ

3.1. Требования к минимальному материально-техническому обеспечению

Реализация дисциплины «Физическая культура» требует наличия спортивного комплекса (спортивный зал, зал ритмики и хореографии, открытый стадион широкого профиля с элементами полосы препятствий,

стрелковый тир (в любой модификации, включая электронный) или место для стрельбы, раздевалок, душевых.

Оборудование спортивного зала: мячи, волейбольные сетки, баскетбольные щиты, гимнастические палки, скакалки, скамейки.

Оборудование зала ритмики и хореографии: станки хореографические, стулья, зеркала.

Оборудование стадиона широкого профиля с элементами полосы препятствий: легкоатлетическая дорожка с препятствиями, разминочная дорожка с дренажом, яма с песком для прыжков в длину, перекладины разной высоты

Оборудование раздевалок: скамейки, вешалки для одежды, душевые кабины.

Спортивные объекты:

Наименование объекта	Адрес	Площадь объекта	Количество занимающихся
Спортивный зал	Лосиноостровская, дом 40	171,4 м ²	25-30
Летний стадион Олимпийского центра м.Братьев Знаменских (открытый стадион широкого профиля с элементами полосы препятствий для проведения занятий по физической культуре)	г. Москва, ул.Стромынка, д.4, соор.3."	14356 кв.м	25-30

Информационные технологии

1. Персональный компьютер.
2. Проектор.

Программное обеспечение

1. Microsoft Office (Word, Excel),
2. Fine Rider,
3. Internet Explorer.

3.2. Информационное обеспечение обучения

Перечень рекомендуемых учебных изданий, Интернет-ресурсов, дополнительной литературы

Основная литература.

1. Аллянов, Ю. Н. Физическая культура : учебник для среднего профессионального образования / Ю. Н. Аллянов, И. А. Письменский. — 3-е изд., испр. — Москва : Издательство Юрайт, 2020. — 493 с. — (Профессиональное образование). — ISBN 978-5-534-02309-1. — Текст : электронный // ЭБС Юрайт [сайт]. — URL: <http://urait.ru/bcode/448586> (дата обращения: 17.04.2020).

2. Физическая культура : учебник и практикум для среднего профессионального образования / А. Б. Муллер [и др.]. — Москва : Издательство Юрайт, 2020. — 424 с. — (Профессиональное образование). — ISBN 978-5-534-02612-2. — Текст : электронный // ЭБС Юрайт [сайт]. — URL: <http://urait.ru/bcode/448769> (дата обращения: 17.04.2020).

Дополнительная литература

1. Никитушкин, В. Г. Теория и методика физического воспитания. Оздоровительные технологии : учебное пособие для среднего профессионального образования / В. Г. Никитушкин, Н. Н. Чесноков, Е. Н. Чернышева. — 2-е изд., испр. и доп. — Москва : Издательство Юрайт, 2020. — 246 с. — (Профессиональное образование). — ISBN 978-5-534-08021-6. — Текст : электронный // ЭБС Юрайт [сайт]. — URL: <http://urait.ru/bcode/453845>

(дата обращения: 17.04.2020).

2. Теория и история физической культуры и спорта в 3 т. Том 1. Игры олимпиад : учебное пособие для среднего профессионального образования / Г. Н. Германов, А. Н. Корольков, И. А. Сабирова, О. И. Кузьмина. — Москва : Издательство Юрайт, 2019. — 793 с. — (Профессиональное образование). — ISBN 978-5-534-10350-2. — Текст : электронный // ЭБС Юрайт [сайт]. — URL: <http://urait.ru/bcode/442509>.

3. Теория и история физической культуры и спорта в 3 т. Том 2. Олимпийские зимние игры : учебное пособие для среднего профессионального образования / Г. Н. Германов, А. Н. Корольков, И. А. Сабирова, О. И. Кузьмина. — Москва : Издательство Юрайт, 2020. — 493 с. — (Профессиональное образование). — ISBN 978-5-534-10352-6. — Текст : электронный // ЭБС Юрайт [сайт]. — URL: <http://urait.ru/bcode/456546>

4. Теория и история физической культуры и спорта в 3 т. Том 3. Паралимпийские игры : учебное пособие для среднего профессионального образования / О. И. Кузьмина, Г. Н. Германов, Е. Г. Цуканова, И. В. Кулькова ; под общей редакцией Г. Н. Германова. — Москва : Издательство Юрайт, 2020. — 531 с. — (Профессиональное образование). — ISBN 978-5-53412100-1. — Текст : электронный // ЭБС Юрайт [сайт]. — URL: <http://urait.ru/bcode/456667>

5. Ягодин, В. В. Физическая культура: основы спортивной этики : учебное пособие для среднего профессионального образования / В. В. Ягодин. — Москва : Издательство Юрайт, 2020. — 113 с. — (Профессиональное образование). — ISBN 978-5-534-10349-6. — Текст : электронный // ЭБС Юрайт [сайт]. — URL: <https://urait.ru/bcode/456547>

**Перечень ресурсов информационно-коммуникационной сети «Интернет»,
необходимых для освоения дисциплины**

1. ЭБС «Университетская библиотека онлайн» <http://biblioclub.ru/>
2. Научная электронная библиотека eLIBRARY.ru <http://elibrary.ru/>
3. ЭБС издательства «Юрайт» <https://urait.ru/>
4. ЭБС издательства "ЛАНЬ" <http://e.lanbook.com/>
5. ЭБС "Book.ru" <http://www.book.ru>
6. База данных EastView Полнотекстовая база данных периодики <http://ebiblioteka.ru/>
7. База данных международного индекса научного цитирования – Scopus: <http://www.scopus.com/>
8. Международный индекс научного цитирования WebofScience (WebofKnowledge) <http://webofknowledge.com>
9. Президентская библиотека им. Б.Н.Ельцина <https://www.prlib.ru/>
10. Национальная электронная библиотека <https://rusneb.ru/>
11. Видеотека учебных фильмов «Решение» Коллекция учебных видеофильмов <http://eduvideo.online>
12. Электронные учебные издания АО "Просвещение" www.lecta.rosuchebnik.ru
13. Университетская информационная система РОССИЯ (УИС РОССИЯ) <https://uisrussia.msu.ru/>
14. Электронная библиотека учебников <http://studentam.net>
15. Cyberleninka <http://cyberleninka.ru/journal>
16. Единое окно доступа к образовательным ресурсам <http://window.edu.ru/library>
17. Электронные библиотеки. Электронные библиотеки, словари, энциклопедии <http://gigabaza.ru/doc/131454.html>

КОНТРОЛЬ И ОЦЕНКА РЕЗУЛЬТАТОВ ОСВОЕНИЯ ДИСЦИПЛИНЫ

Контроль и оценка результатов освоения дисциплины осуществляется преподавателем в процессе проведения практических занятий и лабораторных работ, тестирования, а также выполнения обучающимися индивидуальных заданий, проектов, исследований.

Результаты обучения (освоенные умения, усвоенные знания)	Формы и методы контроля и оценки результатов обучения
<p>В результате освоения дисциплины обучающийся должен уметь: использовать физкультурно-оздоровительную деятельность для укрепления здоровья, достижения жизненных и профессиональных целей</p> <p>В результате освоения дисциплины</p>	<p>Контрольным мероприятием промежуточной аттестации обучающихся по учебной дисциплине является зачет, который проводится у студентов очной формы обучения в виде выполнения практических нормативов</p>

<p>обучающийся должен знать: о роли физической культуры в общекультурном, профессиональном и социальном развитии человека; основы здорового образа жизни</p>	
----------------------------------------------------------------------------------------------------------------------------------------------------------------------------------------------	--

4.1. Перечень вопросов, выносимых для получения зачета/экзамена

Примерный перечень контрольных заданий к промежуточной аттестации.
ЮНОШИ

Наименование упражнения	1 балл	2 балла	3 балла	4 балла	5 баллов
Кросс - 3000 м	15,00	14,30	14,00	13,30	13,00
Бег на 100 м	15,0	14,6	14,3	14,0	13,8
Прыжок в длину с места	170	190	210	220	230
Приседание на одной ноге	6	8	10	12	14
Поднимание туловища за 1 минуту	35	40	45	50	55
Подтягивание на перекладине	3	5	7	8	10

ДЕВУШКИ

Наименование упражнения	1 балл	2 балла	3 балла	4 балла	5 баллов
Кросс - 2000 м	13,30	13,00	12,30	12,00	11,30
Бег на 100 м	19,0	18,0	17,0	16,5	16,0
Прыжок в длину с места	130	140	150	160	170
Приседание на одной ноге	3	4	6	8	10
Поднимание туловища за 1 минуту	30	35	40	45	50
Подтягивание на перекладине	5	8	10	12	14

4.2. Критерии оценки ответов

Для планирования расчета текущего рейтинга обучающегося используются следующие пропорции:

Вид учебного действия	Максимальная рейтинговая оценка, баллов
Академическая активность	10
практические задания	40
<i>из них: текущие практические задания</i>	20

<i>итоговое практическое задание</i>	20
рубежи текущего контроля	30
<i>ИТОГО:</i>	80

Критерии оценки теста:

«Зачтено» - если обучающийся правильно выполнил не менее 2/3 всей работы или допустил не более одной грубой ошибки и двух недочетов, не более одной грубой и одной негрубой ошибки, не более трех негрубых ошибок, одной негрубой ошибки и трех недочетов, при наличии четырех-пяти недочетов.

«Не зачтено» - если число ошибок и недочетов превысило норму для оценки 3 или правильно выполнено менее 2/3 всей работы.

Требования к выполнению доклада.

Рекомендуется следующая структура доклада:

- титульный лист, содержание доклада;
- краткое изложение;
- цели и задачи;
- изложение характера исследований и рассмотренных проблем, гипотезы, спорные вопросы;
- источники информации, методы сбора и анализа данных, степень их полноты и достоверности;
- анализ и толкование полученных в работе результатов;
- выводы и оценки;
- библиография и приложения.

Время выступления докладчика не должно превышать 10 минут.

Основные требования к оформлению доклада:

- титульный лист должен включать название доклада, наименование кафедры, фамилию студента;
- все использованные литературные источники сопровождаются библиографическим описанием;
- приводимая цитата из источника берется в кавычки (оформляются сноски);
- единицы измерения должны применяться в соответствии с действующими стандартами;
- все названия литературных источников следует приводить в соответствии с новейшими изданиями;
- рекомендуется включение таблиц, графиков, схем, если они отражают основное содержание или улучшают ее наглядность;
- названия фирм, учреждений, организаций и предприятий должны именоваться так, как они указываются в источнике;

Критерии оценки доклада

При выполнении доклада обучающийся должен продемонстрировать умение кратко излагать прочитанный материал, а также умение обобщать и анализировать материал по теме доклада.

Максимальная оценка за доклад: 8 баллов.

Основными критериями оценки доклада являются:

- актуальность выбранной темы и излагаемого материала – 2 балла;
- содержательность – 2 балла;
- структура и оформление доклада – 1 балл;
- четкость и выразительность выступления – 1 балл;
- умение пользоваться конспектом – 1 балл;
- точность и полнота ответов на вопросы – 1 балл.

Презентация

Требования к презентациям

1. Объём презентации 20 -50 слайдов.
2. На титульном слайде должно быть отражено:
 - наименование факультета;
 - наименование прелметной (цикловой) комиссии;
 - тема презентации;
 - фамилия, имя, отчество, специальность, форма обучения, номер группы автора презентации;
 - фамилия, имя, отчество, степень, звание, должность руководитель работы;
 - год выполнения работы.
3. В презентации должны быть отражено обоснование актуальности представляемого материала, цели и задачи работы.
4. Содержание презентации должно включать наиболее значимый материал доклада, а также, при необходимости, таблицы, диаграммы, рисунки, фотографии, карты, видео – вставки, звуковое сопровождение.
5. Заключительный слайд должен содержать информацию об источниках информации для презентации.

Критерии оценки презентации

1. Объём презентации 20 -50 слайдов (1 балл).
2. Правильность оформления титульного слайда (0,5 балла);
3. Актуальность отобранного материала, обоснованность формулировки цели и задач работы (0,5 балла);
4. Наглядность и логичность презентации, обоснованность использования таблиц, диаграмм, рисунков, фотографий, карт, видео – вставок, звукового сопровождения; правильный выбор шрифтов, фона, других элементов дизайна слайда (2 балла).
5. Объём и качество источников информации (не менее 2-х интернет – источников и не менее 2-х литературных источников).

Требования к выполнению Эссе (реферата)

Эссе – литературное произведение небольшого объема, обычно прозаическое, свободной композиции, передающее индивидуальные впечатления, суждения, соображения автора о той или иной проблеме, теме, о том или ином событии или явлении.

Реферат (от лат. *referre* – сообщать) – краткое изложение в письменном виде или в форме публикации доклада, содержания научного труда (трудов), литературы по теме. Работа над рефератом условно разделяется на выбор темы, подбор литературы, подготовку и защиту плана; написание теоретической части и всего текста с указанием библиографических данных используемых источников, подготовку доклада, выступление с ним. Тематика рефератов полностью связана с основными вопросами изучаемого курса.

Тему эссе (реферата) обучающиеся выбирают самостоятельно, но если на одну тему претендует несколько студентов, на помощь приходит преподаватель. Список литературы к темам не дается, и обучающиеся самостоятельно ведут библиографический поиск, причем им не рекомендуется ограничиваться университетской библиотекой.

Важно учитывать, что написание реферата требует от обучающихся определенных усилий. Особое внимание следует уделить подбору литературы, методике ее изучения с целью отбора и обработки собранного материала, обоснованию актуальности темы и теоретического уровня обоснованности используемых в качестве примеров фактов какой-либо деятельности.

Выбрав тему реферата, начав работу над литературой, необходимо составить план. Изучая литературу, продолжается обдумывание темы, осмысливание прочитанного, делаются выписки, сопоставляются точки зрения разных авторов и т.д. Реферативная работа сводится к тому, чтобы в ней выделились две взаимосвязанные стороны: во-первых, ее следует рассматривать как учебное задание, которое должен выполнить обучаемый, а во-вторых, как форму научной работы, творческого воображения при выполнении учебного задания.

Наличие плана реферата позволяет контролировать ход работы, избежать формального переписывания текстов из первоисточников.

Оформление реферата включает титульный лист, оглавление и краткий список использованной литературы. Список использованной литературы размещается на последней странице рукописи или печатной форме реферата. Реферат выполняется в письменной или печатной форме на белых листах формата А4 (210 x 297 мм). Шрифт Times New Roman, кегель 14, через 1,5 интервала при соблюдении следующих размеров текста: верхнее поле – 25 мм, нижнее – 20 мм, левое – 30 мм, правое – 15 мм. Нумерация страниц производится вверху листа, по центру. Титульный лист нумерации не подлежит.

Рефераты должны быть написаны простым, ясным языком, без претензий на наукообразность. Следует избегать сложных грамматических оборотов, непривычных терминов и символов. Если же такие термины и

символы все-таки приводятся, то необходимо разъяснять их значение при первом упоминании в тексте реферата. Это правило касается и дипломных работ.

Объем реферата предполагает тщательный отбор информации, необходимой для краткого изложения вопроса. Важнейший этап – редактирование готового текста реферата и подготовка к обсуждению. Обсуждение требует хорошей ориентации в материале темы, умения выделить главное, поставить дискуссионный вопрос, привлечь внимание слушателей к интересной литературе, логично и убедительно изложить свои мысли.

Рефераты обязательно подлежат защите. Процедура защиты начинается с определения оппонентов защищающего свою работу. Они стремятся дать основательный анализ работы студента, обращают внимание на положительные моменты и недостатки реферата, дают общую оценку содержанию, форме преподнесения материала, характеру использованной литературы. Иногда они дополняют тот или иной раздел реферата. Последнее особенно ценно, ибо говорит о глубоком знании обучающимся-оппонентом изучаемой проблемы.

Обсуждение не ограничивается выслушиванием оппонентов. Другие обучающиеся имеют право уточнить или опровергнуть какое-либо утверждение. Преподаватель предлагает любому обучающемуся задать вопрос по существу доклада или попытаться подвести итог обсуждению.

Алгоритм работы над рефератом

1. Выбор темы

Тема должна быть сформулирована грамотно (с литературной точки зрения);

В названии реферата следует поставить четкие рамки рассмотрения темы;

Желательно избегать слишком длинных названий;

Следует по возможности воздерживаться от использования в названии спорных с научной точки зрения терминов, излишней наукообразности, а также чрезмерного упрощения формулировок.

2. Реферат следует составлять из пяти основных частей: введения; основной части; заключения; списка литературы; приложений.

3. Основные требования к введению:

Во введении не следует концентрироваться на содержании; введение должно включать краткое обоснование актуальности темы реферата, где требуется показать, почему данный вопрос может представлять научный интерес и есть ли связь представляемого материала с современностью. Таким образом, тема реферата должна быть актуальна либо с научной точки зрения, либо с современных позиций.

Очень важно выделить цель, а также задачи, которые требуется решить для выполнения цели;

Введение должно содержать краткий обзор изученной литературы, в котором указывается взятый из того или иного источника материал, кратко анализируются изученные источники, показывается их сильные и слабые стороны;

Объем введения составляет две страницы текста.

4. Требования к основной части реферата:

Основная часть содержит материал, отобранный для рассмотрения проблемы;

Также основная часть должна включать в себя собственно мнение учащихся и сформулированные самостоятельные выводы, опирающиеся на приведенные факты;

Материал, представленный в основной части, должен быть логически изложен и распределен по параграфам, имеющим свои названия;

В изложении основной части необходимо использовать сноски (в первую очередь, когда приводятся цифры и чьи-то цитаты);

Основная часть должна содержать иллюстративный материал (графики, таблицы и т. д.);

Объем основной части составляет около 10 страниц.

5. Требования к заключению:

В заключении формулируются выводы по параграфам, обращается внимание на выдвинутые во введении задачи и цели;

Заключение должно быть четким, кратким, вытекающим из содержания основной части.

6. Требования к оформлению списка литературы (по ГОСТу):

Необходимо соблюдать правильность последовательности записи источников: сначала следует писать фамилию, а после инициалы; название работы не ставится в кавычки; после названия сокращенно пишется место издания; затем идет год издания; наконец, называется процитированная страница.

Критерии оценки реферата

Студент, защищающий реферат, должен рассказать о его актуальности, поставленных целях и задачах, изученной литературе, структуре основной части, сделанных в ходе работы выводах.

По окончании выступления ему может быть задано несколько вопросов по представленной проблеме.

Оценка складывается из соблюдения требований к реферату, грамотного раскрытия темы, умения четко рассказывать о представленном реферате, способности понять суть задаваемых по работе вопросов и найти точные ответы на них.

Реферат, в котором полностью освещена тема и который оформлен согласно требованиям, оценивается до 15 баллов.

В процессе определения рубежного рейтинга обучающегося используется следующая шкала:

Рубежный рейтинг	Критерии оценки освоения обучающимся дисциплины в ходе контрольных мероприятий промежуточной аттестации
19-20 рейтинговых баллов	обучающийся глубоко и прочно усвоил программный материал, исчерпывающе, последовательно, грамотно и логически стройно его излагает, тесно увязывает с задачами и будущей деятельностью, не затрудняется с ответом при видоизменении задания, свободно справляется с задачами и практическими заданиями, правильно обосновывает принятые решения, умеет самостоятельно обобщать и излагать материал, не допуская ошибок (<i>отлично</i>)
16-18 рейтинговых баллов	обучающийся твердо знает программный материал, грамотно и по существу излагает его, не допуская существенных неточностей в ответе на вопрос, может правильно применять теоретические положения и владеет необходимыми умениями и навыками при выполнении практических заданий (<i>хорошо</i>)
13-15 рейтинговых баллов	обучающийся освоил основной материал, но не знает отдельных деталей, допускает неточности, недостаточно правильные формулировки, нарушает последовательность в изложении программного материала и испытывает затруднения в выполнении практических заданий (<i>удовлетворительно</i>)
1-12 рейтинговых баллов	обучающийся не знает значительной части программного материала, допускает существенные ошибки, с большими затруднениями выполняет практические задания, задачи (<i>неудовлетворительно</i>)
0 баллов	не аттестован

ЛИСТ РЕГИСТРАЦИИ ИЗМЕНЕНИЙ

№ п/п	Содержание изменения	Реквизиты документа	Дата введения изменения
1.	Утверждена и введена в действие решением ПЦК естественно-математических дисциплин, физической культуры и БЖ на основании Федерального государственного образовательного стандарта среднего профессионального образования по специальности 20.02.01 Рациональное использование природохозяйственных комплексов (базовая подготовка) , утвержденного приказом Министерства образования и науки Российской Федерации от 18.04.2014 N 351	Протокол № 10 от «06» мая 2020 г.	01.09.2020
2.			



Министерство науки и высшего образования Российской Федерации
ФЕДЕРАЛЬНОЕ ГОСУДАРСТВЕННОЕ БЮДЖЕТНОЕ ОБРАЗОВАТЕЛЬНОЕ УЧРЕЖДЕНИЕ
ВЫСШЕГО ОБРАЗОВАНИЯ
«РОССИЙСКИЙ ГОСУДАРСТВЕННЫЙ СОЦИАЛЬНЫЙ
УНИВЕРСИТЕТ»



УТВЕРЖДАЮ
и.о. Директора Колледжа
А.В. Косоплечев
«14» мая 2020 г.

**РАБОЧАЯ ПРОГРАММА ДИСЦИПЛИНЫ
ОГСЭ.05 Русский язык и культура речи**

Наименование образовательной программы
**РАЦИОНАЛЬНОЕ ИСПОЛЬЗОВАНИЕ ПРИРОДОХОЗЯЙСТВЕННЫХ
КОМПЛЕКСОВ**
естественнонаучный профиль

Специальность
**20.02.01 Рациональное использование природохозяйственных
комплексов**

**ОБРАЗОВАТЕЛЬНАЯ ПРОГРАММА СРЕДНЕГО
ПРОФЕССИОНАЛЬНОГО ОБРАЗОВАНИЯ - ПРОГРАММА
ПОДГОТОВКИ СПЕЦИАЛИСТОВ СРЕДНЕГО ЗВЕНА**

Уровень профессионального образования
Среднее профессиональное образование

программа базовой подготовки
на базе среднего общего образования


Форма обучения
Очная

Москва 2020

Рабочая программа дисциплины «**Русский язык и культура речи**» разработана на основании федерального государственного образовательного стандарта среднего профессионального образования по специальности 20.02.01 Рациональное использование природохозяйственных комплексов, утвержденного приказом Министерства образования и науки Российской Федерации от 18.04.2014 № 351, учебного плана по основной профессиональной образовательной программе среднего профессионального образования – программе подготовки специалистов среднего звена **20.02.01 Рациональное использование природохозяйственных комплексов**

Рабочая программа дисциплины разработана рабочей группой в составе: Преподавателем Колледжа РГСУ, канд. ист. наук Н.Д. Патюлиной, преподавателем Колледжа РГСУ, канд. пед. наук, доцентом Л.Ф. Суржиковой

Руководитель основной профессиональной образовательной программы
Преподаватель Колледжа РГСУ



(подпись)

Семенихина О.В.

Рабочая программа дисциплины обсуждена и утверждена на заседании ПЦК лингвистических дисциплин.

Протокол № 10 от «06» мая 2020 года.

Председатель ПЦК лингвистических дисциплин



Матвеева Е.С.

Рабочая программа дисциплины рецензирована и рекомендована к утверждению:

ООО НТЦ «ЭКОПРОФИ»



Генеральный директор
К. П. Кузнецов

(подпись)

СОДЕРЖАНИЕ

1. ПАСПОРТ РАБОЧЕЙ ПРОГРАММЫ ДИСЦИПЛИНЫ	4
1.1. Область применения рабочей программы	4
1.2. Место дисциплины в структуре основной профессиональной образовательной программы:	4
1.3. Цели и задачи дисциплины – требования к результатам освоения дисциплины.....	4
1.4. Компетенции обучающегося, формируемые в результате освоения дисциплины	5
2. СТРУКТУРА И СОДЕРЖАНИЕ ДИСЦИПЛИНЫ	5
2.1. Объем дисциплины и виды учебной работы	5
2.2. Тематический план дисциплины.....	7
2.3. Содержание дисциплины.....	7
2.4. Планы групповых занятий и образовательные технологии.....	8
3. УСЛОВИЯ РЕАЛИЗАЦИИ ДИСЦИПЛИНЫ.....	9
3.1. Требования к минимальному материально-техническому обеспечению	9
3.2. Информационное обеспечение обучения.....	9
4. КОНТРОЛЬ И ОЦЕНКА РЕЗУЛЬТАТОВ ОСВОЕНИЯ ДИСЦИПЛИНЫ.....	11
4.1.Перечень вопросов, выносимых для получения зачета.....	12
4.2. Критерии оценки ответов	124
Лист регистрации изменений	21

1. ПАСПОРТ РАБОЧЕЙ ПРОГРАММЫ ДИСЦИПЛИНЫ

1.1. Область применения рабочей программы

Рабочая программа дисциплины является частью основной профессиональной образовательной программы в соответствии с ФГОС по специальности СПО **20.02.01 Рациональное использование природохозяйственных комплексов**.

Рабочая программа дисциплины может быть использована в программах дополнительного профессионального образования для повышения квалификации и профессиональной подготовки специалистов имеющих базовый уровень образования.

1.2. Место дисциплины в структуре основной профессиональной образовательной программы:

Дисциплина «Русский язык и культура речи» (ОГСЭ.05) относится к вариативной части профессионального цикла дисциплин основной профессиональной образовательной программы СПО по ППССЗ по специальности **20.02.01 Рациональное использование природохозяйственных комплексов**, квалификация выпускника - **Техник-эколог**.

Теоретические знания, практические умения и навыки, полученные выпускником в ходе изучения дисциплины, будут способствовать формированию научно-аналитического мышления, навыков самостоятельной постановки и решения исследовательских задач, его социальной мобильности и конкурентоспособности на рынке труда, а также формированию таких социально-личностных качеств как целеустремленность, способность к быстрой социальной адаптации и реализации своего творческого личностного потенциала.

1.3. Цели и задачи дисциплины – требования к результатам освоения дисциплины

Цель дисциплины заключается в получении обучающимися теоретических знаний о культуре речи во всех её основных аспектах и в использовании соответствующего комплекса знаний в профессиональной деятельности, которая носит коммуникативный характер.

Задачи изучения дисциплины:

- 1.Формирование у студентов чёткого представления о культуре речи, об основных функциональных стилях и видах языковых норм.
- 2.Овладение практическими навыками по составлению текстов публичных выступлений, работе с текстами разных стилей речи и исправлению речевых ошибок.
- 3.Формирование практических навыков по нахождению в предложенных текстах различных средств художественной выразительности.
4. Овладение основами устной и письменной деловой речи.

В результате освоения дисциплины специалист должен демонстрировать следующие результаты образования:

Знать	законы построения логически верной, аргументированной, ясной, точной устной и письменной речи, принципы эффективного делового общения основы профессионального этикета (ОК 5-6)
Уметь	вступать в коммуникации в устной и письменной формах на русском и иностранном языках для решения задач

	межличностного и межкультурного взаимодействия применять основы профессионального этикета (ОК 5-6)
Владеть навыками	способностью к коммуникации в устной и письменной формах на русском и иностранном языках для решения задач межличностного и межкультурного взаимодействия культурой речи, основами профессионального этикета (ОК 5-6)

1.4. Компетенции обучающегося, формируемые в результате освоения дисциплины

Процесс освоения дисциплины направлен на формирование у обучающихся следующих общих и профессиональных компетенций:

ОК 5. Использовать информационно-коммуникационные технологии в профессиональной деятельности.

ОК 6. Работать в коллективе и команде, эффективно общаться с коллегами, руководством, потребителями.

2. СТРУКТУРА И СОДЕРЖАНИЕ ДИСЦИПЛИНЫ

2.1. Объем дисциплины и виды учебной работы

Общая трудоемкость дисциплины составляет 81 час, в том числе Аудиторные занятия 54 часа, самостоятельная работа 27 часов.

Вид учебной работы	Объем часов
Максимальная учебная нагрузка (всего)	<i>81</i>
Обязательная аудиторная учебная нагрузка (всего)	<i>54</i>
в том числе:	
Лекции	18
лабораторные работы	0
практические занятия	36
контрольные работы	0
курсовая работа (проект)	0
Самостоятельная работа обучающегося (всего)	<i>27</i>
в том числе:	
реферат	0
сообщение, доклад, презентация	0
самостоятельное изучение литературы	0
<i>внеаудиторная самостоятельная работа</i>	<i>27</i>
Итоговая аттестация в форме КСР 4 семестр	

2.2. Тематический план дисциплины

№ п/п	Раздел, тема	Виды учебной работы, трудоемкость (в часах)						Формы текущего контроля успеваемости и промежуточной аттестации						
		Всего	Самостоятельная работа	Аудиторные занятия				Контрольные работы	Рефераты / эссе	Курсовая работа/ проект	Расчетно-графическая работа	Контрольные точки по мод-рейтинговой системе	Зачёт	Экзамен
				Всего	Лекционные	Групповые (семинары, практические)	Лабораторные							
1.	Тема 1. Язык и речь	29	8	21	9	12								
2.	Тема 2 Виды и формы речи	29	8	21	9	12								
3.	Тема 3 Культура речи	30	8	22	10	12								
	ИТОГО:	81	27	54	18	36		X						

2.3. Содержание дисциплины

Наименование разделов и тем	Содержание учебного материала	Уровень освоения
Тема 1. Язык и речь	Язык и речь. Функции языка и речи. Коммуникация – общение - речь. Структура речевого общения. Основные единицы речевого общения. Речевое событие. Речевая ситуация. Речевое взаимодействие: речевое воздействие и обратная связь. Речевая деятельность: понимание, говорение, слушание, письмо, чтение. Речевое поведение.	1,2
Тема 2. Виды и формы речи	Виды речи по форме выражения мысли: внешняя (устная и письменная) и внутренняя. Виды речи по характеру взаимодействия участников общения: монолог, диалог, полилог. Виды речи по обобщенному значению: описание, повествование, рассуждение. Разновидности речи по функциональному назначению: стили речи, жанры речи.	1,2

	Виды речевого общения: неофициальное и официальное, публичное и непубличное. Устная и письменная речь. Отличия письменной речи от устной. Значение письменной формы речи как средства передачи человеческих знаний. Жанры устной и письменной речи. Неречевое поведение: мимика, жесты, интонация	
Тема 3. Культура речи	Язык-культура. Культура языка. Культура речи. Аспекты культуры речи: нормативный, коммуникативный, этический. Общая культура человека и речевая культура. Языковая и речевая компетентность носителя языка. Типы речевых культур: элитарная, среднелитературная, литературно-разговорная, фамиллярно-разговорная, просторечие, профессионально ограниченная. Коммуникативные качества речи: правильность, точность, ясность, выразительность, логичность, чистота	1,2

2.4. Планы групповых занятий и образовательные технологии

Тема 1. Язык и речь

Вопросы для самоподготовки:

1. Соотношение языка и речи.
2. Функции языка и речи.
3. Структура и единицы речевого общения.
4. Речевая деятельность: понимание, говорение, слушание, письмо, чтение.
5. Речевое поведение. Роль, позиция, статус

Формы контроля самостоятельной работы обучающихся: подготовка сообщений «Структура коммуникативного акта», «Понятие дискурса», «Условия успешной коммуникации».

Тема 2. Виды и формы речи

Вопросы для самоподготовки:

1. Виды речи по форме выражения мысли: внешняя (устная и письменная) и внутренняя.
2. Виды речи по характеру взаимодействия участников общения: монолог, диалог, полилог.
3. Виды речи по обобщенному значению: описание, повествование, рассуждение. Разновидности речи по функциональному назначению: стили речи, жанры речи.
4. Виды речевого общения: неофициальное и официальное, публичное и непубличное.
5. Устная и письменная речь. Отличия письменной речи от устной.
6. Неречевое поведение: мимика, жесты, интонация

Формы контроля самостоятельной работы обучающихся: подготовка сообщений

«Невербальные средства общения», «Отличительные особенности устной и письменной форм речи»; выполнение практических заданий, направленных на освоение законов письменной и устной форм речи.

Тема 3. Культура речи

Вопросы для самоподготовки:

1. Язык и культура
2. Культура языка и культура речи
3. Аспекты культуры речи: нормативный, коммуникативный, этический
4. Общая культура человека и речевая культура
5. Языковая и речевая компетентность носителя языка
6. Типы речевых культур: элитарная, среднелитературная, литературно-разговорная, фамильярно-разговорная, просторечие, профессионально ограниченная.
7. Коммуникативные качества речи: правильность, точность, ясность, выразительность, логичность, чистота

Формы контроля самостоятельной работы обучающихся: практикум по решению задач; подготовка сообщений «Проблема соотношения языка и культуры», «Теория лингвистической относительности Э. Сепира и Б. Уорфа», «Языковая картина мира», «Ключевые концепты русской языковой картины мира».

3. УСЛОВИЯ РЕАЛИЗАЦИИ ДИСЦИПЛИНЫ

3.1. Требования к минимальному материально-техническому обеспечению

Реализация дисциплины требует наличия учебного кабинета «Кабинет русского языка и литературы».

27 лавок; 27 парт; преподавательский стол; преподавательский стул, доска, доска, проектор Epson EB-W28, проекционный экран Lumien, компьютер HP, монитор HP W2072a, стелаж стеклянный, учебно-наглядные пособия, обеспечивающие тематические иллюстрации

3.2. Информационное обеспечение обучения

Перечень рекомендуемых учебных изданий, Интернет-ресурсов, дополнительной литературы

3.2.1 Основная литература

1. Русский язык и культура речи: учебник и практикум для среднего профессионального образования / В. Д. Черняк, А. И. Дунев, В. А. Ефремов, Е. В. Сергеева ; под общей редакцией В. Д. Черняк. — 4-е изд., перераб. и доп. — Москва : Издательство Юрайт, 2020. — 389 с. — (Профессиональное образование). — ISBN 978-5-534-00832-6. — Текст : электронный // ЭБС Юрайт [сайт]. — URL: <https://urait.ru/bcode/452346>

(дата обращения: 17.03.2020).

2. Самсонов, Н. Б. Русский язык и культура речи : учебник и практикум для среднего профессионального образования / Н. Б. Самсонов. — 2-е изд., испр. и доп. — Москва : Издательство Юрайт, 2020. — 278 с. — (Профессиональное образование). — ISBN 978-5-534-11324-2. — Текст : электронный // ЭБС Юрайт [сайт]. — URL: <https://urait.ru/bcode/452393> (дата обращения: 17.03.2020).

3.2.2. Дополнительная литература

1. Голубева, А. В. Русский язык и культура речи. Практикум : учебное пособие для среднего профессионального образования / А. В. Голубева, З. Н. Пономарева, Л. П. Стычишина ; под редакцией А. В. Голубевой. — Москва : Издательство Юрайт, 2020. — 256 с. — (Профессиональное образование). — ISBN 978-5-534-02427-2. — Текст : электронный // ЭБС Юрайт [сайт]. — URL: <https://urait.ru/bcode/452233> (дата обращения: 17.03.2020).

2. Русский язык и культура речи. Практикум. Словарь : учебно-практическое пособие для среднего профессионального образования / В. Д. Черняк [и др.] ; под общей редакцией В. Д. Черняк. — 2-е изд., перераб. и доп. — Москва : Издательство Юрайт, 2020. — 525 с. — (Профессиональное образование). — ISBN 978-5-534-03886-6. — Текст : электронный // ЭБС Юрайт [сайт]. — URL: <https://urait.ru/bcode/450857> (дата обращения: 17.03.2020).

3. Русский язык и культура речи : учебник для среднего профессионального образования / Г. Я. Солганик, Т. И. Сурикова, Н. И. Клушина, И. В. Анненкова ; под редакцией Г. Я. Солганика. — Москва : Издательство Юрайт, 2020. — 239 с. — (Профессиональное образование). — ISBN 978-5-534-03835-4. — Текст : электронный // ЭБС Юрайт [сайт]. — URL: <https://urait.ru/bcode/450709> (дата обращения: 13.03.2020).

3.2.3. Интернет-ресурсы

1. ЭБС «Университетская библиотека онлайн» <http://biblioclub.ru/>
2. Научная электронная библиотека eLIBRARY.ru <http://elibrary.ru/>
3. ЭБС издательства «Юрайт» <https://urait.ru/>
4. ЭБС издательства "ЛАНЬ" <http://e.lanbook.com/>
5. ЭБС "Book.ru" <http://www.book.ru>
6. База данных EastView Полнотекстовая база данных периодики <http://ebiblioteka.ru/>
7. База данных международного индекса научного цитирования – Scopus: <http://www.scopus.com/>

8. Международный индекс научного цитирования WebofScience (WebofKnowledge) <http://webofknowledge.com>
9. Президентская библиотека им. Б.Н.Ельцина <https://www.prilib.ru/>
10. Национальная электронная библиотека <https://rusneb.ru/>
11. Videотека учебных фильмов «Решение» Коллекция учебных видеофильмов <http://eduvideo.online>
12. Электронные учебные издания АО "Просвещение" www.lecta.rosuchebnik.ru
13. Университетская информационная система РОССИЯ (УИС РОССИЯ) <https://uisrussia.msu.ru/>
14. Электронная библиотека учебников <http://studentam.net>
15. Cyberleninka <http://cyberleninka.ru/journal>
16. Единое окно доступа к образовательным ресурсам <http://window.edu.ru/library>
17. Электронные библиотеки. Электронные библиотеки, словари, энциклопедии <http://gigabaza.ru/doc/131454.html>

4. КОНТРОЛЬ И ОЦЕНКА РЕЗУЛЬТАТОВ ОСВОЕНИЯ ДИСЦИПЛИНЫ

Контроль и оценка результатов освоения дисциплины осуществляется преподавателем в процессе проведения практических занятий и лабораторных работ, тестирования, а также выполнения обучающимися индивидуальных заданий, проектов, исследований.

Результаты обучения (освоенные умения, усвоенные знания)	Формы и методы контроля и оценки результатов обучения
Знать законы построения логически верной, аргументированной, ясной, точной устной и письменной речи, принципы эффективного делового общения основы профессионального этикета	Устный опрос Сообщение Конспект по заданной тематике Доклад Презентация Творческий проект Тестовые задания Контрольные работы Зачет
Уметь вступать в коммуникации в устной и письменной формах на русском и иностранном языках для решения задач межличностного и межкультурного взаимодействия применять основы профессионального этикета	Устный опрос Сообщение Конспект по заданной тематике Доклад Презентация Творческий проект Тестовые задания Контрольные работы Зачет

4.1. Перечень вопросов, выносимых для получения экзамена

Примерный перечень контрольных заданий к промежуточной аттестации.

Теоретический блок вопросов:

1. Культура речи как научная и учебная дисциплина (определение, аспекты, предмет изучения, основные задачи, место в ряду других лингвистических дисциплин, типы речевых культур)
2. Соотношение языка и речи
3. Структура и единицы речевого общения
4. Речевая деятельность и речевое поведение
5. Разновидности речи по форме выражения мысли, по характеру взаимодействия участников общения, по обобщенному значению и т.д.
6. Русский язык – национальный язык (определение, структура национального языка)
7. Языковая норма (определение, основные положения современной теории нормы)
8. Акцентологические нормы. Особенности русского ударения
9. Орфоэпические нормы русского литературного языка
10. Трудности в определении категории рода имени существительного
11. Особенности склонения иноязычных имен собственных (имена, фамилии, географические названия)
12. Особенности образования форм множественного числа имени существительного и варианты падежных форм
13. Образование степеней сравнения имени прилагательного. Типичные ошибки в употреблении имен прилагательных в форме степеней сравнения
14. Образование кратких форм имени прилагательного. Типичные ошибки в употреблении кратких прилагательных
15. Типичные ошибки в употреблении местоимений
16. Особенности склонения числительных
17. Особенности сочетаемости собирательных числительных с другими словами
18. Образование причастий. Ошибки в употреблении причастий и причастных оборотов
19. Образование деепричастий. Ошибки в употреблении деепричастий и деепричастных оборотов
20. Правила согласования главных членов предложения
21. Ошибки в употреблении однородных членов предложения
22. Лексическая сочетаемость, нарушение лексической сочетаемости
23. Синонимы, антонимы и паронимы в речи. Ошибки, связанные с употреблением синонимов, антонимов и паронимов
24. Использование стилистически окрашенной лексики. Канцеляризмы
25. Мотивированное и немотивированное использование лексики ограниченной сферы употребления
26. Научный стиль (сфера функционирования, подстили, жанры, стилевые черты, языковые особенности)
27. Правила оформления библиографии
28. Правила оформления сносок и цитат
29. Композиция научной работы
30. Языковые и композиционные особенности вторичных жанров научного стиля (аннотации, реферата, тезисов и др.)
31. Официально-деловой стиль (сфера функционирования, подстили, жанры, стилевые черты, языковые особенности)
32. Речевой этикет в жанрах официально-делового стиля
33. Публицистический стиль (сфера функционирования, подстили, жанры, стилевые черты, языковые особенности)
34. Разговорная речь, ее особенности

35. Специфика стиля художественной литературы
36. Подготовка к публичному выступлению
37. Структура ораторской речи
38. Логические основы построения речи
39. Виды аргументов
40. Приемы воздействия на аудиторию
41. Теория и практика дискуссии
42. Речевого этикет
43. Выразительные средства языка: тропы (метафора, метонимия, эпитеты и др.)
44. Выразительные средства языка: стилистические фигуры (риторический вопрос, парцелляция, аллюзия и др.)
45. Принцип кооперации Г. Грайса (максима качества, максима количества и др.)
46. Принцип вежливости Дж. Лича (максима симпатии, максима великодушия и др.)

Аналитическое задание (*задачи, ситуационные задания, кейсы, проблемные ситуации и т.д.*):

Задание № 1. Расставьте ударение в следующих словах:

асимметрия, баловать, ветеринария, двоюродный, духовник, завсегда, исповедание, истерия, кладовая, клеить, кремень, лубочный, маркетинг, маркировать, нормировать, обетованный, облегчить, памятуя, перипетии, побасенка, поутру, похороны, прирост, простыня, путепровод, раджа, ракушка, согнутый, статуя, столяр, таможня, шрифты, феерия, хаос, щебень.

Задание № 2. Определите вид допущенных лексико-стилистических ошибок, отредактируйте текст.

Первый жертвой сосулек в Москве стал американец

А через час глыба льда упала на голову столичной пенсионерке

В воскресенье резкое похолодание привело к появлению забытой за лето угрозы – сосулек. Ледяные злодейки ежегодно травмируют в столице изрядно москвичей. Но в этом году счет открыл гость столицы.

Не в бровь, а в глаз попала сосулька 48-летнему американцу. По свидетельствам очевидцев, он шел от станции метро «Баррикадная» к посольству США. Проходя мимо Новинского пассажа, услышал грохот. Остановился и понял голову, чтобы выяснить причину непонятного шума. Как раз в этот момент упавшая сосулька и ударила американца прямо в глаз. До посольства гражданин не дошел буквально ста метров. Несчастного с травмой глаза тут же увезли в больницу (к счастью, зрение иностранец не потерял).

А спустя час, на беду, от той же станции метро шла 71-летняя москвичка. Она не успела увернуться от глыбы льда, соскользнувшей с дома на Поварской улице. Лед упал пенсионерке на голову. женщину увезли в институт Склифосовского.

В начале зимнего сезона советуем москвичам избегать прогулок по тротуарам под фасадами старых зданий в центре города.

Задание № 3. Укажите тип допущенных ошибок, отредактируйте предложения.

1. Наташа попросила мать купить ей 5 килограмм конфет. 2. Иногда он приезжает в город, чтобы увидеться с самыми образованнейшими людьми. 3. Намного удобнее станет в скором времени старый выход со станции метро «Маяковская». 4. Безопасность для каждого человека должна быть главной задачей Президента, Правительства и депутатов. 5. Сулугуни изумительно по своему вкусу. 6. Департамент исполнения наказаний и служба безопасности Украины все опроверг. 7. Мы признаем, что все те реформы, которые начаты демократами-реформаторами, были нам навязаны Западом, который нам это навязывает уже почти сто лет. 8. Но эффектно несется туманная дымка, сквозь которую можно рассмотреть три мужские фигуры, что, сгибаясь под ветром, цепляются за

металлическую проволоку, натянутую в несколько рядов по заднику. 9. Комнатам особый уют придают окрашенные в спокойные пастельные тона стены, мягкие ковровые дорожки, новая мебель, оригинальные светильники и картины с российскими пейзажами. 10. Этот документ признается всеми вузами Германии как показатель уровня владения немецким языком, необходимый для обучения в местных университетах.

Задание 4. Какие средства выразительности были использованы в следующих предложениях:

1. Любовный прямоугольник. 2. Письмецо в конверте погоди, не шли...3. Он часто выходит из себя, но потом, как правило, возвращается обратно. 4. Мы побывали во многих местах, где ступала нога Тургенева. 5. Мороз. Ушанки торжествуют.

Задание 5. Напишите автобиографию и резюме.

4.2. Критерии оценки ответов

Для планирования расчета текущего рейтинга обучающегося используются следующие пропорции:

Вид учебного действия	Максимальная рейтинговая оценка, баллов
Академическая активность	10
практические задания	40
<i>из них: текущие практические задания</i>	20
<i>итоговое практическое задание</i>	20
рубежи текущего контроля	30
ИТОГО:	80

Критерии оценки теста:

«Зачтено» - если обучающийся правильно выполнил не менее 2/3 всей работы или допустил не более одной грубой ошибки и двух недочетов, не более одной грубой и одной негрубой ошибки, не более трех негрубых ошибок, одной негрубой ошибки и трех недочетов, при наличии четырех-пяти недочетов.

«Не зачтено» - если число ошибок и недочетов превысило норму для оценки 3 или правильно выполнено менее 2/3 всей работы.

Требования к выполнению доклада.

Рекомендуется следующая структура доклада:

- титульный лист, содержание доклада;
- краткое изложение;
- цели и задачи;
- изложение характера исследований и рассмотренных проблем, гипотезы, спорные вопросы;
- источники информации, методы сбора и анализа данных, степень их полноты и достоверности;
- анализ и толкование полученных в работе результатов;
- выводы и оценки;
- библиография и приложения.

Время выступления докладчика не должно превышать 10 минут.

Основные требования к оформлению доклада:

- титульный лист должен включать название доклада, наименование кафедры, фамилию студента;
- все использованные литературные источники сопровождаются библиографическим описанием;
- приводимая цитата из источника берется в кавычки (оформляются сноски);
- единицы измерения должны применяться в соответствии с действующими стандартами;
- все названия литературных источников следует приводить в соответствии с новейшими изданиями;
- рекомендуется включение таблиц, графиков, схем, если они отражают основное содержание или улучшают ее наглядность;
- названия фирм, учреждений, организаций и предприятий должны именоваться так, как они указываются в источнике;

Критерии оценки доклада

При выполнении доклада обучающийся должен продемонстрировать умение кратко излагать прочитанный материал, а также умение обобщать и анализировать материал по теме доклада.

Максимальная оценка за доклад: 8 баллов.

Основными критериями оценки доклада являются:

- актуальность выбранной темы и излагаемого материала – 2 балла;
- содержательность – 2 балла;
- структура и оформление доклада – 1 балл;
- четкость и выразительность выступления – 1 балл;
- умение пользоваться конспектом – 1 балл;
- точность и полнота ответов на вопросы – 1 балл.

Презентация

Требования к презентациям

1. Объем презентации 20 -50 слайдов.

2. На титульном слайде должно быть отражено:

- наименование факультета;
- наименование прелметной (цикловой) комиссии;
- тема презентации;
- фамилия, имя, отчество, специальность, форма обучения, номер группы автора презентации;
- фамилия, имя, отчество, степень, звание, должность руководитель работы;
- год выполнения работы.

3. В презентации должны быть отражено обоснование актуальности представляемого материала, цели и задачи работы.

4. Содержание презентации должно включать наиболее значимый материал доклада, а также, при необходимости, таблицы, диаграммы, рисунки, фотографии, карты, видео – вставки, звуковое сопровождение.

5. Заключительный слайд должен содержать информацию об источниках информации для презентации.

Критерии оценки презентации

1. Объем презентации 20 -50 слайдов (1 балл).
2. Правильность оформления титульного слайда (0,5 балла);
3. Актуальность отобранного материала, обоснованность формулировки цели и задач работы (0,5 балла);
4. Наглядность и логичность презентации, обоснованность использования таблиц, диаграмм, рисунков, фотографий, карт, видео – вставок, звукового сопровождения; правильный выбор шрифтов, фона, других элементов дизайна слайда (2 балла).
5. Объем и качество источников информации (не менее 2-х интернет – источников и не менее 2-х литературных источников).

Требования к выполнению Эссе (реферата)

Эссе – литературное произведение небольшого объема, обычно прозаическое, свободной композиции, передающее индивидуальные впечатления, суждения, соображения автора о той или иной проблеме, теме, о том или ином событии или явлении.

Реферат (от лат. referre – сообщать) – краткое изложение в письменном виде или в форме публикации доклада, содержания научного труда (трудов), литературы по теме. Работа над рефератом условно разделяется на выбор темы, подбор литературы, подготовку и защиту плана; написание теоретической части и всего текста с указанием библиографических данных используемых источников, подготовку доклада, выступление с ним. Тематика рефератов полностью связана с основными вопросами изучаемого курса.

Тему эссе (реферата) обучающиеся выбирают самостоятельно, но если на одну тему претендует несколько студентов, на помощь приходит преподаватель. Список литературы к темам не дается, и обучающиеся самостоятельно ведут библиографический поиск, причем им не рекомендуется ограничиваться университетской библиотекой.

Важно учитывать, что написание реферата требует от обучающихся определенных усилий. Особое внимание следует уделить подбору литературы, методике ее изучения с целью отбора и обработки собранного материала, обоснованию актуальности темы и теоретического уровня обоснованности используемых в качестве примеров фактов какой-либо деятельности.

Выбрав тему реферата, начав работу над литературой, необходимо составить план. Изучая литературу, продолжается обдумывание темы, осмысливание прочитанного, делаются выписки, сопоставляются точки зрения разных авторов и т.д. Реферативная работа сводится к тому, чтобы в

ней выделились две взаимосвязанные стороны: во-первых, ее следует рассматривать как учебное задание, которое должен выполнить обучаемый, а во-вторых, как форму научной работы, творческого воображения при выполнении учебного задания.

Наличие плана реферата позволяет контролировать ход работы, избежать формального переписывания текстов из первоисточников.

Оформление реферата включает титульный лист, оглавление и краткий список использованной литературы. Список использованной литературы размещается на последней странице рукописи или печатной форме реферата. Реферат выполняется в письменной или печатной форме на белых листах формата А4 (210 x 297 мм). Шрифт Times New Roman, кегель 14, через 1,5 интервала при соблюдении следующих размеров текста: верхнее поле – 25 мм, нижнее – 20 мм, левое – 30 мм, правое – 15 мм. Нумерация страниц производится вверху листа, по центру. Титульный лист нумерации не подлежит.

Рефераты должны быть написаны простым, ясным языком, без претензий на наукообразность. Следует избегать сложных грамматических оборотов, непривычных терминов и символов. Если же такие термины и символы все-таки приводятся, то необходимо разъяснять их значение при первом упоминании в тексте реферата. Это правило касается и дипломных работ.

Объем реферата предполагает тщательный отбор информации, необходимой для краткого изложения вопроса. Важнейший этап – редактирование готового текста реферата и подготовка к обсуждению. Обсуждение требует хорошей ориентации в материале темы, умения выделить главное, поставить дискуссионный вопрос, привлечь внимание слушателей к интересной литературе, логично и убедительно изложить свои мысли.

Рефераты обязательно подлежат защите. Процедура защиты начинается с определения оппонентов защищающего свою работу. Они стремятся дать основательный анализ работы студента, обращают внимание на положительные моменты и недостатки реферата, дают общую оценку содержанию, форме преподнесения материала, характеру использованной литературы. Иногда они дополняют тот или иной раздел реферата. Последнее особенно ценно, ибо говорит о глубоком знании обучающимся-оппонентом изучаемой проблемы.

Обсуждение не ограничивается выслушиванием оппонентов. Другие обучающиеся имеют право уточнить или опровергнуть какое-либо утверждение. Преподаватель предлагает любому обучающемуся задать вопрос по существу доклада или попытаться подвести итог обсуждению.

Алгоритм работы над рефератом

1. Выбор темы

Тема должна быть сформулирована грамотно (с литературной точки зрения);

В названии реферата следует поставить четкие рамки рассмотрения темы;

Желательно избегать слишком длинных названий;

Следует по возможности воздерживаться от использования в названии спорных с научной точки зрения терминов, излишней наукообразности, а также чрезмерного упрощения формулировок.

2. Реферат следует составлять из пяти основных частей: введения; основной части; заключения; списка литературы; приложений.

3. Основные требования к введению:

Во введении не следует концентрироваться на содержании; введение должно включать краткое обоснование актуальности темы реферата, где требуется показать, почему данный вопрос может представлять научный интерес и есть ли связь представляемого материала с современностью. Таким образом, тема реферата должна быть актуальна либо с научной точки зрения, либо с современных позиций.

Очень важно выделить цель, а также задачи, которые требуется решить для выполнения цели;

Введение должно содержать краткий обзор изученной литературы, в котором указывается взятый из того или иного источника материал, кратко анализируются изученные источники, показываются их сильные и слабые стороны;

Объем введения составляет две страницы текста.

4. Требования к основной части реферата:

Основная часть содержит материал, отобранный для рассмотрения проблемы;

Также основная часть должна включать в себя собственно мнение учащихся и сформулированные самостоятельные выводы, опирающиеся на приведенные факты;

Материал, представленный в основной части, должен быть логически изложен и распределен по параграфам, имеющим свои названия;

В изложении основной части необходимо использовать сноски (в первую очередь, когда приводятся цифры и чьи-то цитаты);

Основная часть должна содержать иллюстративный материал (графики, таблицы и т. д.);

Объем основной части составляет около 10 страниц.

5. Требования к заключению:

В заключении формулируются выводы по параграфам, обращается внимание на выдвинутые во введении задачи и цели;

Заключение должно быть четким, кратким, вытекающим из содержания основной части.

6. Требования к оформлению списка литературы (по ГОСТу):

Необходимо соблюдать правильность последовательности записи источников: сначала следует писать фамилию, а после инициалы; название работы не ставится в кавычки; после названия сокращенно пишется место

издания; затем идет год издания; наконец, называется процитированная страница.

Критерии оценки реферата

Студент, защищающий реферат, должен рассказать о его актуальности, поставленных целях и задачах, изученной литературе, структуре основной части, сделанных в ходе работы выводах.

По окончанию выступления ему может быть задано несколько вопросов по представленной проблеме.

Оценка складывается из соблюдения требований к реферату, грамотного раскрытия темы, умения четко рассказывать о представленном реферате, способности понять суть задаваемых по работе вопросов и найти точные ответы на них.

Реферат, в котором полностью освещена тема и который оформлен согласно требованиям, оценивается до 15 баллов.

В процессе определения рубежного рейтинга обучающегося используется следующая шкала:

Рубежный рейтинг	Критерии оценки освоения обучающимся дисциплины в ходе контрольных мероприятий промежуточной аттестации
19-20 рейтинговых баллов	обучающийся глубоко и прочно усвоил программный материал, исчерпывающе, последовательно, грамотно и логически стройно его излагает, тесно увязывает с задачами и будущей деятельностью, не затрудняется с ответом при видоизменении задания, свободно справляется с задачами и практическими заданиями, правильно обосновывает принятые решения, умеет самостоятельно обобщать и излагать материал, не допуская ошибок (<i>отлично</i>)
16-18 рейтинговых баллов	обучающийся твердо знает программный материал, грамотно и по существу излагает его, не допуская существенных неточностей в ответе на вопрос, может правильно применять теоретические положения и владеет необходимыми умениями и навыками при выполнении практических заданий (<i>хорошо</i>)
13-15 рейтинговых баллов	обучающийся освоил основной материал, но не знает отдельных деталей, допускает неточности, недостаточно правильные формулировки, нарушает последовательность в изложении программного материала и испытывает затруднения в выполнении практических заданий (<i>удовлетворительно</i>)
1-12 рейтинговых баллов	обучающийся не знает значительной части программного материала, допускает существенные ошибки, с большими затруднениями выполняет практические задания, задачи (<i>неудовлетворительно</i>)
0 баллов	не аттестован

Лист регистрации изменений

№ п/п	Содержание изменения	Реквизиты документа	Дата введения изменения
1.	Утверждена и введена в действие решением ПЦК естественно-математических дисциплин, физической культуры и БЖ на основании Федерального государственного образовательного стандарта среднего профессионального образования по специальности 20.02.01 Рациональное использование природохозяйственных комплексов (базовая подготовка) , утвержденного приказом Министерства образования и науки Российской Федерации от 18.04.2014 N 351	Протокол № 10 от «06» мая 2020 г.	01.09.2020
2.			



Министерство науки и высшего образования Российской Федерации
ФЕДЕРАЛЬНОЕ ГОСУДАРСТВЕННОЕ БЮДЖЕТНОЕ ОБРАЗОВАТЕЛЬНОЕ УЧРЕЖДЕНИЕ
ВЫСШЕГО ОБРАЗОВАНИЯ
«РОССИЙСКИЙ ГОСУДАРСТВЕННЫЙ СОЦИАЛЬНЫЙ
УНИВЕРСИТЕТ»



УТВЕРЖДАЮ

И.о. директора колледжа

А.В. Косоплечев

«14» мая 2020 г.

РАБОЧАЯ ПРОГРАММА ДИСЦИПЛИНЫ

ОГСЭ.06 Основы права

Наименование образовательной программы
Рациональное использование природохозяйственных комплексов
естественнонаучный профиль

Специальность
**20.02.01 Рациональное использование природохозяйственных
комплексов**

ОБРАЗОВАТЕЛЬНАЯ ПРОГРАММА СРЕДНЕГО
ПРОФЕССИОНАЛЬНОГО ОБРАЗОВАНИЯ - ПРОГРАММА
ПОДГОТОВКИ СПЕЦИАЛИСТОВ СРЕДНЕГО ЗВЕНА

Уровень профессионального образования
Среднее профессиональное образование

программа базовой подготовки
на базе среднего общего образования


Форма обучения
Очная

Москва 2020

Рабочая программа дисциплины ОГСЭ.06 «Основы права» разработана на основании федерального государственного образовательного стандарта среднего профессионального образования по специальности 20.02.01 Рациональное использование природохозяйственных комплексов, утвержденного приказом Министерства образования и науки Российской Федерации от 18.04.2014 № 351, учебного плана по основной профессиональной образовательной программе среднего профессионального образования – программе подготовки специалистов среднего звена 20.02.01 Рациональное использование природохозяйственных комплексов.

Рабочая программа дисциплины разработана рабочей группой в составе:
Преподаватель Колледжа О.Г. Большакова

Руководитель основной
профессиональной
образовательной программы
Преподаватель Колледжа РГСУ

 Семенихина О.В.
(подпись)

Рабочая программа дисциплины обсуждена и утверждена на заседании ПЦК профессиональных дисциплин.

Протокол № 10 от «06» мая 2020 г.

Председатель ПЦК
профессиональных дисциплин



Е.Н. Лоторев

Рабочая программа дисциплины рецензирована и рекомендована к утверждению:

ООО НТЦ «ЭКОПРОФИ»



Генеральный директор
К. П. Кузнецов

СОДЕРЖАНИЕ

РАЗДЕЛ 1. ПАСПОРТ РАБОЧЕЙ ПРОГРАММЫ ДИСЦИПЛИНЫ.....	4
1.1. Область применения рабочей программы.....	4
1.2. Место дисциплины в структуре основной образовательной программы	4
1.3. Цели и задачи дисциплины - требования к результатам освоения дисциплины.....	4
1.4. Компетенции обучающегося, формируемые в результате освоения дисциплины.	5
2. СТРУКТУРА И СОДЕРЖАНИЕ ДИСЦИПЛИНЫ.....	5
2.1. Объем дисциплины и виды учебной работы.....	5
2.2. Тематический план дисциплины	6
2.3. Содержание дисциплины	6
2.4. Планы групповых занятий и образовательные технологии.....	10
3. УСЛОВИЯ РЕАЛИЗАЦИИ ДИСЦИПЛИНЫ.....	15
3.1. Требования к минимальному материально-техническому обеспечению	15
3.2. Информационное обеспечение обучения	15
4. КОНТРОЛЬ И ОЦЕНКА РЕЗУЛЬТАТОВ ОСВОЕНИЯ ДИСЦИПЛИНЫ	16
4.1. Перечень вопросов, выносимых для получения зачета/экзамена.....	17
4.2. Критерии оценки ответов.....	18
ЛИСТ РЕГИСТРАЦИИ ИЗМЕНЕНИЙ	Ошибка! Закладка не определена.

РАЗДЕЛ 1. ПАСПОРТ РАБОЧЕЙ ПРОГРАММЫ ДИСЦИПЛИНЫ

1.1. Область применения рабочей программы

Рабочая программа дисциплины является частью основной профессиональной образовательной программы в соответствии с ФГОС по специальности СПО 20.02.01 Рациональное использование природохозяйственных комплексов.

Рабочая программа дисциплины может быть использована при подготовке специалистов других специальностей.

1.2. Место дисциплины в структуре основной образовательной программы

Дисциплина «Основы права» (ОГСЭ.06) относится к вариативной части профессионального цикла дисциплин основной профессиональной образовательной программы СПО по ППССЗ по специальности **20.02.01 Рациональное использование природохозяйственных комплексов**, квалификация выпускника - **Техник-эколог**.

Теоретические знания, практические умения и навыки, полученные в ходе изучения дисциплины, будут способствовать успешной работе выпускника в области рационального природопользования, его социальной мобильности и конкурентоспособности на рынке труда, а также формированию таких социально-личностных качеств как целеустремленность, способность к быстрой социальной адаптации и реализации своего творческого личностного потенциала.

1.3. Цели и задачи дисциплины - требования к результатам освоения дисциплины

Целями дисциплины являются: приобретение обучающимися знания об общих закономерностях развития и функционирования государства и права, с последующим применением на практике, а также применение методов системного и сравнительного анализа в научно-исследовательской и профессиональной деятельности.

Задачи изучения дисциплины:

- изучение основного категориального аппарата юридической науки, формирование представлений о понятии права, его месте в системе социальных норм, нормах права и источниках их закрепления, системе права, правоотношениях, правонарушении и юридической ответственности;
- формирование культуры мышления, способности к обобщению, анализу, восприятию информации, постановке цели и выбору путей ее достижения; формирование правовой культуры, высокого уровня правосознания, правового воспитания, соблюдение законов и иных нормативных актов в жизни и в своей профессиональной деятельности;
- формирование способности логически верно, аргументировано и ясно строить устную и письменную речь; использовать в своей деятельности нормативные правовые документы, правовые технологии и метода при решении социальных и профессиональных задач;

В результате освоения дисциплины специалист должен демонстрировать следующие результаты образования:

Знать	Основной категориальный аппарат юридической науки; понятие права, его место в системе социальных норм, нормах права и источниках их закрепления, системе права, правоотношениях, правонарушении и юридической ответственности;
Уметь	Толковать и применять федеральное и региональное законодательство в профессиональной деятельности, учитывать специфику и современное сочетание глобального, национального и регионального в развитии социальной сферы и управления культуры общественной, государственной и личной жизнью. Логически верно, аргументировано и ясно строить устную и письменную речь. Использовать в своей деятельности нормативные правовые документы, правовые технологии и методы при решении социальных и профессиональных задач.

Владеть навыками	Правовой культуры, высокого уровня правосознания, соблюдать законы и иные нормативные акты. Применения правовой терминологии, научного аппарата; навыками применения правовых норм в своей профессиональной деятельности. Культуры мышления, способности к обобщению, анализу, восприятию информации, постановке цели и выбору путей ее достижения;
-------------------------	-----------------------------------------------------------------------------------------------------------------------------------------------------------------------------------------------------------------------------------------------------------------------------------------------------------------------------------------------------------

1.4. Компетенции обучающегося, формируемые в результате освоения дисциплины.

ОК 1. Понимать сущность и социальную значимость своей будущей профессии, проявлять к ней устойчивый интерес.

ОК 4. Осуществлять поиск и использование информации, необходимой для эффективного выполнения профессиональных задач, профессионального и личностного развития.

ОК 6. Работать в коллективе и команде, эффективно общаться с коллегами, руководством, потребителями.

ОК 7. Брать на себя ответственность за работу членов команды (подчиненных), результат выполнения заданий.

ОК 8. Самостоятельно определять задачи профессионального и личностного развития, заниматься самообразованием, осознанно планировать повышение квалификации.

2. СТРУКТУРА И СОДЕРЖАНИЕ ДИСЦИПЛИНЫ

2.1. Объем дисциплины и виды учебной работы

Общая трудоемкость дисциплины составляет 56 часов, в том числе
 Аудиторные занятия – 36 часов, самостоятельная работа 20 часов.

Очная форма обучения

Вид учебной работы	Объем часов
<i>1</i>	<i>2</i>
Объем образовательной нагрузки	56
Объем работы обучающихся во взаимодействии с преподавателем	36
в том числе:	
лекционные занятия	
лабораторные работы	
практические занятия	18
контрольные работы	
курсовая работа (проект)	
Самостоятельная работа обучающегося (всего)	20
в том числе:	
самостоятельная работа над проектом	20
внеаудиторная самостоятельная работа	
Промежуточная аттестация в форме КСР	

2.2. Тематический план дисциплины

№ п/п	Раздел, тема	Виды учебной работы, трудоемкость (в часах)						Формы текущего контроля успеваемости и промежуточной аттестации							
		Всего	Самостоят. Работа	Аудиторные занятия				Конт. раб.	Рефераты / эссе	Курсов. раб/ проект	Расчетно-графическая работа	Контр. точки по мод.-рейтинг.	Системе	Зачёт	Экзамен
				Всего	Лекционные	Групповые (семинары, практические)	Лабораторные								
1.	Раздел 1. Общие положения о государстве.	16	8	8	4	4									
2.	Тема 1. Государство: понятие, признаки и функции.	8	4	4	2	2									
3.	Тема 2. Форма государства.	8	4	4	2	2									
	Раздел 2. Общие положения о праве.	40	12	28	14	14									
4.	Тема 3. Теория права.	5		5	3	2									
5.	Тема 4. Система права.	3		3	1	2									
6.	Тема 5. Источники права.	12	4	8	4	4									
7.	Тема 6. Правоотношение.	8	4	4	2	2									
8.	Тема 7. Правонарушение.	5		5	3	2									
9.	Тема 8. Юридическая ответственность.	7	4	3	1	2									
10.	ИТОГО	56	20	36	18	18		4							

2.3. Содержание дисциплины

Наименование разделов и тем	Содержание учебного материала	Уровень освоения
Раздел 1. Общие положения о государстве.		
Тема 1. Государство: понятие, признаки и функции.	Государство: понятие, признаки и функции. Основные теории происхождения государства. Многообразие форм и подходов к определению понятия государство. Виды понятий «государство». Понятие и сущность государства. Основные признаки государства: публичная власть, суверенитет, право, правоохранительные органы, армия, налоги, территория, население, монополия на легальное применение силы и физического принуждения, факультативные признаки.	1

	<p>Определение понятий: публичная власть и суверенитет. Понятие и классификация функций государства: внутренние и внешние, постоянные и временные.</p> <p>Практические занятия: разбор и анализ вопросов - признаки государства, Функции государства, Основные теории происхождения государства. Понятие и сущность социального государства; соотношение правового и социального государства; гражданское общество.</p> <p>Самостоятельная работа обучающихся: выполнение конспектов и рефератов, самостоятельное изучение тем - признаки государства, функции государства, основные теории происхождения государства.</p>	
Тема 2. Форма государства.	<p>Понятие и структура формы государства: форма правления, форма государственного устройства, политический режим. Форма правления: монархия и республика – понятие и виды. Форма государственного устройства – понятие и виды. Федеративная форма государственного устройства. Унитарная форма государственного устройства. Конфедерация как форма государственного устройства. Политический режим – понятие и виды.</p>	1
	<p>Практические занятия: разбор и анализ вопросов - Форма государственного устройства – понятие и виды. Федеративная форма государственного устройства. Унитарная форма государственного устройства. Конфедерация как форма государственного устройства.</p>	
	<p>Самостоятельная работа обучающихся: выполнение конспектов и рефератов, самостоятельное изучение тем – Особенности федеративной формы государственного устройства. Правовое государство: идеи и признаки; понятие и сущность социального государства; соотношение правового и социального государства; гражданское общество.</p>	
Раздел 2. Общие положения о праве.		
Тема 3. Теория права.	<p>Понятие права. Право в объективном и в субъективном смыслах. Признаки права: системность, волевой характер, нормативность, общеобязательность, формальная определенность, санкционирование, обеспечиваемость. Характеристика и значение каждого признака права. Понятие и виды функций права. Регулятивная и охранительная функции права, как основные правовые направления действия права. Понятие и виды принципов права: общеправовые, межотраслевые, отраслевые. Их характеристика. Право в системе социальных норм. Несоциальные и социальные нормы. Право и мораль. Структура нормы права: гипотеза, диспозиция и санкция.</p>	1
	<p>Практические занятия: разбор и анализ вопросов - Понятие права. Право в объективном и в субъективном смыслах. Признаки права: системность, волевой характер, нормативность, общеобязательность, формальная определенность, санкционирование, обеспечиваемость. Характеристика и значение каждого признака права. Понятие и виды функций права. Регулятивная и охранительная функции права, как основные правовые направления действия права.</p>	

	<p>Понятие и виды принципов права: общеправовые, межотраслевые, отраслевые. Их характеристика. Право в системе социальных норм. Несоциальные и социальные нормы. Право и мораль. Структура нормы права: гипотеза, диспозиция и санкция.</p>	
	<p>Самостоятельная работа обучающихся: выполнение конспектов и рефератов, самостоятельное изучение тем - Право в системе социальных норм. Несоциальные и социальные нормы. Право и мораль.</p>	
Тема 4. Система права.	<p>Структура и система права. Понятие и значение предмета и метода правового регулирования отрасли права. Виды методов правового регулирования: императивные, диспозитивные, дозволяющие, предписывающие и запрещающие. Понятие отрасли права как системы норм, регулирующих большую группу однородных общественных отношений. Подотрасль и институт права. Частное и публичное право. Процессуальное и материальное право.</p>	1
	<p>Практические занятия: разбор и анализ вопросов - Структура и система права. Понятие и значение предмета и метода правового регулирования отрасли права. Виды методов правового регулирования: императивные, диспозитивные, дозволяющие, предписывающие и запрещающие. Понятие отрасли права как системы норм, регулирующих большую группу однородных общественных отношений. Подотрасль и институт права. Частное и публичное право. Процессуальное и материальное право.</p>	
	<p>Самостоятельная работа обучающихся: выполнение конспектов и рефератов, самостоятельное изучение тем - частное и публичное право. Процессуальное и материальное право.</p>	
Тема 5. Источники права.	<p>Понятие источники права. Основные виды источников права: правовой обычай; нормативный правовой акт; договор нормативного содержания; прецедент. Нормативно-правовой акт как основной источник права в РФ: классификация нормативно-правовых актов. Понятие закон и его виды: Конституция, Федеральные конституционные законы (ФКЗ); Федеральные законы (ФЗ); Законы субъектов Федерации. Понятие подзаконный акт и его виды: Указы и Распоряжения Президента РФ; Постановления и Распоряжения Правительства РФ; Приказы, инструкции, положения министерств, ведомств, государственных комитетов; Акты исполнительной власти субъектов РФ; Акты органов местного самоуправления; Локальные нормативные акты. Действие нормативно-правовых актов во времени, в пространстве и по кругу лиц.</p>	1
	<p>Практические занятия: разбор и анализ вопросов - Понятие источники права. Основные виды источников права: правовой обычай; нормативный правовой акт; договор нормативного содержания; прецедент. Нормативно-правовой акт как основной источник права в РФ: классификация нормативно-правовых актов. Понятие закон и его виды: Конституция, Федеральные конституционные законы (ФКЗ); Федеральные законы (ФЗ); Законы субъектов Федерации. Понятие подзаконный акт и его виды:</p>	

	Указы и Распоряжения Президента РФ; Постановления и Распоряжения Правительства РФ; Приказы, инструкции, положения министерств, ведомств, государственных комитетов; Акты исполнительной власти субъектов РФ; Акты органов местного самоуправления; Локальные нормативные акты. Действие нормативно-правовых актов во времени, в пространстве и по кругу лиц.	
	Самостоятельная работа обучающихся: выполнение конспектов и рефератов, самостоятельное изучение тем - Действие нормативно-правовых актов во времени, в пространстве и по кругу лиц.	
Тема 6. Правоотношение.	Понятие и виды правоотношений. Критерии классификации правоотношений: по отраслевой принадлежности норм, регулирующих соответствующие отношения; по предмету регулирования; по сроку действия; по содержанию и т.п. Состав правоотношения: субъекты правоотношений и их виды; объекты правоотношений и их виды; содержание правоотношения; юридические факты, как основания возникновения правоотношения и их классификация. Характеристика каждого элемента правоотношения.	1
	Практические занятия: разбор и анализ вопросов - Понятие и виды правоотношений. Критерии классификации правоотношений: по отраслевой принадлежности норм, регулирующих соответствующие отношения; по предмету регулирования; по сроку действия; по содержанию и т.п. Состав правоотношения: субъекты правоотношений и их виды; объекты правоотношений и их виды; содержание правоотношения; юридические факты, как основания возникновения правоотношения и их классификация. Характеристика каждого элемента правоотношения.	
	Самостоятельная работа обучающихся: выполнение конспектов и рефератов, самостоятельное изучение тем - юридические факты, как основания возникновения правоотношения и их классификация.	
Тема 7. Правонарушение.	Правомерное поведение: понятие, виды, структура. Понятие, признаки правонарушения. Состав правонарушения и составляющие его элементы: объект, субъект, объективная сторона и субъективная сторона правонарушения. Виды правонарушений. Виды коррупционных правонарушений: дисциплинарные, административные, гражданско-правовые и уголовные.	1
	Практические занятия: разбор и анализ вопросов - Понятие, признаки правонарушения. Состав правонарушения и составляющие его элементы: объект, субъект, объективная сторона и субъективная сторона правонарушения. Виды правонарушений. Виды коррупционных правонарушений: дисциплинарные, административные, гражданско-правовые и уголовные.	
	Самостоятельная работа обучающихся: Виды коррупционных правонарушений: дисциплинарные, административные, гражданско-правовые и уголовные. Коррупционные правонарушения, как один из видов правонарушения. Виды коррупционных правонарушений: дисциплинарные, административные, гражданско-правовые	

	и уголовные. Общая характеристика составов преступлений коррупционной направленности. Общая характеристика составов административных правонарушений коррупционной направленности.	
Тема 8. Юридическая ответственность.	Юридическая ответственность. Понятие и признаки юридической ответственности. Классификация юридической ответственности. Функции, цели и принципы юридической ответственности как особой меры государственного принуждения за совершение правонарушения. Виды юридической ответственности. Антикоррупционные нормы в законодательстве.	1
	Практические занятия: разбор и анализ вопросов - Юридическая ответственность и санкции. Понятие, функции, цели и принципы юридической ответственности как особой меры государственного принуждения за совершение правонарушения. Виды юридической ответственности. Антикоррупционные нормы в Законодательстве.	
	Самостоятельная работа обучающихся: выполнение конспектов и рефератов, самостоятельное изучение тем – антикоррупционные нормы в Законодательстве. Проблемы привлечения к административной ответственности за коррупционные правонарушения. Характерные особенности привлечения к гражданско-правовой ответственности за совершение коррупционных правонарушений.	

2.4. Планы групповых занятий и образовательные технологии

Раздел 1. Общие положения о государстве.

Тема 1. Государство: понятие, признаки и функции.

Вопросы для самоподготовки:

1. Понятие государства.
2. Признаки государства.
3. Функции государства.
4. Соотношение правового и социального государства; гражданское общество.
5. Понятие и сущность социального государства.

Формы контроля самостоятельной работы обучающихся: устный опрос, дискуссия.

Темы для устного опроса/дискуссии:

1. Понятие государства.
2. Признаки государства.
3. Функции государства.
4. Соотношение правового и социального государства; гражданское общество.
5. Понятие и сущность социального государства.

Тема 2. Форма государства.

Вопросы для самоподготовки:

1. Понятие и структура формы государства: форма правления, форма государственного устройства, политический режим.
2. Форма правления: монархия и республика – понятие и виды.
3. Форма государственного устройства – понятие и виды.
4. Политический режим – понятие и виды.
5. Особенности федеративной формы государственного устройства.

Формы контроля самостоятельной работы обучающихся: устный опрос, дискуссия, контрольная работа.

Темы для устного опроса/дискуссии:

1. Понятие и структура формы государства: форма правления, форма государственного устройства, политический режим.
2. Форма правления: монархия и республика – понятие и виды.
3. Форма государственного устройства – понятие и виды.
4. Политический режим – понятие и виды.
5. Особенности федеративной формы государственного устройства.

Контрольная работа: тестовое задание.

1. Государство – это:

- | | |
|-------------------------------------------------------------------------------------------------------------------------------------------------------------------------------------------|-------------------------------------------------------------------------------------------------------------|
| а) организация публичной власти, действующая в отношении всего населения на закрепленной за ним территории, использующая право и специальный аппарат принуждения. | в) система однородных институтов. |
| б) государственная власть, обладающая аппаратом управления и принуждения, а также системой органов, наделенных правом издания общеобязательных правил поведения и применение принуждения. | г) верховенство и единство государственной власти внутри страны и независимость в международных отношениях. |

2. Суверенитет – это:

- | | |
|-------------------------------------------------------------------------------------------------------------------------------------------------------------------|--------------------------------------------------------------------------------------------------------------------------------------------------------------------------------------------------------|
| а) организация публичной власти, действующая в отношении всего населения на закрепленной за ним территории, использующая право и специальный аппарат принуждения. | в) государственная власть, обладающая аппаратом управления и принуждения, а также системой органов и учреждений, наделенных правом издания общеобязательных правил поведения и применение принуждения. |
| б) верховенство и единство государственной власти внутри страны и независимость в международных отношениях. | г) система однородных институтов. |

3. Укажите, какое из приведенных понятий не относится к внутренним функциям государства:

- | | |
|---------------------------|------------------------------------|
| а) экономическая функция. | в) интеграция в мировую экономику. |
| б) охрана правопорядка. | г) социальная функция. |

4. Меры по проведению налоговой и кредитной политики, созданию стимулов для развития промышленности характеризуют:

- | | |
|---------------------------------------|--------------------------------------------------|
| а) правовую функцию государства. | в) социальную функцию государства. |
| б) экономическую функцию государства. | г) культурно-воспитательную функцию государства. |

5. По какому основному признаку монархии отличаются от республик?

- | | |
|-------------------------------------------------------|--------------------------------------------------------|
| а) порядок образования высших органов власти. | в) территориальная организация государственной власти. |
| б) метод осуществления политической власти. | г) демократизм. |
| 6. Под формой государственного устройства понимается: | |
| а) метод осуществления политической власти. | в) территориальная организация государственной власти. |
| б) демократизм. | г) порядок образования высших органов власти. |

7. На какие виды государства подразделяются по форме политико-государственного устройства?

- | | |
|-------------------------------------------|---------------------------------|
| а) унитарные и федеративные. | в) абсолютные и ограниченные. |
| б) демократические и антидемократические. | г) федеративные и объединенные. |

8. Какая республика характеризуется тем, что правительство формируется партиями, обладающими большинством в парламенте, и несет ответственность перед парламентом?

- а) президентская. в) монархическая.
б) парламентская. г) смешанная.

9. Верны ли следующие суждения о политическом режиме?

1. Тип политического режима определяет тип политической системы в целом.

2. При демократическом режиме реализуется принцип разделения властей.

- а) верно только 1 в) верны оба суждения
б) верно только 2 г) оба суждения неверны

10. Два государства объединились для проведения совместной внешнеэкономической политики. При этом каждое государство сохранило свою независимость и суверенитет. Какая форма государственного устройства представлена в данном примере?

- а) унитарная в) федеративная
б) содружество г) конфедеративная

Раздел 2. Общие положения о праве.

Тема 3. Теория права.

Вопросы для самоподготовки:

1. Понятие права. Право в объективном и в субъективном смыслах.
2. Признаки права. Характеристика и значение признаков права.
3. Понятие и виды функций права.
4. Понятие и виды принципов права: общеправовые, межотраслевые, отраслевые. Их характеристика.
5. Право в системе социальных норм. Несоциальные и социальные нормы.
6. Право и мораль и их взаимосвязь.
7. Структура нормы права: гипотеза, диспозиция и санкция.

Формы контроля самостоятельной работы обучающихся: устный опрос, дискуссия.

Темы для устного опроса/дискуссии:

1. Понятие права. Право в объективном и в субъективном смыслах.
2. Признаки права. Характеристика и значение признаков права.
3. Понятие и виды функций права.
4. Понятие и виды принципов права: общеправовые, межотраслевые, отраслевые. Их характеристика.
5. Право в системе социальных норм. Несоциальные и социальные нормы.
6. Право и мораль и их взаимосвязь.
7. Структура нормы права: гипотеза, диспозиция и санкция.

Тема 4. Система права.

Вопросы для самоподготовки:

1. Система права: понятие и значение.
2. Понятие и значение предмета правового регулирования и метода правового регулирования отрасли права.
3. Понятие отрасли права как системы норм, регулирующих большую группу однородных общественных отношений.
4. Подотрасль и институт права. Норма права.

Формы контроля самостоятельной работы обучающихся: устный опрос, дискуссия.

Темы для устного опроса/дискуссии:

1. Система права: понятие и значение.
2. Понятие и значение предмета правового регулирования и метода правового регулирования отрасли права.

3. Понятие отрасли права как системы норм, регулирующих большую группу однородных общественных отношений.
4. Подотрасль и институт права. Норма права.
5. Виды отраслей права: частное и публичное право, процессуальное и материальное право.

Тема 5. Источники права.

Вопросы для самоподготовки:

1. Источники права: понятие и виды.
2. Нормативно-правовой акт как основной источник права в РФ: классификация нормативно-правовых актов.
3. Понятие закон и их виды.
4. Понятие подзаконный акт и их виды.
5. Действие нормативно-правовых актов во времени, в пространстве и по кругу лиц.

Формы контроля самостоятельной работы обучающихся: устный опрос, дискуссия.

Темы для устного опроса/дискуссии:

1. Источники права: понятие и виды.
2. Нормативно-правовой акт как основной источник права в РФ: классификация нормативно-правовых актов.
3. Понятие закон и их виды.
4. Понятие подзаконный акт и их виды.
5. Действие нормативно-правовых актов во времени, в пространстве и по кругу лиц.

Тема 6. Правоотношение.

Вопросы для самоподготовки:

1. Правоотношение: понятие и виды.
2. Структура правоотношения.
3. Юридические факты: понятие и классификация.

Формы контроля самостоятельной работы обучающихся: устный опрос, дискуссия.

Темы для устного опроса/дискуссии:

1. Правоотношение: понятие и виды.
2. Структура правоотношения.
3. Юридические факты: понятие и классификация.

Тема 7. Правонарушение.

Вопросы для самоподготовки:

1. Понятие, признаки правонарушения.
2. Виды правонарушения: проступки и преступление.
3. Состав правонарушения и составляющие его элементы
4. Объект, субъект, объективная сторона и субъективная сторона правонарушения.

Формы контроля самостоятельной работы обучающихся: устный опрос, дискуссия.

Темы для устного опроса/дискуссии:

1. Понятие, признаки правонарушения.
2. Виды правонарушения: проступки и преступление.
3. Состав правонарушения и составляющие его элементы
4. Объект, субъект, объективная сторона и субъективная сторона правонарушения.
5. Виды коррупционных правонарушений: дисциплинарные, административные, гражданско-правовые и уголовные.

Тема 8. Юридическая ответственность.

Вопросы для самоподготовки:

1. Понятие, функции, цели и принципы юридической ответственности.
2. Виды юридической ответственности.

Формы контроля самостоятельной работы обучающихся: устный опрос, дискуссия, контрольная работа.

Темы для устного опроса/дискуссии:

1. Понятие, функции, цели и принципы юридической ответственности.
2. Виды юридической ответственности.

Контрольная работа: тестовое задание.

1. *Право – это:*

- | | |
|--------------------------------------------------------------------------------------------------------------------------------------------------------------------------------------------------|-----------------------------------------------------------------------------------------------------------------------------|
| а) система общеобязательных правил поведения, закрепленных в официальных документах и охраняемых силой государства. | в) совокупность однородных общественных отношений, которые регулируются нормами, относящимися к той или иной отрасли права. |
| б) внутренняя структура права, которая выражается в единстве и согласованности (не противоречии) составляющих его правовых норм и их логическом распределении по отраслям и правовым институтам. | г) упорядоченная совокупность юридических норм, регулирующих определенную группу общественных отношений. |

2. *Принципы права – это:*

- | | |
|----------------------------------------------------------------------------------------------------------------------------|------------------------------------------------------------------------------------------------------------------------------------------------------------------------------------------------------|
| а) основные идеи и положения, которые определяют содержание и направление формирования, развития и функционирования права. | в) правила, регулирующие поведение людей в процессе их совместной жизни и деятельности, в процессе их взаимоотношений. |
| б) основные направления правового воздействия, которые выражают роль права в упорядочении общественных отношений. | г) правила поведения общего характера, установленные государством, имеющие общеобязательную силу и письменную форму, охраняемое государством и предусматривающее в случае нарушения ответственность. |

3. *Гипотеза (как элемент нормы права) – это:*

- | | |
|-----------------------------------------------------------------------------------------------------------------------------------------------------|---------------------------------------------------------------------------------------------------------------------|
| а) указание конкретных фактических жизненных обстоятельств (события, действия людей, совокупность действий), при которых норма вступает в действие. | в) упорядоченная совокупность юридических норм, регулирующих определенную группу общественных отношений. |
| б) указание на правило (правила) поведения, которым должны подчиняться субъекты, если они оказались причастны к определенным обстоятельствам. | г) система общеобязательных правил поведения, закрепленных в официальных документах и охраняемых силой государства. |

4. *Верны ли следующие суждения о системе права?*

1. *В системе права представлена его структура, взаимодействие норм, институтов и отраслей права.*
 2. *В большинстве отраслей права выделяются институты права, компактные группы норм, регулирующие конкретную область общественных отношений*
- | | |
|--------------------|---------------------------|
| а) верно только 1. | в) верны оба суждения. |
| б) верно только 2. | г) оба суждения не верны. |

5. *Конституционный федеральный закон – это:*

- | | |
|------------------------------------------------------------------------------------|-----------------------------------------------------------------------------------------|
| а) закон, принимаемый в строго определенных случаях, предусмотренных Конституцией. | в) закон, регулирующий различные сферы общественной жизни, закрепленных, в Конституции. |
| б) закон, регламентирующие права и обязанности работника. | г) закон, предусмотренный во всех кодификационных законах. |

6. *Верны ли следующие суждения об источниках права?*

1. *Нормативные акты как источники права в РФ многообразны: это и Конституция, и*

конституционный закон, и федеральный закон, и подзаконный акт.

2. Все виды нормативных актов в РФ равнозначны по их юридической силе.

- а) верно только 1.
- б) верно только 2.
- в) верны оба суждения.
- г) оба суждения неверны.

7. Верны ли следующие суждения о Конституции РФ в иерархии правовых норм?

1. Ни одна норма права, ни в одной сфере правового регулирования не может противоречить нормам Конституции.

2. В РФ все виды нормативных актов равнозначны по их юридической силе.

- а) верно только 1.
- б) верно только 2.
- в) верны оба суждения.
- г) оба суждения неверны.

8. К признакам объективной стороны преступления из перечисленного не относится:

- а) Время совершения правонарушения
- б) Орудия совершения правонарушения
- в) Наличие общественно-вредных последствий
- г) Цель преступления

9. Как называется ситуация, когда лицо предвидело, не желало, но сознательно допускало наступление опасных последствий:

- а) Преступная небрежность
- б) Преступное легкомыслие
- в) Преступная самонадеянность
- г) Косвенный умысел

10. Укажите, что из перечисленного не является разновидностью юридической ответственности:

- а) дисциплинарная ответственность,
- б) реальная ответственность,
- в) материальная ответственность,
- г) административная ответственность.

3. УСЛОВИЯ РЕАЛИЗАЦИИ ДИСЦИПЛИНЫ

3.1. Требования к минимальному материально-техническому обеспечению

Реализация программы дисциплины требует наличия учебного кабинета «Правовых дисциплин».

Оборудование учебного кабинета: парты; преподавательский стол; преподавательский стул, доска, учебно-наглядные пособия, обеспечивающие тематические иллюстрации.

Технические средства обучения:

1. Персональный компьютер.
2. Проектор.
3. Доска TRACEBOARD

Программное обеспечение

1. Microsoft Office (Word, Excel),
2. Fine Rider,
3. Internet Explorer.

3.2. Информационное обеспечение обучения

Перечень рекомендуемых учебных изданий, Интернет-ресурсов, дополнительной литературы

Основные источники:

1. Волков, А. М. Основы права для колледжей : учебник для среднего профессионального образования / А. М. Волков, Е. А. Лютягина ; под общей редакцией А. М. Волкова. — Москва : Издательство Юрайт, 2019. — 215 с. — (Профессиональное образование). — ISBN 978-5-534-10296-3. — Текст : электронный // ЭБС Юрайт [сайт]. — URL: <https://urait.ru/bcode/429698> (дата обращения: 21.05.2020).
2. Основы права : учебник и практикум для среднего профессионального образования / А. А. Вологдин [и др.] ; под общей редакцией А. А. Вологодина. — 2-е изд., перераб. и

доп. — Москва : Издательство Юрайт, 2020. — 372 с. — (Профессиональное образование). — ISBN 978-5-534-10491-2. — Текст : электронный // ЭБС Юрайт [сайт]. — URL: <https://urait.ru/bcode/450815> (дата обращения: 20.04.2020).

Дополнительные источники:

1. Волков, А. М. Обществознание. Основы государства и права : учебник для среднего профессионального образования / А. М. Волков, Е. А. Лютягина. — 2-е изд., перераб. и доп. — Москва : Издательство Юрайт, 2019. — 235 с. — (Профессиональное образование). — ISBN 978-5-534-04245-0. — Текст: электронный // ЭБС Юрайт [сайт]. — URL: <https://urait.ru/bcode/438822> (дата обращения: 14.03.2020).
2. Основы государства и права : учебное пособие для среднего профессионального образования / С. А. Комаров [и др.] ; под общей редакцией С. А. Комарова. — 5-е изд., перераб. и доп. — Москва : Издательство Юрайт, 2020. — 681 с. — (Профессиональное образование). — ISBN 978-5-534-13224-3. — Текст: электронный // ЭБС Юрайт [сайт]. — URL: <https://urait.ru/bcode/449564> (дата обращения: 14.03.2020).

Интернет-ресурсы

1. ЭБС «Университетская библиотека онлайн» <http://biblioclub.ru/>
2. Научная электронная библиотека eLIBRARY.ru <http://elibrary.ru/>
3. ЭБС издательства «Юрайт» <https://urait.ru/>
4. ЭБС издательства "ЛАНЬ" <http://e.lanbook.com/>
5. ЭБС "Book.ru" <http://www.book.ru>
6. База данных EastView Полнотекстовая база данных периодики <http://ebiblioteka.ru/>
7. База данных международного индекса научного цитирования – Scopus: <http://www.scopus.com/>
8. Международный индекс научного цитирования WebofScience (WebofKnowledge) <http://webofknowledge.com>
9. Президентская библиотека им. Б.Н.Ельцина <https://www.prilib.ru/>
10. Национальная электронная библиотека <https://rusneb.ru/>
11. Видеотека учебных фильмов «Решение» Коллекция учебных видеофильмов <http://eduvideo.online>
12. Электронные учебные издания АО "Просвещение" www.lecta.rosuchebnik.ru
13. Университетская информационная система РОССИЯ (УИС РОССИЯ) <https://uisrussia.msu.ru/>
14. Электронная библиотека учебников <http://studentam.net>
15. Cyberleninka <http://cyberleninka.ru/journal>
16. Единое окно доступа к образовательным ресурсам <http://window.edu.ru/library>
17. Электронные библиотеки. Электронные библиотеки, словари, энциклопедии <http://gigabaza.ru/doc/131454.html>

4. КОНТРОЛЬ И ОЦЕНКА РЕЗУЛЬТАТОВ ОСВОЕНИЯ ДИСЦИПЛИНЫ

Контроль и оценка результатов освоения дисциплины осуществляется преподавателем в процессе проведения практических занятий и лабораторных работ, тестирования, а также выполнения обучающимися индивидуальных заданий.

№ п/п	Результаты обучения (освоенные умения, усвоенные знания)	Формы и методы контроля и оценки результатов обучения
1	2	3
1.	Знать: Основной категориальный аппарат юридической науки; понятие права, его место в системе социальных норм, нормах права и источниках их закрепления, системе права, правоотношениях, правонарушении и юридической ответственности;	Устный опрос Сообщение Конспект по заданной тематике Доклад Презентация Тестовые задания Контрольные работы КСР
2.	Уметь: Толковать и применять федеральное и региональное законодательство в профессиональной деятельности, учитывать специфику и современное сочетание глобального, национального и регионального в развитии социальной сферы и управления культуры общественной, государственной и личной жизнью. Логически верно, аргументировано и ясно строить устную и письменную речь. Использовать в своей деятельности нормативные правовые документы, правовые технологии и методы при решении социальных и профессиональных задач.	Устный опрос Сообщение Конспект по заданной тематике Доклад Презентация Тестовые задания Контрольные работы КСР

4.1. Перечень вопросов, выносимых для получения зачета/экзамена

1. Понятие и признаки государства.
2. Функции государства.
3. Форма государства и ее составные элементы.
4. Форма правления, как элемент формы государства.
5. Монархия, как форма правления и ее виды.
6. Республика, как форма правления и ее виды.
7. Форма государственного устройства, как элемент формы государства.
8. Федеративная форма государственного устройства и ее особенности.
9. Унитарная форма государственного устройства и ее особенности.
10. Государственный (политический) режим, как элемент формы государства.
11. Понятие, признаки, принципы и функции права.
12. Система права. Основания для деления права на отрасли.
13. Отрасль, подотрасль, институт права.
14. Норма права: понятие и признаки.
15. Структура правовой нормы.
16. Понятие и виды социальных норм. Право в системе социальных норм.
Взаимоотношение права и морали.
17. Понятие и виды источников права.
18. Нормативно-правовые акты как источники права, их классификация.
19. Законы, как разновидность нормативно-правовых актов. Понятие, виды и особенности.
20. Подзаконные акты, как разновидность нормативно-правовых актов. Понятие, виды и особенности.
21. Действие нормативного акта во времени, в пространстве и по кругу лиц.
22. Действие нормативного акта во времени, условия вступления в юридическую силу и условия прекращения действия нормативных актов во времени.
23. Принцип «Закон обратной силы не имеет». Значение принципа, исключения из правила.
24. Правила определения действия нормативного акта в пространстве.
25. Основные правила определения действия нормативного акта по кругу лиц.

26. Понятие правоотношения: его признаки, субъекты, содержание, объекты, виды.
27. Юридические факты: понятие и классификация.
28. Понятие, признаки и виды (классификация) правонарушений.
29. Состав правонарушения. Характеристика элементов правонарушения.
30. Юридическая ответственность: понятие, признаки, функции и цели, виды.

4.2. Критерии оценки ответов

Ответы обучающегося на КСР оцениваются каждым педагогическим работником по 20-балльной шкале, а итоговая оценка по учебной дисциплине в целом по *пятибалльной системе* выставляется в соответствии с «Положением о балльно-рейтинговой системе оценки успеваемости обучающихся по основным профессиональным образовательным программам - программам среднего профессионального образования, программам бакалавриата, программам специалитета, программам магистратуры в Российском государственном социальном университете», утвержденном приказом РГСУ от 31 января 2018 г. № 146.

Для планирования расчета текущего рейтинга обучающегося используются следующие пропорции:

Вид учебного действия	Максимальная рейтинговая оценка, баллов
академическая активность	10
практические задания	40
из них: текущие практические задания	20
итоговое практическое задание	20
рубежи текущего контроля	30
ИТОГО:	80

Критерии оценки ответа на вопросы теоретического блока:

19-20 рейтинговых баллов	обучающийся глубоко и прочно усвоил программный материал, исчерпывающе, последовательно, грамотно и логически стройно его излагает, тесно увязывает с задачами и будущей деятельностью, не затрудняется с ответом при видоизменении задания, свободно справляется с задачами и практическими заданиями, правильно обосновывает принятые решения, умеет самостоятельно обобщать и излагать материал, не допуская ошибок
16-18 рейтинговых баллов	обучающийся твердо знает программный материал, грамотно и по существу излагает его, не допуская существенных неточностей в ответе на вопрос, может правильно применять теоретические положения и владеет необходимыми умениями и навыками при выполнении практических заданий
13-15 рейтинговых баллов	обучающийся освоил основной материал, но не знает отдельных деталей, допускает неточности, недостаточно правильные формулировки, нарушает последовательность в изложении программного материала и испытывает затруднения в выполнении практических заданий
1-12 рейтинговых баллов	обучающийся не знает значительной части программного материала, допускает существенные ошибки, с большими затруднениями выполняет практические задания
0 рейтинговых баллов	не аттестован

Оценка по дисциплине формируется путем суммирования текущих рейтинговых баллов, полученных обучающимся за учебный семестр и баллов рубежного рейтинга. В ведомость выставляется итоговая рейтинговая оценка по 100 – балльной системе (таблица 1).

Таблица 1

Академический рейтинг обучающегося	Аттестационная оценка обучающегося по учебной дисциплине в национальной системе оценивания
95-100	Отлично/Зачтено
85-94	
80-84	Хорошо/Зачтено
75-79	
70-74	Удовлетворительно/Зачтено
65-69	
1-64	Неудовлетворительно/Незачтено
0	Не аттестован (а)

ЛИСТ РЕГИСТРАЦИИ ИЗМЕНЕНИЙ

№ п/п	Содержание изменения	Реквизиты документа	Дата введения изменения
1.	Утверждена и введена в действие решением ПЦК естественно-математических дисциплин, физической культуры и БЖ на основании Федерального государственного образовательного стандарта среднего профессионального образования по специальности 20.02.01 Рациональное использование природохозяйственных комплексов (базовая подготовка) , утвержденного приказом Министерства образования и науки Российской Федерации от 18.04.2014 N 351	Протокол № 10 от «06» мая 2020 г.	01.09.2020
2.			



Министерство науки и высшего образования Российской Федерации
Федеральное государственное бюджетное образовательное
учреждение
высшего образования
«Российский государственный социальный университет»



ПОДПИСАЮ
и с. директора Колледжа
Д.В. Косоплечев
«14» мая 2020 г.

РАБОЧАЯ ПРОГРАММА ДИСЦИПЛИНЫ

ОГСЭ.07 Основы социологии

Наименование образовательной программы

РАЦИОНАЛЬНОЕ ИСПОЛЬЗОВАНИЕ ПРИРОДОХОЗЯЙСТВЕННЫХ КОМПЛЕКСОВ

естественнонаучный профиль

Специальность

**20.02.01 Рациональное использование природохозяйственных
комплексов**

**ОБРАЗОВАТЕЛЬНАЯ ПРОГРАММА СРЕДНЕГО
ПРОФЕССИОНАЛЬНОГО ОБРАЗОВАНИЯ - ПРОГРАММА
ПОДГОТОВКИ СПЕЦИАЛИСТОВ СРЕДНЕГО ЗВЕНА**

Уровень профессионального образования
Среднее профессиональное образование
программа базовой подготовки
на базе среднего общего образования

Форма обучения


Очная

Москва 2020

Рабочая программа дисциплины «**Основы социологии**» разработана на основании федерального государственного образовательного стандарта среднего профессионального образования по направлению подготовки **20.02.01 Рациональное использование природохозяйственных комплексов**, утвержденного приказом Министерства образования и науки Российской Федерации от 18.04.2014 № 351, учебного плана по основной профессиональной образовательной программе среднего профессионального образования – программе подготовки специалистов среднего звена **20.02.01 Рациональное использование природохозяйственных комплексов**.

Рабочая программа дисциплины разработана рабочей группой в составе:
преподаватель Колледжа РГСУ, к.э.н., М.Ф.Гумеров

Руководитель основной
профессиональной
образовательной программы
Преподаватель Колледжа РГСУ

 Семенихина О.В.

(подпись)

Рабочая программа дисциплины обсуждена и утверждена на заседании ПЦК гуманитарных и общественных дисциплин.

Протокол № 10 от «06» мая 2020 года.

Председатель ПЦК
гуманитарных и общественных
дисциплин



Алиева З.К.

Рабочая программа дисциплины рецензирована и рекомендована к утверждению:

ООО НТЦ «ЭКОПРОФИ»



(подпись)

Генеральный директор
К. П. Кузнецов

СОДЕРЖАНИЕ

1. ПАСПОРТ РАБОЧЕЙ ПРОГРАММЫ ДИСЦИПЛИНЫ	4
1.1. Область применения рабочей программы	4
1.2. Место дисциплины в структуре основной профессиональной образовательной программы:.....	4
1.3. Цели и задачи дисциплины – требования к результатам освоения дисциплины:.....	4
1.4. Компетенции обучающегося, формируемые в результате освоения дисциплины.	6
2. СТРУКТУРА И СОДЕРЖАНИЕ ДИСЦИПЛИНЫ	6
2.1. Объем дисциплины и виды учебной работы	6
2.2. Тематический план дисциплины.....	7
2.3. Содержание дисциплины.....	8
2.4. Планы групповых занятий и образовательные технологии	9
Тема 1. Социология как научное направление.	9
Тема 2. История западной социологии.....	10
Тема 3. История российской социологии.....	10
Тема 4. Социальная структура и социальные институты общества.....	10
Тема 5. Социальная стратификация и социальная мобильность.	11
Тема 6. Личность в системе социологического знания.	11
Тема 7. Политология как научное направление.	12
Тема 8. Политические партии.	12
Тема 9. Политические элиты.	12
3. УСЛОВИЯ РЕАЛИЗАЦИИ ДИСЦИПЛИНЫ	13
3.1. Требования к минимальному материально-техническому обеспечению	13
3.2. Информационное обеспечение обучения.....	13
3. КОНТРОЛЬ И ОЦЕНКА РЕЗУЛЬТАТОВ ОСВОЕНИЯ ДИСЦИПЛИНЫ.....	15
4.1. Перечень вопросов, выносимых для получения дифференцированного зачета.	19
4.2. Критерии оценки	19
Лист регистрации изменений	26

1. ПАСПОРТ РАБОЧЕЙ ПРОГРАММЫ ДИСЦИПЛИНЫ

1.1. Область применения рабочей программы

Рабочая программа дисциплины является частью основной профессиональной образовательной программы в соответствии с ФГОС по специальности **Рациональное использование природохозяйственных комплексов**.

Рабочая программа дисциплины может быть использована в дополнительном профессиональном образовании и профессиональной подготовке в области социологических программ и проектов.

1.2. Место дисциплины в структуре основной профессиональной образовательной программы:

Дисциплина «Основы социологии» (ОГСЭ 07) относится к вариативной части профессионального цикла дисциплин основной профессиональной образовательной программы СПО по ППССЗ по специальности **20.02.01 Рациональное использование природохозяйственных комплексов**, квалификация выпускника - **Техник-эколог**.

Теоретические знания, практические умения и навыки, полученные в ходе изучения дисциплины, будут способствовать успешной работе выпускника в области рационального природопользования, его социальной мобильности и конкурентоспособности на рынке труда, а также формированию таких социально-личностных качеств как целеустремленность, способность к быстрой социальной адаптации и реализации своего творческого личностного потенциала.

1.3. Цели и задачи дисциплины – требования к результатам освоения дисциплины:

Целями дисциплины являются получение обучающимися теоретических знаний о социологии и политологии с последующим применением в профессиональной сфере.

Задачи изучения дисциплины:

1. Усвоить знания о специфике социологии и политологии в сфере профессиональной деятельности: сущности социологии и политологии;

принципах комплексного понимания общества и политики как социального института.

2. Развить навыки самоорганизации, самообразования дисциплины.

3. Научить применять социальные и политические нормы в профессиональной деятельности специалиста банковского дела;

4. Формировать представления о содержании, особенностях дисциплины «Основы социологии».

5. Обучить навыкам толерантного взаимодействия с представителями различных конфессий и культур, при возникновении проблемных и критических ситуаций на разных уровнях управления социальными процессами; комплексного использования теоретических социально-политических знаний для анализа конкретных ситуаций в профессиональной деятельности.

В результате освоения дисциплины специалист должен демонстрировать следующие результаты образования:

Знать	Основы социологии для понимания социальной значимости будущей профессии, для выполнения профессиональных задач, для принятия решений в нестандартных ситуациях, для поиска необходимой информации (ОК 1, 4, 6-8)
Уметь	Использовать социологическую информацию в профессиональной деятельности, работе в коллективе, понимать ответственность за собственные решения, определять задачи для развития на основе социологических теорий личности, ориентироваться в политической ситуации общества для развития культуры межличностного общения (ОК 1, 4, 6-8)
Владеть навыками	Поиска и обработки информации, использования ИКТ, решения профессиональных задач, взаимодействия с людьми (ОК 1, 4, 6-8)

1.4. Компетенции обучающегося, формируемые в результате освоения дисциплины.

ОК 1. Понимать сущность и социальную значимость своей будущей профессии, проявлять к ней устойчивый интерес.

ОК 4. Осуществлять поиск и использование информации, необходимой для эффективного выполнения профессиональных задач, профессионального и личностного развития.

ОК 6. Работать в коллективе и команде, эффективно общаться с коллегами, руководством, потребителями.

ОК 7. Брать на себя ответственность за работу членов команды (подчиненных), результат выполнения заданий.

ОК 8. Самостоятельно определять задачи профессионального и личностного развития, заниматься самообразованием, осознанно планировать повышение квалификации.

2. СТРУКТУРА И СОДЕРЖАНИЕ ДИСЦИПЛИНЫ

2.1. Объем дисциплины и виды учебной работы

Общая трудоемкость дисциплины составляет 56 часов, в том числе Аудиторные занятия 36 часов, самостоятельная работа 20 часов.

Вид учебной работы	Объем часов
Максимальная учебная нагрузка (всего)	<i>56</i>
Обязательная аудиторная учебная нагрузка (всего)	<i>36</i>
в том числе:	
лабораторные работы	<i>0</i>
практические занятия	<i>18</i>
контрольные работы	<i>0</i>
курсовая работа (проект)	<i>0</i>
Самостоятельная работа обучающегося (всего)	<i>20</i>
в том числе:	
самостоятельная работа над курсовой работой (проектом)	<i>0</i>
<i>реферат, доклад, эссе</i>	<i>14</i>
<i>кейс-задание</i>	<i>6</i>
<i>Итоговая аттестация в форме КСР</i>	

2.2. Тематический план дисциплины

№ п/ п	Раздел, тема	Виды учебной работы, трудоемкость (в часах)						Формы текущего контроля успеваемости и промежуточной аттестации						
		Всего	Самостоят. Работа	Аудиторные занятия				Конт. раб.	Рефераты / эссе	Курсов. раб/ проект	Расчетно- графическая работа	Контр. точки по мод.-рейтинг.	Средний Зачёт	Экзамен
				Всего	Лекционные и групповые (семинары, дискуссии)	Лабораторные								
1.	Тема 1. Социология как научное направление	6	2	4	2	2								
2.	Тема 2. История западной социологии	6	2	4	2	2								
3.	Тема 3. История российской социологии	6	2	4	2	2								
4.	Тема 4. Социальная структура и социальные институты общества	6	2	4	2	2								
5.	Тема 5. Социальная стратификация и социальная мобильность	6	2	4	2	2								
6.	Тема 6. Личность в системе социологического знания	6	2	4	2	2								
7.	Тема 7. Политология	6	2	4	2	2								

	как научное направление												
8.	Тема 8. Происхождение и функции государства	6	2	4	2	2							
9.	Тема 9. Политические группы и политические партии	6	2	4	2	2							
10.	ВСЕГО ЧАСОВ	54	20	36	18	18		*					

2.3. Содержание дисциплины

Наименование разделов и тем	Содержание учебного материала	Уровень освоения ¹
Тема 1. Социология как научное направление	Теоретические предпосылки становления социологии. Роль статистики для становления эмпирических исследований. Объект и предмет социологии. Классификация социологических понятий.	1
Тема 2. История западной социологии	Родоначальник социологии. Теория общества Г.Спенсера. Понимание социологии Э.Дюркгеймом. Теория социального действия М.Вебера.	1
Тема 3. История российской социологии	Преднаучный этап развития социологии в России. Славянофилы и западники. Проблемы генезиса социологической мысли в России. Социологические взгляды М.М.Ковалевского, П.Л.Лаврова, Н.К.Михайловского.	2
Тема 4. Социальная структура и социальные институты общества	Понятие «социальная структура». Уровни социальной структуры. Типы социальной структуры: демографическая, классовая, профессиональная, территориальная. Подходы к определению социального института. Классификация социальных институтов.	3
Тема 5. Социальная	Понятие «социальное неравенство» и	2

стратификация и социальная мобильность	«социальная стратификация». Открытые и закрытые системы стратификации. К.Маркс, М.Вебер о природе стратификации. Теория социальной стратификации П.Сорокина. Социальная мобильность и ее виды.	
Тема 6. Личность в системе социологического знания	Социологическое понимание личности. Роль теория личности. Социализация личности. Социальная установка: понятие, структура, функции. Социальная идентичность личности	3
Тема 7. Политология как научное направление	Возникновение политологии. Взгляды зарубежных и российских философов о политическом устройстве и государстве. Объект и предмет политологии. Система законов и категорий. Функции политологии.	2
Тема 8. Политические партии	Происхождение политических партий. Структура партии и их функции. Классификация партий. Современные партийные системы. Предпосылки становления многопартийности.	2
Тема 9. Политические элиты	Понятие «элита» и «политическая элита». Концепции элит Г. Моски, В. Парето, Р. Михельса. Общие черты элит. Ценностная теория элит и ее установки. Концепция множественности элит.	2

2.4. Планы групповых занятий и образовательные технологии

Тема 1. Социология как научное направление.

Вопросы для самоподготовки:

1. В чем состоят теоретические предпосылки становления социологии?
2. Как понимается объект и предмет социологии?
3. Как классифицируются социологические понятия? Приведите примеры.

Формы контроля самостоятельной работы обучающихся: реферат

Темы рефератов:

1. Система Римского права.
2. Статистика и ее значение для социологии.
3. Категория «социальное» и ее особенности.

Тема 2. История западной социологии.

Вопросы для самоподготовки:

1. Кто является родоначальником социологии?
2. Какие положения содержит теория общества Г.Спенсера?
3. Как понимал социологию Э.Дюркгейм?
4. Какие виды социального действия выделил М.Вебер?

Формы контроля самостоятельной работы обучающихся: доклад

Темы докладов:

1. Позитивистская философия О.Конта.
2. Идея эволюции в концепции Г.Спенсера.
3. Теория аномии Э.Дюркгейма.

Тема 3. История российской социологии.

Вопросы для самоподготовки:

1. В чем состоит специфика преднаучного этапа развития социологии в России?
2. Каковы отличия взглядов славянофилов и западников?
3. Каковы социологические взгляды М.М.Ковалевского?
4. Каковы социологические взгляды Н.К.Михайловского?

Формы контроля самостоятельной работы обучающихся: эссе

Темы эссе:

1. Размышления о духовной и религиозной основе социального поведения людей.
2. Размышления о социальном прогрессе общественного развития.
3. Размышления о значении термина Н.К.Михайловского «борьба за индивидуальность».

Тема 4. Социальная структура и социальные институты общества.

Вопросы для самоподготовки:

1. Что такое социальная структура общества и каковы ее уровни?
2. В чем содержательная характеристика каждого из типов социальной структуры общества?

3. Какие ученые выработали свои подходы к определению социального института?

Формы контроля самостоятельной работы обучающихся: кейс-задание

Темы кейс-задания:

1. Обосновать 3-4 аргументами на основе статистической информации и данных социологических исследований о ценности института семьи.
2. Составить перечень показателей, характерных для экономических институтов общества: банка, фирмы, транснациональной корпорации.

Тема 5. Социальная стратификация и социальная мобильность.

Вопросы для самоподготовки:

1. В чем состоит специфика понятия «социальное неравенство» и «социальная стратификация»?
2. Каковы взгляды ученых о природе стратификации?
3. Что лежит в основе теории социальной стратификации П.Сорокина?

Формы контроля самостоятельной работы обучающихся: доклад

Темы доклада:

1. Рейтинг престижных профессий в России и мире.
2. Экономическая позиция индивида и социальная стратификация.
3. Профессиональная деятельность и карьера.

Тема 6. Личность в системе социологического знания.

Вопросы для самоподготовки:

1. В чем состоит специфика социологического понимания личности?
2. Каковы положения ролевой теории личности?
3. Какие существуют этапы социализации личности?

Формы контроля самостоятельной работы обучающихся: кейс-задание

Темы кейс-задания:

1. Найти темы социологических исследований, которые отражают содержание высказывания «человек вмещает в себя целый мир». Обосновать, почему они соотносятся с высказыванием.
2. Разработать сценарий ролевой игры на определенную социальную ситуацию (по выбору студента).

Тема 7. Политология как научное направление.

Вопросы для самоподготовки:

1. В чем состоят истоки возникновения политологии?
2. Каковы объект и предмет политологии?
3. В чем заключаются функции политологии?

Формы контроля самостоятельной работы обучающихся: реферат

Темы реферата:

1. Политические идеи в философии Ф.Бекона.
2. Политические идеи в философии И.Канта.
3. Политические мысли Г.В.Плеханова.

Тема 8. Политические партии.

Вопросы для самоподготовки:

1. В чем состоят особенности происхождения политических партий?
2. Какова структура и функции партии?
3. Как классифицируются политические партии?

Формы контроля самостоятельной работы обучающихся: эссе

Темы эссе:

1. Размышления о роли власти в обществе.
2. Размышления о политической жизни партий в российском социуме.
3. Размышления о значении выборов как права голоса в жизни общества.

Тема 9. Политические элиты.

Вопросы для самоподготовки:

1. В чем состоят особенности понятия «политическая элита»?

2. Каковы положения концепции элит?
3. Чем различаются ценностная теория элит и концепция множественности элит?

Формы контроля самостоятельной работы обучающихся: реферат

Темы докладов:

1. Вклад Р.Михельса в теорию политических элит.
2. Теория элитарной демократии И. Шумпетера.
3. Идеи Мартина Сеймура Липсета.

3. УСЛОВИЯ РЕАЛИЗАЦИИ ДИСЦИПЛИНЫ

3.1. Требования к минимальному материально-техническому обеспечению

Реализация программы дисциплины требует наличия учебного кабинета «Гуманитарных и социально-экономических дисциплин».

Оборудование учебного кабинета: парты; преподавательский стол; преподавательский стул, доска, стелаж, учебно-наглядные пособия, обеспечивающие тематические иллюстрации, наглядные пособия по темам, словари, справочные пособия.

Технические средства обучения:

1. Персональный компьютер.
2. Проектор.
3. Доска TRACEBOARD

Программное обеспечение

1. Microsoft Office (Word, Excel),
2. Fine Rider,
3. Internet Explorer.

Информационные справочные системы

1. Университетская информационная система РОССИЯ - <http://www.cir.ru/>
2. Консультант Плюс
3. Гарант

3.2. Информационное обеспечение обучения

Основные источники:

1.Дмитриев, В. В. Основы социологии и политологии : учебное пособие для среднего профессионального образования / В. В. Дмитриев, Л. Д. Дымченко. — 2-е изд., испр. и доп. — Москва : Издательство Юрайт, 2020. — 221 с. — (Профессиональное образование). — ISBN 978-5-534-06183-3. — Текст : электронный // ЭБС Юрайт [сайт]. — URL: <https://urait.ru/bcode/452293>

2.Куканова, Е. В. Основы социологии и политологии : учебник для среднего профессионального образования / Е. В. Куканова, П. Д. Павленок. — 2-е изд., испр. и доп. — Москва : Издательство Юрайт, 2020. — 248 с. — (Профессиональное образование). — ISBN 978-5-534-06974-7. — Текст : электронный // ЭБС Юрайт [сайт]. — URL: <https://urait.ru/bcode/452823>

Дополнительные источники:

1.Латышева, В. В. Социология : учебник для среднего профессионального образования / В. В. Латышева. — 2-е изд., испр. и доп. — Москва : Издательство Юрайт, 2020. — 203 с. — (Профессиональное образование). — ISBN 978-5-534-07189-4. — Текст : электронный // ЭБС Юрайт [сайт]. — URL: <http://urait.ru/bcode/452627>

(дата обращения: 20.04.2020).

2.Оганян, К. М. Социология : учебное пособие для среднего профессионального образования / К. М. Оганян, К. К. Оганян. — Москва : Издательство Юрайт, 2020. — 154 с. — (Профессиональное образование). — ISBN 978-5-9916-9788-0. — Текст : электронный // ЭБС Юрайт [сайт]. — URL: <http://urait.ru/bcode/452560>

(дата обращения: 14.04.2020).

3.Социология : учебник и практикум для среднего профессионального образования / В. В. Глебов [и др.] ; под общей редакцией В. В. Глебова, А. В. Гришина. — Москва : Издательство Юрайт, 2019. — 307 с. — (Профессиональное образование). — ISBN 978-5-9916-6292-5. — Текст : электронный // ЭБС Юрайт [сайт]. — URL: <https://urait.ru/bcode/436474>

Интернет-ресурсы

1. ЭБС «Университетская библиотека онлайн» <http://biblioclub.ru/>
2. Научная электронная библиотека eLIBRARY.ru <http://elibrary.ru/>
3. ЭБС издательства «Юрайт» <https://urait.ru/>
4. ЭБС издательства "ЛАНЬ" <http://e.lanbook.com/>
5. ЭБС "Book.ru" <http://www.book.ru>

6. База данных EastView Полнотекстовая база данных периодики <http://ebiblioteka.ru/>
7. База данных международного индекса научного цитирования – Scopus: <http://www.scopus.com/>
8. Международный индекс научного цитирования WebofScience (WebofKnowledge) <http://webofknowledge.com>
9. Президентская библиотека им. Б.Н.Ельцина <https://www.prlib.ru/>
10. Национальная электронная библиотека <https://rusneb.ru/>
11. Видеотека учебных фильмов «Решение» Коллекция учебных видеофильмов <http://eduvideo.online>
12. Электронные учебные издания АО "Просвещение" www.lecta.rosuchebnik.ru
13. Университетская информационная система РОССИЯ (УИС РОССИЯ) <https://uisrussia.msu.ru/>
14. Электронная библиотека учебников <http://studentam.net>
15. Cyberleninka <http://cyberleninka.ru/journal>
16. Единое окно доступа к образовательным ресурсам <http://window.edu.ru/library>
17. Электронные библиотеки. Электронные библиотеки, словари, энциклопедии <http://gigabaza.ru/doc/131454.html>

3. КОНТРОЛЬ И ОЦЕНКА РЕЗУЛЬТАТОВ ОСВОЕНИЯ ДИСЦИПЛИНЫ

Контроль и оценка результатов освоения дисциплины осуществляется преподавателем в процессе проведения практических занятий и лабораторных работ, тестирования, а также выполнения обучающимися индивидуальных заданий, проектов, исследований.

Результаты обучения (освоенные умения, усвоенные знания)	Формы и методы контроля и оценки результатов обучения
Знание: - основ социологии и политологии для понимания социальной значимости будущей профессии, для выполнения профессиональных задач, для принятия решений в нестандартных ситуациях, для поиска необходимой информации.	Устный опрос Реферат Доклад Эссе Презентация Кейс-задание Контрольный срез

<p>Умение:</p> <ul style="list-style-type: none"> - использовать социологическую информацию в профессиональной деятельности, работе в коллективе, - понимать ответственность за собственные решения, - определять задачи для развития на основе социологических теорий личности, - ориентироваться в политической ситуации общества для развития культуры межличностного общения. <p>Навыки:</p> <ul style="list-style-type: none"> - анализа информации для осуществления расчетно-кассового обслуживания клиентов, безналичных платежей с использованием различных форм расчетов в национальной и иностранной валютах, оценки кредитоспособность клиентов. 	
-----------------------------------------------------------------------------------------------------------------------------------------------------------------------------------------------------------------------------------------------------------------------------------------------------------------------------------------------------------------------------------------------------------------------------------------------------------------------------------------------------------------------------------------------------------------------------------------------------------------------------------------------------------------------------------------------------------------------	--

Тестирование:

1. С чем связано становление социологии как самостоятельной науки?

1.1. С глубокими изменениями мировоззренческого характера, происходившими в Европе в конце XVIII - начале XIX века.

1.2 С глубокими изменениями мировоззренческого характера, происходившими в России Европе в конце XVIII - начале XIX века.

1.3 С революцией, произошедшей в России в 1917 г.

1.4 С работами античных философов Аристотеля и Платона.

2. Где началось зарождение юриспруденции как совокупности наук о праве?

2.1 В Древней Греции

2.2. В Древнем Риме

2.3 Во Франции

2.4 В Германии

3. В чем особенность социологии как самостоятельной науки?

3.1 Социология – теоретическая дисциплина

3.2 Социология – эмпирическая дисциплина

3.3 Социология – теоретическая и эмпирическая дисциплина

4. Как называется направление эмпирических исследований, которое начало развиваться с середины 19 века?

4.1 Социальная статистика

4.2 Моральная статистика

4.3 Городская статистика

4.4 Политическая статистика

5. Что не является основной идеей славянофилов?

5.1 Идеализировали патриархальный быт.

5.2 Отрицали государственность и элементы анархизма.

5.3 Считали, что крестьянская революция - единственное средство достижения справедливых идеалов.

5.4 Подчеркивали особую роль духовной, религиозной детерминации социального поведения людей.

6. Какова особенность генезиса социологической мысли в России?

6.1 Односторонняя связь с социологической наукой Запада

6.2 Двусторонняя связь с социологической наукой Запада

6.3 Отсутствие любой связи российских и западных ученых.

7. Как назывался основной труд О.Конта?

7.1 «Курс позитивной социологии»

7.2 «Курс позитивной философии»

7.3 «Социология – новая наука об обществе»

7.4 «Основы социологии»

8. Какие социологические категории разработал О.Конт?

8.1 Социальная динамика и социальная защита

8.2 Социальная динамика и социальная культура

8.3 Социальная динамика и социальная статика

8.4 Социальная динамика и социальная структура

8.5 Социальная динамика и социальная политика

9. У какого ученого характерной чертой является уподобление общества живому организму?

9.1 Г.Спенсер

9.2 Э.Дюркгейм

- 9.3 М.Вебер
- 9.4 Т.Парсонс

10. Какая социологическая категория является главной в понимании Э.Дюркгеймой социологии?

- 10.1 групповое сознания
- 10.2 социальные факты
- 10.3 социальные институты
- 10.4 индивидуальные действия

11. Как называется действие, которое совершается через сознательную веру в этическую, эстетическую или религиозную ценность?

- 11.1 целерациональное
- 11.2 аффективное
- 11.3 ценностно-рациональное
- 11.4 традиционное

12. К какой классификации социологических категория относится понятие «социологический опрос»?

- 12.1 Общефилософские категории
- 12.2 Общесоциологические категории
- 12.3 Конкретно-социологические категории

13. Предметом изучения социологической науки в современном понимании являются:

- 13.1 Проблемы народонаселения.
- 13.2 Законы и закономерности развития общества и проявление этих законов в поведении людей.
- 13.3 Соотношения общественного бытия и общественного сознания.

16. Что не является элементом социальной структуры общества?

- 16.1 социальный институт
- 16.2 социальная группа
- 16.3 социальная организация
- 16.4 социальные факты

17. Сколько можно выделить типов социальной структуры?

- 17.1 2
- 17.2 4
- 17.3 6
- 17.4 8

4.1. Перечень вопросов, выносимых для получения дифференцированного зачета.

Теоретический блок вопросов 1. (устно)

Примерные вопросы

1. Теоретические предпосылки становления социологии.
2. Объект и предмет социологии.
3. Классификация социологических понятий.
4. О.Конт как родоначальник социологии.
5. Теория общества Г.Спенсера.
6. Понимание социологии Э.Дюркгеймом.
7. Теория социального действия М.Вебера.
8. Преднаучный этап развития социологии в России. Славянофилы и западники.
9. Социологические взгляды М.М.Ковалевского.
10. Социологические взгляды Н.К.Михайловского.
11. Понятие «социальная структура» и ее уровни.
12. Типы социальной структуры общества.
13. Подходы к определению социального института.
14. Классификация социальных институтов.
15. Понятие «социальное неравенство» и «социальная стратификация».
16. К.Маркс, М.Вебер о природе стратификации.
17. Теория социальной стратификации П.Сорокина.
18. Социологическое понимание личности.
19. Ролевая теория личности.
20. Социализация личности.
21. Возникновение политологии, ее объект и предмет.
22. Взгляды зарубежных философов о политическом устройстве и государстве.
23. Функции политологии.
24. Структура политической партии и их функции.
25. Классификация партий.
26. Современные партийные системы.
27. Предпосылки становления многопартийности.
28. Концепция элит Г. Моска.
29. Концепция элит В. Парето.
30. Ценностная теория элит и ее установки.

4.2. Критерии оценки

Для планирования расчета текущего рейтинга обучающегося используются следующие пропорции:

Вид учебного действия	Максимальная рейтинговая оценка,
-----------------------	----------------------------------

	баллов
Академическая активность	10
практические задания	40
<i>из них: текущие практические задания</i>	20
<i>итоговое практическое задание</i>	20
рубежи текущего контроля	30
ИТОГО:	80

Критерии оценки теста:

«Зачтено» - если обучающийся правильно выполнил не менее 2/3 всей работы или допустил не более одной грубой ошибки и двух недочетов, не более одной грубой и одной негрубой ошибки, не более трех негрубых ошибок, одной негрубой ошибки и трех недочетов, при наличии четырех-пяти недочетов.

«Не зачтено» - если число ошибок и недочетов превысило норму для оценки 3 или правильно выполнено менее 2/3 всей работы.

Требования к выполнению доклада.

Рекомендуется следующая структура доклада:

- титульный лист, содержание доклада;
- краткое изложение;
- цели и задачи;
- изложение характера исследований и рассмотренных проблем, гипотезы, спорные вопросы;
- источники информации, методы сбора и анализа данных, степень их полноты и достоверности;
- анализ и толкование полученных в работе результатов;
- выводы и оценки;
- библиография и приложения.

Время выступления докладчика не должно превышать 10 минут.

Основные требования к оформлению доклада:

- титульный лист должен включать название доклада, наименование кафедры, фамилию студента;
- все использованные литературные источники сопровождаются библиографическим описанием;
- приводимая цитата из источника берется в кавычки (оформляются сноски);
- единицы измерения должны применяться в соответствии с действующими стандартами;
- все названия литературных источников следует приводить в соответствии с новейшими изданиями;

- рекомендуется включение таблиц, графиков, схем, если они отражают основное содержание или улучшают ее наглядность;
- названия фирм, учреждений, организаций и предприятий должны именоваться так, как они указываются в источнике;

Критерии оценки доклада

При выполнении доклада обучающийся должен продемонстрировать умение кратко излагать прочитанный материал, а также умение обобщать и анализировать материал по теме доклада.

Максимальная оценка за доклад: 8 баллов.

Основными критериями оценки доклада являются:

- актуальность выбранной темы и излагаемого материала – 2 балла;
- содержательность – 2 балла;
- структура и оформление доклада – 1 балл;
- четкость и выразительность выступления – 1 балл;
- умение пользоваться конспектом – 1 балл;
- точность и полнота ответов на вопросы – 1 балл.

Презентация

Требования к презентациям

1. Объём презентации 20 -50 слайдов.
2. На титульном слайде должно быть отражено:
 - наименование факультета;
 - наименование предметной (цикловой) комиссии;
 - тема презентации;
 - фамилия, имя, отчество, специальность, форма обучения, номер группы автора презентации;
 - фамилия, имя, отчество, степень, звание, должность руководитель работы;
 - год выполнения работы.
3. В презентации должны быть отражено обоснование актуальности представляемого материала, цели и задачи работы.
4. Содержание презентации должно включать наиболее значимый материал доклада, а также, при необходимости, таблицы, диаграммы, рисунки, фотографии, карты, видео – вставки, звуковое сопровождение.
5. Заключительный слайд должен содержать информацию об источниках информации для презентации.

Критерии оценки презентации

1. Объём презентации 20 -50 слайдов (1 балл).
2. Правильность оформления титульного слайда (0,5 балла);

3. Актуальность отобранного материала, обоснованность формулировки цели и задач работы (0,5 балла);

4. Наглядность и логичность презентации, обоснованность использования таблиц, диаграмм, рисунков, фотографий, карт, видео – вставок, звукового сопровождения; правильный выбор шрифтов, фона, других элементов дизайна слайда (2 балла).

5. Объём и качество источников информации (не менее 2-х интернет – источников и не менее 2-х литературных источников).

Требования к выполнению Эссе (реферата)

Эссе – литературное произведение небольшого объема, обычно прозаическое, свободной композиции, передающее индивидуальные впечатления, суждения, соображения автора о той или иной проблеме, теме, о том или ином событии или явлении.

Реферат (от лат. *referre* – сообщать) – краткое изложение в письменном виде или в форме публикации доклада, содержания научного труда (трудов), литературы по теме. Работа над рефератом условно разделяется на выбор темы, подбор литературы, подготовку и защиту плана; написание теоретической части и всего текста с указанием библиографических данных используемых источников, подготовку доклада, выступление с ним. Тематика рефератов полностью связана с основными вопросами изучаемого курса.

Тему эссе (реферата) обучающиеся выбирают самостоятельно, но если на одну тему претендует несколько студентов, на помощь приходит преподаватель. Список литературы к темам не дается, и обучающиеся самостоятельно ведут библиографический поиск, причем им не рекомендуется ограничиваться университетской библиотекой.

Важно учитывать, что написание реферата требует от обучающихся определенных усилий. Особое внимание следует уделить подбору литературы, методике ее изучения с целью отбора и обработки собранного материала, обоснованию актуальности темы и теоретического уровня обоснованности используемых в качестве примеров фактов какой-либо деятельности.

Выбрав тему реферата, начав работу над литературой, необходимо составить план. Изучая литературу, продолжается обдумывание темы, осмысливание прочитанного, делаются выписки, сопоставляются точки зрения разных авторов и т.д. Реферативная работа сводится к тому, чтобы в ней выделились две взаимосвязанные стороны: во-первых, ее следует рассматривать как учебное задание, которое должен выполнить обучаемый, а во-вторых, как форму научной работы, творческого воображения при выполнении учебного задания.

Наличие плана реферата позволяет контролировать ход работы, избежать формального переписывания текстов из первоисточников.

Оформление реферата включает титульный лист, оглавление и краткий список использованной литературы. Список использованной литературы

размещается на последней странице рукописи или печатной форме реферата. Реферат выполняется в письменной или печатной форме на белых листах формата А4 (210 х 297 мм). Шрифт Times New Roman, кегель 14, через 1,5 интервала при соблюдении следующих размеров текста: верхнее поле – 25 мм, нижнее – 20 мм, левое – 30 мм, правое – 15 мм. Нумерация страниц производится вверху листа, по центру. Титульный лист нумерации не подлежит.

Рефераты должны быть написаны простым, ясным языком, без претензий на наукообразность. Следует избегать сложных грамматических оборотов, непривычных терминов и символов. Если же такие термины и символы все-таки приводятся, то необходимо разъяснять их значение при первом упоминании в тексте реферата. Это правило касается и дипломных работ.

Объем реферата предполагает тщательный отбор информации, необходимой для краткого изложения вопроса. Важнейший этап – редактирование готового текста реферата и подготовка к обсуждению. Обсуждение требует хорошей ориентации в материале темы, умения выделить главное, поставить дискуссионный вопрос, привлечь внимание слушателей к интересной литературе, логично и убедительно изложить свои мысли.

Рефераты обязательно подлежат защите. Процедура защиты начинается с определения оппонентов защищающего свою работу. Они стремятся дать основательный анализ работы студента, обращают внимание на положительные моменты и недостатки реферата, дают общую оценку содержанию, форме преподнесения материала, характеру использованной литературы. Иногда они дополняют тот или иной раздел реферата. Последнее особенно ценно, ибо говорит о глубоком знании обучающимся-оппонентом изучаемой проблемы.

Обсуждение не ограничивается выслушиванием оппонентов. Другие обучающиеся имеют право уточнить или опровергнуть какое-либо утверждение. Преподаватель предлагает любому обучающемуся задать вопрос по существу доклада или попытаться подвести итог обсуждению.

Алгоритм работы над рефератом

1. Выбор темы

Тема должна быть сформулирована грамотно (с литературной точки зрения);

В названии реферата следует поставить четкие рамки рассмотрения темы;
Желательно избегать слишком длинных названий;

Следует по возможности воздерживаться от использования в названии спорных с научной точки зрения терминов, излишней наукообразности, а также чрезмерного упрощения формулировок.

2. Реферат следует составлять из пяти основных частей: введения; основной части; заключения; списка литературы; приложений.

3. Основные требования к введению:

Во введении не следует концентрироваться на содержании; введение должно включать краткое обоснование актуальности темы реферата, где требуется показать, почему данный вопрос может представлять научный интерес и есть ли связь представляемого материала с современностью. Таким образом, тема реферата должна быть актуальна либо с научной точки зрения, либо с современных позиций.

Очень важно выделить цель, а также задачи, которые требуется решить для выполнения цели;

Введение должно содержать краткий обзор изученной литературы, в котором указывается взятый из того или иного источника материал, кратко анализируются изученные источники, показывается их сильные и слабые стороны;

Объем введения составляет две страницы текста.

4. Требования к основной части реферата:

Основная часть содержит материал, отобранный для рассмотрения проблемы;

Также основная часть должна включать в себя собственно мнение учащихся и сформулированные самостоятельные выводы, опирающиеся на приведенные факты;

Материал, представленный в основной части, должен быть логически изложен и распределен по параграфам, имеющим свои названия;

В изложении основной части необходимо использовать сноски (в первую очередь, когда приводятся цифры и чьи-то цитаты);

Основная часть должна содержать иллюстративный материал (графики, таблицы и т. д.);

Объем основной части составляет около 10 страниц.

5. Требования к заключению:

В заключении формулируются выводы по параграфам, обращается внимание на выдвинутые во введении задачи и цели;

Заключение должно быть четким, кратким, вытекающим из содержания основной части.

6. Требования к оформлению списка литературы (по ГОСТу):

Необходимо соблюдать правильность последовательности записи источников: сначала следует писать фамилию, а после инициалы; название работы не ставится в кавычки; после названия сокращенно пишется место издания; затем идет год издания; наконец, называется процитированная страница.

Критерии оценки реферата

Студент, защищающий реферат, должен рассказать о его актуальности, поставленных целях и задачах, изученной литературе, структуре основной части, сделанных в ходе работы выводах.

По окончании выступления ему может быть задано несколько вопросов по представленной проблеме.

Оценка складывается из соблюдения требований к реферату, грамотного раскрытия темы, умения четко рассказывать о представленном реферате, способности понять суть задаваемых по работе вопросов и найти точные ответы на них.

Реферат, в котором полностью освещена тема и который оформлен согласно требованиям, оценивается до 15 баллов.

В процессе определения рубежного рейтинга обучающегося используется следующая шкала:

Рубежный рейтинг	Критерии оценки освоения обучающимся дисциплины в ходе контрольных мероприятий промежуточной аттестации
19-20 рейтинговых баллов	обучающийся глубоко и прочно усвоил программный материал, исчерпывающе, последовательно, грамотно и логически стройно его излагает, тесно увязывает с задачами и будущей деятельностью, не затрудняется с ответом при видоизменении задания, свободно справляется с задачами и практическими заданиями, правильно обосновывает принятые решения, умеет самостоятельно обобщать и излагать материал, не допуская ошибок (<i>отлично</i>)
16-18 рейтинговых баллов	обучающийся твердо знает программный материал, грамотно и по существу излагает его, не допуская существенных неточностей в ответе на вопрос, может правильно применять теоретические положения и владеет необходимыми умениями и навыками при выполнении практических заданий (<i>хорошо</i>)
13-15 рейтинговых баллов	обучающийся освоил основной материал, но не знает отдельных деталей, допускает неточности, недостаточно правильные формулировки, нарушает последовательность в изложении программного материала и испытывает затруднения в выполнении практических заданий (<i>удовлетворительно</i>)
1-12 рейтинговых баллов	обучающийся не знает значительной части программного материала, допускает существенные ошибки, с большими затруднениями выполняет практические задания, задачи (<i>неудовлетворительно</i>)
0 баллов	не аттестован

Лист регистрации изменений

№ п/п	Содержание изменения	Реквизиты документа	Дата введения изменения
1.	Утверждена и введена в действие решением ПЦК естественно-математических дисциплин, физической культуры и БЖ на основании Федерального государственного образовательного стандарта среднего профессионального образования по специальности 20.02.01 Рациональное использование природохозяйственных комплексов (базовая подготовка) , утвержденного приказом Министерства образования и науки Российской Федерации от 18.04.2014 N 351	Протокол № 10 от «06» мая 2020 г.	01.09.2020
2.			



Министерство науки и высшего образования Российской Федерации
**ФЕДЕРАЛЬНОЕ ГОСУДАРСТВЕННОЕ БЮДЖЕТНОЕ
ОБРАЗОВАТЕЛЬНОЕ УЧРЕЖДЕНИЕ ВЫСШЕГО
ОБРАЗОВАНИЯ**
**«РОССИЙСКИЙ ГОСУДАРСТВЕННЫЙ СОЦИАЛЬНЫЙ
УНИВЕРСИТЕТ»**



УТВЕРЖДАЮ
м.о. Директора Колледжа
А.В. Косоплечев
«14» мая 2020 г.

РАБОЧАЯ ПРОГРАММА ДИСЦИПЛИНЫ

ОГСЭ.08 ОСНОВЫ ЭКОНОМИКИ

Наименование образовательной программы

**Рациональное использование природохозяйственных комплексов
естественнонаучный профиль**

Специальность

**20.02.01 Рациональное использование природохозяйственных
комплексов**

**ОБРАЗОВАТЕЛЬНАЯ ПРОГРАММА СРЕДНЕГО
ПРОФЕССИОНАЛЬНОГО ОБРАЗОВАНИЯ - ПРОГРАММА
ПОДГОТОВКИ СПЕЦИАЛИСТОВ СРЕДНЕГО ЗВЕНА**

Уровень профессионального образования
Среднее профессиональное образование

программа базовой подготовки
на базе среднего общего образования

Форма обучения

Очная

Москва 2020

Рабочая программа дисциплины «**Основы экономики**» разработана на основании федерального государственного образовательного стандарта среднего профессионального образования по специальности **20.02.01 Рациональное использование природохозяйственных комплексов**, утвержденного приказом Министерства образования и науки Российской Федерации от 18.04.2014 № 351, учебного плана по основной профессиональной образовательной программе среднего профессионального образования – программе подготовки специалистов среднего звена **20.02.01 Рациональное использование природохозяйственных комплексов**

Рабочая программа дисциплины разработана рабочей группой в составе: канд.экон.наук, преподаватель Колледжа Гумеров М.Ф.

Руководитель основной профессиональной образовательной программы
Преподаватель Колледжа РГСУ



Семенихина О.В.

(подпись)

Рабочая программа дисциплины обсуждена и утверждена на заседании ПЦК гуманитарных и общественных дисциплин.
Протокол № 10 от «06» мая 2019 года.

Председатель ПЦК гуманитарных и общественных дисциплин



Алиева З.К.

Рабочая программа дисциплины рецензирована и рекомендована к утверждению:

ООО НТЦ «ЭКОПРОФИ»



(подпись)

Генеральный директор
К. П. Кузнецов

СОДЕРЖАНИЕ

1. ПАСПОРТ РАБОЧЕЙ ПРОГРАММЫ ДИСЦИПЛИНЫ	4
1.1. Область применения рабочей программы	4
1.2. Место дисциплины в структуре основной профессиональной образовательной программы:	4
1.3. Цели и задачи дисциплины – требования к результатам освоения дисциплины.....	4
1.4. Компетенции обучающегося, формируемые в результате освоения дисциплины	5
2.1. Объем дисциплины и виды учебной работы	5
2.2. Тематический план дисциплины.....	6
2.3. Содержание дисциплины.....	6
2.4. Планы групповых занятий и образовательные технологии	9
3. УСЛОВИЯ РЕАЛИЗАЦИИ ДИСЦИПЛИНЫ	14
3.1. Требования к минимальному материально-техническому обеспечению	14
3.2. Информационное обеспечение обучения.....	14
Дополнительная литература	Ошибка! Закладка не определена.
4. КОНТРОЛЬ И ОЦЕНКА РЕЗУЛЬТАТОВ ОСВОЕНИЯ ДИСЦИПЛИНЫ.....	16
4.1. Перечень вопросов, выносимых для получения зачета.....	16
4.2. Критерии оценки	17
ЛИСТ РЕГИСТРАЦИИ ИЗМЕНЕНИЙ.....	23

1. ПАСПОРТ РАБОЧЕЙ ПРОГРАММЫ ДИСЦИПЛИНЫ

1.1. Область применения рабочей программы

Рабочая программа дисциплины является частью основной профессиональной образовательной программы в соответствии с ФГОС по специальности СПО 20.02.01 Рациональное использование природохозяйственных комплексов.

Рабочая программа дисциплины может быть использована в программах дополнительного профессионального образования для повышения квалификации и профессиональной подготовки специалистов имеющих базовый уровень образования.

1.2. Место дисциплины в структуре основной профессиональной образовательной программы:

Дисциплина «Основы Экономики» (ОГСЭ.08) относится к вариативной части профессионального цикла дисциплин основной профессиональной образовательной программы СПО по ППССЗ по специальности **20.02.01 Рациональное использование природохозяйственных комплексов**, квалификация выпускника - **Техник-эколог**.

Теоретические знания, практические умения и навыки, полученные в ходе изучения дисциплины, будут способствовать успешной работе выпускника в области рационального природопользования, его социальной мобильности и конкурентоспособности на рынке труда, а также формированию таких социально-личностных качеств как целеустремленность, способность к быстрой социальной адаптации и реализации своего творческого личностного потенциала.

1.3. Цели и задачи дисциплины – требования к результатам освоения дисциплины

Целями дисциплины являются формирование у студентов основ научно-аналитического мышления, навыков самостоятельной постановки и решения исследовательских задач, способности к обобщению результатов передовых исследований и собственной работы.

Задачи изучения дисциплины:

- развитие познавательной активности студентов посредством вовлечения в учебно-исследовательскую деятельность, способствующую формированию и развитию профессиональных компетенций и творческих способностей, необходимых для последующей работы в различных областях экономической сферы;

- формирование теоретических знаний об исследовательской работе;

- приобретение практических навыков анализа мотивов и закономерностей деятельности субъектов экономики, ситуаций на конкретных рынках товаров и ресурсов, движения уровня цен и объемов выпуска продукции, а также решения проблемных ситуаций на микроэкономическом уровне (домохозяйство, фирма, отраслевой рынок).

В результате освоения дисциплины специалист должен демонстрировать следующие результаты образования:

Знать	формы и методы учебно-исследовательской работы; требования, предъявляемые к защите реферата, выпускной квалификационной работы (ОК 1, 4, 6-8)
Уметь	работать с информационными источниками, в том числе с изданиями, сайтами; оформлять и защищать учебно-исследовательские

	студенческие работы (реферат, выпускная квалификационная работа) (ОК 1, 4, 6-8)
Владеть навыками	приемами и навыками решения прикладных исследовательских задач в ходе учебного процесса сфере профессиональной деятельности(ОК 1, 4, 6-8)

1.4. Компетенции обучающегося, формируемые в результате освоения дисциплины

Процесс освоения дисциплины направлен на формирование у обучающихся следующих общих и профессиональных компетенций:

ОК 1. Понимать сущность и социальную значимость своей будущей профессии, проявлять к ней устойчивый интерес.

ОК 4. Осуществлять поиск и использование информации, необходимой для эффективного выполнения профессиональных задач, профессионального и личностного развития.

ОК 6. Работать в коллективе и команде, эффективно общаться с коллегами, руководством, потребителями.

ОК 7. Брать на себя ответственность за работу членов команды (подчиненных), результат выполнения заданий.

ОК 8. Самостоятельно определять задачи профессионального и личностного развития, заниматься самообразованием, осознанно планировать повышение квалификации.

2. СТРУКТУРА И СОДЕРЖАНИЕ ДИСЦИПЛИНЫ

2.1. Объем дисциплины и виды учебной работы

Общая трудоемкость дисциплины составляет 54 часа, в том числе
Аудиторные занятия 36 часа, самостоятельная работа 18 часов.

Вид учебной работы	Объем часов
Максимальная учебная нагрузка (всего)	54
Обязательная аудиторная учебная нагрузка (всего)	36
в том числе:	
лекции	18
лабораторные работы	0
практические занятия	18
контрольные работы	0
курсовая работа (проект)	0
Самостоятельная работа обучающегося (всего)	18
в том числе:	
реферат	
сообщение, доклад, презентация	
самостоятельное изучение литературы	18
Итоговая аттестация в форме <i>КСР</i>	

2.2. Тематический план дисциплины

№ п/п	Раздел, тема	Виды учебной работы, трудоемкость (в часах)						Формы текущего контроля успеваемости и промежуточной аттестации					
		Всего	Самостоятельная работа	Аудиторные занятия				Курсовая работа/ проект	Расчетно-графическая работа	Контрольные точки по мал-рейтинговой системе	Зачёт	Экзамен	
				Всего	Лекционные	Групповые (семинары, практические)	Лабораторные						
1	Раздел 1. Экономика и экономическая наука	18	6	12	6	6							
1.1	Тема 1. Предмет экономической науки и ее основная проблема	9	3	6	3	3							
1.2	Тема 2. Основные понятия рынка	9	3	6	3	3							
2	Раздел 2. Механизмы рыночной экономики	36	12	24	12	12							
2.1	Тема 3. Рыночное равновесие	10	4	6	3	3							
2.2	Тема 4. Эластичность спроса и предложения	10	4	6	3	3							
2.3	Тема 5. Домохозяйство на рынке, его потребление и бюджет	8	2	6	3	3							
2.4	Тема 6. Производственные затраты (издержки)	8	2	6	3	3							
	итого	54	18	36	18	18						3	

2.3. Содержание дисциплины

Наименование разделов и тем	Содержание учебного материала	Уровень освоения
Раздел 1. Экономика и экономическая наука		

Тема 1. Предмет экономической науки и ее основная проблема	возникновение и развитие экономической теории; исторические и современные направления и школы экономической мысли; понятия: экономика (economy), экономическая теория (economics), микроэкономика (microeconomics), макроэкономика (macroeconomics), позитивная экономика (positive economics), нормативная экономика (normative economics); предмет экономической теории; экономика как наука об эффективном использовании ограниченных экономических ресурсов; методология экономической теории; этапы познания экономических явлений и процесс	1
Тема 2. Основные понятия рынка	Рынок (market) и его основные участники: домохозяйства (households), бизнес (business) и правительство (government). Законы и принципы рынка. «Невидимая рука рынка» (invisible hand of the market). Особенности рынка туристических услуг. Понятие спроса (demand). Понятие предложения (supply). Кривая спроса (demand curve) и кривая предложения (supply curve). Факторы, влияющие на спрос и предложение. Особенности формирования спроса и предложения на туристические услуги	2
Раздел 2. Механизмы рыночной экономики		
Тема 3. Рыночное равновесие	Взаимодействие спроса и предложения и установление рыночного равновесия; экономическое равновесие (economic equilibrium); равновесный выпуск; «крест Маршалла»; равновесие по Маршаллу и равновесие по Вальрасу; виды и факторы рыночного равновесия; устойчивое и неустойчивое равновесие; равновесная цена (equilibrium price); «паутинообразная» модель равновесия; ситуации, когда равновесие не устанавливается; воздействие изменения факторов спроса и предложения на равновесие; воздействие государства на равновесие. Особенности ценообразования в туризме	3
Тема 4. Эластичность спроса и предложения	ценовая эластичность спроса (price elasticity of demand) и предложения (price elasticity of supply): понятие, виды, факторы и способы измерения, графическое изображение; эластичность спроса по доходу и перекрестная	3

	эластичность спроса: понятие, виды, факторы и способы измерения, графическое изображение; ценовая эластичность предложения: понятие, виды, факторы и способы измерения, графическое изображение. Эластичность спроса и предложения на туристическом рынке	
Тема 5. Домохозяйство на рынке, его потребление и бюджет	суверенитет, свобода выбора и рациональность потребителя; факторы, воздействующие на потребительское поведение; теория предельной полезности и история ее возникновения и развития; соотношение понятий: «полезность» (utility), «предельная полезность» (marginalutility) и «общая полезность» (totalutility); определение ценности благ; концепция кривых безразличия (indifferencecurve); предельная норма замещения; бюджетное ограничение; кривые «доход-потребление» и «цена-потребление». Особенности поведения потребителей туристических услуг	3
Тема 6. Производственные затраты (издержки)	понятие издержек производства; явные и неявные издержки (explicitandimplicitcosts); издержки производства в краткосрочном периоде и долгосрочном; понятие краткосрочного и долгосрочного периодов; виды издержек в краткосрочном периоде: постоянные, переменные и предельные (fixed, variableandmarginalcosts); правило соотношения предельных и средних издержек; закон убывающей отдачи; долгосрочная кривая средних издержек, эффекты от роста масштабов производства; понятие и характеристика производственной функции; изокванта; изокоста; предельная норма технологического замещения; выбор производителя, максимизирующий прибыль либо минимизирующий издержки; кривая «путь развития» фирмы; основные стратегии фирмы; доходы фирмы и их виды: валовой, средний и предельный; соотношение доходов и издержек; выбор оптимального объема производства; бухгалтерская, нормальная и экономическая прибыль; издержки в туристическом бизнесе	3

2.4. Планы групповых занятий и образовательные технологии

Раздел 1. Экономика и экономическая наука

Тема 1. Предмет экономической науки и ее основная проблема

Цель: дать представление об основах экономики

Перечень изучаемых элементов содержания:

возникновение и развитие экономической теории; исторические и современные направления и школы экономической мысли; понятия: экономика (economy), экономическая теория (economics), микроэкономика (microeconomics), макроэкономика (macroeconomics), позитивная экономика (positive economics), нормативная экономика (normative economics); предмет экономической теории; экономика как наука об эффективном использовании ограниченных экономических ресурсов; методология экономической теории; этапы познания экономических явлений и процесс

Вопросы для самоподготовки:

- 1) Что такое экономика (economy)?
- 2) Что изучает экономическая теория (economics)?
- 3) Чем отличаются микроэкономика (microeconomics) и макроэкономика (macroeconomics)?
- 4) Чем отличаются позитивная и нормативная экономика (positive and normative economics)?

Формы контроля самостоятельной работы обучающихся: решение задач

Задача 1

В фирме по производству мебели работают две бригады мастеров. Первая бригада может изготовить за год 120 столов или 360 стульев. Вторая бригада может изготовить за год 900 стульев, при этом производство этой бригадой 3 столов приводит к отказу от производства 5 стульев. Постройте КПВ каждой бригады в отдельности, найдите альтернативные стоимости столов и стульев у каждой из бригад и постройте КПВ двух бригад вместе.

Задача 2

Для проведения школьного праздника необходимо изготовить бумажные фигурки и надписи. При этом школьники, участвующие в подготовке праздника, разбились на 2 группы. Первая группа может изготовить за неделю 160 фигурок или 400 надписей. Вторая группа может изготовить за неделю 1010 надписей, при этом изготовление этой группой 2 фигурок приводит к альтернативным издержкам в 7 надписей. Постройте КПВ каждой группы в отдельности, найдите альтернативные стоимости фигурок и надписей у каждой из групп и постройте КПВ двух групп вместе.

Тема 2. Основные понятия рынка

Цель: сформировать основы понимания формирования рыночных отношений

Перечень изучаемых элементов содержания:

Рынок (market) и его основные участники: домохозяйства (households), бизнес (business) и правительство (government). Законы и принципы рынка. «Невидимая рука рынка» (invisible hand of the market). Особенности рынка туристических услуг.

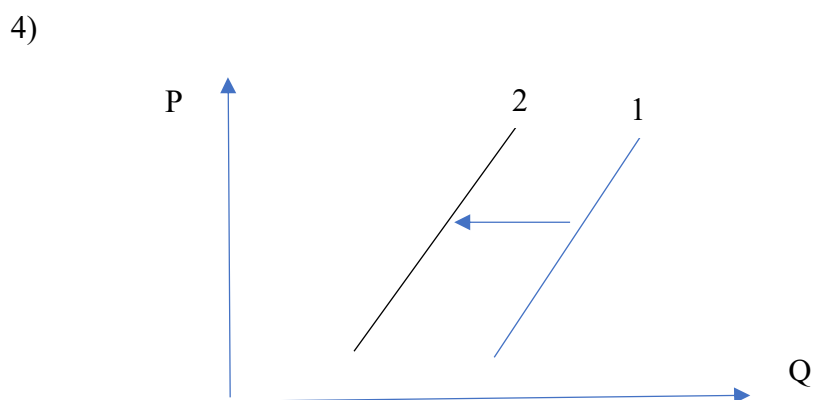
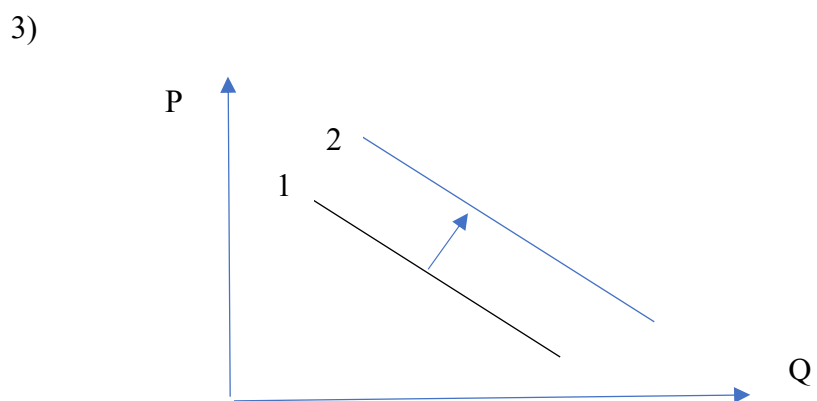
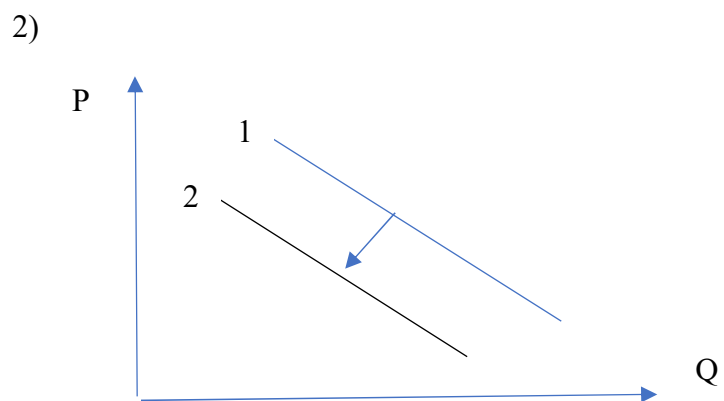
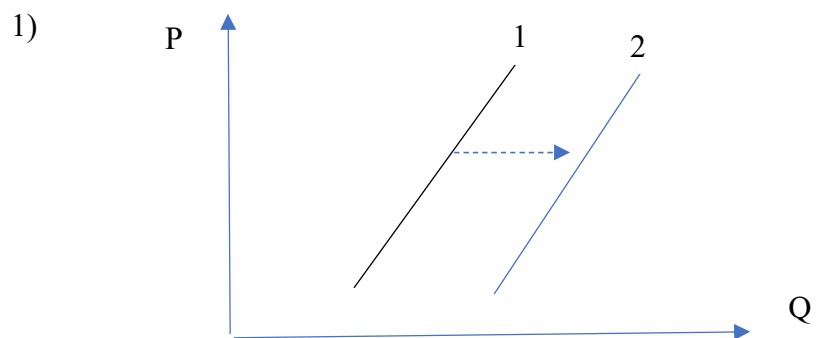
Вопросы для самоподготовки:

- 1) Что такое рынок (market)?
- 2) Охарактеризуйте домохозяйство (household) как участника рынка
- 3) Охарактеризуйте бизнес (business) как участника рынка

4) Охарактеризуйте правительство (government) как участника рынка

5) Каковы особенности современного рынка туристических услуг?

Формы контроля самостоятельной работы обучающихся: решение задачи
Соотнесите график и ситуацию



- А) Спрос на билеты на спектакль, который идет уже 2 сезон
- Б) Предложение на импортный товар при снижении курса рубля
- В) Предложение на лекарство, которое включили в список Минздрава
- Г) Спрос на нефть в регионе, где открылся новый завод по производству бытовой химии

Тема 3: Рыночное равновесие

Цель: изучить специфику рыночного равновесия

Перечень изучаемых элементов содержания:

Взаимодействие спроса и предложения и установление рыночного равновесия; экономическое равновесие (economic equilibrium); равновесный выпуск; «крест Маршалла»; равновесие по Маршаллу и равновесие по Вальрасу; виды и факторы рыночного равновесия; устойчивое и неустойчивое равновесие; равновесная цена (equilibrium price); «паутинообразная» модель равновесия; ситуации, когда равновесие не устанавливается; воздействие изменения факторов спроса и предложения на равновесие; воздействие государства на равновесие. Особенности ценообразования в туризме

Вопросы для самоподготовки:

- 1) Назовите факторы рыночного равновесия.
- 2) Что такое экономическое равновесие (economic equilibrium)?
- 3) Что такое равновесная цена (equilibrium price)?

Формы контроля самостоятельной работы обучающихся: решение задач

Найти рыночное равновесие по следующим условиям:

- А) Данные о спросе и предложении товара приводятся в таблице.

Цена (P) в долл.	Объём спроса (Qd) в тыс. шт.	Объём предложения (Qs) в тыс. шт.
5	15	9
10	14	11
15	13	13
20	12	15
25	11	17
30	10	19

Построить графики спроса и предложения в координатах «цена – объем» и графически показать равновесную цену и равновесный объем товара, а также показать, что произойдет на рынке, если цена установится на уровне 5 долларов и 25 долларов. Написать подробный ответ словами.

- Б) Данные о спросе и предложении товара приводятся в таблице.

Цена в долларах	Объём спроса (Qd)	Объём предложения (Qs1)
50	13	5
60	12	6
70	11	7
80	10	8
90	9	9
100	8	10

Построить графики спроса и предложения в координатах «цена – объем» и графически показать равновесную цену и равновесный объем товара, а также показать, что произойдет на рынке, если предложение удвоится при любом уровне цен. Написать подробный ответ словами.

В) Спрос на товар задан уравнением $Q(D) = -2P + 13$,

предложение – $Q(S) = 5P - 6$.

Найти равновесную цену и равновесный объем товара, и как они изменятся если спрос увеличится на 3 (тыс. шт.) при любом уровне цен.

Тема 4: Эластичность спроса и предложения

Цель: изучить понятие эластичности спроса и предложения

Перечень изучаемых элементов содержания:

ценовая эластичность спроса (price elasticity of demand) и предложения (price elasticity of supply): понятие, виды, факторы и способы измерения, графическое изображение; эластичность спроса по доходу и перекрестная эластичность спроса: понятие, виды, факторы и способы измерения, графическое изображение; ценовая эластичность предложения: понятие, виды, факторы и способы измерения, графическое изображение. Эластичность спроса и предложения на туристическом рынке.

Вопросы для самоподготовки:

1. Что такое эластичность спроса по цене (price elasticity of demand).
2. Что такое эластичность предложения по цене (price elasticity of supply).
3. Что такое эластичность спроса по доходу?
4. Что такое эластичность предложения по доходу?

Формы контроля самостоятельной работы обучающихся: решение задач

Задача 1

Функция спроса задана таблично. Найти эластичность в каждой точке и на отрезке между ними.

Момент времени наблюдения	0	1	2
P, ден.ед.	11	7	2
Qd, шт	4	5	8

Задача 2.

Коэффициент эластичности спроса по цене равен $E_p^D = -0,3$, предложения $E_p^S = +0,4$
 При рыночном равновесии потребляется 20 единиц блага по цене 4 ден.ед.:
 Вывести функции спроса и предложения в аналитическом виде, при условии, что они линейные

Тема 5. Домохозяйство на рынке, его потребление и бюджет

Цель: дать основы знаний о поведении домохозяйств как потребителей в экономике

Перечень изучаемых элементов содержания:

суверенитет, свобода выбора и рациональность потребителя; факторы, воздействующие на потребительское поведение; теория предельной полезности и история ее возникновения и развития; соотношение понятий: «полезность» (utility), «предельная полезность» (marginal utility) и «общая полезность» (total utility); определение ценности благ; концепция кривых безразличия (indifference curve); предельная норма замещения; бюджетное ограничение; кривые «доход-потребление» и «цена-потребление». Особенности поведения потребителей туристических услуг

Вопросы для самоподготовки:

1. Что такое рациональность потребителя?
2. Что такое предельная полезность (marginal utility) и общая полезность (total utility)?
3. Что такое ценность благ?
4. Что такое кривая безразличия (indifference curve)?

Формы контроля самостоятельной работы обучающихся: решение задач

Бюджет торговца птицами составляет 4 доллара. Набор состоит из гусей, уток, кур и фазанов. Цена гуся, утки и курицы – \$1, фазана – \$2 (фазан – дичь, поэтому он дороже).

Предельные полезности этих продуктов указаны в таблице Менгера.

Предпочтения торговца птицами

	Гусь	Утка	Курица	Фазан
MU_1	27	32	28	59
MU_2	26	31	28	58
MU_3	25	31	28	57
MU_4	24	29	28	56
Цена, долл.	1	1	1	2

Найти равновесный набор торговца птицами.

Тема 6: Производственные затраты (издержки)

Цель: дать основы понимания издержек производства

Перечень изучаемых элементов содержания:

понятие издержек производства; явные и неявные издержки (explicit and implicit costs); издержки производства в краткосрочном периоде и долгосрочном; понятие краткосрочного и долгосрочного периодов; виды издержек в краткосрочном периоде: постоянные, переменные и предельные (fixed, variable and marginal costs); правило соотношения предельных и средних издержек; закон убывающей отдачи; долгосрочная кривая средних издержек, эффекты от роста масштабов производства; понятие и характеристика производственной функции; изокванта; изокоста; предельная норма технологического замещения; выбор производителя, максимизирующий прибыль либо минимизирующий издержки; кривая «путь развития» фирмы; основные стратегии фирмы; доходы фирмы и их виды: валовой, средний и предельный; соотношение доходов и издержек; выбор оптимального объема производства; бухгалтерская, нормальная и экономическая прибыль; издержки в туристическом бизнесе

Вопросы для самоподготовки:

1. Что такое постоянные издержки?
2. Что такое переменные издержки?
3. Что такое средние издержки?
4. Что такое предельные издержки?

Формы контроля самостоятельной работы обучающихся: решение задач

Зависимость общих затрат предприятия (ТС) от выпуска представлена в таблице:

Выпуск в единицу времени, Q, шт.	0	1	2	3	4	5
Общие затраты, ТС, р.	100	140	200	300	440	600

На рынке цена установилась на уровне 110 р.

- а) Сколько продукции должно производить предприятие, чтобы достичь максимума прибыли?
- б) Не следует ли прекратить производство?
- в) Ниже какого уровня должна снизиться цена, чтобы предприятие прекратило производство данного товара?

3. УСЛОВИЯ РЕАЛИЗАЦИИ ДИСЦИПЛИНЫ

3.1. Требования к минимальному материально-техническому обеспечению

Реализация дисциплины требует наличия учебного кабинета оснащенного специализированной мебелью (стол преподавателя, парты, стулья, доска для написания мелом), техническими средствами обучения (видеопроекторное оборудование, экран), наглядными материалами. персональными компьютерами, имеющими доступ к информационно-телекоммуникационной сети "Интернет".

3.2. Информационное обеспечение обучения

Перечень рекомендуемых учебных изданий, Интернет-ресурсов, дополнительной литературы

Основные источники:

1. Борисов, Е. Ф. Основы экономики : учебник и практикум для среднего профессионального образования / Е. Ф. Борисов. — 7-е изд., перераб. и доп. — Москва : Издательство Юрайт, 2020. — 383 с. — (Профессиональное образование). — ISBN 978-5-534-02043-4. — Текст : электронный // ЭБС Юрайт [сайт]. — URL: <https://urait.ru/bcode/450684> (дата обращения: 21.04.2020).

Дополнительная литература

1. Чупров, А. И. Избранные работы по экономике / А. И. Чупров. — Москва : Издательство Юрайт, 2020. — 311 с. — (Антология мысли). — ISBN 978-5-

534-08203-6. — Текст : электронный // ЭБС Юрайт [сайт]. — URL: <https://urait.ru/bcode/453986> (дата обращения: 21.04.2020).

2. Основы экономики. Микроэкономика : учебник для среднего профессионального образования / Г. А. Родина [и др.] ; под редакцией Г. А. Родиной. — 2-е изд., перераб. и доп. — Москва : Издательство Юрайт, 2020. — 330 с. — (Профессиональное образование). — ISBN 978-5-534-10688-6. — Текст : электронный // ЭБС Юрайт [сайт]. — URL: <https://urait.ru/bcode/450923> (дата обращения: 21.04.2020).

3. История экономики : учебник для среднего профессионального образования / О. Д. Кузнецова, И. Н. Шапкин, А. С. Квасов, Л. И. Пермякова. — 4-е изд., перераб. и доп. — Москва : Издательство Юрайт, 2020. — 435 с. — (Профессиональное образование). — ISBN 978-5-534-04406-5. — Текст : электронный // ЭБС Юрайт [сайт]. — URL: <https://urait.ru/bcode/453158> (дата обращения: 21.04.2020).

Перечень ресурсов информационно-коммуникационной сети «Интернет», необходимых для освоения проектного модуля

1. ЭБС «Университетская библиотека онлайн» <http://biblioclub.ru/>
2. Научная электронная библиотека eLIBRARY.ru <http://elibrary.ru/>
3. ЭБС издательства «Юрайт» <https://urait.ru/>
4. ЭБС издательства "ЛАНЬ" <http://e.lanbook.com/>
5. ЭБС "Book.ru" <http://www.book.ru>
6. База данных EastView Полнотекстовая база данных периодики <http://ebiblioteka.ru/>
7. База данных международного индекса научного цитирования – Scopus: <http://www.scopus.com/>
8. Международный индекс научного цитирования WebofScience (WebofKnowledge) <http://webofknowledge.com>
9. Президентская библиотека им. Б.Н.Ельцина <https://www.prilib.ru/>
10. Национальная электронная библиотека <https://rusneb.ru/>
11. Видеотека учебных фильмов «Решение» Коллекция учебных видеофильмов <http://eduvideo.online>
12. Электронные учебные издания АО "Просвещение" www.lecta.rosuchebnik.ru
13. Университетская информационная система РОССИЯ (УИС РОССИЯ) <https://uisrussia.msu.ru/>
14. Электронная библиотека учебников <http://studentam.net>
15. Cyberleninka <http://cyberleninka.ru/journal>

16.Единое окно доступа к образовательным ресурсам

<http://window.edu.ru/library>

17.Электронные библиотеки. Электронные библиотеки, словари,

энциклопедии <http://gigabaza.ru/doc/131454.html>

4. КОНТРОЛЬ И ОЦЕНКА РЕЗУЛЬТАТОВ ОСВОЕНИЯ ДИСЦИПЛИНЫ

Контроль и оценка результатов освоения дисциплины осуществляется преподавателем в процессе проведения практических занятий и лабораторных работ, тестирования, а также выполнения обучающимися индивидуальных заданий, проектов, исследований.

Результаты обучения (освоенные умения, усвоенные знания)	Формы и методы контроля и оценки результатов обучения
<p>Знания:</p> <ul style="list-style-type: none">• форм и методов учебно-исследовательской работы;• требований, предъявляемые к защите реферата, выпускной квалификационной работы <p>умения:</p> <ul style="list-style-type: none">• работать с информационными источниками, в том числе с изданиями, сайтами;• оформлять и защищать учебно-исследовательские студенческие работы (реферат, выпускная квалификационная работа)	<p>Устный опрос Сообщение Конспект по заданной тематике Доклад Презентация Творческий проект Тестовые задания Контрольные работы Зачет</p>

4.1. Перечень вопросов, выносимых для получения зачета

Примерный перечень контрольных заданий к промежуточной аттестации.

1. Экономика как сфера жизни общества
2. Предмет изучения экономической теории
3. Микро- и макроэкономика
4. Позитивная и нормативная экономика
5. Проблема ограниченности ресурсов
6. Кривая производственных возможностей
7. Альтернативная стоимость
8. Проблема выбора в экономике
9. Понятие о рынке

10. Деньги и их значение
11. Стоимость и ее виды
12. Преимущества и недостатки рыночной системы
13. Спрос и его график
14. Неценовые факторы спроса
15. Предложение и его график
16. Неценовые факторы предложения
17. Понятие о рыночном равновесии
18. Дефицит и избыток на рынке
19. Графическое определение равновесия
20. Аналитическое определение равновесия
21. Понятие об эластичности в экономике
22. Эластичность спроса
23. Эластичность предложения
24. Кривые Энгеля
25. Понятие о потребительской полезности
26. Первый закон Госсена
27. Второй закон Госсена
28. Расчет оптимального бюджета потребителя
29. Понятие об издержках и их виды
30. Постоянные и переменные издержки

4.2. Критерии оценки

Для планирования расчета текущего рейтинга обучающегося используются следующие пропорции:

Вид учебного действия	Максимальная рейтинговая оценка, баллов
Академическая активность	10
практические задания	40
<i>из них: текущие практические задания</i>	20
<i>итоговое практическое задание</i>	20
рубежи текущего контроля	30
ИТОГО:	80

Критерии оценки теста:

«Зачтено» - если обучающийся правильно выполнил не менее 2/3 всей работы или допустил не более одной грубой ошибки и двух недочетов, не более одной грубой и одной негрубой ошибки, не более трех негрубых ошибок, одной негрубой ошибки и трех недочетов, при наличии четырех-пяти недочетов.

«Не зачтено» - если число ошибок и недочетов превысило норму для оценки 3 или правильно выполнено менее 2/3 всей работы.

Требования к выполнению доклада.

Рекомендуется следующая структура доклада:

- титульный лист, содержание доклада;

- краткое изложение;
- цели и задачи;
- изложение характера исследований и рассмотренных проблем, гипотезы, спорные вопросы;
- источники информации, методы сбора и анализа данных, степень их полноты и достоверности;
- анализ и толкование полученных в работе результатов;
- выводы и оценки;
- библиография и приложения.

Время выступления докладчика не должно превышать 10 минут.

Основные требования к оформлению доклада:

- титульный лист должен включать название доклада, наименование кафедры, фамилию студента;
- все использованные литературные источники сопровождаются библиографическим описанием;
- приводимая цитата из источника берется в кавычки (оформляются сноски);
- единицы измерения должны применяться в соответствии с действующими стандартами;
- все названия литературных источников следует приводить в соответствии с новейшими изданиями;
- рекомендуется включение таблиц, графиков, схем, если они отражают основное содержание или улучшают ее наглядность;
- названия фирм, учреждений, организаций и предприятий должны именоваться так, как они указываются в источнике;

Критерии оценки доклада

При выполнении доклада обучающийся должен продемонстрировать умение кратко излагать прочитанный материал, а также умение обобщать и анализировать материал по теме доклада.

Максимальная оценка за доклад: 8 баллов.

Основными критериями оценки доклада являются:

- актуальность выбранной темы и излагаемого материала – 2 балла;
- содержательность – 2 балла;
- структура и оформление доклада – 1 балл;
- четкость и выразительность выступления – 1 балл;
- умение пользоваться конспектом – 1 балл;
- точность и полнота ответов на вопросы – 1 балл.

Презентация

Требования к презентациям

1. Объем презентации 20 -50 слайдов.
2. На титульном слайде должно быть отражено:
 - наименование факультета;

- наименование предметной (цикловой) комиссии;
- тема презентации;
- фамилия, имя, отчество, специальность, форма обучения, номер группы автора презентации;
- фамилия, имя, отчество, степень, звание, должность руководитель работы;
- год выполнения работы.

3. В презентации должны быть отражено обоснование актуальности представляемого материала, цели и задачи работы.

4. Содержание презентации должно включать наиболее значимый материал доклада, а также, при необходимости, таблицы, диаграммы, рисунки, фотографии, карты, видео – вставки, звуковое сопровождение.

5. Заключительный слайд должен содержать информацию об источниках информации для презентации.

Критерии оценки презентации

1. Объем презентации 20 -50 слайдов (1 балл).
2. Правильность оформления титульного слайда (0,5 балла);
3. Актуальность отобранного материала, обоснованность формулировки цели и задач работы (0,5 балла);
4. Наглядность и логичность презентации, обоснованность использования таблиц, диаграмм, рисунков, фотографий, карт, видео – вставок, звукового сопровождения; правильный выбор шрифтов, фона, других элементов дизайна слайда (2 балла).
5. Объем и качество источников информации (не менее 2-х интернет – источников и не менее 2-х литературных источников).

Требования к выполнению Эссе (реферата)

Эссе – литературное произведение небольшого объема, обычно прозаическое, свободной композиции, передающее индивидуальные впечатления, суждения, соображения автора о той или иной проблеме, теме, о том или ином событии или явлении.

Реферат (от лат. referre – сообщать) – краткое изложение в письменном виде или в форме публикации доклада, содержания научного труда (трудов), литературы по теме. Работа над рефератом условно разделяется на выбор темы, подбор литературы, подготовку и защиту плана; написание теоретической части и всего текста с указанием библиографических данных используемых источников, подготовку доклада, выступление с ним. Тематика рефератов полностью связана с основными вопросами изучаемого курса.

Тему эссе (реферата) обучающиеся выбирают самостоятельно, но если на одну тему претендует несколько студентов, на помощь приходит преподаватель. Список литературы к темам не дается, и обучающиеся самостоятельно ведут библиографический поиск, причем им не рекомендуется ограничиваться университетской библиотекой.

Важно учитывать, что написание реферата требует от обучающихся определенных усилий. Особое внимание следует уделить подбору литературы, методике ее изучения с целью отбора и обработки собранного материала, обоснованию актуальности темы и теоретического уровня обоснованности используемых в качестве примеров фактов какой-либо деятельности.

Выбрав тему реферата, начав работу над литературой, необходимо составить план. Изучая литературу, продолжается обдумывание темы, осмысливание прочитанного, делаются выписки, сопоставляются точки зрения разных авторов и т.д. Реферативная работа сводится к тому, чтобы в ней выделились две взаимосвязанные стороны: во-первых, ее следует рассматривать как учебное задание, которое должен выполнить обучаемый, а во-вторых, как форму научной работы, творческого воображения при выполнении учебного задания.

Наличие плана реферата позволяет контролировать ход работы, избежать формального переписывания текстов из первоисточников.

Оформление реферата включает титульный лист, оглавление и краткий список использованной литературы. Список использованной литературы размещается на последней странице рукописи или печатной форме реферата. Реферат выполняется в письменной или печатной форме на белых листах формата А4 (210 x 297 мм). Шрифт Times New Roman, кегель 14, через 1,5 интервала при соблюдении следующих размеров текста: верхнее поле – 25 мм, нижнее – 20 мм, левое – 30 мм, правое – 15 мм. Нумерация страниц производится вверху листа, по центру. Титульный лист нумерации не подлежит.

Рефераты должны быть написаны простым, ясным языком, без претензий на наукообразность. Следует избегать сложных грамматических оборотов, непривычных терминов и символов. Если же такие термины и символы все-таки приводятся, то необходимо разъяснять их значение при первом упоминании в тексте реферата. Это правило касается и дипломных работ.

Объем реферата предполагает тщательный отбор информации, необходимой для краткого изложения вопроса. Важнейший этап – редактирование готового текста реферата и подготовка к обсуждению. Обсуждение требует хорошей ориентации в материале темы, умения выделить главное, поставить дискуссионный вопрос, привлечь внимание слушателей к интересной литературе, логично и убедительно изложить свои мысли.

Рефераты обязательно подлежат защите. Процедура защиты начинается с определения оппонентов защищающего свою работу. Они стремятся дать основательный анализ работы студента, обращают внимание на положительные моменты и недостатки реферата, дают общую оценку содержанию, форме преподнесения материала, характеру использованной литературы. Иногда они дополняют тот или иной раздел реферата. Последнее

особенно ценно, ибо говорит о глубоком знании обучающимся-оппонентом изучаемой проблемы.

Обсуждение не ограничивается выслушиванием оппонентов. Другие обучающиеся имеют право уточнить или опровергнуть какое-либо утверждение. Преподаватель предлагает любому обучающемуся задать вопрос по существу доклада или попытаться подвести итог обсуждению.

Алгоритм работы над рефератом

1. Выбор темы

Тема должна быть сформулирована грамотно (с литературной точки зрения);

В названии реферата следует поставить четкие рамки рассмотрения темы;

Желательно избегать слишком длинных названий;

Следует по возможности воздерживаться от использования в названии спорных с научной точки зрения терминов, излишней наукообразности, а также чрезмерного упрощения формулировок.

2. Реферат следует составлять из пяти основных частей: введения; основной части; заключения; списка литературы; приложений.

3. Основные требования к введению:

Во введении не следует концентрироваться на содержании; введение должно включать краткое обоснование актуальности темы реферата, где требуется показать, почему данный вопрос может представлять научный интерес и есть ли связь представляемого материала с современностью. Таким образом, тема реферата должна быть актуальна либо с научной точки зрения, либо с современных позиций.

Очень важно выделить цель, а также задачи, которые требуется решить для выполнения цели;

Введение должно содержать краткий обзор изученной литературы, в котором указывается взятый из того или иного источника материал, кратко анализируются изученные источники, показываются их сильные и слабые стороны;

Объем введения составляет две страницы текста.

4. Требования к основной части реферата:

Основная часть содержит материал, отобранный для рассмотрения проблемы;

Также основная часть должна включать в себя собственно мнение учащихся и сформулированные самостоятельные выводы, опирающиеся на приведенные факты;

Материал, представленный в основной части, должен быть логически изложен и распределен по параграфам, имеющим свои названия;

В изложении основной части необходимо использовать сноски (в первую очередь, когда приводятся цифры и чьи-то цитаты);

Основная часть должна содержать иллюстративный материал (графики, таблицы и т. д.);

Объем основной части составляет около 10 страниц.

5. Требования к заключению:

В заключении формулируются выводы по параграфам, обращается внимание на выдвинутые во введении задачи и цели;

Заключение должно быть четким, кратким, вытекающим из содержания основной части.

6. Требования к оформлению списка литературы (по ГОСТу):

Необходимо соблюдать правильность последовательности записи источников: сначала следует писать фамилию, а после инициалы; название работы не ставится в кавычки; после названия сокращенно пишется место издания; затем идет год издания; наконец, называется процитированная страница.

Критерии оценки реферата

Студент, защищающий реферат, должен рассказать о его актуальности, поставленных целях и задачах, изученной литературе, структуре основной части, сделанных в ходе работы выводах.

По окончании выступления ему может быть задано несколько вопросов по представленной проблеме.

Оценка складывается из соблюдения требований к реферату, грамотного раскрытия темы, умения четко рассказывать о представленном реферате, способности понять суть задаваемых по работе вопросов и найти точные ответы на них.

Реферат, в котором полностью освещена тема и который оформлен согласно требованиям, оценивается до 15 баллов.

В процессе определения рубежного рейтинга обучающегося используется следующая шкала:

Рубежный рейтинг	Критерии оценки освоения обучающимся дисциплины в ходе контрольных мероприятий промежуточной аттестации
19-20 рейтинговых баллов	обучающийся глубоко и прочно усвоил программный материал, исчерпывающе, последовательно, грамотно и логически стройно его излагает, тесно увязывает с задачами и будущей деятельностью, не затрудняется с ответом при видоизменении задания, свободно справляется с задачами и практическими заданиями, правильно обосновывает принятые решения, умеет самостоятельно обобщать и излагать материал, не допуская ошибок (<i>отлично</i>)

16-18 рейтинговых баллов	обучающийся твердо знает программный материал, грамотно и по существу излагает его, не допуская существенных неточностей в ответе на вопрос, может правильно применять теоретические положения и владеет необходимыми умениями и навыками при выполнении практических заданий (<i>хорошо</i>)
13-15 рейтинговых баллов	обучающийся освоил основной материал, но не знает отдельных деталей, допускает неточности, недостаточно правильные формулировки, нарушает последовательность в изложении программного материала и испытывает затруднения в выполнении практических заданий
1-12 рейтинговых баллов	обучающийся не знает значительной части программного материала, допускает существенные ошибки, с большими затруднениями выполняет практические задания, задачи (<i>неудовлетворительно</i>)
0 баллов	не аттестован

ЛИСТ РЕГИСТРАЦИИ ИЗМЕНЕНИЙ

№ п/п	Содержание изменения	Реквизиты документа	Дата введения изменения
1.	Утверждена и введена в действие решением ПЦК естественно-математических дисциплин, физической культуры и БЖ на основании Федерального государственного образовательного стандарта среднего профессионального образования по специальности 20.02.01 Рациональное использование природохозяйственных комплексов (базовая подготовка) , утвержденного приказом Министерства образования и науки Российской Федерации от 18.04.2014 N 351	Протокол № 10 от «06» мая 2020 г.	01.09.2020
2.			



Министерство науки и высшего образования Российской Федерации
**ФЕДЕРАЛЬНОЕ ГОСУДАРСТВЕННОЕ БЮДЖЕТНОЕ
ОБРАЗОВАТЕЛЬНОЕ УЧРЕЖДЕНИЕ ВЫСШЕГО
ОБРАЗОВАНИЯ**
**«РОССИЙСКИЙ ГОСУДАРСТВЕННЫЙ СОЦИАЛЬНЫЙ
УНИВЕРСИТЕТ»**



ПРЕДТВЕРЖДАЮ

г.с. Директора Колледжа

А.Е. Косоплечев

«14» мая 2020 г.

РАБОЧАЯ ПРОГРАММА ДИСЦИПЛИНЫ
ОГСЭ.09 Технологии самоорганизации и эффективного взаимодействия

Наименование образовательной программы
**РАЦИОНАЛЬНОЕ ИСПОЛЬЗОВАНИЕ ПРИРОДОХОЗЯЙСТВЕННЫХ
КОМПЛЕКСОВ**

естественнонаучный профиль

Специальность

**20.02.01 Рациональное использование природохозяйственных
комплексов**

**ОБРАЗОВАТЕЛЬНАЯ ПРОГРАММА СРЕДНЕГО
ПРОФЕССИОНАЛЬНОГО ОБРАЗОВАНИЯ - ПРОГРАММА
ПОДГОТОВКИ СПЕЦИАЛИСТОВ СРЕДНЕГО ЗВЕНА**

Уровень профессионального образования
Среднее профессиональное образование

программа базовой подготовки
на базе среднего общего образования

Форма обучения

Очная

Москва 2020

Рабочая программа дисциплины «**Технологии самоорганизации и эффективного взаимодействия**» разработана на основании федерального государственного образовательного стандарта среднего профессионального образования по специальности **20.02.01 Рациональное использование природохозяйственных комплексов**, утвержденного приказом Министерства образования и науки Российской Федерации от 18.04.2014 № 351, учебного плана по основной профессиональной образовательной программе среднего профессионального образования – программе подготовки специалистов среднего звена **20.02.01 Рациональное использование природохозяйственных комплексов**.

Рабочая программа дисциплины разработана рабочей группой в составе: доцента кафедры социологии и философии культуры, к.п.н. Казаковой И.С., канд.философ.наук, преподавателя Колледжа Бразуль-Брушковского Е.Г.

Руководитель основной профессиональной образовательной программы
Преподаватель Колледжа РГСУ

 Семенихина О.В.

(подпись)

Рабочая программа дисциплины обсуждена и утверждена на заседании ПЦК гуманитарных и общественных дисциплин.

Протокол № 10 от «06» мая 2020 года.

Председатель ПЦК гуманитарных и общественных дисциплин



Алиева З.К.

Рабочая программа дисциплины рецензирована и рекомендована к утверждению:

ООО НТЦ «ЭКОПРОФИ»



Генеральный директор
К. П. Кузнецов

СОДЕРЖАНИЕ

1. ПАСПОРТ РАБОЧЕЙ ПРОГРАММЫ ДИСЦИПЛИНЫ	4
1.1. Область применения рабочей программы	4
1.2. Место дисциплины в структуре основной профессиональной образовательной программы:.....	4
1.3. Цели и задачи дисциплины – требования к результатам освоения дисциплины.....	4
1.4. Компетенции обучающегося, формируемые в результате освоения дисциплины	6
2. СТРУКТУРА И СОДЕРЖАНИЕ ДИСЦИПЛИНЫ	7
2.1. Объем дисциплины и виды учебной работы	7
2.2. Тематический план дисциплины.....	8
2.3. Содержание дисциплины.....	8
2.4. Планы групповых занятий и образовательные технологии	12
3. УСЛОВИЯ РЕАЛИЗАЦИИ ДИСЦИПЛИНЫ.....	14
3.1. Требования к минимальному материально-техническому обеспечению	14
3.2. Информационное обеспечение обучения.....	14
3.2.2 Дополнительная литература	15
4. КОНТРОЛЬ И ОЦЕНКА РЕЗУЛЬТАТОВ ОСВОЕНИЯ ДИСЦИПЛИНЫ.....	16
4.1. Перечень вопросов, выносимых для получения зачета.....	
Ошибка! Закладка не определена.7	
4.2. Критерии оценки	19
Лист регистрации изменений	25

1. ПАСПОРТ РАБОЧЕЙ ПРОГРАММЫ ДИСЦИПЛИНЫ

1.1. Область применения рабочей программы

Рабочая программа дисциплины является частью основной профессиональной образовательной программы в соответствии с ФГОС по специальности СПО **20.02.01 Рациональное использование природохозяйственных комплексов.**

Рабочая программа дисциплины может быть использована в программах дополнительного профессионального образования для повышения квалификации и профессиональной подготовки специалистов имеющих базовый уровень образования

1.2. Место дисциплины в структуре основной профессиональной образовательной программы:

Дисциплина «Технологии самоорганизации и эффективного взаимодействия» (ОГСЭ.09) относится к вариативной части профессионального цикла дисциплин основной профессиональной образовательной программы СПО по ППССЗ по специальности **20.02.01 Рациональное использование природохозяйственных комплексов**, квалификация выпускника - **Техник-эколог.**

Теоретические знания, практические умения и навыки, полученные в ходе изучения дисциплины, будут способствовать успешной работе выпускника в области рационального природопользования, его социальной мобильности и конкурентоспособности на рынке труда, а также формированию таких социально-личностных качеств как целеустремленность, способность к быстрой социальной адаптации и реализации своего творческого личностного потенциала.

1.3. Цели и задачи дисциплины – требования к результатам освоения дисциплины

Цель дисциплины заключается в усвоении обучающимися первичных коммуникативных и управленческих навыков (softskills – мягкие профессиональные навыки) в процессе освоения основных профессиональных образовательных программ с последующим применением в профессиональной сфере и практических навыков по организации эффективного взаимодействия с клиентами, партнерами, коллегами в процессе профессиональной деятельности.

Задачи изучения дисциплины:

1. Приобретение умений эффективной самоорганизации и самоуправления в учебной деятельности;
2. Развитие навыков тайм-менеджмента и целеполагания;
3. Формирование мотивации к самоконтролю и самоорганизации в учебной и профессиональной деятельности
4. Освоение технологий волонтерской деятельности, в которых учитываются потребности клиентов, заказчиков, лучший исторический и современный опыт, нормативно-правовые документы, стратегии перспективного развития волонтерства как социального и научного феномена.
5. Применение на практике системно-технологических знаний и практический навыков командной волонтерской работы для получения добавочной стоимости в реальных организациях и учреждениях, и популяризируется привлекательность, полезность и значимость волонтерской деятельности.
6. Освоение технологий личной и профессиональной эффективности в межличностной диагностики, адекватного моделирования личности партнера по взаимодействию и прогнозирования его поведения, невербальной коммуникации, ассертивного (уверенного) поведения
7. Владение приемами аттракции и межличностного влияния, активного слушания, управления дискуссией, ведения результативных переговоров, управления конфликтами, личного и корпоративного нетворкинга, спичрайтинга.

В результате освоения дисциплины специалист должен демонстрировать следующие результаты образования:

Знать	<p>основные принципы, механизмы и закономерности функционирования эмоциональной и когнитивной сфер человека;</p> <p>принципы и закономерности развития личности в профессиональной деятельности;</p> <p>теорию и практику развития группового взаимодействия с оцениванием его эффективности</p> <p>основы создания безопасной и комфортной среды средствами волонтерской деятельности</p> <p>-рабочую концепцию эффективности деятельности</p> <p>основные понятия в области деловой и межличностной коммуникации</p> <p>механизмы межличностного взаимодействия</p> <p>техники анализа эффективности коммуникации (ОК 1-8)</p>
Уметь	<p>анализировать текущее состояние собственного профессионального уровня;</p> <p>осуществлять перспективное целеполагание</p>

	<p>профессионального самообразования. планировать и организовывать мероприятия по личностному развитию в волонтерской деятельности создавать в группе воспитывающую среду, способствующую системной рефлексии успешного самовоспитания придумывать, проектировать, реализовывать и управлять волонтерской деятельностью в современных условиях командной работы для получения добавочной стоимости моделировать личность партнера по коммуникации, используя вербальные и невербальные индикаторы эффективно влиять на процесс коммуникации с целью управления ее результатом (ОК 1-8)</p>
Владеть навыками	<p>приемами самоорганизации личности, учебной и профессиональной деятельности; методиками и техниками повышения мотивации самообразования на протяжении всей профессиональной жизни способами организации внутренних и внешних программ обмена идеями и опытом, самооценки и оценки воспитания коллективом навыками волонтерской деятельности и её организации в группе технологиями корпоративного взаимодействия с референтными лицами и социальными группами основными навыками невербальной диагностики состояния партнера, активного слушания, ассертивного поведения, межличностного влияния, управления дискуссией, ведения переговоров, управления конфликтами, нетворкинга, спичрайтинга (ОК 1-8)</p>

1.4. Компетенции обучающегося, формируемые в результате освоения дисциплины

Процесс освоения дисциплины направлен на формирование у обучающихся следующих общих и профессиональных компетенций:

ОК 1. Понимать сущность и социальную значимость своей будущей профессии, проявлять к ней устойчивый интерес.

ОК 2. Организовывать собственную деятельность, выбирать типовые методы решения профессиональных задач, оценивать их эффективность и качество.

ОК 3. Принимать решения в стандартных и нестандартных ситуациях и нести за них ответственность.

ОК 4. Осуществлять поиск и использование информации, необходимой для эффективного выполнения профессиональных задач, профессионального и личностного развития.

ОК 5. Использовать информационно-коммуникационные технологии в профессиональной деятельности.

ОК 6. Работать в коллективе и команде, эффективно общаться с коллегами, руководством, потребителями.

ОК 7. Брать на себя ответственность за работу членов команды (подчиненных), результат выполнения заданий.

ОК 8. Самостоятельно определять задачи профессионального и личностного развития, заниматься самообразованием, осознанно планировать повышение квалификации.

2. СТРУКТУРА И СОДЕРЖАНИЕ ДИСЦИПЛИНЫ

2.1. Объем дисциплины и виды учебной работы

Общая трудоемкость дисциплины составляет 54 часа, в том числе
Аудиторные занятия 36 часов, самостоятельная работа 18 часов.

Вид учебной работы	Объем часов
Максимальная учебная нагрузка (всего)	54
Обязательная аудиторная учебная нагрузка (всего)	36
в том числе:	
Лекции	18
лабораторные работы	0
практические занятия	18
контрольные работы	0
курсовая работа (проект)	0
Самостоятельная работа обучающегося (всего)	18
в том числе:	
реферат	0
сообщение, доклад, презентация	0
самостоятельное изучение литературы	0
<i>внеаудиторная самостоятельная работа</i>	18
Итоговая аттестация в форме <i>КСР – 3 семестр</i>	

2.2. Тематический план дисциплины

№ п/п	Раздел, тема	Виды учебной работы, трудоемкость (в часах)					Формы текущего контроля успеваемости и промежуточной аттестации						
		Всего	Самостоятельная работа	Аудиторные занятия			Контрольные работы	Рефераты / эссе	Курсовая работа/ курсовый проект	Расчетно-графические работы	по мод.-рейтинговой	Зачёт	Экзамен
				Всего	Лекционные занятия	Семинары, (семинары,							
1.	Тема 1. Самоорганизация личности и деятельности: понятие и содержание	12	4	8	4	4							
2.	Тема 2. Самоорганизация и саморегуляция учебной деятельности	12	4	8	4	4							
3.	Тема 3. Самоорганизация личности	17	5	12	6	6							
4.	Тема 4. Тайм-менеджмент как основа самоорганизации	13	5	8	4	4							
	ИТОГО:	54	18	36	18	18		X				3	

2.3. Содержание дисциплины

Наименование разделов и тем	Содержание учебного материала	Уровень освоения
Тема 1. Самоорганизация личности и деятельности: понятие и содержание	Успешность учебной деятельности в высшем учебном заведении и личностное развитие студента. Овладение студентами культурой самоорганизации. Понятие личностной и деятельностной самоорганизации. Самоорганизация как самодвижение, самоструктурирование,	1,2

	<p>самодетерминация природных и культурных систем и процессов. Анализ подходов к пониманию самоорганизации: личностного, деятельностного, интегрального (личностно-деятельностный) и технического в психолого-педагогической литературе. Зависимость системы самоорганизации человека от уровня его психического и личностного развития – интеллектуального, волевого, эмоционального, нравственного.</p> <p>Интегративный подход в определении самоорганизации. Методы научной организации умственного труда (НОУТ), самоменеджмента (персонального менеджмента) и тайм-менеджмента (управления временем).</p> <p>Взаимосвязь личностной самоорганизации и самооценки, зависимость ее от профессиональных и личных эталонов. Самоорганизация как использование правил научной организации труда. Самоорганизация как умение организовать свое время и ресурсы. Самоорганизация как планирование и контроль, как процесс и результат. Роль мотивации в самоорганизации личностной и деятельностной.</p>	
<p>Тема 2. Самоорганизация и саморегуляция учебной деятельности</p>	<p>Самоорганизация как система умений, направленных на оптимизацию учебного труда с учётом личностных качеств учащихся. Отличительные особенности деятельностной самоорганизации. Самообразование и его составляющие – самоорганизация и самоконтроль. Самоорганизация учебной</p>	<p>1,2</p>

	<p>деятельности студента. Функции самоорганизации. Этапы осуществления самоорганизации учебной деятельности. Самоорганизация и ее место в психологической структуре учебной деятельности. Структура учебной самоорганизации и ее основные компоненты. Умения самоорганизации учебной деятельности. Самоконтроль в учебной работе студентов. Самоуправление студента как условие успешного обучения.</p> <p>Сущность и специфика умственного труда. Динамика умственной работоспособности. Гигиена умственного труда. Правила соблюдения гигиены умственного труда. Правильный режим – распорядок жизни в течение суток, который обеспечивает лучшую работоспособность. Понятие индивидуального стиля деятельности. Осознание и формирование индивидуального стиля учебно-познавательной деятельности. Целеустремленность и работоспособность. Утомление и переутомление. Факторы, влияющие на умственную работоспособность. Пути и методы повышения работоспособности.</p>	
<p>Тема 3. Самоорганизация личности</p>	<p>Личностный подход к определению понятия «самоорганизация». Самоорганизация как личностное образование; «комплекс личностных свойств» как предпосылка возникновения такого психологического качества как организованность (личностная самоорганизация). Зависимость</p>	<p>1,2</p>

	<p>успешности самоорганизации от уровня развития личностной зрелости, нравственности и духовности.</p> <p>Роль самооценки в самоорганизации личности. Профессиональные эталоны и самоорганизация личности. Взаимосвязь самоорганизации личности и деятельности. Личность как сложная самоорганизующаяся система в синергетическом подходе. Условия самоорганизации личности в синергетике. Отличительные особенности понимания самоорганизации личности в синергетическом и кибернетическом подходах. Роль аффективно-волевых, мотивационно-смысловых процессов в самоорганизации личности.</p> <p>Культура личности как проявление личностной самоорганизации. Культура личности как связь внутренней и внешней её культуры, внутреннего мира и внешнего поведения</p>	
<p>Тема 4. Тайм-менеджмент как основа самоорганизации</p>	<p>Рациональное использование времени. Средства планирования времени, анализ временных «поглотителей», учет времени. Управление временем – управление самим собой. Эффективная организация занятий. Сплошное наблюдение за использованием личного времени: самофотография рабочего дня студента. Рациональная организация учебного труда: рациональное и экономное использование своего времени, рациональная организация рабочего места, нормирование учебной деятельности в соответствии с</p>	<p>1,2</p>

	<p>возможностями и особенностями организма.</p> <p>Постановка и формирование целей. Формирование первоначальных умений управления учебной деятельностью на этапе планирования. Планирование этапов самостоятельной подготовки к семинару или практическому занятию. Календарное планирование учебной деятельности, контроль и коррекция. Планирование и конструирование поэтапного осуществления учебной деятельности на основе анализа ее структуры и особенностей. Планирование времени на перспективу, с учетом задач учебной деятельности.</p>	
--	----------------------------------------------------------------------------------------------------------------------------------------------------------------------------------------------------------------------------------------------------------------------------------------------------------------------------------------------------------------------------------------------------------------------------------------------------------------------------------------------------------------------------------------------------	--

2.4. Планы групповых занятий и образовательные технологии

Тема 1. Самоорганизация личности и деятельности: понятие и содержание

Вопросы для самоподготовки:

1. Дайте определение понятию «самоорганизация»
2. В чем особенности личностной самоорганизации?
3. Является ли уровень психического и личностного развития определяющим в эффективности самоорганизации? Обоснуйте.
4. Определите роль мотивации в самоорганизации личности и деятельности?
5. Как связана самоорганизация с личностной зрелостью?
6. Проанализируйте основные психолого-педагогические подходы к определению и содержанию понятия «самоорганизация»

Формы контроля самостоятельной работы обучающихся:

Разработка диагностического инструментария для диагностики уровня самоорганизации взрослого человека или ребенка, проведение самодиагностики.

Тема 2. Самоорганизация и саморегуляция учебной деятельности

Вопросы для самоподготовки:

1. Иллюстрируйте самоорганизацию как систему умений, направленных на оптимизацию учебного труда
2. Объясните необходимость учёта личностных качеств студентов в процессе самоорганизации
3. В чем состоят отличительные особенности деятельностной самоорганизации?
4. Расскажите этапы осуществления самоорганизации и самоконтроля учебной деятельности
5. Какова роль и функция самоорганизации в психологической структуре учебной деятельности?
6. Самоорганизация, саморегуляция, самоконтроль – определение и сущность этих понятий
7. Научная организация умственного труда – определение и сущность понятия.

Формы контроля самостоятельной работы обучающихся.

Эссе на темы: «Какие трудности в учебе я испытываю и почему?», «Какие виды самостоятельной работы я использую?», «Мое письмо-пожелание первокурснику», «Мое письмо-пожелание преподавателю», «Почему так трудно мотивировать студента учиться?».

Контрольная работа: Метод наблюдения, его возможности и ограничения для диагностики самоорганизации учебно-профессиональной деятельности.

Тема 3. Самоорганизация личности

Вопросы для самоподготовки:

1. Какие личностные качества являются предпосылками для самоорганизации?
2. Как проявляются черты зрелой личности в самоорганизации ею своей жизни и деятельности?
3. Расскажите о влиянии эталонов в профессии и в жизни на самоорганизацию. Приведите примеры
4. Как понимается личностная самоорганизация в синергетическом подходе?
5. В чем основные отличия самоорганизации личности в кибернетическом и синергетическом подходах?
6. В чем связь общей культуры личности и ее самоорганизации?

Формы контроля самостоятельной работы обучающихся:

Кейс-задание: «Самоорганизация личности в ситуации решения проблемы»

Тема 4. Тайм-менеджмент как основа самоорганизации личности и деятельности

Вопросы для самоподготовки:

1. В чем состоит роль умения планировать время в достижении эффективных результатов деятельности?

2. Расскажите о неэффективных «поглотителях» времени. Приведите примеры.

3. Методы и техники управления собственным временем

4. Роль мотивации в организации времени деятельности.

5. Каковы методы и приемы самомотивации тайм-менеджмента

6. В чем состоит текущее и перспективное планирование учебной деятельности?

Формы контроля самостоятельной работы обучающихся:

Кейс-задание «Приоритеты: самоанализ эффективности распределения личного времени»

Кейс-задание «Матрица Эйзенхауэра: повышение личной эффективности на основе составления объективной иерархии значимых мероприятий»

3. УСЛОВИЯ РЕАЛИЗАЦИИ ДИСЦИПЛИНЫ

3.1. Требования к минимальному материально-техническому обеспечению

Реализация программы дисциплины требует наличия учебного кабинета «Гуманитарных и социально-экономических дисциплин».

Оборудование учебного кабинета: 40 лавок; 40 парт; преподавательский стол; преподавательский стул, доска, стеллаж, учебно-наглядные пособия, обеспечивающие тематические иллюстрации.

Технические средства обучения:

1. Персональный компьютер.
2. Проектор.
3. Доска TRACEBOARD

Программное обеспечение

1. Microsoft Office (Word, Excel),
2. Fine Rider,
3. Internet Explorer.

3.2. Информационное обеспечение обучения

Перечень рекомендуемых учебных изданий, Интернет-ресурсов, дополнительной литературы

3.2.1 Основная литература

1. Рогов, Е.И. Психология общения + eПриложение: Тесты : учебник / Рогов Е.И. — Москва : КноРус, 2021. — 260 с. — (СПО). — ISBN 978-5-406-02162-

0. — URL: <https://book.ru/book/936086> (дата обращения: 17.03.2020). — Текст : электронный.

3.2.2 Дополнительная литература

1. Козырева, О.А. Культура самостоятельной работы личности в системе непрерывного образования: модели и теории : монография / Козырева О.А. — Москва : Русайнс, 2020. — 142 с. — ISBN 978-5-4365-3037-6. — URL: <https://book.ru/book/935064> (дата обращения: 17.03.2020). — Текст : электронный.

2. Невалина, В.В. Стратегии профессионального саморазвития современного специалиста : монография / Невалина В.В. — Москва : Русайнс, 2019. — 164 с. — ISBN 978-5-4365-4220-1. — URL: <https://book.ru/book/934513> (дата обращения: 17.03.2020). — Текст : электронный.

3. Рамендик, Д. М. Тренинг личностного роста : учебник и практикум для среднего профессионального образования / Д. М. Рамендик. — 2-е изд., испр. и доп. — Москва : Издательство Юрайт, 2020. — 136 с. — (Профессиональное образование). — ISBN 978-5-534-07706-3. — Текст : электронный // ЭБС Юрайт [сайт]. — URL: <https://www.urait.ru/bcode/452564>

3.2.3 Интернет-ресурсы

1. ЭБС «Университетская библиотека онлайн» <http://biblioclub.ru/>
2. Научная электронная библиотека eLIBRARY.ru <http://elibrary.ru/>
3. ЭБС издательства «Юрайт» <https://urait.ru/>
4. ЭБС издательства "ЛАНЬ" <http://e.lanbook.com/>
5. ЭБС "Book.ru" <http://www.book.ru>
6. База данных EastView Полнотекстовая база данных периодики <http://ebiblioteka.ru/>
7. База данных международного индекса научного цитирования – Scopus: <http://www.scopus.com/>
8. Международный индекс научного цитирования Web of Science (Web of Knowledge) <http://webofknowledge.com>
9. Президентская библиотека им. Б.Н. Ельцина <https://www.prlib.ru/>
10. Национальная электронная библиотека <https://rusneb.ru/>
11. Видеотека учебных фильмов «Решение» Коллекция учебных видеофильмов <http://eduvideo.online>
12. Электронные учебные издания АО "Просвещение" www.lecta.rosuchebnik.ru
13. Университетская информационная система РОССИЯ (УИС РОССИЯ) <https://uisrussia.msu.ru/>
14. Электронная библиотека учебников <http://studentam.net>
15. Cyberleninka <http://cyberleninka.ru/journal>

16. Единое окно доступа к образовательным ресурсам <http://window.edu.ru/library>
 17. Электронные библиотеки. Электронные библиотеки, словари, энциклопедии
<http://gigabaza.ru/doc/131454.html>

4. КОНТРОЛЬ И ОЦЕНКА РЕЗУЛЬТАТОВ ОСВОЕНИЯ ДИСЦИПЛИНЫ

Контроль и оценка результатов освоения дисциплины осуществляется преподавателем в процессе проведения практических занятий и лабораторных работ, тестирования, а также выполнения обучающимися индивидуальных заданий, проектов, исследований.

Результаты обучения (освоенные умения, усвоенные знания)	Формы и методы контроля и оценки результатов обучения
<p>Знания: основные принципы, механизмы и закономерности функционирования эмоциональной и когнитивной сфер человека; принципы и закономерности развития личности в профессиональной деятельности; теорию и практику развития группового взаимодействия с оценением его эффективности основы создания безопасной и комфортной среды средствами волонтерской деятельности -рабочую концепцию эффективности деятельности основные понятия в области деловой и межличностной коммуникации механизмы межличностного взаимодействия техники анализа эффективности коммуникации</p>	<p>Устный опрос Сообщение Конспект по заданной тематике Доклад Презентация Творческий проект Тестовые задания Контрольные работы Зачет</p>
<p>Умения: анализировать текущее состояние собственного профессионального</p>	<p>Устный опрос Сообщение Конспект по заданной тематике</p>

<p>уровня; осуществлять перспективное целеполагание профессионального самообразования. планировать и организовывать мероприятия по личностному развитию в волонтерской деятельности создавать в группе воспитывающую среду, способствующую системной рефлексии успешного самовоспитания придумывать, проектировать, реализовывать и управлять волонтерской деятельностью в современных условиях командной работы для получения добавочной стоимости моделировать личность партнера по коммуникации, используя вербальные и невербальные индикаторы эффективно влиять на процесс коммуникации с целью управления ее результатом</p>	<p>Доклад Презентация Творческий проект Тестовые задания Контрольные работы Зачет</p>
------------------------------------------------------------------------------------------------------------------------------------------------------------------------------------------------------------------------------------------------------------------------------------------------------------------------------------------------------------------------------------------------------------------------------------------------------------------------------------------------------------------------------------------------------------------------------------------------------------------------------------------------------------------------------------------------------------------------------------------------------------	----------------------------------------------------------------------------------------------------------------

4.1. Перечень вопросов, выносимых для получения экзамена

Теоретический блок вопросов:

Понятие личностной и деятельностной самоорганизации.

Самоорганизация как самодвижение, самоструктурирование, самодетерминация природных и культурных систем и процессов.

Анализ подходов к пониманию самоорганизации: личностного, деятельностного, интегрального (личностно-деятельностный) и технического в психолого-педагогической литературе.

Зависимость системы самоорганизации человека от уровня его психического развития – интеллектуального, волевого, эмоционального, нравственного.

Интегративный подход в определении самоорганизации.

Взаимосвязь личностной самоорганизации и самооценки, зависимость ее от профессиональных и личных эталонов.

Самоорганизация как использование правил научной организации труда.

Самоорганизация как умение организовать свое время и ресурсы.

Самоорганизация как планирование и контроль, как процесс и результат.

Роль мотивации в самоорганизации личностной и деятельностной.

Самоорганизация как система умений, направленных на оптимизацию учебного труда с учётом личностных качеств учащихся.

Самообразование и его составляющие – самоорганизация и самоконтроль.

Самоорганизация учебной деятельности студента. Функции самоорганизации. Этапы осуществления самоорганизации учебной деятельности.

Самоорганизация и ее место в психологической структуре учебной деятельности.

Умения самоорганизации учебной деятельности. Самоконтроль в учебной работе студентов. Самоуправление студента как условие успешного обучения.

Сущность и специфика умственного труда. Динамика умственной работоспособности. Гигиена умственного труда. Правила соблюдения гигиены умственного труда.

Работоспособность, факторы, влияющие на умственную работоспособность. Пути и методы повышения работоспособности.

Личностный подход к определению понятия «самоорганизация». Самоорганизация как личностное образование

Зависимость успешности самоорганизации от уровня развития личностной зрелости, нравственности и духовности.

Личность как сложная самоорганизующаяся система в синергетическом подходе. Условия самоорганизации личности в синергетике.

Отличительные особенности понимания самоорганизации личности в синергетическом и кибернетическом подходах.

Рациональное использование времени. Средства планирования времени, анализ временных «поглотителей», учет времени.

Рациональная организация учебного труда: рациональное и экономное использование своего времени, рациональная организация рабочего места, нормирование учебной деятельности в соответствии с возможностями и особенностями организма.

Формирование умений управления учебной деятельностью.

Планирование этапов самостоятельной подготовки к семинару или практическому занятию.

Календарное планирование учебной деятельности, контроль и коррекция.

Планирование времени на перспективу, с учетом задач учебной деятельности.

4.2. Критерии оценки

Для планирования расчета текущего рейтинга обучающегося используются следующие пропорции:

Вид учебного действия	Максимальная рейтинговая оценка, баллов
Академическая активность	10
практические задания	40
<i>из них: текущие практические задания</i>	20
<i>итоговое практическое задание</i>	20
рубежи текущего контроля	30
ИТОГО:	80

Критерии оценки теста:

«Зачтено» - если обучающийся правильно выполнил не менее 2/3 всей работы или допустил не более одной грубой ошибки и двух недочетов, не более одной грубой и одной негрубой ошибки, не более трех негрубых ошибок, одной негрубой ошибки и трех недочетов, при наличии четырех-пяти недочетов.

«Не зачтено» - если число ошибок и недочетов превысило норму для оценки 3 или правильно выполнено менее 2/3 всей работы.

Требования к выполнению доклада.

Рекомендуется следующая структура доклада:

- титульный лист, содержание доклада;
- краткое изложение;
- цели и задачи;
- изложение характера исследований и рассмотренных проблем, гипотезы, спорные вопросы;
- источники информации, методы сбора и анализа данных, степень их полноты и достоверности;
- анализ и толкование полученных в работе результатов;
- выводы и оценки;
- библиография и приложения.

Время выступления докладчика не должно превышать 10 минут.

Основные требования к оформлению доклада:

- титульный лист должен включать название доклада, наименование кафедры, фамилию студента;
- все использованные литературные источники сопровождаются библиографическим описанием;
- приводимая цитата из источника берется в кавычки (оформляются сноски);
- единицы измерения должны применяться в соответствии с действующими стандартами;

- все названия литературных источников следует приводить в соответствии с новейшими изданиями;
- рекомендуется включение таблиц, графиков, схем, если они отражают основное содержание или улучшают ее наглядность;
- названия фирм, учреждений, организаций и предприятий должны именоваться так, как они указываются в источнике;

Критерии оценки доклада

При выполнении доклада обучающийся должен продемонстрировать умение кратко излагать прочитанный материал, а также умение обобщать и анализировать материал по теме доклада.

Максимальная оценка за доклад: 8 баллов.

Основными критериями оценки доклада являются:

- актуальность выбранной темы и излагаемого материала – 2 балла;
- содержательность – 2 балла;
- структура и оформление доклада – 1 балл;
- четкость и выразительность выступления – 1 балл;
- умение пользоваться конспектом – 1 балл;
- точность и полнота ответов на вопросы – 1 балл.

Презентация

Требования к презентациям

1. Объем презентации 20 -50 слайдов.
2. На титульном слайде должно быть отражено:
 - наименование факультета;
 - наименование прелметной (цикловой) комиссии;
 - тема презентации;
 - фамилия, имя, отчество, специальность, форма обучения, номер группы автора презентации;
 - фамилия, имя, отчество, степень, звание, должность руководитель работы;
 - год выполнения работы.
3. В презентации должны быть отражено обоснование актуальности представляемого материала, цели и задачи работы.
4. Содержание презентации должно включать наиболее значимый материал доклада, а также, при необходимости, таблицы, диаграммы, рисунки, фотографии, карты, видео – вставки, звуковое сопровождение.
5. Заключительный слайд должен содержать информацию об источниках информации для презентации.

Критерии оценки презентации

1. Объем презентации 20 -50 слайдов (1 балл).
2. Правильность оформления титульного слайда (0,5 балла);
3. Актуальность отобранного материала, обоснованность формулировки цели и задач работы (0,5 балла);

4. Наглядность и логичность презентации, обоснованность использования таблиц, диаграмм, рисунков, фотографий, карт, видео – вставок, звукового сопровождения; правильный выбор шрифтов, фона, других элементов дизайна слайда (2 балла).

5. Объем и качество источников информации (не менее 2-х интернет – источников и не менее 2-х литературных источников).

Требования к выполнению Эссе (реферата)

Эссе – литературное произведение небольшого объема, обычно прозаическое, свободной композиции, передающее индивидуальные впечатления, суждения, соображения автора о той или иной проблеме, теме, о том или ином событии или явлении.

Реферат (от лат. *refere* – сообщать) – краткое изложение в письменном виде или в форме публикации доклада, содержания научного труда (трудов), литературы по теме. Работа над рефератом условно разделяется на выбор темы, подбор литературы, подготовку и защиту плана; написание теоретической части и всего текста с указанием библиографических данных используемых источников, подготовку доклада, выступление с ним. Тематика рефератов полностью связана с основными вопросами изучаемого курса.

Тему эссе (реферата) обучающиеся выбирают самостоятельно, но если на одну тему претендует несколько студентов, на помощь приходит преподаватель. Список литературы к темам не дается, и обучающиеся самостоятельно ведут библиографический поиск, причем им не рекомендуется ограничиваться университетской библиотекой.

Важно учитывать, что написание реферата требует от обучающихся определенных усилий. Особое внимание следует уделить подбору литературы, методике ее изучения с целью отбора и обработки собранного материала, обоснованию актуальности темы и теоретического уровня обоснованности используемых в качестве примеров фактов какой-либо деятельности.

Выбрав тему реферата, начав работу над литературой, необходимо составить план. Изучая литературу, продолжается обдумывание темы, осмысливание прочитанного, делаются выписки, сопоставляются точки зрения разных авторов и т.д. Реферативная работа сводится к тому, чтобы в ней выделились две взаимосвязанные стороны: во-первых, ее следует рассматривать как учебное задание, которое должен выполнить обучаемый, а во-вторых, как форму научной работы, творческого воображения при выполнении учебного задания.

Наличие плана реферата позволяет контролировать ход работы, избежать формального переписывания текстов из первоисточников.

Оформление реферата включает титульный лист, оглавление и краткий список использованной литературы. Список использованной литературы размещается на последней странице рукописи или печатной форме реферата. Реферат выполняется в письменной или печатной форме на белых листах формата А4 (210 x 297 мм). Шрифт Times New Roman, кегель 14, через 1,5

интервала при соблюдении следующих размеров текста: верхнее поле – 25 мм, нижнее – 20 мм, левое – 30 мм, правое – 15 мм. Нумерация страниц производится сверху листа, по центру. Титульный лист нумерации не подлежит.

Рефераты должны быть написаны простым, ясным языком, без претензий на наукообразность. Следует избегать сложных грамматических оборотов, непривычных терминов и символов. Если же такие термины и символы все-таки приводятся, то необходимо разъяснять их значение при первом упоминании в тексте реферата. Это правило касается и дипломных работ.

Объем реферата предполагает тщательный отбор информации, необходимой для краткого изложения вопроса. Важнейший этап – редактирование готового текста реферата и подготовка к обсуждению. Обсуждение требует хорошей ориентации в материале темы, умения выделить главное, поставить дискуссионный вопрос, привлечь внимание слушателей к интересной литературе, логично и убедительно изложить свои мысли.

Рефераты обязательно подлежат защите. Процедура защиты начинается с определения оппонентов защищающего свою работу. Они стремятся дать основательный анализ работы студента, обращают внимание на положительные моменты и недостатки реферата, дают общую оценку содержанию, форме преподнесения материала, характеру использованной литературы. Иногда они дополняют тот или иной раздел реферата. Последнее особенно ценно, ибо говорит о глубоком знании обучающимся-оппонентом изучаемой проблемы.

Обсуждение не ограничивается выслушиванием оппонентов. Другие обучающиеся имеют право уточнить или опровергнуть какое-либо утверждение. Преподаватель предлагает любому обучающемуся задать вопрос по существу доклада или попытаться подвести итог обсуждению.

Алгоритм работы над рефератом

1. Выбор темы

Тема должна быть сформулирована грамотно (с литературной точки зрения);

В названии реферата следует поставить четкие рамки рассмотрения темы;

Желательно избегать слишком длинных названий;

Следует по возможности воздерживаться от использования в названии спорных с научной точки зрения терминов, излишней наукообразности, а также чрезмерного упрощения формулировок.

2. Реферат следует составлять из пяти основных частей: введения; основной части; заключения; списка литературы; приложений.

3. Основные требования к введению:

Во введении не следует концентрироваться на содержании; введение должно включать краткое обоснование актуальности темы реферата, где

требуется показать, почему данный вопрос может представлять научный интерес и есть ли связь представляемого материала с современностью. Таким образом, тема реферата должна быть актуальна либо с научной точки зрения, либо с современных позиций.

Очень важно выделить цель, а также задачи, которые требуется решить для выполнения цели;

Введение должно содержать краткий обзор изученной литературы, в котором указывается взятый из того или иного источника материал, кратко анализируются изученные источники, показывается их сильные и слабые стороны;

Объем введения составляет две страницы текста.

4. Требования к основной части реферата:

Основная часть содержит материал, отобранный для рассмотрения проблемы;

Также основная часть должна включать в себя собственно мнение учащихся и сформулированные самостоятельные выводы, опирающиеся на приведенные факты;

Материал, представленный в основной части, должен быть логически изложен и распределен по параграфам, имеющим свои названия;

В изложении основной части необходимо использовать сноски (в первую очередь, когда приводятся цифры и чьи-то цитаты);

Основная часть должна содержать иллюстративный материал (графики, таблицы и т. д.);

Объем основной части составляет около 10 страниц.

5. Требования к заключению:

В заключении формулируются выводы по параграфам, обращается внимание на выдвинутые во введении задачи и цели;

Заключение должно быть четким, кратким, вытекающим из содержания основной части.

6. Требования к оформлению списка литературы (по ГОСТу):

Необходимо соблюдать правильность последовательности записи источников: сначала следует писать фамилию, а после инициалы; название работы не ставится в кавычки; после названия сокращенно пишется место издания; затем идет год издания; наконец, называется процитированная страница.

Критерии оценки реферата

Студент, защищающий реферат, должен рассказать о его актуальности, поставленных целях и задачах, изученной литературе, структуре основной части, сделанных в ходе работы выводах.

По окончании выступления ему может быть задано несколько вопросов по представленной проблеме.

Оценка складывается из соблюдения требований к реферату, грамотного раскрытия темы, умения четко рассказывать о представленном

реферате, способности понять суть задаваемых по работе вопросов и найти точные ответы на них.

Реферат, в котором полностью освещена тема и который оформлен согласно требованиям, оценивается до 15 баллов.

В процессе определения рубежного рейтинга обучающегося используется следующая шкала:

Рубежный рейтинг	Критерии оценки освоения обучающимся дисциплины в ходе контрольных мероприятий промежуточной аттестации
19-20 рейтинговых баллов	обучающийся глубоко и прочно усвоил программный материал, исчерпывающе, последовательно, грамотно и логически стройно его излагает, тесно увязывает с задачами и будущей деятельностью, не затрудняется с ответом при видоизменении задания, свободно справляется с задачами и практическими заданиями, правильно обосновывает принятые решения, умеет самостоятельно обобщать и излагать материал, не допуская ошибок (<i>отлично</i>)
16-18 рейтинговых баллов	обучающийся твердо знает программный материал, грамотно и по существу излагает его, не допуская существенных неточностей в ответе на вопрос, может правильно применять теоретические положения и владеет необходимыми умениями и навыками при выполнении практических заданий (<i>хорошо</i>)
13-15 рейтинговых баллов	обучающийся освоил основной материал, но не знает отдельных деталей, допускает неточности, недостаточно правильные формулировки, нарушает последовательность в изложении программного материала и испытывает затруднения в выполнении практических заданий (<i>удовлетворительно</i>)
1-12 рейтинговых баллов	обучающийся не знает значительной части программного материала, допускает существенные ошибки, с большими затруднениями выполняет практические задания, задачи (<i>неудовлетворительно</i>)
0 баллов	не аттестован

ЛИСТ РЕГИСТРАЦИИ ИЗМЕНЕНИЙ

№ п/п	Содержание изменения	Реквизиты документа	Дата введения изменения
1.	Утверждена и введена в действие решением ПЦК естественно-математических дисциплин, физической культуры и БЖ на основании Федерального государственного образовательного стандарта среднего профессионального образования по специальности 20.02.01 Рациональное использование природохозяйственных комплексов (базовая подготовка) , утвержденного приказом Министерства образования и науки Российской Федерации от 18.04.2014 N 351	Протокол № 10 от «06» мая 2020 г.	01.09.2020
2.			



Министерство науки и высшего образования Российской Федерации
ФЕДЕРАЛЬНОЕ ГОСУДАРСТВЕННОЕ БЮДЖЕТНОЕ ОБРАЗОВАТЕЛЬНОЕ УЧРЕЖДЕНИЕ
ВЫСШЕГО ОБРАЗОВАНИЯ
«РОССИЙСКИЙ ГОСУДАРСТВЕННЫЙ СОЦИАЛЬНЫЙ
УНИВЕРСИТЕТ»



УТВЕРЖДАЮ
И.О. Директора Колледжа
А.В. Косоплечев

«14» мая 2020 г.

РАБОЧАЯ ПРОГРАММА ДИСЦИПЛИНЫ

ЕН.01 Математика

Наименование образовательной программы

РАЦИОНАЛЬНОЕ ИСПОЛЬЗОВАНИЕ ПРИРОДОХОЗЯЙСТВЕННЫХ КОМПЛЕКСОВ

естественнонаучный профиль

Специальность

20.02.01 Рациональное использование природоохозяйственных комплексов

ОБРАЗОВАТЕЛЬНАЯ ПРОГРАММА СРЕДНЕГО ПРОФЕССИОНАЛЬНОГО ОБРАЗОВАНИЯ - ПРОГРАММА ПОДГОТОВКИ СПЕЦИАЛИСТОВ СРЕДНЕГО ЗВЕНА

Уровень профессионального образования

Среднее профессиональное образование

программа базовой подготовки

на базе среднего общего образования

форма обучения


Очная

Москва 2020 г.

Рабочая программа дисциплины ЕН.01 «Математика» разработана на основании федерального государственного образовательного стандарта среднего профессионального образования по специальности **20.02.01 Рациональное использование природохозяйственных комплексов**, утвержденного приказом Министерства образования и науки Российской Федерации от 18.04.2014 № 351, учебного плана по основной профессиональной образовательной программе среднего профессионального образования – программе подготовки специалистов среднего звена **20.02.01 Рациональное использование природохозяйственных комплексов**

Рабочая программа дисциплины разработана рабочей группой в составе:
Дрыго Ю.С., преподаватель колледжа; Ильин В.А., преподаватель колледжа

Руководитель основной
профессиональной
образовательной программы
Преподаватель Колледжа РГСУ

 Семенихина О.В.
(подпись)

Рабочая программа дисциплины обсуждена и утверждена на заседании ПЦК.
Протокол № 10 от «06» мая 2020 года.

Председатель ПЦК (естественно-
математических дисциплин,
физической культуры и БЖ)

 Д.Р.Бекбулатов

Рабочая программа дисциплины рецензирована и рекомендована к утверждению:

ООО НТЦ «ЭКОПРОФИ»



(подпись)

Генеральный директор
К. П. Кузнецов

СОДЕРЖАНИЕ:

1. ПАСПОРТ РАБОЧЕЙ ПРОГРАММЫ ДИСЦИПЛИНЫ.....	4
1.1. Область применения рабочей программы.....	4
1.2. Место дисциплины в структуре основной образовательной программы.....	4
1.3. Цели и задачи дисциплины – требования к результатам освоения дисциплины.....	4
1.4. Компетенции обучающегося, формируемые в результате освоения дисциплины.....	5
2. СТРУКТУРА И СОДЕРЖАНИЕ ДИСЦИПЛИНЫ.....	6
2.1. Объем дисциплины и виды учебной работы.....	6
2.2. Тематический план дисциплины.....	6
2.3. Содержание дисциплины.....	7
2.4. Планы групповых занятий и образовательные технологии.....	10
3. УСЛОВИЯ РЕАЛИЗАЦИИ ДИСЦИПЛИНЫ.....	15
3.1. Требования к минимальному материально-техническому обеспечению.....	15
3.2. Информационное обеспечение учебного процесса.....	15
4. КОНТРОЛЬ И ОЦЕНКА РЕЗУЛЬТАТОВ ОСВОЕНИЯ ДИСЦИПЛИНЫ.....	17
4.1. Перечень вопросов, выносимых для получения зачета/экзамена.....	17
4.2. Критерии оценки.....	21
Лист регистрации изменений.....	28

1. ПАСПОРТ РАБОЧЕЙ ПРОГРАММЫ ДИСЦИПЛИНЫ

1.1. Область применения рабочей программы

Рабочая программа дисциплины является частью основной профессиональной образовательной программы в соответствии с ФГОС по специальности СПО 20.02.01 Рациональное использование природохозяйственных комплексов.

Рабочая программа дисциплины может быть использована при подготовке специалистов других специальностей.

1.2. Место дисциплины в структуре основной образовательной программы

Дисциплина «Математика» (ЕН.01) относится к обязательной части профессионального цикла дисциплин основной профессиональной образовательной программы СПО по ППССЗ по специальности **20.02.01 Рациональное использование природохозяйственных комплексов**, квалификация выпускника - **Техник-эколог**.

Теоретические знания, практические умения и навыки, полученные в ходе изучения дисциплины, будут способствовать успешной работе выпускника в области рационального природопользования, его социальной мобильности и конкурентоспособности на рынке труда, а также формированию таких социально-личностных качеств как целеустремленность, способность к быстрой социальной адаптации и реализации своего творческого личностного потенциала.

1.3. Цели и задачи дисциплины – требования к результатам освоения дисциплины

Цель дисциплины заключается в получении обучающимися теоретических знаний об использовании математического языка и математической символики при построении и описании моделей, возникающих при обработке результатов исследований, о сущностях реальной действительности с последующим применением математических методов для обработки информации в профессиональной деятельности выпускника образовательной программы.

Задачи дисциплины:

- развитие логических, геометрических и абстрактных форм мышления;
- понимание формального представления сущностей реальной действительности;
- применение математических методов для обработки информации в профессиональной деятельности;
- использование математического языка и математической символики при построении моделей технических процессов;
- овладение навыками анализа и синтеза информации по доступной статистике и логике;
- умение решать профессиональные задачи на основе знаний о математических моделях.

Знать	значение математики в профессиональной деятельности и при освоении образовательной программы СПО; основные математические методы решения прикладных задач в области профессиональной деятельности; основные понятия и методы математического анализа; основы теории вероятностей и математической статистики и геостатистики; основные понятия и методы дискретной математики, линейной алгебры
--------------	-------------------------------------------------------------------------------------------------------------------------------------------------------------------------------------------------------------------------------------------------------------------------------------------------------------------------------------------------------------------------------------------------

Уметь	решать прикладные задачи в области профессиональной деятельности;
Владеть навыками	овладение навыками анализа и синтеза информации по доступной статистике и логике математическими знаниями и методами, теоретическими основами проектирования, математическим аппаратом, необходимым для профессиональной деятельности

1.4. Компетенции обучающегося, формируемые в результате освоения дисциплины.

Процесс освоения дисциплины направлен на формирование у обучающихся следующих компетенций:

ОК 2. Организовывать собственную деятельность, выбирать типовые методы решения профессиональных задач, оценивать их эффективность и качество.

ОК 3. Принимать решения в стандартных и нестандартных ситуациях и нести за них ответственность.

ОК 4. Осуществлять поиск и использование информации, необходимой для эффективного выполнения профессиональных задач, профессионального и личностного развития.

ОК 5. Использовать информационно-коммуникационные технологии в профессиональной деятельности.

ОК 8. Самостоятельно определять задачи профессионального и личностного развития, заниматься самообразованием, осознанно планировать повышение квалификации.

ПК 1.1. Проводить мониторинг окружающей природной среды.

ПК 1.3. Организовывать деятельность по очистке и реабилитации загрязненных территорий.

ПК 2.1. Осуществлять мониторинг и контроль входных и выходных потоков для технологических процессов в организациях.

ПК 3.3. Реализовывать технологические процессы по переработке, утилизации и захоронению твердых и жидких отходов.

ПК 4.1. Представлять информацию о результатах экологического мониторинга в виде таблиц, диаграмм и геокарт.

ПК 4.2. Проводить оценку экономического ущерба и рисков для природной среды, экономической эффективности природоохранных мероприятий, платы за пользование природными ресурсами.

ПК 4.3. Проводить сбор и систематизацию данных для экологической экспертизы и экологического аудита.

1.5. Рекомендуемое количество часов на освоение программы дисциплины:

- максимальной учебной нагрузки обучающегося – 108 часа,

в том числе:

- обязательной аудиторной учебной нагрузки обучающегося – 72 часа;

- самостоятельной работы обучающегося - 36 часов.

2. СТРУКТУРА И СОДЕРЖАНИЕ ДИСЦИПЛИНЫ

2.1. Объем дисциплины и виды учебной работы

Общая трудоемкость дисциплины составляет 108 часов, в том числе:
аудиторные занятия – 72 часа, самостоятельная работа 36 часов.

Вид учебной работы	Объем часов
Максимальная учебная нагрузка (всего)	108
Обязательная аудиторная учебная нагрузка (всего)	72
в том числе:	0
лабораторные работы	0
практические занятия	36
контрольные работы	0
курсовая работа (проект)	0
Самостоятельная работа обучающегося (всего)	36
в том числе:	
самостоятельная работа над курсовой работой (проектом)	0
<i>внеаудиторная самостоятельная работа</i>	36
Итоговая аттестация в форме КСР – 1 семестр	

2.2. Тематический план дисциплины

№ п/п	Раздел, тема	Виды учебной работы, академических часов						Формы текущего контроля успеваемости и промежуточной аттестации						
		Всего	Самостоят. работа	Аудиторные занятия				Конт.раб.	Рефераты / эссе	Курсов.раб/ проект	Расчетно-графическая работа	Контр.точки	Зачет/дифф. зачет	Экзамен
				Всего	Лекционного типа	Семинарского типа	Лабораторные занятия							
1	2	3	4	5	6	7	8	9	10	11	12	13	14	15
1.	РАЗДЕЛ 1. Основы аналитической геометрии и линейной алгебры													
1.1	Матрицы	21	5	16	8	8								
2.	РАЗДЕЛ 2. Элементы теории дифференциальных уравнений													

2.1	Дифференциальные уравнения первого порядка	12	4	8	4	4								
2.2	Линейные дифференциальные уравнения второго порядка	7	3	4	2	2								
3.	РАЗДЕЛ 3. Элементы теории рядов													
3.1	Числовые ряды	6	2	4	2	2								
3.2	Степенные ряды	7	3	4	2	2								
3.3	Ряды Тейлора и Маклорена	7	3	4	2	2								
4.	РАЗДЕЛ 4. Элементы теории вероятностей													
4.1	Вероятность события	6	2	4	2	2								
4.2	Основные формулы для вероятностей событий	7	3	4	2	2								
4.3	Случайные величины, их классификация	11	3	8	4	4								
5.	РАЗДЕЛ 5. Элементы математической статистики													
5.1	Выборка и её распределение	12	4	8	4	4								
5.2	Статистические оценки параметров распределения	12	4	8	4	4								
Общий объем	Итого часов	108	36	72	36	36								3 сем
	Всего часов	108												

2.3. Содержание дисциплины

Наименование разделов и тем	Содержание учебного материала	Уровень освоения
Матрицы	Матрица, операции над матрицами. Элементарные преобразования строк матрицы. Приведение матрицы к ступенчатому виду и виду Гаусса. Ранг матрицы. Ранг системы векторов. Определитель матрицы и его свойства.	1,2

	Обратная матрица. Решение матричных уравнений. Решение систем линейных алгебраических уравнений	
Дифференциальные уравнения первого порядка	Дифференциальные уравнения: основные понятия. Теорема существования и единственности решения. Задача Коши. Дифференциальные уравнения первого порядка с разделяющимися переменными и приводящиеся к ним. Однородные дифференциальные уравнения первого порядка и приводящиеся к ним. Линейные дифференциальные уравнения первого порядка и уравнения Бернулли.	1,2
Линейные дифференциальные уравнения второго порядка	Линейные дифференциальные уравнения второго порядка: однородные и неоднородные. Свойства их решений. Линейная независимость функций. Определитель Вронского и его свойства. Структура общего решения ЛОДУ и ЛНДУ второго порядка с постоянными коэффициентами. Метод Эйлера для построения общего решения такого уравнения. Метод подбора частного решения ЛНДУ с правой частью вида: а) $P_n(x) \cdot e^{\alpha x}$ б) $e^{\alpha x} \cdot (A_n(x) \cos bx + B_n(x) \sin bx)$.	1,2
Числовые ряды	Последовательность. Предел последовательности и его свойства. Числовые ряды: основные понятия, свойства сходящихся рядов, необходимый признак сходимости. Гармонический ряд. Ряды Дирихле. Признаки сравнения рядов с положительными членами. Признак Даламбера. Интегральный и радикальный признаки Коши. Знакопеременные ряды: признак Лейбница. Знакопеременные ряды: понятия абсолютной и условной сходимости, признак абсолютной сходимости, свойства абсолютно и условно сходящихся рядов	1,2

Степенные ряды	Степенные ряды: радиус, интервал, область сходимости. Свойства степенных рядов	1,2
Ряды Тейлора и Маклорена	Ряды Тейлора и Маклорена: свойства, основные разложения. Разложение функции в ряд Маклорена с помощью основных разложений	1,2
Вероятность события	Элементы комбинаторики. Формулы для вычисления количества перестановок, размещений и сочетаний; случайные события, их классификация. Алгебра событий. Классическое и статистическое определения вероятности события	1,2
Основные формулы для вероятностей событий	Теоремы сложения и умножения вероятностей. Формула полной вероятности. Повторные испытания. Формула Бернулли; Формула Байеса. Решение задач на вычисление вероятности события с применением всех изученных методов	1,2
Случайные величины, их классификация	Понятие дискретной случайной величины, закон распределения, числовые характеристики. Функция распределения дискретной случайной величины, ее свойства, график. Биномиальный закон распределения. Понятие непрерывной случайной величины, закон распределения, числовые характеристики. Функция распределения непрерывной случайной величины, ее свойства, график. Плотность распределения. Вероятность попадания значения непрерывной случайной величины в заданный интервал. Равномерное, показательное и нормальное распределение. Свойства, график функций распределения и плотности, применение распределений при решении практических задач	1,2
Выборка и её распределение	Основные понятия математической статистики – генеральная совокупность, выборка и ее характеристики, частота и относительная частота, статистический ряд, интервальный ряд. Построение	1,2

	полигона и гистограммы. Точечные оценки математического ожидания, дисперсии и среднего квадратического отклонения. Метод условных вариантов	
Статистические оценки параметров распределения	<p>Построение доверительных интервалов для математического ожидания и дисперсии, среднего квадратического отклонения для нормального распределения. Понятие статистической гипотезы. Критическая область и область принятия гипотезы. Ошибки первого и второго рода. Схема проверки гипотезы на примере сравнения двух и нескольких дисперсий нормальных генеральных совокупностей. Проверка гипотезы о равенстве двух средних нормальных генеральных совокупностей в случаях известной и неизвестной дисперсии. Сравнение выборочной средней с гипотетической генеральной средней нормальной генеральной совокупности. Проверка гипотезы о нормальном распределении на основе критерия согласия Пирсона</p>	1,2

2.4. Планы групповых занятий и образовательные технологии

Тема 1.1. Матрицы

Цель: освоить основные арифметические операции над матрицами, изучить способы вычисления определителей матриц; научиться приводить матрицы к ступенчатому виду и виду Гаусса, используя изученный арифметический аппарат; применить изученный материал для практической задачи решения систем линейных уравнений. Освоить проверку решения систем с помощью компьютерной программы Mathcad

Вопросы для самоподготовки:

1. Основы матричной теории
2. Способы вычисления определителей матриц
3. Элементарные преобразования над строками матриц
4. Приведение матрицы к виду Гаусса
5. Решение систем линейных алгебраических уравнений методом Гаусса

Формы контроля самостоятельной работы обучающихся:

1. практикум по решению задач
2. обсуждение предложенных решений у доски

3. совместный поиск альтернативных более рациональных решений
4. анализ допущенных ошибок
5. контрольная работа

Тема 2.1. Дифференциальные уравнения первого порядка

Цель: знать основные понятия, методы и приемы решения дифференциальных уравнений первого порядка с разделяющимися переменными.

Вопросы для самоподготовки:

1. Дифференциальные уравнения с разделяющимися переменными.
2. Задача Коши.

Формы контроля самостоятельной работы обучающихся:

1. практикум по решению задач
2. обсуждение предложенных решений у доски
3. совместный поиск альтернативных более рациональных решений
4. анализ допущенных ошибок

Тема 2.2. Линейные дифференциальные уравнения второго порядка

Цель: уметь отличать однородные уравнения среди других, выработать навык решения обыкновенных дифференциальных уравнений.

Вопросы для самоподготовки:

1. Понятие однородной функции.
2. Однородные дифференциальные уравнения первого порядка и приводящиеся к ним.

3. Алгоритм решения обыкновенных дифференциальных уравнений

Формы контроля самостоятельной работы обучающихся:

1. практикум по решению задач
2. обсуждение предложенных решений у доски
3. совместный поиск альтернативных более рациональных решений
4. анализ допущенных ошибок
5. контрольная работа

Тема 3.1. Числовые ряды

Цель: освоить основные понятия числовых рядов, изучить методы для исследования сходимости положительных рядов, изучить методы для исследования сходимости знакопеременных рядов.

Вопросы для самоподготовки:

1. Числовая последовательность.
2. Необходимый признак сходимости.
3. Знакоположительные числовые ряды.
4. Гармонический ряд, ряд Дирихле.
5. Признаки сравнения.
6. Признак Даламбер
7. Радиальный признак Коши.

8. Интегральный признак Коши.
9. Знакопередающиеся ряды.
10. Свойства абсолютно или условно сходящихся рядов.
11. Исследование знакопеременных рядов на абсолютную и условную сходимость.

Формы контроля самостоятельной работы обучающихся:

1. практикум по решению задач
2. обсуждение предложенных решений у доски
3. совместный поиск альтернативных более рациональных решений
4. анализ допущенных ошибок

Тема 3.2. Степенные ряды

Цель: научиться находить область сходимости степенных рядов

Вопросы для самоподготовки:

1. Область сходимости функционального ряда
2. Степенные ряды и их свойства
3. Функциональные свойства суммы ряда

Формы контроля самостоятельной работы обучающихся:

1. практикум по решению задач
2. обсуждение предложенных решений у доски
3. совместный поиск альтернативных более рациональных решений
4. анализ допущенных ошибок
5. контрольная работа

Тема 3.3. Ряды Тейлора и Маклорена

Цель: уметь разложить функции в ряд Тейлора, уметь разложить функции в ряд Маклорена

Вопросы для самоподготовки:

1. Ряд Тейлора, основные разложения.
2. Ряд Маклорена, основные разложения
3. Применение разложения функций в ряд Тейлора.
4. Применение разложения функций в ряд Маклорена
5. Условие сходимости ряда к исходной функции.

Формы контроля самостоятельной работы обучающихся:

1. практикум по решению задач
2. обсуждение предложенных решений у доски
3. совместный поиск альтернативных более рациональных решений
4. анализ допущенных ошибок

Тема 4.1. Вероятность события

Цель: сформулировать базовые понятия в области комбинаторики и теории вероятностей, необходимые в дальнейшем для решения вероятностных задач; сформировать представление о взаимосвязи между событиями и освоить принципы классической модели вероятности.

Вопросы для самоподготовки:

1. Понятие перестановки, сочетания и размещения с повторениями и без повторений.
2. Формулы для подсчета их количества
3. Понятие события и операции над событиями..
4. Классическое определение вероятности

Формы контроля самостоятельной работы обучающихся:

1. практикум по решению задач
2. обсуждение предложенных решений у доски
3. совместный поиск альтернативных более рациональных решений
4. анализ допущенных ошибок

Тема 4.2. Основные формулы для вероятностей событий

Цель: используя знания, полученные на предыдущих занятиях, уметь выбирать необходимую теорему для вычисления вероятностей сложных событий, научиться исследовать сложные вероятностные модели с использованием формул полной вероятности и Байеса.

Вопросы для самоподготовки:

1. Основные теоремы для вычисления вероятностей.
2. Зависимость и независимость событий
3. Формулы полной вероятности и Байеса

Формы контроля самостоятельной работы обучающихся:

1. практикум по решению задач
2. обсуждение предложенных решений у доски
3. совместный поиск альтернативных более рациональных решений
4. анализ допущенных ошибок

Тема 4.3. Случайные величины, их классификация

Цель: сформулировать базовые понятия в области дискретной случайной величины, необходимые для решения статистических задач, владеть основными понятиями непрерывной случайной величины и применять полученные знания для решения практических задач; используя различные виды распределений непрерывной случайной величины (равномерное, показательное, нормальное), уметь применять полученные знания для решения профессиональных задач.

Вопросы для самоподготовки:

1. Основные определения, понятие дискретной случайной величины
2. Числовые характеристики дискретной случайной величины
3. Основные определения, понятие непрерывной случайной величины
4. Числовые характеристики непрерывной случайной величины
5. Биномиальное распределение дискретной случайной величины
5. Равномерное распределение непрерывной случайной величины
6. Нормальное распределение непрерывной случайной величины
7. Показательное распределение непрерывной случайной величины

Формы контроля самостоятельной работы обучающихся:

1. практикум по решению задач
2. обсуждение предложенных решений у доски
3. совместный поиск альтернативных более рациональных решений
4. анализ допущенных ошибок
5. контрольная работа

Тема 5.1. Выборка и её распределение

Цель: введение студентов в математическую статистику, изучение базовых понятий, владение методами расчета сводных характеристик выборки.

Вопросы для самоподготовки:

1. Статистическое распределение выборки.
2. Полигон частот и гистограмма.
3. Точечные оценки параметров статистического распределения. Требования к оценке.
4. Методы расчета сводных характеристик выборки (метод условных вариантов).
5. Различные методы расчета сводных характеристик выборки

Формы контроля самостоятельной работы обучающихся:

1. практикум по решению задач
2. обсуждение предложенных решений у доски
3. совместный поиск альтернативных более рациональных решений
4. анализ допущенных ошибок

Тема 5.2. Статистические оценки параметров распределения

Цель: владеть основными методами расчета интервальных оценок, уметь применять полученные знания для нахождения доверительного интервала при решении профессиональных задач, иметь базовые знания о статистических гипотезах, уметь работать с информационным материалом и обрабатывать экспериментальные данные, принимая соответствующее решение, рассмотреть способ проверки гипотезы о нормальном распределении выборки.

Вопросы для самоподготовки:

1. Доверительный интервал для математического ожидания при известной дисперсии.
2. Доверительный интервал для математического ожидания при неизвестной дисперсии.
3. Доверительный интервал для среднего квадратического отклонения
4. Понятие статистической гипотезы.
5. Критическая область и область принятия гипотезы.
6. Ошибки первого и второго рода.
7. Схема проверки гипотезы на примере сравнения двух дисперсий нормальных генеральных совокупностей.
8. Схема проверки гипотезы на примере сравнения нескольких дисперсий нормальных генеральных совокупностей.

9. Проверка гипотезы о равенстве двух средних нормальных генеральных совокупностей в случаях известной дисперсии.

10. Проверка гипотезы о равенстве двух средних нормальных генеральных совокупностей в случаях неизвестной дисперсии.

11. Сравнение выборочной средней с гипотетической генеральной средней нормальной генеральной совокупности.

Формы контроля самостоятельной работы обучающихся:

1. практикум по решению задач
2. обсуждение предложенных решений у доски
3. совместный поиск альтернативных более рациональных решений
4. анализ допущенных ошибок

3. УСЛОВИЯ РЕАЛИЗАЦИИ ДИСЦИПЛИНЫ

3.1. Требования к минимальному материально-техническому обеспечению

Реализация дисциплины требует наличия учебного кабинета «Кабинет математики».

Оборудование учебного кабинета: 12 парт, 24 стула, 11 компьютерных столов, 10 мягких стульев; преподавательский стол; преподавательский стул, доска.

Технические средства обучения: Компьютер, Монитор, принтер HP, учебно-наглядные пособия, обеспечивающие тематические иллюстрации.

3.2 Информационное обеспечение учебного процесса

Перечень рекомендуемых учебных изданий, Интернет-ресурсов, дополнительной литературы

Основная литература.

1. *Далингер, В. А.* Математика: логарифмические уравнения и неравенства : учебное пособие для среднего профессионального образования / В. А. Далингер. — 2-е изд., испр. и доп. — Москва : Издательство Юрайт, 2020. — 176 с. — (Профессиональное образование). — ISBN 978-5-534-05316-6. — Текст : электронный // ЭБС Юрайт [сайт]. — URL: <https://urait.ru/bcode/449055>

2. Дорощеева, А. В. Математика : учебник для среднего профессионального образования / А. В. Дорощеева. — 3-е изд., перераб. и доп. — Москва : Издательство Юрайт, 2020. —

400 с. — (Профессиональное образование). — ISBN 978-5-534-03697-8. — Текст : электронный // ЭБС Юрайт [сайт]. — URL: <https://urait.ru/bcode/449047>

3. Шипачев, В. С. Математика : учебник и практикум для среднего профессионального образования / В. С. Шипачев ; под редакцией А. Н. Тихонова. — 8-е изд., перераб. и доп. — Москва : Издательство Юрайт, 2020. — 447 с. — (Профессиональное образование). — ISBN 978-5-534-13405-6. — Текст : электронный // ЭБС Юрайт [сайт]. — URL: <https://urait.ru/bcode/459024>

Дополнительная литература

1. Баврин, И. И. Математика : учебник и практикум для среднего профессионального образования / И. И. Баврин. — 2-е изд., перераб. и доп. — Москва : Издательство Юрайт, 2020. — 616 с. — (Профессиональное образование). — ISBN 978-5-534-13068-3. — Текст : электронный // ЭБС Юрайт [сайт]. — URL: <http://urait.ru/bcode/449045>

2. Богомолов, Н. В. Алгебра и начала анализа : учебное пособие для среднего профессионального образования / Н. В. Богомолов. — Москва : Издательство Юрайт, 2020. — 240 с. — (Профессиональное образование). — ISBN 978-5-534-09525-8. — Текст : электронный // ЭБС Юрайт [сайт]. — URL: <https://urait.ru/bcode/449037>

3. Богомолов, Н. В. Геометрия : учебное пособие для среднего профессионального образования / Н. В. Богомолов. — Москва : Издательство Юрайт, 2020. — 108 с. — (Профессиональное образование). — ISBN 978-5-534-09528-9. — Текст : электронный // ЭБС Юрайт [сайт]. — URL: <https://urait.ru/bcode/449038>
(дата обращения: 15.05.2020).

Печень ресурсов информационно-коммуникационной сети «Интернет», необходимых для освоения дисциплины

1. ЭБС «Университетская библиотека онлайн» <http://biblioclub.ru/>
2. Научная электронная библиотека eLIBRARY.ru <http://elibrary.ru/>
3. ЭБС издательства «Юрайт» <https://urait.ru/>
4. ЭБС издательства "ЛАНЬ" <http://e.lanbook.com/>
5. ЭБС "Book.ru" <http://www.book.ru>
6. База данных EastView Полнотекстовая база данных периодики <http://ebiblioteka.ru/>
7. База данных международного индекса научного цитирования – Scopus: <http://www.scopus.com/>
8. Международный индекс научного цитирования Web of Science (Web of Knowledge) <http://web of knowledge.com>
9. Президентская библиотека им. Б.Н. Ельцина <https://www.prlib.ru/>
10. Национальная электронная библиотека <https://rusneb.ru/>
11. Видеотека учебных фильмов «Решение» Коллекция учебных видеофильмов <http://eduvideo.online>
12. Электронные учебные издания АО "Просвещение" www.lecta.rosuchebnik.ru

13. Университетская информационная система РОССИЯ (УИС РОССИЯ)
<https://uisrussia.msu.ru/>
14. Электронная библиотека учебников <http://studentam.net>
15. Cyberleninka <http://cyberleninka.ru/journal>
16. Единое окно доступа к образовательным ресурсам <http://window.edu.ru/library>
17. Электронные библиотеки. Электронные библиотеки, словари, энциклопедии
<http://gigabaza.ru/doc/131454.html>

4. КОНТРОЛЬ И ОЦЕНКА РЕЗУЛЬТАТОВ ОСВОЕНИЯ ДИСЦИПЛИНЫ

Контроль и оценка результатов освоения дисциплины осуществляется преподавателем в процессе проведения практических занятий и лабораторных работ, тестирования, а также выполнения обучающимися индивидуальных заданий, проектов, исследований.

Результаты обучения (освоенные умения, усвоенные знания)	Формы и методы контроля и оценки результатов обучения
<p>Знать: фундаментальные разделы математики, необходимые для логического осмысления и обработки информации в профессиональной деятельности</p> <p>Уметь: применять математические методы при решении практических задач</p> <p>Владеть: математическими знаниями и методами, теоретическими основами проектирования, математическим аппаратом, необходимым для профессиональной деятельности</p>	<p>Устный опрос Сообщение Конспект по заданной тематике Доклад Круглый стол Технология логических опорных конспектов Использование проектной технологии Презентация Семинар с элементами тренинга Тестовые задания Контрольные работы Экзамен</p>

4.1. Перечень вопросов, выносимых для получения зачета/экзамена

Теоретический блок вопросов:

1. Матрица, операции над матрицами.
2. Элементарные преобразования строк матрицы.
3. Приведение матрицы к ступенчатому виду и виду Гаусса.
4. Ранг матрицы. Ранг системы векторов.
5. Дифференциальные уравнения: определения, порядок, решение, общее решение.
6. Примеры задач, приводящих к дифференциальным уравнениям.
7. Дифференциальные уравнения первого порядка с разделяющимися переменными.
8. Однородные дифференциальные уравнения первого порядка.
9. Линейные дифференциальные уравнения первого порядка.
10. Линейные однородные дифференциальные уравнения второго порядка с постоянными коэффициентами (метод Эйлера).
11. Линейные неоднородные дифференциальные уравнения второго порядка с постоянными коэффициентами (метод вариации).
12. Линейные неоднородные дифференциальные уравнения второго порядка с постоянными коэффициентами (метод подбора в случае правой части вида многочлена).
13. Понятие численных методов решения дифференциальных уравнений.
14. Числовые ряды: основные понятия, свойства сходящихся рядов.
15. Необходимый признак сходимости.
16. Гармонический ряд. Ряды Дирихле.
17. Признаки сравнения рядов с положительными членами.
18. Признак Даламбера.
19. Знакопередающиеся ряды: признак Лейбница.
20. Знакопеременные ряды: абсолютная и условная сходимости.
21. Признак абсолютной сходимости.
22. Степенные ряды: радиус, интервал, область сходимости.
23. Свойства степенных рядов.
24. Ряды Тейлора и Маклорена: свойства, основные разложения.
25. Ряды Фурье: определение, свойства.
26. Элементы комбинаторики.
27. Случайные события, их классификация. Алгебра событий.
28. Классическое и статистическое определения вероятности.
29. Теоремы сложения вероятностей.
30. Условная вероятность. Теорема умножения вероятностей.
31. Формула полной вероятности. Формула Байеса.
32. Повторные испытания. Формула Бернулли.
33. Случайные величины и их классификация.
34. Дискретная случайная величина: закон распределения, функция распределения. Вероятностный ряд.
35. Числовые характеристики дискретной случайной величины.
36. Биномиальное распределение дискретной случайной величины.
37. Непрерывная случайная величина: функция распределения, плотность распределения.

38. Числовые характеристики непрерывной случайной величины.
 39. Вероятность попадания в заданный интервал.
 40. Равномерное распределение непрерывной случайной величины.
 41. Нормальное распределение непрерывной случайной величины.
 42. Понятие случайного процесса.
 43. Задачи математической статистики. Выборка. Генеральная и выборочная совокупности.
 44. Статистическое распределение выборки. Полигон частот. Гистограмма. Аналитическое задание (*задачи, ситуационные задания, кейсы, проблемные ситуации и т.д.*):

1. Вычислите $AB - 2C$, где $A = \begin{pmatrix} 2 & -1 & 3 \\ 3 & 4 & 2 \end{pmatrix}$, $B = \begin{pmatrix} 5 & 2 \\ 0 & 3 \\ -6 & -1 \end{pmatrix}$, $C = \begin{pmatrix} -3 & -5 \\ 2 & 8 \end{pmatrix}$.

2. Решить систему линейных уравнений методом Гаусса:

$$\begin{cases} x_2 + x_3 - 1 = 0 \\ 3x_1 + x_2 + 4x_3 - 1 = 0 \\ 2x_1 + x_2 + 3x_3 = 1 \\ x_1 = -x_3 \end{cases}.$$

3. Решить дифференциальное уравнение с разделяющимися переменными:

$$y^4 e^{2x} + \frac{dy}{dx} = 0.$$

4. Решить задачу Коши для ЛОДУ второго порядка

$$y'' - 2y' + y = 0, y(0) = 1, y'(0) = -2.$$

5. Исследовать ряд $\sum_{n=1}^{\infty} (-1)^n \frac{n}{n^3 + 1}$ на абсолютную и условную сходимость.

6. Найти область сходимости степенного ряда $\sum_{n=1}^{\infty} \frac{(x-2)^n}{5^n \cdot n}$

7. Найти вероятность выпадения одинаковых чисел при однократном подкидывании двух игральных кубиков.

8. В коллекции 10 монет, из которых 4 имеют дефекты. Коллекционер выбирает наугад 7 монет. Найти вероятность, что 2 из них будут с дефектами.

9. В зимний период вероятность задержки авиарейса составляет 0.45. Найти вероятность, что из трех рейсов хотя бы один задержат.

10. В среднем пять человек из 100 готовы сменить работу на менее оплачиваемую, но находящуюся недалеко от места проживания. Приблизительно вычислить вероятность, что из 300 опрошенных людей 80 согласятся на такую смену работы.

11. Три автомобильных концерна поставляют на продажу автомобили в соотношении 40%, 30% и 30%. Вероятность того, что автомобиль, поставленный первым концерном, не будет бракованным, равна 0.7, для второго концерна такая вероятность 0.8, для третьего – 0.85.

Куплен бракованный автомобиль. Найти вероятность, что он поставлен первым концерном.

12. Согласно многолетним исследованиям, можно утверждать, что в среднем один человек из шести мечтает полностью изменить свое окружение. Случайная величина равна количеству таких «мечтателей» среди пяти опрошенных людей. Составить закон распределения данной случайной величины и вычислить ее математическое ожидание.

13. Дискретная случайная величина задана своим законом распределения:

X	-2	0	1.25	2.5	3.5
p	p_1	0.15	0.05	0.2	0.25

14. Вычислить математическое ожидание, дисперсию, среднее квадратическое отклонение данной случайной величины. Задать функцию распределения аналитически и с помощью графика. Вычислить вероятность того, что случайная величина примет значение, не меньшее 1.

15. Найти вероятность выпадения одинаковых чисел при однократном подкидывании двух игральных кубиков.

16. В коллекции 10 монет, из которых 4 имеют дефекты. Коллекционер выбирает наугад 7 монет. Найти вероятность, что 2 из них будут с дефектами.

17. В зимний период вероятность задержки авиарейса составляет 0.45. Найти вероятность, что из трех рейсов хотя бы один задержат.

18. В среднем пять человек из 100 готовы сменить работу на менее оплачиваемую, но находящуюся недалеко от места проживания. Приблизленно вычислить вероятность, что из 300 опрошенных людей 80 согласятся на такую смену работы.

19. Три автомобильных концерна поставляют на продажу автомобили в соотношении 40%, 30% и 30%. Вероятность того, что автомобиль, поставленный первым концерном, не будет бракованным, равна 0.7, для второго концерна такая вероятность 0.8, для третьего – 0.85. Куплен бракованный автомобиль. Найти вероятность, что он поставлен первым концерном.

20. Дана выборка объемом $n = 30$:

6,28	6,31	6,23	6,35	6,32	6,36	6,33	6,31	6,26	6,21
6,31	6,38	6,34	6,25	6,28	6,39	6,27	6,32	6,29	6,30
6,24	6,32	6,26	6,35	6,32	6,31	6,29	6,28	6,33	6,36.

а) Найти статистический ряд и построить полигон частот.

б) Составить интервальный статистический ряд, взяв 7-10 интервалов, и построить гистограмму частот.

в) Найти: оценки математического ожидания \bar{x} , выборочную дисперсию D_e , исправленную выборочную дисперсию s^2 ,

выборочное среднее квадратическое отклонение σ_s , исправленное среднее квадратическое отклонение s .

4.2. Критерии оценки

Для планирования расчета текущего рейтинга обучающегося используются следующие пропорции:

Вид учебного действия	Максимальная оценка, баллов	рейтинговая
Академическая активность	10	
практические задания	40	
из них: текущие практические задания	20	
итоговое практическое задание	20	
рубежи текущего контроля	30	
ИТОГО:	80	

Критерии оценки теста:

«Зачтено» - если обучающийся правильно выполнил не менее 2/3 всей работы или допустил не более одной грубой ошибки и двух недочетов, не более одной грубой и одной негрубой ошибки, не более трех негрубых ошибок, одной негрубой ошибки и трех недочетов, при наличии четырех-пяти недочетов.

«Не зачтено» - если число ошибок и недочетов превысило норму для оценки 3 или правильно выполнено менее 2/3 всей работы.

Требования к выполнению доклада.

Рекомендуется следующая структура доклада:

- титульный лист, содержание доклада;
- краткое изложение;
- цели и задачи;
- изложение характера исследований и рассмотренных проблем, гипотезы, спорные вопросы;

- источники информации, методы сбора и анализа данных, степень их полноты и достоверности;
- анализ и толкование полученных в работе результатов;
- выводы и оценки;
- библиография и приложения.

Время выступления докладчика не должно превышать 10 минут.

Основные требования к оформлению доклада:

- титульный лист должен включать название доклада, наименование кафедры, фамилию студента;
- все использованные литературные источники сопровождаются библиографическим описанием;
- приводимая цитата из источника берется в кавычки (оформляются сноски);
- единицы измерения должны применяться в соответствии с действующими стандартами;
- все названия литературных источников следует приводить в соответствии с новейшими изданиями;
- рекомендуется включение таблиц, графиков, схем, если они отражают основное содержание или улучшают ее наглядность;
- названия фирм, учреждений, организаций и предприятий должны именоваться так, как они указываются в источнике;

Критерии оценки доклада

При выполнении доклада обучающийся должен продемонстрировать умение кратко излагать прочитанный материал, а также умение обобщать и анализировать материал по теме доклада.

Максимальная оценка за доклад: 8 баллов.

Основными критериями оценки доклада являются:

- актуальность выбранной темы и излагаемого материала – 2 балла;
- содержательность – 2 балла;
- структура и оформление доклада – 1 балл;

- четкость и выразительность выступления – 1 балл;
- умение пользоваться конспектом – 1 балл;
- точность и полнота ответов на вопросы – 1 балл.

Презентация

Требования к презентациям

1. Объем презентации 20 -50 слайдов.
2. На титульном слайде должно быть отражено:
 - наименование факультета;
 - наименование предметной (цикловой) комиссии;
 - тема презентации;
 - фамилия, имя, отчество, специальность, форма обучения, номер группы автора презентации;
 - фамилия, имя, отчество, степень, звание, должность руководитель работы;
 - год выполнения работы.
3. В презентации должны быть отражено обоснование актуальности представляемого материала, цели и задачи работы.
4. Содержание презентации должно включать наиболее значимый материал доклада, а также, при необходимости, таблицы, диаграммы, рисунки, фотографии, карты, видео – вставки, звуковое сопровождение.
5. Заключительный слайд должен содержать информацию об источниках информации для презентации.

Критерии оценки презентации

1. Объем презентации 20 -50 слайдов (1 балл).
2. Правильность оформления титульного слайда (0,5 балла);
3. Актуальность отобранного материала, обоснованность формулировки цели и задач работы (0,5 балла);
4. Наглядность и логичность презентации, обоснованность использования таблиц, диаграмм, рисунков, фотографий, карт, видео –

вставок, звукового сопровождения; правильный выбор шрифтов, фона, других элементов дизайна слайда (2 балла).

5. Объем и качество источников информации (не менее 2-х интернет – источников и не менее 2-х литературных источников).

Требования к выполнению Эссе (реферата)

Эссе – литературное произведение небольшого объема, обычно прозаическое, свободной композиции, передающее индивидуальные впечатления, суждения, соображения автора о той или иной проблеме, теме, о том или ином событии или явлении.

Реферат (от лат. *referre* – сообщать) – краткое изложение в письменном виде или в форме публикации доклада, содержания научного труда (трудов), литературы по теме. Работа над рефератом условно разделяется на выбор темы, подбор литературы, подготовку и защиту плана; написание теоретической части и всего текста с указанием библиографических данных используемых источников, подготовку доклада, выступление с ним. Тематика рефератов полностью связана с основными вопросами изучаемого курса.

Тему эссе (реферата) обучающиеся выбирают самостоятельно, но если на одну тему претендует несколько студентов, на помощь приходит преподаватель. Список литературы к темам не дается, и обучающиеся самостоятельно ведут библиографический поиск, причем им не рекомендуется ограничиваться университетской библиотекой.

Важно учитывать, что написание реферата требует от обучающихся определенных усилий. Особое внимание следует уделить подбору литературы, методике ее изучения с целью отбора и обработки собранного материала, обоснованию актуальности темы и теоретического уровня обоснованности используемых в качестве примеров фактов какой-либо деятельности.

Выбрав тему реферата, начав работу над литературой, необходимо составить план. Изучая литературу, продолжается обдумывание темы, осмысливание прочитанного, делаются выписки, сопоставляются точки зрения разных авторов и т.д. Реферативная работа сводится к тому, чтобы в ней выделились две взаимосвязанные стороны: во-первых, ее следует рассматривать как учебное задание, которое должен выполнить обучаемый, а во-вторых, как форму научной работы, творческого воображения при выполнении учебного задания.

Наличие плана реферата позволяет контролировать ход работы, избежать формального переписывания текстов из первоисточников.

Оформление реферата включает титульный лист, оглавление и краткий список использованной литературы. Список использованной литературы размещается на последней странице рукописи или печатной форме реферата. Реферат выполняется в письменной или печатной форме на белых листах формата А4 (210 x 297 мм). Шрифт Times New Roman, кегель 14, через 1,5 интервала при соблюдении следующих размеров текста: верхнее поле – 25 мм, нижнее – 20 мм, левое – 30 мм, правое – 15 мм. Нумерация страниц производится вверху листа, по центру. Титульный лист нумерации не подлежит.

Рефераты должны быть написаны простым, ясным языком, без претензий на наукообразность. Следует избегать сложных грамматических оборотов, непривычных терминов и символов. Если же такие термины и символы все-таки приводятся, то необходимо разъяснять их значение при первом упоминании в тексте реферата. Это правило касается и дипломных работ.

Объем реферата предполагает тщательный отбор информации, необходимой для краткого изложения вопроса. Важнейший этап – редактирование готового текста реферата и подготовка к обсуждению. Обсуждение требует хорошей ориентации в материале темы, умения выделить главное, поставить дискуссионный вопрос, привлечь внимание слушателей к интересной литературе, логично и убедительно изложить свои мысли.

Рефераты обязательно подлежат защите. Процедура защиты начинается с определения оппонентов защищающего свою работу. Они стремятся дать основательный анализ работы студента, обращают внимание на положительные моменты и недостатки реферата, дают общую оценку содержанию, форме преподнесения материала, характеру использованной литературы. Иногда они дополняют тот или иной раздел реферата. Последнее особенно ценно, ибо говорит о глубоком знании обучающимся-оппонентом изучаемой проблемы.

Обсуждение не ограничивается выслушиванием оппонентов. Другие обучающиеся имеют право уточнить или опровергнуть какое-либо утверждение. Преподаватель предлагает любому обучающемуся задать вопрос по существу доклада или попытаться подвести итог обсуждению.

Алгоритм работы над рефератом

1. Выбор темы

Тема должна быть сформулирована грамотно (с литературной точки зрения);

В названии реферата следует поставить четкие рамки рассмотрения темы;

Желательно избегать слишком длинных названий;

Следует по возможности воздерживаться от использования в названии спорных с научной точки зрения терминов, излишней наукообразности, а также чрезмерного упрощения формулировок.

2. Реферат следует составлять из пяти основных частей: введения; основной части; заключения; списка литературы; приложений.

3. Основные требования к введению:

Во введении не следует концентрироваться на содержании; введение должно включать краткое обоснование актуальности темы реферата, где требуется показать, почему данный вопрос может представлять научный интерес и есть ли связь представляемого материала с современностью. Таким образом, тема реферата должна быть актуальна либо с научной точки зрения, либо с современных позиций.

Очень важно выделить цель, а также задачи, которые требуется решить для выполнения цели;

Введение должно содержать краткий обзор изученной литературы, в котором указывается взятый из того или иного источника материал, кратко анализируются изученные источники, показываются их сильные и слабые стороны;

Объем введения составляет две страницы текста.

4. Требования к основной части реферата:

Основная часть содержит материал, отобранный для рассмотрения проблемы;

Также основная часть должна включать в себя собственно мнение учащихся и сформулированные самостоятельные выводы, опирающиеся на приведенные факты;

Материал, представленный в основной части, должен быть логически изложен и распределен по параграфам, имеющим свои названия;

В изложении основной части необходимо использовать сноски (в первую очередь, когда приводятся цифры и чьи-то цитаты);

Основная часть должна содержать иллюстративный материал (графики, таблицы и т. д.);

Объем основной части составляет около 10 страниц.

5. Требования к заключению:

В заключении формулируются выводы по параграфам, обращается внимание на выдвинутые во введении задачи и цели;

Заключение должно быть четким, кратким, вытекающим из содержания основной части.

6. Требования к оформлению списка литературы (по ГОСТу):

Необходимо соблюдать правильность последовательности записи источников: сначала следует писать фамилию, а после инициалы; название работы не ставится в кавычки; после названия сокращенно пишется место издания; затем идет год издания; наконец, называется процитированная страница.

Критерии оценки реферата

Студент, защищающий реферат, должен рассказать о его актуальности, поставленных целях и задачах, изученной литературе, структуре основной части, сделанных в ходе работы выводах.

По окончании выступления ему может быть задано несколько вопросов по представленной проблеме.

Оценка складывается из соблюдения требований к реферату, грамотного раскрытия темы, умения четко рассказывать о представленном реферате, способности понять суть задаваемых по работе вопросов и найти точные ответы на них.

Реферат, в котором полностью освещена тема и который оформлен согласно требованиям, оценивается до 15 баллов.

В процессе определения рубежного рейтинга обучающегося используется следующая шкала:

Рубежный рейтинг	Критерии оценки освоения обучающимся дисциплины в ходе контрольных мероприятий промежуточной аттестации
19-20 рейтинговых баллов	обучающийся глубоко и прочно усвоил программный материал, исчерпывающе, последовательно, грамотно и логически стройно его излагает, тесно увязывает с задачами и будущей деятельностью, не затрудняется с ответом при видоизменении задания, свободно справляется с задачами и практическими заданиями, правильно обосновывает принятые решения, умеет самостоятельно обобщать и излагать материал, не допуская ошибок (отлично)

16-18 рейтинговых баллов	обучающийся твердо знает программный материал, грамотно и по существу излагает его, не допуская существенных неточностей в ответе на вопрос, может правильно применять теоретические положения и владеет необходимыми умениями и навыками при выполнении практических заданий (хорошо)
13-15 рейтинговых баллов	обучающийся освоил основной материал, но не знает отдельных деталей, допускает неточности, недостаточно правильные формулировки, нарушает последовательность в изложении программного материала и испытывает затруднения в выполнении практических заданий (удовлетворительно)
1-12 рейтинговых баллов	обучающийся не знает значительной части программного материала, допускает существенные ошибки, с большими затруднениями выполняет практические задания, задачи (неудовлетворительно)
0 баллов	не аттестован

Лист регистрации изменений

№ п/п	Содержание изменения	Реквизиты документа об утверждении изменения	Дата введения изменения
1.	Утверждена и введена в действие решением ПЦК естественно-математических дисциплин, физической культуры и БЖ на основании Федерального государственного образовательного стандарта среднего профессионального образования по специальности 20.02.01 Рациональное использование природохозяйственных комплексов (базовая подготовка) , утвержденного приказом Министерства образования и науки Российской Федерации от 18.04.2014 N 351	Протокол № 10 от «06» мая 2020 г.	01.09.2020
2.			



Министерство науки и высшего образования Российской Федерации
ФЕДЕРАЛЬНОЕ ГОСУДАРСТВЕННОЕ БЮДЖЕТНОЕ ОБРАЗОВАТЕЛЬНОЕ УЧРЕЖДЕНИЕ
ВЫСШЕГО ОБРАЗОВАНИЯ
«РОССИЙСКИЙ ГОСУДАРСТВЕННЫЙ СОЦИАЛЬНЫЙ
УНИВЕРСИТЕТ»



УТВЕРЖДАЮ
Директора Колледжа
А.В. Косоплечев
«14» мая 2020 г.

**РАБОЧАЯ ПРОГРАММА ДИСЦИПЛИНЫ
ЕН.02 ИНФОРМАТИКА И ИНФОРМАЦИОННЫЕ ТЕХНОЛОГИИ В
ПРОФЕССИОНАЛЬНОЙ ДЕЯТЕЛЬНОСТИ**

Наименование образовательной программы
**РАЦИОНАЛЬНОЕ ИСПОЛЬЗОВАНИЕ ПРИРОДОХОЗЯЙСТВЕННЫХ
КОМПЛЕКСОВ**

естественнонаучный профиль

Специальность

**20.02.01 Рациональное использование природохозяйственных
комплексов**

**ОБРАЗОВАТЕЛЬНАЯ ПРОГРАММА СРЕДНЕГО
ПРОФЕССИОНАЛЬНОГО ОБРАЗОВАНИЯ - ПРОГРАММА
ПОДГОТОВКИ СПЕЦИАЛИСТОВ СРЕДНЕГО ЗВЕНА**

Уровень профессионального образования
Среднее профессиональное образование

программа базовой подготовки
на базе среднего общего образования

Форма обучения


Очная

Москва 2020 г.

Рабочая программа дисциплины ЕН.02 «**Информатика и информационные технологии в профессиональной деятельности**» разработана на основании федерального государственного образовательного стандарта среднего профессионального образования по специальности **20.02.01 Рациональное использование природохозяйственных комплексов**, утвержденного приказом Министерства образования и науки Российской Федерации от 18.04.2014 № 351, учебного плана по основной профессиональной образовательной программе среднего профессионального образования – программе подготовки специалистов среднего звена **20.02.01 Рациональное использование природохозяйственных комплексов**

Рабочая программа дисциплины разработана рабочей группой в составе:
преподаватель Колледжа Ильин В.А.

Руководитель основной
профессиональной
образовательной программы
Преподаватель Колледжа РГСУ

 Семенихина О.В.
(подпись)

Рабочая программа дисциплины обсуждена и утверждена на заседании ПЦК.
Протокол № 10 от «06» мая 2020 года.

Председатель ПЦК (естественно-
математических дисциплин,
физической культуры и БЖ)

 Д.Р.Бекбулатов

Рабочая программа дисциплины рецензирована и рекомендована к утверждению:

ООО НТЦ «ЭКОПРОФИ»



Генеральный директор
К. П. Кузнецов

(подпись)

СОДЕРЖАНИЕ

1. ПАСПОРТ РАБОЧЕЙ ПРОГРАММЫ ДИСЦИПЛИНЫ	4
1.1. Область применения рабочей программы	4
1.2. Место дисциплины в структуре основной профессиональной образовательной программы:	4
1.3. Цели и задачи дисциплины – требования к результатам освоения дисциплины.....	5
1.4. Компетенции обучающегося, формируемые в результате освоения	6
дисциплины.....	6
2. СТРУКТУРА И СОДЕРЖАНИЕ ДИСЦИПЛИНЫ	7
2.1. Объем дисциплины и виды учебной работы	7
2.2. Тематический план дисциплины.....	7
2.3. Содержание дисциплины.....	9
2.4. Планы групповых занятий и образовательные технологии	11
3. УСЛОВИЯ РЕАЛИЗАЦИИ ДИСЦИПЛИНЫ.....	13
3.1. Требования к минимальному материально-техническому обеспечению	13
3.2. Информационное обеспечение обучения.....	13
4. КОНТРОЛЬ И ОЦЕНКА РЕЗУЛЬТАТОВ ОСВОЕНИЯ ДИСЦИПЛИНЫ.....	15
4.1. Перечень вопросов, выносимых для получения зачета.....	16
Примерный перечень контрольных заданий к промежуточной аттестации.	16
4.2. Критерии оценки	17
Лист регистрации изменений	233

1. ПАСПОРТ РАБОЧЕЙ ПРОГРАММЫ ДИСЦИПЛИНЫ

1.1. Область применения рабочей программы

Рабочая программа дисциплины является частью основной профессиональной образовательной программы в соответствии с ФГОС по специальности СПО **20.02.01 Рациональное использование природохозяйственных комплексов** профессии **Техник-эколог**.

Рабочая программа дисциплины может быть использована в программах дополнительного профессионального образования для повышения квалификации и профессиональной переподготовки специалистов и работников индустрии гостеприимства, имеющих базовый уровень образования.

1.2. Место дисциплины в структуре основной профессиональной образовательной программы:

Дисциплина «Информатика и информационные технологии в профессиональной деятельности» (ЕН.02) относится к обязательной части профессионального цикла дисциплин основной профессиональной образовательной программы СПО по ППССЗ по специальности **20.02.01 Рациональное использование природохозяйственных комплексов**, квалификация выпускника - **Техник-эколог**.

Теоретические знания, практические умения и навыки, полученные в ходе изучения дисциплины, будут способствовать успешной работе выпускника в области рационального природопользования, его социальной мобильности и конкурентоспособности на рынке труда, а также формированию таких социально-личностных качеств как целеустремленность, способность к быстрой социальной адаптации и реализации своего творческого личностного потенциала.

Дисциплина «Информатика и информационные технологии в профессиональной деятельности» (ЕН.02) относится к математическому и общему естественнонаучному циклу подготовки основной профессиональной образовательной программы СПО по ППССЗ по специальности **20.02.01 Рациональное использование природохозяйственных комплексов** профессии **Техник-эколог**.

Теоретические знания, практические умения и навыки, полученные выпускником в ходе изучения дисциплины, будут способствовать формированию научно-аналитического мышления, навыков самостоятельной постановки и решения профессиональных задач, его социальной мобильности и конкурентоспособности на рынке труда, а также формированию таких социально-личностных качеств как

целеустремленность, способность к быстрой социальной адаптации и реализации своего творческого личностного потенциала.

1.3. Цели и задачи дисциплины – требования к результатам освоения дисциплины

Цель дисциплины заключается в получении обучающимися теоретических знаний в области информатики и информационных технологий с последующим применением в профессиональной сфере и формирование готовности проектирования и эффективной организации функционирования предприятия с использованием современных электронных ресурсов.

Задачи изучения дисциплины:

- использование программных средств и технологий, ориентированных на формирование у обучающихся умений осуществлять разнообразные виды самостоятельной деятельности по сбору, обработке, хранению, передаче, продуцированию профессиональной информации, представленной в электронном виде;

- применением средств ИТ в управлении предприятием;

- функционирование систем телекоммуникационного доступа на базе потенциала распределенного информационного ресурса;

- создание и использование на базе ИТ средств мониторинга деятельности, а также методов обработки и анализа результатов мониторинга.

В результате освоения дисциплины специалист должен демонстрировать следующие результаты образования:

Знать	правила техники безопасности и гигиенические требования при использовании средств информационно-коммуникационных технологий; состав, функции и возможности использования современных информационных и телекоммуникационных технологий в профессиональной деятельности; методы и средства сбора, обработки, хранения, передачи и накопления информации; основные понятия и методы автоматизированной обработки информации; виды и возможности специализированных прикладных программ, используемых в профессиональной деятельности; состав, особенности и возможности использования глобальных, локальных и отраслевых сетей; информационно-поисковые системы экологической информации; основные методы и приемы обеспечения информационной безопасности
Уметь	использовать технологии сбора, размещения, хранения, накопления, преобразования и передачи данных в профессионально ориентированных информационных системах; использовать в профессиональной деятельности различные виды программного обеспечения, в том числе

	специального; использовать сервисы и информационные ресурсы глобальных и локальных сетей для поиска и обработки информации, необходимой при решении профессиональных задач; защищать информацию от несанкционированного доступа, применять антивирусные средства защиты информации;
Владеть навыками	поиска информации в сетевых профессиональных сообществах, журналах, материалах конференций и симпозиумов, на сайтах международных организаций; владеть информационными технологиями анализа и обработки профессионального контента; навыками сетевых коммуникаций (ОК 02, ОК 09).

1.4. Компетенции обучающегося, формируемые в результате освоения дисциплины

Процесс освоения дисциплины направлен на формирование у обучающихся следующих общих и профессиональных компетенций:

ОК 1. Понимать сущность и социальную значимость своей будущей профессии, проявлять к ней устойчивый интерес.

ОК 2. Организовывать собственную деятельность, выбирать типовые методы решения профессиональных задач, оценивать их эффективность и качество.

ОК 4. Осуществлять поиск и использование информации, необходимой для эффективного выполнения профессиональных задач, профессионального и личностного развития.

ОК 5. Использовать информационно-коммуникационные технологии в профессиональной деятельности.

ОК 9. Ориентироваться в условиях частой смены технологий в профессиональной деятельности.

ПК 1.1. Проводить мониторинг окружающей природной среды.

ПК 1.2. Организовывать работу функционального подразделения по наблюдению за загрязнением окружающей природной среды.

ПК 1.3. Организовывать деятельность по очистке и реабилитации загрязненных территорий.

ПК 2.1. Осуществлять мониторинг и контроль входных и выходных потоков для технологических процессов в организациях.

ПК 3.3. Реализовывать технологические процессы по переработке, утилизации и захоронению твердых и жидких отходов.

ПК 3.4. Проводить мероприятия по очистке и реабилитации полигонов.

ПК 4.1. Представлять информацию о результатах экологического мониторинга в виде таблиц, диаграмм и геокарт.

ПК 4.2. Проводить оценку экономического ущерба и рисков для природной среды, экономической эффективности природоохранных мероприятий, платы за пользование природными ресурсами.

ПК 4.3. Проводить сбор и систематизацию данных для экологической экспертизы и экологического аудита.

2. СТРУКТУРА И СОДЕРЖАНИЕ ДИСЦИПЛИНЫ

2.1. Объем дисциплины и виды учебной работы

Общая трудоемкость дисциплины составляет 60 часов, в том числе
Аудиторные занятия 40 часов, самостоятельная работа 20 часов.

Вид учебной работы	Объем часов
Максимальная учебная нагрузка (всего)	60
Обязательная аудиторная учебная нагрузка (всего)	40
в том числе:	
лекции	18
лабораторные работы	22
практические занятия	0
контрольные работы	0
курсовая работа (проект)	0
Самостоятельная работа обучающегося (всего)	26
в том числе:	
реферат	
сообщение, доклад, презентация	
самостоятельное изучение литературы	20
Итоговая аттестация в форме <i>КСР – 3 семестр</i>	

2.2. Тематический план дисциплины

№ п/п	Раздел, тема	Виды учебной работы, трудоемкость (в часах)						Формы текущего контроля успеваемости и промежуточной аттестации					
		Всего	Самостоятельная работа	Аудиторные занятия				Контрольные работы	Рефераты / эссе	Курсовая работа/ проект	Расчетно-графические работы по мод.-рейтинговой	Зачёт	Экзамен
				Всего	Лекционные занятия	(семинары,	Лабораторные						
1	Программное	30	12	1	6	1							

	обеспечение информационных технологий			8		2								
2	Характеристика современных средств информационных технологий	26	8	1 8	4	1 4								
3	Базовые принципы организации компьютерных сетей	26	8	1 8	4	1 4								
4	Возможности использования информационных ресурсов сети Интернет в профессиональной деятельности	26	8	1 8	4	1 4								
5	Проектирование профессиональной деятельности с использованием сетевых технологий	30	12	1 8	6	1 2								
6	Методические приемы использования средств ИТ в профессиональной деятельности	26	8	1 8	4	1 4								
7	Особенности использования электронных ресурсов в профессиональной деятельности	26	8	1 8	4	1 4								
8	Использование средств ИТ в проверке и оценке профессиональной деятельности	26	8	1 8	4	1 4								
	ИТОГО:	60	20	40	1 8	22		1					1	

2.3. Содержание дисциплины

Наименование разделов и тем	Содержание учебного материала	Уровень освоения
Тема 1. Программное обеспечение информационных технологий	Классификация ПО для современного ПК. Операционная система. Сервисное ПО. Программы технического обслуживания. Инструментальное ПО. Прикладное ПО общего назначения. Прикладное ПО глобальных сетей.	1, 2
Тема 2. Характеристика современных средств информационных технологий	Виды аудиовизуальных и технических средств, используемых в профессиональной деятельности; цифровые технические средства; телекоммуникационные средства. Возможности средств и технологий мультимедиа.	1, 2
Тема 3. Базовые принципы организации компьютерных сетей	Компоненты вычислительной сети. Программное и аппаратное обеспечение компьютерных сетей. Протоколы. Сетевые архитектуры, области применения компьютерных сетей, понятие компьютерной сети, состав компьютерной сети, основные элементы компьютерной сети. Требования, предъявляемые к современным вычислительным сетям. Методы классификации компьютерных сетей, понятие топологии, классификация компьютерных сетей по типу, классификация компьютерных сетей по топологии, классификация компьютерных сетей по методу доступа к физической среде передачи данных, распознавать и выявлять проблемы построения компьютерных сетей, классификации компьютерных сетей: по типу, по структуре. Типы компьютерных сетей: локальные,	1, 2

	региональные, глобальные. Понятие топологии сети.	
Тема 4. Возможности использования информационных ресурсов сети Интернет в профессиональной деятельности	Всемирная паутина. Поисковые информационные системы. Организация поиска информации. Электронная почта. Файловые архивы. Радио, телевидение и Web-камеры в Интернете. Геоинформационные системы в Интернете. Роль Интернет для решения профессиональных задач. Форумы, чаты, телеконференции. Достоинства и опасности Интернет. Интернет и авторское право.	1, 2
Тема 5. Проектирование профессиональной деятельности с использованием сетевых технологий	Этапы организации деятельности гостиничного комплекса с использованием сетевых технологий. Модели сетевых курсов, их преимущества и недостатки. Особенности и принципы профессиональной деятельности в Интернете. Формы и виды контроля профессиональной деятельности при использовании сетевых технологий.	1, 2
Тема 6. Методика использования средств ИТ в профессиональной деятельности	Методика выбора средств ИТ с учетом их возможностей в достижении поставленных целей в профессиональной деятельности. Анализ накопленного опыта использования средств ИТ в профессиональной деятельности.	1, 2
Тема 7. Особенности использования электронных ресурсов в профессиональной деятельности	Профессиональное ПО. Основные функции профессионального ПО. Использование средств коммуникаций для межличностного общения участников профессиональной деятельности. Значение социальных сетей и профессиональных сетевых ресурсов в профессиональной	1, 2

	деятельности	
Тема 8. Использование средств ИТ в проверке и оценке профессиональной деятельности	Компьютерные средства измерения и контроля качества профессиональной деятельности. Требования к созданию и применению контрольно-измерительных материалов на основе средств ИТ. Достоинства и недостатки использования средств ИТ в контроле и оценке профессиональной деятельности.	1, 2

2.4. Планы групповых занятий и образовательные технологии

Тема 1. Программное обеспечение информационных технологий

Вопросы для самоподготовки:

1. Организация работы в среде ПО. Справочная система.
2. Установка программного обеспечения.
3. Подбор программного обеспечения в соответствии с предстоящим видом деятельности
4. Защита от компьютерных вирусов.

Формы контроля самостоятельной работы обучающихся:

практикум по решению задач

Тема 2. Характеристика современных средств информационных технологий

Вопросы для самоподготовки:

1. Характеристика программно-аппаратного комплекта.
2. Правила техники безопасности и гигиенические рекомендации при использовании средств ИТ.
3. Изучение примеров реализации возможностей средств информационных технологий в образовательном процессе.
4. Знакомство с возможностями интерактивной доски: записная книжка, средство видеозаписи, видеоплеер, дополнительные (маркерные) инструменты, виртуальная клавиатура.

Формы контроля самостоятельной работы обучающихся:

практикум по решению задач

Тема 3. Базовые принципы организации компьютерных сетей

Вопросы для самоподготовки:

1. История развития компьютерных сетей.
2. Основные аппаратные и программные компоненты сети.

3. Основные элементы компьютерной сети.
4. Топологии типа «звезда», «шина», «кольцо».

Формы контроля самостоятельной работы обучающихся:

практикум по решению задач

Тема 4. Возможности использования информационных ресурсов сети Интернет в профессиональной деятельности.

Вопросы для самоподготовки:

1. Характеристика программно-аппаратного комплекта.
2. Правила техники безопасности и гигиенические рекомендации при использовании средств ИТ.
3. Изучение примеров реализации возможностей средств информационных технологий в образовательном процессе.
4. Знакомство с возможностями интерактивной доски: записная книжка, средство видеозаписи, видеоплеер, дополнительные (маркерные) инструменты, виртуальная клавиатура.

Формы контроля самостоятельной работы обучающихся:

практикум по решению задач

Тема 5. Проектирование профессиональной деятельности с использованием сетевых технологий

Вопросы для самоподготовки:

1. Е-портфолио сотрудника.
2. Образовательные порталы.
3. Организация дискуссий, правила ведения дискуссии.
4. Характеристика тематических форумов. Видеоконференция.

Формы контроля самостоятельной работы обучающихся:

практикум по решению задач

Тема 6. Методика использования средств ИТ в профессиональной деятельности

Вопросы для самоподготовки:

1. Возможные пути информационного взаимодействия между участниками профессиональной деятельности с использованием средств ИТ и без них.
2. Основные характеристики профессионального ПО.
3. Электронная БД, ее возможности.

Формы контроля самостоятельной работы обучающихся:

практикум по решению задач

Тема 7. Особенности использования электронных ресурсов в профессиональной деятельности

Вопросы для самоподготовки:

1. Значение социальных сетей.

2. Примеры программных комплексов, осуществляющих информационную поддержку профессионально деятельности.

3. Примеры использования средств ИТ, реализующие удаленное взаимодействие с клиентом.

Формы контроля самостоятельной работы обучающихся:
практикум по решению задач

Тема 8. Использование средств ИТ в проверке и оценке профессиональной деятельности

Вопросы для самоподготовки:

1. Компьютерные тестовые системы.
2. Использование автоматизированной проверки качества выполнения работ.

3. Характеристика профиля сотрудника.

Формы контроля самостоятельной работы обучающихся:
практикум по решению задач

3. УСЛОВИЯ РЕАЛИЗАЦИИ ДИСЦИПЛИНЫ

3.1. Требования к минимальному материально-техническому обеспечению

Реализация дисциплины требует наличия лаборатории «Информатики и информационно-коммуникационных технологий».

Оборудование учебного кабинета: стулья; парты; преподавательский стол; преподавательский стул, доска, учебно-наглядные пособия, обеспечивающие тематические иллюстрации

Технические средства обучения: компьютеры (HP)-ученические, проектор Epson EB-W28, компьютер HP PRO 3500 SERIES MT, монитор HP W2072a, принтер Samsung,

Программное обеспечение

1. Microsoft Office (Word, Excel),
2. Fine Rider,
3. Internet Explorer.

3.2. Информационное обеспечение обучения

Перечень рекомендуемых учебных изданий, Интернет-ресурсов, дополнительной литературы

Основные источники

1. Гаврилов, М. В. Информатика и информационные технологии : учебник для среднего профессионального образования / М. В. Гаврилов, В. А. Климов. — 4-е изд., перераб. и доп. — Москва : Издательство Юрайт, 2020. — 383 с. — (Профессиональное образование). — ISBN 978-5-534-03051-8. — Текст : электронный // ЭБС Юрайт [сайт]. — URL: <http://www.urait.ru/bcode/449286> (дата обращения: 20.04.2020).

2. Советов, Б. Я. Информационные технологии : учебник для среднего профессионального образования / Б. Я. Советов, В. В. Цехановский. — 7-е изд., перераб. и доп. — Москва : Издательство Юрайт, 2020. — 327 с. — (Профессиональное образование). — ISBN 978-5-534-06399-8. — Текст : электронный // ЭБС Юрайт [сайт]. — URL: <http://www.urait.ru/bcode/450686> (дата обращения: 20.04.2020).

Дополнительные источники:

1. Зимин, В. П. Информатика. Лабораторный практикум в 2 ч. Часть 1 : учебное пособие для среднего профессионального образования / В. П. Зимин. — 2-е изд., испр. и доп. — Москва : Издательство Юрайт, 2020. — 126 с. — (Профессиональное образование). — ISBN 978-5-534-11851-3. — Текст : электронный // ЭБС Юрайт [сайт]. — URL: <http://www.urait.ru/bcode/453928> (дата обращения: 20.04.2020).

2. Зимин, В. П. Информатика. Лабораторный практикум в 2 ч. Часть 2 : учебное пособие для среднего профессионального образования / В. П. Зимин. — 2-е изд. — Москва : Издательство Юрайт, 2020. — 153 с. — (Профессиональное образование). — ISBN 978-5-534-11854-4. — Текст : электронный // ЭБС Юрайт [сайт]. — URL: <http://www.urait.ru/bcode/453950> (дата обращения: 20.04.2020).

Интернет-ресурсы

1. ЭБС «Университетская библиотека онлайн» <http://biblioclub.ru/>
2. Научная электронная библиотека eLIBRARY.ru <http://elibrary.ru/>
3. ЭБС издательства «Юрайт» <https://urait.ru/>
4. ЭБС издательства "ЛАНЬ" <http://e.lanbook.com/>
5. ЭБС "Book.ru" <http://www.book.ru>
6. База данных EastView Полнотекстовая база данных периодики <http://ebiblioteka.ru/>

7. База данных международного индекса научного цитирования – Scopus:
<http://www.scopus.com/>
8. Международный индекс научного цитирования WebofScience (WebofKnowledge) <http://webofknowledge.com>
9. Президентская библиотека им. Б.Н.Ельцина <https://www.prlib.ru/>
10. Национальная электронная библиотека <https://rusneb.ru/>
11. Видеотека учебных фильмов «Решение» Коллекция учебных видеофильмов <http://eduvideo.online>
12. Электронные учебные издания АО "Просвещение"
www.lecta.rosuchebnik.ru
13. Университетская информационная система РОССИЯ (УИС РОССИЯ)
<https://uisrussia.msu.ru/>
14. Электронная библиотека учебников <http://studentam.net>
15. Cyberleninka <http://cyberleninka.ru/journal>
16. Единое окно доступа к образовательным ресурсам
<http://window.edu.ru/library>
17. Электронные библиотеки. Электронные библиотеки, словари, энциклопедии <http://gigabaza.ru/doc/131454.html>

4. КОНТРОЛЬ И ОЦЕНКА РЕЗУЛЬТАТОВ ОСВОЕНИЯ ДИСЦИПЛИНЫ

Контроль и оценка результатов освоения дисциплины осуществляется преподавателем в процессе проведения лабораторных работ, тестирования, а также выполнения обучающимися индивидуальных заданий, проектов, исследований.

Результаты обучения (освоенные умения, усвоенные знания)	Формы и методы контроля и оценки результатов обучения
<p>знания:</p> <ul style="list-style-type: none"> - спектра профессиональных сетевых ресурсов, современных информационных технологий, их возможности для приобретения новых знаний и умений умения: - работать с сетевыми информационными источниками, в том числе с периодическими изданиями, специализированными сайтами; - использовать информацию, 	<p>Устный опрос Конспект по заданной тематике Презентация Тестовые задания Контрольные работы Зачет</p>

полученную из сетевых источников в профессиональной деятельности.	
-------------------------------------------------------------------	--

4.1. Перечень вопросов, выносимых для получения зачета

Примерный перечень контрольных заданий к промежуточной аттестации.

1. Классификация ПО для современного ПК.
2. Операционная система.
3. Сервисное ПО.
4. Программы технического обслуживания.
5. Инструментальное ПО.
6. Прикладное ПО общего назначения.
7. Прикладное ПО глобальных сетей.
8. Виды аудиовизуальных и технических средств, используемых в профессиональной деятельности.
9. Цифровые технические средства.
10. Телекоммуникационные средства.
11. Возможности средств и технологий мультимедиа.
12. Компоненты вычислительной сети.
13. Программное и аппаратное обеспечение компьютерных сетей.
14. Протоколы.
15. Сетевые архитектуры
16. Области применения компьютерных сетейю
17. Понятие компьютерной сети.
18. Состав компьютерной сети.
19. Основные элементы компьютерной сети.
20. Требования, предъявляемые к современным вычислительным сетям.
21. Методы классификации компьютерных сетей, понятие топологии.
22. Классификация компьютерных сетей по типу.
23. Классификация компьютерных сетей по топологии.
24. Классификация компьютерных сетей по методу доступа к физической среде передачи данных.
25. Проблемы построения компьютерных сетей.
26. Классификации компьютерных сетей: по типу, по структуре.
27. Типы компьютерных сетей: локальные, региональные, глобальные.

28. Понятие топологии сети.
29. Всемирная паутина.
30. Поисковые информационные системы.
31. Организация поиска информации.
32. Электронная почта.
33. Файловые архивы.
34. Радио, телевидение и Web-камеры в Интернете.
35. Геоинформационные системы в Интернете.
36. Роль Интернет для решения профессиональных задач.
37. Форумы, чаты, телеконференции.
38. Достоинства и опасности Интернет.
39. Интернет и авторское право.
40. Этапы организации деятельности гостиничного комплекса с использованием сетевых технологий.
41. Модели сетевых курсов, их преимущества и недостатки. Особенности и принципы профессиональной деятельности в Интернете.
42. Формы и виды контроля профессиональной деятельности при использовании сетевых технологий.
43. Методика выбора средств ИТ в профессиональной деятельности.
44. Опыт использования средств ИТ в профессиональной деятельности.
45. Профессиональное ПО. Основные функции профессионального ПО.
46. Использование средств коммуникаций для межличностного общения участников профессиональной деятельности.
47. Значение социальных сетей и профессиональных сетевых ресурсов в профессиональной деятельности
48. Компьютерные средства измерения и контроля качества профессиональной деятельности.
49. Требования к созданию и применению контрольно-измерительных материалов на основе средств ИТ.
50. Достоинства и недостатки использования средств ИТ в контроле и оценке профессиональной деятельности.

4.2. Критерии оценки

Для планирования расчета текущего рейтинга обучающегося используются следующие пропорции:

Вид учебного действия	Максимальная рейтинговая оценка, баллов
Академическая активность	10
практические задания	40

<i>из них: текущие практические задания</i>	20
<i>итоговое практическое задание</i>	20
рубежи текущего контроля	30
ИТОГО:	80

Критерии оценки теста:

«Зачтено» - если обучающийся правильно выполнил не менее 2/3 всей работы или допустил не более одной грубой ошибки и двух недочетов, не более одной грубой и одной негрубой ошибки, не более трех негрубых ошибок, одной негрубой ошибки и трех недочетов, при наличии четырех-пяти недочетов.

«Не зачтено» - если число ошибок и недочетов превысило норму для оценки 3 или правильно выполнено менее 2/3 всей работы.

Требования к выполнению доклада.

Рекомендуется следующая структура доклада:

- титульный лист, содержание доклада;
- краткое изложение;
- цели и задачи;
- изложение характера исследований и рассмотренных проблем, гипотезы, спорные вопросы;
- источники информации, методы сбора и анализа данных, степень их полноты и достоверности;
- анализ и толкование полученных в работе результатов;
- выводы и оценки;
- библиография и приложения.

Время выступления докладчика не должно превышать 10 минут.

Основные требования к оформлению доклада:

- титульный лист должен включать название доклада, наименование кафедры, фамилию студента;
- все использованные литературные источники сопровождаются библиографическим описанием;
- приводимая цитата из источника берется в кавычки (оформляются сноски);
- единицы измерения должны применяться в соответствии с действующими стандартами;
- все названия литературных источников следует приводить в соответствии с новейшими изданиями;
- рекомендуется включение таблиц, графиков, схем, если они отражают основное содержание или улучшают ее наглядность;
- названия фирм, учреждений, организаций и предприятий должны именоваться так, как они указываются в источнике;

Критерии оценки доклада

При выполнении доклада обучающийся должен продемонстрировать умение кратко излагать прочитанный материал, а также умение обобщать и анализировать материал по теме доклада.

Максимальная оценка за доклад: 8 баллов.

Основными критериями оценки доклада являются:

- актуальность выбранной темы и излагаемого материала – 2 балла;
- содержательность – 2 балла;
- структура и оформление доклада – 1 балл;
- четкость и выразительность выступления – 1 балл;
- умение пользоваться конспектом – 1 балл;

- точность и полнота ответов на вопросы – 1 балл.

Презентация

Требования к презентациям

1. Объем презентации 20 -50 слайдов.
2. На титульном слайде должно быть отражено:
 - наименование факультета;
 - наименование предметной (цикловой) комиссии;
 - тема презентации;
 - фамилия, имя, отчество, специальность, форма обучения, номер группы автора презентации;
 - фамилия, имя, отчество, степень, звание, должность руководитель работы;
 - год выполнения работы.
3. В презентации должны быть отражено обоснование актуальности представляемого материала, цели и задачи работы.
4. Содержание презентации должно включать наиболее значимый материал доклада, а также, при необходимости, таблицы, диаграммы, рисунки, фотографии, карты, видео – вставки, звуковое сопровождение.
5. Заключительный слайд должен содержать информацию об источниках информации для презентации.

Критерии оценки презентации

1. Объем презентации 20 -50 слайдов (1 балл).
2. Правильность оформления титульного слайда (0,5 балла);
3. Актуальность отобранного материала, обоснованность формулировки цели и задач работы (0,5 балла);
4. Наглядность и логичность презентации, обоснованность использования таблиц, диаграмм, рисунков, фотографий, карт, видео – вставок, звукового сопровождения; правильный выбор шрифтов, фона, других элементов дизайна слайда (2 балла).
5. Объем и качество источников информации (не менее 2-х интернет – источников и не менее 2-х литературных источников).

Требования к выполнению Эссе (реферата)

Эссе – литературное произведение небольшого объема, обычно прозаическое, свободной композиции, передающее индивидуальные впечатления, суждения, соображения автора о той или иной проблеме, теме, о том или ином событии или явлении.

Реферат (от лат. referre – сообщать) – краткое изложение в письменном виде или в форме публикации доклада, содержания научного труда (трудов), литературы по теме. Работа над рефератом условно разделяется на выбор темы, подбор литературы, подготовку и защиту плана; написание теоретической части и всего текста с указанием библиографических данных используемых источников, подготовку доклада, выступление с ним. Тематика рефератов полностью связана с основными вопросами изучаемого курса.

Тему эссе (реферата) обучающиеся выбирают самостоятельно, но если на одну тему претендует несколько студентов, на помощь приходит преподаватель. Список литературы к темам не дается, и обучающиеся самостоятельно ведут библиографический поиск, причем им не рекомендуется ограничиваться университетской библиотекой.

Важно учитывать, что написание реферата требует от обучающихся определенных усилий. Особое внимание следует уделить подбору литературы, методике ее изучения с целью отбора и обработки собранного материала, обоснованию актуальности темы и теоретического уровня обоснованности используемых в качестве примеров фактов какой-либо деятельности.

Выбрав тему реферата, начав работу над литературой, необходимо составить план. Изучая литературу, продолжается обдумывание темы, осмысливание прочитанного,

делаются выписки, сопоставляются точки зрения разных авторов и т.д. Реферативная работа сводится к тому, чтобы в ней выделились две взаимосвязанные стороны: во-первых, ее следует рассматривать как учебное задание, которое должен выполнить обучаемый, а во-вторых, как форму научной работы, творческого воображения при выполнении учебного задания.

Наличие плана реферата позволяет контролировать ход работы, избежать формального переписывания текстов из первоисточников.

Оформление реферата включает титульный лист, оглавление и краткий список использованной литературы. Список использованной литературы размещается на последней странице рукописи или печатной форме реферата. Реферат выполняется в письменной или печатной форме на белых листах формата А4 (210 x 297 мм). Шрифт Times New Roman, кегель 14, через 1,5 интервала при соблюдении следующих размеров текста: верхнее поле – 25 мм, нижнее – 20 мм, левое – 30 мм, правое – 15 мм. Нумерация страниц производится вверху листа, по центру. Титульный лист нумерации не подлежит.

Рефераты должны быть написаны простым, ясным языком, без претензий на наукообразность. Следует избегать сложных грамматических оборотов, непривычных терминов и символов. Если же такие термины и символы все-таки приводятся, то необходимо разъяснять их значение при первом упоминании в тексте реферата. Это правило касается и дипломных работ.

Объем реферата предполагает тщательный отбор информации, необходимой для краткого изложения вопроса. Важнейший этап – редактирование готового текста реферата и подготовка к обсуждению. Обсуждение требует хорошей ориентации в материале темы, умения выделить главное, поставить дискуссионный вопрос, привлечь внимание слушателей к интересной литературе, логично и убедительно изложить свои мысли.

Рефераты обязательно подлежат защите. Процедура защиты начинается с определения оппонентов защищающего свою работу. Они стремятся дать основательный анализ работы студента, обращают внимание на положительные моменты и недостатки реферата, дают общую оценку содержанию, форме преподнесения материала, характеру использованной литературы. Иногда они дополняют тот или иной раздел реферата. Последнее особенно ценно, ибо говорит о глубоком знании обучающимся-оппонентом изучаемой проблемы.

Обсуждение не ограничивается выслушиванием оппонентов. Другие обучающиеся имеют право уточнить или опровергнуть какое-либо утверждение. Преподаватель предлагает любому обучающемуся задать вопрос по существу доклада или попытаться подвести итог обсуждению.

Алгоритм работы над рефератом

1. Выбор темы

Тема должна быть сформулирована грамотно (с литературной точки зрения);

В названии реферата следует поставить четкие рамки рассмотрения темы;

Желательно избегать слишком длинных названий;

Следует по возможности воздерживаться от использования в названии спорных с научной точки зрения терминов, излишней наукообразности, а также чрезмерного упрощения формулировок.

2. Реферат следует составлять из пяти основных частей: введения; основной части; заключения; списка литературы; приложений.

3. Основные требования к введению:

Во введении не следует концентрироваться на содержании; введение должно включать краткое обоснование актуальности темы реферата, где требуется показать, почему данный вопрос может представлять научный интерес и есть ли связь представляемого материала с современностью. Таким образом, тема реферата должна быть актуальна либо с научной точки зрения, либо с современных позиций.

Очень важно выделить цель, а также задачи, которые требуется решить для выполнения цели;

Введение должно содержать краткий обзор изученной литературы, в котором указывается взятый из того или иного источника материал, кратко анализируются изученные источники, показывается их сильные и слабые стороны;

Объем введения составляет две страницы текста.

4. Требования к основной части реферата:

Основная часть содержит материал, отобранный для рассмотрения проблемы;

Также основная часть должна включать в себя собственно мнение учащихся и сформулированные самостоятельные выводы, опирающиеся на приведенные факты;

Материал, представленный в основной части, должен быть логически изложен и распределен по параграфам, имеющим свои названия;

В изложении основной части необходимо использовать сноски (в первую очередь, когда приводятся цифры и чьи-то цитаты);

Основная часть должна содержать иллюстративный материал (графики, таблицы и т. д.);

Объем основной части составляет около 10 страниц.

5. Требования к заключению:

В заключении формулируются выводы по параграфам, обращается внимание на выдвинутые во введении задачи и цели;

Заключение должно быть четким, кратким, вытекающим из содержания основной части.

6. Требования к оформлению списка литературы (по ГОСТу):

Необходимо соблюдать правильность последовательности записи источников: сначала следует писать фамилию, а после инициалы; название работы не ставится в кавычки; после названия сокращенно пишется место издания; затем идет год издания; наконец, называется процитированная страница.

Критерии оценки реферата

Студент, защищающий реферат, должен рассказать о его актуальности, поставленных целях и задачах, изученной литературе, структуре основной части, сделанных в ходе работы выводах.

По окончании выступления ему может быть задано несколько вопросов по представленной проблеме.

Оценка складывается из соблюдения требований к реферату, грамотного раскрытия темы, умения четко рассказывать о представленном реферате, способности понять суть задаваемых по работе вопросов и найти точные ответы на них.

Реферат, в котором полностью освещена тема и который оформлен согласно требованиям, оценивается до 15 баллов.

В процессе определения рубежного рейтинга обучающегося используется следующая шкала:

Рубежный рейтинг	Критерии оценки освоения обучающимся дисциплины в ходе контрольных мероприятий промежуточной аттестации
-----------------------------	--------------------------------------------------------------------------------------------------------------------

19-20 рейтинговых баллов	обучающийся глубоко и прочно усвоил программный материал, исчерпывающе, последовательно, грамотно и логически стройно его излагает, тесно увязывает с задачами и будущей деятельностью, не затрудняется с ответом при видоизменении задания, свободно справляется с задачами и практическими заданиями, правильно обосновывает принятые решения, умеет самостоятельно обобщать и излагать материал, не допуская ошибок (<i>отлично</i>)
16-18 рейтинговых баллов	обучающийся твердо знает программный материал, грамотно и по существу излагает его, не допуская существенных неточностей в ответе на вопрос, может правильно применять теоретические положения и владеет необходимыми умениями и навыками при выполнении практических заданий (<i>хорошо</i>)
13-15 рейтинговых баллов	обучающийся освоил основной материал, но не знает отдельных деталей, допускает неточности, недостаточно правильные формулировки, нарушает последовательность в изложении программного материала и испытывает затруднения в выполнении практических заданий (<i>удовлетворительно</i>)
1-12 рейтинговых баллов	обучающийся не знает значительной части программного материала, допускает существенные ошибки, с большими затруднениями выполняет практические задания, задачи (<i>неудовлетворительно</i>)
0 баллов	не аттестован

Лист регистрации изменений

№ п/п	Содержание изменения	Реквизиты документа об утверждении изменения	Дата введения изменения
1.	Утверждена и введена в действие решением ПЦК естественно-математических дисциплин, физической культуры и БЖ на основании Федерального государственного образовательного стандарта среднего профессионального образования по специальности 20.02.01 Рациональное использование природохозяйственных комплексов (базовая подготовка) , утвержденного приказом Министерства образования и науки Российской Федерации от 18.04.2014 N 351	Протокол № 10 от «06» мая 2020 г.	01.09.2020
2.			



Министерство науки и высшего образования Российской Федерации
ФЕДЕРАЛЬНОЕ ГОСУДАРСТВЕННОЕ БЮДЖЕТНОЕ ОБРАЗОВАТЕЛЬНОЕ УЧРЕЖДЕНИЕ
ВЫСШЕГО ОБРАЗОВАНИЯ
«РОССИЙСКИЙ ГОСУДАРСТВЕННЫЙ СОЦИАЛЬНЫЙ
УНИВЕРСИТЕТ»



УТВЕРЖДАЮ

и.о. директора Колледжа

А.В. Косоплечев

«14» мая 2020 г.

РАБОЧАЯ ПРОГРАММА ДИСЦИПЛИНЫ

ЕН. 03 ОБЩАЯ ЭКОЛОГИЯ

Наименование образовательной программы
Рациональное использование природоохозяйственных комплексов

Специальность

**20.02.01 Рациональное использование природоохозяйственных
комплексов**

**ОБРАЗОВАТЕЛЬНАЯ ПРОГРАММА СРЕДНЕГО
ПРОФЕССИОНАЛЬНОГО ОБРАЗОВАНИЯ - ПРОГРАММА
ПОДГОТОВКИ СПЕЦИАЛИСТОВ СРЕДНЕГО ЗВЕНА**

Уровень профессионального образования
Среднее профессиональное образование

программа базовой подготовки
на базе среднего общего образования

Форма обучения


Очная

Москва 2020

Рабочая программа дисциплины ЕН.03 «Общая экология» разработана на основании федерального государственного образовательного стандарта среднего профессионального образования по специальности 20.02.01 Рациональное использование природохозяйственных комплексов, утвержденного приказом Министерства образования и науки Российской Федерации от 18.04.2014 № 351, учебного плана по основной профессиональной образовательной программе среднего профессионального образования – программе подготовки специалистов среднего звена 20.02.01 Рациональное использование природохозяйственных комплексов.

Рабочая программа дисциплины разработана рабочей группой в составе:
Преподаватель Колледжа О.В. Семенихина

Руководитель основной
профессиональной
образовательной программы
Преподаватель Колледжа РГСУ

 Семенихина О.В.
(подпись)

Рабочая программа дисциплины обсуждена и утверждена на заседании ПЦК.
Протокол № 10 от «06» мая 2020 г.

Председатель ПЦК (естественно-
математических дисциплин,
физической культуры и БЖ)

 Д.Р.Бекбулатов

Рабочая программа дисциплины рецензирована и рекомендована к утверждению:

ООО НТЦ «ЭКОПРОФИ»



Генеральный директор
К. П. Кузнецов

СОДЕРЖАНИЕ

1. ПАСПОРТ РАБОЧЕЙ ПРОГРАММЫ ДИСЦИПЛИНЫ	4
1.1. Область применения рабочей программы	4
1.2. Место дисциплины в структуре основной образовательной программы	4
1.3. Цели и задачи дисциплины – требования к результатам освоения дисциплины	4
1.4. Компетенции обучающегося, формируемые в результате освоения дисциплины.	5
2. СТРУКТУРА И СОДЕРЖАНИЕ ДИСЦИПЛИНЫ	5
2.1. Объем дисциплины и виды учебной работы	5
2.2. Тематический план дисциплины	Ошибка! Закладка не определена.
2.3. Содержание дисциплины	7
2.4. Планы групповых занятий и образовательные технологии.....	8
3. УСЛОВИЯ РЕАЛИЗАЦИИ ДИСЦИПЛИНЫ	12
3.1 Требования к минимальному материально-техническому обеспечению	12
3.2. Информационное обеспечение обучения	12
4. КОНТРОЛЬ И ОЦЕНКА РЕЗУЛЬТАТОВ ОСВОЕНИЯ ДИСЦИПЛИНЫ	13
4.1. Перечень вопросов, выносимых для получения зачета.....	14
4.2. Критерии оценки ответов	15
ЛИСТ РЕГИСТРАЦИИ ИЗМЕНЕНИЙ	20

1. ПАСПОРТ РАБОЧЕЙ ПРОГРАММЫ ДИСЦИПЛИНЫ

1.1. Область применения рабочей программы

Рабочая программа дисциплины является частью основной профессиональной образовательной программы в соответствии с ФГОС по специальности СПО 20.02.01 Рациональное использование природохозяйственных комплексов.

Рабочая программа дисциплины может быть использована в программах дополнительного профессионального образования для повышения квалификации и профессиональной подготовки специалистов имеющих базовый уровень образования.

1.2. Место дисциплины в структуре основной образовательной программы

Дисциплина «Общая экология» (ЕН.03) относится к обязательной части профессионального цикла дисциплин основной профессиональной образовательной программы СПО по ППССЗ по специальности **20.02.01 Рациональное использование природохозяйственных комплексов**, квалификация выпускника - **Техник-эколог**.

Теоретические знания, практические умения и навыки, полученные в ходе изучения дисциплины, будут способствовать успешной работе выпускника в области рационального природопользования, его социальной мобильности и конкурентоспособности на рынке труда, а также формированию таких социально-личностных качеств как целеустремленность, способность к быстрой социальной адаптации и реализации своего творческого личностного потенциала.

1.3. Цели и задачи дисциплины – требования к результатам освоения дисциплины

Целями дисциплины являются формирование базовых представлений об основах общей экологии, принципах оптимального природопользования и охраны окружающей среды, формирование современных представлений о закономерностях протекания экологических процессов в экосистемах разного уровня.

Задачи изучения дисциплины:

- формирование экологического мировоззрения на основе знаний об основных закономерностях развития и взаимосвязей природы и общества.
- формирование экологической ответственности за принимаемые решения в стандартных и нестандартных ситуациях.
- развитие умений поиска и использования экологической информации, в рамках формирования понимания сущности и социальной значимости своей будущей профессии, развитие к ней устойчивого интереса.

В результате освоения дисциплины специалист должен демонстрировать следующие результаты обучения:

Знать	основные понятия экологии; закономерности функционирования биосферы и экосистем разного уровня, основные факторы, обеспечивающие ее устойчивость; закономерности биохимических круговоротов и превращений веществ в окружающей природной среде; виды и масштабы антропогенного воздействия на природу на различных этапах существования человеческого общества; возможные последствия профессиональной деятельности эколога с точки зрения единства биосферы и биосоциальной природы человека
Уметь	анализировать сложившуюся экологическую ситуацию, объяснять биосферные явления антропогенного и естественного происхождения на основе понимания физико-химических закономерностей; оценивать уровень антропогенного воздействия на окружающую природную среду и человека
Владеть навыками	применения основных понятий экологии в профессиональной деятельности при мониторинге функционирования биосферы и экосистем разного уровня; поиска информации для сопоставления результатов с нормативными показателями, используя справочную литературу по нормированию качества окружающей среды

1.4. Компетенции обучающегося, формируемые в результате освоения дисциплины.

ОК 1. Понимать сущность и социальную значимость своей будущей профессии, проявлять к ней устойчивый интерес.

ОК 4. Осуществлять поиск и использование информации, необходимой для эффективного выполнения профессиональных задач, профессионального и личностного развития.

ОК 5. Использовать информационно-коммуникационные технологии в профессиональной деятельности.

ОК 6. Работать в коллективе и команде, эффективно общаться с коллегами, руководством, потребителями.

ОК 7. Брать на себя ответственность за работу членов команды (подчиненных), результат выполнения заданий.

ОК 9. Ориентироваться в условиях частой смены технологий в профессиональной деятельности.

ПК 1.1. Проводить мониторинг окружающей природной среды.

ПК 1.2. Организовывать работу функционального подразделения по наблюдению за загрязнением окружающей природной среды.

ПК 2.1. Осуществлять мониторинг и контроль входных и выходных потоков для технологических процессов в организациях.

ПК 3.3. Реализовывать технологические процессы по переработке, утилизации и захоронению твердых и жидких отходов.

ПК 4.1. Представлять информацию о результатах экологического мониторинга в виде таблиц, диаграмм и геокарт.

2. СТРУКТУРА И СОДЕРЖАНИЕ ДИСЦИПЛИНЫ

2.1. Объем дисциплины и виды учебной работы

Общая трудоемкость дисциплины составляет 54 часа, в том числе
Аудиторные занятия 36 часов, самостоятельная работа 18 часов.

Вид учебной работы	Объем часов
---------------------------	--------------------

Максимальная учебная нагрузка (всего)	54
Обязательная аудиторная учебная нагрузка (всего)	36
в том числе:	
лабораторные работы	0
практические занятия	18
контрольные работы	0
курсовая работа (проект)	0
Самостоятельная работа обучающегося (всего)	18
в том числе:	
самостоятельная работа над курсовой работой (проектом)	0
<i>реферат, внеаудиторная самостоятельная работа</i>	18
Итоговая аттестация в форме КСР – 4 семестр	

2.2. Тематический план учебной дисциплины

№ п/ п	Раздел, тема	Виды учебной работы, академических часов						Формы текущего контроля успеваемости и промежуточной аттестации						
		Всего	Самостоят. работа	Аудиторные занятия				Конт. раб.	Рефераты / эссе	Курсов. раб/ проект	Расчетно- графическая работа	Контр. точки	Зачет/ дифф. зачет	Экзамен
				Всего	Лекционного типа	Практические занятия	Лабораторные занятия							
1.	Введение Экология как наука. Цели и задачи предмета.	4	2	2	2									
2.	Раздел 1. Организм и среда Тема 1.1 Экологические факторы.	6	2	4	2	2								
3.	Тема 1.2 Общие законы зависимости организмов от факторов среды.	6	2	4	2	2								
4.	Тема 1.3 Среды жизни. Основные пути приспособления организмов к среде	6	2	4	2	2								
5.	Раздел 2. Сообщества и популяции. Тема 2.1 Экология популяций.	6	2	4	2	2								
6.	Раздел 3 Экосистемы. Тема 3.1 Основы экологии сообществ и экосистем	6	2	4	2	2								

7.	Тема 3.2 Основы учения о биосфере.	6	2	4	2	2							
8.	Раздел 4 Экологические проблемы и их решения Тема 4.1 Экология и здоровье	6	2	4	2	2							
9.	Тема 4.2 От экологических кризисов и катастроф к устойчивому развитию.	8	2	6	2	4							
Общий объем	Итого часов	54	18	36	18	18						4	
	Всего часов	54											

2.3. Содержание дисциплины

Наименование разделов и тем	Содержание учебного материала	Уровень освоения
Раздел 1. Организм и среда	Экология как наука. Биологические основы экологии: уровни организации живого вещества, типы питания живых организмов, экологические характеристики основных систематических групп организмов. Среда обитания. Экологические факторы: биотические, абиотические и антропогенные. Общие законы зависимости организмов от факторов среды. Закономерности действия основных экологических факторов. Анабиоз. Биологические ритмы.	2
Раздел 2. Сообщества и популяции.	Понятие популяции. Характеристики популяции: статические показатели, динамические характеристики. Экологические стратегии выживания популяций. Регуляция численности популяции. Понятие биоценоза. Структура биоценоза. Местообитания и экологическая ниша. Классификация взаимоотношений между организмами. Конкуренция. Растительность. Хищничество. Паразитизм. Мутуализм и протокооперация. Комменсализм. Аменсализм. Понятие экосистемы. Классификации экосистем. Биологическая продуктивность экосистем.	2
		2
Раздел 3 Экосистемы.	Структура и границы биосферы. Вещество биосферы. Свойства живого вещества. Функции живого вещества. Свойства биосферы. Ноосфера как высшая стадия эволюции биосферы.	2
Раздел 4 Экологические	Здоровье человека. Опасные для здоровья вещества и соединения.	
		2

проблемы и их решения	Здоровье среды. Экологическое образование. Экологический кризис и экологическая катастрофа. Мониторинг за состоянием окружающей среды. Международное сотрудничество.	
		2

2.4. Планы групповых занятий и образовательные технологии

Тема 1.1 Экология организмов

Вопросы для самоподготовки:

1. Предмет и задачи экологии.
2. Уровни организации живого вещества.
3. Типы питания живых организмов.
4. Экологические характеристики основных систематических групп организмов.
5. Среда обитания. Среды жизни.
6. Экологические факторы: биотические, абиотические и антропогенные.
7. Общие законы зависимости организмов от факторов среды.
8. Закономерности действия основных экологических факторов.
9. Пути приспособления организмов к условиям окружающей среды.

Формы контроля самостоятельной работы обучающихся: устный опрос, выполнение практических заданий.

Вариант задания.

Общие законы зависимости организмов от факторов среды

1. Выберите правильное определение закона ограничивающего фактора:

- а) оптимальное значение фактора наиболее важно для организма;
- б) из всех факторов, действующих на организм, наиболее важен тот, значение которого больше всего отклоняется от оптимального;
- в) из всех факторов, действующих на организм, наиболее важен тот, значение которого меньше всего отклоняется от оптимального.

2. Выберите фактор, который можно считать ограничивающим в предлагаемых условиях.

1. Для растений в океане на глубине 6000 м: вода, температура, углекислый газ, соленость воды, свет.
2. Для растений в пустыне летом: температура, свет, вода.
3. Для скворца зимой в подмосковном лесу: температура, пища, кислород, влажность воздуха, свет.
4. Для речной щуки в Черном море: температура, свет, пища, соленость воды, кислород.
5. Для кабана зимой в северной тайге: температура; свет; кислород; влажность воздуха; высота снежного покрова.

3. Из перечисленных веществ с наибольшей вероятностью будет лимитировать рост пшеницы на поле:

- а) углекислый газ;
- б) кислород;
- в) гелий;
- г) ионы калия;
- д) газообразный азот.

4*. Может ли один фактор полностью компенсировать действие другого фактора?

Тема 2.1 Экология популяций

Вопросы для самоподготовки:

1. Понятие популяции.
2. Статические показатели популяции.

3. Динамические характеристики популяции.
4. Экологические стратегии выживания популяций.
5. Регуляция численности популяции.

Формы контроля самостоятельной работы обучающихся: устный опрос, выполнение практических заданий.

Вариант задания.

Характеристики популяции.

1. В лесу ученые равномерно расставили ловушки на зайцев-беляков. Всего было поймано 50 зверьков. Их пометили и отпустили. Через неделю отлов повторили. Поймали 70 зайцев, из которых 20 были уже с метками. Определите, какова численность зайцев на исследуемой территории, считая, что меченые в первый раз зверьки равномерно распределились по лесу.
2. Для изучения численности огненных саламандр их фотографируют, а не метят, так размер и рисунок пятен у каждой саламандры особенный. Поймали, сфотографировали, а затем выпустили на прежнее место 30 саламандр. Через сутки снова поймали 30 саламандр, среди них было 15, сфотографированных ранее. Предположим, что за сутки ни одна саламандра не умерла, не родилась, не эмигрировала из популяции и не иммигрировала в популяцию. Определите число саламандр в популяции.
3. Рассчитайте смертность во время спячки в двух популяциях малого суслика. В первой из них плотность популяции перед впадением в спячку составляла 160 зверьков на 1 га, выжило 80, во второй – соответственно – 90 и 56. На каком участке смертность оказалась выше и чем можно это объяснить, если принять во внимание, что запас кормов, приходящихся на гектар, на обоих участках был одинаков?
4. В пахотной почве число дождевых червей, обнаруженных на восьми учетных площадках размером 50X50 см каждая, составляло 80 экземпляров. После применения гербицида – химического средства борьбы с сорняками – сделали учеты на десяти таких же площадках и обнаружили в сумме 25 червей. Какова плотность популяции в расчете на квадратный метр до и после использования гербицида?

Тема 2.2 Экология сообществ

Вопросы для самоподготовки:

1. Понятие биоценоза. Структура биоценоза.
2. Местообитания и экологическая ниша.
3. Классификация взаимоотношений между организмами.
4. Конкуренция.
5. Растительность.
4. Хищничество.
5. Паразитизм.
6. Мутуализм и протокооперация.
7. Комменсализм.
8. Аменсализм.
9. Понятие экосистемы. Классификации экосистем.
10. Биологическая продуктивность экосистем.

Формы контроля самостоятельной работы обучающихся: устный опрос, выполнение практических заданий.

Вариант задания.

Биологическая продуктивность экосистем.

1. На основании правила экологической пирамиды определите, сколько необходимо планктона (водорослей и бактерий), чтобы в Черном море вырос и мог обитать один дельфин массой 300 кг. (дельфин в цепи четвертый)
2. Вес каждого из двух новорожденных детенышей летучей мыши составляет 1 г. За месяц выкармливания детенышей молоком вес каждого из них достигает 4,5 г. Какую массу насекомых должна потребить самка за это время, чтобы выкормить свое потомство? Чему равна масса растений, сохраняющаяся за счет истребления самкой растительноядных насекомых?
3. Если предположить, что волчонок с месячного возраста, имея массу 1 кг, питался исключительно зайцами (средняя масса 2 кг), то подсчитайте, какое количество зайцев съел волк для достижения им массы в 40 кг и какое количество растений (в кг) съели эти зайцы.
4. 1 м² площади экосистемы дает 800 г сухой биомассы за год. Построить цепь питания (4 трофических уровня) и определить, сколько гектаров необходимо, чтобы прокормить человека массой 70 кг (из них 63% составляет вода).
5. Пользуясь правилом экологической пирамиды, определите, какая площадь (в гектарах) соответствующей экосистемы может прокормить одну особь последнего звена в цепи питания: планктон → мелкая рыба → щука (300 кг). Сухая биомасса планктона с 1 м² моря составляет 600 г. Из указанной в скобках массы 60 % составляет вода.

Тема 3 Биосфера

Вопросы для самоподготовки:

1. Структура и границы биосферы.
2. Вещество биосферы.
3. Свойства живого вещества.
4. Функции живого вещества.
5. Свойства биосферы.
6. Ноосфера как высшая стадия эволюции биосферы.

Формы контроля самостоятельной работы обучающихся: устный опрос, выполнение тестовых заданий.

Вариант задания.

1. Биосфера – глобальная экосистема, структурными компонентами которой являются:

- | | |
|------------------|--------------------|
| 1) типы животных | 3) популяции |
| 2) биогеоценозы | 4) отделы растений |

2. Учение о ведущей роли живого вещества в биосфере создал ученый:

- | | |
|--------------------|-----------------|
| 1) И.П. Павлов | 3) Н.И. Вавилов |
| 2) В.И. Вернадский | 4) Ч. Дарвин |

3. Биологическим круговоротом называется непрерывное движение веществ между:

- | | |
|-------------------------------|-----------------------------------------------------|
| 1) микроорганизмами и грибами | 3) животными, растениями и микроорганизмами |
| 2) растениями и почвой | 4) растениями, животными, микроорганизмами и почвой |

4. Верхняя граница биосферы находится на высоте 20 км от поверхности Земли, так как там:

- | | |
|------------------------------|-----------------------------|
| 1) отсутствует кислород | 3) отсутствует свет |
| 2) размещается озоновый слой | 4) очень низкая температура |

5. Биогенная миграция атомов в биосфере – это круговорот входящих в состав организмов:

- | | |
|---------------------------|-------------------------|
| 1) органических молекул | 3) химических элементов |
| 2) неорганических веществ | 4) органических веществ |

6. Непрерывное перемещение азота, углерода, фосфора и других элементов в биогеоценозах осуществляется преимущественно благодаря:

- | | |
|---------------------------------|------------------------------------|
| 1) жизнедеятельности организмов | 3) действию абиотических факторов |
| 2) антропогенным факторам | 4) действию климатических факторов |

7. Редуцентами всех экосистем являются:

- | | |
|------------------------------|------------------------------------------|
| 1) грибы-паразиты | 3) грибы-симбионты |
| 2) растительноядные животные | 4) бактерии, минерализующие органические |

вещества

8. Циркуляция азота между телами неживой природы и живыми организмами – это:

- | | |
|-----------------------|------------------|
| 1) круговорот веществ | 3) цепь питания |
| 2) обмен веществ | 4) саморегуляция |

9. Важнейшую роль в эволюции биосферы сыграло появление в атмосфере Земли:

- | | |
|---------------------|---------------|
| 1) азота | 3) кислорода |
| 2) углекислого газа | 4) паров воды |

10. Установите последовательность этапов круговорота фосфора в биосфере, начиная с выделения фосфатов из горных пород:

- | | |
|------------------------------------------------|------------------------------------------------------------------------------|
| А. Разложение трупов животных микроорганизмами | Г. Выделение фосфатов в результате эрозии горных пород |
| Б. Поглощение растений животными | Д. Усвоение фосфатов растениями и включение их в состав органических веществ |
| В. Возвращение фосфатов в почву | |

11. Наибольшая концентрация живого вещества наблюдается:

- | | |
|-----------------------------------------------|---------------------------------|
| 1) на стыке атмосферы, гидросферы и литосферы | 3) в верхних слоях атмосферы |
| 2) в нижних слоях гидросферы | 4) в литосфере на глубине 200 м |

12. Жизнь на Земле невозможна без круговорота веществ, в котором растения выполняют роль:

- | | |
|--------------------------------------|----------------------------------------|
| 1) разрушителей органических веществ | 3) производителей органических веществ |
| 2) источника минеральных веществ | 4) потребителей органических веществ |

13. Установите последовательность этапов круговорота углерода в биосфере, начиная с усвоения неорганического углерода:

- | | |
|----------------------------------------------------|----------------------------------------------------------|
| А. Образование углекислого газа в процессе дыхания | Г. Поглощение углекислого газа в процессе фотосинтеза |
| Б. Образование крахмала в клетках растений | Д. Использование органических веществ в процессе питания |
| В. Образование в клетках растений глюкозы | |

Тема 4.1. Экология и здоровье.

Цель: ознакомиться с влиянием экологических факторов среды обитания на здоровье человека
ОК 1, ОК 2, ОК 3

Перечень изучаемых элементов содержания

Здоровье человека, опасные для здоровья вещества и соединения. Здоровье среды, экологическое образование .

Вопросы для самоподготовки:

1. Человек в биосфере. Особенности жизнедеятельности современного человека.
2. Здоровье и факторы риска.
3. Элементы экологии внутренней среды человека.
4. Вредные привычки и деградация генофонда человечества.
5. Базовые законы и закономерности факториальной экологии.
6. Базовые законы и закономерности демэкологии.
7. Базовые законы и закономерности синэкологии.
8. Базовые законы и закономерности глобальной экологии.

Формы контроля самостоятельной работы обучающихся: выступления с презентациями по темам вопросов для самоподготовки.

Тема 4.2 От экологических кризисов и катастроф к устойчивому развитию.

Цель: ознакомиться с некоторыми аспектами международного сотрудничества, деятельности государственных структур и общественных организаций в сфере экологии и природопользования ОК 6, ОК 7, ОК 8, ОК 9.

Перечень изучаемых элементов содержания

Экологический кризис и экологическая катастрофа, мониторинг за состоянием окружающей среды. Международное сотрудничество, общественные организации, экологическая ответственность, экологическое законодательство, экономические аспекты природопользования.

Вопросы для самоподготовки:

1. Понятие об экологической безопасности
2. Экологическая безопасность России
3. Экологическое состояние Московского региона.
4. Техногенные системы и их взаимодействие с окружающей средой
5. Государственное регулирование природопользования.
6. Основные положения экологического законодательства.
7. Деятельность ООН в сфере экологии.
8. Деятельность других международных организаций в сфере экологии.
9. Экологические последствия военных конфликтов.
10. Система государственного законодательства, учёта и контроля в сфере экологии.
11. Система муниципального законодательства, учёта и контроля в сфере экологии.
12. Общественные экологические организации и их деятельность.

Формы контроля самостоятельной работы обучающихся: выступления с презентациями по темам вопросов для самоподготовки.

3. УСЛОВИЯ РЕАЛИЗАЦИИ ДИСЦИПЛИНЫ

3.1 Требования к минимальному материально-техническому обеспечению

Реализация программы дисциплины требует наличия учебного кабинета «Экология и охрана окружающей среды».

Оборудование учебного кабинета:

40 лавок; 38 парт; преподавательский стол; преподавательский стул, доска, учебно-наглядные пособия, обеспечивающие тематические иллюстрации.

Технические средства обучения:

1. Персональный компьютер.
2. Проектор.

3.2. Информационное обеспечение обучения

Перечень рекомендуемых учебных изданий, Интернет-ресурсов, дополнительной литературы

Основные источники:

1. Павлова, Е. И. Общая экология : учебник и практикум для среднего профессионального образования / Е. И. Павлова, В. К. Новиков. — Москва : Издательство Юрайт, 2018. — 190 с. — (Профессиональное образование). — ISBN 978-5-534-00051-1. — Текст : электронный // ЭБС Юрайт [сайт]. — URL: <https://urait.ru/bcode/414869> (дата обращения: 14.03.2020).

2. Экология : учебник и практикум для среднего профессионального образования / Л. М. Кузнецов, А. С. Николаев. — 2-е изд., перераб. и доп. — М. : Издательство Юрайт, 2020. — 280 с. — (Серия : Профессиональное образование). — ISBN 978-5-9916-6362-5. Режим доступа: <https://urait.ru/book/ekologiya-451276>

Дополнительные источники:

1. Блинов, Л. Н. Экология : учебное пособие для среднего профессионального образования / Л. Н. Блинов, В. В. Полякова, А. В. Семенча ; под общей редакцией Л. Н. Блинова. — Москва : Издательство Юрайт, 2020. — 209 с. — (Профессиональное образование). — ISBN 978-5-534-00269-0. — Текст : электронный // ЭБС Юрайт [сайт]. — URL: <http://urait.ru/bcode/452124> (дата обращения: 23.04.2020).

2. Данилов-Данильян, В. И. Экология : учебник и практикум для среднего профессионального образования / Н. Н. Митина, Б. М. Малашенков ; под редакцией В. И. Данилова-Данильяна. — Москва : Издательство Юрайт, 2020. — 363 с. — (Профессиональное образование). — ISBN 978-5-9916-9826-9. — Текст : электронный // ЭБС Юрайт [сайт]. — URL: <http://urait.ru/bcode/452407> (дата обращения: 23.04.2020).

3. Экология : учебник и практикум для среднего профессионального образования / А. В. Тотай [и др.]. — 5-е изд., перераб. и доп. — Москва : Издательство Юрайт, 2020. — 353 с. — (Профессиональное образование). — ISBN 978-5-534-02968-0. — Текст : электронный // ЭБС Юрайт [сайт]. — URL: <http://www.urait.ru/bcode/450750> (дата обращения: 23.04.2020).

Интернет-ресурсы

1. ЭБС «Университетская библиотека онлайн» <http://biblioclub.ru/>
2. Научная электронная библиотека eLIBRARY.ru <http://elibrary.ru>
3. ЭБС издательства «Юрайт» <https://urait.ru/>
4. ЭБС издательства "ЛАНЬ" <http://e.lanbook.com/>
5. ЭБС "Book.ru" <http://www.book.ru>
6. База данных EastView Полнотекстовая база данных периодики <http://ebiblioteka.ru/>
7. База данных международного индекса научного цитирования – Scopus: <http://www.scopus.com/>
8. Международный индекс научного цитирования Web of Science (Web of Knowledge) <http://web of knowledge.com>
9. Президентская библиотека им. Б.Н. Ельцина <https://www.prlib.ru/>
10. Национальная электронная библиотека <https://rusneb.ru/>
11. Видеотека учебных фильмов «Решение» Коллекция учебных видеофильмов <http://eduvideo.online>
12. Электронные учебные издания АО "Просвещение" www.lecta.rosuchebnik.ru
13. Университетская информационная система РОССИЯ (УИС РОССИЯ) <https://uisrussia.msu.ru/>
14. Электронная библиотека учебников <http://studentam.net>
15. Cyberleninka <http://cyberleninka.ru/journal>
16. Единое окно доступа к образовательным ресурсам <http://window.edu.ru/library>
17. Электронные библиотеки. Электронные библиотеки, словари, энциклопедии <http://gigabaza.ru/doc/131454.html>

4. КОНТРОЛЬ И ОЦЕНКА РЕЗУЛЬТАТОВ ОСВОЕНИЯ ДИСЦИПЛИНЫ

Контроль и оценка результатов освоения дисциплины осуществляется преподавателем в процессе проведения практических занятий, тестирования, а также выполнения обучающимися индивидуальных заданий.

Результаты обучения (освоенные умения, усвоенные знания)	Формы и методы контроля и оценки
--------------------------------------------------------------------	--------------------------------------------

	результатов обучения
Знать: основные понятия экологии; закономерности функционирования биосферы и экосистем разного уровня, основные факторы, обеспечивающие ее устойчивость; закономерности биохимических круговоротов и превращений веществ в окружающей природной среде; виды и масштабы антропогенного воздействия на природу на различных этапах существования человеческого общества; возможные последствия профессиональной деятельности эколога с точки зрения единства биосферы и биосоциальной природы человека	Устный опрос Сообщение Конспект по заданной тематике Доклад Презентация Тестовые задания Контрольные работы КСР
Уметь: анализировать сложившуюся экологическую ситуацию, объяснять биосферные явления антропогенного и естественного происхождения на основе понимания физико-химических закономерностей; оценивать уровень антропогенного воздействия на окружающую природную среду и человека	Устный опрос Сообщение Конспект по заданной тематике Доклад Презентация Тестовые задания Контрольные работы КСР

4.1. Перечень вопросов, выносимых для получения зачета

1. Основные экологические понятия.
2. Экологические факторы среды обитания.
3. Основные среды жизни.
4. Биотические факторы.
5. Потенциальные возможности размножения организмов.
6. Общие законы зависимости организмов от факторов среды.
7. Лимитирующий фактор.
8. Закон оптимума.
9. Основные пути приспособления организмов к условиям среды.
10. Приспособительные ритмы жизни.
11. Типы взаимодействия организмов.
12. Популяции. Численность популяции и ее регуляция в природе.
13. Демографические характеристики популяции. Динамика популяции.
14. Структура сообщества.
15. Трофическая структура экосистемы.
16. Законы биологической продуктивности.
17. Законы и следствия пищевых отношений.
18. Классификация взаимоотношений между организмами.
19. Социальная экология. Предмет изучения социальной экологии.
20. Демография и проблемы экологии.
21. Природные ресурсы, используемые человеком.
22. Экологические проблемы: региональные и глобальные. Причины возникновения глобальных экологических проблем.
23. Возможные способы решения глобальных экологических проблем.
24. Среда, окружающая человека, ее специфика и состояние.
25. Естественная и искусственная среды обитания человека.
26. Основные экологические требования к компонентам окружающей человека среды.
27. Контроль за качеством воздуха, воды, продуктов питания.
28. Городская среда.
29. Городская квартира и требования к ее экологической безопасности.
30. Шум и вибрация в городских условиях. Влияние шума и вибрации на здоровье городского человека.
31. Экологические проблемы промышленных и бытовых отходов в городе.

32. Твердые бытовые отходы и способы их утилизации.
33. Сельская среда. Особенности среды обитания человека в условиях сельской местности.
34. Сельское хозяйство и его экологические проблемы. Пути решения экологических проблем сельского хозяйства.
35. Способы решения экологических проблем в рамках концепции «Устойчивость и развитие».

4.2. Критерии оценки ответов

Ответы обучающегося на КСР оцениваются каждым педагогическим работником по 20-балльной шкале, а итоговая оценка по учебной дисциплине в целом по *пятибалльной системе* выставляется в соответствии с «Положением о балльно-рейтинговой системе оценки успеваемости обучающихся по основным профессиональным образовательным программам - программам среднего профессионального образования, программам бакалавриата, программам специалитета, программам магистратуры в Российском государственном социальном университете», утвержденном приказом РГСУ от 31 января 2018 г. № 146.

Для планирования расчета текущего рейтинга обучающегося используются следующие пропорции:

Вид учебного действия	Максимальная рейтинговая оценка, баллов
академическая активность	10
практические задания	40
из них: текущие практические задания	20
итоговое практическое задание	20
рубежи текущего контроля	30
ИТОГО:	80

Критерии оценки ответа на вопросы теоретического блока:

19-20 рейтинговых баллов	обучающийся глубоко и прочно усвоил программный материал, исчерпывающе, последовательно, грамотно и логически стройно его излагает, тесно увязывает с задачами и будущей деятельностью, не затрудняется с ответом при видоизменении задания, свободно справляется с задачами и практическими заданиями, правильно обосновывает принятые решения, умеет самостоятельно обобщать и излагать материал, не допуская ошибок
16-18 рейтинговых баллов	обучающийся твердо знает программный материал, грамотно и по существу излагает его, не допуская существенных неточностей в ответе на вопрос, может правильно применять теоретические положения и владеет необходимыми умениями и навыками при выполнении практических заданий
13-15 рейтинговых баллов	обучающийся освоил основной материал, но не знает отдельных деталей, допускает неточности, недостаточно правильные формулировки, нарушает последовательность в изложении программного материала и испытывает затруднения в выполнении практических заданий
1-12 рейтинговых баллов	обучающийся не знает значительной части программного материала, допускает существенные ошибки, с большими затруднениями выполняет практические задания
0 рейтинговых баллов	не аттестован

Оценка по дисциплине формируется путем суммирования текущих рейтинговых баллов, полученных обучающимся за учебный семестр и баллов рубежного рейтинга. В ведомость

выставляется итоговая рейтинговая оценка по 100 – балльной системе (таблица 1).

Таблица 1

Академический рейтинг обучающегося	Аттестационная оценка обучающегося по учебной дисциплине в национальной системе оценивания
95-100	Отлично/Зачтено
85-94	
80-84	Хорошо/Зачтено
75-79	
70-74	Удовлетворительно/Зачтено
65-69	
1-64	Неудовлетворительно/Незачтено
0	Не аттестован (а)

Критерии оценки теста:

«Зачтено» - если обучающийся правильно выполнил не менее 2/3 всей работы или допустил не более одной грубой ошибки и двух недочетов, не более одной грубой и одной негрубой ошибки, не более трех негрубых ошибок, одной негрубой ошибки и трех недочетов, при наличии четырех-пяти недочетов.

«Не зачтено» - если число ошибок и недочетов превысило норму для оценки 3 или правильно выполнено менее 2/3 всей работы.

Требования к выполнению доклада.

Рекомендуется следующая структура доклада:

- титульный лист, содержание доклада;
- краткое изложение;
- цели и задачи;
- изложение характера исследований и рассмотренных проблем, гипотезы, спорные вопросы;
- источники информации, методы сбора и анализа данных, степень их полноты и достоверности;
- анализ и толкование полученных в работе результатов;
- выводы и оценки;
- библиография и приложения.

Время выступления докладчика не должно превышать 10 минут.

Основные требования к оформлению доклада:

- титульный лист должен включать название доклада, наименование кафедры, фамилию студента;
- все использованные литературные источники сопровождаются библиографическим описанием;
- приводимая цитата из источника берется в кавычки (оформляются сноски);
- единицы измерения должны применяться в соответствии с действующими стандартами;
- все названия литературных источников следует приводить в соответствии с новейшими изданиями;
- рекомендуется включение таблиц, графиков, схем, если они отражают основное содержание или улучшают ее наглядность;
- названия фирм, учреждений, организаций и предприятий должны именоваться так, как они указываются в источнике;

Критерии оценки доклада

При выполнении доклада обучающийся должен продемонстрировать умение кратко излагать прочитанный материал, а также умение обобщать и анализировать материал по теме доклада.

Максимальная оценка за доклад: 8 баллов.

Основными критериями оценки доклада являются:

- актуальность выбранной темы и излагаемого материала – 2 балла;
- содержательность – 2 балла;
- структура и оформление доклада – 1 балл;
- четкость и выразительность выступления – 1 балл;
- умение пользоваться конспектом – 1 балл;
- точность и полнота ответов на вопросы – 1 балл.

Презентация

Требования к презентациям

1. Объем презентации 20 -50 слайдов.

2. На титульном слайде должно быть отражено:

- наименование факультета;
- наименование предметной (цикловой) комиссии;
- тема презентации;

фамилия, имя, отчество, специальность, форма обучения, номер группы автора презентации;

фамилия, имя, отчество, степень, звание, должность руководитель работы;

год выполнения работы.

3. В презентации должны быть отражено обоснование актуальности представляемого материала, цели и задачи работы.

4. Содержание презентации должно включать наиболее значимый материал доклада, а также, при необходимости, таблицы, диаграммы, рисунки, фотографии, карты, видео – вставки, звуковое сопровождение.

5. Заключительный слайд должен содержать информацию об источниках информации для презентации.

Критерии оценки презентации

1. Объем презентации 20 -50 слайдов (1 балл).

2. Правильность оформления титульного слайда (0,5 балла);

3. Актуальность отобранного материала, обоснованность формулировки цели и задач работы (0,5 балла);

4. Наглядность и логичность презентации, обоснованность использования таблиц, диаграмм, рисунков, фотографий, карт, видео – вставок, звукового сопровождения; правильный выбор шрифтов, фона, других элементов дизайна слайда (2 балла).

5. Объем и качество источников информации (не менее 2-х интернет – источников и не менее 2-х литературных источников).

Требования к выполнению Эссе (реферата)

Эссе – литературное произведение небольшого объема, обычно прозаическое, свободной композиции, передающее индивидуальные впечатления, суждения, соображения автора о той или иной проблеме, теме, о том или ином событии или явлении.

Реферат (от лат. referre – сообщать) – краткое изложение в письменном виде или в форме публикации доклада, содержания научного труда (трудов), литературы по теме. Работа над рефератом условно разделяется на выбор темы, подбор литературы, подготовку и защиту плана; написание теоретической части и всего текста с указанием библиографических данных используемых источников, подготовку доклада, выступление с ним. Тематика рефератов полностью связана с основными вопросами изучаемого курса.

Тему эссе (реферата) обучающиеся выбирают самостоятельно, но если на одну тему претендует несколько студентов, на помощь приходит преподаватель. Список литературы к темам не дается, и обучающиеся самостоятельно ведут библиографический поиск, причем им не рекомендуется ограничиваться университетской библиотекой.

Важно учитывать, что написание реферата требует от обучающихся определенных усилий. Особое внимание следует уделить подбору литературы, методике ее изучения с целью отбора и обработки собранного материала, обоснованию актуальности темы и теоретического уровня обоснованности используемых в качестве примеров фактов какой-либо деятельности.

Выбрав тему реферата, начав работу над литературой, необходимо составить план. Изучая литературу, продолжается обдумывание темы, осмысливание прочитанного, делаются выписки, сопоставляются точки зрения разных авторов и т.д. Реферативная работа сводится к тому, чтобы в ней выделились две взаимосвязанные стороны: во-первых, ее следует рассматривать как учебное задание, которое должен выполнить обучаемый, а во-вторых, как форму научной работы, творческого воображения при выполнении учебного задания.

Наличие плана реферата позволяет контролировать ход работы, избежать формального переписывания текстов из первоисточников.

Оформление реферата включает титульный лист, оглавление и краткий список использованной литературы. Список использованной литературы размещается на последней странице рукописи или печатной форме реферата. Реферат выполняется в письменной или печатной форме на белых листах формата А4 (210 x 297 мм). Шрифт Times New Roman, кегель 14, через 1,5 интервала при соблюдении следующих размеров текста: верхнее поле – 25 мм, нижнее – 20 мм, левое – 30 мм, правое – 15 мм. Нумерация страниц производится вверху листа, по центру. Титульный лист нумерации не подлежит.

Рефераты должны быть написаны простым, ясным языком, без претензий на наукообразность. Следует избегать сложных грамматических оборотов, непривычных терминов и символов. Если же такие термины и символы все-таки приводятся, то необходимо разъяснять их значение при первом упоминании в тексте реферата. Это правило касается и дипломных работ.

Объем реферата предполагает тщательный отбор информации, необходимой для краткого изложения вопроса. Важнейший этап – редактирование готового текста реферата и подготовка к обсуждению. Обсуждение требует хорошей ориентации в материале темы, умения выделить главное, поставить дискуссионный вопрос, привлечь внимание слушателей к интересной литературе, логично и убедительно изложить свои мысли.

Рефераты обязательно подлежат защите. Процедура защиты начинается с определения оппонентов защищающего свою работу. Они стремятся дать основательный анализ работы студента, обращают внимание на положительные моменты и недостатки реферата, дают общую оценку содержанию, форме преподнесения материала, характеру использованной литературы. Иногда они дополняют тот или иной раздел реферата. Последнее особенно ценно, ибо говорит о глубоком знании обучающимся-оппонентом изучаемой проблемы.

Обсуждение не ограничивается заслушиванием оппонентов. Другие обучающиеся имеют право уточнить или опровергнуть какое-либо утверждение. Преподаватель предлагает любому обучающемуся задать вопрос по существу доклада или попытаться подвести итог обсуждению.

Алгоритм работы над рефератом

1. Выбор темы

Тема должна быть сформулирована грамотно (с литературной точки зрения);

В названии реферата следует поставить четкие рамки рассмотрения темы;

Желательно избегать слишком длинных названий;

Следует по возможности воздерживаться от использования в названии спорных с научной точки зрения терминов, излишней наукообразности, а также чрезмерного упрощения формулировок.

2. Реферат следует составлять из пяти основных частей: введения; основной части; заключения; списка литературы; приложений.

3. Основные требования к введению:

Во введении не следует концентрироваться на содержании; введение должно включать краткое обоснование актуальности темы реферата, где требуется показать, почему данный вопрос может представлять научный интерес и есть ли связь представляемого материала с современностью. Таким образом, тема реферата должна быть актуальна либо с научной точки зрения, либо с современных позиций.

Очень важно выделить цель, а также задачи, которые требуется решить для выполнения цели;

Введение должно содержать краткий обзор изученной литературы, в котором указывается взятый из того или иного источника материал, кратко анализируются изученные источники, показываются их сильные и слабые стороны;

Объем введения составляет две страницы текста.

4. Требования к основной части реферата:

Основная часть содержит материал, отобранный для рассмотрения проблемы;

Также основная часть должна включать в себя собственно мнение учащихся и сформулированные самостоятельные выводы, опирающиеся на приведенные факты;

Материал, представленный в основной части, должен быть логически изложен и распределен по параграфам, имеющим свои названия;

В изложении основной части необходимо использовать сноски (в первую очередь, когда приводятся цифры и чьи-то цитаты);

Основная часть должна содержать иллюстративный материал (графики, таблицы и т. д.);

Объем основной части составляет около 10 страниц.

5. Требования к заключению:

В заключении формулируются выводы по параграфам, обращается внимание на выдвинутые во введении задачи и цели;

Заключение должно быть четким, кратким, вытекающим из содержания основной части.

6. Требования к оформлению списка литературы (по ГОСТу):

Необходимо соблюдать правильность последовательности записи источников: сначала следует писать фамилию, а после инициалы; название работы не ставится в кавычки; после названия сокращенно пишется место издания; затем идет год издания; наконец, называется процитированная страница.

Критерии оценки реферата

Студент, защищающий реферат, должен рассказать о его актуальности, поставленных целях и задачах, изученной литературе, структуре основной части, сделанных в ходе работы выводах.

По окончании выступления ему может быть задано несколько вопросов по представленной проблеме.

Оценка складывается из соблюдения требований к реферату, грамотного раскрытия темы, умения четко рассказывать о представленном реферате, способности понять суть задаваемых по работе вопросов и найти точные ответы на них.

Реферат, в котором полностью освещена тема и который оформлен согласно требованиям, оценивается до 15 баллов.

ЛИСТ РЕГИСТРАЦИИ ИЗМЕНЕНИЙ

№ п/п	Содержание изменения	Реквизиты документа	Дата введения изменения
1.	Утверждена и введена в действие решением ПЦК естественно-математических дисциплин, физической культуры и БЖ на основании Федерального государственного образовательного стандарта среднего профессионального образования по специальности 20.02.01 Рациональное использование природохозяйственных комплексов (базовая подготовка) , утвержденного приказом Министерства образования и науки Российской Федерации от 18.04.2014 N 351	Протокол № 10 от «06» мая 2020 г.	01.09.2020
2.			