




Министерство науки и высшего образования Российской Федерации  
ФЕДЕРАЛЬНОЕ ГОСУДАРСТВЕННОЕ БЮДЖЕТНОЕ ОБРАЗОВАТЕЛЬНОЕ УЧРЕЖДЕНИЕ  
ВЫСШЕГО ОБРАЗОВАНИЯ  
«РОССИЙСКИЙ ГОСУДАРСТВЕННЫЙ СОЦИАЛЬНЫЙ  
УНИВЕРСИТЕТ»



РОССИЙСКИЙ  
ГОСУДАРСТВЕННЫЙ  
СОЦИАЛЬНЫЙ  
УНИВЕРСИТЕТ  
Начальник учебно-методического управления  
Шимановская Янина Васильевна  
Сертификат: 00de1afe8022cf09743cf9754b25f9287e  
Владелец: РГСУ  
Действителен: 08 апреля 2022 по 02 июля 2023

Подписано  
цифровой  
подписью:  
Шимановская  
Янина Васильевна  
Дата: 2022.10.03  
10:21:55 +03'00'



УТВЕРЖДАЮ

Директор Колледжа

А.В. Косоплечев

«24» мая 2022 г

## РАБОЧАЯ ПРОГРАММА ДИСЦИПЛИНЫ

### ОГСЭ.01 ОСНОВЫ ФИЛОСОФИИ

реализуемой в пределах  
программы подготовки специалистов среднего звена  
на базе среднего общего образования

по специальности  
**39.02.01 Социальная работа**

Социально-экономический профиль

ОБРАЗОВАТЕЛЬНАЯ ПРОГРАММА СРЕДНЕГО ПРОФЕССИОНАЛЬНОГО  
ОБРАЗОВАНИЯ - ПРОГРАММА ПОДГОТОВКИ СПЕЦИАЛИСТОВ  
СРЕДНЕГО ЗВЕНА

Уровень профессионального образования  
Среднее профессиональное образование

программа углублённой подготовки  
на базе среднего общего образования

Очная форма обучения

Москва, 2022

Рабочая программа учебной дисциплины «**Основы философии**» разработана на основании федерального государственного образовательного стандарта среднего профессионального образования по специальности **39.02.01 Социальная работа**, утвержденного приказом Министерства образования и науки Российской Федерации от 12.05.2014 г. № 506, учебного плана по основной профессиональной образовательной программе среднего профессионального образования – программе подготовки специалистов среднего звена Социальная работа.

Рабочая программа учебной дисциплины разработана к.филос.н. Бразуль-Брушковским Е.Г.

Руководитель основной профессиональной образовательной программы, кандидат исторических наук

З.К.Алиева

\_\_\_\_\_  
(подпись)

Рабочая программа учебной дисциплины обсуждена и утверждена на заседании ПЦК гуманитарных и общественных дисциплин .

Протокол №10 от 10.05.2022

Председатель ПЦК

З.К.Алиева

канд. ист. наук, доцент

\_\_\_\_\_  
(подпись)

Рабочая программа учебной дисциплины рецензирована и рекомендована к утверждению:

Автономная некоммерческая организация  
Культурный центр «Грин Хилл»



С.А. Королев

\_\_\_\_\_  
(подпись)

## **СОДЕРЖАНИЕ**

### **1.1. Область применения рабочей программы**

Рабочая программа учебной дисциплины является частью основной профессиональной образовательной программы в соответствии с ФГОС по специальности / профессии СПО **Социальная работа**.

Рабочая программа учебной дисциплины может быть использована также в дополнительном профессиональном образовании для повышения квалификации и профессиональной подготовки педагогов образовательных учреждений, в том числе учителей начальных классов, имеющих базовый уровень образования.

### **1.2. Место учебной дисциплины в структуре основной профессиональной образовательной программы:**

Дисциплина «Основы философии» (ОГСЭ.01) относится к части дисциплин профессиональной подготовки в цикле общих гуманитарных и социально-экономических дисциплин основной профессиональной образовательной программы СПО по ППСЗ3 по специальности по специальности 39.02.0 «Социальная работа», квалификация выпускника: специалист по социальной работе.

Теоретические знания, практические умения и навыки, полученные в ходе изучения дисциплины, будут способствовать успешной работе выпускника с последующим применением в профессиональной сфере и практических навыков (формирование) по работе с оригинальными и адаптированными философскими источниками.

### **1.3. Цели и задачи учебной дисциплины – требования к результатам освоения учебной дисциплины:**

Целями учебной дисциплины являются получение обучающимися теоретических знаний об основах философии с последующим применением в профессиональной сфере и практических навыков (формирование) по работе с оригинальными и адаптированными философскими текстами; развитие навыков критического восприятия и оценки источников информации, умение логично формулировать, излагать и отстаивать собственное видение проблем и способов их разрешения; овладение приемами ведения дискуссии, полемики, диалога.

#### **Задачи изучения дисциплины:**

- Формирование знаний об истории возникновения, развитии и современном состоянии философской проблематики; показ ее методологической и мировоззренческой значимости для становления молодого специалиста, т.е. формирование философской культуры будущего специалиста на основе обширного исторического и современного материала, анализа постановки и решения вечных философских проблем человечества
- формирование представления о специфике философии как способе познания и духовного освоения мира, об основных разделах современного философского знания, философских проблемах и методах их исследования;
- овладение базовыми принципами и приемами философского познания; введение в круг философских проблем, связанных с областью будущей профессиональной деятельности.

В результате освоения дисциплины специалист должен демонстрировать следующие результаты образования:

<b>Знать</b>	уметь: ориентироваться в наиболее общих философских проблемах бытия, познания, ценностей, свободы и смысла жизни как основах формирования культуры гражданина и будущего специалиста;
<b>Уметь</b>	уметь: основные категории и понятия философии; роль философии в жизни человека и общества; основы философского учения о бытии; сущность процесса познания; основы научной, философской и религиозной картин мира; об условиях формирования личности, свободе и ответственности за сохранение жизни, культуры, окружающей среды; о социальных и этических проблемах, связанных с развитием и использованием достижений науки, техники и технологий;
<b>Владеть навыками</b>	Поиска и обработки информации, использования ИКТ, решения профессиональных задач, взаимодействия с людьми, (ОК 1-10).

#### **1.4. Компетенции обучающегося, формируемые в результате освоения дисциплины.**

ОК 1. Понимать сущность и социальную значимость своей будущей профессии, проявлять к ней устойчивый интерес.

ОК 2. Организовывать собственную деятельность, выбирать типовые методы и способы выполнения профессиональных задач, оценивать их эффективность и качество.

ОК 3. Принимать решения в стандартных и нестандартных ситуациях и нести за них ответственность.

ОК 4. Осуществлять поиск и использование информации, необходимой для эффективного выполнения профессиональных задач, профессионального и личностного развития.

ОК 5. Использовать информационно-коммуникационные технологии в профессиональной деятельности.

ОК 6. Работать в коллективе и команде, эффективно общаться с коллегами, руководством, потребителями.

ОК 7. Брать на себя ответственность за работу членов команды (подчиненных), результат выполнения заданий.

ОК 8. Самостоятельно определять задачи профессионального и личностного развития, заниматься самообразованием, осознанно планировать повышение квалификации.

ОК 9. Ориентироваться в условиях частой смены технологий в профессиональной деятельности.

ОК 10. Развивать культуру межличностного общения, взаимодействия между людьми, устанавливать психологические контакты с учетом межкультурных и этнических различий.

## **2. СТРУКТУРА И СОДЕРЖАНИЕ УЧЕБНОЙ ДИСЦИПЛИНЫ**

### **2.1. Объем учебной дисциплины и виды учебной работы**

Общая трудоемкость дисциплины составляет 72 часов, в том числе

Аудиторные занятия 48 часа, самостоятельная работа 24 часов.

<b>Вид учебной работы</b>	<b>Объем часов</b>
<b>Максимальная учебная нагрузка (всего)</b>	72
<b>Обязательная аудиторная учебная нагрузка (всего)</b>	48
в том числе:	
лекции	36
лабораторные работы	0
практические занятия	12
контрольные работы	0
курсовая работа (проект)	0
<b>Самостоятельная работа обучающегося (всего)</b>	24
в том числе:	



• Предмет философии	4	0	4	2	2								
• <b>Раздел 2. История философии</b>	<b>33</b>	<b>5</b>	<b>28</b>	<b>22</b>	<b>6</b>								
• Философия Древнего Востока	2	0	2	2	0								
• Античная философия	8	1	7	6	1								
• Философия Средневековья и Возрождения	4	1	3	2	1								
• Философия Нового времени	3,5	0,5	3	2	1								
• Немецкая классическая философия	3,5	0,5	3	2	1								
• Неклассическая	9	1	8	6	2								

	и современная западная философия													
	• Очерк отечественной философии	3	1	2	2	0			1					
	• <b>Раздел 3. Систематическая философия</b>	<b>19</b>	<b>3</b>	<b>16</b>	<b>12</b>	<b>4</b>								
	• Метафизика и онтология	3,5	0,5	3	2	1								
	• Философия сознания	2,5	0,5	2	2	0								
	• Теория познания. Философия науки и техники	3,5	0,5	3	2	1								
	• Философская антропология	3,5	0,5	3	2	1								



	опология													
	Социальная философия и философия истории.	2,5	0,5	2	2	0								
	Глобальные проблемы современного человечества	3,5	0,5	3	2	1								
	<b>ИТОГО:</b>	<b>56</b>	<b>8</b>	<b>48</b>	<b>36</b>	<b>12</b>							<b>3</b>	

### 2.3. Содержание учебной дисциплины

Наименование разделов и тем	Содержание учебного материала	Уровень освоения
<b>Тема 1.</b> Предмет философии.	<p>1. Философские вопросы в жизни современного человека. Особенности положения человека в мире (human condition) и необходимость человеческого самоопределения.</p> <p>2. Философия и мировоззрение. Понятие мировоззрения и типология мировоззрений. Различия между мировоззрением и философией. Плюрализм мировоззрений и философских концепций.</p> <p>3. Предмет философии. Мифология, религия, философия, наука, искусство как формы духовного освоения человеком мира и различия между ними. Проблема определения предмета</p>	1, 2

	<p>философии. Философия как критика и экспликация мировоззрений.</p> <p>4. Структура философского знания. Основные философские дисциплины и их проблемные сферы.</p> <p>5. Основы критического мышления и логического рассуждения.</p>	
<p><b>Тема 2.</b></p> <p>Философия Древнего Востока.</p>	<p>1. Общая характеристика философской мысль Древнего Востока.</p> <p>2. Элементы философских воззрений Египта и Месопотамии.</p> <p>3. Философско-религиозные школы Древней Индии. Веды.</p> <p>3. Буддизм.</p> <p>3. Философская мысль Древнего Китая.</p>	1, 2
<p><b>Тема 3.</b></p> <p>Философия Античности.</p>	<p>1. Понятие «греческого чуда» и концепция развития мышления «от мифа к логосу».</p> <p>2. Философия досократиков (натурфилософия). Поиски неизменной основы природы: милетская школа; математическое основание всех вещей (Пифагор). Объяснения природы изменений: Гераклит; Парменид, Зенон (Элейская школа); Эмпедокл и Анаксагор. Атомисты: Левкипп и Демокрит.</p> <p>3. Идеи и представители высокой классики в античной философии. Софисты. Сократ, Платон, Аристотель.</p> <p>4. Эллинистическая философия: эпикуреизм, стоицизм, скептицизм, неоплатонизм.</p>	1, 2
<p><b>Тема 4.</b></p> <p>Философия Средневековья и Возрождения.</p>	<p>1. Основные принципы религиозно-философского мировоззрения. Апологетика и патристика. Августин Аврелий.</p> <p>2. Вера и разум в средневековой схоластике. Фома Аквинский.</p> <p>3. Христианское понимание человека: разум и свобода воли, соотношение</p>	1, 2

	<p>души и тела, Бога и человека.</p> <p>4. Возрождение как своеобразный синтез Античности и Средневековья. Антропоцентризм и гуманизм.</p> <p>5. Пантеизм натурфилософии Возрождения.</p> <p>6. Реформация и проблемы человеческой индивидуальности (М. Лютер, Э. Роттердамский).</p>	
<p><b>Тема 5.</b></p> <p>Философия Нового времени.</p>	<p>1. Панорама социокультурных и духовных процессов в Европе Нового времени и особенности развития философии.</p> <p>2. Идеи и концепции познания в философии Нового времени.</p> <p>3. Онтологические идеи философии Нового времени.</p> <p>4. Философская антропология Нового времени.</p> <p>5. Понимание социальных процессов и «век Просвещения».</p>	1, 2
<p><b>Тема 6.</b></p> <p>Немецкая классическая философия.</p>	<p>1. Немецкая классическая философия как особый этап развития новоевропейской философии.</p> <p>2. Иммануил Кант - творец немецкой классической философии. Основные идеи Канта.</p> <p>3. Философские идеи Фихте и Шеллинга.</p> <p>4. Философия Гегеля как вершина развития немецкой классической философии.</p>	1, 2
<p><b>Тема 7.</b></p> <p>Неклассическая и современная западная философия.</p>	<p>1. Смена парадигм философского мышления в XIX-XX вв.</p> <p>2. Философия А.Шопенгауэра. Преэксистенциализм С.Кьеркегора</p> <p>3. Маркс и марксизм.</p> <p>4. Философия жизни. Ф.Ницше.</p> <p>5. Феноменология. Ф.Брентано, Э.Гуссерль.</p>	1,2

	<p>6. Экзистенциализм. М.Хайдеггер. Ж.-П.Сартр. А.Камю.</p> <p>7. Аналитическая философия.</p> <p>8. Религиозная философия XX века.</p> <p>9. Философская антропология в философии XX века.</p>	
<p><b>Тема 8.</b></p> <p>Очерк отечественной философии.</p>	<p>1. Философская мысль Киевской Руси.</p> <p>2. Просвещение в России.</p> <p>3. Русская философская мысль в XIX–XX вв.: славянофильство и западничество, русский космизм, религиозный экзистенциализм, философия «всеединства» (по выбору).</p> <p>4. Сборник «Вехи» и Н.Бердяев о свободе, интеллигенции и социальной ответственности.</p> <p>5. Судьбы отечественной философии в XX веке.</p>	1,2
<p><b>Тема 9.</b></p> <p>Метафизика и онтология.</p>	<p>1. Фундаментальный характер проблемы бытия для философии.</p> <p>2. Категориальные определения бытия.</p> <p>3. Современная наука о формах и уровнях бытия.</p>	1,2
<p><b>Тема 10.</b></p> <p>Философия сознания.</p>	<p>1. Проблема онтологического статуса сознания.</p> <p>2. Проблема происхождения сознания.</p> <p>3. Современные теории сознания. Сознание и язык.</p>	1,2
<p><b>Тема 11.</b></p> <p>Теория познания. Философия науки и техники</p>	<p>1. Познание как предмет философского анализа. Субъект и объект познания.</p> <p>2. Основные формы и методы познания.</p> <p>3. Проблема достоверности знания и истины.</p> <p>4. Многообразие форм познания и типы рациональности.</p> <p>5. Структура научного знания.</p>	1,2

	6. Анализ проблем истории и развития науки в аналитической философии и постпозитивизме.	
<b>Тема 12.</b> Философская антропология.	1. Человек и мир в современной философии. 2. Теории происхождения человека и человеческих качеств (спор о природе человека). 3. Природное, социальное, персональное и трансцендентальное в человеке. 4. Смысл жизни: смерть и бессмертие. 5. Человек, свобода, творчество.	1,2
<b>Тема 13.</b> Социальная философия и философия истории.	1. Философское понимание общества и его истории. 2. Общество как саморазвивающаяся система. 3. Проблема прогресса и смысла истории. Личность и история. 4. Современные теории общественного развития.	1,2
<b>Тема 14.</b> Глобальные проблемы современного человечества.	1. Глобализационные процессы в современном мире. 2. Роль религии в современном мире. Причины возникновения и пути разрешения религиозных конфликтов. 3. Метрополии и провинции, автохтонное население и миграция. 4. Экологические проблемы и пути их решения.	1,2

#### **2.4. Планы групповых занятий и образовательные технологии**

##### **Семинар 1. Предмет философии. Положение человека в мире и условия человеческого существования. Основы критического мышления.**

1. Философские вопросы в жизни современного человека. Особенности положения человека в мире (human condition) и необходимость человеческого самоопределения.

2. Философия и мировоззрение. Понятие мировоззрения и типология мировоззрений. Различия между мировоззрением и философией. Плюрализм мировоззрений и философских концепций.

3. Предмет философии. Мифология, религия, философия, наука, искусство как формы духовного освоения человеком мира и различия между ними. Проблема определения предмета философии. Философия как критика и экспликация мировоззрений.

4. Структура философского знания. Основные философские дисциплины и их проблемные сферы.

5. Основы критического мышления и логического рассуждения.

### **Порядок подготовки к семинару:**

А) Чтение конспекта лекций по теме семинара.

Б) Чтение соответствующих теме семинара разделов учебников, рекомендованных в списке литературы.

В) Изучение словаря философских терминов, используемых в работе на данном семинаре (из списка Словаря философских терминов данной Программы).

**Формы контроля самостоятельной работы обучающихся:** фронтальный опрос, проверка работы над составлением словаря, представление ответов к индивидуальным вопросам/заданиям.

### **Семинар 2. Философия Античности и Средневековья.**

1. Понятие «греческого чуда» и концепция развития мышления «от мифа к логосу».

2. Философия досократиков (натурфилософия). Поиски неизменной основы природы: милетская школа; математическое основание всех вещей (Пифагор). Объяснения природы изменений: Гераклит; Парменид, Зенон (Элейская школа); Эмпедокл и Анаксагор. Атомисты: Левкипп и Демокрит.

3. Идеи и представители высокой классики в античной философии. Софисты. Сократ, Платон, Аристотель.

4. Эллинистическая философия: эпикуреизм, стоицизм, скептицизм, неоплатонизм.

5. Основные принципы религиозно-философского мировоззрения. Апологетика и патристика. Августин Аврелий.

6. Вера и разум в средневековой схоластике. Фома Аквинский.
7. Христианское понимание человека: разум и свобода воли, соотношение души и тела, Бога и человека.
8. Возрождение как своеобразный синтез Античности и Средневековья. Антропоцентризм и гуманизм.
9. Пантеизм натурфилософии Возрождения.
10. Реформация и проблемы человеческой индивидуальности (М. Лютер, Э. Роттердамский).

**Порядок подготовки к семинару:**

- А) Чтение конспекта лекций по теме семинара.
- Б) Чтение соответствующих теме семинара разделов учебников, рекомендованных в списке литературы.
- В) Изучение словаря философских терминов, используемых в работе на данном семинаре (из списка Словаря философских терминов данной Программы).
- Г) Подготовка индивидуальных вопросов-заданий к семинару с использованием рекомендованной литературы и самостоятельным поиском релевантной информации в сети «Интернет».

**Формы контроля самостоятельной работы обучающихся:** фронтальный опрос, выполнение теста (опционально), проверка работы над составлением словаря, представление ответов к индивидуальным вопросам/заданиям.

**Семинар 3. Философия Нового времени и немецкая классическая философия.**

1. Панорама социокультурных и духовных процессов в Европе Нового времени и особенности развития философии.
2. Идеи и концепции познания в философии Нового времени.
3. Онтологические идеи философии Нового времени.
4. Философская антропология Нового времени.
5. Понимание социальных процессов и «век Просвещения».
6. Немецкая классическая философия как особый этап развития новоевропейской философии.

7. Иммануил Кант - творец немецкой классической философии. Основные идеи Канта.

8. Философские идеи Фихте и Шеллинга.

9. Философия Гегеля как вершина развития немецкой классической философии.

**Порядок подготовки к семинару:**

А) Чтение конспекта лекций по теме семинара.

Б) Чтение соответствующих теме семинара разделов учебников, рекомендованных в списке литературы.

В) Изучение словаря философских терминов, используемых в работе на данном семинаре (из списка Словаря философских терминов данной Программы).

Г) Подготовка индивидуальных вопросов-заданий к семинару с использованием рекомендованной литературы и самостоятельным поиском релевантной информации в сети «Интернет».

**Формы контроля самостоятельной работы обучающихся:** фронтальный опрос, выполнение теста (опционно), проверка работы над составлением словаря, представление ответов к индивидуальным вопросам/заданиям.

**Семинар 4. Неклассическая и современная западная философия.**

1. Смена парадигм философского мышления в XIX-XX вв.

2. Философия А.Шопенгауэра. Преэксистенциализм С.Кьеркегора

3. Маркс и марксизм.

4. Философия жизни. Ф.Ницше.

5. Феноменология. Ф.Брентано, Э.Гуссерль.

6. Экзистенциализм. М.Хайдеггер. Ж.-П.Сартр. А.Камю.

7. Аналитическая философия.

8. Религиозная философия XX века.

9. Философская антропология в философии XX века.

**Порядок подготовки к семинару:**

А) Чтение конспекта лекций по теме семинара.



Б) Чтение соответствующих теме семинара разделов учебников, рекомендованных в списке литературы.

В) Изучение словаря философских терминов, используемых в работе на данном семинаре (из списка Словаря философских терминов данной Программы).

Г) Подготовка индивидуальных вопросов-заданий к семинару с использованием рекомендованной литературы и самостоятельным поиском релевантной информации в сети «Интернет».

**Формы контроля самостоятельной работы обучающихся:** фронтальный опрос, выполнение теста (опционно), проверка работы над составлением словаря, представление ответов к индивидуальным вопросам/заданиям.

### **Семинар 5. Философия бытия и сознания. Теория познания.**

1. Фундаментальный характер проблемы бытия для философии. Категориальные определения бытия.

2. Современная наука о формах и уровнях бытия.

3. Проблема происхождения сознания.

4. Современные теории сознания. Сознание и язык.

5. Познание как предмет философского анализа. Субъект и объект познания.

6. Основные формы и методы познания.

7. Проблема достоверности знания и истины.

8. Многообразие форм познания и типы рациональности.

9. Структура научного знания.

### **Порядок подготовки к семинару:**

А) Чтение конспекта лекций по теме семинара.

Б) Чтение соответствующих теме семинара разделов учебников, рекомендованных в списке литературы.

В) Изучение словаря философских терминов, используемых в работе на данном семинаре (из списка Словаря философских терминов данной Программы).

Г) Подготовка индивидуальных вопросов-заданий к семинару с использованием рекомендованной литературы и самостоятельным поиском релевантной информации в сети «Интернет».

**Формы контроля самостоятельной работы обучающихся:** фронтальный опрос, выполнение теста (опционно), проверка работы над составлением словаря, представление ответов к индивидуальным вопросам/заданиям.

### **Семинар 6. Философская антропология и социальная философия.**

1. Теории происхождения человека и человеческих качеств (спор о природе человека).
2. Природное, социальное, персональное и трансцендентальное в человеке.
3. Смысл жизни: смерть и бессмертие.
4. Человек, свобода, творчество.
5. Философское понимание общества и его истории. Общество как саморазвивающаяся система.
6. Проблема прогресса и смысла истории. Личность и история.
7. Глобализационные процессы в современном мире.
8. Роль религии в современном мире. Причины возникновения и пути разрешения религиозных конфликтов.
9. Метрополии и провинции, автохтонное население и миграция.
10. Экологические проблемы и пути их решения.

### **Порядок подготовки к семинару:**

- А) Чтение конспекта лекций по теме семинара.
- Б) Чтение соответствующих теме семинара разделов учебников, рекомендованных в списке литературы.
- В) Изучение словаря философских терминов, используемых в работе на данном семинаре (из списка Словаря философских терминов данной Программы).
- Г) Подготовка индивидуальных вопросов-заданий к семинару с использованием рекомендованной литературы и самостоятельным поиском релевантной информации в сети «Интернет».

**Формы контроля самостоятельной работы обучающихся:** фронтальный опрос, выполнение теста (опционно), проверка работы над составлением словаря, представление ответов к индивидуальным вопросам/заданиям.

## **ИНДИВИДУАЛЬНЫЕ ВОПРОСЫ-ЗАДАНИЯ**

(примеры)

**Тема 3. Античная философия.**

**Тема 4. Философия Средневековья и Возрождения**

- В чем состоял смысл введения в античной философии понятий «апейрон» и «атом»? Можно ли считать, что эти понятия – синонимы? Какое из этих понятий в большей степени повлияло на дальнейшее развитие науки?
- В чем, с точки зрения Сократа, следует искать основы подлинной нравственности? Почему его точка зрения противоречила воззрениям софистов? Каких взглядов на вопросы морали придерживались софисты, и почему? Нельзя ли считать, что и Сократ, указывая на всего лишь вероятный характер знания, получаемого из опыта, был релятивистом?
- Почему Аристотель считал, что материя «как таковая» непознаваема? Что давало ему основание считать, что материя и форма – это, по сути, одно и то же? Как вы считаете, высший разум – это материя или форма?
- Сформулируйте, в чем состоит основная проблема универсалий? Какие три основные позиции существовали по этому поводу в схоластической философии? Расскажите подробнее о точке зрения концептуализма на этот счет, и о том, почему к ней склонялись многие рассудительные головы, в то время как более горячая публика отстаивала две другие концепции?

**Тема 5. Философия Нового времени.**

**Тема 6. Немецкая классическая философия**

- В поисках достоверного знания Декарт стремится найти некое несомненное утверждение, такое, в котором поистине нельзя сомневаться. Воспроизведите логику рассуждений Декарта, который утверждал: «я мыслю, следовательно, я существую». Почему для него факт мышления является доказательством его собственного существования? Разве нельзя сомневаться в том, что я есть, или в том,

что я мыслю? Какова роль сомнения как методологического принципа в утверждении фундамента достоверного знания?

- Великий французский математик Блез Паскаль в области философии интересовался, главным образом, вопросами веры и места человека в мире. Но и здесь он, во многом, остался верен четкому и ясному мышлению. С этими вопросами связано знаменитое «пари Паскаля». Как называется книга, в которой оно изложено? Что это за пари и в чем оно заключается? Изложите кратко два варианта ответа на главный вопрос, интересующий здесь Паскаля. Какой выбор, с точки зрения самого Паскаля, является предпочтительным? А какой выбор кажется более предпочтительным вам? Возможно ли вообще решать вопрос о вере таким «рациональным» способом?
- Если исходить из возможности нескольких соперничающих методов для обретения надежного знания – ощущения, разум, наблюдения, эксперимент, – то какому из этих *познавательных* методов отдавал предпочтение Френсис Бэкон, и почему? И наоборот, к какому из них больше тяготела схоластическая философия? Далее, какому из основных *логических* методов – индукции, дедукции или аналогии – отдавал Бэкон предпочтение, и почему? И к какому из них больше тяготела средневековая философия?
- Почему можно сказать, что представление Спинозы о Боге как бесконечной субстанции лучше согласуется с его собственным монизмом (т.е. признанием существования лишь одной субстанции), чем с дуализмом Декарта (т.е. признанием двух независимых субстанций)? Если Бог бесконечен, какие из этого следуют выводы для нашего понимания его свойств? Каким термином пользуется Спиноза для обозначения этих *неотъемлемых свойств* субстанции? И почему человек, считает он, способен воспринимать лишь два из этих свойств?

## **Тема 7. Неклассическая и современная западная философия XIX-XX вв.**

- Кант считал, что мы никогда не можем познать вещи такими, какими они есть сами по себе (вещь-в-себе). Однако Артур Шопенгауэр был уверен в том, что ему удалось найти путь к познанию таких вещей. Что это за путь? Какова общая природа (сила), существующая во всех вещах, в т.ч. и в человеке? Подчиняется ли она разуму, или является принципиально вразумной?

- Каким было отношение Фридриха Ницше к христианству? За что Ницше подвергал критике христианскую мораль? О каких двух типах морали говорил Ницше и возможно ли, с его точки зрения, преодоление разрыва между ними?
- Страх и беспокойство, по Кьеркегору, являются следствием экзистенциального или эссенциального (сущностного) состояния человека? В чем состоит суть этих состояний? Если перевести идеи Кьеркегора в теологическое русло, грехопадение человека ввергло его в экзистенциальное или эссенциальное состояние? Может ли человек преодолеть свое отчуждение от Бога?
- Короткий, но сложный вопрос. Каким образом положение Жана-Поля Сартра «существование предшествует сущности» приводит его к понятию об индивидуальной ответственности? Разве не приводит отрицание души и роли Высшей Силы к точке зрения «если Бога нет, то все позволено»? Попробуйте сопоставить точки зрения Достоевского и Сартра на этот счет.

## **Тема 9. Метафизика и онтология.**

## **Тема 10. Философия сознания.**

- Что такое монизм как онтологическая позиция? Насколько оправданной представляется сегодня эта позиция в своем стремлении свести все многообразие вещей в мире к одному корню? *Кратко* охарактеризуйте две основных версии монистического взгляда на мир – материализм и идеализм.
- В чем состоит основная идея мысленного эксперимента американского философа-аналитика Хилари Патнэма под названием «мозг в бочке»? Каким образом этот эксперимент заставляет задуматься о соотношении сознания, мира и возможности познания? Наконец, можно ли считать, что Патнэм разделяет точку зрения Декарта о том, что чувственный опыт не гарантирует возможности познания мира?
- Объясните, почему австрийский философ Франц Brentano считал, что для работы нашего сознания совершенно все равно, существует ли предмет в действительности, или является фиктивным? Что такое сознание, по Brentano?

- В XX веке появилась новая междисциплинарная область исследований, в центре которой находится понятие «самоорганизация». Как называется это направление исследований, каковы его главные идеи? Можно ли считать, что это направление представляет собой долгожданную альтернативу в споре двух извечных оппонентов – религиозного креационизма и материалистического детерминизма? (Кстати, что значат эти мудреные термины?)

## **Тема 12.**

### **Философская антропология.**

- Что такое свобода в понимании Эриха Фромма? В чем состоит «двойственность» свободы? В чем заключается бегство от свободы и почему оно происходит?
- Что означает «быть личностью»? Каждый ли человек является личностью? Есть ли разница между понятиями «индивидуальность» и «личность»?
- Люди часто задаются вопросом: «в чем смысл жизни»? Смысл жизни задан наперед, или его нужно найти, или же его нужно выстроить? Но можно ли так рационально «конструировать» смысл жизни?
- В 1970-х годах в научной литературе появилось понятие «гендер». Ученые, предложившие его, настаивали на том, что это понятие отлично от понятия «пол». В чем смысл такого различия? Как определяется понятие «гендер»? В чем революционность этой идеи?

## **Тема 13.**

### **Социальная философия и философия истории.**

- На лекции мы касались проблемы общественной солидарности. Немецкий социолог Фердинанд Тённис в свое время предложил различать два вида организации общества: Gemeinschaft (гемайншафт) и Gesellschaft (гезельшафт). Чем они различаются?
- Воспроизведите идеи известного американского политолога Фрэнсиса Фукуямы, изложенные в его классической статье «Конец истории». В каком смысле говорит он о конце истории? Насколько его оценки справедливы сегодня?
- Что имел в виду Маркс, называя идеологию «превращенной формой сознания»? Зачем нужна идеология государству? Может ли существовать государство без идеологии? А общество?
- Существуют ли пределы толерантности? Какова взаимосвязь между толерантностью и понятием «открытое общество»?

## Тема 14. Глобальные проблемы современного человечества

- Вопрос на двоих:

О глобализации сегодня много говорят и спорят. Одни отмечают в ней позитивные черты, другие видят в ней лишь плохое. Нам потребуется две человека – каждый озвучит соответствующую точку зрения.

*Как оценивать глобализационные процессы?*

- Глобализация приносит больше проблем, чем решений.
- Несмотря на существующие проблемы, глобализация – явление позитивное.
  
- Изучая философию Возрождения и Нового времени, мы упоминали такой специфический литературный (и одновременно философский) жанр, как утопия. Как и почему в XX веке утопия становится антиутопией? Кого из авторов антиутопий вы читали – Хаксли, Замятина, Оруэлла?
- В конце 1980-х годов в отечественных общественно-политических дебатах появилось новое понятие – «менталитет». Стоит ли за этим словом какое-то реальное содержание, или это только фикция, миф? Можете ли вы предложить, в качестве примера, беглый анализ менталитета, скажем, своего соотечественника?
- Какова роль религии в современном мире? Каковы причины возникновения и пути разрешения религиозных конфликтов?

### ТЕСТЫ

(опционный вид работы)

#### Первый тест по философии (Темы 3 и 4)

Основные принципы традиционной логики были сформулированы:

- А. Сократом
- Б. Платоном
- В. Протагором
- Г. Аристотелем

Дополните список четырех причин Аристотеля недостающим элементом:

- А. форма
- Б. материя

В. источник движения

Г. ...

В философии Аристотеля высший род сущего, к которому сводятся все частные его случаи, называется

А. категория

Б. энтелехия

В. докса

Г. атараксия

Недостоверное, субъективное знание в греческой философии называлось термином

А. Эпистеме

Б. Докса

В. Алетейя

Г. Майевтика

Понятие "апейрон" в ранней греческой философии можно рассматривать как прообраз более позднего понятия

А. Логос

Б. Атом

В. Акмэ

Г. Архаика

Из следующего ниже списка уберите понятие, "выпадающее" из этого синонимического ряда:

А. Нус

Б. Логос

В. Эйдос

Г. Рацио



Большинство греческих философов писали трактаты под названием

- А. О природе
- Б. О сущем
- В. О не-сущем
- Г. О метафизике

Как можно наиболее точно определить суть диалектического метода в античной философии?

- А. учение о взаимопереходе противоположностей
- Б. учение о противостоянии противоположностей
- В. учение о предустановленной гармонии противоположностей
- Г. учение об отсутствии противоречий в действительности

Изначально в поздней античной философии этот термин означал человека, который ищет, который исследует. Позже он стал означать человека, который сомневается в возможности познания мира:

- А. стоик
- Б. эпикуреец
- В. метафизик
- Г. скептик

Учебное заведение, созданное в Античной Греции и просуществовавшее почти 900 лет, которое часто называют первым в мире высшим учебным заведением, называлось

- А. Ликей
- Б. Институт
- В. Академия
- Г. Университет

## Второй тест по философии (Темы 5 и 6)

Декарт считал, что это – две различные субстанции, а Спиноза – что это два атрибута (свойства) одной и той же субстанции:

- А. знание и истина
- Б. мышление и протяженность
- В. сознание и память
- Г. пространство и время

Дополните список четырех идолов познания (по Френсису Бэкону):

- А. пещеры
- Б. рыночной площади
- В. театра
- Г. ...

В истории философии Нового времени интуиция как метод познания истины ассоциируется с именем:

- А. Бэкона
- Б. Спинозы
- В. Лейбница
- Г. Декарта

К выводу «я мыслю, следовательно, существую» одного из ведущих философов Нового времени привел путь

- А. Индукции
- Б. Анализа
- В. Сомнения
- Г. Интуиции

Принцип предустановленной гармонии рассматривается в работе немецко-французского философа Нового времени, которая называется:

- А. Новый Органон
- Б. Левиафан
- В. Метафизические размышления
- Г. Монадология

С точки зрения Канта, утверждение, что любое изменение должно иметь причину, является примером

- А. интуитивного знания
- Б. апостериорного знания
- В. дедуктивного вывода
- Г. априорного суждения

Многие философы Нового времени писали работы под названием:

- А. Метафизические размышления
- Б. Опыты о человеческом понимании
- В. Новый Органон
- Г. О граде Божьем

С точки зрения этого философа, человек в момент рождения является «чистой доской», так как

- А. для достижения истинного знания сначала нужно все поставить под сомнение
- Б. идолы познания препятствуют достижению истинного знания о мире
- В. не существует единого критерия истины
- Г. не существует врожденных идей

С точки зрения Канта, разум впадает в антиномии там, где:

- А. на первое место выступает Бог
- Б. чувства руководят разумом

В. человек перестает руководствоваться принципом категорического императива

Г. отсутствуют чувственные данные

Дополните один из примеров гегелевской триады, вставив пропущенный элемент: Ничто, Бытие, .... ?

А. Диалектика

Б. Феномен

В. Абсолютная идея

Г. Становление

### **Третий тест по философии (Тема 7)**

«Человек – это проект самого себя», - говорил:

А) Бергсон

Б) Сартр

В) Маркс

Г) Расселл

Тезис «Бог умер» принадлежит

А) Ницше

Б) Достоевскому

В) Бердяеву

«Феноменология» дословно означает науку о:

А) явлениях сознания

Б) фактах науки

В) материальных вещах

По Ницше, человеком руководят два основных инстинкта, Эрос и Танатос

А. Да

Б. Нет

Среди основных понятий феноменологии НЕТ понятия

А) интенции

Б) эпохе

В) фальсификации

К философии позитивизма принадлежал:

А) Кьеркегор

Б) Ницше

В) Конт

Г) Маркс

Принцип верификации был разработан в рамках философии марксизма

А. Да

Б. Нет

Проблемы философской антропологии находились в центре внимания

А) философии позитивизма

Б) философии марксизма

В) аналитической философии

Г) философии экзистенциализма

Для описания процесса трансформации сексуальных импульсов и влечений в социально приемлемые формы деятельности Фрейд использовал термин

А) идеация

Б) эпохе

В) трансакция

Г) сублимация

Взгляды представителей "Венского кружка" чаще всего описываются как

- А) аналитическая философия (позитивизм)
- Б) фрейдизм (неофрейдизм)
- В) персонализм (иррационализм)
- Г) феноменология (экзистенциализм)

#### **Четвертый тест по философии (Темы 9 и 10)**

«Субстанцией, т.е. основой мира, может быть только чувственная сущность»,

- считает

- А) материализм
- Б) эпикуреизм
- В) идеализм
- Г) прагматизм

В эпоху Нового времени наука:

- А) объективизирует бытие
- Б) индивидуализирует бытие
- В) отрицает бытие
- Г) создает бытие

«Антропологизация» проблемы бытия в классической философии происходит впервые в трудах

- А) Канта
- Б) Гегеля
- В) Маркса
- Г) Фейербаха

Монизм – это представление о бытии как

- А) о множественном в своей основе
- Б) о вторичном по своей природе
- В) о едином в своей основе
- Г) о временном по своей природе

В неклассической философии бытие представляется, преимущественно:

- А) динамическим
- Б) неклассическим
- В) постоянным
- Г) лишенным каких-либо характеристик

В философии Нового времени самодостаточная основа бытия – это:

- А) природа
- Б) субстанция
- В) атрибут
- Г) представление

Эволюционная концепция происхождения сознания говорит о:

- А) его развитию из божественного сознания
- Б) субстанциальном происхождении сознания
- В) его появлении вследствие естественного развития природы
- Г) его связанности с общим информационным полем

Понятие интенции как направленности сознания на предмет было предложено

- А) Аристотелем
- Б) И.Кантом
- В) Ф.Брентано
- Г) Б.Поршневым

Считать сознание эпифеноменом, т.е. псевдоявлением, предлагает:

- А) субстантивизм
- Б) креационизм
- В) эволюционизм
- Г) редукционизм

Для Платона истинное бытие – это мир...

- А) вещей
- Б) идей
- В) теорий
- Г) ощущений

### **Пятый тест по философии (Тема 13)**

«История – это прогрессивное движение вперед» - такова позиция

- А) просветителей
- Б) философов античности
- В) средневековых философов
- Г) философов-аналитиков

С точки зрения философии марксизма, экономико-социальная составляющая общества (базис) определяется духовной составляющей (надстройкой)

- А) да
- Б) нет

Субъектами истории могут быть только выдающиеся люди

- А) да
- Б) нет

Социальные качества индивида не зависят от его природных качеств

- А) да



Б) нет

Особый вклад в формирование философии истории как раздела философского знания внесли:

- А) Эмпедокл и Сократ
- Б) Фома Аквинский и Аверроэс
- В) Гердер и Гегель
- Г) Сартр и Камю

«История представляет собой замкнутый круговорот» - это позиция

- А) античности
- Б) постмодерна
- В) средневековой схоластики
- Г) русской философии всеединства

Сохранению гетерономности (разнообразия, многоукладности) общества в наибольшей мере способствует

- А) авторитаризм
- Б) тоталитаризм
- В) олигархия
- Г) демократия

Процессом социализации в социальной философии называют

- А) преобразование естественных вещей и процессов в культивируемые
- Б) официальное принятие членов общества в различные социальные группы или организации
- В) процесс обретения человеком социальных качеств и навыков
- Г) процессы разрушения неприкосновенной природы человеком

Движущие силы истории - это

А) природные (географические, климатические) и космические (солнечная энергия, планетарные и галактические процессы) влияния

Б) совокупность внутренних противоречий исторического процесса (между обществом и природой, между теорией и практикой, намерениями и их осуществлением, индивидом и обществом и пр.)

Какое высказывание более верно:

А) природные явления и процессы развиваются быстрее, чем исторические

Б) исторические процессы развиваются быстрее и интенсивнее, чем природные

## **ТЕМАТИКА РЕФЕРАТОВ ПО ФИЛОСОФИИ**

Тема 8: Очерк отечественной философии

1. Философская мысль и источники Киевской Руси.
2. Философские идеи в воззрениях профессоров Киево-Могилянской академии.
3. Философия Г.С.Сковороды: взаимодействие западно-европейской, русской и украинской культур.
4. Социально-философские взгляды Н.А.Радищева.
5. Славянофилы и западники (общая характеристика полемики).
6. Социально-философские взгляды А.С.Хомякова, К.С.Хомякова и Ю.Ф.Самарина.
7. П.Я.Чаадаев: Философические письма.
8. Неистовый Виссарион: литературная критика как социальная философия (взгляды В.Г.Белинского).
9. Александр Герцен и его роль в общественной мысли России XIX века.
10. Философско-религиозные взгляды в мировоззрении Н.В.Гоголя.
11. Анархизм: взгляды М.А.Бакунина.
12. Философия истории и культурология Н.Я.Данилевского.

13. Университетская философия в Российской империи XIX века.
14. Исторические судьбы философии позитивизма в России.
15. Проблема человека в творчестве Ф.М.Достоевского.
16. Философская публицистика Константина Леонтьева.
17. "Философия сердца" Памфила Юркевича.
18. Русский космизм: Николай Федоров.
19. Философия Владимира Соловьева.
20. Философско-этические взгляды Л.Н.Толстого.
21. Философско-религиозные взгляды отца Павла Флоренского.
22. Философия Сергея Булгакова.
23. Персонализм Н.А.Бердяева.
24. Философия интуитивизма: Н.О.Лосский, С.Л.Франк.
25. Сборники "Вехи" и "Из глубины": размышления интеллигенции о судьбе России.
26. Трансцендентальный идеализм Льва Шестова и В.Ф.Эрна.
27. Философия Г.Г.Шпета.
28. Философские идеи русских поэтов-символистов.
29. Философия «серебряного века» в России.
30. "Философский пароход": судьбы отечественной философии в эмиграции.
31. Основные положения советской философии диалектического материализма.
32. Особенности способа мышления отечественной философии.
33. Национальные философии и мировой философский процесс: проблемы взаимоотношений.
34. Философские взгляды В.И.Вернадского и его учение о ноосфере.

## **ТЕМЫ ЭССЕ ПО ФИЛОСОФИИ**

### **I**

**Что такое любовь?** Известна ли вам этимология слова любовь? О ком вы можете сказать, что любили такого-то человека, и почему? Есть ли разница между любовью к каким-то занятиям и любовью к человеку? Можно ли испытывать любовь к родине? Если да, то в чем она может заключаться? Как древние греки решали проблему различных объектов любви? Какими терминами при этом они пользовались?

## II

**Что такое свобода?** Возможна ли абсолютная свобода? Какая свобода более важна для человека – свобода от чего-то или свобода для чего-то? Какой из этих видов люди имеют ввиду чаще всего, говоря о свободе? Какова этимология слова «свобода»? Познакомившись с этим первоначальным смыслом слова «свобода», можете ли вы сказать, что ваше отношение к свободе поменялось? Почему философы-экзистенциалисты, обсуждая проблему свободы, часто приходили к необходимости введения понятия «ответственность»? Разве понятие «ответственность» не ограничивает свободу человека?

## III

**Стоит ли жизнь того, чтобы ее прожить?** Попробуйте ответить на этот вопрос французского экзистенциалиста Альбера Камю самостоятельно. Какие аргументы можно привести в пользу положительного или отрицательного ответа? Влияет ли осознание человеком своей смертности на попытку ответить на этот вопрос?

## IV

**В чем состоит моя сущность?** Существует ли она? В какой степени я определяю то, кем я являюсь, а не окружающие – семья, родные, знакомые, общество? Должна ли быть у человека сущность? Можно ли оставаться самим собой и при этом не впасть в упрямство? Если есть «подлинное» я, то

в чем оно заключается? Можно ли сказать, что другим людям, «со стороны», виднее, какова я на самом деле? Мое «я» для меня – это центр силы или убежище?

### **3. УСЛОВИЯ РЕАЛИЗАЦИИ УЧЕБНОЙ ДИСЦИПЛИНЫ**

#### **3.1. Требования к минимальному материально-техническому обеспечению**

Реализация учебной дисциплины требует наличия учебного кабинета истории и основ философии, для проведения занятий лекционного типа; занятий семинарского типа; для курсового проектирования (выполнения курсовых работ); для проведения групповых и индивидуальных консультаций; для текущего контроля и промежуточной аттестации.

Оборудование учебного кабинета: стол для преподавателя, парты, стулья, доска для написания мелом.

**Технические средства:** видеопроекторное оборудование, средства звуковоспроизведения, проектор Epson EB-1430Wi; экран и имеющие выход в сеть интернет.

#### **Программное обеспечение**

- Microsoft Office (Word, Excel),
- Fine Rider,
- Internet Explorer.

#### **Информационные справочные системы**

- Университетская информационная система РОССИЯ - <http://www.cir.ru/>
- Консультант Плюс
- Гарант

#### **3.2. Информационное обеспечение обучения**

##### **Основные источники:**

1. Ивин, А. А. Основы философии : учебник для среднего профессионального образования / А. А. Ивин, И. П. Никитина. — Москва : Издательство Юрайт, 2019. — 478 с. — (Профессиональное образование). — ISBN 978-5-534-02437-1. — Текст : электронный // ЭБС Юрайт [сайт]. — URL: <https://urait.ru/bcode/433754>

2. Дмитриев, В. В. Основы философии : учебник для среднего профессионального образования / В. В. Дмитриев, Л. Д. Дымченко. — 2-е изд., испр. и доп. — Москва : Издательство Юрайт, 2020. — 281 с. —

(Профессиональное образование). — ISBN 978-5-534-10515-5. — Текст : электронный // ЭБС Юрайт [сайт]. — URL: <https://urait.ru/bcode/452294>

3. Основы философии : учебник / Кохановский В.П. под ред., Матяш Т.П., Яковлев В.П., Жаров Л.В. — Москва : КноРус, 2020. — 230 с. — (СПО). — ISBN 978-5-406-07307-0. — URL: <https://book.ru/book/932142> (дата обращения: 17.03.2020). — Текст : электронный.

#### **Дополнительные источники:**

1. Светлов, В. А. Основы философии : учебное пособие для среднего профессионального образования / В. А. Светлов. — 2-е изд., перераб. и доп. — Москва : Издательство Юрайт, 2020. — 339 с. — (Профессиональное образование). — ISBN 978-5-534-07875-6. — Текст : электронный // ЭБС Юрайт [сайт]. — URL: <https://urait.ru/bcode/455478>

2. Бранская, Е. В. Основы философии : учебное пособие для среднего профессионального образования / Е. В. Бранская, М. И. Панфилова. — 2-е изд., перераб. и доп. — Москва : Издательство Юрайт, 2020. — 184 с. — (Профессиональное образование). — ISBN 978-5-534-06880-1. — Текст : электронный // ЭБС Юрайт [сайт]. — URL: <http://urait.ru/bcode/455182> (дата обращения: 11.04.2020).

3. Гуревич, П.С. Основы философии : учебное пособие / Гуревич П.С. — Москва : КноРус, 2021. — 478 с. — (СПО). — ISBN 978-5-406-03286-2. — URL: <https://book.ru/book/936576> (дата обращения: 22.01.2021). — Текст : электронный.

4. Сычев, А.А. Основы философии : учебное пособие / Сычев А.А. — Москва : КноРус, 2021. — 366 с. — ISBN 978-5-406-02904-6. — URL: <https://book.ru/book/936293> (дата обращения: 22.01.2021). — Текст : электронный.

#### **Интернет-ресурсы**

1. ЭБС «Университетская библиотека онлайн» <http://biblioclub.ru/>
2. Научная электронная библиотека eLIBRARY.ru <http://elibrary.ru/>
3. ЭБС издательства «Юрайт» <https://urait.ru/>

4. ЭБС издательства "ЛАНЬ" <http://e.lanbook.com/>
5. ЭБС "Book.ru" <http://www.book.ru>
6. База данных EastView Полнотекстовая база данных периодики <http://ebiblioteka.ru/>
7. База данных международного индекса научного цитирования – Scopus: <http://www.scopus.com/>
8. Международный индекс научного цитирования Web of Science (Web of Knowledge) <http://webofknowledge.com>
9. Президентская библиотека им. Б.Н.Ельцина <https://www.prlib.ru/>
10. Национальная электронная библиотека <https://rusneb.ru/>
11. Видеотека учебных фильмов «Решение» Коллекция учебных видеофильмов <http://eduvideo.online>
12. Электронные учебные издания АО "Просвещение" [www.lecta.rosuchebnik.ru](http://www.lecta.rosuchebnik.ru)
13. Университетская информационная система РОССИЯ (УИС РОССИЯ) <https://uisrussia.msu.ru/>
14. Электронная библиотека учебников <http://studentam.net>
15. Cyberleninka <http://cyberleninka.ru/journal>
16. Единое окно доступа к образовательным ресурсам <http://window.edu.ru/library>
17. Электронные библиотеки. Электронные библиотеки, словари, энциклопедии <http://gigabaza.ru/doc/131454.html>

#### **4. КОНТРОЛЬ И ОЦЕНКА РЕЗУЛЬТАТОВ ОСВОЕНИЯ УЧЕБНОЙ ДИСЦИПЛИНЫ**

**Контроль и оценка** результатов освоения учебной дисциплины осуществляется преподавателем в процессе проведения практических занятий и лабораторных работ, тестирования, а также выполнения обучающимися индивидуальных заданий, проектов, исследований.

<b>Результаты обучения (освоенные компетенции)</b>	<b>Формы и методы контроля и оценки результатов обучения</b>
ОК 1-10	Выполнение индивидуальных вопросов-заданий Фронтальный опрос Тесты (опция) Эссе Реферат по теме "Очерк отечественной философии" Самостоятельная работа Участие в обсуждениях, дискуссиях

#### 4.1. Перечень вопросов, выносимых на итоговую аттестацию в форме устного опроса

- Философская мысль Древней Индии и Китая. Веды. Буддизм. Философская мысль Древнего Китая. Конфуцианство. Даосизм.
- Возникновение древнегреческой философии. Периодизация античной философии. Античная натурфилософия. Основные школы и представители. Понятие "архэ" и его развитие в античной философии.
- Антропологический поворот в античной философии. Основные идеи школы софистов. Сократ о человеке, его возможностях и способах познания себя и мира.
- Учение об идеях и теория познания Платона. Учение о душе.
- Метафизика Аристотеля. Учение о причинах и категориях.
- Эллинистический период античной философии. Эпикуреизм. Стоицизм. Скептицизм. Неоплатонизм (по выбору).
- Основные идеи христианства как религии и философского мировоззрения. Апологетика и патристика как основные формы ранней средневековой философии. Философия Блаженного Августина. Креационизм и экзегетика.
- Доказательства бытия Божия Ансельма Кентерберийского и Фомы Аквинского. Вера и разум в средневековой схоластике. Фома Аквинский. Спор об универсалиях.
- Идеи Реформации, эпоха великих географических открытий и их влияние на формирование науки Нового времени.
- Разработка проблем научной методологии Нового времени. Эмпиризм. Основные идеи и представители. Френсис Бэкон. Джон Локк.
- Разработка проблем научной методологии Нового времени. Рационализм. Основные идеи и представители. Рене Декарт. Бенедикт Спиноза.
- Социальная философия Возрождения и Нового времени. Утопия (Томас Мор, Томмазо Кампанелла, Френсис Бэкон). Философская антропология Блеза Паскаля.
- Немецкая классическая философия. Иммануил Кант о познании и его границах. «Вещь-в-себе» и «вещь-для-нас». Антиномии чистого разума. Этика Канта. Категорический императив. Феноменология духа Г.В.Ф.Гегеля. Саморазвитие абсолютной идеи. Тождество бытия и мышления.
- Преэксистенциализм Сёрена Кьеркегора. Стадии человеческого существования. "Абсолютное отношение к абсолютному". Экзистенциализм как литературно-философское направление XX века. Экзистенциализм как гуманизм. Проблема свободы.



- Философия жизни Фридриха Ницше. Мораль господ и мораль рабов. Тезис «Бог умер». Сверхчеловек.
- Психоанализ Зигмунда Фрейда и его влияние на философию сознания. Структура психики по Фрейду. Теория бессознательного.
- Феноменология Франца Brentano и Эдмунда Гуссерля как философия сознания.
- Аналитическая философия и ее основные задачи. Философия обыденного языка. Людвиг Виттгенштейн.
- Положение человека в мире и необходимость (функции) философии. Проблема определения предмета философии. Философия и мировоззрение. Типология мировоззрений. Мифология, религия, философия, наука, искусство как формы духовного освоения человеком мира.
- Структура философского знания. Основные философские дисциплины и их проблемные сферы.
- Метафизика и онтология. Монизм, дуализм и плюрализм о началах мира. Понимание бытия в классической и неклассической философиях.
- Проблема происхождения человека и сознания. Креационизм и эволюционизм. Трудовая теория и палеоантропологическая гипотеза Б.Ф.Поршнева. Теория сознания как информационного поля и теория инопланетного вмешательства.
- Основные понятия и проблемы теории познания. Отношения субъекта и объекта в классической и современной философии. Проблема истины в философии. Теория корреспонденции. Теория когеренции.
- Особенности научного познания мира. Интерсубъективность, проверяемость, доказательность, рациональность научного знания. Проблема достоверности научного знания. Теория верификации и теория фальсификации.
- Проблема смерти и бессмертия в философском контексте. Проблема смысла жизни. Проблема свободы. «Позитивная» и «негативная» свобода. Свобода и ответственность.
- Философия гендера и феминистическая философия о проблеме формирования личности. Соотношение понятий «пол» и «гендер».
- Философская антропология. Проблема соотношения природного (естественного) и социального в жизни человека и общества. Соотношение понятий «индивидуальность» и «личность».
- Общество как саморазвивающаяся система: источники и механизмы общественного развития. Политэкономика Карла Маркса как теория общественного развития. Формационная теория общества. «Базис» и «надстройка».
- Философия истории. Схемы развития истории: круг, линия, эволюция. Проблема смысла истории и исторического прогресса.
- Глобальные проблемы современного человечества. Общая характеристика групп проблем: экология, демография, бедность, равенство, права человека. Теория устойчивого развития. Понятие

глобализации. Противоречивость глобализационных процессов в современном мире.

## 4.2. Критерии оценки

Для планирования расчета текущего рейтинга обучающегося используются следующие пропорции:

<b>Вид учебного действия</b>	<b>Максимальная рейтинговая оценка, баллов</b>
Академическая активность	10
практические задания	40
<i>из них: текущие практические задания</i>	20
<i>итоговое практическое задание</i>	20
рубежи текущего контроля	30
<b>ИТОГО:</b>	<b>80</b>

### **Критерии оценки теста:**

«Зачтено» - если обучающийся правильно выполнил не менее 2/3 всей работы или допустил не более одной грубой ошибки и двух недочетов, не более одной грубой и одной негрубой ошибки, не более трех негрубых ошибок, одной негрубой ошибки и трех недочетов, при наличии четырех-пяти недочетов.

«Не зачтено» - если число ошибок и недочетов превысило норму для оценки 3 или правильно выполнено менее 2/3 всей работы.

### **Требования к выполнению доклада.**

Рекомендуется следующая структура доклада:

- титульный лист, содержание доклада;
- краткое изложение;
- цели и задачи;
- изложение характера исследований и рассмотренных проблем, гипотезы, спорные вопросы;
- источники информации, методы сбора и анализа данных, степень их полноты и достоверности;
- анализ и толкование полученных в работе результатов;
- выводы и оценки;
- библиография и приложения.

Время выступления докладчика не должно превышать 10 минут.

Основные требования к оформлению доклада:

- титульный лист должен включать название доклада, наименование кафедры, фамилию обучающийся;
- все использованные литературные источники сопровождаются библиографическим описанием;

- приводимая цитата из источника берётся в кавычки (оформляются сноски);
- единицы измерения должны применяться в соответствии с действующими стандартами;
- все названия литературных источников следует приводить в соответствии с новейшими изданиями;
- рекомендуется включение таблиц, графиков, схем, если они отражают основное содержание или улучшают ее наглядность;
- названия фирм, учреждений, организаций и предприятий должны именоваться так, как они указываются в источнике;

### ***Критерии оценки доклада***

При выполнении доклада обучающийся должен продемонстрировать умение кратко излагать прочитанный материал, а также умение обобщать и анализировать материал по теме доклада.

Максимальная оценка за доклад: 8 баллов.

Основными критериями оценки доклада являются:

- актуальность выбранной темы и излагаемого материала – 2 балла;
- содержательность – 2 балла;
- структура и оформление доклада – 1 балл;
- чёткость и выразительность выступления – 1 балл;
- умение пользоваться конспектом – 1 балл;
- точность и полнота ответов на вопросы – 1 балл.

### ***Презентация***

#### ***Требования к презентациям***

1. Объём презентации 20 -50 слайдов.
2. На титульном слайде должно быть отражено:
  - наименование факультета;
  - наименование предметной (цикловой) комиссии;
  - тема презентации;
  - фамилия, имя, отчество, специальность, форма обучения, номер группы автора презентации;
  - фамилия, имя, отчество, степень, звание, должность руководитель работы;
  - год выполнения работы.
3. В презентации должны быть отражено обоснование актуальности представляемого материала, цели и задачи работы.
4. Содержание презентации должно включать наиболее значимый материал доклада, а также, при необходимости, таблицы, диаграммы, рисунки, фотографии, карты, видео – вставки, звуковое сопровождение.
5. Заключительный слайд должен содержать информацию об источниках информации для презентации.

### ***Критерии оценки презентации***

1. Объём презентации 20 -50 слайдов (1 балл).
2. Правильность оформления титульного слайда (0,5 балла);
3. Актуальность отобранного материала, обоснованность формулировки цели и задач работы (0,5 балла);
4. Наглядность и логичность презентации, обоснованность использования таблиц, диаграмм, рисунков, фотографий, карт, видео – вставок, звукового сопровождения; правильный выбор шрифтов, фона, других элементов дизайна слайда (2 балла).
5. Объём и качество источников информации (не менее 2-х интернет – источников и не менее 2-х литературных источников).

### ***Требования к выполнению Эссе (реферата)***

**Эссе** – литературное произведение небольшого объёма, обычно прозаическое, свободной композиции, передающее индивидуальные впечатления, суждения, соображения автора о той или иной проблеме, теме, о том или ином событии или явлении.

Реферат (от лат. *refere* – сообщать) – краткое изложение в письменном виде или в форме публикации доклада, содержания научного труда (трудов), литературы по теме. Работа над рефератом условно разделяется на выбор темы, подбор литературы, подготовку и защиту плана; написание теоретической части и всего текста с указанием библиографических данных используемых источников, подготовку доклада, выступление с ним. Тематика рефератов полностью связана с основными вопросами изучаемого курса.

Тему эссе (реферата) обучающиеся выбирают самостоятельно, но если на одну тему претендует несколько обучающихся, на помощь приходит преподаватель. Список литературы к темам не даётся, и обучающиеся самостоятельно ведут библиографический поиск, причём им не рекомендуется ограничиваться университетской библиотекой.

Важно учитывать, что написание реферата требует от обучающихся определённых усилий. Особое внимание следует уделить подбору литературы, методике ее изучения с целью отбора и обработки собранного материала, обоснованию актуальности темы и теоретического уровня обоснованности используемых в качестве примеров фактов какой-либо деятельности.

Выбрав тему реферата, начав работу над литературой, необходимо составить план. Изучая литературу, продолжается обдумывание темы, осмысливание прочитанного, делаются выписки, сопоставляются точки зрения разных авторов и т.д. Реферативная работа сводится к тому, чтобы в ней выделились две взаимосвязанные стороны: во-первых, ее следует рассматривать как учебное задание, которое должен выполнить обучаемый, а во-вторых, как форму научной работы, творческого воображения при выполнении учебного задания.

Наличие плана реферата позволяет контролировать ход работы, избежать формального переписывания текстов из первоисточников.

Оформление реферата включает титульный лист, оглавление и краткий список использованной литературы. Список использованной литературы размещается на последней странице рукописи или печатной форме реферата. Реферат выполняется в письменной или печатной форме на белых листах формата А4 (210 x 297 мм). Шрифт Times New Roman, кегель 14, через 1,5 интервала при соблюдении следующих размеров текста: верхнее поле – 25 мм, нижнее – 20 мм, левое – 30 мм, правое – 15 мм. Нумерация страниц производится вверху листа, по центру. Титульный лист нумерации не подлежит.

Рефераты должны быть написаны простым, ясным языком, без претензий на наукообразность. Следует избегать сложных грамматических оборотов, непривычных терминов и символов. Если же такие термины и символы все-таки приводятся, то необходимо разъяснять их значение при первом упоминании в тексте реферата. Это правило касается и дипломных работ.

Объем реферата предполагает тщательный отбор информации, необходимой для краткого изложения вопроса. Важнейший этап – редактирование готового текста реферата и подготовка к обсуждению. Обсуждение требует хорошей ориентации в материале темы, умения выделить главное, поставить дискуссионный вопрос, привлечь внимание слушателей к интересной литературе, логично и убедительно изложить свои мысли.

Рефераты обязательно подлежат защите. Процедура защиты начинается с определения оппонентов защищающего свою работу. Они стремятся дать основательный анализ работы обучающийся, обращают внимание на положительные моменты и недостатки реферата, дают общую оценку содержанию, форме преподнесения материала, характеру использованной литературы. Иногда они дополняют тот или иной раздел реферата. Последнее особенно ценно, ибо говорит о глубоком знании обучающимся-оппонентом изучаемой проблемы.

Обсуждение не ограничивается выслушиванием оппонентов. Другие обучающиеся имеют право уточнить или опровергнуть какое-либо утверждение. Преподаватель предлагает любому обучающемуся задать вопрос по существу доклада или попытаться подвести итог обсуждению.

### **Алгоритм работы над рефератом**

#### **1. Выбор темы**

Тема должна быть сформулирована грамотно (с литературной точки зрения);

В названии реферата следует поставить чёткие рамки рассмотрения темы;

Желательно избегать слишком длинных названий;

Следует по возможности воздерживаться от использования в названии спорных с научной точки зрения терминов, излишней наукообразности, а также чрезмерного упрощения формулировок.

2. Реферат следует составлять из пяти основных частей: введения; основной части; заключения; списка литературы; приложений.

### 3. Основные требования к введению:

Во введении не следует концентрироваться на содержании; введение должно включать краткое обоснование актуальности темы реферата, где требуется показать, почему данный вопрос может представлять научный интерес и есть ли связь представляемого материала с современностью. Таким образом, тема реферата должна быть актуальна либо с научной точки зрения, либо с современных позиций.

Очень важно выделить цель, а также задачи, которые требуется решить для выполнения цели;

Введение должно содержать краткий обзор изученной литературы, в котором указывается взятый из того или иного источника материал, кратко анализируются изученные источники, показывается их сильные и слабые стороны;

Объем введения составляет две страницы текста.

### 4. Требования к основной части реферата:

Основная часть содержит материал, отобранный для рассмотрения проблемы;

Также основная часть должна включать в себя собственно мнение учащихся и сформулированные самостоятельные выводы, опирающиеся на приведённые факты;

Материал, представленный в основной части, должен быть логически изложен и распределён по параграфам, имеющим свои названия;

В изложении основной части необходимо использовать сноски (в первую очередь, когда приводятся цифры и чьи-то цитаты);

Основная часть должна содержать иллюстративный материал (графики, таблицы и т. д.);

Объем основной части составляет около 10 страниц.

### 5. Требования к заключению:

В заключении формулируются выводы по параграфам, обращается внимание на выдвинутые во введении задачи и цели;

Заключение должно быть чётким, кратким, вытекающим из содержания основной части.

### 6. Требования к оформлению списка литературы (по ГОСТу):

Необходимо соблюдать правильность последовательности записи источников: сначала следует писать фамилию, а после инициалы; название работы не ставится в кавычки; после названия сокращённо пишется место издания; затем идёт год издания; наконец, называется процитированная страница.

### ***Критерии оценки реферата***

Обучающийся, защищающий реферат, должен рассказать о его актуальности, поставленных целях и задачах, изученной литературе, структуре основной части, сделанных в ходе работы выводах.

По окончании выступления ему может быть задано несколько вопросов по представленной проблеме.

Оценка складывается из соблюдения требований к реферату, грамотного раскрытия темы, умения чётко рассказывать о представленном реферате, способности понять суть задаваемых по работе вопросов и найти точные ответы на них.

*Реферат, в котором полностью освещена тема и который оформлен согласно требованиям, оценивается до 15 баллов.*


В процессе определения рубежного рейтинга обучающегося используется следующая шкала:

<b>Рубежный рейтинг</b>	<b>Критерии оценки освоения обучающимся учебной дисциплины в ходе контрольных мероприятий промежуточной аттестации</b>
19-20 рейтинговых баллов	обучающийся глубоко и прочно усвоил программный материал, исчерпывающе, последовательно, грамотно и логически стройно его излагает, тесно увязывает с задачами и будущей деятельностью, не затрудняется с ответом при видоизменении задания, свободно справляется с задачами и практическими заданиями, правильно обосновывает принятые решения, умеет самостоятельно обобщать и излагать материал, не допуская ошибок ( <i>отлично</i> )
16-18 рейтинговых баллов	обучающийся твёрдо знает программный материал, грамотно и по существу излагает его, не допуская существенных неточностей в ответе на вопрос, может правильно применять теоретические положения и владеет необходимыми умениями и навыками при выполнении практических заданий ( <i>хорошо</i> )
13-15 рейтинговых баллов	обучающийся освоил основной материал, но не знает отдельных деталей, допускает неточности, недостаточно правильные формулировки, нарушает последовательность в изложении программного материала и испытывает затруднения в выполнении практических заданий ( <i>удовлетворительно</i> )
1-12 рейтинговых баллов	обучающийся не знает значительной части программного материала, допускает существенные ошибки, с большими затруднениями выполняет практические задания, задачи ( <i>неудовлетворительно</i> )
0 баллов	не аттестован

## Лист регистрации изменений

№ п/п	Содержание изменения	Реквизиты документа	Дата введения изменения
•	Утверждена и введена в действие решением ПЦК гуманитарных и общественных дисциплин на основании Федерального государственного образовательного стандарта среднего профессионального образования по специальности <b>39.02.01 Социальная работа (углублённая подготовка)</b> , утверждённого приказом Министерства образования и науки Российской Федерации от 12.05. 2014 г. N 506	Протокол заседания ПЦК гуманитарных и общественных дисциплин  № 10  от «10» мая 2022 года	01.09.2022



h 	<b>Министерство науки и высшего образования Российской Федерации ФЕДЕРАЛЬНОЕ ГОСУДАРСТВЕННОЕ БЮДЖЕТНОЕ ОБРАЗОВАТЕЛЬНОЕ УЧРЕЖДЕНИЕ ВЫСШЕГО ОБРАЗОВАНИЯ «РОССИЙСКИЙ ГОСУДАРСТВЕННЫЙ СОЦИАЛЬНЫЙ УНИВЕРСИТЕТ»</b>
--	---

УТВЕРЖДАЮ  
Директор Колледжа  
А.В. Косоплечев  
«24» мая 2022 г



РАБОЧАЯ ПРОГРАММА ДИСЦИПЛИНЫ

**ОГСЭ. 02 ИСТОРИЯ**

реализуемой в пределах  
программы подготовки специалистов среднего звена  
на базе среднего общего образования

по специальности  
**39.02.01 Социальная работа**

Социально-экономический профиль

ОБРАЗОВАТЕЛЬНАЯ ПРОГРАММА СРЕДНЕГО  
ПРОФЕССИОНАЛЬНОГО ОБРАЗОВАНИЯ - ПРОГРАММА  
ПОДГОТОВКИ СПЕЦИАЛИСТОВ СРЕДНЕГО ЗВЕНА

Уровень профессионального образования  
Среднее профессиональное образование

программа углублённой подготовки  
на базе среднего общего образования

Очная форма обучения


Москва, 2022

Рабочая программа учебной дисциплины «История» разработана на основании федерального государственного образовательного стандарта среднего профессионального образования по специальности **39.02.01** Социальная работа, утвержденного приказом Министерства образования и науки Российской Федерации от 12.05.2014 № 506, учебного плана по основной профессиональной образовательной программе среднего профессионального образования – программе подготовки специалистов среднего звена «Социальная работа».

Рабочая программа учебной дисциплины разработана кандидатом исторических наук, доцентом, преподавателем Колледжа РГСУ Алиевой З.К.

Руководитель основной профессиональной образовательной программы кандидат исторических наук		З.К.Алиева
	(подпись)	

Рабочая программа учебной дисциплины обсуждена и утверждена на заседании ПЦК гуманитарных и общественных дисциплин .  
Протокол №10 от 10.05.2022

Председатель ПЦК канд. ист. наук, доцент		З.К.Алиева
	(подпись)	

:

Рабочая программа учебной дисциплины рецензирована и рекомендована к утверждению:

Автономная некоммерческая организация  
Культурный центр «Грин Хилл»



С.А. Королев

(подпись)

## СОДЕРЖАНИЕ

### **1.1. Область применения рабочей программы**

Рабочая программа учебной дисциплины является частью основной профессиональной образовательной программы в соответствии с ФГОС по специальности / профессии СПО 39.02.01 Социальная работа.

Рабочая программа учебной дисциплины может быть использована в программах дополнительного профессионального образования для повышения квалификации и профессиональной подготовки специалистов и социальных работников учреждений системы социальной защиты населения, имеющих базовый уровень образования.

### **1.2. Место учебной дисциплины в структуре основной профессиональной образовательной программы:**

Дисциплина «История» (ОГСЭ.02) относится к части дисциплин профессиональной подготовки в цикле общих гуманитарных и социально-экономических дисциплин основной профессиональной образовательной программы СПО по ППССЗ по специальности по специальности **39.02.01** Социальная работа .

Теоретические знания, практические умения и навыки, полученные в ходе изучения дисциплины, будут способствовать успешной работе выпускника области преподавательской деятельности с обучающимися общеобразовательной начальной школы, его социальной мобильности и конкурентоспособности на рынке труда, а также формированию таких социально-личностных качеств как целеустремленность, способность к быстрой социальной адаптации и реализации своего творческого личностного потенциала.

### **1.3. Цели и задачи учебной дисциплины – требования к результатам освоения учебной дисциплины:**

Цель учебной дисциплины заключается в получении обучающимися теоретических знаний об основных закономерностях и особенностях всемирно-исторического процесса, с акцентом на изучение истории России с древнейших времен до наших дней; приобретении обучающимися практических навыков получения, анализа и обобщения исторической

информации, введении в круг исторических проблем, связанных с областью будущей профессиональной деятельности.

Задачи учебной дисциплины:

- углубление представлений об основных закономерностях и направлениях мирового исторического процесса, основных этапах и исторических особенностях развития России, месте и роли России в мировой истории, её влиянии на развитие иных стран, общем и особенном в истории нашего Отечества по сравнению с другими народами и государствами;
- формирование представления об особенностях российского типа исторической эволюции, специфике природно-климатических, геополитических, социогосударственных, конфессиональных, этнических условий развития, особенностях социального реформирования, личностного фактора и духовного начала, отношениях между государством и обществом на различных этапах развития России;
- развитие гражданственности, патриотизма, стремления служить Отечеству, защищать национальные интересы России; понимания многовариантности исторического процесса, многообразия культур и цивилизаций в их взаимодействии;
- усвоение знаний об экономических, социальных, политических последствиях индустриального и постиндустриального развития, научно-технической революции;
- овладения навыками эффективного поиска и работы с разноплановыми источниками с целью преобразования информации в знание, ведения научных дискуссий;
- формирование основных общекультурных компетенций, направленных на овладение культурой мышления, способностью логически мыслить, прослеживать взаимосвязь, анализировать, обобщать и оценивать исторические события и процессы.

В результате освоения дисциплины специалист должен демонстрировать следующие результаты образования:

<b>Знать</b>	<p>основные направления развития ключевых регионов мира на рубеже веков (XX и XXI вв.);</p> <p>сущность и причины локальных, региональных, межгосударственных конфликтов в конце XX в. – начале XXI в.;</p> <p>основные процессы (интеграционные, поликультурные, миграционные и иные) политического и экономического развития ведущих государств и регионов мира;</p> <p>назначение ООН, НАТО, ЕС и других организаций и основные направления их деятельности;</p> <p>о роли науки, культуры и религии в сохранении и укреплении национальных и государственных традиций;</p> <p>содержание и назначение важнейших правовых и законодательных актов мирового и регионального значения;</p> <p>(ОК 1-11; ПК 1.1, 1.2,1.3, 2.1, 2.2, 2.3, 3.2, 3.3, 3.4.,4.2, 4.3)</p>
<b>Уметь</b>	<p>ориентироваться в современной экономической, политической и культурной ситуации в России и мире;</p> <p>выявлять взаимосвязь отечественных, региональных, мировых социально-экономических, политических и культурных проблем; (ОК 1-11; ПК 1.1, 1.2,1.3, 2.1, 2.2, 2.3, 3.2, 3.3, 3.4.,4.2, 4.3)</p>
<b>Владеть навыками</b>	<p>навыками поиска, анализа и оценки информации, необходимой для постановки и решения профессиональных задач, профессионального и личностного развития;</p> <p>способностью организовывать собственную деятельность, определять методы и способы выполнения профессиональных задач, оценивать их эффективность и качество (ОК 1-11; ПК 1.1, 1.2,1.3, 2.1, 2.2, 2.3, 3.2, 3.3, 3.4.,4.2, 4.3)</p>

#### **1.4. Компетенции обучающегося, формируемые в результате освоения дисциплины.**

ОК 1. Понимать сущность и социальную значимость своей будущей профессии, проявлять к ней устойчивый интерес.

ОК 2. Организовывать собственную деятельность, определять методы решения профессиональных задач, оценивать их эффективность и качество.

ОК 3. Оценивать риски и принимать решения в нестандартных ситуациях.

ОК 4. Осуществлять поиск, анализ и оценку информации, необходимой для постановки и решения профессиональных задач, профессионального и личностного развития.

ОК 5. Использовать информационно-коммуникационные технологии для совершенствования профессиональной деятельности.

ОК 6. Работать в коллективе и команде, взаимодействовать с руководством, коллегами и социальными партнерами.

ОК 7. Ставить цели, мотивировать деятельность обучающихся, организовывать и контролировать их работу с принятием на себя ответственности за качество образовательного процесса.

ОК 8. Самостоятельно определять задачи профессионального и личностного развития, заниматься самообразованием, осознанно планировать повышение квалификации.

ОК 9. Осуществлять профессиональную деятельность в условиях обновления ее целей, содержания, смены технологий.

ОК 10. Осуществлять профилактику травматизма, обеспечивать охрану жизни и здоровья детей.

ОК 11. Строить профессиональную деятельность с соблюдением правовых норм, ее регулирующих.

ПК 1.1. Определять цели и задачи, планировать уроки.

ПК 1.2. Проводить уроки.

ПК 1.3. Осуществлять педагогический контроль, оценивать процесс и результаты обучения.

ПК 2.1. Определять цели и задачи внеурочной деятельности и общения, планировать внеурочные занятия.

ПК 2.2. Проводить внеурочные занятия.

ПК 2.3. Осуществлять педагогический контроль, оценивать процесс и результаты деятельности обучающихся.

ПК 3.2. Определять цели и задачи, планировать внеклассную работу.

ПК 3.3. Проводить внеклассные мероприятия.

ПК 3.4. Анализировать процесс и результаты проведения внеклассных мероприятий.

ПК 4.2. Создавать в кабинете предметно-развивающую среду.

ПК 4.3. Систематизировать и оценивать педагогический опыт и образовательные технологии в области начального общего образования на основе изучения профессиональной литературы, самоанализа и анализа деятельности других педагогов.

## **2. СТРУКТУРА И СОДЕРЖАНИЕ УЧЕБНОЙ ДИСЦИПЛИНЫ**

### **2.1. Объем учебной дисциплины и виды учебной работы**

Общая трудоемкость дисциплины составляет 72 часов, в том числе Аудиторные занятия 60 часов, самостоятельная работа 12 часов.



2	Особенности становления государственности в мире. Древнерусское государство в контексте раннего европейского средневековья.	7	1	6	4	2								
3	Европейское средневековье XIII–XV веков и становление Московского централизованного государства.	7	1	6	4	2								



4	Московское царство в XVI–XVII веках в контексте развития европейской цивилизации нового времени.	7	1	6	4	2													+		
<b>Раздел II. История XVIII – начала XXI века</b>																					
5	«Век Просвещения» Российская империя в XVIII веке.	7	1	6	4	2															
6	На пути к индустриальному обществу: XIX век в мировой и российской истории.	7	1	6	4	2															
7	Россия и окружающий мир в XX веке: парадигмы развития.	7	1	6	4	2															
8	Россия и мир на рубеже XX–XXI вв.	7	1	6	4	2															
Общ и объ ём	Итого часов	<b>56</b>	88	48	32	16													+		<b>3</b>
	Всего часов	<b>56</b>																			

### 2.3. Содержание учебной дисциплины

Наименование разделов и тем	Содержание учебного материала	Уровень освоения
<p><b>Тема 1.</b>  <b>История в системе социально-гуманитарных наук. Специфика исторического пути развития России</b></p>	<p><i>Наука:</i> определение, классификации, алгоритм научного исследования (гипотеза; верификация (проверка на достоверность); научная теория (концепция)). Историческая наука в системе научного знания, цели и задачи её изучения. Объект, предмет, методы, принципы исторической науки. Методы изучения истории: собственно исторические (хронологический, хронологически-проблемный, проблемно-хронологический, синхронистический и др.); общенаучные (классификации и др.), специальные (социологический и др.).</p> <p>Функции исторического знания: гносеологическая, мировоззренческая, воспитательная, прогностическая, практически - политическая. Историческое сознание: определение. Специальные и вспомогательные исторические дисциплины (хронология, палеография, нумизматика, топонимика и др.). Выдающиеся представители российской исторической науки. Основные направления современной исторической науки. Исторический источник – понятие, виды, методы изучения. Источники изучения</p>	<p><b>2</b></p>

истории: вещественные; письменные (архивные документы и материалы, документальные публикации, мемуары, периодическая печать), кино-фото-фонодокументы.

Проблема методологии исторической науки. Различные пути к постижению и осмыслению отечественной и всемирной истории. Теория общественно-

экономических формаций:

основоположники, категориальный аппарат, основные общественно-экономические формации и их характеристика. Теория

постиндустриального общества Д. Белла: этапы общественного развития, их характеристика.

Модернизационная концепция: значение термина, эшелоны модернизационного развития, отличительные черты российской модернизации,

социокультурные факторы, воздействующие на неё.

Теория культурно-исторических типов

Н.Я. Данилевского (структура культурно-исторических

типов, классификация, характеристика, этапы и

перспективы развития), органическая теория

общественного развития К.Н. Леонтьева,

цивилизационная концепция О. Шпенглера.

Проблема периодизации мировой истории. История

	<p>России – неотъемлемая часть всемирной истории. Место и роль России в мировой истории. Факторы, влияющие на развитие российской цивилизации (геополитический, природно-климатический, социогосударственный, этнический, конфессиональный).</p>	
<p><b>Тема 2. Особенности становления государственности в мире. Древнерусское государство в контексте раннего европейского средневековья</b></p>	<p>Закономерности и основные этапы исторического развития. Первобытная история: теории антропогенеза (креационизм, эволюционизм), варианты периодизаций (археологическая, палеоантропологическая и др.), характеристика периодов, первобытные верования; предпосылки формирования государства. Государство: определение, предпосылки, причины, признаки возникновения.</p> <p>Специфика цивилизаций Древнего Востока и античности. Римская империя, её значение для будущих эпох. Процессы, смоделировавшие средневековую эпоху (Великое переселение народов, падение Западной Римской империи и другие). Варварские королевства.</p> <p>Проблемы этногенеза и ранней истории славян в исторической науке. Славянский мир в главных процессах эпохи. Славянские восточно-племенные союзы и их соседи. Древнерусская государственность в её качественных</p>	<p><b>2</b></p>

	<p>характеристиках.</p> <p>Древнерусское право и правовые акты. Верховная княжеская власть как проводник общинных интересов и продолжение общинной власти. Роль и значение народного самоуправления на Руси. Социальная организация древнерусского общества. Византийская цивилизация в Средние века. Вклад Византии в культурное развитие славянских народов.</p> <p>Феодализм Западной Европы и социально-экономический строй Древней Руси: сходства и различия. Властные традиции и институты в государствах Восточной, Центральной и Северной Европы в раннем средневековье. Эволюция восточнославянской государственности в IX–XII вв.: этапы развития, их характеристика.</p> <p>Христианизация Руси: причины, этапы. Значение принятия православного христианства для русской истории, культуры, менталитета, международного статуса. Культура Киевской Руси.</p> <p>Удельная Русь: причины и последствия феодальной раздробленности. Основные типы политико-экономического развития русских земель и княжеств (Северо-Восточная, Юго-Западная Русь, Великий Новгород). Нарастание темпов</p>	
--	--	--

	<p>политического дробления с параллельным развитием идеи национально-государственного единства. Идейное наследие Киевской Руси в определении вектора дальнейшего развития. Русская Православная Церковь и её политика консолидации русских земель. Внешнеполитическое положение Руси в IX–XII вв. Взаимоотношения с Византией, странами Западной Европы, кочевыми народами. Крестовые походы и изменение системы международных торговых путей. Культура домонгольской Руси.</p>	
<p><b>Тема 3.</b>  <b>Европейское средневековье XIII–XV веков и становление Московского централизованного государства</b></p>	<p>Средневековье как стадия исторического процесса в Западной Европе, на Востоке и в России: производственные отношения, политические системы, идеология и социальная психология. Изменение мировой геополитической ситуации и усиление центробежных тенденций в развитии европейских государств.</p> <p>Империя Чингисхана – становление, структура, цели. Нашествие Батыя на Русь. Вторжение крестоносцев. Борьба русского народа против иноземных завоевателей. Роль татаро-монгольского нашествия и ордынского ига в русской истории, их экономические и политические последствия.</p> <p>Становление новых</p>	<p><b>2</b></p>

форм политических традиций в XIII–XIV вв.: русские земли под властью Орды, Великое княжество Литовское и Русское. Специфика взаимоотношений. Северо-Восточная Русь в XIV в.: борьба новых центров за политическое доминирование. Литва и Москва в конкурентном противостоянии за общерусское лидерство. Борьба за освобождение русских земель от власти Орды. Безусловное преобладание Москвы и трансформация политики литовских князей. Причины успехов Москвы. Роль Русской Православной Церкви в главных политических событиях эпохи. Ликвидация московскими князьями лестничной системы власти, утверждение династического принципа наследования. Присоединение к Москве и уничтожение последних оплотов удельности и боярской республиканской независимости. Отвоевание у Литвы срединных и ряда западнорусских земель.

Свержение золотоордынского ига. Завершение объединения Северо-Восточной Руси вокруг Москвы. Образование единого Российского государства. Преобразование московского политического строя, самодержавное укрепление. Изменение состава знати, последовательное

	<p>уничтожение удельных прав, распространение помещичьего дворянского землевладения, формирование органов управления централизованного государства. «Судебник» Ивана III 1497 г. Изменение положения крестьян: причины, последствия. Становление Московского княжества как самостоятельного субъекта международной политики.</p> <p>Автокефалия Русской Православной Церкви, падение Византии и превращение Москвы в центр православного мира. Начало оформления официальной идеологии обновлённой русской государственности («Москва – третий Рим»).</p>	
<p><b>Тема 4.</b> <b>Московское царство в XVI–XVII веках в контексте развития европейской цивилизации нового времени</b></p>	<p>Европа в начале Нового времени: факторы развития рыночных отношений и их влияние на мировые процессы. Великие географические открытия. Возвышение западного мира и начало колониальной эксплуатации. Эпоха Возрождения, Реформация и религиозные войны в Европе. Становление рационалистического, индивидуалистского мировоззрения европейца. Общественно-политические теории естественного права и общественного договора как предтечи европейского либерализма. Абсолютизм и представительная система как варианты достижения социальной стабильности.</p>	<p><b>2</b></p>



	<p>Социально-экономическое развитие Руси к началу царствования Ивана IV, идеологические основы русской государственности. Роль Земских соборов в системе власти. Оформление сословно-представительной монархии и военно-тяглогового строя московского государства. Реформы Ивана IV: военные, центрального и местного управления, правовой системы. Принцип симфонии священства и царства: идеал и практика. Внешняя политика Ивана Грозного. Территориальное расширение Московского царства на Востоке. Значение русской колонизации. Ливонская война. Опричнина – мотивы, цели, идейное обоснование, практика, эволюция опричной политики. Итоги и последствия правления Ивана IV Грозного. Образ грозного царя в русской историографии. Учреждение Патриаршества в Русском государстве.</p> <p>Социально-экономический и политический кризис конца XVI в. – начала XVII в. Смутное время в России: предпосылки, поводы. Польско-шведская интервенция и консолидация русского общества. Значение итогов Смутного времени для определения констант русского национального самосознания. Московское</p>	
--	---	--

	<p>царство при первых Романовых. Экономические, социально-политические и духовные предпосылки преобразования традиционного общества в России. Начало товарного мануфактурного производства. Складывание всероссийского рынка и преодоление остатков раздробленности в экономике. Освоение Сибири. Соборное Уложение 1649 г., социально-сословное представительство на Земских соборах, система государственного управления. Мировая тенденция к территориальному расширению государств и её проявление в России. Воссоединение Украины с Россией. Церковный раскол. Нарушение принципа симфонии священства и царства: причины, развитие, итоги и последствия. Культура Московской Руси.</p>	
<p><b>Тема 5. «Век Просвещения». Российская империя в XVIII веке</b></p>	<p>XVIII век в европейской и мировой истории. Россия в эпоху Петра I. Предпосылки, цели петровских преобразований. Главные реформы петровской эпохи: цели, содержание, характер взаимосвязи. Индустриальный скачок на феодально-крепостной основе. Промышленная политика. Новые отрасли и районы размещения промышленности. Формы и методы государственного регулирования экономики. Протекционизм.</p>	<p><b>2</b></p>

	<p>Государственное, административно-территориальное управление. Начало Синодального этапа в истории Русской Православной Церкви. Обмирщение общественной жизни, культуры и быта. Социальная политика. Создание системы государственного образования. Развитие естественнонаучных и технических знаний как государственная задача.</p> <p>Формирование имперской политики, внешнеполитическая доктрина Петра I. Северная война и изменение геополитического положения России. Превращение России в мировую державу, упрочение международного авторитета страны. Абсолютистская, военно-бюрократическая модель общественно-государственного устройства как результат преобразовательной деятельности Петра I. Оформление абсолютной монархии, её характерные черты и отличие от западноевропейского абсолютизма.</p> <p>Непосредственные результаты и стратегические последствия петровской революции. Научные дискуссии о результатах деятельности Петра I. Российская империя в эпоху дворцовых переворотов.</p> <p>Европейское Просвещение (истоки</p>	
--	---	--

	<p>мировоззрения, идеология, общественно-политические теории) и его влияние на мировое развитие. Феномен просвещённого абсолютизма. Великая Французская революция как логическое завершение и воплощение идей Просвещения. Правление Екатерины II. «Просвещённый абсолютизм» в России: его характерные черты, особенности и противоречия. Реформы территориально-административного управления. Поземельно-передельная община как основная форма крестьянского землепользования. Ужесточение системы крепостного права. Стихийные народные движения. Развитие отечественной промышленности и торговли. Дворянское предпринимательство. Истоки и сущность дуализма внутренней политики. Изменение геополитического положения в Восточной Европе. Рост внешнеполитического и военного могущества России. Борьба России за выход к Чёрному морю и её итоги. Российская империя как исторический феномен, основные черты российской имперской модели государственности. Культура России в эпоху Просвещения.</p>	
<p><b>Тема 6. На пути к индустриальному</b></p>	<p>Место и роль XIX века в мировой и российской</p>	<p><b>2</b></p>

**обществу: XIX век  
в мировой и  
российской  
истории**

истории: основные тенденции развития. Начало борьбы за сферы влияния и гегемонию в Европе. Отечественная война 1812 года. «Священный союз» и новый облик Европы. Россия как гарант европейского равновесия. Промышленный переворот в Европе и России: общее и особенное. Начало процесса создания индустриального общества. Общественно-политическое сознание европейских народов. Кризис абсолютистских режимов. Буржуазные революции и антифеодальные движения в Европе. Ограничение абсолютизма и отмена крепостного права как основные социополитические доминанты XIX века. Политика «просвещённого абсолютизма» в России в царствование Александра I. Правительственные конституционные проекты, планы буржуазных преобразований. Бюрократические реформы Николая I. Государственная идеология. Эволюция общественного движения в России. Россия и Запад – дискуссии о путях развития. Факторы, влияющие на развитие общественной мысли. Российское государство в системе международных отношений во второй половине XIX в. Восточная (Крымская) война: причины, характер, итоги и последствия.

	<p>Реформы Александра II в контексте общемирового развития. Утверждение буржуазных отношений в промышленности.</p> <p>Существование общинного строя в деревне: социополитические и культурные особенности.</p> <p>Общественно-политическая борьба вокруг проблемы исторического выбора во второй половине XIX в. Духовные ценности европейской цивилизации и особенности российского менталитета.</p> <p>Внутренняя и внешняя политика Александра III. Особенности формирования российского многонационального государства. Политика России на Кавказе и в Туркестане. Цивилизационные различия и социокультурный облик народов, населяющих российскую империю. Национальный вопрос во второй половине XIX в. и политика царского правительства. Русская культура XIX века и её вклад в мировую культуру.</p>	
<p><b>Тема 7. Россия и окружающий мир в XX веке: парадигмы развития</b></p>	<p>Роль XX столетия в мировой истории. Россия на стадии монополистического капитализма. Аграрная реформа П.А. Столыпина. Революция 1905–1907 гг. в России.</p> <p>Неравномерность и противоречивость мирового</p>	<p><b>2</b></p>

развития на рубеже XIX–XX вв. Обострение проблемы разделения сфер влияния и передела мира. Российская империя и Первая мировая война: мировой баланс сил и национальные интересы. Распад Российской империи, образование конгломерата независимых государств на её территории. Российская революция как часть общеевропейского кризиса.

Гражданская война и интервенция, победа сторонников Советской власти. Российская эмиграция 20 – 30-х гг. XX века как исторический феномен.

Между двумя мировыми войнами: основные тенденции социально-экономического и политического развития мира. Мировой экономический кризис конца 20-х – начала 30-х годов XX века: варианты преодоления.

Советская Россия: модели социалистического строительства. Причины сближения независимых государств на территории бывшей Российской империи, образование СССР. Курс на строительство социализма в одной стране, его последствия. Феномен советского общества – массовое сознание, социальная структура, культурный, нравственный потенциал.

Внешнеполитическая стратегия СССР между мировыми войнами. Экспансия нацистско-

милитаристского блока в 30-е годы XX в. Вторая мировая война как продолжение кризиса международных отношений. Великая Отечественная война. Решающий вклад Советского Союза в разгром фашизма. Итоги и геополитические последствия Второй мировой войны. Послевоенное устройство и поляризация послевоенного мира. Вступление мировой цивилизации в эпоху научно-технической революции, её последствия. Усиление конфронтации двух мировых систем. Крах колониальной системы, неоколониализм.

Интеграционные процессы в послевоенной Европе, экономическая глобализация. Доминирующая роль США в мировой экономике. Трудности послевоенного переустройства в СССР. Создание социалистического блока. Особенности социально-экономического, политического и духовного развития страны со второй половины 50-х – до начала половины 80-х гг. XX в. Технологическое отставание стран Восточного блока.

Противоречивый характер, непродуманность целей и задач перестройки. Попытка государственного переворота 1991 г. Усиление политической борьбы в Советском Союзе. Распад СССР и образование СНГ.



**Тема 8. Россия и мир на рубеже XX–XXI вв.**

Россия в 1990-е годы: изменения экономического и политического строя страны. Отказ от социалистических идеалов и смена модели общественного развития. Либеральная концепция российских реформ: переход к рынку, формирование гражданского общества и правового государства. Изменение социальной структуры общества: формирование новых классов и социальных групп, рост имущественной дифференциации. Сокращение доли национального дохода на душу населения. Общая характеристика демографической ситуации. Нарастание социальной напряжённости. Экономический и социальный кризис, конфликты законодательной и исполнительной ветвей власти. Конституционный кризис в России 1993 г. и демонтаж системы власти Советов. Становление парламентаризма. Конституция 1993 г. Поиски путей оптимального общественного развития. Наука, культура и образование в новых условиях: задачи, проблемы, противоречия. Информационная революция и становление информационного общества. Особенности современных социально-экономических процессов в странах Запада и Востока. Глобализация

**2**

	<p>мирового экономического, политического и культурного пространства. Антиглобализм. Роль Российской Федерации в современном мировом сообществе. Региональные и глобальные интересы России. Социально-экономическое положение РФ в первое десятилетие XXI в. Проблемы дальнейшей демократизации политической системы в условиях малочисленности средних слоев. Мировой финансовый, экономический кризис и Россия. Россия в системе международных отношений, проблемы национальной безопасности страны. Мировое сообщество и глобальные проблемы современности, пути их решения.</p>	
<p><b>Тема 6. На пути к индустриальному обществу: XIX век в мировой и российской истории</b></p>	<p>Место и роль XIX века в мировой и российской истории: основные тенденции развития. Начало борьбы за сферы влияния и гегемонию в Европе. Отечественная война 1812 года. «Священный союз» и новый облик Европы. Россия как гарант европейского равновесия. Промышленный переворот в Европе и России: общее и особенное. Начало процесса создания индустриального общества. Общественно-политическое сознание европейских народов. Кризис абсолютистских режимов. Буржуазные революции и антифеодальные движения в Европе. Ограничение абсолютизма и отмена крепостного права как основные</p>	<p><b>2</b></p>

	<p>социополитические доминанты XIX века. Политика «просвещённого абсолютизма» в России в царствование Александра I.</p> <p>Правительственные конституционные проекты, планы буржуазных преобразований.</p> <p>Бюрократические реформы Николая I. Государственная идеология. Эволюция общественного движения в России. Россия и Запад – дискуссии о путях развития. Факторы, влияющие на развитие общественной мысли.</p> <p>Российское государство в системе международных отношений во второй половине XIX в. Восточная (Крымская) война: причины, характер, итоги и последствия.</p> <p>Реформы Александра II в контексте общемирового развития. Утверждение буржуазных отношений в промышленности.</p> <p>Существование общинного строя в деревне: социополитические и культурные особенности.</p> <p>Общественно-политическая борьба вокруг проблемы исторического выбора во второй половине XIX в. Духовные ценности европейской цивилизации и особенности российского менталитета.</p> <p>Внутренняя и внешняя политика Александра III. Особенности формирования российского многонационального государства. Политика России</p>	
--	--	--

	<p>на Кавказе и в Туркестане. Цивилизационные различия и социокультурный облик народов, населяющих российскую империю. Национальный вопрос во второй половине XIX в. и политика царского правительства. Русская культура XIX века и её вклад в мировую культуру.</p>	
<p><b>Тема 7. Россия и окружающий мир в XX веке: парадигмы развития</b></p>	<p>Роль XX столетия в мировой истории. Россия на стадии монополистического капитализма. Аграрная реформа П.А. Столыпина. Революция 1905–1907 гг. в России.</p> <p>Неравномерность и противоречивость мирового развития на рубеже XIX–XX вв. Обострение проблемы разделения сфер влияния и передела мира. Российская империя и Первая мировая война: мировой баланс сил и национальные интересы. Распад Российской империи, образование конгломерата независимых государств на её территории. Российская революция как часть общеевропейского кризиса.</p> <p>Гражданская война и интервенция, победа сторонников Советской власти. Российская эмиграция 20 – 30-х гг. XX века как исторический феномен.</p> <p>Между двумя мировыми войнами: основные тенденции социально-экономического и политического развития мира. Мировой экономический кризис конца 20-х – начала 30-х годов XX века: варианты преодоления.</p>	<p><b>2</b></p>

	<p>Советская Россия: модели социалистического строительства. Причины сближения независимых государств на территории бывшей Российской империи, образование СССР. Курс на строительство социализма в одной стране, его последствия. Феномен советского общества – массовое сознание, социальная структура, культурный, нравственный потенциал.</p> <p>Внешнеполитическая стратегия СССР между мировыми войнами. Экспансия нацистско-милитаристского блока в 30-е годы XX в. Вторая мировая война как продолжение кризиса международных отношений. Великая Отечественная война. Решающий вклад Советского Союза в разгром фашизма. Итоги и геополитические последствия Второй мировой войны. Послевоенное устройство и поляризация послевоенного мира. Вступление мировой цивилизации в эпоху научно-технической революции, её последствия. Усиление конфронтации двух мировых систем. Крах колониальной системы, неоколониализм.</p> <p>Интеграционные процессы в послевоенной Европе, экономическая глобализация. Доминирующая роль США в мировой экономике. Трудности послевоенного переустройства в СССР. Создание социалистического блока. Особенности социально-экономического, политического</p>	
--	---	--

	<p>и духовного развития страны со второй половины 50-х – до начала половины 80-х гг. XX в. Технологическое отставание стран Восточного блока.</p> <p>Противоречивый характер, непродуманность целей и задач перестройки. Попытка государственного переворота 1991 г. Усиление политической борьбы в Советском Союзе. Распад СССР и образование СНГ.</p>	
<p><b>Тема 8. Россия и мир на рубеже XX–XXI вв.</b></p>	<p>Россия в 1990-е годы: изменения экономического и политического строя страны. Отказ от социалистических идеалов и смена модели общественного развития. Либеральная концепция российских реформ: переход к рынку, формирование гражданского общества и правового государства. Изменение социальной структуры общества: формирование новых классов и социальных групп, рост имущественной дифференциации. Сокращение доли национального дохода на душу населения. Общая характеристика демографической ситуации. Нарастание социальной напряжённости. Экономический и социальный кризис, конфликты законодательной и исполнительной ветвей власти. Конституционный кризис в России 1993 г. и демонтаж системы власти Советов. Становление парламентаризма. Конституция 1993 г. Поиски</p>	<p><b>2</b></p>

	<p>путей оптимального общественного развития. Наука, культура и образование в новых условиях: задачи, проблемы, противоречия.</p> <p>Информационная революция и становление информационного общества. Особенности современных социально-экономических процессов в странах Запада и Востока. Глобализация мирового экономического, политического и культурного пространства. Антиглобализм. Роль Российской Федерации в современном мировом сообществе. Региональные и глобальные интересы России. Социально-экономическое положение РФ в первое десятилетие XXI в. Проблемы дальнейшей демократизации политической системы в условиях малочисленности средних слоев. Мировой финансовый, экономический кризис и Россия. Россия в системе международных отношений, проблемы национальной безопасности страны. Мировое сообщество и глобальные проблемы современности, пути их решения.</p>	
--	---	--

## 2.4. Планы групповых занятий и образовательные технологии

### **Тема 1. *История в системе социально-гуманитарных наук. Специфика исторического пути развития России***

• **Цель:** усвоение знаний о сущности, структуре учебной дисциплины «История», её месте в системе социально-гуманитарных наук, принципах, методах исследования, позволяющих осуществить

постановку проблем, обосновывать гипотезы (ОК-4; ОК-5); формирование представления о специфике природно-климатических, геополитических, социогосударственных, конфессиональных, этнических условий развития российской цивилизации, что позволяет выявить движущие силы и закономерности исторического процесса (ПК-4,2), способствует овладению культурой научного мышления (ПК-1.3).

#### **Вопросы для самоподготовки:**

- История как наука: объект, предмет, источники, методы, принципы, функции. Историческое сознание. Периодизация всемирной истории.
- Проблема методологии истории: цивилизационный и стадийный подходы (формационная, модернизационная концепции, теория постиндустриального общества).
- Специфика исторического пути России: спорные проблемы, определяющие факторы (геополитический, природно-климатический, социогосударственный, этнический, конфессиональный).

#### **Формы контроля самостоятельной работы обучающихся:**

практикум, доклады

**Задание 1.** Заполните таблицу «Российская историческая наука XVIII в. – начала XXI в.» (указав двух – трёх историков (по выбору обучающийся)).

№	Фамилия, имя, отчество историка	Годы жизни	Основные труды	Базовые положения концепции	Периодизация истории России
1.					

**Задание 2.** Составьте таблицу, отражающую концептуальные положения формационного и цивилизационного подходов к изучению истории по вопросам:

- экономики;
- культуры;
- взаимодействия человека и государства.

**Задание 3.** Подготовка докладов по следующим темам:

- Российская историческая наука XVIII в. – начала XXI в. Анализ исторических концепций по выбору обучающийся. Периодизация отечественной истории.
- Теория культурно-исторических типов Н.Я. Данилевского.
- Цивилизация и культура: теория культур О. Шпенглера.



## **Тема 2. Особенности становления государственности в мире. Древнерусское государство в контексте раннего европейского средневековья**

- **Цель:** усвоение знаний о закономерностях и начальных этапах исторического развития человеческой цивилизации, развивающих способность понимания движущих сил исторического процесса (ОК-1); совершенствование навыков устной и письменной коммуникации на русском языке (ПК-1.1); формирование (на основе привлечения разноплановых источников информации (ОК-5)) представления об истоках, ранней истории Древнерусского государства, дискуссионных вопросов указанного исторического периода (ПК-1.2).

### **Вопросы для самоподготовки:**

- Периодизация всемирной и отечественной истории. Специфика цивилизаций древности.
- Происхождение, расселение и ранние политические объединения восточных славян. Древнерусское государство (IX–XII вв.): причины образования, этапы развития, их характеристика.
- Феодализм Западной Европы и социально-экономический строй Древней Руси: сходства и различия.

### **Формы контроля самостоятельной работы обучающихся:**

практикум, подготовка докладов в виде презентаций

### **Задание 1.** Подготовка докладов по следующим темам:

- Специфика цивилизаций (государство, общество, культура) Древнего Востока и Античности.
- Этнические истоки Древнерусской государственности.
- Государственные деятели Древней Руси.
- Характеристика западноевропейской цивилизации раннего средневековья (V–XI вв.).

**Задание 2.** Составьте обобщающую схему по теме «Международное признание Руси. X век» по графам: «В орбите отношений» и «Вне сферы отношений».

### **Задание 3.** Анализ источника.

*Поучение Владимира Мономаха.* Подготовка текста О. В. Творогова, перевод и комментарии Д. С. Лихачева // *Электронные публикации Института русской литературы РАН [Электронный ресурс]: URL: <http://lib.pushkinskiydom.ru/Default.aspx?tabid=4874>*

«Я, худой, дедом своим Ярославом, благословенным, славным, нареченный в крещении Василием, русским именем Владимир, отцом возлюбленным и матерью своею из рода Мономахов... и христианских ради людей, ибо сколько их соблюл по милости своей и по отцовской молитве от

всех бед! Сидя на санях, помыслил я в душе своей и воздал хвалу Богу, который меня до этих дней, грешного, сохранил. Дети мои или иной кто, слушая эту грамотку, не посмейтесь, но кому из детей моих она будет любя, пусть примет ее в сердце свое и не станет лениться, а будет трудиться.

Прежде всего, Бога ради и души своей, страх имейте Божий в сердце своем и милостыню подавайте нескудную, это ведь начало всякого добра. Если же кому не любя грамотка эта, то пусть не посмеются, а так скажут: на дальнем пути, да на санях сидя, безлепицу молвил. <...>

Всего же более убогих не забывайте, но, насколько можете, по силам кормите и подавайте сироте и вдовицу оправдывайте сами, а не давайте сильным губить человека. Ни правого, ни виновного не убивайте и не повелевайте убить его; если и будет повинен смерти, то не губите никакой христианской души. Говоря что-либо, дурное или хорошее, не клянитесь Богом, не креститесь, ибо нет тебе в этом никакой нужды. Если же вам придется крест целовать братии или кому-либо, то, проверив сердце свое, на чем можете устоять, на том и целуйте, а поцеловав, соблюдайте, чтобы, преступив, не погубить души своей. Епископов, попов и игуменов чтите, и с любовью принимайте от них благословение, и не устраняйтесь от них, и по силам любите и заботьтесь о них, чтобы получить по их молитве от Бога. Паче же всего гордости не имейте в сердце и в уме, но скажем: смертны мы, сегодня живы, а завтра в гробу; все это, что ты нам дал, не наше, но твое, поручил нам это на немного дней. И в земле ничего не сохраняйте, это нам великий грех. Старых чтите, как отца, а молодых, как братьев. В дому своем не ленитесь, но за всем сами наблюдайте; не полагайтесь на тиуна или на отрока, чтобы не посмеялись приходящие к вам, ни над домом вашим, ни над обедом вашим. На войну выйдя, не ленитесь, не полагайтесь на воевод; ни питью, ни еде не предавайтесь, ни спанью; сторожей сами наряживайте, и ночью, расставив стражу со всех сторон, около воинов ложитесь, а вставайте рано; а оружия не снимайте с себя второпах, не оглядевшись по лености, внезапно ведь человек погибает. Лжи остерегайтесь, и пьянства, и блуда, от того ведь душа погибает и тело. Куда бы вы ни держали путь по своим землям, не давайте отрокам причинять вред ни своим, ни чужим, ни селам, ни посевам, чтобы не стали проклинать вас. Куда же пойдете и где остановитесь, напоите и накормите нищего, более же всего чтите гостя, откуда бы к вам ни пришел, простолюдин ли, или знатный, или посол; если не можете почтить его подарком, — то пищей и питьем: ибо они, проходя, прославят человека по всем землям, или добрым, или злым. Больного навестите, покойника проводите, ибо все мы смертны. Не пропустите человека, не поприветствовав его, и доброе слово ему молвите. Жену свою любите, но не давайте им власти над собой. А вот вам и основа всему: страх Божий имейте превыше всего.

Если не будете помнить это, то чаще перечитывайте: и мне не будет стыдно, и вам будет хорошо.

Что умеете хорошего, то не забывайте, а чего не умеете, тому учитесь — как отец мой, дома сидя, знал пять языков, оттого и честь от других стран.

Леность ведь всему мать: что кто умеет, то забудет, а чего не умеет, тому не научится. Добро же творя, не ленитесь ни на что хорошее, прежде всего к церкви: пусть не застанет вас солнце в постели. Так поступал отец мой блаженный и все добрые мужи совершенные. На заутрене воздавши Богу хвалу, потом на восходе солнца и увидев солнце, надо с радостью прославить Бога и сказать: «Просвети очи мои, Христе Боже, давший мне свет твой прекрасный». И еще: «Господи, прибавь мне год к году, чтобы впредь, в остальных грехах своих покаявшись, исправил жизнь свою»; так я хвалю Бога и тогда, когда сажусь думать с дружиною, или собираюсь творить суд людям, или ехать на охоту или на сбор дани, или лечь спать: спанье в полдень назначено Богом; по этому установленью почивают ведь и зверь, и птица, и люди».

В чём князь Владимир II Мономах видит основу нравственности? Какими чертами по мнению князя должен обладать правитель? Как представленный фрагмент исторического источника характеризует менталитет жителей Древней Руси? Свой ответ аргументируйте письменно.

### **Тема 3. Европейское средневековье XII–XV веков и становление Московского централизованного государства**

• **Цель:** усвоение знаний о средневековой эпохе как определённой стадии исторического процесса в Западной Европе, на Востоке и в России, развивающих способность понимания движущих сил и закономерностей исторического процесса (ОК-2); формирование (на основе привлечения разноплановых источников информации (ОК-5)) представления об особенностях, этапах становления Московского централизованного государства, причинах и последствиях данного процесса, что призвано содействовать развитию навыка самостоятельного анализа, культуры научного мышления (ОК-7), умению логически верно, аргументировано и ясно строить устную и письменную речь, вести полемику и дискуссии (ПК-3.2).

#### **Вопросы для самоподготовки:**

- Удельная Русь. Причины, общая характеристика политической раздробленности. Основные типы политико-экономического развития русских земель и княжеств (Северо-Восточная, Юго-Западная Русь, Великий Новгород).
- Русские земли в XIII веке: экспансия с Востока и Запада. Влияние монголо-татарского ига (1240–1480) на судьбу страны.
- Великое княжество Литовское и Русское в XIII–XVI вв. Русские земли в составе княжества.
- Причины, предпосылки, этапы становления Российского централизованного государства. Отличие российской централизации от аналогичных процессов в Западной Европе.

### **Формы контроля самостоятельной работы обучающихся:**

практикум, доклады

**Задание 1.** Укажите определение следующих понятий

- Методология истории
- История
- Исторический источник
- Берестяные грамоты
- Закупы
- Полюдье
- Фреска
- Баскак

**Задание 2.** Сопоставьте название вспомогательной исторической дисциплины и объект её изучения:

<ul style="list-style-type: none"><li>• геральдика,</li><li>• палеография,</li><li>• метрология,</li><li>• нумизматика,</li><li>• топонимика,</li><li>• сфрагистика,</li><li>• хронология.</li></ul>	<ul style="list-style-type: none"><li>• денежные системы,</li><li>• системы мер,</li><li>• рукописи,</li><li>• печати,</li><li>• гербы,</li><li>• системы летосчисления,</li><li>• географические названия.</li></ul>
--	---

**Задание 3.** Разработайте синхронистическую таблицу по всеобщей истории, взяв за основу события на Руси в первой половине XIV века.

**Задание 4.** Подготовка докладов по следующим темам:

- Религиозные аспекты политики московских князей во второй половине XV – первой трети XVI вв.
- Власть и общество Византийской империи.
- Феодалные отношения в Западной Европе. Особенности феодализма в России.

**Тема 4. Московское царство в XVI–XVII веках в контексте развития европейской цивилизации нового времени**

• **Цель:** усвоение знаний об особенностях развития Московского царства в XVI – XVII веках в контексте развития европейской

цивилизации нового времени, развивающих способность понимания движущих сил и закономерностей исторического процесса (ОК-3), а также способность понимать и анализировать мировоззренческие, социально и личностно значимые проблемы, вопросы ценностно-мотивационной ориентации (ОК-6; ОК-9; ПК-4.3); в рамках проведения контрольной точки проверка способности осуществлять коммуникации на русском языке, логически верно, аргументировано и ясно строить речь, уровня общей культуры научного мышления (ОК-8).

**Вопросы для самоподготовки:**

- Европа в начале нового времени. Первые буржуазные революции.
- Внутренняя и внешняя политика Ивана IV (1533–1584). Оценка правления Ивана IV в российской историографии. Смутное время в России (конец XVI – начало XVII в.): причины, основные этапы, итоги. Проблема исторического выбора пути развития.
- Первые Романовы (1613–1682). Экономические и социально-политические предпосылки преобразования традиционного общества в России.
- Основные этапы становления крепостного права в России (от Судебника Ивана III (1497 г.) до Соборного уложения 1649 г.).

**Формы контроля самостоятельной работы обучающихся:** тест, практикум, доклады

**Задание 1.** Тест для блиц-опроса

1. Назовите дату объединения киевских и новгородских земель, которую принято считать созданием Древнерусского государства:
  - а) 862;
  - б) 882;
  - в) 892.
2. Кто является автором «Повести временных лет»:
  - а) Пимен;
  - б) Нестор;
  - в) Иов.
3. В правление, какого древнерусского князя был построен Софийский собор в Киеве?
  - а) Владимира Мономаха
  - б) Ярослава Мудрого
  - в) Андрея Боголюбского
4. Прочитайте фрагмент летописи и определите, о чём идет речь:  
«Сказали руси чудь, словени, кривичи и весь: «Земля наша велика и обильна, а наряда в ней нет. Приходите княжить и владеть нами!»:
  - а) основание Киева;
  - б) призвание варягов;
  - в) походе на Константинополь.
5. Рядовичами в Древней Руси называли:

- а) дружинников князя;  
б) людей, заключивших с господином договор;  
в) человека, отрабатывающего долг.
6. Договор с Византией в 911 г. был подписан русским князем:  
а) Олегом;  
б) Игорем;  
в) Рюриком.
7. Набеги печенегов на русские земли прекратились после их сокрушительного поражения под Киевом в:  
а) 1024 г.;  
б) 1036 г.;  
в) 1052 г.
8. Создание славянской азбуки связано с именем (именами):  
а) братьев княжичей Бориса и Глеба;  
б) князя Владимира Святославича;  
в) братьев-миссионеров Кирилла и Мефодия.
9. Какой князь в народе заслужил прозвище Большое гнездо за то, что имел 12 сыновей?  
а) Всеволод Юрьевич;  
б) Андрей Юрьевич;  
в) Константин Всеволодович.
10. Укажите правильное соответствие между датой и событием периода борьбы с иноземными захватчиками XIII – XV вв.:  
1) 1237 г.  
2) 1240 г.  
3) 1380 г.
- Куликовская битва
  - нашествие хана Батые на Северо-Восточную Русь
  - Невская битва
11. С возвышением и укреплением Москвы связаны даты...  
• 1223 г. 1237 г.  
• 1380 г., 980 г.  
• 1147 г.; 1380 г.
12. Какой из трёх князей Василиев был ослеплён недругами в ходе феодальной войны, за что и был прозван в народе Тёмным?  
а) Василий I;  
б) Василий II;  
в) Василий III.
13. Иван III принимал участие в:  
а) разгроме крестоносцев в Ледовом побоище;  
б) окончательном свержении ордынского ига;  
в) Куликовской битве.
14. Установите соответствие между датой и событием из истории Московского государства второй половины XV в. – первой трети XVI в.  
1) «стояние» на реке Угре;

- 2) принятие первого общероссийского Судебника;
- 3) присоединение Новгорода;
- 1480 г.;
  - 1497 г.;
  - 1478 г.
15. В Среднее и Нижнее Поволжье вошло в состав Русского государства:
- а) при Иване III;
  - б) при Иване IV;
  - в) при Василии III.
16. Автором писем Ивану Грозному, в которых выражалась мысль об ответственности государя перед народом, был:
- а) Андрей Курбский;
  - б) Филипп Колычёв;
  - в) Алексей Адашев.
17. Период опричнины приходится на:
- а) 1547–1584 гг.;
  - б) 1556–1570 гг.;
  - в) 1565–1572 гг.
18. Укажите два названия вспомогательных исторических дисциплин
- а) этология;
  - б) хронология;
  - в) сфрагистика;
  - г) этимология.
19. Соотнесите название научной концепции и её автора:
- 1) Данилевский Н.Я.;
  - 2) Тойнби А.Д.;
  - 3) Леонтьев К.Н.
- органическая теория общественного развития;
  - теория «вызов – ответ»;
  - теория культурно-исторических типов.
20. Формационному подходу к изучению истории не соответствует утверждение о ...
- прерывности исторического процесса
  - единстве человеческой истории
  - прогрессивности исторического развития
  - прохождении всеми странами одних и тех же ступеней развития

**Задание 2.** Заполните таблицу «Основные этапы становления крепостного права в России»

№	Дата	Документ	Основные положения

**Задание 3.** Подготовка докладов по следующим темам:

- Русская колонизация: цели, факторы, этапы, последствия.
- Миссионерская деятельность Русской Православной Церкви.

### **Тема 5. «Век Просвещения». Российская империя в XVIII веке**

- **Цель:** усвоение знаний о роли, существенных характеристиках XVIII века в европейской и российской истории, развивающих способность понимания движущих сил и закономерностей исторического процесса (ПК-2.1), а также способность понимать и анализировать мировоззренческие, социально и личностно значимые проблемы, вопросы ценностно-мотивационной ориентации (ПК-3.4); содействие развитию способности определять и прослеживать причинно-следственную взаимосвязь событий, осуществлять постановку проблем исследования, обосновывать гипотезы и определять задачи исследования (ОК-9).

#### **Вопросы для самоподготовки:**

- Основные факторы и явления мировой истории XVIII века. Влияние идей Просвещения на мировое развитие.
- Россия при Петре I (1682–1725), начало модернизации страны. Дискуссии о Петре I в отечественной исторической науке. Эпоха дворцовых переворотов: сущность, причины, последствия.
- Внутренняя политика Екатерины II (1762 – 1796 гг.). «Просвещённый абсолютизм», его основные черты и противоречия.
- Основные направления, цели и итоги внешней политики России в XVIII в.

#### **Формы контроля самостоятельной работы обучающихся:**

практикум, подготовка докладов.

#### **Задание 1.** Укажите значение следующих понятий:

- Бироновщина –
- Верховный тайный совет –
- Дворцовый переворот –
- Крепостное право –
- Коллегии –
- Мануфактура –
- Модернизация –
- Протекционизм –
- Рекрутская повинность –
- Святейший Синод –
- Правительствующий Сенат –
- Секуляризация –
- Соборное Уложение –
- Табель о рангах –

#### **Задание 2.** Какие события произошли в указанные даты:



1682–1725 гг. –  
1695, 1696 гг. –  
1697–1698 гг. –  
1700–1721 гг. –  
1709 г. –  
1711 г. –  
1722–1723 гг. –  
1724 г. –  
1725 – 1727 гг. –  
1730 – 1740 гг. –  
1768 – 1774 гг. –  
1772, 1793, 1795 гг. –  
1796 – 1801 гг. –  
1797 г. –

### **Задание 3.** Анализ источника.

Устав «О наследии престола», 1722 г.

(Полное собрание законов Российской империи. Т. VI. № 3893 // Россия в мировой истории. Хрестоматия / Сост.: Е.В. Бодрова, И.Л. Ларионова, Ю.А. Лундин, М.Н. Оганесян, Н.В. Панина, Т.Г. Попова. М.: Московский государственный институт электроники и математики, 1998. С. 114–115.)

«Мы Пётр первый император и самодержец всероссийский...

В 1714 году милосердуя... о наших подданных, чтоб и партикулярные (частные, – сост.) их дома не приходили от недостойных наследников в разорение, хотя и учинили мы устав, чтоб недвижимое имение отдавать одному сыну, однакож отдали то в волю родительскую, которому сыну похотят отдать, усмотря достойного, хотя и меньшому, мимо больших, признавая удобного, который бы не расточил наследства. Кольми же паче должны мы иметь попечение о целости нашего государства, которое с помощью Божьею, ныне паче распространено, так всем видимо есть; чего для заблагорассудили мы сей устав учинить, дабы сие было всегда в воле правительствующего государя, кому оной хочет, тому и определит наследство, и определённому, видя какое непотребство, паки отменит...

Того ради повелеваем, дабы все наши верные подданные, духовные и мирские без изъятия, сей наш устав перед Богом и его Евангелием утвердили на таком основании, что всяк, кто сему будет противен, или инако как толковать станет: тот за изменника почтен, смертной казни и церковной клятве подлежать будет...».

Какие изменения в систему престолонаследия внёс Пётр I? Какие последствия для развития страны имело это решение? Свой ответ аргументируйте письменно.

### **Задание 4.** Подготовка докладов по следующим темам:

- Проявление имперской политики при Петре I и его приемниках в XVIII веке.

- Абсолютизм в Западной Европе и в России.

### **Тема 6. На пути к индустриальному обществу: XIX век в мировой и российской истории**

- **Цель:** усвоение знаний о роли, существенных характеристиках XIX века в европейской и российской истории, развивающих способность понимания движущих сил и закономерностей исторического процесса (ОК-11), а также способность понимать и анализировать мировоззренческие, социально и личностно значимые проблемы, вопросы ценностно-мотивационной ориентации (ПК-2.3); содействие развитию способности определять и прослеживать причинно-следственную взаимосвязь событий, осуществлять постановку проблем исследования, обосновывать гипотезы и определять задачи исследования (ОК-3); способности осуществлять устную коммуникации на русском языке, логически верно, аргументировано и ясно строить устную речь, полемику, дискуссию (ОК-4).

#### **Вопросы для самоподготовки:**

- Проблемы реформирования России в первой половине XIX в.: от «правительственного либерализма» Александра I к консервативно-охранительной политике Николая I.
- Общественная мысль и общественные движения в России в XIX в.
- Реформы Александра II и мероприятия 80-х – начала 90-х годов XIX в.
- Основные направления, цели и итоги внешней политики России в XIX веке.

#### **Формы контроля самостоятельной работы обучающихся:**

практикум, тест, подготовка докладов.

#### **Задание 1. Тест для блиц-опроса**

1. Кто был наставником Александра I до вступления его на престол?
  - А). Михаил Михайлович Сперанский
  - Б). Фридрих Иоганн Клапмейер
  - В). Иоганн Альбрехт Корф
  - Г). Фредерик Сезар Лагарп
2. Какой орган был учреждён Александром I в 1810 году?
  - А). Государственная Дума
  - Б). Совет министров
  - В). Государственный Совет
  - Г). Комитет министров
3. По какой дороге отступала из Москвы армия Наполеона в 1812 году?
  - А). Киевской
  - Б). Старой Смоленской

- В). Рязанской
- Г). Калужской

4. Первая в Российской империи железная дорога связала Санкт-Петербург и

- А). Царское село
- Б). Москву
- В). Петергоф
- Г). Ораниенбаум

5. Кто был автором «Философических писем»?

- А). Алексей Степанович Хомяков
- Б). Пётр Яковлевич Чаадаев
- В). Виссарион Григорьевич Белинский
- Г). Тимофей Николаевич Грановский

6. Кто такие западники?

- А). Религиозная секта
- Б). Представители западноевропейских стран – инвесторы России
- В). Сторонники западноевропейского пути развития России
- Г). Иностранцы на государственной службе Российской империи

7. В 1861 году в результате проведения Крестьянской реформы помещичьи крестьяне получили

- А). Право выхода из общины с землёй
- Б). Полное освобождение от барщины и оброка
- В). Свободу от царских повинностей
- Г). Свободу от крепостной зависимости

8. Военная реформа 1874 года

- А). Вводила всеобщую воинскую повинность
- Б). Сохраняла 25-летний срок службы
- В). Объявляла рекрутские наборы
- Г). Вводила полки иноземного строя

9. «У России есть только два союзника: армия и флот». Кому принадлежит указанное высказывание?

- А). Алексею Андреевичу Аракчееву
- Б). Александру III
- В). Юрию Владимировичу Андропову
- Г). Михаилу Илларионовичу Кутузову

10. Русский поэт второй половины XIX века, автор знаменитого стихотворения «Умом Россию не понять...»

- А). Афанасий Афанасьевич Фет

- Б). Николай Алексеевич Некрасов
- В). Фёдор Иванович Тютчев
- Г). Александр Михайлович Добролюбов

11. Кто из перечисленных лиц не входил в Негласный комитет?

- А). Николай Николаевич Новосильцев
- Б). Павел Александрович Строганов
- В). Алексей Андреевич Аракчеев
- Г). Виктор Павлович Кочубей

12. Укажите деятеля, которому император Александр I, не удовлетворённый результатами деятельности «Негласного комитета», поручил в конце 1808 года разработать план государственного преобразования России.

- А). Михаил Михайлович Сперанский
- Б). Гавриил Романович Державин
- В). Дмитрий Алексеевич Милютин
- Г). Алексей Андреевич Аракчеев

13. Укажите военного министра Российской империи в момент начала Отечественной войны 1812 года.

- А). Михаил Илларионович Кутузов
- Б). Михаил Богданович Барклай де Толли
- В). Алексей Андреевич Аракчеев
- Г). Михаил Дмитриевич Скобелев

14. Укажите самое многочисленное сословие в Российской империи в первой половине XIX века.

- А). Мещане
- Б). Дворяне
- В). Крестьяне
- Г). Казачество

15. Что входит в понятие «восточного вопроса»?

- А). Борьба за присоединение к России Персии
- Б). Противоречия между европейскими державами по вопросу раздела Османской империи
- В). Установление мира на Ближнем Востоке
- Г). Оказание помощи турецкому султану

16. Какая война XIX века носит также название «Битва за ясли Господни»?

- А). Русско-турецкая война 1877–1878 годов
- Б). Русско-персидская война 1826–1828 годов
- В). Русско-турецкая война 1806–1812 годов

Г). Восточная (Крымская) война 1853–1856 годов

17. Кто был наставником Александра II в его детские годы?

- А). Алексей Андреевич Аракчеев
- Б). Василий Андреевич Жуковский
- В). Николай Михайлович Карамзин
- Г). Константин Петрович Победоносцев

18. Боевые действия между Российской и Османской империями в 1877–1878 годах завершились подписанием

- А). Берлинской конвенции
- Б). Константинопольского мира
- В). Андрианопольского перемирия
- Г). Прутского мирного договора

19. Кто преподавал историю великому князю Александру Александровичу, будущему императору Александру III?

- А). Сергей Михайлович Соловьёв
- Б). Василий Осипович Ключевский
- В). Николай Иванович Костомаров
- Г). Сергей Фёдорович Платонов

20. За что современники называли Александра III миротворцем?

- А). За усмирение революционного движения в России
- Б). За сокращение численности армии
- В). За сокращение военных расходов
- Г). За миролюбивую политику на внешнеполитической арене

21. С именем какого государственного деятеля второй половины правления Александра I связаны консервативные изменения в сфере образования?

- А). Николая Михайловича Карамзина
- Б). Михаила Михайловича Сперанского
- В). Алексея Андреевича Аракчеева
- Г). Александра Николаевича Голицына

22. Какие части Российской империи в первой четверти XIX века обладали автономией?

- А). Курляндия и Лифляндия
- Б). Белоруссия и Литва
- В). Польша и Финляндия
- Г). Украина и Восточная Грузия

23. Как ныне называется город Тильзит, в котором был заключён мирный договор между Александром I и Наполеоном в 1807 году?

- А). Советск
- Б). Зеленоград
- В). Светлогорск
- Г). Зеленоградск

24. При чьём активном участии был заключён Туркманчайский мирный договор 1828 года?

- А). Александра Сергеевича Грибоедова
- Б). Михаила Юрьевича Лермонтова
- В). Александра Александровича Бестужева-Марлинского
- Г). Александра Михайловича Горчакова

25. После чего между Российской и Османской империями был подписан в 1833 году Ункяр-Искелесийский договор о вечном мире, дружбе и союзе?

- А). После окончания русско-турецкой войны и победы в ней России
- Б). После того как Россия выступила на стороне Турции в войне против Египта
- В). После дипломатического нажима на Турцию со стороны европейских союзников России
- Г). После совместного русско-турецкого нападения на Иран

26. Почему Россия во время Крымской войны вынуждена была отвести свои войска из дунайских княжеств за реку Прут?

- А). Из-за блокады Балтийского побережья России эскадрой Англии и Франции
- Б). Из-за начала осады и штурма Севастополя
- В). Из-за крестьянской войны
- Г). Из-за враждебности Австрии

27. Какой религиозный праздник относится к двенадцатым?

- А). Пасха
- Б). Рождество Христово
- В). Праздник Смоленской иконы Божией Матери
- Г). Праздник Покрова Божией Матери

28. Знаменитая работа русского философа Константина Николаевича Леонтьева:

- А). «Россия и Европа»
- Б). «Философическое письмо»
- В). «Византинизм и славянство»
- Г). «Московский сборник»

29. Русский генерал, покоритель Карса, истребитель чумы в Астрахани и Поволжье, харьковский генерал-губернатор, ставший царским министром внутренних дел.

- А). Николай Павлович Игнатьев
- Б). Дмитрий Алексеевич Милютин
- В). Дмитрий Андреевич Толстой
- Г). Михаил Таризелович Лорис-Меликов

30. Кто из русских учёных известен как автор ряда экономических работ, посвящённых различным отраслям промышленности и сельского хозяйства России, а также участием в разработке общего таможенного тарифа?

- А). Иван Петрович Павлов
- Б). Иван Михайлович Сеченов
- В). Дмитрий Иванович Менделеев
- Г). Владимир Иванович Вернадский

**Задание 2.** Заполните таблицу «Великие реформы»

№	Название реформы	Дата проведения	Цели	Основные положения	Результаты

**Задание 3.** Подготовка докладов по следующим темам:

- Консерватизм, либерализм, социализм: предлагаемые модели развития в XIX в.
- Политика Российской империи по отношению к католикам, мусульманам, иудеям в последней четверти XVIII в. – начале XX в.

**Тема 7. Россия и окружающий мир в XX веке: парадигмы развития**

• **Цель:** усвоение знаний о роли XX столетия в мировой истории, предпосылках для модернизации в различных регионах мира, глобализации исторических процессов, развивающих способность понимания движущих сил и закономерностей исторического процесса (ОК-1), а также способность понимать и анализировать мировоззренческие, социально и личностно значимые проблемы, вопросы ценностно-мотивационной ориентации (ОК-7); формирование (на основе привлечения разноплановых источников информации (ОК-5)) представления о проблемах, тенденциях развитии российского социума в XX веке (ПК-3.3; ОК-10); содействовать формированию способности осуществлять постановку проблем исследования, обосновывать гипотезы (ОК-2), владеть культурой научного мышления (ОК-9).

**Вопросы для самоподготовки:**

- Социально-экономическая модернизация России на рубеже XIX – XX вв. Реформы С.Ю. Витте и П.А. Столыпина. Первая революция в России 1905–1907 гг.: причины, этапы, последствия.

- Революция 1917 г. в России: причины, особенности, этапы, итоги, характер. Гражданская война и иностранная интервенция в России: причины, этапы, основные итоги и последствия. Политика военного коммунизма (1918–1921).
- Форсированное строительство социализма в СССР в конце 1920-х – 1930-е годы. Проблема создания системы коллективной безопасности. Великая Отечественная война (1941 – 1945 гг.): причины, этапы, итоги.
- Социально-экономическое и общественно-политическое развитие СССР в 1945–1985 гг.: основные тенденции и проблемы развития.

### **Формы контроля самостоятельной работы обучающихся:**

практикум, тест, подготовка докладов.

#### **Задание 1. Тест для блиц-опроса**

1. Первая для России война в XX веке началась с...
  - А). Нападения японской эскадры на Порт-Артур
  - Б). Нападения русских военных кораблей на японские корабли в корейском Чемульпо
  - В). Нападения японских военных кораблей на русскую эскадру в Цусимском проливе
  - Г). Сражения при Мукдене
2. Укажите кто был председателем Партии народной свободы в 1905 году?
  - А). Павел Николаевич Милюков
  - Б). Александр Иванович Гучков
  - В). Виктор Михайлович Чернов
  - Г). Михаил Владимирович Родзянко
3. Кто руководил боевой организацией эсеров и одновременно являлся сотрудником охранного отделения?
  - А). Григорий Андреевич Гершуни
  - Б). Борис Викторович Савинков
  - В). Виктор Михайлович Чернов
  - Г). Евно Фишелевич Азеф
4. Большая Константиновская золотая медаль Русского географического общества, остров, названный в его честь; Георгиевское оружие – золотая сабля с надписью «За храбрость»; широкая известность лучшего в мире специалиста по минированию морей и самого молодого в мире командующего флотом; в 1918 году – титул «верховного правителя России». Все эти сведения относятся к участнику Белого движения.
  - А). Николаю Николаевичу Юденичу



- Б). Александру Васильевичу Колчаку
- В). Алексею Максимовичу Каледину
- Г). Антону Ивановичу Деникину

5. Какой советский фильм был отмечен золотой медалью на Парижской выставке искусств в 1926 году?

- А). «Броненосец “Потёмкин”» С. Эйзенштейна
- Б). «Мать» В. Пудовкина
- В). «Чапаев» братьев Васильевых
- Г). «Александр Невский» С. Эйзенштейна

6. Архитектор, по проекту которого в дореволюционный период был построен храм Марфо-Мариинской обители в Москве, а в 1920 – 1930-е годы – Мавзолей В.И. Ленина и гостиница «Москва»?

- А). Иван Владиславович Жолтовский
- Б). Дмитрий Николаевич Чечулин
- В). Каро Семёнович Алабян
- Г). Алексей Викторович Щусев

7. За повесть «В окопах Сталинграда» был удостоен Сталинской премии, а позднее выслан из СССР за диссидентскую деятельность её автор:

- А). Борис Леонидович Пастернак
- Б). Александр Исаевич (Исаакиевич) Солженицын
- В). Виктор Платонович Некрасов
- Г). Александр Александрович Фадеев

8. Первое военное столкновение между СССР и США в эпоху «холодной войны» произошло?

- А). Во Вьетнаме
- Б). В Югославии
- В). В Корее
- Г). В Бирме

9. В период русско-японской войны щедрую военную и экономическую помощь Японии оказывали...

- А). Германия и США
- Б). Англия и Франция
- В). Австро-Венгерская и Османская империи
- Г). Италия и Испания

10. Как, по мнению историка Сергея Фёдоровича Платонова, император Николай II относился к охранительной политике своего отца?

- А). Полностью изменил состав правительства и проводимый политический курс
- Б). Отказавшись от охранительной политики, сохранил её существенные элементы
- В). Считал необходимым возвращение к реформаторским экспериментам Александра II
- Г). Считал возможным и желательным её продолжение

11. Кто из западных журналистов подробно описал в своей книге «Десять дней, которые потрясли мир» события осени 1917 года.

- А). Герберт Уэллс
- Б). Джон Рид
- В). Эрнест Хемингуэй
- Г). Андре Жид

12. Учреждённое в 1923 году общество «Долой неграмотность» возглавлял (а)...

- А). М.И. Калинин
- Б). Н.К. Крупская
- В). Ф.Э. Дзержинский
- Г). В.М. Молотов

13. Какая профессия была у основоположника стахановского движения.

- А). Metallург
- Б). Шахтёр
- В). Журналист
- Г). Тракторист

14. Название танковой колонны, построенной на средства верующих во время Великой Отечественной войны:

- А). «Илья Муромец»
- Б). «Александр Невский»
- В). «Андрей Первозванный»
- Г). «Димитрий Донской»

15. В послевоенные годы в Советском Союзе проводились массовые репрессии и политические процессы, среди которых можно выделить

- А). «Шахтинское дело»
- Б). «Заговор маршалов»
- В). «Ленинградское дело»
- Г). Дело А. Синявского и Ю. Даниэляна

16. Эра атомной энергетики в СССР началась с пуска в 1954 году первой в мире атомной электростанции в городе

- А). Сосновый бор

- Б). Обнинск
- В). Плесецк
- Г). Чернобыль

17. Первым вышел в открытый космос...

- А). Герман Титов
- Б). Георгий Береговой
- В). Алексей Леонов
- Г). Юрий Гагарин

18. Какой была максимальная продолжительность рабочего дня на частных фабриках и заводах России рубежа XIX-XX вв.?

- А). 10 часов
- Б). 16 часов
- В). 11,5 часов
- Г). 14,5 часов

19. На переговорах в Портсмуте в 1905 году Сергей Юльевич Витте проявил непреклонность и отверг настойчивые требования Японии...

- А). По выплате контрибуции
- Б). По совместной эксплуатации КВЖД
- В). О передаче всего Сахалина
- Г). О сокращении русской армии

20. Укажите известного российского художника, погибшего во время русско-японской войны

- А). Борис Михайлович Кустодиев
- Б). Илья Ефимович Репин
- В). Александр Николаевич Бенуа
- Г). Василий Васильевич Верещагин

21. Укажите, какой известный музей был основан отцом русской поэтессы Марины Цветаевой, заслуженным профессором [Московского университета](#), доктором римской словесности и историком искусства Иваном Владимировичем Цветаевым?

- А). Исторический музей в Москве
- Б). Русский музей в Санкт-Петербурге
- В). Третьяковскую галерею
- Г). Музей изящных искусств в Москве

22. В состав какого государства в начале 1920-х гг. по итогам вооруженного конфликта на территории бывшей Российской империи вошел город Вильно (Вильнюс)?

- А). Австро-Венгрия
- Б). РСФСР

- В). Польша
- Г). Литва

23. Какой из орденов, учреждённых во время Великой Отечественной войны, был назван «солдатским» и предназначался в первую очередь для награждения рядовых бойцов?

- А). Кутузова
- Б). Славы
- В). Победы
- Г). Нахимова

24. Положение о руководящей и направляющей роли Коммунистической партии в обществе было закреплено в...

- А). Конституции СССР 1936 года
- Б). Конституции СССР 1977 года
- В). Конституции РФ 1993 года
- Г). Программе мира 1971 года

25. В ходе реализации экономической реформы 1987 года

- А). Была узаконена индивидуальная трудовая деятельность
- Б). Началась приватизация государственных предприятий
- В). Был восстановлен отраслевой принцип управления
- Г). Вместо отраслевых министерств были созданы совнархозы

26. Где и когда была принята Декларация об окончательном прекращении существования СССР?

- А). В Беловежской пуще, 8 декабря 1991 года
- Б). В Минске, 26 декабря 1991 года
- В). В Алма-Ате, 21 декабря 1991 года
- Г). В Москве 17 марта 1991 года

•

**Задание 2.** Расшифруйте аббревиатуры следующих исторических терминов и дайте им характеристику

- БАМ –
- БРИКС –
- ВЛКСМ –
- ВСНХ –
- ВЦИК –
- ВЧК –
- ГКО –
- ГКЧП –
- ГОЭЛРО –
- Гулаг –
- Комбеды –
- Коминтерн –

Комуч –  
Кукрыниксы –  
Ликбез –  
МВФ –  
МТС –  
Наркоматы –  
НАТО –  
НКВД –  
НТР –  
НЭП –  
ОВД –  
Окна РОСТА –  
ООН –  
Осоавиахим –  
Пролеткульт –  
РККА –  
РСДРП –  
СЭВ –

**Задание 3.** Подготовка докладов по следующим темам:

- Возникновение парламентаризма в России. Консерваторы, либералы и революционные радикалы в политической жизни страны начала XX в.
- Российская эмиграция 20–30-х гг. XX века: центры, идеология, политическая деятельность, лидеры.
- Правда и вымысел о Великой Отечественной войне 1941–1945 гг.

**Задание 4.**

- Охарактеризуйте развитие СССР в послевоенный период.
- Как Вы оцениваете влияние «холодной войны» на внутри- и внешнеполитическое положение СССР?

Подготовьте ответы на поставленные вопросы письменно.

**Тема 8. Россия и мир на рубеже XX–XXI вв.**

• **Цель:** усвоение знаний о развитии России и мирового сообщества на рубеже XX–XXI столетий, развивающих способность понимания движущих сил и закономерностей исторического процесса (ОК-1), в соответствии с прогностической функцией исторического знания, оценить перспективы развития человеческой цивилизации в XXI веке, что способствует развитию способности понимать и анализировать мировоззренческие, социально и лично значимые проблемы, вопросы ценностно-мотивационной ориентации (ПК-2.2); оценить уровень имеющихся знаний по курсу «история», способность

осуществлять письменную коммуникации на русском языке, логически верно, аргументировано и ясно строить письменную речь, уровень общей культуры научного мышления (ОК-8).

**Вопросы для самоподготовки:**

- Распад СССР: причины и последствия.
- Смена модели общественного развития России в 90-е гг. XX столетия.
- Изменение геополитической ситуации на рубеже тысячелетий.

**Формы контроля самостоятельной работы обучающихся:**

практикум, тест, доклады

**Задание 1.** Напишите эссе на одну из следующих тем

- Место России в мировом сообществе в начале XXI века.
- Факторы, определяющие специфику развития российской цивилизации.
- Проблема актуальности, сформулированной в XVIII веке М.В. Ломоносовым национальной идее сбережения народа.

**Задание 2.** Тест для блиц-опроса

1. В каком году Б.Н. Ельцин был избран Президентом России?

- А) В 1991 году;
- В) в 1990 году;
- С) в 1992 году.

2. Почему день 12 июня объявлен Днём России:

- А) в этот день была принята Декларация о государственном суверенитете России;
- В) в этот день была принята Конституция России;
- С) в этот день состоялись первые выборы в Государственную Думу России.

3. Деятельность КПСС на территории России была приостановлена указом Президента России Б.Н. Ельцина в:

- А) в 1991 г.;
- В) в 1992 г.;
- С) в 1993 г.

4. Организаторы августовского путча 1991 г. в СССР стремились к пересмотру:

- А) союзного договора 1922 г.;
- В) положений Конституции 1977 г.;
- С) курса на дальнейшие реформы.

5. Беловежское соглашение 1991 г. О прекращении действия Союзного договора 1922 г. подписали:

- А) С.В. Шушкевич, Б.Н. Ельцин, Л.М. Кравчук;
- В) Л. Кучма, Б.Н. Ельцин, Н. Назарбаев;
- С) Б.Н. Ельцин, Л. Кучма, А. Лукашенко.

6. Укажите бывшую республику в составе СССР, которая в 1991 г. не вступила в СНГ:

- А) Киргизия;
- В) Грузия;
- С) Узбекистан.

7. В какой стране коммунистический режим сохранился после распада СССР:

- А) в Южной Корее;
- В) На Кубе;
- С) в Румынии.

8. Следствием октябрьских событий 1993 года был (о):

- А) распад СССР;
- В) провал экономических реформ;
- С) упразднение Советов всех уровней и создание новой структуры органов власти.

9. Реализация программы перехода к рынку началась в:

- А) октябре 1991 г.;
- В) январе 1992 г.;
- С) октябре 1993 г.

10. Какая форма правления сложилась в России после 1993 года?

- А) парламентская республика;
- В) президентская республика;
- С) советская республика.

11. Кто провёл либерализацию цен (шоковую терапию) в январе 1992 г.:

- А) Е.Т. Гайдар;
- В) В.С. Черномырдин;
- С) А.Б. Чубайс.

12. Укажите событие, которое произошло в России в сентябре – октябре 1993 г.:

- А) образование комитета в составе Г. Янаева, В. Крючкова, Д. Язова и их сторонников;
- В) конфликт между исполнительной и законодательной властью;

С) победа КПРФ на выборах в Думу.

13. Когда была принята Конституция Российской Федерации:

- А) 1 ноября 1993 г.;
- В) 12 декабря 1993 г.;
- С) 10 января 1994 г.

14. Экономика, несвязанная с правовыми заданиями, ориентированная на конкуренцию, называется:

- А) централизованной;
- В) рыночной;
- С) распределительной.

15. В 1990 г. интеграционные процессы получили наибольшее развитие:

- А) в Западной Европе;
- В) в Восточной Европе;
- С) в «постсоветском пространстве».

16. Для разрешения какого конфликта была осуществлена операция «Буря в пустыне»:

- А) ирано-иракской войны;
- В) блокады американского посольства арабскими террористами;
- С) агрессии Ирака против Кувейта.

17. Законодательная власть в России принадлежит:

- А) Президенту;
- В) Конституционному суду;
- С) Федеральному собранию.

18. Главой Верховного Совета России в 1991–1993 г. был:

- А) В.С. Черномырдин;
- В) В.Ф. Шумейко;
- С) Р.И. Хазбулатов.

19. Когда произошло объединение ГДР и ФРГ?

- А) в 1986 году;
- В) в 1988 году;
- С) в 1990 году.

20. Федеральные округа в структуре государственного управления России созданы для:

- А) усиление вертикали власти;
- В) усиление местного самоуправления;
- С) увеличение налоговых поступлений в бюджет.



21. Основная проблема во взаимоотношениях России с Японией на рубеже XX–XXI вв. состоит:

- А) в масштабном промышленном шпионаже, проводимом японскими фирмами;
- В) в претензиях Японии на острова Южно-Курильской гряды;
- С) в контактах ряда российских чиновников с представителями организации «Аум Сенрике».

22. Социальные функции государства в условиях проведения рыночной либеральной реформы:

- А) сокращаются;
- В) возрастают;
- С) остаются прежними.

23. Когда официально Президент России Б.Н. Ельцин объявил о добровольной отставке с поста Президента:

- А) 15 ноября 1999 г.;
- В) 5 декабря 1999 г.;
- С) 31 декабря 1999 г.

24. Когда В.В. Путин был избран Президентом Российской Федерации:

- А) в 2000 г.;
- В) в 1999 г.;
- С) в 2001 г.

25. Основная причина неудачной экономической модернизации, осуществляемой в 90-х гг. XX века:

- А) переход к рыночной экономике;
- В) переход к многопартийной системе;
- С) предельная либерализация экономики и отказ государства от вмешательства в экономические процессы.

**Задание 3.** Подготовка докладов по следующим темам:

- Внешняя политика РФ на современном этапе.
- Реформирование системы образования: проблемы и итоги.
- Направленность и характер общественного развития страны на современном этапе.

• **УСЛОВИЯ РЕАЛИЗАЦИИ УЧЕБНОЙ ДИСЦИПЛИНЫ**

### **3.1. Требования к минимальному материально-техническому обеспечению**

Реализация программы дисциплины требует наличия учебного кабинета истории ;

Оборудование учебного кабинета: 110 стульев; 60 парт; преподавательский стол; преподавательский стул; доска; проектор EPSON; компьютер Dero, монитор SAMSUNG E1720NR; экран DRAPER, микрофон, колонки Inter-M, звукоусилитель SHOW-M, пульт EPSON, стеллаж с полками, учебно-наглядные пособия, обеспечивающие тематические иллюстрации.

#### **Информационные технологии**

- Персональный компьютер.
- Проектор.

#### **Программное обеспечение**

- Microsoft Office (Word, Excel),
- Fine Rider,
- Internet Explorer.

#### **Информационные справочные системы**

- Университетская информационная система РОССИЯ - <http://www.cir.ru/>
- Консультант Плюс
- Гарант

### **3.2. Информационное обеспечение обучения**

#### **Перечень рекомендуемых учебных изданий, Интернет-ресурсов, дополнительной литературы**

##### **Основная литература:**

1.История России. Углубленный уровень. 11 класс : [электронная форма учебника]. Ч. 1 / [О. В. Волобуев, И. Л. Андреев, Л. М. Ляшенко [и др.]. - Москва : Дрофа : Российский учебник, 2019. - 399 с. - Текст : электронный. - URL: <https://lecta.rosuchebnik.ru/product/2864> (дата обращения : 14.05.2020)

2.История России. Углубленный уровень. 11 класс : [электронная форма учебника]. Ч. 2 / [О. В. Волобуев, И. Л. Андреев, Л. М. Ляшенко [и др.]. - Москва : Дрофа : Российский учебник, 2019. - 322 с. - Текст : электронный. - URL: <https://lecta.rosuchebnik.ru/product/2865> (дата обращения : 14.05.2020)

3.Шубин А. В. Всеобщая история. Новейшая история. Базовый и углубленный уровни 10 класс : [электронная форма учебника] / А. В. Шубин.

- Москва : Дрофа : Российский учебник, 2019. - 430 с. - Текст : электронный. - URL: <https://lecta.rosuchebnik.ru/product/2876> (дата обращения : 14.05.2020)

4. Всеобщая история в 2 ч. Часть 1. История Древнего мира и Средних веков : учебник для среднего профессионального образования / под редакцией Г. Н. Питулько. — Москва : Издательство Юрайт, 2020. — 129 с. — (Профессиональное образование). — ISBN 978-5-534-11918-3. — Текст : электронный // ЭБС Юрайт [сайт]. — URL: <https://urait.ru/bcode/456095>

5. Всеобщая история в 2 ч. Часть 2. История Нового и Новейшего времени : учебник для среднего профессионального образования / под редакцией Г. Н. Питулько. — Москва : Издательство Юрайт, 2020. — 296 с. — (Профессиональное образование). — ISBN 978-5-534-11919-0. — Текст : электронный // ЭБС Юрайт [сайт]. — URL: <https://urait.ru/bcode/456096>

### **Дополнительная литература:**

1. Семин, В.П. История : учебное пособие / Семин В.П., Арзамаскин Ю.Н. — Москва : КноРус, 2021. — 304 с. — (СПО). — ISBN 978-5-406-02996-1. — URL: <https://book.ru/book/936303> (дата обращения: 21.04.2020). — Текст : электронный.

2. Павленко, Н. И. История России с древнейших времен до конца XVII века (с картами) : учебник для среднего профессионального образования / Н. И. Павленко, И. Л. Андреев ; под редакцией Н. И. Павленко. — 6-е изд., перераб. и доп. — Москва : Издательство Юрайт, 2020. — 261 с. — (Профессиональное образование). — ISBN 978-5-534-03860-6. — Текст : электронный // ЭБС Юрайт [сайт]. — URL: <http://urait.ru/bcode/451149> (дата обращения: 17.04.2020).

3. Федоров, В. А. История России 1861-1917 гг. (с картами) : учебник для среднего профессионального образования / В. А. Федоров, Н. А. Федорова. — 5-е изд., испр. — Москва : Издательство Юрайт, 2020. — 392 с. — (Профессиональное образование). — ISBN 978-5-534-02379-4. — Текст : электронный // ЭБС Юрайт [сайт]. — URL: <http://urait.ru/bcode/451152> (дата обращения: 17.04.2020).

4. Харин, А. Н. История мировых цивилизаций : учебник и практикум для среднего профессионального образования / А. Н. Харин. — 2-е изд., испр. и доп. — Москва : Издательство Юрайт, 2020. — 392 с. — (Профессиональное образование). — ISBN 978-5-534-10073-0. — Текст : электронный // ЭБС

Юрайт [сайт]. — URL: <http://urait.ru/bcode/455998> (дата обращения: 15.05.2020).

5. Ермолаев, И. П. История России с древнейших времен до конца XVIII в : учебное пособие для среднего профессионального образования / И. П. Ермолаев, Т. Ю. Фомина. — 2-е изд., испр. и доп. — Москва : Издательство Юрайт, 2020. — 231 с. — (Профессиональное образование). — ISBN 978-5-534-03303-8. — Текст : электронный // ЭБС Юрайт [сайт]. — URL: <https://urait.ru/bcode/452955> (дата обращения: 15.05.2020).

6. История мировых цивилизаций : учебник и практикум для среднего профессионального образования / К. А. Соловьев [и др.] ; под редакцией К. А. Соловьева. — Москва : Издательство Юрайт, 2020. — 377 с. — (Профессиональное образование). — ISBN 978-5-534-09936-2. — Текст : электронный // ЭБС Юрайт [сайт]. — URL: <https://urait.ru/bcode/456376> (дата обращения: 15.05.2020).

***Список полезных Интернет-ресурсов:***

1. ЭБС «Университетская библиотека онлайн» <http://biblioclub.ru/>
2. Научная электронная библиотека eLIBRARY.ru <http://elibrary.ru/>
3. ЭБС издательства «Юрайт» <https://urait.ru/>
4. ЭБС издательства "ЛАНЬ" <http://e.lanbook.com/>
5. ЭБС "Book.ru" <http://www.book.ru>
6. База данных EastView Полнотекстовая база данных периодики <http://ebiblioteka.ru/>
7. База данных международного индекса научного цитирования – Scopus: <http://www.scopus.com/>
8. Международный индекс научного цитирования Web of Science (Web of Knowledge) <http://webofknowledge.com>
9. Президентская библиотека им. Б.Н.Ельцина <https://www.prilib.ru/>
10. Национальная электронная библиотека <https://rusneb.ru/>
11. Видеотека учебных фильмов «Решение» Коллекция учебных видеофильмов <http://eduvideo.online>
12. Электронные учебные издания АО "Просвещение" [www.lecta.rosuchebnik.ru](http://www.lecta.rosuchebnik.ru)
13. Университетская информационная система РОССИЯ (УИС РОССИЯ) <https://uisrussia.msu.ru/>
14. Электронная библиотека учебников <http://studentam.net>
15. Cyberleninka <http://cyberleninka.ru/journal>
16. Единое окно доступа к образовательным ресурсам <http://window.edu.ru/library>
17. Электронные библиотеки. Электронные библиотеки, словари, энциклопедии <http://gigabaza.ru/doc/131454.html>

## КОНТРОЛЬ И ОЦЕНКА РЕЗУЛЬТАТОВ ОСВОЕНИЯ УЧЕБНОЙ ДИСЦИПЛИНЫ

**Контроль и оценка** результатов освоения учебной дисциплины осуществляется преподавателем в процессе проведения практических занятий и лабораторных работ, тестирования, а также выполнения обучающимися индивидуальных заданий, проектов, исследований.

<b>Результаты обучения (освоенные умения, усвоенные знания)</b>	<b>Формы и методы контроля и оценки результатов обучения</b>
<p>В результате освоения дисциплины обучающийся должен <b>уметь</b>:</p> <ul style="list-style-type: none"><li>основные направления развития ключевых регионов мира на рубеже веков (XX и XXI вв.);</li><li>сущность и причины локальных, региональных, межгосударственных конфликтов в конце XX в. – начале XXI в.;</li><li>основные процессы (интеграционные, поликультурные, миграционные и иные) политического и экономического развития ведущих государств и регионов мира;</li><li>назначение ООН, НАТО, ЕС и других организаций и основные направления их деятельности;</li><li>о роли науки, культуры и религии в сохранении и укреплении национальных и государственных традиций;</li><li>содержание и назначение важнейших правовых и законодательных актов мирового и регионального значения;</li></ul> <p>ориентироваться в современной экономической, политической и культурной ситуации в России и мире;</p> <p>выявлять взаимосвязь отечественных, региональных,</p>	<p>Устный опрос Сообщение Конспект по заданной тематике Доклад Презентация Тестовые задания Контрольные работы Зачеты</p>

мировых социально-экономических, политических и культурных проблем В результате освоения дисциплины обучающийся должен <b>знать:</b>	
---	--

#### 4.1. Перечень вопросов, выносимых для получения зачета/экзамена

- История как наука: объект, предмет, источники, принципы, методы, функции. Периодизация всемирной истории.
- Проблема методологии истории: стадийный (формационная концепция, теория постиндустриального общества, модернизационная теория) и цивилизационный подходы (концепции Н.Я. Данилевского, К.Н. Леонтьева, О. Шпенглера и др.).
- Первобытная история: варианты периодизаций (археологическая, палеоантропологическая и др.), характеристика периодов; предпосылки формирования государства. Специфика цивилизаций (государство, общество, культура) Древнего Востока и античности.
- Специфика исторического пути России: спорные проблемы, определяющие факторы (геополитический, природно-климатический, социогосударственный, этнический, конфессиональный).
- Общая характеристика периода раннего средневековья (V–XI вв.) Западной Европы.
- Византийская цивилизация в Средние века. Вклад Византии в культурное развитие славянских народов.
- Происхождение, расселение и ранние политические объединения восточных славян. Древнерусское государство (IX–XII вв.): причины образования, этапы развития, их характеристика. Социально-политический строй Киевской Руси.
- Значение принятия Русью христианства в православном варианте. Формируемый православием менталитет. Культура Киевской Руси в IX в. – начале XII в.
- Удельная Русь. Причины, общая характеристика политической раздробленности. Основные типы политико-экономического развития русских земель и княжеств (Северо-Восточная, Юго-Западная Русь, Великий Новгород). Культура домонгольской Руси.
- Русские земли в XIII веке: экспансия с Востока и Запада. Влияние монголо-татарского ига (1240–1480) на судьбу страны.
- Формирование крупных централизованных государств в Западной Европе в период классического средневековья (XI–XIV вв.).
- Великое княжество Литовское и Русское в XIII–XVI вв. Русские земли в составе княжества.
- Причины, предпосылки, особенности образования Российского централизованного государства. Этапы становления. Правление

Ивана III (1462–1505 гг.). Василия III (1505–1533 гг.). Развитие отечественной культуры в XIV–XVI вв.

- Внутренняя и внешняя политика Ивана IV (1533–1584). Оценка правления Ивана IV в российской историографии.
- Страны Западной Европы в эпоху зарождения капиталистических отношений (XV–XVII вв.).
- Смутное время в России (конец XVI – начало XVII в.): причины, основные этапы, итоги. Проблема исторического выбора пути развития.
- Первые Романовы (1613–1682). Экономические и социально-политические предпосылки преобразования традиционного общества в России. Развитие российской культуры в XVII в.
- XVIII век в европейской и мировой истории. Влияние идей Просвещения на мировое развитие.
- Россия при Петре I (1682–1725), начало модернизации страны. Дискуссии о Петре I в отечественной исторической науке.
- Эпоха «дворцовых переворотов»: сущность, причины, содержание и последствия для развития страны.
- Основные направления, цели и итоги внешней политики России в XVIII веке. Рост внешнеполитического могущества России в XVIII веке. Особенности российской имперской модели государственности.
- Внутренняя политика Екатерины II (1762 – 1796 гг.). «Просвещённый абсолютизм», его основные черты и противоречия.
- Место и роль XIX века в мировой истории: основные тенденции развития.
- Проблемы реформирования России в первой половине XIX в.: от «правительственного либерализма» Александра I к консервативно-охранительной политике Николая I.
- Общественная мысль и общественные движения в России в XIX в.
- Основные направления, цели и итоги внешней политики России в XIX веке.
- Реформы Александра II и мероприятия периода царствования Александра III.
- Социально-экономическая модернизация России на рубеже XIX – XX вв. Реформы С.Ю. Витте и П.А. Столыпина.
- Первая революция в России 1905–1907 гг.: причины, этапы, последствия.
- Возникновение парламентаризма в России. Консерваторы, либералы и революционные радикалы в политической жизни страны начала XX в.
- Роль России в системе международных отношений в начале XX века. Участие России в Первой мировой войне (1914–1918 гг.): мировой баланс сил и национальные интересы. Воздействие войны на европейское и российское развитие.
- Революция 1917 г. в России: причины, особенности, этапы, итоги, характер. Приход к власти большевиков.

- Гражданская война и иностранная интервенция в России: причины, этапы, основные итоги и последствия. Политика военного коммунизма (1918 – 1921).
- Национально-государственное строительство в 1920-е гг. Образование СССР и принципы его национальной политики. Советская Россия в годы новой экономической политики. Цели, задачи, особенности НЭПа.
- Форсированное строительство социализма в СССР в конце 1920-х – 1930-е годы: индустриализация, коллективизация, культурная революция. Становление политической системы.
- Мировой экономический кризис конца 1920-х – начала 1930-х гг.: варианты преодоления.
- Внешняя политика СССР в 1920-е – начале 1940 годов. Проблема создания системы коллективной безопасности.
- Вторая мировая война: причины, характер, периоды. Великая Отечественная война (1941 – 1945 гг.): причины, этапы, итоги.
- СССР в мировом балансе сил. «Холодная война»: истоки, этапы, предварительные итоги. Основные тенденции и проблемы развития СССР в послевоенные годы (1945–1953 гг.).
- Социально-экономическое и общественно-политическое развитие СССР (1953–1985 гг.): основные тенденции и проблемы. Советская культура.
- Советский Союз в период перестройки. Распад СССР: причины и последствия.
- Смена модели общественного развития в 90-е гг. XX столетия, либеральная концепция российских реформ. Российская Федерация 1992–2015 гг. Основные направления внутренней и внешней политики.

## 4.2. Критерии оценки

Для планирования расчёта текущего рейтинга обучающегося используются следующие пропорции:

<b>Вид учебного действия</b>	<b>Максимальная рейтинговая оценка, баллов</b>
Академическая активность	10
практические задания	40
<i>из них: текущие практические задания</i>	20
<i>итоговое практическое задание</i>	20
рубежи текущего контроля	30
<b><i>ИТОГО:</i></b>	<b>80</b>

### ***Критерии оценки теста:***

«Зачтено» - если обучающийся правильно выполнил не менее 2/3 всей работы или допустил не более одной грубой ошибки и двух недочетов, не



более одной грубой и одной негрубой ошибки, не более трех негрубых ошибок, одной негрубой ошибки и трех недочетов, при наличии четырех-пяти недочетов.

«Не зачтено» - если число ошибок и недочетов превысило норму для оценки 3 или правильно выполнено менее 2/3 всей работы.

#### **Требования к выполнению доклада.**

Рекомендуется следующая структура доклада:

- титульный лист, содержание доклада;
- краткое изложение;
- цели и задачи;
- изложение характера исследований и рассмотренных проблем, гипотезы, спорные вопросы;
- источники информации, методы сбора и анализа данных, степень их полноты и достоверности;
- анализ и толкование полученных в работе результатов;
- выводы и оценки;
- библиография и приложения.

Время выступления докладчика не должно превышать 10 минут.

Основные требования к оформлению доклада:

- титульный лист должен включать название доклада, наименование кафедры, фамилию обучающийся;
- все использованные литературные источники сопровождаются библиографическим описанием;
- приводимая цитата из источника берется в кавычки (оформляются сноски);
- единицы измерения должны применяться в соответствии с действующими стандартами;
- все названия литературных источников следует приводить в соответствии с новейшими изданиями;
- рекомендуется включение таблиц, графиков, схем, если они отражают основное содержание или улучшают ее наглядность;
- названия фирм, учреждений, организаций и предприятий должны именоваться так, как они указываются в источнике;

#### ***Критерии оценки доклада***

При выполнении доклада обучающийся должен продемонстрировать умение кратко излагать прочитанный материал, а также умение обобщать и анализировать материал по теме доклада.

Максимальная оценка за доклад: 8 баллов.

Основными критериями оценки доклада являются:

- актуальность выбранной темы и излагаемого материала – 2 балла;
- содержательность – 2 балла;
- структура и оформление доклада – 1 балл;
- четкость и выразительность выступления – 1 балл;

- умение пользоваться конспектом – 1 балл;
- точность и полнота ответов на вопросы – 1 балл.

### ***Презентация***

#### ***Требования к презентациям***

1. Объём презентации 20 -50 слайдов.
2. На титульном слайде должно быть отражено:
  - наименование факультета;
  - наименование прелметной (цикловой) комиссии;
  - тема презентации;
  - фамилия, имя, отчество, специальность, форма обучения, номер группы автора презентации;
  - фамилия, имя, отчество, степень, звание, должность руководитель работы;
  - год выполнения работы.
3. В презентации должны быть отражено обоснование актуальности представляемого материала, цели и задачи работы.
4. Содержание презентации должно включать наиболее значимый материал доклада, а также, при необходимости, таблицы, диаграммы, рисунки, фотографии, карты, видео – вставки, звуковое сопровождение.
5. Заключительный слайд должен содержать информацию об источниках информации для презентации.

#### ***Критерии оценки презентации***

1. Объём презентации 20 -50 слайдов (1 балл).
2. Правильность оформления титульного слайда (0,5 балла);
3. Актуальность отобранного материала, обоснованность формулировки цели и задач работы (0,5 балла);
4. Наглядность и логичность презентации, обоснованность использования таблиц, диаграмм, рисунков, фотографий, карт, видео – вставок, звукового сопровождения; правильный выбор шрифтов, фона, других элементов дизайна слайда (2 балла).
5. Объём и качество источников информации (не менее 2-х интернет – источников и не менее 2-х литературных источников).

#### ***Требования к выполнению Эссе (реферата)***

**Эссе** – литературное произведение небольшого объема, обычно прозаическое, свободной композиции, передающее индивидуальные впечатления, суждения, соображения автора о той или иной проблеме, теме, о том или ином событии или явлении.

**Реферат** (от лат. referre – сообщать) – краткое изложение в письменном виде или в форме публикации доклада, содержания научного труда (трудов), литературы по теме. Работа над рефератом условно разделяется на выбор темы, подбор литературы, подготовку и защиту плана; написание теоретической части и всего текста с указанием библиографических данных используемых источников, подготовку доклада, выступление с ним.

Тематика рефератов полностью связана с основными вопросами изучаемого курса.

Тему эссе (реферата) обучающиеся выбирают самостоятельно, но если на одну тему претендует несколько обучающихся, на помощь приходит преподаватель. Список литературы к темам не дается, и обучающиеся самостоятельно ведут библиографический поиск, причем им не рекомендуется ограничиваться университетской библиотекой.

Важно учитывать, что написание реферата требует от обучающихся определенных усилий. Особое внимание следует уделить подбору литературы, методике ее изучения с целью отбора и обработки собранного материала, обоснованию актуальности темы и теоретического уровня обоснованности используемых в качестве примеров фактов какой-либо деятельности.

Выбрав тему реферата, начав работу над литературой, необходимо составить план. Изучая литературу, продолжается обдумывание темы, осмысливание прочитанного, делаются выписки, сопоставляются точки зрения разных авторов и т.д. Реферативная работа сводится к тому, чтобы в ней выделились две взаимосвязанные стороны: во-первых, ее следует рассматривать как учебное задание, которое должен выполнить обучаемый, а во-вторых, как форму научной работы, творческого воображения при выполнении учебного задания.

Наличие плана реферата позволяет контролировать ход работы, избежать формального переписывания текстов из первоисточников.

Оформление реферата включает титульный лист, оглавление и краткий список использованной литературы. Список использованной литературы размещается на последней странице рукописи или печатной форме реферата. Реферат выполняется в письменной или печатной форме на белых листах формата А4 (210 x 297 мм). Шрифт Times New Roman, кегель 14, через 1,5 интервала при соблюдении следующих размеров текста: верхнее поле – 25 мм, нижнее – 20 мм, левое – 30 мм, правое – 15 мм. Нумерация страниц производится вверху листа, по центру. Титульный лист нумерации не подлежит.

Рефераты должны быть написаны простым, ясным языком, без претензий на наукообразность. Следует избегать сложных грамматических оборотов, непривычных терминов и символов. Если же такие термины и символы все-таки приводятся, то необходимо разъяснять их значение при первом упоминании в тексте реферата. Это правило касается и дипломных работ.

Объем реферата предполагает тщательный отбор информации, необходимой для краткого изложения вопроса. Важнейший этап – редактирование готового текста реферата и подготовка к обсуждению. Обсуждение требует хорошей ориентации в материале темы, умения выделить главное, поставить дискуссионный вопрос, привлечь внимание слушателей к интересной литературе, логично и убедительно изложить свои мысли.

Рефераты обязательно подлежат защите. Процедура защиты начинается с определения оппонентов защищающего свою работу. Они стремятся дать основательный анализ работы обучающийся, обращают внимание на положительные моменты и недостатки реферата, дают общую оценку содержанию, форме преподнесения материала, характеру использованной литературы. Иногда они дополняют тот или иной раздел реферата. Последнее особенно ценно, ибо говорит о глубоком знании обучающимся-оппонентом изучаемой проблемы.

Обсуждение не ограничивается выслушиванием оппонентов. Другие обучающиеся имеют право уточнить или опровергнуть какое-либо утверждение. Преподаватель предлагает любому обучающемуся задать вопрос по существу доклада или попытаться подвести итог обсуждению.

### **Алгоритм работы над рефератом**

#### **1. Выбор темы**

Тема должна быть сформулирована грамотно (с литературной точки зрения);

В названии реферата следует поставить четкие рамки рассмотрения темы;

Желательно избегать слишком длинных названий;

Следует по возможности воздерживаться от использования в названии спорных с научной точки зрения терминов, излишней наукообразности, а также чрезмерного упрощения формулировок.

2. Реферат следует составлять из пяти основных частей: введения; основной части; заключения; списка литературы; приложений.

#### **3. Основные требования к введению:**

Во введении не следует концентрироваться на содержании; введение должно включать краткое обоснование актуальности темы реферата, где требуется показать, почему данный вопрос может представлять научный интерес и есть ли связь представляемого материала с современностью. Таким образом, тема реферата должна быть актуальна либо с научной точки зрения, либо с современных позиций.

Очень важно выделить цель, а также задачи, которые требуется решить для выполнения цели;

Введение должно содержать краткий обзор изученной литературы, в котором указывается взятый из того или иного источника материал, кратко анализируются изученные источники, показываются их сильные и слабые стороны;

Объем введения составляет две страницы текста.

#### **4. Требования к основной части реферата:**

Основная часть содержит материал, отобранный для рассмотрения проблемы;

Также основная часть должна включать в себя собственно мнение учащегося и сформулированные самостоятельные выводы, опирающиеся на приведенные факты;

Материал, представленный в основной части, должен быть логически изложен и распределен по параграфам, имеющим свои названия;

В изложении основной части необходимо использовать сноски (в первую очередь, когда приводятся цифры и чьи-то цитаты);

Основная часть должна содержать иллюстративный материал (графики, таблицы и т. д.);

Объем основной части составляет около 10 страниц.

5. Требования к заключению:

В заключении формулируются выводы по параграфам, обращается внимание на выдвинутые во введении задачи и цели;

Заключение должно быть четким, кратким, вытекающим из содержания основной части.

6. Требования к оформлению списка литературы (по ГОСТу):

Необходимо соблюдать правильность последовательности записи источников: сначала следует писать фамилию, а после инициалы; название работы не ставится в кавычки; после названия сокращенно пишется место издания; затем идет год издания; наконец, называется процитированная страница.

### ***Критерии оценки реферата***

Обучающийся, защищающий реферат, должен рассказать о его актуальности, поставленных целях и задачах, изученной литературе, структуре основной части, сделанных в ходе работы выводах.

По окончании выступления ему может быть задано несколько вопросов по представленной проблеме.

Оценка складывается из соблюдения требований к реферату, грамотного раскрытия темы, умения четко рассказывать о представленном реферате, способности понять суть задаваемых по работе вопросов и найти точные ответы на них.

*Реферат, в котором полностью освещена тема и который оформлен согласно требованиям, оценивается до 15 баллов.*

В процессе определения рубежного рейтинга обучающегося используется следующая шкала:

<b>Рубежный рейтинг</b>	<b>Критерии оценки освоения обучающимся учебной дисциплины в ходе контрольных мероприятий промежуточной аттестации</b>
-------------------------	--

19-20 рейтинговых баллов	обучающийся глубоко и прочно усвоил программный материал, исчерпывающе, последовательно, грамотно и логически стройно его излагает, тесно увязывает с задачами и будущей деятельностью, не затрудняется с ответом при видоизменении задания, свободно справляется с задачами и практическими заданиями, правильно обосновывает принятые решения, умеет самостоятельно обобщать и излагать материал, не допуская ошибок ( <i>отлично</i> )
16-18 рейтинговых баллов	обучающийся твердо знает программный материал, грамотно и по существу излагает его, не допуская существенных неточностей в ответе на вопрос, может правильно применять теоретические положения и владеет необходимыми умениями и навыками при выполнении практических заданий ( <i>хорошо</i> )
13-15 рейтинговых баллов	обучающийся освоил основной материал, но не знает отдельных деталей, допускает неточности, недостаточно правильные формулировки, нарушает последовательность в изложении программного материала и испытывает затруднения в выполнении практических заданий ( <i>удовлетворительно</i> )
1-12 рейтинговых баллов	обучающийся не знает значительной части программного материала, допускает существенные ошибки, с большими затруднениями выполняет практические задания, задачи ( <i>неудовлетворительно</i> )
0 баллов	не аттестован

## Лист регистрации изменений

№ п/п	Содержание изменения	Реквизиты документа	Дата введения изменения
•	Утверждена и введена в действие решением ПЦК гуманитарных и общественных дисциплин на основании Федерального государственного образовательного стандарта среднего профессионального образования по специальности <b>39.02.01 Социальная работа (углублённая подготовка)</b> , утверждённого приказом Министерства образования и науки Российской Федерации от 12.05. 2014 г. N 506	Протокол заседания ПЦК гуманитарных и общественных дисциплин  № 10  от «10» мая 2022 года	01.09.2022



Министерство науки и высшего образования Российской Федерации  
ФЕДЕРАЛЬНОЕ ГОСУДАРСТВЕННОЕ БЮДЖЕТНОЕ ОБРАЗОВАТЕЛЬНОЕ УЧРЕЖДЕНИЕ  
ВЫСШЕГО ОБРАЗОВАНИЯ  
«РОССИЙСКИЙ ГОСУДАРСТВЕННЫЙ СОЦИАЛЬНЫЙ  
УНИВЕРСИТЕТ»

h

УТВЕРЖДАЮ



Директор Колледжа

А.В. Косоплечев

«24» мая 2022 г

## РАБОЧАЯ ПРОГРАММА ДИСЦИПЛИНЫ

### ОГСЭ.03 Психология общения

реализуемой в пределах  
программы подготовки специалистов среднего звена  
на базе среднего общего образования

по специальности

### 39.02.01 Социальная работа

Социально-экономический профиль

ОБРАЗОВАТЕЛЬНАЯ ПРОГРАММА СРЕДНЕГО  
ПРОФЕССИОНАЛЬНОГО ОБРАЗОВАНИЯ - ПРОГРАММА  
ПОДГОТОВКИ СПЕЦИАЛИСТОВ СРЕДНЕГО ЗВЕНА

Уровень профессионального образования  
Среднее профессиональное образование

программа углублённой подготовки  
на базе среднего общего образования


Очная форма обучения

Москва, 2022




Рабочая программа учебной дисциплины «**Психология общения**» разработана на основании федерального государственного образовательного стандарта среднего профессионального образования по специальности **39.02.01** Социальная работа, утвержденного приказом Министерства образования и науки Российской Федерации от 12.05.2014 № 506, учебного плана по основной профессиональной образовательной программе среднего профессионального образования – программе подготовки специалистов среднего звена «**Социальная работа**».

Рабочая программа учебной дисциплины разработана рабочей группой в составе:  
Преподаватель Колледжа РГСУ Т.Ю. Крапива, Преподаватель Колледжа РГСУ Алиева З.К.

Руководитель основной профессиональной образовательной программы кандидат исторических наук, доцент		З.К.Алиева
--	--	------------

Рабочая программа учебной дисциплины обсуждена и утверждена на заседании ПЦК профессиональных дисциплин.

Протокол №10 от 10.05.2022

Председатель ПЦК профессиональных дисциплин		Е.Н. Лоторев
	(подпись)	

Рабочая программа учебной дисциплины рецензирована и рекомендована к утверждению:

Автономная некоммерческая организация  
Культурный центр «Грин Хилл»



С.А. Королев

\_\_\_\_\_  
(подпись)

## СОДЕРЖАНИЕ

### 1. ПАСПОРТ РАБОЧЕЙ ПРОГРАММЫ УЧЕБНОЙ ДИСЦИПЛИНЫ

#### 1.1. Область применения рабочей программы

Рабочая программа учебной дисциплины является частью основной профессиональной образовательной программы в соответствии с ФГОС по специальности 39.02.01 Социальная работа.

Рабочая программа учебной дисциплины может быть использована при подготовке специалистов других специальностей.

#### 1.2. Место учебной дисциплины в структуре основной профессиональной образовательной программы:

Учебная дисциплина «Психология общения» реализуется в цикле ОГСЭ основной профессиональной образовательной программы по специальности по специальности 39.02.01 «Социальная работа», квалификация выпускника специалист по социальной работе.

Теоретические знания, практические умения и навыки, полученные в ходе изучения дисциплины, будут способствовать успешной работе выпускника в области социологического исследования различных социальных групп – получателей социальных услуг, его социальной мобильности и конкурентоспособности на рынке труда, а также формированию таких социально-личностных качеств как целеустремленность, способность к быстрому поиску информации и реализации своего творческого исследовательского потенциала.

#### 1.3. Цели и задачи учебной дисциплины – требования к результатам освоения учебной дисциплины:

Цель учебной дисциплины «Психология общения» заключается в получении обучающимися теоретических знаний о сущности и специфике ключевых разделов психологии общения как отрасли педагогической науки; формировании практических навыков использования полученных знаний в планировании и организации социально-педагогической деятельности учителя начальных классов.

##### Задачи учебной дисциплины

1. Обеспечить понимание роли социальной педагогики в деятельности учителя начальных классов.

2. Усвоить знания об основных направлениях (разделах) социальной педагогики как теории, практики и образовательного комплекса.

3. Получить представление о возможностях применения социально-педагогического знания в деятельности учителя начальных классов.

4. Усилить умения и навыки применения учителями начальных классов социально-педагогического подхода в профессиональной деятельности.

В результате освоения дисциплины специалист должен демонстрировать следующие результаты образования:

<b>Знать</b>	взаимосвязь общения и деятельности; цели, функции, виды и уровни общения; роли и ролевые ожидания в общении; виды социальных взаимодействий; механизмы взаимопонимания в общении; техники и приемы общения, правила слушания, ведения беседы, убеждения; этические принципы общения; источники, причины, виды и способы разрешения конфликтов; <u>ОК 1 - 13</u> <u>ПК 1.3 - 5.5</u>
<b>Уметь</b>	применять техники и приемы эффективного общения в профессиональной деятельности; использовать приемы саморегуляции поведения в процессе межличностного общения; <u>ПК 1.3 - 5.5</u>
<b>Владеть навыками</b>	Использовать информационно- коммуникационные технологии для совершенствования профессиональной деятельности. Самостоятельно определять задачи профессионального и личного развития, заниматься самообразованием, осознанно планировать повышение квалификации. Осуществлять профессиональную деятельность в условиях обновления ее целей, содержания, смены технологий ОК 5, ОК 8, ОК 9.

#### **1.4. Компетенции обучающегося, формируемые в результате освоения дисциплины.**

ОК 1. Понимать сущность и социальную значимость своей будущей профессии, проявлять к ней устойчивый интерес.

- ОК 2. Организовывать собственную деятельность, определять методы решения профессиональных задач, оценивать их эффективность и качество.
- ОК 3. Оценивать риски и принимать решения в нестандартных ситуациях.
- ОК 4. Осуществлять поиск, анализ и оценку информации, необходимой для постановки и решения профессиональных задач, профессионального и личностного развития.
- ОК 5. Использовать информационно-коммуникационные технологии для совершенствования профессиональной деятельности.
- ОК 6. Работать в коллективе и команде, взаимодействовать с руководством, коллегами и социальными партнерами.
- ОК 7. Ставить цели, мотивировать деятельность обучающихся, организовывать и контролировать их работу с принятием на себя ответственности за качество образовательного процесса.
- ОК 8. Самостоятельно определять задачи профессионального и личностного развития, заниматься самообразованием, осознанно планировать повышение квалификации.
- ОК 9. Осуществлять профессиональную деятельность в условиях обновления ее целей, содержания, смены технологий.
- ОК 10. Осуществлять профилактику травматизма, обеспечивать охрану жизни и здоровья детей.
- ОК 11. Строить профессиональную деятельность с соблюдением правовых норм, ее регулирующих.
- ОК 12. Организовывать рабочее место с соблюдением требований охраны труда, производственной санитарии, инфекционной и противопожарной безопасности.
- ОК 13. Вести здоровый образ жизни, заниматься физической культурой и спортом для укрепления здоровья, достижения жизненных и профессиональных целей.
- ПК 1.3. Осуществлять педагогический контроль, оценивать процесс и результаты обучения.
- ПК 1.4. Анализировать уроки.
- ПК 1.5. Проводить профилактику возникновения новых ТЖС у лиц пожилого возраста и инвалидов.
- ПК 2.1. Определять цели и задачи внеурочной деятельности и общения, планировать внеурочные занятия.
- ПК 2.2. Проводить внеурочные занятия.
- ПК 2.3. Осуществлять педагогический контроль, оценивать процесс и результаты деятельности обучающихся.
- ПК 2.4. Анализировать процесс и результаты внеурочной деятельности и отдельных занятий.
- ПК 2.5. Проводить профилактику возникновения новых ТЖС в различных типах семей и у детей.
- ПК 3.1. Проводить педагогическое наблюдение и диагностику, интерпретировать полученные результаты.
- ПК 3.2. Определять цели и задачи, планировать внеклассную работу.

- ПК 3.3. Проводить внеклассные мероприятия.
- ПК 3.4. Анализировать процесс и результаты проведения внеклассных мероприятий.
- ПК 3.5. Определять цели и задачи, планировать работу с родителями.
- ПК 4.1. Осуществлять организационно-управленческую деятельность в соответствии со спецификой направления социальной работы.
- ПК 4.2. Использовать различные формы, методы и технологии социальной работы в профессиональной деятельности.
- ПК 4.3. Определять специфику и объем деятельности, а также круг необходимых специалистов для решения конкретных задач по оказанию помощи и поддержки клиенту.
- ПК 4.4. Осуществлять взаимодействие со специалистами и учреждениями иных систем (межведомственное взаимодействие).
- ПК 5.1. Осуществлять исследование и анализ ТЖС клиента с определением субъектов деятельности (организации и учреждения).
- ПК 5.2. Определять наиболее значимые цели профессиональной деятельности и пути решения ТЖС клиента.
- ПК 5.3. Осуществлять прогнозирование и моделирование вариантов решения проблемы клиента с учетом имеющихся ресурсов.
- ПК 5.4. Применять инновационные технологии и творческий подход в деятельности по оказанию помощи и поддержки клиенту.
- ПК 5.5. Осуществлять планирование деятельности и контроль достигнутых результатов с последующей коррекцией и анализом ее эффективности.

## 2. СТРУКТУРА И СОДЕРЖАНИЕ УЧЕБНОЙ ДИСЦИПЛИНЫ

### 2.1. Объем учебной дисциплины и виды учебной работы

Общая трудоемкость дисциплины составляет 72 часов, в том числе  
 Аудиторные занятия 60 часов, самостоятельная работа 12 часов.

Вид учебной работы	Объем часов
<b>Максимальная учебная нагрузка (всего)</b>	72
<b>Обязательная аудиторная учебная нагрузка (всего)</b>	60
в том числе:	
лабораторные работы	0
практические занятия	36
контрольные работы	0
курсовая работа (проект)	0
<b>Самостоятельная работа обучающегося (всего)</b>	12
в том числе:	





	тики														
10	Тема 4.2. Эмоциональное реагирование в конфликтах и саморегуляция.	5	1	4	3	1									
<b>Раздел 5. Этические нормы общения</b>															
11	Тема 5.1 Общие сведения об этической культуре.	3	1	2	1										
12	Тема 5.2 Культура общения учителя.	4		4	3	2									
Общая Трудоемкость	часы	56	8	48	36	12			3						

### 2.3. Содержание учебной дисциплины

Наименование разделов и тем	Содержание учебного материала, практические работы и самостоятельная работа обучающихся	Уровень освоения
<i>1</i>	<i>2</i>	<i>4</i>
<b>Раздел 1. Введение. Теоретико-методологические основы социальной психологии.</b>		
Тема 1.1 Социальная психология как отрасль психологической науки	Содержание учебного материала Социальная психология как отрасль психологической науки. Ее место в структуре психологии. Связь социальной психологии с другими отраслями психологии. Предмет и задачи социальной психологии. История становления социальной психологии на стыке социологии и психологии. Школы и направления в психологии как предпосылки	<i>1</i>



	становления и развития социальной психологии: бихевиоризм, операционализм, социометрия, психоанализ социальной психологии.	
Тема 1.2 Методологические основы социальной психологии. Методология и методы.	Содержание учебного материала Понятие методологии. Методологические принципы социальной психологии. Методологические аппараты. Концептуальные аппарата социальной психологии, инструментальный аппарат социальной психологии. Методы социальной психологии. Понятие метода. Классификация методов. Организационные методы. Эмпирические метода. Метода обработки информации. <u>Интерпретационные метода. Опрос. Наблюдение. Эксперимент. Тестирование. Социометрия. Организация практических занятий с применением различных эмпирических методов</u>	2
	<i>Практическое занятие № 1 Методологические основы социальной психологии. Составление эссе на тему: Использование методов наблюдения и опроса в профессиональной деятельности.</i>	
	<i>Самостоятельная работа. Использование профессиограммы своей специальности в описании роли и места общения в структуре деятельности. Ответы на контрольные вопросы.</i>	
<b>Раздел 2. Психология общения как предмет изучения социальной психологии</b>		
Тема 2.1. Социально-психологические характеристики общения.	Содержание учебного материала	
	Общение в системе межличностных и общественных отношений. Основные феноменологические характеристики, их содержание и взаимосвязь. Классификация видов общения Классификация общения. Виды, Функции общения: информативно- коммуникативная, регулятивно- коммуникативная, аффективно- коммуникативная. организация совместной деятельности, познания людьми друг друга, формирования и развития межличностных отношений и др. Структура и средства	2

	<p>общения. Единство общения и деятельности .          Интерактивная. перцептивная и коммуникативная стороны делового общения.          Компоненты общения: когнитивный, эмотивный.          Уровни общения, многоуровневость делового общения.          Типы общения: императивное, манипулятивное, диалогическое. Ориентация на диалогическое общение.</p>	
	<p><i>Самостоятельная работа обучающихся</i>          Определение специальности, в которых императивный тип общения используется эффективно.          Описание сферы человеческих отношений, где применение императива невозможно.          Формулирование причины возникновения манипуляций в межличностном общении.          Формулирование преимущества и негативные последствия смешения межличностного и ролевого общения.          Подготовка сообщения: «Общение – основа человеческого бытия».</p>	
<p>Тема 2.2 Средства общения и техника их использования.</p>	<p>Содержание учебного материала</p>	
	<p>Вида средств делового общения и их значение для повышения эффективности процесса взаимодействия. Вербальные средства общения Система фонетических знаков (человеческая речь).          Вида речи. Внутренняя и внешняя речь          Письменная, устная и аффективная речь.          Монологическая, диалогическая и полилогическая речь.          Уровни речи Центры речи: центр Брока, центр Вернике, зрительный центр, центр письма.          Способы организации речевых сообщений.          Невербальные средства общения. Рать и функции невербальных средств.          Классификация невербальных средств общения.          Паралингвистическая система знаков.          Интенсивность и продолжительность звука, высота тона; диапазон, тембр, модуляции высоты голоса: дикция, темп, ритм речи.          Экстралингвистическая система знаков, смех, всхлипывание, плач, шепот, крик; вздох, стон, рычание, визг, кашель; паузы. Роль и функции экстралингвизмов в общении.          Оптико-кинетическая система знаков:</p>	<p>2</p>

	<p>коммуникативные и выразительные жесты: мимика и пантомимика.</p> <p>Пространственно-временная организация общения (проксемика) Взаимное расположение партнеров, их позы.</p> <p>Пространства общения: интимная подзона, персональная дистанция, социальная дистанция, публичная дистанция. Временные характеристики общения.</p> <p>Визуальный контакт. Выражение глаз: направление взгляда.</p> <p>Тактильная система знаков. Функции и роль такесики в профессиональном общении.</p> <p>Ольфакторная система знаков.</p> <p>Понятие "кодирования" и "декодирования" невербальных знаков.</p>	
	<p><i>Практическая работа № 2 Средства общения и техники их использования.</i></p> <p>Рольевые игры, направленные на отработку техник эффективного общения; развития терпимого отношения к другим, на использование невербального общения: «Ассоциации»; «Живые скульптуры»; «Дискуссия»</p> <p>Анализ ролевых игр.</p>	
	<p><i>Самостоятельная работа.</i></p> <p><i>Подготовка сообщений:</i> «Невербальные средства общения». « Многообразие знаковых систем». «Ведущая роль невербальных знаков в понимании актуального психологического состояния и поведения людей».</p>	
Тема 2.3 Общение как обмен информацией	Содержание учебного материала	
	<p>Общение как обмен информации.</p> <p>Сложности передачи информации: необходимость относиться к партнеру как к субъекту' (упитывать его интересы, мотивы, цели. установки. потребности и пр.); необходимость учитывать воздействие информации, оказываемое на партнера по общению; необходимость обладания обоими партнерами схожей системой кодирования информации (единый язык, сленг, жаргон и пр.); необходимо знать и преодолевать коммуникативные барьеры (этические, политические, религиозные, мировоззренческие. эстетические, лингвистические и пр ).</p> <p>Сложность передачи информации от одного</p>	2

	<p>оппонента к другому.  Способы передачи информации: вербальный, невербальный.  Проблема единой системы кодификации и декодификации информации  Условия, способствующие эффективности коммуникации: обратная связь, развернутое невербальное общение, отсутствие коммуникативных барьеров, использование техник эффективного слушания.</p>	
	<p><i>Практическое занятие № 3.</i>  Ролевые игры, направленные на групповое принятие решения; на отработку приемов партнерского общения; развития терпимого отношения к другим, на использование невербального общения.  Анализ ролевых игр.</p>	
	<p><i>Самостоятельная работа обучающихся.</i>  На примерах покажите, почему эффективность общения связывают с коммуникативной стороной?  С какими коммуникативными барьерами Вы сталкивались во время прохождения производственной практики?  Почему по речи судят об общей культуре человека?  За счет чего невербальный язык принято считать элементом общей культуры поведения?  Самодиагностика: «Уровень владения невербальными компонентами в процессе делового общения». Анализ самодиагностики  Использование СМИ (газеты, журналы, интернет), докажите, что толерантность – основа диалогического общения.  Почему человеку необходимо слышать и слушать?  Рассмотрение особенностей рефлексивного и нерефлексивного слушания. Подготовка сообщений по темам: «Моя роль в коммуникативном процессе». «Толерантность и ее значение в развитии коммуникационных способностей»; «Язык телодвижений. Как читать мысли других по их жестам»</p>	

<p>Тема 2.4 Межличностное восприятие в структуре общения</p>	<p>Социальная перцепция как восприятие другого субъекта общения. Виды социальной перцепции: восприятие индивидом другого индивида в той же группе, другого индивида в другой группе, свою группу, другую группу; восприятие группой своего члена, представителя другой группы, саму себя, другую группу Взаимопонимание как сторона перцептивного процесса общения. Идентификация, эмпатия и рефлексия как механизмы взаимопонимания в процессе общения. Идентификация как отождествление себя с другим. Эмпатия как сопереживание другому. Рефлексия как осознание факта восприятия себя другим человеком. Содержание межличностной перцепции Каузальная атрибуция как приписывание другому причин его поведения, основываясь на собственном представлении. "Эффекты межличностного восприятия Эффект ореола, эффект первичности и эффект новизны, эффект стереотипизации как наиболее распространенные эффекты межличностного восприятия. Межличностная аттракция как привлекательность человека и как процесс формирования привлекательности Формирование первого впечатления о партнере Схематическая модель восприятия Типовые схемы формирования первого впечатления о партнере. Факторы, влияющие на процесс восприятия партнера: фактор превосходства, фактор привлекательности, фактор отношения к наблюдателю.</p>	<p>2</p>
	<p><i>Практическое занятие № 4</i> Самодиагностика по теме «Общение». Диагностический инструментарий: «Коммуникативные и организаторские способности». «Ваш стиль делового общения». «Ваши эмпатические способности». Самоанализ результатов тестирования. Составление плана действий по коррекции результатов, мешающих эффективному общению.</p>	
	<p><i>Самостоятельная работа обучающихся.</i> Определение закономерностей и ошибок каузальной атрибуции в повседневной жизни? Определение значения стереотипа в</p>	

	<p>профессиональной деятельности?  Назовите факторы, влияющие на восприятие и понимание людей. Определение роли восприятия в развитии межличностного общения. Описание типичных искажений при восприятии друг друга, с которыми Вы можете встретиться в своей профессиональной деятельности.  Определение, связи между внешним видом человека и его успехом в профессиональной деятельности? (если да, то докажите на конкретных примерах).</p> <p>Подготовить сообщение по теме: «Как я понимаю процесс социальной перцепции во взаимодействии людей». «Феномен перцептивного восприятия». «Характеристика механизмов восприятия». «Феномен первого впечатления и его роль в формировании представлений». «Основные факторы, влияющие на восприятие».</p>	
<p>Тема 2.5  Общение как взаимодействие</p>	<p>Содержание учебного материала</p>	
	<p>Взаимодействие как сторона общения  Подходы к изучению взаимодействия.  Теории взаимодействия. Теория обмена, теория символического интеракционизма.  Теория управления впечатлениями  Транзактный анализ (Э. Берн) как один из подходов к структурному описанию взаимодействия  Позиции, занимаемые каждым из участников общения: Родитель. Взрослый. Дитя Транзакции. Транзакции между тремя составляющими (Родитель. Взрослый, Дитя) личности человека двух субъектов. Поведенческие позиции Родителя. Взрослого, Дитя. Комплиментарные транзакции, конфликтные транзакции.  Алгоритм транзактного анализа. Степень конфликтности ситуация (сумма расхождений от 0 до 4 баллов). Основные характеристики интеракции. Типы взаимодействия: кооперация и конкуренция.  Виды социальных мотивов взаимодействия: кооперация. индивидуализм, конкуренция, альтруизм, агрессия, равенство. Структура межличностного взаимодействия. Стили взаимодействия. Три основных стиля:</p>	<p>2</p>

	<p>ритуальный, манипулятивный, гуманистический.</p>	
	<p><i>Практическое занятие № 5</i> Тренинг эффективного взаимодействия в общении. Анализ результатов тренинга. Составление плана действий по коррекции результатов, мешающих эффективному общению.</p>	
	<p><i>Самостоятельная работа обучающихся.</i> Каким образом связаны между собой «действие» и «взаимодействие»? Определение: какой тип межличностного общения характерен для «контролера» и какой для «понимателя». Разработка сценария взаимодействия и Определение их роль в межличностном общении. В чем его сущность трансактного анализа Э. Берна и какую практическую значимость он имеет для вас? Подготовить сообщение по теме: «Конструктивный подход в деятельности специалиста».</p>	
<b>Раздел 3. Основы делового общения.</b>	<i>Содержание учебного материала.</i>	
Тема 3.1 Формы делового общения и их характеристика.	<p>Беседа как основная форма делового общения Психологические особенности публичного выступления. Происхождение и психологические особенности спора, дискуссии, полемики.</p>	2
	<p><i>Практическое занятие № 6</i> Ролевые игры, направленные на навыки корректного ведения диспута; на развитие навыков публичного выступления, умения аргументировать и убеждать. Анализ ролевых игр.</p>	
	<p><i>Самостоятельная работа обучающихся.</i> Раскрытие сущности каждой формы вопросов (закрытые, открытые, риторические, радикальные и др.), задаваемых в ходе беседы. Определение значения аргументов для принятия решения. Аргументирование, почему начальный этап беседы определяет ее успешность. Разработка правил эффективного общения. Подготовка памятки для выступающего.</p>	

	Подготовить сообщение на тему «Культура делового общения».	
<b>Раздел 4. Психология конфликта</b>		
Тема 4.1. Конфликт: его сущность и основные характеристики	Содержание учебного материала	
	Подходы к проблеме конфликта в социальной психологии. Конфликт как форма социального взаимодействия, виды конфликта. Природа и динамика развития конфликта. Составляющие конфликта. Конфликтогены. Типы конфликтогенов. Эскалация конфликтогенов. Формулы конфликта. Понятие конфликтной ситуации и инцидента. Модели конфликта. Природа и механизмы конфликтофобии. Типы конфликтов. Типы конфликтных ситуаций.	2
	<i>Самостоятельная работа обучающихся.</i> Анализ сказки, художественные произведения (литература, кинофильмы), в которых рассматриваются примеры различных стратегий поведения в конфликтах. Подготовить сообщение на тему «Культура построения оптимального общения».	
Тема 4.2. Эмоциональное реагирование в конфликтах и саморегуляция.	Содержание учебного материала	
	Стратегии конфликтного поведения: партнерство и напористость. Классификация стилей поведения в конфликте: уклонение (избегание), уступка (приспособление), компромисс, конкуренция (соперничество), сотрудничество. Основные правила бесконфликтного общения. Кодекс поведения в конфликте. Агрессивность и способы ее снятия. Типичные ошибки конфликтующего человека. Типы конфликтных личностей.	2



	<p><i>Практическое занятие № 7</i>          Самодиагностика: тест: «Твоя конфликтность»; «Стратегии поведения в конфликтах К. Томаса. Анализ своего поведения на основании результатов диагностики.          Анализ производственных конфликтов и составление алгоритма выхода из конфликтной ситуации.</p>	
	<p><i>Самостоятельная работа обучающихся.</i>          Определение роли руководителя в разрешении конфликтов.          Подготовка сообщений на темы: «Проблема оптимального и эффективного поведения в конфликте». «Причин агрессивности человека в конфликтном взаимодействии». «Основные типы конфликтных личностей». «Правила бесконфликтного общения».</p>	
<b>Раздел 5. Этические нормы общения.</b>		
Тема 5.1 Общие сведения об этической культуре.	Содержание учебного материала.	
	<p>Понятие: этика и мораль. Категории этики. Нормы морали. Моральные принципы и нормы как основа эффективного общения          Деловой этикет в профессиональной деятельности.          Взаимосвязь делового этикета и этики деловых отношений.</p>	2
	<p><i>Самостоятельная работа обучающихся.</i>          Формулирование принципов делового этикета и доказательство их значения в профессиональной сфере. Подготовка сообщений: «Культура профессионального общения педагога».</p>	
Тема 5.2 Культура общения педагога.	<i>Содержание учебного материала.</i>	
	<i>Понятие педагогического общения. Стили педагогического общения.</i>	
	<p>Практическое занятие № 8.          Разработка этических норм будущей профессиональной деятельности.</p>	

## 2.4. Планы групповых занятий и образовательные технологии

### Раздел 1. Введение.

## **Теоретико-методологические основы социальной психологии**

*Тема 1.1 Социальная психология как отрасль психологической науки*

*Тема 1.2 Методологические основы социальной психологии.*

*Методология и методы.*

Цель: закрепить и углубить знания по проблемам места и роли социальной психологии в системе научного знания, ее предмету и задачам, истории ее становления и развития, а также теоретическим и методологическим ее основам.

### ***Вопросы для самоподготовки:***

- Место социальной психологии в системе наук?
- В чем проявляется синтезирующая роль социальной психологии в системе наук?
- Назовите основные виды социально-психологического знания.
- Какие основные проблемы изучает социальная психология?
- Задачи социальной психологии.
- Что является методологией социальной психологии?
- Методы социально-психологического исследования?
- Предметом социальной психологии является изучение:
  - а) личности в группе;
  - б) массовидных явлений психики;
  - в) группы;
  - г) закономерностей поведения и деятельности людей, обусловленных включением их в социальные группы, а также психологических характеристик этих групп;
- 9. Методами социальной психологии являются:
  - а) наблюдение и эксперимент;
  - б) опрос и изучение документов;
  - в) математические методы;
  - г) тесты;
  - д) все ответы верны;

***Формы контроля самостоятельной работы по разделу 1.:***

*Ответы на контрольные вопросы*

## **Раздел 2. Психология общения как предмет изучения социальной психологии.**

*Тема 2.1. Социально-психологические характеристики общения.*

*Тема 2.2 Средства общения и техника их использования.*

Цель: ознакомление с социально-психологическими характеристиками общения, средствами и техниками их использования.

### ***Вопросы для самоподготовки:***

- Интерактивная, перцептивная и коммуникативная стороны делового общения.
- Компоненты общения: когнитивный, эмотивный, конативный
- Уровни общения, многоуровневость делового общения.
- Функции общения: информативно- коммуникативная; регулятивно- коммуникативная; аффективно- коммуникативная; организация совместной деятельности; познания людьми друг друга; формирования и развития межличностных отношений и др.
- Виды средств делового общения и их значение для повышения эффективности процесса взаимодействия.
- Типы общения: императивное, манипулятивное, диалогическое. Ориентация на диалогическое общение.
- Вербальные и невербальные средства общения.
- Визуальный контакт. Выражение глаз: направление взгляда.
- Тактильная система знаков. Функции и роль тактики в профессиональном общении.

### ***Задание для самостоятельной работы:***

Определение специальности, в которых императивный тип общения используется эффективно.

Описание сферы человеческих отношений, где применение императива невозможно.

Формулирование причины возникновения манипуляций в межличностном общении.

Формулирование преимуществ и негативные последствия смешения межличностного и ролевого общения.

*Подготовка сообщений:* «Общение-основа человеческого бытия». «Невербальные средства общения». «Многообразие знаковых систем». «Ведущая роль невербальных знаков в понимании актуального психологического состояния и поведения людей».

***Формы контроля самостоятельной работы по теме:***

*Ответы на контрольные вопросы, оценка выполнения практикоориентированных заданий, сообщений.*

*Тема 2.3 Общение как обмен информацией.*

Цель: ознакомление с психологическими особенностями коммуникации в общении.

***Вопросы для самоподготовки:***

- Коммуникация как процесс обмена информацией между партнерами в процессе общения.
- Обратная связь как феномен межличностного общения.
- Методы и технические приемы эффективного слушания.
- Психологические особенности организации коммуникации в общении.

***Задание для самостоятельной работы:***

Подготовка сообщений по темам: «Моя роль в коммуникативном процессе». «Толерантность и ее значение в развитии коммуникационных способностей»; «Язык телодвижений. Как читать мысли других по их жестам»

***Формы контроля самостоятельной работы по теме:***

*Ответы на контрольные вопросы, сообщение*

#### *Тема 2.4 . Межличностное восприятие в структуре общения.*

Цель: ознакомление с феноменологией восприятия и понимания партнеров по общению.

##### ***Вопросы для самоподготовки:***

- Социальная перцепция как восприятие другого субъекта общения.
- Виды социальной перцепции.
- Идентификация как отождествление себя с другим.
- Эмпатия как сопереживание другому.
- Рефлексия как осознание факта восприятия себя другим человеком.
- Модель рефлексии Г. Гибша, Ф. Форверга.
- Каузальная атрибуция как приписывание другому причин его поведения, основываясь на собственном представлении.
- Эффекты межличностного восприятия.
- Эффект ореола, эффект первичности и эффект новизны, эффект стереотипизации как наиболее распространенные эффекты межличностного восприятия.
- Межличностная аттракция как привлекательность человека и как процесс формирования привлекательности.

##### ***Задание для самостоятельной работы:***

Подготовить сообщение по теме: «Как я понимаю процесс социальной перцепции во взаимодействии людей». «Феномен перцептивного восприятия». «Характеристика механизмов восприятия». «Феномен первого впечатления и его роль в формировании представлений». «Основные факторы, влияющие на восприятие».

##### ***Формы контроля самостоятельной работы по теме:***

*Ответы на контрольные вопросы, сообщение.*

#### *Тема 2.5. Общение как взаимодействие.*

Цель: ознакомление с психологическими особенностями взаимодействия.

### ***Вопросы для самоподготовки:***

- Взаимодействие как форма социальной коммуникации.
- Теоретические направления интерактивного общения.
- Социально-психологические характеристики интеракции в профессиональном общении.
- “Позитивные” формы взаимодействия.
- “Негативные” формы взаимодействия.

### ***Задание для самостоятельной работы:***

Подготовить сообщение по теме: «Конструктивный подход в деятельности специалиста».

### ***Формы текущего контроля знаний и освоенных компетенций:***

*Ответы на контрольные вопросы, сообщение.*

## **Раздел 3. Основы делового общения.**

### *Тема 3.1 Формы делового общения и их характеристика.*

Цель: Сформировать представления обучающихся об основных формах делового общения.

### ***Вопросы для самоподготовки:***

1. Беседа как основная форма делового общения
2. Психологические особенности публичного выступления
3. Происхождение и психологические особенности спора, дискуссии, полемики.

### ***Задание для самостоятельной работы:***

Подготовить сообщение на тему «Культура делового общения».

### ***Формы текущего контроля знаний и освоенных компетенций:***

*Форма контроля самостоятельной работы обучающихся – опрос, оценка эффективности подготовленных сообщений.*

## **Раздел 4. Психология конфликта.**

### *Тема 4.1. Конфликт: его сущность и основные характеристики.*

Цель: Сформировать представления обучающихся об основных особенностях конфликтного взаимодействия, сформировать навыки конструктивного реагирования в конфликтных ситуациях.

***Вопросы для самоподготовки:***

- Конфликты в рамках делового взаимодействия.
- Конфликтная ситуация как наличие противоречий между участниками взаимодействия.
- Участники конфликтного взаимодействия (основные участники, опосредованные участники).
- Ранги оппонентов: равные и неравные.
- Объект конфликта. Подмена объекта. Потеря объекта конфликта.
- Позиции и мотивы субъектов конфликтного взаимодействия. Соотношение позиций и мотивов.
- Восприятие конфликтной ситуации субъектами конфликтного взаимодействия: адекватное, неадекватное, ложное восприятие.
- Малые и большие группы, в которых развивается конфликт.
- Стратегии и тактики, выбираемые оппонентами в конфликтной ситуации.
- Виды конфликтов: конструктивные и деструктивные; деловые и личностные; внутриличностные, межличностные, конфликты «личность-группа», межгрупповые и внутригрупповые конфликты и пр.
- Взаимопереход различных видов конфликта.
- Развитие конфликта (возникновение конфликтной ситуации, осознание ситуации как конфликтной, выбор стратегии взаимодействия, инцидент, эскалация конфликта, завершение конфликта, постконфликтная стадия).
- Зависимость реальности от ее осознания как таковой.
- Разрешение конфликта.
- Необходимые требования к сторонам для разрешения конфликта.
- Переговоры как разрешение конфликтов в деловом взаимодействии.
- Способы преодоления конфликтов. Роль посредника в преодолении конфликтов.

***Задание для самостоятельной работы:***

Подготовить сообщение на тему «Культура построения оптимального общения».

***Формы текущего контроля знаний и освоенных компетенций:***

*Ответы на контрольные вопросы, сообщение.*

*Тема 4.2 Эмоциональное реагирование в конфликтах и саморегуляция.*

Цель: Ознакомление с особенностями взаимодействия людей в конфликтах, оптимальными стратегиями и тактиками поведения в различных конфликтных ситуациях.

***Вопросы для самоподготовки:***

- Стратегии и тактики поведения в конфликте.
- Кодекс поведения в конфликте.
- Психологические барьеры конфликтного взаимодействия

***Задание для самостоятельной работы:***

Подготовить сообщение по теме: «Проблема оптимального и эффективного поведения в конфликте». «Причин агрессивности человека в конфликтном взаимодействии». «Основные типы конфликтных личностей». «Правила бесконфликтного общения».

***Формы контроля самостоятельной работы по теме:***

*Форма контроля самостоятельной работы обучающихся – опрос, оценка эффективности подготовленных сообщений.*

**Раздел 5. Этические нормы общения.**

*Тема 5.1*

*Общие сведения об этической культуре. Тема 5.2 Культура общения педагога.*

Цель: Ознакомление с нормами культуры общения педагога.

***Вопросы для самоподготовки:***

1. Задачи профессиональной этики.
2. Основные принципы этики служебных взаимоотношений.
3. Психологические особенности делового общения.
4. Теоретические подходы к изучению норм общения.



### ***Задание для самостоятельной работы:***

Подготовить сообщение : «Стили педагогического общения»

### ***Формы текущего контроля знаний и освоенных компетенций:***

*Форма контроля самостоятельной работы обучающихся – опрос, оценка эффективности подготовленных сообщений.*

**Формы контроля самостоятельной работы обучающихся:** реферат; эссе; доклад; кейс-задания; дискуссии; контрольная работа; курсовая работа, проект; практикум по решению задач; лабораторный/практический практикум, расчетно-графические работы; расчетное практическое задание. *дается информация о содержании выбранной формы контроля. Например, если реферат – то тематика рефератов, если РГР – то вариант задания и т.д.*

*Независимо от выбора видов контроля самостоятельной работы, курсовая работа входит в состав курса, если это предусмотрено учебным планом.*

## **• УСЛОВИЯ РЕАЛИЗАЦИИ УЧЕБНОЙ ДИСЦИПЛИНЫ**

### **3.1. Требования к минимальному материально-техническому обеспечению**

Реализация программы дисциплины требует наличия учебного кабинета психологии.

#### ***Оборудование учебного кабинета:***

УМК учебной дисциплины (учебники, учебно-методические рекомендации, видеофильмы, учебно-наглядные пособия, обеспечивающие тематические иллюстрации, ЭОР и т.п.).

***Технические средства обучения:*** Доска, проектор Epson EB-W28, проекционный экран LUMIEN, компьютер HP, монитор HP W2072a, Телевизор, DVD, видеокамера, компьютер, проектор, магнитофон.

### **3.2. Информационное обеспечение обучения**

**Перечень рекомендуемых учебных изданий, Интернет-ресурсов, дополнительной литературы**

#### **Основные источники:**

1. Корягина, Н. А. Психология общения : учебник и практикум для среднего профессионального образования / Н. А. Корягина, Н. В. Антонова, С. В. Овсянникова. — Москва : Издательство

- Юрайт, 2019. — 437 с. — (Профессиональное образование). — ISBN 978-5-534-00962-0. — Текст : электронный // ЭБС Юрайт [сайт]. — URL: <https://urait.ru/bcode/433403>
2. Бороздина, Г. В. Психология общения : учебник и практикум для среднего профессионального образования / Г. В. Бороздина, Н. А. Кормнова ; под общей редакцией Г. В. Бороздиной. — Москва : Издательство Юрайт, 2019. — 463 с. — (Профессиональное образование). — ISBN 978-5-534-00753-4. — Текст : электронный // ЭБС Юрайт [сайт]. — URL: <https://urait.ru/bcode/433552>

### **Дополнительные источники:**

1. Садовская, В. С. Психология общения : учебник и практикум для среднего профессионального образования / В. С. Садовская, В. А. Ремизов. — 2-е изд., испр. и доп. — Москва : Издательство Юрайт, 2020. — 169 с. — (Профессиональное образование). — ISBN 978-5-534-07046-0. — Текст : электронный // ЭБС Юрайт [сайт]. — URL: <https://urait.ru/bcode/452363>
2. Леонов, Н. И. Психология общения : учебное пособие для среднего профессионального образования / Н. И. Леонов. — 5-е изд., перераб. и доп. — Москва : Издательство Юрайт, 2020. — 193 с. — (Профессиональное образование). — ISBN 978-5-534-10454-7. — Текст : электронный // ЭБС Юрайт [сайт]. — URL: <https://urait.ru/bcode/455694>

### **Интернет ресурсы:**

1. ЭБС «Университетская библиотека онлайн» <http://biblioclub.ru/>
2. Научная электронная библиотека eLIBRARY.ru <http://elibrary.ru/>
3. ЭБС издательства «Юрайт» <https://urait.ru/>
4. ЭБС издательства "ЛАНЬ" <http://e.lanbook.com/>
5. ЭБС "Book.ru" <http://www.book.ru>
6. База данных EastView Полнотекстовая база данных периодики <http://ebiblioteka.ru/>
7. База данных международного индекса научного цитирования – Scopus: <http://www.scopus.com/>
8. Международный индекс научного цитирования Web of Science (Web of Knowledge) <http://webofknowledge.com>
9. Президентская библиотека им. Б.Н.Ельцина <https://www.prlib.ru/>
10. Национальная электронная библиотека <https://rusneb.ru/>
11. Видеотека учебных фильмов «Решение» Коллекция учебных видеофильмов <http://eduvideo.online>
12. Электронные учебные издания АО "Просвещение" [www.lecta.rosuchebnik.ru](http://www.lecta.rosuchebnik.ru)
13. Университетская информационная система РОССИЯ (УИС РОССИЯ) <https://uisrussia.msu.ru/>
14. Электронная библиотека учебников <http://studentam.net>
15. Cyberleninka <http://cyberleninka.ru/journal>
16. Единое окно доступа к образовательным ресурсам <http://window.edu.ru/library>
17. Электронные библиотеки. Электронные библиотеки, словари, энциклопедии <http://gigabaza.ru/doc/131454.html>

## **• КОНТРОЛЬ И ОЦЕНКА РЕЗУЛЬТАТОВ ОСВОЕНИЯ УЧЕБНОЙ ДИСЦИПЛИНЫ**

**Контроль и оценка** результатов освоения учебной дисциплины осуществляется преподавателем в процессе проведения практических

занятий и лабораторных работ, тестирования, а также выполнения обучающимися индивидуальных заданий, проектов, исследований.

Результаты обучения (освоенные умения, усвоенные знания)	Формы и методы контроля и оценки результатов обучения
<p>В результате освоения дисциплины обучающийся должен знать: взаимосвязь общения и деятельности; цели, функции, виды и уровни общения; роли и ролевые ожидания в общении; виды социальных взаимодействий; механизмы взаимопонимания в общении; техники и приемы общения, правила слушания, ведения беседы, убеждения; этические принципы общения; источники, причины, виды и способы разрешения конфликтов;</p>	<p><i>Формы контроля обучения:</i> - устный опрос, - письменное тестирование; - контрольные работы; - домашнее задание творческого характера; - практические задания; - активность на занятиях (экспертное суждение; дополнения к ответам сокурсников и т.п.)</p> <p><i>Методы оценки результатов обучения:</i> - мониторинг роста творческой самостоятельности и навыков</p>
<p>В результате освоения дисциплины обучающийся должен уметь: применять техники и приемы эффективного общения в профессиональной деятельности; использовать приемы саморегуляции поведения в процессе межличностного общения;</p>	<p>получения нового знания каждым обучающимся; - накопительная система баллов, на основе которой выставляется итоговая отметка. - традиционная система отметок в баллах за каждую выполненную работу, на основе которых выставляется итоговая отметка</p>

*Результаты переносятся из паспорта рабочей программы. Перечень форм контроля следует конкретизировать с учетом специфики обучения по рабочей программе учебной дисциплины.*

#### **4.1. Перечень вопросов, выносимых для получения зачета/экзамена**

Примерные вопросы

1. Социальная психология как отрасль психологической науки - история возникновения и развития.
2. Место социальной психологии в системе научных знаний. Связь ее с другими науками.
3. Предмет и задачи социальной психологии.

4. Отличие социальной психологии от социологии.
5. Методы социальной психологии: общая характеристика.
6. Эксперимент, как метод социальной психологии.
7. Тестирование как метод социальной психологии.
8. Беседа как метод социальной психологии.
9. Опрос как метод социальной психологии.
10. Виды отношений. Понятие «социальная роль».
11. Виды социальных контактов.
12. Содержание общения.
13. Цели общения.
14. Средства общения.
15. Формы общения.
16. Виды и особенности межличностного общения.
17. Стороны общения.
18. Схема организации коммуникативного процесса.
19. Функции общения, их значение для профессиональной деятельности.
20. Виды общения.
21. Знаковые системы невербальной коммуникации.
22. Типы жестов в общении.
23. Установки в общении.
24. Условия эффективного восприятия речи.
25. Барьеры общения.
26. Техника и приемы общения.
27. Приемы повышения эффективности общения и преодоления коммуникативных барьеров.
28. Сущность и значение рефлексивного и нерефлексивного слушания.
29. Стили общения.
30. Мотивы общения.
31. Психологическое содержание взаимоотношений в коллективе.
32. Социально-психологический климат коллектива.
33. Групповые феномены в социальной психологии.
34. Виды групп.
35. Понятие группы и коллектива в социальной психологии.
36. Типы коммуникативного поведения в группе.
37. Параметры группы.
38. Социометрическая структура группы.
39. Коммуникативная структура группы.
40. Фронтальное и иерархическое строение группы.
41. Структура социальной власти в группе.
42. Понятие «первичной» и «вторичной» группы.
43. Коллектив и его признаки.
44. Понятие «авторитет» и психологические факторы, определяющие меру авторитетности руководителя.
45. Соотношение понятий «лидерство» и «руководство».

46. Воздействие на социально-психологический климат коллектива факторов макро- и микросреды.
47. Лидер и лидерство. Сущность лидерства и его виды.
48. Групповая динамика и её учёт формальным лидером.
49. Групповые нормы и санкции.
50. Явление конформизма в группе.
51. Понятие референтной группы и группы членства.
52. Привлекательность - как основа межличностных отношений в группе.
53. Межличностная совместимость и срабатываемость.
54. Сплочение группы. Параметры, влияющие на процесс сплочения.
55. Общественное мнение, его формирование.
56. Проблемы социально-психологической адаптации индивида.
57. Механизмы социально-психологического взаимодействия: общая характеристика.
58. Общая характеристика и психологические отличия массовых образований людей.
59. Психологические особенности убеждения.
60. Психологические особенности внушения.
61. Психологические особенности подражания.
62. Психологические особенности заражения.
63. Конфликт как способ социального взаимодействия.
64. Возникновение и развитие конфликта: понятие «конфликтоген», типы конфликтогенов, эскалация конфликтогенов.
65. Формулы конфликта, их составляющие.
66. Типы конфликтных личностей.
67. Правила бесконфликтного общения.
68. Стратегии и тактики поведения в конфликте.
69. Агрессивность и способы ее снятия.
70. Способы (механизмы) психологической защиты.

## 4.2. Критерии оценки

Для планирования расчета текущего рейтинга обучающегося используются следующие пропорции:

<b>Вид учебного действия</b>	<b>Максимальная рейтинговая оценка, баллов</b>
Академическая активность	10
практические задания	40
<i>из них: текущие практические задания</i>	20
<i>итоговое практическое задание</i>	20
рубежи текущего контроля	30
<b>ИТОГО:</b>	80

### ***Критерии оценки теста:***

«Зачтено» - если обучающийся правильно выполнил не менее 2/3 всей работы или допустил не более одной грубой ошибки и двух недочетов, не более одной грубой и одной негрубой ошибки, не более трех негрубых ошибок, одной негрубой ошибки и трех недочетов, при наличии четырех-пяти недочетов.

«Не зачтено» - если число ошибок и недочетов превысило норму для оценки 3 или правильно выполнено менее 2/3 всей работы.

### **Требования к выполнению доклада.**

Рекомендуется следующая структура доклада:

- титульный лист, содержание доклада;
- краткое изложение;
- цели и задачи;
- изложение характера исследований и рассмотренных проблем, гипотезы, спорные вопросы;
- источники информации, методы сбора и анализа данных, степень их полноты и достоверности;
- анализ и толкование полученных в работе результатов;
- выводы и оценки;
- библиография и приложения.

Время выступления докладчика не должно превышать 10 минут.

Основные требования к оформлению доклада:

- титульный лист должен включать название доклада, наименование кафедры, фамилию обучающийся;
- все использованные литературные источники сопровождаются библиографическим описанием;
- приводимая цитата из источника берется в кавычки (оформляются сноски);
- единицы измерения должны применяться в соответствии с действующими стандартами;
- все названия литературных источников следует приводить в соответствии с новейшими изданиями;
- рекомендуется включение таблиц, графиков, схем, если они отражают основное содержание или улучшают ее наглядность;
- названия фирм, учреждений, организаций и предприятий должны именоваться так, как они указываются в источнике;

### ***Критерии оценки доклада***

При выполнении доклада обучающийся должен продемонстрировать умение кратко излагать прочитанный материал, а также умение обобщать и анализировать материал по теме доклада.

Максимальная оценка за доклад: 8 баллов.

Основными критериями оценки доклада являются:

- актуальность выбранной темы и излагаемого материала – 2 балла;
- содержательность – 2 балла;
- структура и оформление доклада – 1 балл;
- четкость и выразительность выступления – 1 балл;
- умение пользоваться конспектом – 1 балл;
- точность и полнота ответов на вопросы – 1 балл.

### ***Презентация***

#### ***Требования к презентациям***

1. Объем презентации 20 -50 слайдов.
2. На титульном слайде должно быть отражено:
  - наименование факультета;
  - наименование предметной (цикловой) комиссии;
  - тема презентации;
  - фамилия, имя, отчество, специальность, форма обучения, номер группы автора презентации;
  - фамилия, имя, отчество, степень, звание, должность руководитель работы;
  - год выполнения работы.
3. В презентации должны быть отражено обоснование актуальности представляемого материала, цели и задачи работы.
4. Содержание презентации должно включать наиболее значимый материал доклада, а также, при необходимости, таблицы, диаграммы, рисунки, фотографии, карты, видео – вставки, звуковое сопровождение.
5. Заключительный слайд должен содержать информацию об источниках информации для презентации.

#### ***Критерии оценки презентации***

1. Объем презентации 20 -50 слайдов (1 балл).
2. Правильность оформления титульного слайда (0,5 балла);
3. Актуальность отобранного материала, обоснованность формулировки цели и задач работы (0,5 балла);
4. Наглядность и логичность презентации, обоснованность использования таблиц, диаграмм, рисунков, фотографий, карт, видео – вставок, звукового сопровождения; правильный выбор шрифтов, фона, других элементов дизайна слайда (2 балла).
5. Объем и качество источников информации (не менее 2-х интернет – источников и не менее 2-х литературных источников).

#### ***Требования к выполнению Эссе (реферата)***

**Эссе** – литературное произведение небольшого объема, обычно прозаическое, свободной композиции, передающее индивидуальные впечатления, суждения, соображения автора о той или иной проблеме, теме, о том или ином событии или явлении.

**Реферат** (от лат. referre – сообщать) – краткое изложение в письменном виде или в форме публикации доклада, содержания научного труда (трудов),

литературы по теме. Работа над рефератом условно разделяется на выбор темы, подбор литературы, подготовку и защиту плана; написание теоретической части и всего текста с указанием библиографических данных используемых источников, подготовку доклада, выступление с ним. Тематика рефератов полностью связана с основными вопросами изучаемого курса.

Тему эссе (реферата) обучающиеся выбирают самостоятельно, но если на одну тему претендует несколько обучающихся, на помощь приходит преподаватель. Список литературы к темам не дается, и обучающиеся самостоятельно ведут библиографический поиск, причем им не рекомендуется ограничиваться университетской библиотекой.

Важно учитывать, что написание реферата требует от обучающихся определенных усилий. Особое внимание следует уделить подбору литературы, методике ее изучения с целью отбора и обработки собранного материала, обоснованию актуальности темы и теоретического уровня обоснованности используемых в качестве примеров фактов какой-либо деятельности.

Выбрав тему реферата, начав работу над литературой, необходимо составить план. Изучая литературу, продолжается обдумывание темы, осмысливание прочитанного, делаются выписки, сопоставляются точки зрения разных авторов и т.д. Реферативная работа сводится к тому, чтобы в ней выделились две взаимосвязанные стороны: во-первых, ее следует рассматривать как учебное задание, которое должен выполнить обучаемый, а во-вторых, как форму научной работы, творческого воображения при выполнении учебного задания.

Наличие плана реферата позволяет контролировать ход работы, избежать формального переписывания текстов из первоисточников.

Оформление реферата включает титульный лист, оглавление и краткий список использованной литературы. Список использованной литературы размещается на последней странице рукописи или печатной форме реферата. Реферат выполняется в письменной или печатной форме на белых листах формата А4 (210 x 297 мм). Шрифт Times New Roman, кегель 14, через 1,5 интервала при соблюдении следующих размеров текста: верхнее поле – 25 мм, нижнее – 20 мм, левое – 30 мм, правое – 15 мм. Нумерация страниц производится вверху листа, по центру. Титульный лист нумерации не подлежит.

Рефераты должны быть написаны простым, ясным языком, без претензий на наукообразность. Следует избегать сложных грамматических оборотов, непривычных терминов и символов. Если же такие термины и символы все-таки приводятся, то необходимо разъяснять их значение при первом упоминании в тексте реферата. Это правило касается и дипломных работ.

Объем реферата предполагает тщательный отбор информации, необходимой для краткого изложения вопроса. Важнейший этап – редактирование готового текста реферата и подготовка к обсуждению.



Обсуждение требует хорошей ориентации в материале темы, умения выделить главное, поставить дискуссионный вопрос, привлечь внимание слушателей к интересной литературе, логично и убедительно изложить свои мысли.

Рефераты обязательно подлежат защите. Процедура защиты начинается с определения оппонентов защищающего свою работу. Они стремятся дать основательный анализ работы обучающийся, обращают внимание на положительные моменты и недостатки реферата, дают общую оценку содержанию, форме преподнесения материала, характеру использованной литературы. Иногда они дополняют тот или иной раздел реферата. Последнее особенно ценно, ибо говорит о глубоком знании обучающимся-оппонентом изучаемой проблемы.

Обсуждение не ограничивается выслушиванием оппонентов. Другие обучающиеся имеют право уточнить или опровергнуть какое-либо утверждение. Преподаватель предлагает любому обучающемуся задать вопрос по существу доклада или попытаться подвести итог обсуждению.

### **Алгоритм работы над рефератом**

#### **1. Выбор темы**

Тема должна быть сформулирована грамотно (с литературной точки зрения);

В названии реферата следует поставить четкие рамки рассмотрения темы;

Желательно избегать слишком длинных названий;

Следует по возможности воздерживаться от использования в названии спорных с научной точки зрения терминов, излишней наукообразности, а также чрезмерного упрощения формулировок.

2. Реферат следует составлять из пяти основных частей: введения; основной части; заключения; списка литературы; приложений.

#### **3. Основные требования к введению:**

Во введении не следует концентрироваться на содержании; введение должно включать краткое обоснование актуальности темы реферата, где требуется показать, почему данный вопрос может представлять научный интерес и есть ли связь представляемого материала с современностью. Таким образом, тема реферата должна быть актуальна либо с научной точки зрения, либо с современных позиций.

Очень важно выделить цель, а также задачи, которые требуется решить для выполнения цели;

Введение должно содержать краткий обзор изученной литературы, в котором указывается взятый из того или иного источника материал, кратко анализируются изученные источники, показывается их сильные и слабые стороны;

Объем введения составляет две страницы текста.

#### **4. Требования к основной части реферата:**

Основная часть содержит материал, отобранный для рассмотрения проблемы;

Также основная часть должна включать в себя собственно мнение учащихся и сформулированные самостоятельные выводы, опирающиеся на приведенные факты;

Материал, представленный в основной части, должен быть логически изложен и распределен по параграфам, имеющим свои названия;

В изложении основной части необходимо использовать сноски (в первую очередь, когда приводятся цифры и чьи-то цитаты);

Основная часть должна содержать иллюстративный материал (графики, таблицы и т. д.);

Объем основной части составляет около 10 страниц.

#### 5. Требования к заключению:

В заключении формулируются выводы по параграфам, обращается внимание на выдвинутые во введении задачи и цели;

Заключение должно быть четким, кратким, вытекающим из содержания основной части.

#### 6. Требования к оформлению списка литературы (по ГОСТу):

Необходимо соблюдать правильность последовательности записи источников: сначала следует писать фамилию, а после инициалы; название работы не ставится в кавычки; после названия сокращенно пишется место издания; затем идет год издания; наконец, называется процитированная страница.

### ***Критерии оценки реферата***

Обучающийся, защищающий реферат, должен рассказать о его актуальности, поставленных целях и задачах, изученной литературе, структуре основной части, сделанных в ходе работы выводах.

По окончании выступления ему может быть задано несколько вопросов по представленной проблеме.

Оценка складывается из соблюдения требований к реферату, грамотного раскрытия темы, умения четко рассказывать о представленном реферате, способности понять суть задаваемых по работе вопросов и найти точные ответы на них.

*Реферат, в котором полностью освещена тема и который оформлен согласно требованиям, оценивается до 15 баллов.*

В процессе определения рубежного рейтинга обучающегося используется следующая шкала:

<b>Рубежный рейтинг</b>	<b>Критерии оценки освоения обучающимся учебной дисциплины в ходе контрольных мероприятий промежуточной аттестации</b>
-------------------------	--

19-20 рейтинговых баллов	обучающийся глубоко и прочно усвоил программный материал, исчерпывающе, последовательно, грамотно и логически стройно его излагает, тесно увязывает с задачами и будущей деятельностью, не затрудняется с ответом при видоизменении задания, свободно справляется с задачами и практическими заданиями, правильно обосновывает принятые решения, умеет самостоятельно обобщать и излагать материал, не допуская ошибок ( <i>отлично</i> )
16-18 рейтинговых баллов	обучающийся твердо знает программный материал, грамотно и по существу излагает его, не допуская существенных неточностей в ответе на вопрос, может правильно применять теоретические положения и владеет необходимыми умениями и навыками при выполнении практических заданий ( <i>хорошо</i> )
13-15 рейтинговых баллов	обучающийся освоил основной материал, но не знает отдельных деталей, допускает неточности, недостаточно правильные формулировки, нарушает последовательность в изложении программного материала и испытывает затруднения в выполнении практических заданий ( <i>удовлетворительно</i> )
1-12 рейтинговых баллов	обучающийся не знает значительной части программного материала, допускает существенные ошибки, с большими затруднениями выполняет практические задания, задачи ( <i>неудовлетворительно</i> )
0 баллов	не аттестован

## Лист регистрации изменений

№ п/п	Содержание изменения	Реквизиты документа	Дата введения изменения
•	Утверждена и введена в действие решением ПЦК гуманитарных и общественных дисциплин на основании Федерального государственного образовательного стандарта среднего профессионального образования по специальности <b>39.02.01 Социальная работа (углублённая подготовка)</b> , утверждённого приказом Министерства образования и науки Российской Федерации от 12.05. 2014 г. N 506	Протокол заседания ПЦК гуманитарных и общественных дисциплин № 10 от «10» мая 2022 года	01.09.2022



Министерство науки и высшего образования Российской Федерации  
ФЕДЕРАЛЬНОЕ ГОСУДАРСТВЕННОЕ БЮДЖЕТНОЕ ОБРАЗОВАТЕЛЬНОЕ УЧРЕЖДЕНИЕ  
ВЫСШЕГО ОБРАЗОВАНИЯ  
«РОССИЙСКИЙ ГОСУДАРСТВЕННЫЙ СОЦИАЛЬНЫЙ  
УНИВЕРСИТЕТ»

УТВЕРЖДАЮ

Директор Колледжа

А.В. Косоплечев

«24» мая 2022 г



**РАБОЧАЯ ПРОГРАММА ДИСЦИПЛИНЫ**

**ОГСЭ.04 ИНОСТРАННЫЙ ЯЗЫК**

реализуемой в пределах  
программы подготовки специалистов среднего звена  
на базе среднего общего образования

по специальности

**39.02.01 Социальная работа**

Социально-экономический профиль

**ОБРАЗОВАТЕЛЬНАЯ ПРОГРАММА СРЕДНЕГО  
ПРОФЕССИОНАЛЬНОГО ОБРАЗОВАНИЯ - ПРОГРАММА  
ПОДГОТОВКИ СПЕЦИАЛИСТОВ СРЕДНЕГО ЗВЕНА**

Уровень профессионального образования  
Среднее профессиональное образование

программа углублённой подготовки  
на базе среднего общего образования

Очная форма обучения

Москва, 2022

Рабочая программа учебной дисциплины «**Иностранный язык**» разработана на основании федерального государственного образовательного стандарта среднего профессионального образования по специальности **39.02.01 Социальная работа**, утвержденного приказом Министерства образования и науки Российской Федерации от 12.05. 2014 г. N 506, учебного плана по основной профессиональной образовательной программе среднего профессионального образования – программе подготовки специалистов среднего звена Социальная работа.

Рабочая программа учебной дисциплины разработана рабочей группой в составе:

Кочарян Мариам Гагиковна, преподаватель Колледжа РГСУ, Уснян С.Л. преподаватель колледжа РГСУ

Руководитель основной профессиональной образовательной программы кандидат исторических наук		З.К.Алиева
	(подпись)	

Рабочая программа учебной дисциплины обсуждена и утверждена на заседании ПЦК лингвистических дисциплин  
Протокол № 10 от «06» мая 2020 года

Председатель ПЦК лингвистических дисциплин		Е.С. Матвеева
	(подпись)	

Рабочая программа учебной дисциплины рецензирована и рекомендована к утверждению:

Автономная некоммерческая организация  
Культурный центр «Грин Хилл»




С.А. Королев

\_\_\_\_\_  
(подпись)

## СОДЕРЖАНИЕ

### 1. ПАСПОРТ РАБОЧЕЙ ПРОГРАММЫ УЧЕБНОЙ ДИСЦИПЛИНЫ

#### 1.1. Область применения рабочей программы

Рабочая программа учебной дисциплины является частью основной профессиональной образовательной программы в соответствии с ФГОС по специальности / профессии СПО **Социальная работа**.

Рабочая программа учебной дисциплины может быть использована в программах дополнительного профессионального образования для повышения квалификации и профессиональной подготовки специалистов и социальных работников учреждений системы социальной защиты населения, имеющих базовый уровень образования.

#### 1.2. Место учебной дисциплины в структуре основной профессиональной образовательной программы:

Дисциплина «Иностранный язык» (ОГСЭ.04) относится к части дисциплин профессиональной подготовки в цикле общих гуманитарных и социально-экономических дисциплин основной профессиональной образовательной программы СПО по ППССЗ по специальности 39.02.0 «Социальная работа», квалификация выпускника: специалист по социальной работе.

Теоретические знания, практические умения и навыки, полученные в ходе изучения дисциплины, будут способствовать успешной работе выпускника, его социальной мобильности и конкурентоспособности на рынке труда, а также формированию таких социально-личностных качеств как целеустремленность, способность к быстрой социальной адаптации и реализации своего творческого личностного потенциала.

#### 1.3. Цели и задачи учебной дисциплины – требования к результатам освоения учебной дисциплины:

Цель учебной дисциплины заключается в достижении обучающимися практического владения этим языком. Практическое владение иностранным языком предполагает наличие умений и навыков в различных видах речевой деятельности

##### **Задачи изучения дисциплины:**

- развить способности к самообразованию;
- развить когнитивные и исследовательские умения;

- развить информационную культуру;
- расширить кругозор и повысить общий уровень культуры обучающихся;
- воспитать толерантность и уважение к духовным ценностям разных стран и народов

В результате освоения дисциплины специалист должен демонстрировать следующие результаты образования:

<b>Знать</b>	<ul style="list-style-type: none"> <li>• лексический (1200-1400 лексических единиц) и грамматический минимум, необходимый для чтения и перевода (со словарем) иностранных текстов профессиональной направленности</li> </ul> <p>ОК1, ОК2, ОК4, ОК5, ОК8, ОК9</p>
<b>Уметь</b>	<ul style="list-style-type: none"> <li>• общаться (устно и письменно) на иностранном языке на профессиональные и повседневные темы;</li> <li>• переводить (со словарем) иностранные тексты профессиональной направленности;</li> <li>• самостоятельно совершенствовать устную и письменную речь, пополнять словарный запас</li> </ul> <p>ПК1.1ПК3.5</p>
<b>Владеть навыками</b>	<ul style="list-style-type: none"> <li>• наиболее целесообразного использования языковых средств в соответствии со структурой и содержанием официально-деловых документов;</li> <li>• принимать участие в общении на иностранном языке в объеме материала, предусмотренного программой:</li> </ul> <p>ПК1.1ПК3.5</p>

#### **1.4. Компетенции обучающегося, формируемые в результате освоения дисциплины.**

ОК1: Понимать сущность и социальную значимость своей будущей профессии, проявлять к ней устойчивый интерес

ОК2: Организовывать собственную деятельность, определять методы и способы выполнения профессиональных задач, оценивать их эффективность и качество



ОК4: осуществлять поиск, анализ и оценку информации, необходимой для постановки и решения профессиональных задач, профессионального и личностного развития

ОК5: использовать информационно-коммуникационные технологии для совершенствования профессиональной деятельности

ОК8: самостоятельно определять задачи профессионального и личностного развития, заниматься самообразованием, осознанно планировать повышение квалификации

ОК9: быть готовым к смене технологий в профессиональной деятельности

ПК1.1: диагностировать ТЖС у лиц пожилого возраста и инвалидов с определением видов необходимой помощи

ПК1.2: координировать работу по социально-бытовому обслуживанию клиента

ПК1.3: осуществлять социальный патронаж клиента, в том числе содействовать в оказании медико-социального патронажа

ПК1.4: создавать необходимые условия для адаптации и социальной реабилитации лиц пожилого возраста и инвалидов

ПК1.5: проводить профилактику возникновения новых ТЖС у лиц пожилого возраста и инвалидов

ПК2.1: диагностировать ТЖС семьи и детей с определением видов необходимой помощи

ПК2.2: координировать работу по преобразованию ТЖС в семье и у детей

ПК2.3: осуществлять патронаж семей и детей, находящихся в ТЖС (сопровождение, опекунов, попечительство, патронаж)

ПК2.4: создавать необходимые условия для адаптации и социальной реабилитации различных типов семей и детей, находящихся в ТЖС

ПК2.5: проводить профилактику возникновения новых ТЖС в различных типах семей и у детей

ПК3.1: диагностировать ТЖС у лиц из групп риска

ПК3.2: координировать работу по преобразованию ТЖС у лиц из групп риска

ПК3.3: осуществлять патронаж лиц из групп риска (сопровождение, опекунов, попечительство, патронаж)

ПК3.4: создавать необходимые условия для адаптации и социальной реабилитации лиц из групп риска

ПК3.5: проводить профилактику возникновения новых ТЖС у лиц из групп риска

## **2. СТРУКТУРА И СОДЕРЖАНИЕ УЧЕБНОЙ ДИСЦИПЛИНЫ**

### **2.1. Объем учебной дисциплины и виды учебной работы**

Общая трудоемкость дисциплины составляет 216 часов, в том числе  
Аудиторные занятия 178 часа, самостоятельная работа 38 часов.

Вид учебной работы	Объем часов
<b>Максимальная учебная нагрузка (всего)</b>	216
<b>Обязательная аудиторная учебная нагрузка (всего)</b>	178
в том числе:	
лабораторные работы	0
практические занятия	178
контрольные работы	0
курсовая работа (проект)	0
<b>Самостоятельная работа обучающегося (всего)</b>	38
в том числе:	
самостоятельная работа над курсовой работой (проектом)	0
<i>реферат, внеаудиторная самостоятельная работа</i>	38
Итоговая аттестация в форме дифференцированный зачета , контрольной работы	

## 2.2. Тематический план учебной дисциплины

№ п / п	Раздел, тема	Виды учебной работы, академических часов						Формы текущего контроля успеваемости и промежуточной аттестации						
		Всего	Само-стоят. работ а	Аудиторные занятия				Ко-нт. ра-б.	Рефе-раты /эссе	Кур-сов. раб/ про-ект	Расчет-но-графи-ческая работа	Ко-нтр. точ-ки	Зачет/ дифф. зачет	Экза-мен
				Всего	Лекци-онного типа	Семина-рского типа	Лабора-торные занятия							
1	2	3	4	5	6	7	8	9	10	11	12	13	14	15
1	Модуль 1	36	8	28		28						1		
2	Модуль 2	36	8	28		28						1		
3	Модуль 3	36	8	28		28		1				1		
4	Модуль 4	36	8	28		28						1		
5	Модуль 5	36	8	28		28						1		
6	Модуль	40	8	32		32		1				1		

	ь 6												
Общи й объ ем	Итого час ов	22 0	48	17 2		172		3- 7					8
	Все го час ов	214											

### 2.3. Содержание учебной дисциплины

Наименование разделов и тем	Содержание учебного материала	Уровень освоения
<p><b>Тема 1</b></p> <p><b>Модуль 1</b></p>	<p>Ознакомление обучающихся с алфавитом и правилами транскрипции.</p> <p>Сообщение информации о звуковом строе изучаемого языка: гласные звуки, согласные звуки, долгота и краткость гласных, редукция, палатализация, ассимиляция.</p> <p>Основные правила артикуляции гласных и согласных звуков.</p> <p>Основные правила чтения.</p> <p>Возраст. Профессия и род занятий. Хобби. Родственные отношения в семье.</p> <p>Число, падеж, род существительного.</p> <p>Существительное в роли определения.</p> <p>Количественные и порядковые числительные. Образование числительных.</p> <p>Личные, притяжательные, возвратные, указательные, вопросительные, неопределенные местоимения.</p> <p>Действительный залог.</p> <p>Настоящее неопределенное время.</p> <p>Прошедшее неопределенное время.</p>	2

	Будущее неопределенное время.	
<b>Тема 2. Модуль 2.</b>	Интонация в простом повествовательном, вопросительном и побудительном предложении. Ударение в слове. Фразовое ударение. Основные правила чтения. Описание внешности человека. Характер человека. Количественные и порядковые числительные. Образование числительных. Действительный залог. Настоящее неопределенное время. Прошедшее неопределенное время. Будущее неопределенное время.	2
<b>Тема 3. Модуль 3.</b>	Основные правила чтения. Предметы мебели и обстановка дома. Названия и назначение комнат. Описание дома/квартиры. Распорядок дня. Работа и учеба. Свободное время. Общие сведения о правилах употребления структур This is...; it is ...; what is ....; there is; there are. Личные, притяжательные, возвратные, указательные, вопросительные, неопределенные местоимения. Действительный залог. Настоящее неопределенное время. Прошедшее неопределенное время. Будущее неопределенное время.	2
<b>Тема 4. Модуль 4.</b>	Виды транспорта. Путешествия. Ориентация в незнакомом городе. Отпуск.	2

	<p>Типы магазинов. Товары и покупки.</p> <p>Действительный залог. Настоящее неопределенное время. Прошедшее неопределенное время. Будущее неопределенное время.</p> <p>Действительный залог. Настоящее продолженное время. Прошедшее продолженное время. Будущее передоложенное время.</p>	
<b>Тема 5. Модуль 5.</b>	<p>Продукты и блюда. Рецепты. Обед в кафе или ресторане. Здоровый образ жизни. Времена года. Явления природы. Погода. Степени сравнения прилагательных. Место прилагательных в предложении. Образование прилагательных.</p> <p>Действительный залог. Настоящее совершенное время. Прошедшее совершенное время. Будущее совершенное время.</p> <p>Действительный залог. Настоящее совершенное продолженное время.</p> <p>Глаголы can, may, must, should, need и их эквиваленты.</p>	2
<b>Тема 6. Модуль 6.</b>	<p>Жанры кинофильмов. Театральные жанры. Рецензии на фильм/ спектакль</p> <p>Действительный залог. Настоящее совершенное время. Прошедшее совершенное время. Будущее совершенное время.</p>	2

## 2.4. Планы групповых занятий и образовательные технологии

### Тема 1. Тема 1. Модуль 1

*Цель: формирование у обучающихся коммуникативных компетенций по темам «Моя семья»; развитие у обучающихся учебно-познавательных компетенций в процессе работы с учебными материалами, словарями, аудио и видео материалами; развитие у обучающихся продуктивных грамматических навыков по темам «Существительное», «Числительное», «Местоимение», «Глаголы “to be”, “to have” в настоящем неопределенном времени».*

#### **Вопросы для самоподготовки:**

- Глагол “to be” в настоящем времени; личные и указательные местоимения.
- Множественное число существительных, повелительное наклонение.
- Глагол “to have” в Present Indefinite.
- Работа с текстом “Nick Brown” (чтение, ответы на вопросы, обсуждение).
- Работа с текстом “My Family” (чтение, ответы на вопросы, обсуждение).

Работа с диалогами: чтение и составление собственных диалогов по образцам

**Формы контроля самостоятельной работы обучающихся:** устный индивидуальный и групповой опрос.

*Примерная тематика вопросов для опроса:*

- Алфавит и правила транскрипции.
- Гласные звуки, согласные звуки, долгота и краткость гласных, редукция, палатализация, ассимиляция.
- Основные правила артикуляции гласных и согласных звуков.
- Число, падеж, род существительного. Существительное в роли определения.
- Личные, притяжательные, возвратные, указательные, вопросительные, неопределенные местоимения.

#### **Тема 2. Модуль 2**

*Цель: формирование у обучающихся коммуникативных компетенций по темам «Внешность, характер»; развитие у обучающихся учебно-познавательных компетенций в процессе работы с учебными материалами, словарями, аудио и видео материалами; развитие у обучающихся продуктивных грамматических навыков по темам «Настоящее неопределенное время», «числительное».*

Вопросы для самоподготовки:

- The Present Indefinite Tense (утвердительные предложения).
- The Present Indefinite Tense (вопросительные и отрицательные предложения).
- Порядковые числительные.

**Формы контроля самостоятельной работы обучающихся:** устный индивидуальный и групповой опрос.

*Примерная тематика вопросов для опроса:*

- Интонация в простом повествовательном, вопросительном и побудительном предложении.
- Ударение в слове. Фразовое ударение.
- Количественные и порядковые числительные. Образование числительных.

### **Тема 3. Модуль 3**

*Цель: формирование у обучающихся коммуникативных компетенций по темам «Моя квартира», «Рабочий день»; развитие у обучающихся учебно-познавательных компетенций в процессе работы с учебными материалами, словарями, аудио и видео материалами; развитие у обучающихся продуктивных грамматических навыков по темам «Конструкция “there is/ there are”, «Неопределенные местоимения)», «Прошедшее неопределенное время».*

#### **Вопросы для самоподготовки:**

- Вводное “there” с глаголом “to be”; предлоги места.
- “some”, “no”, “any” и их производные.
- Работа с текстом “A Letter From My London Friend” (чтение, ответы на вопросы, обсуждение).
- “much”, “many”, “little”, “few”.
- Тексты “The Grandfather”, “A Letter Home”.
- The Past Indefinite Tense (правильные глаголы).
- The Past Indefinite Tense (неправильные глаголы).
- The Past Indefinite Tense (вопросительные предложения).

**Формы контроля самостоятельной работы обучающихся:** устный индивидуальный и групповой опрос.

*Примерная тематика вопросов для опроса:*

- Основные правила чтения.
- Общие сведения о правилах употребления структур This is...; it is ...; what is ....; there is; there are.
- Личные, притяжательные, возвратные, указательные, вопросительные, неопределенные местоимения.

### **Тема 4. Модуль 4**

*Цель: формирование у обучающихся прагматических умений, включающих способность ориентироваться в незнакомом городе, совершать покупки, соблюдать речевой этикет носителей языка; развитие у обучающихся навыков ознакомительного чтения на материале текстов:*

*“Отдых, каникулы”, “Магазины, покупки”; развитие у обучающихся грамматических навыков по теме «Будущее неопределенное время», «Настоящее продолженное время», «Прошедшее продолженное время», «Будущее продолженное время»; развитие у обучающихся учебно-познавательных компетенций в процессе работы с учебными материалами, словарями, аудио и видео материалами.*

**Вопросы для самоподготовки:**

- The Future Indefinite Tense.
- Придаточные предложения времени и условия.
- Способы выражения отнесенности к будущему.
- Работа с диалогом “Plans for the Summer Holidays” (чтение, ответы на вопросы, обсуждение).
- Оборот “to be going to” + Infinitive.
- The Present Continuous Tense.
- The Past Continuous Tense.
- The Future Continuous Tense.
- Работа с текстом “Shopping” (чтение, ответы на вопросы, обсуждение).
- Работа с диалогами: чтение и составление собственных диалогов по образцам.

**Формы контроля самостоятельной работы обучающихся:** устный индивидуальный и групповой опрос.

*Примерная тематика вопросов для опроса:*

- Действительный залог.
- Настоящее неопределенное время.
- Прошедшее неопределенное время.
- Будущее неопределенное время.
- Настоящее продолженное время.
- Прошедшее продолженное время.
- Будущее передоложенное время.

**Тема 5. Модуль 5**

*Цель: формирование у обучающихся коммуникативных компетенций по темам; «В кафе», «Погода», формирование умений устанавливать речевой контакт во время путешествия, соблюдать речевой этикет носителей языка; развитие у обучающихся грамматических навыков по теме «Степени сравнения прилагательных», «Настоящее совершенное время», «Модальные глаголы»; развитие у обучающихся учебно-познавательных компетенций в процессе работы с учебными материалами, словарями, аудио и видео материалами.*

**Вопросы для самоподготовки:**



- the Present Perfect Tense. Т
- the Present Perfect Tense (в сравнении с The Past Simple Tense). Т
- работа с текстом “Meals in an English Family” (чтение, ответы на вопросы, обсуждение). Р
- the Present Perfect Continuous Tense. Т
- работа с диалогом “Dinner with Friends” (чтение, ответы на вопросы, обсуждение). Р
- the Present Perfect Continuous Tense (в сравнении с The Present Simple Tense). Т
- степени сравнения наречий. С
- модальные глаголы и их эквиваленты (способность, умение, разрешение). М
- модальные глаголы и их эквиваленты (долженствование). М

**Формы контроля самостоятельной работы обучающихся:** устный индивидуальный и групповой опрос.

*Примерная тематика вопросов для опроса:*

- степени сравнения прилагательных. С
- место прилагательных в предложении. М
- образование прилагательных. О
- действительный залог. Д
- настоящее совершенное время. Н
- прошедшее совершенное время. П
- будущее совершенное время. Б

## **Тема 6. Модуль 6**

*Цель: формирование у обучающихся коммуникативных компетенций по теме “Театр, кино”; развитие у обучающихся грамматических навыков по теме «Прошедшее совершенное время», «Будущее совершенное время»;*

*развитие у обучающихся учебно-познавательных компетенций в процессе работы с учебными материалами, словарями, аудио и видео материалами.*

#### **Вопросы для самоподготовки:**

- The Past Perfect Tense.
- The Future Perfect Tense.
- Работа с текстом “Going out for the evening” (чтение, ответы на вопросы, обсуждение).
- Работа с диалогом “Going out for the evening” (чтение, ответы на вопросы, обсуждение).

**Формы контроля самостоятельной работы обучающихся:** устный индивидуальный и групповой опрос.

*Примерная тематика вопросов для опроса:*

- Действительный залог.
- Настоящее совершенное время.
- Прошедшее совершенное время.
- Будущее совершенное время.

#### **• УСЛОВИЯ РЕАЛИЗАЦИИ УЧЕБНОЙ ДИСЦИПЛИНЫ**

### **3.1. Требования к минимальному материально-техническому обеспечению**

Реализация программы дисциплины требует наличия учебного кабинета иностранного языка для проведения занятий лекционного типа; занятий семинарского типа; для курсового проектирования (выполнения курсовых работ); для проведения групповых и индивидуальных консультаций; для текущего контроля и промежуточной аттестации

Оборудование учебного кабинета: наглядные пособия по грамматическим, лексическим и страноведческим темам, словари, справочные пособия по грамматике, учебно-наглядные пособия, обеспечивающие тематические иллюстрации.

#### **Информационные технологии**

- Персональный компьютер DEPO.
- Проектор EPSON.
- Монитор SAMSUNG E1720NR;
- Экран PROJECTA,
- Колонки Inter-M,
- Звукоусилитель SHOW-M,
- Пульт EPSON

#### **Программное обеспечение**

- Microsoft Office (Word, Excel),
- Fine Rider,

- Internet Explorer.

### **Информационные справочные системы**

- Университетская информационная система РОССИЯ - <http://www.cir.ru/>
- Консультант Плюс
- Гарант

## **3.2. Информационное обеспечение обучения**

### **Перечень рекомендуемых учебных изданий, Интернет-ресурсов, дополнительной литературы**

#### **Основные источники:**

1. Гуреев, В. А. Английский язык. Грамматика (B2) : учебник и практикум для среднего профессионального образования / В. А. Гуреев. — Москва : Издательство Юрайт, 2020. — 294 с. — (Профессиональное образование). — ISBN 978-5-534-10481-3. — Текст : электронный // ЭБС Юрайт [сайт]. — URL: <https://urait.ru/bcode/455685>
2. Кузьменкова, Ю. Б. Английский язык + аудиозаписи в ЭБС : учебник и практикум для среднего профессионального образования / Ю. Б. Кузьменкова. — Москва : Издательство Юрайт, 2020. — 441 с. — (Профессиональное образование). — ISBN 978-5-534-00804-3. — Текст : электронный // ЭБС Юрайт [сайт]. — URL: <http://urait.ru/bcode/450719> (дата обращения: 17.04.2020).

#### **Дополнительные источники:**

1. Куряева, Р. И. Английский язык. Лексико-грамматическое пособие в 2 ч. Часть 1 : учебное пособие для среднего профессионального образования / Р. И. Куряева. — 6-е изд., испр. и доп. — Москва : Издательство Юрайт, 2020. — 264 с. — (Профессиональное образование). — ISBN 978-5-534-09890-7. — Текст : электронный // ЭБС Юрайт [сайт]. — URL: <https://urait.ru/bcode/452245>
2. Полубиченко, Л. В. Английский язык для колледжей (A2-B2) : учебное пособие для среднего профессионального образования / А. С. Изволенская, Е. Э. Кожарская ; под редакцией Л. В. Полубиченко. — Москва : Издательство Юрайт, 2019. — 184 с. — (Профессиональное образование). — ISBN 978-5-534-09287-5. — Текст : электронный // ЭБС Юрайт [сайт]. — URL: <https://urait.ru/bcode/427572>
3. Невзорова, Г. Д. Английский язык. Грамматика : учебное пособие для среднего профессионального образования / Г. Д. Невзорова, Г. И. Никитушкина. — 2-е изд., испр. и доп. — Москва : Издательство Юрайт, 2020. — 213 с. — (Профессиональное образование). — ISBN 978-5-534-09886-0. — Текст : электронный // ЭБС Юрайт [сайт]. — URL: <https://urait.ru/bcode/452460>

**Перечень ресурсов информационно-коммуникационной сети «Интернет», необходимых для освоения учебной дисциплины**

1. ЭБС «Университетская библиотека онлайн» <http://biblioclub.ru/>
2. Научная электронная библиотека eLIBRARY.ru <http://elibrary.ru/>
3. ЭБС издательства «Юрайт» <https://urait.ru/>
4. ЭБС издательства "ЛАНЬ" <http://e.lanbook.com/>
5. ЭБС "Book.ru" <http://www.book.ru>
6. База данных EastView Полнотекстовая база данных периодики <http://ebiblioteka.ru/>
7. База данных международного индекса научного цитирования – Scopus: <http://www.scopus.com/>
8. Международный индекс научного цитирования Web of Science (Web of Knowledge) <http://webofknowledge.com>
9. Президентская библиотека им. Б.Н.Ельцина <https://www.prilib.ru/>
- 10.Национальная электронная библиотека <https://rusneb.ru/>
- 11.Видеотека учебных фильмов «Решение» Коллекция учебных видеофильмов <http://eduvideo.online>
- 12.Электронные учебные издания АО "Просвещение" [www.lecta.rosuchebnik.ru](http://www.lecta.rosuchebnik.ru)
- 13.Университетская информационная система РОССИЯ (УИС РОССИЯ) <https://uisrussia.msu.ru/>
- 14.Электронная библиотека учебников <http://studentam.net>
- 15.Cyberleninka <http://cyberleninka.ru/journal>
- 16.Единое окно доступа к образовательным ресурсам <http://window.edu.ru/library>
- 17.Электронные библиотеки. Электронные библиотеки, словари, энциклопедии <http://gigabaza.ru/doc/131454.html>

**• КОНТРОЛЬ И ОЦЕНКА РЕЗУЛЬТАТОВ ОСВОЕНИЯ УЧЕБНОЙ ДИСЦИПЛИНЫ**

**Контроль и оценка** результатов освоения учебной дисциплины осуществляется преподавателем в процессе проведения практических занятий и лабораторных работ, тестирования, а также выполнения обучающимися индивидуальных заданий, проектов, исследований.

Результаты обучения (освоенные умения, усвоенные знания)	Формы и методы контроля и оценки результатов обучения
В результате освоения дисциплины обучающийся должен <b>уметь</b> : - общаться (устно и письменно) на иностранном языке на	Устный опрос Сообщение Конспект по заданной тематике Доклад

<p>профессиональные и повседневные темы;  - переводить (со словарем) иностранные тексты профессиональной направленности;  -самостоятельно совершенствовать устную и письменную речь, пополнять словарный запас.  В результате освоения дисциплины обучающийся должен <b>знать</b>:  - лексический и грамматический минимум (1200-1400) , необходимый для чтения и перевода ( со словарем) иностранных текстов профессиональной направленности.</p>	Презентация Тестовые задания Контрольные работы Зачеты
--	---

#### 4.1. Перечень вопросов, выносимых для получения зачета/экзамена

Пример контрольной работы:

##### TEST SEQUENCE OF TENSES

1. I knew that Mercury (be) the closest planet to the sun, but I didn't feel like answering the question.
  - A was
  - B is
  - C had been
  
1. Mike hoped that his friend (help) him with this car.
  - A would help
  - B will help
  - C helped
  
1. We didn't know the score, but we were sure their team (lose) the game.
  - A has lost
  - B had lost
  - C lost
  
1. Yesterday Tom heard that his aunt (be ill) for five days.
  - A was ill
  - B has been ill
  - C had been ill

1. The children were afraid of making any noise – Mom (sleep).
  - A was sleeping
  - B slept
  - C had been sleeping
  
1. He gave all his money to me because he (trust) me.
  - A would trust
  - B trusted
  - C had trusted
  
1. We were told that Andrew (go) to enter that college.
  - A is going
  - B went
  - C was going
  
1. The police found out that Bob Slant (live) in London's suburbs at that time.
  - A had been living
  - B lives
  - C lived
  
1. My parents decided that we (celebrate) my birthday on Saturday.
  - A would celebrate
  - B shall celebrate
  - C celebrated
  
1. The pupil wasn't able to do the translation because he (not/know) some special terms.
  - A hadn't know
  - B didn't know
  - C doesn't know
  
1. Ann hasn't been informed that the lecture (not / take place) on Friday.
  - A hasn't taken place
  - B wouldn't take place
  - C won't take place

#### TEST Variant 1

1. Change from Active into Passive:
  - They launch rockets from Cape Canaveral.
  - Cosmonauts do many experiments.
  - They recycle glass at this factory.
  - They teach foreign languages at school.

1. Put the verb into the needed tense form:

- I (to see) her yesterday.
- She (not to hear) of it yet.
- They (to build) a new house now.
- Usually he (to live) in New York.
- There (to be) space cities in 2100.

1. Answer the question in the conditional (5 sentences):

What would you do if you met an alien?

### Test Variant 2

1. Change from Active into Passive:

- They make shoes at this factory.
- The meteo stations watch hurricanes.
- They recycle old papers here.
- They learn poems by heart.

1. Put the verb into the needed tense form:

- He (to finish) his project already.
- We (to meet) last week.
- They (to launch) rockets to Mars in 2020.
- I (to watch) TV now.
- She (to speak) English very well.

1. Answer the question in the conditional (5 sentences):

Where would you go if you had a time machine?

#### 4.2. Критерии оценки

Для планирования расчета текущего рейтинга обучающегося используются следующие пропорции:

<b>Вид учебного действия</b>	<b>Максимальная рейтинговая оценка, баллов</b>
Академическая активность	10
практические задания	40
<i>из них: текущие практические задания</i>	20
<i>итоговое практическое задание</i>	20
рубежи текущего контроля	30
<b><i>ИТОГО:</i></b>	<b>80</b>

#### ***Критерии оценки теста:***

«Зачтено» - если обучающийся правильно выполнил не менее 2/3 всей работы или допустил не более одной грубой ошибки и двух недочетов, не

более одной грубой и одной негрубой ошибки, не более трех негрубых ошибок, одной негрубой ошибки и трех недочетов, при наличии четырех-пяти недочетов.

«Не зачтено» - если число ошибок и недочетов превысило норму для оценки 3 или правильно выполнено менее 2/3 всей работы.

#### **Требования к выполнению доклада.**

Рекомендуется следующая структура доклада:

- титульный лист, содержание доклада;
- краткое изложение;
- цели и задачи;
- изложение характера исследований и рассмотренных проблем, гипотезы, спорные вопросы;
- источники информации, методы сбора и анализа данных, степень их полноты и достоверности;
- анализ и толкование полученных в работе результатов;
- выводы и оценки;
- библиография и приложения.

Время выступления докладчика не должно превышать 10 минут.

Основные требования к оформлению доклада:

- титульный лист должен включать название доклада, наименование кафедры, фамилию обучающийся;
- все использованные литературные источники сопровождаются библиографическим описанием;
- приводимая цитата из источника берется в кавычки (оформляются сноски);
- единицы измерения должны применяться в соответствии с действующими стандартами;
- все названия литературных источников следует приводить в соответствии с новейшими изданиями;
- рекомендуется включение таблиц, графиков, схем, если они отражают основное содержание или улучшают ее наглядность;
- названия фирм, учреждений, организаций и предприятий должны именоваться так, как они указываются в источнике;

#### ***Критерии оценки доклада***

При выполнении доклада обучающийся должен продемонстрировать умение кратко излагать прочитанный материал, а также умение обобщать и анализировать материал по теме доклада.

Максимальная оценка за доклад: 8 баллов.

Основными критериями оценки доклада являются:

- актуальность выбранной темы и излагаемого материала – 2 балла;
- содержательность – 2 балла;
- структура и оформление доклада – 1 балл;
- четкость и выразительность выступления – 1 балл;



- умение пользоваться конспектом – 1 балл;
- точность и полнота ответов на вопросы – 1 балл.

### ***Презентация***

#### ***Требования к презентациям***

1. Объем презентации 20 -50 слайдов.
2. На титульном слайде должно быть отражено:
  - наименование факультета;
  - наименование прелметной (цикловой) комиссии;
  - тема презентации;
  - фамилия, имя, отчество, специальность, форма обучения, номер группы автора презентации;
  - фамилия, имя, отчество, степень, звание, должность руководитель работы;
  - год выполнения работы.
3. В презентации должны быть отражено обоснование актуальности представляемого материала, цели и задачи работы.
4. Содержание презентации должно включать наиболее значимый материал доклада, а также, при необходимости, таблицы, диаграммы, рисунки, фотографии, карты, видео – вставки, звуковое сопровождение.
5. Заключительный слайд должен содержать информацию об источниках информации для презентации.

#### ***Критерии оценки презентации***

1. Объем презентации 20 -50 слайдов (1 балл).
2. Правильность оформления титульного слайда (0,5 балла);
3. Актуальность отобранного материала, обоснованность формулировки цели и задач работы (0,5 балла);
4. Наглядность и логичность презентации, обоснованность использования таблиц, диаграмм, рисунков, фотографий, карт, видео – вставок, звукового сопровождения; правильный выбор шрифтов, фона, других элементов дизайна слайда (2 балла).
5. Объем и качество источников информации (не менее 2-х интернет – источников и не менее 2-х литературных источников).

#### ***Требования к выполнению Эссе (реферата)***

**Эссе** – литературное произведение небольшого объема, обычно прозаическое, свободной композиции, передающее индивидуальные впечатления, суждения, соображения автора о той или иной проблеме, теме, о том или ином событии или явлении.

Реферат (от лат. referre – сообщать) – краткое изложение в письменном виде или в форме публикации доклада, содержания научного труда (трудов), литературы по теме. Работа над рефератом условно разделяется на выбор темы, подбор литературы, подготовку и защиту плана; написание теоретической части и всего текста с указанием библиографических данных используемых источников, подготовку доклада, выступление с ним.

Тематика рефератов полностью связана с основными вопросами изучаемого курса.

Тему эссе (реферата) обучающиеся выбирают самостоятельно, но если на одну тему претендует несколько обучающихся, на помощь приходит преподаватель. Список литературы к темам не дается, и обучающиеся самостоятельно ведут библиографический поиск, причем им не рекомендуется ограничиваться университетской библиотекой.

Важно учитывать, что написание реферата требует от обучающихся определенных усилий. Особое внимание следует уделить подбору литературы, методике ее изучения с целью отбора и обработки собранного материала, обоснованию актуальности темы и теоретического уровня обоснованности используемых в качестве примеров фактов какой-либо деятельности.

Выбрав тему реферата, начав работу над литературой, необходимо составить план. Изучая литературу, продолжается обдумывание темы, осмысливание прочитанного, делаются выписки, сопоставляются точки зрения разных авторов и т.д. Реферативная работа сводится к тому, чтобы в ней выделились две взаимосвязанные стороны: во-первых, ее следует рассматривать как учебное задание, которое должен выполнить обучаемый, а во-вторых, как форму научной работы, творческого воображения при выполнении учебного задания.

Наличие плана реферата позволяет контролировать ход работы, избежать формального переписывания текстов из первоисточников.

Оформление реферата включает титульный лист, оглавление и краткий список использованной литературы. Список использованной литературы размещается на последней странице рукописи или печатной форме реферата. Реферат выполняется в письменной или печатной форме на белых листах формата А4 (210 x 297 мм). Шрифт Times New Roman, кегель 14, через 1,5 интервала при соблюдении следующих размеров текста: верхнее поле – 25 мм, нижнее – 20 мм, левое – 30 мм, правое – 15 мм. Нумерация страниц производится вверху листа, по центру. Титульный лист нумерации не подлежит.

Рефераты должны быть написаны простым, ясным языком, без претензий на наукообразность. Следует избегать сложных грамматических оборотов, непривычных терминов и символов. Если же такие термины и символы все-таки приводятся, то необходимо разъяснять их значение при первом упоминании в тексте реферата. Это правило касается и дипломных работ.

Объем реферата предполагает тщательный отбор информации, необходимой для краткого изложения вопроса. Важнейший этап – редактирование готового текста реферата и подготовка к обсуждению. Обсуждение требует хорошей ориентации в материале темы, умения выделить главное, поставить дискуссионный вопрос, привлечь внимание слушателей к интересной литературе, логично и убедительно изложить свои мысли.

Рефераты обязательно подлежат защите. Процедура защиты начинается с определения оппонентов защищающего свою работу. Они стремятся дать основательный анализ работы обучающийся, обращают внимание на положительные моменты и недостатки реферата, дают общую оценку содержанию, форме преподнесения материала, характеру использованной литературы. Иногда они дополняют тот или иной раздел реферата. Последнее особенно ценно, ибо говорит о глубоком знании обучающимся-оппонентом изучаемой проблемы.

Обсуждение не ограничивается выслушиванием оппонентов. Другие обучающиеся имеют право уточнить или опровергнуть какое-либо утверждение. Преподаватель предлагает любому обучающемуся задать вопрос по существу доклада или попытаться подвести итог обсуждению.

### **Алгоритм работы над рефератом**

#### **1. Выбор темы**

Тема должна быть сформулирована грамотно (с литературной точки зрения);

В названии реферата следует поставить четкие рамки рассмотрения темы;

Желательно избегать слишком длинных названий;

Следует по возможности воздерживаться от использования в названии спорных с научной точки зрения терминов, излишней наукообразности, а также чрезмерного упрощения формулировок.

2. Реферат следует составлять из пяти основных частей: введения; основной части; заключения; списка литературы; приложений.

#### **3. Основные требования к введению:**

Во введении не следует концентрироваться на содержании; введение должно включать краткое обоснование актуальности темы реферата, где требуется показать, почему данный вопрос может представлять научный интерес и есть ли связь представляемого материала с современностью. Таким образом, тема реферата должна быть актуальна либо с научной точки зрения, либо с современных позиций.

Очень важно выделить цель, а также задачи, которые требуется решить для выполнения цели;

Введение должно содержать краткий обзор изученной литературы, в котором указывается взятый из того или иного источника материал, кратко анализируются изученные источники, показываются их сильные и слабые стороны;

Объем введения составляет две страницы текста.

#### **4. Требования к основной части реферата:**

Основная часть содержит материал, отобранный для рассмотрения проблемы;

Также основная часть должна включать в себя собственно мнение учащегося и сформулированные самостоятельные выводы, опирающиеся на приведенные факты;

Материал, представленный в основной части, должен быть логически изложен и распределен по параграфам, имеющим свои названия;

В изложении основной части необходимо использовать сноски (в первую очередь, когда приводятся цифры и чьи-то цитаты);

Основная часть должна содержать иллюстративный материал (графики, таблицы и т. д.);

Объем основной части составляет около 10 страниц.

5. Требования к заключению:

В заключении формулируются выводы по параграфам, обращается внимание на выдвинутые во введении задачи и цели;

Заключение должно быть четким, кратким, вытекающим из содержания основной части.

6. Требования к оформлению списка литературы (по ГОСТу):

Необходимо соблюдать правильность последовательности записи источников: сначала следует писать фамилию, а после инициалы; название работы не ставится в кавычки; после названия сокращенно пишется место издания; затем идет год издания; наконец, называется процитированная страница.

### ***Критерии оценки реферата***

Обучающийся, защищающий реферат, должен рассказать о его актуальности, поставленных целях и задачах, изученной литературе, структуре основной части, сделанных в ходе работы выводах.

По окончании выступления ему может быть задано несколько вопросов по представленной проблеме.

Оценка складывается из соблюдения требований к реферату, грамотного раскрытия темы, умения четко рассказывать о представленном реферате, способности понять суть задаваемых по работе вопросов и найти точные ответы на них.

*Реферат, в котором полностью освещена тема и который оформлен согласно требованиям, оценивается до 15 баллов.*

В процессе определения рубежного рейтинга обучающегося используется следующая шкала:

<b>Рубежный рейтинг</b>	<b>Критерии оценки освоения обучающимся учебной дисциплины в ходе контрольных мероприятий промежуточной аттестации</b>
-------------------------	--

19-20 рейтинговых баллов	обучающийся глубоко и прочно усвоил программный материал, исчерпывающе, последовательно, грамотно и логически стройно его излагает, тесно увязывает с задачами и будущей деятельностью, не затрудняется с ответом при видоизменении задания, свободно справляется с задачами и практическими заданиями, правильно обосновывает принятые решения, умеет самостоятельно обобщать и излагать материал, не допуская ошибок ( <i>отлично</i> )
16-18 рейтинговых баллов	обучающийся твердо знает программный материал, грамотно и по существу излагает его, не допуская существенных неточностей в ответе на вопрос, может правильно применять теоретические положения и владеет необходимыми умениями и навыками при выполнении практических заданий ( <i>хорошо</i> )
13-15 рейтинговых баллов	обучающийся освоил основной материал, но не знает отдельных деталей, допускает неточности, недостаточно правильные формулировки, нарушает последовательность в изложении программного материала и испытывает затруднения в выполнении практических заданий ( <i>удовлетворительно</i> )
1-12 рейтинговых баллов	обучающийся не знает значительной части программного материала, допускает существенные ошибки, с большими затруднениями выполняет практические задания, задачи ( <i>неудовлетворительно</i> )
0 баллов	не аттестован

## Лист регистрации изменений

№ п/п	Содержание изменения	Реквизиты документа	Дата введения изменения
•	Утверждена и введена в действие решением ПЦК гуманитарных и общественных дисциплин на основании Федерального государственного образовательного стандарта среднего профессионального образования по специальности <b>39.02.01 Социальная работа (углублённая подготовка)</b> , утверждённого приказом Министерства образования и науки Российской Федерации от 12.05. 2014 г. N 506	Протокол заседания ПЦК гуманитарных и общественных дисциплин  № 10  от «10» мая 2022 года	01.09.2022



Министерство науки и высшего образования Российской Федерации  
ФЕДЕРАЛЬНОЕ ГОСУДАРСТВЕННОЕ БЮДЖЕТНОЕ ОБРАЗОВАТЕЛЬНОЕ УЧРЕЖДЕНИЕ  
ВЫСШЕГО ОБРАЗОВАНИЯ  
«РОССИЙСКИЙ ГОСУДАРСТВЕННЫЙ СОЦИАЛЬНЫЙ  
УНИВЕРСИТЕТ»



УТВЕРЖДАЮ

Директор Колледжа

А.В. Косоплечев

«24» мая 2022 г

РАБОЧАЯ ПРОГРАММА ДИСЦИПЛИНЫ

**ОГСЭ.05 ФИЗИЧЕСКАЯ КУЛЬТУРА**

реализуемой в пределах  
программы подготовки специалистов среднего звена  
на базе среднего общего образования

по специальности  
**39.02.01 Социальная работа**

Социально-экономический профиль

ОБРАЗОВАТЕЛЬНАЯ ПРОГРАММА СРЕДНЕГО  
ПРОФЕССИОНАЛЬНОГО ОБРАЗОВАНИЯ - ПРОГРАММА  
ПОДГОТОВКИ СПЕЦИАЛИСТОВ СРЕДНЕГО ЗВЕНА

Уровень профессионального образования  
Среднее профессиональное образование

программа углублённой подготовки  
на базе среднего общего образования

Очная форма обучения

Москва, 2022

Рабочая программа учебной дисциплины «**Физическая культура**» разработана на основании Федерального государственного образовательного стандарта среднего профессионального образования по специальности **39.02.01 «Социальная работа»**, утвержденного приказом Министерства образования и науки Российской Федерации от 12.05. 2014 г. N 506, учебного плана по основной профессиональной образовательной программе среднего профессионального образования – программе подготовки специалистов среднего звена Социальная работа.

Рабочая программа учебной дисциплины разработана рабочей группой в составе: преподаватель Колледжа РГСУ Большакова О.Г.

Руководитель основной профессиональной образовательной программы кандидат исторических наук, доцент

З.К.Алиева

Рабочая программа учебной дисциплины обсуждена и утверждена на заседании ПЦК естественно-математических дисциплин, физической культуры и БЖ  
Протокол №10 от 10.05.2022

Председатель ПЦК (естественно-математических дисциплин, физической культуры и БЖ)

Д.Р.Бекбулатов

(подпись)

Рабочая программа учебной дисциплины рецензирована и рекомендована к утверждению:

Автономная некоммерческая организация  
Культурный центр «Грин Хилл»



С.А. Королев

(подпись)



# **1. ПАСПОРТ РАБОЧЕЙ ПРОГРАММЫ УЧЕБНОЙ ДИСЦИПЛИНЫ**

## **1.1. Область применения рабочей программы**

Рабочая программа учебной дисциплины является частью основной профессиональной образовательной программы в соответствии с ФГОС по специальности 39.02.01 «Социальная работа», квалификация - Специалист по социальной работе.

Рабочая программа учебной дисциплины может быть использована в программах дополнительного профессионального образования для повышения квалификации и профессиональной подготовки специалистов, имеющих базовый уровень образования.

## **1.2. Место учебной дисциплины в структуре основной профессиональной образовательной программы:**

### **1.2.1. Дисциплина «Физическая культура» (ФК.00) относится к общеобразовательному циклу.**

Дисциплина «Физическая культура» (ОГСЭ.05) в колледже направлена на формирование физической культуры личности учащихся, как неотъемлемая часть общечеловеческой культуры. Как учебная дисциплина, обязательна для всех специальностей, она решает общеобразовательные, оздоровительные и воспитательные задачи, обеспечивая физическую профилирующую готовность к эффективной деятельности по специальности, после окончания нашего колледжа.

Физическая культура, как учебная дисциплина и, как педагогический процесс, в числе наиболее важных воспитательных задач в обязательном порядке предусматривает формирование и развитие потребностей у учащихся в систематической двигательной активности и физическом самосовершенствовании.

Теоретические знания, практические умения и навыки, полученные в ходе изучения дисциплины, будут способствовать успешной работе выпускника области управления проектами в социально-культурной сфере и сфере туризма, его социальной мобильности и конкурентоспособности на рынке труда, а также формированию таких социально-личностных качеств как целеустремленность, способность к быстрой социальной адаптации и реализации своего творческого личностного потенциала.

## **1.3. Цели и задачи учебной дисциплины – требования к результатам освоения учебной дисциплины:**

В результате освоения дисциплины обучающийся должен уметь:

- выполнять физические упражнения;

- проводить самостоятельные занятия по развитию основных физических способностей;
- коррекция фигуры и осанки;
- добиваться оздоровительного эффекта и совершенствования физических способностей;
- следить за личной гигиеной;
- проявлять волевые качества в спортивно-массовых мероприятиях;
- использовать физкультурно-оздоровительную деятельность для укрепления здоровья, достижения жизненных и профессиональных целей.

В результате освоения дисциплины обучающийся должен знать:

- основы и правила здорового образа жизни, об укреплении и сохранении здоровья, развитии и совершенствовании физических способностей;
- физиологические основы деятельности дыхания, кровообращения и энергообеспечения при мышечных нагрузках;
- здоровый образ жизни и факторы его определяющие, личное отношение к здоровью;
- о роли физической культуры в общекультурном, профессиональном и социальном развитии человека.

В результате освоения дисциплины обучающийся должен приобрести навыки:

- повышение сопротивляемости организма к различным заболеваниям и эмоциональным напряжениям;
- формировании духовно богатой и физически здоровой личности.

При реализации настоящей типовой программы предусмотрено проведение:

- контрольных нормативов для оценки физической подготовленности обучающихся;
- контрольных тестов, для развития физических качеств;
- дифференцированного зачёта по семестрам.

Для реализации типовой учебной программы по предмету «физическая культура» используются следующие формы организации обучения:

- теоретические занятия: в процессе пары, опрос, тесты, зачет;
- практические занятия: групповые и индивидуальные, контрольные нормативы и тесты.

#### **1.4. Компетенции обучающегося, формируемые в результате освоения дисциплины.**

### 1.4.1. В процессе освоения дисциплины у обучающихся формируются общие компетенции:

- применять знания ЗОЖ в повседневной жизни;
- организация собственной деятельности, исходя из цели и способов ее достижения;
- анализ рабочей ситуации, осуществления текущего и итогового контроля, оценка и коррекция собственной деятельности, ответственность за результаты своей работы;
- работа в коллективе и команде;
- использование средств физической культуры для развития и совершенствования физических качеств и психофизических способностей.

## 2. СТРУКТУРА И СОДЕРЖАНИЕ УЧЕБНОЙ ДИСЦИПЛИНЫ

### 2.1. Объем учебной дисциплины и виды учебной работы

Общая трудоемкость дисциплины на весь период обучения составляет 344 часов, в том числе аудиторные занятия 2 часов, самостоятельная работа 206 часов.

## 2. СТРУКТУРА И СОДЕРЖАНИЕ УЧЕБНОЙ ДИСЦИПЛИНЫ

### 2.1. Объем учебной дисциплины и виды учебной работы

Общая трудоемкость дисциплины составляет 344 часа, в том числе Аудиторные занятия 172 часа, самостоятельная работа 172 часа.

Вид учебной работы	Объем часов
<b>Максимальная учебная нагрузка (всего)</b>	344
<b>Обязательная аудиторная учебная нагрузка (всего)</b>	172
в том числе:	
лабораторные работы	0
практические занятия	172
контрольные работы	0
курсовая работа (проект)	0
<b>Самостоятельная работа обучающегося (всего)</b>	172
в том числе:	
самостоятельная работа над курсовой работой (проектом)	0
<i>реферат, внеаудиторная самостоятельная работа</i>	172
Итоговая аттестация в форме дифференцированного зачета 3-8 семестры	

### 2.3. Содержание учебной дисциплины

Наименование разделов и тем	Содержание учебного материала	Уровень освоения <sup>1</sup>
<p><b>Раздел1. Легкая атлетика</b></p>	<p><i>Тема 1. Учебно-тренировочный подраздел. Ходьба (обыкновенная и спортивная). Специальные упражнения бегуна; бег с ускорениями с хода, с максимальной скоростью, с изменением темпа и ритма шагов. Старты: низкий, высокий; с опорой на одну руку. Финиширование: грудью, плечом. Бег: свободный по прямой и повороту, с наращиванием скорости и последующим продвижением вперед по инерции. Отталкивание как основная фаза бега; осанка и работа рук во время бега, вынос бедра, постановка стопы; техника бега на короткие дистанции, техника передачи эстафетной палочки без перекладывания в другую руку после приема (стоя на месте, в ходьбе и беге) без ограничения зоны передачи и в зоне передачи. Бег в гору и под гору (угол 20-30°). Повторный бег с предельной и околопредельной интенсивностью по прямой и повороту на отрезках от 20 до 60 м с хода с переходом в бег по инерции.</i></p> <p><i>Бег с высокого старта на 100-150 м в различном темпе, на 200, 300, 400 в среднем темпе; переменный бег на 200-л 300м (общая длина дистанции 1000-1500 м).</i></p> <p>Подводящие упражнения для овладения техникой барьерного бега.</p> <p>Кросс (бег по пересеченной местности). Бег на равнинных участках, бег на местности с преодолением естественных</p>	<p>2</p>

	<p>препятствий, бег по твердому, мягкому и скользкому грунту; бег по пересеченной местности, Бег на дистанцию 2000 м (девушки) и 3000 м (юноши) на результат.</p> <p><i>Прыжки.</i> Техника специальных упражнений для прыжков в высоту и длину. Прыжки с места в длину, тройной, пятикратной, в высоту; с ноги на ногу, на двух ногах, скачки на левой и правой ноге, маховые движения ног в прыжках в длину и высоту, определение толчковой ноги, постановка толчковой ноги, ритм последних трех шагов, маховые движения рук в прыжках в длину и высоту, отталкивание, приземление; прыжки в длину способом «согнув ноги», ознакомление с техникой прыжка в высоту способом «перешагивание».</p> <p><i>Метания.</i> Общее ознакомление с техникой метания, держание снаряда (теннисного мяча, гранаты), исходное положение для метания, отведение снаряда, скрестный шаг, метания (мяча, гранаты) с 1-3-5-7 шагов. Толкание ядра (ознакомление) с места; с разбега.</p> <p>Подводящие упражнения для освоения отдельных фаз и элементов метания. Упражнения с набивными мячами: перебрасывание и толкание в парах из различных положений; метания различными способами - снизу вперед, снизу через себя назад, вперед из-за головы двумя руками; толкание набивного мяча с места вверх, вперед, стоя лицом и боком в сторону толчка. Специальные упражнения, обеспечивающие повышение функциональных возможностей организма обучающийся, способствующие совершенствованию технике метания мяча, гранаты и толканию ядро.</p>	
--	--	--

<p><b>Раздел 2.</b> <b>Спортивные игры</b> <b>(футбол, волейбол, баскетбол)</b></p>	<p><u>Тема 1. БАСКЕТБОЛ.</u></p> <p>Действия без мяча: передвижения приставными шагами правым и левым боком с чередованием скорости и направлением движения; переход с передвижения правым боком на передвижение левым боком; передвижение в основной стойке, остановка прыжком после ускорения; остановка в шаге; повороты на месте (вперед и назад).</p> <p><i>Техника владения мячом.</i></p> <p>Ловля мяча: одной и двумя руками на уровне груди, двумя руками высокого мяча двумя руками низкого мяча, катящегося мяча (стоя на месте и в движении).</p> <p>Передачи мяча: двумя руками от груди, двумя руками сверху, одной рукой от плеча. Передачи мяча одной рукой от плеча, одной рукой сверху, одной рукой снизу. Передачи мяча изученными способами при встречном движении и при поступательном.</p> <p>Броски мяча двумя руками от груди, двумя руками сверху, броски мяча одной рукой сверху в движении после двух шагов, движение одной рукой в прыжке после ловли мяча: в прыжке со средней дальней дистанции, с места одной рукой, сверху и с дальней дистанции; штрафной бросок.</p> <p><i>Ведение мяча:</i> на месте и в движении с высоким и низким отскоком; с изменением направления и скорости движения, высоты отскока мяча от пола. Обводка противника без зрительного контроля. Ведение с асинхронным ритмом движений руки с мячом и ног.</p> <p>Обманные действия: финт на рывок, финт на бросок, финт на проход.</p> <p><i>Техника защиты.</i> Техника передвижений; стойка защитника с выставленной вперед ногой. Стойка со ступнями на одной</p>	<p>2</p>
---	--	----------

	<p>линии. Сочетания способов передвижения с техническими приемами игры в защите. Индивидуальные действия в защите (перехваты мяча; борьба за мяч, не попавший в корзину).</p> <p><i>Тактика нападения.</i> Индивидуальные действия: выход на свободное место с целью атаки противника и получения мяча; выбор места на площадке с целью адекватного взаимодействия с партнерами по команде, применение изученных приемов техники нападения в зависимости от ситуации на площадке; действия одного защитника против двух нападающих в системе быстрого прорыва.</p> <p><i>Групповые действия:</i> взаимодействие двух игроков заслонами (внутренними и наружными); взаимодействие двух игроков переключениями.</p> <p><i>Командные действия:</i> организация командных действий по принципу «выходи на свободное место»; позиционное нападение с применением заслонов; организация командных действий против быстрого прорыва.</p> <p><i>Тактика защиты.</i> Индивидуальные действия: применение изученных защитных стоек и передвижений в зависимости от действия нападающего; выбор места и способа противодействия нападающему без мяча в зависимости от места нахождения мяча, выбор места по отношению к нападающему с мячом. Противодействие при бросках мяча в корзину.</p> <p><i>Групповые действия.</i> Взаимодействие двух игроков - подстраховка, отступление, проскальзывание.</p> <p><i>Командные действия:</i> переключение от действий в нападении к действиям в защите,</p>	
--	--	--

	<p>личная система защиты.</p> <p>Спортивные игры: баскетбол по упрощенным и основным правилам.</p> <p>Подвижные игры с использованием элементов техники игры.</p> <p><u>Тема 2. ВОЛЕЙБОЛ.</u></p> <p><i>Перечень изучаемых элементов содержания</i></p> <p>Действия без мяча.</p> <p>Перемещения и стойки: стартовая стойка (исходное положение) – основная. Ходьба, бег, перемещаясь лицом вперед.</p> <p>Перемещения приставными шагами: лицом, правым, левым боком вперед, двойной шаг вперед.</p> <p>Сочетания способов перемещений.</p> <p><i>Действия с мячом.</i> Передача мяча: сверху двумя руками; с собственного подбрасывания; с набрасывания партнера; в различных направлениях на месте после перемещения; передачи в парах, отбивания мяча кулаком через сетку в непосредственной близости от нее: из зоны в зону, из глубины площадки к сетке, стоя спиной в направлении передачи сверху из глубины площадки.</p> <p>Прием мяча сверху двумя руками: отскочившего от стены, после броска в сторону, после броска через сетку; от нижней и верхней прямой подачи в зону нападения; сверху двумя руками, снизу двумя руками, с подачи в зонах 6, 1, 5 и передача в зоны 3,2; нижняя передача на точность, прием мяча снизу двумя руками с подачи в зонах 6,1,5 и первая передача в зоны 4.3,2.</p> <p><i>Подача мяча.</i> Верхняя и нижняя прямая, верхняя боковая.</p> <p>Нападающий удар через сетку по ходу из зон 4,3,2; в зонах 4,2 с передачей из глубины площадки; из зоны 3 с высоких и средних передач; с удаленных от сетки передач.</p> <p><i>Блокирование:</i> одиночное,</p>	
--	---	--



	<p>групповое в зонах 4,2, выполняемых с передачи из зоны 3; по ходу выполняемых из двух зон (4-3 и 2-3) в известном направлении.</p> <p><i>Тактическая подготовка.</i> Тактика нападения. Индивидуальные действия: выбор места для выполнения нижней подачи; выбор места для второй передачи и в зоне 3. Выбор способа отбивания мяча через сетку: передача сверху двумя руками, кулаком снизу. Подача по точность в зоны (по заданию). Выбор места: для выполнения второй передачи в зоне 2; стоя спиной по направлению; при выполнении подач.</p> <p>Групповые действия. Взаимодействие игроков в передней линии в нападении: взаимодействие игроков в задней линии при приеме мяча с подач, взаимодействие игроков зон 6,5,1 с зоной 3, взаимодействие игрока зоны 3 с игроком зоны 4, игрока зоны 3 с игроком зоны 2 (при второй передаче). Взаимодействие игроков при второй передаче зон 6,1,5 с зоной 2 (при приеме от передачи подач).</p> <p><i>Командные действия.</i> Прием подачи и первая передача в зону 3, вторая передача игроку, к которому передающий обращен лицом. Прием подач: первая в зону 3, вторая передача в зоны 4,2 стоя лицом в сторону передач. Система игры со второй передачи и игрока передней линии.</p> <p><i>Тактика защиты.</i> Выбор места при приеме подач. Расположение игроков при приеме подачи, когда вторую передачу выполняет игрок зоны 1,3. Система игры в защите при страховке нападающего игроком задней линии. Взаимодействие игроков зон 2 и 6 при приеме трудных мячей от подач, нападающих ударов, обманных действиях</p>	
--	--	--

	<p>соперников.</p> <p><i>Групповые действия.</i>  Взаимодействия игроков задней линии: игрока зоны 1 с игроком зоны 6, игрока зоны 5 с игроком зоны 6, игрока зоны 6 с игроками зон 5 и 6; игроков передней линии: игрока зоны 3 с игроками зон 4 и 2, игроков зон 5,1,6 с игроками зон 4,2 при приеме, подаче и передаче (при обманных действиях).</p> <p><i>Командные действия.</i>  Расположение игроков при приеме мяча от противника «углом вперед» с применением групповых действий.</p> <p>Спортивные игры: волейбол по упрощенным и основным правилам соревнований.</p> <p>Упражнения: для привития навыков быстроты ответных действий; для развития качеств, необходимых при приеме и передачах мяча; для развития качеств, необходимых при подаче мяча, выполнения нападающих ударов, при блокировании.</p> <p>Упражнения для развития прыгучести.</p> <p>Подвижные игры, направленные на развитие специальной физической подготовки волейболиста.</p> <p><u>Тема 3. ФУТБОЛ.</u></p> <p><i>Перечень изучаемых элементов содержания</i></p> <p>Техника игры без мяча. Передвижения приставными шагами и скрестными шагами. Остановки шагом, повороты на 90 и 180°. Прыжки с одной ноги на другую, прыжки на двух ногах на месте, с поворотом на 90, 180, 360°.</p> <p><i>Техника владения мячом.</i>  Удары по мячу ногой; удар внутренней стороной стопы, удар серединой подъема, удары внутренней и внешней частью подъема, удар носком, пяткой, удар внешней стороной стопы. Резанные удары, удары с лета, с полулета.</p>	
--	--	--

	<p>Удары по мячу головой. Удар серединой лба. Удар серединой лба в прыжке, в броске. Удар боковой частью лба.</p> <p><i>Способы остановки мяча.</i> Остановка катящегося мяча внутренней стороной стопы, подошвой; опускающегося мяча внутренней стороной стопы, подошвой, внешней стороной стопы, голенью. Остановка мяча бедром, животом, грудью, головой.</p> <p>Обучение ведению мяча внешней частью подъема, внутренней частью подъема.</p> <p><i>Обучение финтам.</i> Финты: «наступление подошвой на мяч», «ложная остановка мяча подошвой», «проброс мяча мимо соперника», «ложный замах для удара».</p> <p>Обучение отбору мяча. Отбор мяча перехватом, толчком, подкатом.</p> <p>Обучение вбрасыванию мяча. Обучение технике игры вратаря. Основная стойка. Ловля катящихся и низколетающих мячей. Ловля полуввысоких мячей, ловля высоколетающих мячей. Ловля мячей в падении и в броске. Отбивание летящих мячей. Вбрасывание мяча вратарем.</p>	
<p><b>Раздел 3.</b> <b>Оздоровительная тренировка</b></p>	<p><i>Тема 1. Основы техники.</i> Базовые шаги: бэйсик-степ, приставной шаг, V-степ, L-степ, кик. Правила составления комбинации на 8 тактов, комбинации на 16 тактов, комбинации на 32 такта. Выполнение упражнений в партере на развитие гибкости, силы. Выполнение комплексов упражнений с гантелями, с эспандерами, с эластичной резиной. Комплекс аутогенной тренировки. Комплекс силовой тренировки с использованием степ-платформы. Оздоровительная тренировка в физкультурном воспитании обучающийся.</p>	<p>2</p>

	Освоение и обучение основным физкультурно-оздоровительным технологиям. Аэробная (кардиореспираторная) тренировка, атлетическая (мышечная) гимнастика, дыхательные практики, суставная гимнастика, мышечная релаксация, гимнастика для глаз, стретчинг. Особенности развития физических качеств и способностей с оздоровительной направленностью. Дозирование физических нагрузок. Подбор упражнений оздоровительной направленности с учетом состояния здоровья.	
<b>Раздел 4. Лыжный спорт</b>	<i>Тема 1. Основы техники лыжной подготовки.</i> Лыжная подготовка в системе физического воспитания обучающихся. Основы передвижения на лыжах. Попеременный двухшажный ход. Одновременный бесшажный ход. Одновременный двухшажный. Подъем елочкой. Торможение плугом. Прохождение дистанции 2 км. Игры «Эстафета с передачей палок». Прохождение дистанции 3 км. Одновременный одношажный ход. Подъем в гору скользящим шагом. Поворот на месте махом. Игра «Гонки с преследованием». Коньковый ход. Торможение и поворот плугом. Прохождение дистанции 4 км. Попеременный четырехшажный ход. Переход с попеременных ходов на одновременный. Прохождение дистанции 5 км без учета времени. Прохождение дистанции 3 км с учетом времени. Развитие общей и скоростной выносливости. <i>Техника коньковых ходов. Техника спусков и подъемов, техника падений. Прохождение дистанций 2 км, 3 км, 4 км, 5 км.</i>	2
<b>Раздел 5. Подвижные игры</b>	<i>Тема 1. Методика проведения подвижных игр.</i> Методика проведения подвижных игр в	2

	<p>младших классах. Методика проведения подвижных игры в IV-VI классах. Методика проведения подвижных игр в VII-IX классах. Методика проведения подвижных игр в X-XI классах. Игры-аттракционы. Подвижные игры на местности. Подвижные игры на воде. Подвижные игры зимой на снегу. Организация соревнований по подвижным играм.</p>	
<p><b>Раздел 6. Общая физическая подготовка</b></p>	<p><i>Тема 1. Учебно-тренировочный подраздел.</i></p> <p>Выполнение строевых команд на месте и в движении; передвижения строевым шагом. Повороты направо, налево, кругом; строевые команды.</p> <p>Общеподготовительные (О.П.У.) упражнения, выполняемые группой; в парах, индивидуально, О.П.У, с использованием предметов (набивные мячи, гимнастические палки, скакалки, гантели и др.), О.П.У. у гимнастической стенки, с использованием гимнастических скамеек и других гимнастических снарядов.</p> <p>Упражнения для развития гибкости; для развития быстроты и ловкости; для развития скоростно-силовых качеств. Упражнения на координацию; комплексы корригирующих упражнений для позвоночника мышц спины, живота, плечевого пояса импровизированные танцевальные движения в заданном ритме.</p> <p>Прикладные упражнения; упражнения в равновесии; упражнения в висах и упорах.</p> <p>Преодоление специальных гимнастических полос препятствий.</p> <p><i>Утренняя гигиеническая гимнастика.</i> Принципы составления и практическое выполнение комплексов упражнений с группой и индивидуально.</p>	<p>2</p>

	<p><i>Физкультурная пауза (минутка).</i> Принцип подбора упражнений, способствующих снятию утомления, Составление и практическое выполнение комплексов упражнений индивидуально и с группой.</p> <p><i>Производственная гимнастика</i> вводная и в режиме рабочего дня. Принцип составления и практическое выполнение комплексов упражнений с группой и индивидуально.</p> <p><i>Акробатические упражнения.</i> Кувырки вперед и назад с заданной скоростью в различных условиях и вариантах, перекат назад в стойку на лопатках, перекат вперед в упор присев; мост из положения лежа (девушки), стойка на голове и руках (юноши); в темпе прыжок вверх с поворотом на 360°. Комбинации с использованием освоенного учебного материала.</p> <p>Вольные упражнения: комбинации на 32 и 48 счетов с использованием общеподготовительных упражнений, освоенных акробатических элементов, с включением танцевальных элементов.</p> <p>Общая, специальная, спортивная и профессионально-прикладная физическая подготовка обучающихся. Средства и методы ППФП. Развитие основных и профессионально-прикладных физических качеств и способностей, двигательных умений и навыков. Комплексы физических упражнений с профессионально-прикладной направленностью. Прикладные виды спорта.</p>	
--	--	--

## 2.4. Планы групповых занятий и образовательные технологии

### Раздел1. Легкая атлетика

**Цель:** Овладеть техникой бега, на короткие и длинные дистанции, техникой выполнения специальных беговых упражнений, техникой прыжков, метания, техникой высокого и низкого старта.

Вопросы для самоподготовки:

1. История развития бега.
2. Виды специальных беговых упражнений, техника прыжков, метания, техника высокого и низкого старта.

**Формы контроля самостоятельной работы обучающихся:**

- \_\_\_\_\_ Упражнения по теме раздела
- \_\_\_\_\_ Сдача нормативов

## **Раздел 2. Спортивные игры (футбол, волейбол, баскетбол)**

**Цель:** научить технике и тактике игры в нападении и защите, технике владения мяча (футбол, баскетбол), технике приема мяча (волейбол), баскетбол, технике подачи (волейбол), технике передачи (футбол, баскетбол).

Вопросы для самоподготовки:

1. техника и тактика игры в нападении и защите,
2. техника владения мяча (футбол, баскетбол),
3. техника мяча (волейбол), баскетбол,
4. техника подачи (волейбол),
5. техника передачи (футбол, баскетбол).

**Формы контроля самостоятельной работы обучающихся:**

- \_\_\_\_\_ Упражнения по теме раздела
- \_\_\_\_\_ Сдача нормативов

## **Раздел 3. Оздоровительная тренировка**

**Цель:** научить технике выполнения базовых шагов, составлению комбинаций по степ-аэробике, подбору музыки для нагрузки различной интенсивности, разных направлений

Вопросы для самоподготовки:

1. техника выполнения базовых шагов,
2. составление комбинаций по степ-аэробике,
3. подбор музыки для нагрузки различной интенсивности, разных направлений

**Формы контроля самостоятельной работы обучающихся:**

- \_\_\_\_\_ Упражнения по теме раздела
- \_\_\_\_\_ Сдача нормативов

**Раздел 4. Лыжный спорт**

Цель: научить технике выполнения лыжных ходов (классических и коньковых)

Вопросы для самоподготовки:

1. технике выполнения лыжных ходов (классических и коньковых)

**Формы контроля самостоятельной работы обучающихся:**

- \_\_\_\_\_ Упражнения по теме раздела
- \_\_\_\_\_ Сдача нормативов

**Раздел 5. Подвижные игры**

Цель: познакомить с подвижными играми различной направленности

Вопросы для самоподготовки:

1. подвижные игры различной направленности

**Формы контроля самостоятельной работы обучающихся:**

- \_\_\_\_\_ Упражнения по теме раздела
- \_\_\_\_\_ Сдача нормативов

**Раздел 6. Общая физическая подготовка**

Цель: научить технике выполнения общеподготовительных упражнений, составлению комплексов упражнений различной направленности.

Вопросы для самоподготовки:

1. техника выполнения общеподготовительных упражнений,



## 2.составление комплексов упражнений различной направленности

### Формы контроля самостоятельной работы обучающихся:

- \_\_\_\_\_ Упражнения по теме раздела
- \_\_\_\_\_ Сдача нормативов

## 3. УСЛОВИЯ РЕАЛИЗАЦИИ УЧЕБНОЙ ДИСЦИПЛИНЫ

### 3.1. Требования к минимальному материально-техническому обеспечению

Для изучения учебной дисциплины «**Физическая культура**» в рамках реализации основной профессиональной образовательной программы по направлению подготовки «**Социальная работа**», по направлению подготовки «**39.02.01**» очной формы обучения используются:

**Учебная аудитория для занятий лекционного типа** оснащена специализированной мебелью (стол для преподавателя, парты, стулья, доска для написания мелом); техническими средствами обучения (видеопроекционное оборудование, средства звуковоспроизведения, экран и имеющие выход в сеть Интернет).

Реализация учебной дисциплины в форме практических занятий требует наличия игровых спортивных залов, учебно-тренировочной базы, стадиона, зала силовой подготовки, раздевалок, душевых.

Оборудование спортивных залов: мячи, волейбольные сетки, баскетбольные щиты, гимнастические палки, скакалки, скамейки.

Оборудование учебно-тренировочной базы: лыжи, ботинки, палки, подготовленные лыжные трассы.

Оборудование стадиона: футбольные ворота, беговые дорожки с разметкой, прыжковая яма.

Оборудование залов силовой подготовки: тренажеры на свободных весах, блочные тренажеры, кардиотренажеры, грифы, диски, гантели, штанги, гимнастические палки, скакалки, скамейки.

Оборудование раздевалок: скамейки, шкафчики для одежды.

Спортивного комплекса:

Спортивный зал;

Открытый стадион широкого профиля с элементами полосы препятствий;

Стрелкового тира (в любой модификации, включая электронный) или место для стрельбы.

Спортивные объекты:

Наименование	Адрес	Площадь	Количество
--------------	-------	---------	------------

<i>объекта</i>		<i>объекта</i>	<i>занимающихся</i>
Спортивный зал	Лосиноостровская, дом 40	171,4 м <sup>2</sup>	35-40
Летний стадион Олимпийского центра им. Братьев Знаменских	Ул.Стромынка д.4, соор.3	14,356 м <sup>2</sup>	25-30

Оборудование спортивного зала: мячи, волейбольные сетки, баскетбольные щиты, гимнастические палки, скакалки, скамейки, футбольные, волейбольные и баскетбольные мячи. Оборудование стадиона: легкоатлетическая дорожка с препятствиями; разминочная дорожка с дренажом; яма с песком для прыжков в длину; перекладины разной высоты.

Оборудование раздевалок: скамейки, вешалки для одежды, душевые кабины

### **3.2. Информационное обеспечение обучения**

#### **Перечень рекомендуемых учебных изданий, Интернет-ресурсов, дополнительной литературы**

##### **Основная литература.**

1. Физическая культура : учебник и практикум для среднего профессионального образования / А. Б. Муллер [и др.]. — Москва : Издательство Юрайт, 2020. — 424 с. — (Профессиональное образование). — ISBN 978-5-534-02612-2. — Текст : электронный // ЭБС Юрайт [сайт]. — URL: <http://urait.ru/bcode/448769> (дата обращения: 17.04.2020).
2. Аллянов, Ю. Н. Физическая культура : учебник для среднего профессионального образования / Ю. Н. Аллянов, И. А. Письменский. — 3-е изд., испр. — Москва : Издательство Юрайт, 2020. — 493 с. — (Профессиональное образование). — ISBN 978-5-534-02309-1. — Текст : электронный // ЭБС Юрайт [сайт]. — URL: <http://urait.ru/bcode/448586> (дата обращения: 17.04.2020).

##### **Дополнительная литература**

1. Кузнецов, В.С. Физическая культура : учебник / Кузнецов В.С., Колодницкий Г.А. — Москва : КноРус, 2020. — 256 с. — (СПО). — ISBN 978-5-406-07522-7. — URL: <https://book.ru/book/932718> (дата обращения: 21.04.2020). — Текст : электронный.
2. Никитушкин, В. Г. Теория и методика физического воспитания. Оздоровительные технологии : учебное пособие для среднего профессионального образования / В. Г. Никитушкин, Н. Н. Чесноков, Е. Н. Чернышева. — 2-е изд., испр. и доп. — Москва : Издательство Юрайт, 2020. — 246 с. — (Профессиональное образование). — ISBN 978-5-534-08021-6. — Текст : электронный // ЭБС Юрайт [сайт]. — URL: <http://urait.ru/bcode/453845> (дата обращения: 17.04.2020).

3. Теория и история физической культуры и спорта в 3 т. Том 1. Игры олимпиад : учебное пособие для среднего профессионального образования / Г. Н. Германов, А. Н. Корольков, И. А. Сабирова, О. И. Кузьмина. — Москва : Издательство Юрайт, 2019. — 793 с. — (Профессиональное образование). — ISBN 978-5-534-10350-2. — Текст : электронный // ЭБС Юрайт [сайт]. — URL: <http://urait.ru/bcode/442509>.

4. Теория и история физической культуры и спорта в 3 т. Том 2. Олимпийские зимние игры : учебное пособие для среднего профессионального образования / Г. Н. Германов, А. Н. Корольков, И. А. Сабирова, О. И. Кузьмина. — Москва : Издательство Юрайт, 2020. — 493 с. — (Профессиональное образование). — ISBN 978-5-534-10352-6. — Текст : электронный // ЭБС Юрайт [сайт]. — URL: <http://urait.ru/bcode/456546>

5. Теория и история физической культуры и спорта в 3 т. Том 3. Паралимпийские игры : учебное пособие для среднего профессионального образования / О. И. Кузьмина, Г. Н. Германов, Е. Г. Цуканова, И. В. Кулькова ; под общей редакцией Г. Н. Германова. — Москва : Издательство Юрайт, 2020. — 531 с. — (Профессиональное образование). — ISBN 978-5-534-12100-1. — Текст : электронный // ЭБС Юрайт [сайт]. — URL: <http://urait.ru/bcode/456667>

6. Ягодин, В. В. Физическая культура: основы спортивной этики : учебное пособие для среднего профессионального образования / В. В. Ягодин. — Москва : Издательство Юрайт, 2020. — 113 с. — (Профессиональное образование). — ISBN 978-5-534-10349-6. — Текст : электронный // ЭБС Юрайт [сайт]. — URL: <https://urait.ru/bcode/456547>

#### **Перечень ресурсов информационно-коммуникационной сети «Интернет», необходимых для освоения учебной дисциплины**

1. ЭБС «Университетская библиотека онлайн» <http://biblioclub.ru/>
2. Научная электронная библиотека eLIBRARY.ru <http://elibrary.ru/>
3. ЭБС издательства «Юрайт» <https://urait.ru/>
4. ЭБС издательства "ЛАНЬ" <http://e.lanbook.com/>
5. ЭБС "Book.ru" <http://www.book.ru>
6. База данных EastView Полнотекстовая база данных периодики <http://ebiblioteka.ru/>
7. База данных международного индекса научного цитирования – Scopus: <http://www.scopus.com/>
8. Международный индекс научного цитирования Web of Science (Web of Knowledge) <http://webofknowledge.com>
9. Президентская библиотека им. Б.Н.Ельцина <https://www.prlib.ru/>
10. Национальная электронная библиотека <https://rusneb.ru/>
11. Videотека учебных фильмов «Решение» Коллекция учебных видеофильмов <http://eduvideo.online>

12. Электронные учебные издания АО "Просвещение"  
[www.lecta.rosuchebnik.ru](http://www.lecta.rosuchebnik.ru)
13. Университетская информационная система РОССИЯ (УИС РОССИЯ)  
<https://uisrussia.msu.ru/>
14. Электронная библиотека учебников <http://studentam.net>
15. Cyberleninka <http://cyberleninka.ru/journal>
16. Единое окно доступа к образовательным ресурсам  
<http://window.edu.ru/library>
17. Электронные библиотеки. Электронные библиотеки, словари, энциклопедии <http://gigabaza.ru/doc/131454.html>

#### **4. КОНТРОЛЬ И ОЦЕНКА РЕЗУЛЬТАТОВ ОСВОЕНИЯ УЧЕБНОЙ ДИСЦИПЛИНЫ**

**Контроль и оценка** результатов освоения учебной дисциплины осуществляется преподавателем в процессе проведения практических занятий и лабораторных работ, тестирования, а также выполнения обучающимися индивидуальных заданий, проектов, исследований.

<b>Результаты обучения (освоенные умения, усвоенные знания)</b>	<b>Формы и методы контроля и оценки результатов обучения</b>
<p>В результате освоения дисциплины обучающийся должен <b>уметь:</b>  использовать физкультурно-оздоровительную деятельность для укрепления здоровья, достижения жизненных и профессиональных целей</p> <p>В результате освоения дисциплины обучающийся должен <b>знать:</b>  о роли физической культуры в общекультурном, профессиональном и социальном развитии человека;  основы здорового образа жизни</p>	<p>Контрольным мероприятием промежуточной аттестации обучающихся по учебной дисциплине является <b>зачет</b>, который проводится у обучающихся очной формы обучения в виде выполнения практических нормативов</p>

#### 4.1. Перечень вопросов, выносимых для получения дифференцированного зачёта

Примерный перечень контрольных заданий к промежуточной аттестации.

##### ЮНОШИ

Наименование упражнения	1 балл	2 балла	3 балла	4 балла	5 баллов
Кросс - 3000 м	15,00	14,30	14,00	13,30	13,00
Бег на 100 м	15,0	14,6	14,3	14,0	13,8
Прыжок в длину с места	170	190	210	220	230
Приседание на одной ноге	6	8	10	12	14
Поднимание туловища за 1 минуту	35	40	45	50	55
Подтягивание на перекладине	3	5	7	8	10

##### ДЕВУШКИ

Наименование упражнения	1 балл	2 балла	3 балла	4 балла	5 баллов
Кросс - 2000 м	13,30	13,00	12,30	12,00	11,30
Бег на 100 м	19,0	18,0	17,0	16,5	16,0
Прыжок в длину с места	130	140	150	160	170
Приседание на одной ноге	3	4	6	8	10
Поднимание туловища за 1 минуту	30	35	40	45	50
Подтягивание на перекладине	5	8	10	12	14

#### 4.2. Критерии оценки ответов

Для планирования расчёта текущего рейтинга обучающегося используются следующие пропорции:

Вид учебного действия	Максимальная рейтинговая оценка, баллов
Академическая активность	10
практические задания	40
<i>из них: текущие практические задания</i>	20
<i>итоговое практическое задание</i>	20
рубежи текущего контроля	30
<b>ИТОГО:</b>	80

##### **Критерии оценки теста:**

«Зачтено» - если обучающийся правильно выполнил не менее 2/3 всей работы или допустил не более одной грубой ошибки и двух недочетов, не более одной грубой и одной негрубой ошибки, не более трех негрубых

ошибок, одной негрубой ошибки и трех недочетов, при наличии четырех-пяти недочетов.

«Не зачтено» - если число ошибок и недочетов превысило норму для оценки 3 или правильно выполнено менее 2/3 всей работы.

#### **Требования к выполнению доклада.**

Рекомендуется следующая структура доклада:

- титульный лист, содержание доклада;
- краткое изложение;
- цели и задачи;
- изложение характера исследований и рассмотренных проблем, гипотезы, спорные вопросы;
- источники информации, методы сбора и анализа данных, степень их полноты и достоверности;
- анализ и толкование полученных в работе результатов;
- выводы и оценки;
- библиография и приложения.

Время выступления докладчика не должно превышать 10 минут.

Основные требования к оформлению доклада:

- титульный лист должен включать название доклада, наименование кафедры, фамилию студента;
- все использованные литературные источники сопровождаются библиографическим описанием;
- приводимая цитата из источника берется в кавычки (оформляются сноски);
- единицы измерения должны применяться в соответствии с действующими стандартами;
- все названия литературных источников следует приводить в соответствии с новейшими изданиями;
- рекомендуется включение таблиц, графиков, схем, если они отражают основное содержание или улучшают ее наглядность;
- названия фирм, учреждений, организаций и предприятий должны именоваться так, как они указываются в источнике;

#### ***Критерии оценки доклада***

При выполнении доклада обучающийся должен продемонстрировать умение кратко излагать прочитанный материал, а также умение обобщать и анализировать материал по теме доклада.

Максимальная оценка за доклад: 8 баллов.

Основными критериями оценки доклада являются:

- актуальность выбранной темы и излагаемого материала – 2 балла;
- содержательность – 2 балла;
- структура и оформление доклада – 1 балл;
- четкость и выразительность выступления – 1 балл;
- умение пользоваться конспектом – 1 балл;

- точность и полнота ответов на вопросы – 1 балл.

### ***Презентация***

#### ***Требования к презентациям***

1. Объем презентации 20 -50 слайдов.
2. На титульном слайде должно быть отражено:
  - наименование факультета;
  - наименование предметной (цикловой) комиссии;
  - тема презентации;
  - фамилия, имя, отчество, специальность, форма обучения, номер группы автора презентации;
  - фамилия, имя, отчество, степень, звание, должность руководитель работы;
  - год выполнения работы.
3. В презентации должны быть отражено обоснование актуальности представляемого материала, цели и задачи работы.
4. Содержание презентации должно включать наиболее значимый материал доклада, а также, при необходимости, таблицы, диаграммы, рисунки, фотографии, карты, видео – вставки, звуковое сопровождение.
5. Заключительный слайд должен содержать информацию об источниках информации для презентации.

#### ***Критерии оценки презентации***

1. Объем презентации 20 -50 слайдов (1 балл).
2. Правильность оформления титульного слайда (0,5 балла);
3. Актуальность отобранного материала, обоснованность формулировки цели и задач работы (0,5 балла);
4. Наглядность и логичность презентации, обоснованность использования таблиц, диаграмм, рисунков, фотографий, карт, видео – вставок, звукового сопровождения; правильный выбор шрифтов, фона, других элементов дизайна слайда (2 балла).
5. Объем и качество источников информации (не менее 2-х интернет – источников и не менее 2-х литературных источников).

#### ***Требования к выполнению Эссе (реферата)***

**Эссе** – литературное произведение небольшого объема, обычно прозаическое, свободной композиции, передающее индивидуальные впечатления, суждения, соображения автора о той или иной проблеме, теме, о том или ином событии или явлении.

**Реферат** (от лат. referre – сообщать) – краткое изложение в письменном виде или в форме публикации доклада, содержания научного труда (трудов), литературы по теме. Работа над рефератом условно разделяется на выбор темы, подбор литературы, подготовку и защиту плана; написание теоретической части и всего текста с указанием библиографических данных используемых источников, подготовку доклада, выступление с ним.

Тематика рефератов полностью связана с основными вопросами изучаемого курса.

Тему эссе (реферата) обучающиеся выбирают самостоятельно, но если на одну тему претендует несколько студентов, на помощь приходит преподаватель. Список литературы к темам не дается, и обучающиеся самостоятельно ведут библиографический поиск, причем им не рекомендуется ограничиваться университетской библиотекой.

Важно учитывать, что написание реферата требует от обучающихся определенных усилий. Особое внимание следует уделить подбору литературы, методике ее изучения с целью отбора и обработки собранного материала, обоснованию актуальности темы и теоретического уровня обоснованности используемых в качестве примеров фактов какой-либо деятельности.

Выбрав тему реферата, начав работу над литературой, необходимо составить план. Изучая литературу, продолжается обдумывание темы, осмысливание прочитанного, делаются выписки, сопоставляются точки зрения разных авторов и т.д. Реферативная работа сводится к тому, чтобы в ней выделились две взаимосвязанные стороны: во-первых, ее следует рассматривать как учебное задание, которое должен выполнить обучаемый, а во-вторых, как форму научной работы, творческого воображения при выполнении учебного задания.

Наличие плана реферата позволяет контролировать ход работы, избежать формального переписывания текстов из первоисточников.

Оформление реферата включает титульный лист, оглавление и краткий список использованной литературы. Список использованной литературы размещается на последней странице рукописи или печатной форме реферата. Реферат выполняется в письменной или печатной форме на белых листах формата А4 (210 x 297 мм). Шрифт Times New Roman, кегель 14, через 1,5 интервала при соблюдении следующих размеров текста: верхнее поле – 25 мм, нижнее – 20 мм, левое – 30 мм, правое – 15 мм. Нумерация страниц производится вверху листа, по центру. Титульный лист нумерации не подлежит.

Рефераты должны быть написаны простым, ясным языком, без претензий на наукообразность. Следует избегать сложных грамматических оборотов, непривычных терминов и символов. Если же такие термины и символы все-таки приводятся, то необходимо разъяснять их значение при первом упоминании в тексте реферата. Это правило касается и дипломных работ.

Объем реферата предполагает тщательный отбор информации, необходимой для краткого изложения вопроса. Важнейший этап – редактирование готового текста реферата и подготовка к обсуждению. Обсуждение требует хорошей ориентации в материале темы, умения выделить главное, поставить дискуссионный вопрос, привлечь внимание слушателей к интересной литературе, логично и убедительно изложить свои мысли.



Рефераты обязательно подлежат защите. Процедура защиты начинается с определения оппонентов защищающего свою работу. Они стремятся дать основательный анализ работы студента, обращают внимание на положительные моменты и недостатки реферата, дают общую оценку содержанию, форме преподнесения материала, характеру использованной литературы. Иногда они дополняют тот или иной раздел реферата. Последнее особенно ценно, ибо говорит о глубоком знании обучающимся-оппонентом изучаемой проблемы.

Обсуждение не ограничивается выслушиванием оппонентов. Другие обучающиеся имеют право уточнить или опровергнуть какое-либо утверждение. Преподаватель предлагает любому обучающемуся задать вопрос по существу доклада или попытаться подвести итог обсуждению.

### **Алгоритм работы над рефератом**

#### **1. Выбор темы**

Тема должна быть сформулирована грамотно (с литературной точки зрения);

В названии реферата следует поставить четкие рамки рассмотрения темы;

Желательно избегать слишком длинных названий;

Следует по возможности воздерживаться от использования в названии спорных с научной точки зрения терминов, излишней наукообразности, а также чрезмерного упрощения формулировок.

2. Реферат следует составлять из пяти основных частей: введения; основной части; заключения; списка литературы; приложений.

#### **3. Основные требования к введению:**

Во введении не следует концентрироваться на содержании; введение должно включать краткое обоснование актуальности темы реферата, где требуется показать, почему данный вопрос может представлять научный интерес и есть ли связь представляемого материала с современностью. Таким образом, тема реферата должна быть актуальна либо с научной точки зрения, либо с современных позиций.

Очень важно выделить цель, а также задачи, которые требуется решить для выполнения цели;

Введение должно содержать краткий обзор изученной литературы, в котором указывается взятый из того или иного источника материал, кратко анализируются изученные источники, показываются их сильные и слабые стороны;

Объем введения составляет две страницы текста.

#### **4. Требования к основной части реферата:**

Основная часть содержит материал, отобранный для рассмотрения проблемы;

Также основная часть должна включать в себя собственно мнение учащегося и сформулированные самостоятельные выводы, опирающиеся на приведенные факты;

Материал, представленный в основной части, должен быть логически изложен и распределен по параграфам, имеющим свои названия;

В изложении основной части необходимо использовать сноски (в первую очередь, когда приводятся цифры и чьи-то цитаты);

Основная часть должна содержать иллюстративный материал (графики, таблицы и т. д.);

Объем основной части составляет около 10 страниц.

#### 5. Требования к заключению:

В заключении формулируются выводы по параграфам, обращается внимание на выдвинутые во введении задачи и цели;

Заключение должно быть четким, кратким, вытекающим из содержания основной части.

#### 6. Требования к оформлению списка литературы (по ГОСТу):

Необходимо соблюдать правильность последовательности записи источников: сначала следует писать фамилию, а после инициалы; название работы не ставится в кавычки; после названия сокращенно пишется место издания; затем идет год издания; наконец, называется процитированная страница.

### ***Критерии оценки реферата***

Студент, защищающий реферат, должен рассказать о его актуальности, поставленных целях и задачах, изученной литературе, структуре основной части, сделанных в ходе работы выводах.

По окончании выступления ему может быть задано несколько вопросов по представленной проблеме.

Оценка складывается из соблюдения требований к реферату, грамотного раскрытия темы, умения четко рассказывать о представленном реферате, способности понять суть задаваемых по работе вопросов и найти точные ответы на них.

*Реферат, в котором полностью освещена тема и который оформлен согласно требованиям, оценивается до 15 баллов.*

В процессе определения рубежного рейтинга обучающегося используется следующая шкала:

<b>Рубежный рейтинг</b>	<b>Критерии оценки освоения обучающимся учебной дисциплины в ходе контрольных мероприятий промежуточной аттестации</b>
19-20 рейтинговых баллов	обучающийся глубоко и прочно усвоил программный материал, исчерпывающе, последовательно, грамотно и логически стройно его излагает, тесно увязывает с задачами и будущей деятельностью, не затрудняется с ответом при видоизменении задания, свободно справляется с задачами и практическими заданиями, правильно обосновывает принятые решения, умеет самостоятельно обобщать и излагать материал, не допуская ошибок (опишите)

16-18 рейтинговых баллов	обучающийся твердо знает программный материал, грамотно и по существу излагает его, не допуская существенных неточностей в ответе на вопрос, может правильно применять теоретические положения и владеет необходимыми умениями и навыками при выполнении практических заданий ( <i>хорошо</i> )
13-15 рейтинговых баллов	обучающийся освоил основной материал, но не знает отдельных деталей, допускает неточности, недостаточно правильные формулировки, нарушает последовательность в изложении программного материала и испытывает затруднения в
1-12 рейтинговых баллов	обучающийся не знает значительной части программного материала, допускает существенные ошибки, с большими затруднениями выполняет практические задания, задачи
0 баллов	не аттестован

## Лист регистрации изменений

№ п/п	Содержание изменения	Реквизиты документа	Дата введения изменения
1.	Утверждена и введена в действие решением ПЦК гуманитарных и общественных дисциплин на основании Федерального государственного образовательного стандарта среднего профессионального образования по специальности <b>39.02.01 Социальная работа (углублённая подготовка)</b> , утверждённого приказом Министерства образования и науки Российской Федерации от 12.05. 2014 г. N 506	Протокол заседания ПЦК гуманитарных и общественных дисциплин № 10 от «10» мая 2022 года	01.09.2022



Министерство науки и высшего образования Российской Федерации  
ФЕДЕРАЛЬНОЕ ГОСУДАРСТВЕННОЕ БЮДЖЕТНОЕ ОБРАЗОВАТЕЛЬНОЕ УЧРЕЖДЕНИЕ  
ВЫСШЕГО ОБРАЗОВАНИЯ  
«РОССИЙСКИЙ ГОСУДАРСТВЕННЫЙ СОЦИАЛЬНЫЙ  
УНИВЕРСИТЕТ»



УТВЕРЖДАЮ

Директор Колледжа

А.В. Косоплечев

«24» мая 2022 г

## РАБОЧАЯ ПРОГРАММА ДИСЦИПЛИНЫ

### **ОГСЭ.06 Технологии самоорганизации и эффективного взаимодействия**

реализуемой в пределах  
программы подготовки специалистов среднего звена  
на базе среднего общего образования

по специальности  
**39.02.01 Социальная работа**

Социально-экономический профиль

ОБРАЗОВАТЕЛЬНАЯ ПРОГРАММА СРЕДНЕГО  
ПРОФЕССИОНАЛЬНОГО ОБРАЗОВАНИЯ - ПРОГРАММА  
ПОДГОТОВКИ СПЕЦИАЛИСТОВ СРЕДНЕГО ЗВЕНА

Уровень профессионального образования  
Среднее профессиональное образование


программа углублённой подготовки  
на базе среднего общего образования

Очная форма обучения


Москва, 2022

Рабочая программа учебной дисциплины «**Технологии самоорганизации и эффективного взаимодействия**» разработана на основании федерального государственного образовательного стандарта среднего профессионального образования по специальности 39.02.01 Социальная работа, утвержденного приказом Министерства образования и науки Российской Федерации от 12.05.2014 № 506, учебного плана по основной профессиональной образовательной программе среднего профессионального образования – программе подготовки специалистов среднего звена «Социальная работа».

Рабочая программа учебной дисциплины разработана к.филол.н. Бразуль-Брушковским Е.Г.

Руководитель основной профессиональной образовательной программы кандидат исторических наук		З.К.Алиева
	(подпись)	

Рабочая программа преддипломной практики обсуждена и утверждена на заседании ПЦК гуманитарных и общественных дисциплин. Протокол №10 от 10.05.2022

Председатель ПЦК гуманитарных и общественных дисциплин, канд. ист. наук		З. К. Алиева
---	---	--------------

Рабочая программа учебной дисциплины «**Технологии самоорганизации и эффективного взаимодействия**» рецензированы и рекомендованы к утверждению представителями организаций-работодателей:

Автономная некоммерческая организация  
Культурный центр «Грин Хилл»



С.А. Королев

(подпись)

## СОДЕРЖАНИЕ

1. ПАСПОРТ РАБОЧЕЙ ПРОГРАММЫ УЧЕБНОЙ ДИСЦИПЛИНЫ .....	4
1.1. Область применения рабочей программы .....	4
1.2. Место учебной дисциплины в структуре основной профессиональной образовательной программы: .....	4
1.3. Цели и задачи учебной дисциплины – требования к результатам освоения учебной дисциплины.....	4
1.4. Компетенции обучающегося, формируемые в результате освоения дисциплины .....	5
2. СТРУКТУРА И СОДЕРЖАНИЕ УЧЕБНОЙ ДИСЦИПЛИНЫ.....	6
2.1. Объем учебной дисциплины и виды учебной работы .....	6
2.2. Тематический план учебной дисциплины .....	7
2.3. Содержание учебной дисциплины.....	8
2.4. Планы групповых занятий и образовательные технологии .....	10
3. УСЛОВИЯ РЕАЛИЗАЦИИ УЧЕБНОЙ ДИСЦИПЛИНЫ .....	15
3.1. Требования к минимальному материально-техническому обеспечению .....	15
3.2. Информационное обеспечение обучения.....	15
3.2.2 Дополнительная литература .....	15
4. КОНТРОЛЬ И ОЦЕНКА РЕЗУЛЬТАТОВ ОСВОЕНИЯ УЧЕБНОЙ ДИСЦИПЛИНЫ	22
4.2. Критерии оценки ответов .....	22
Лист регистрации изменений .....	33

# **1. ПАСПОРТ РАБОЧЕЙ ПРОГРАММЫ УЧЕБНОЙ ДИСЦИПЛИНЫ**

## **1.1. Область применения рабочей программы**

Рабочая программа учебной дисциплины является частью основной профессиональной образовательной программы в соответствии с ФГОС по специальности СПО 39.02.01 Социальная работа.

Рабочая программа учебной дисциплины может быть использована в программах дополнительного профессионального образования для повышения квалификации и профессиональной подготовки специалистов имеющих базовый уровень образования

## **1.2. Место учебной дисциплины в структуре основной профессиональной образовательной программы:**

Дисциплина «Технологии самоорганизации и эффективного взаимодействия» (ОГСЭ.06) относится к общему гуманитарному и социально-экономическому циклу подготовки основной профессиональной образовательной программы СПО по ППССЗ по специальности. ППССЗ по специальности 39.02.01 «Социальная работа», квалификация выпускника специалист по социальной работе.

Теоретические знания, практические умения и навыки, полученные в ходе изучения дисциплины, будут способствовать успешной работе выпускника в области обслуживания профессиональной деятельности, его социальной мобильности и конкурентоспособности на рынке труда, а также формированию таких социально-личностных качеств как целеустремленность, способность к проективной и конструктивной деятельности, реализации своего творческого личностного потенциала и самоактуализации.

## **1.3. Цели и задачи учебной дисциплины – требования к результатам освоения учебной дисциплины**

Целями учебной дисциплины «Технологии самоорганизации и эффективного взаимодействия» являются теоретическое и практическое ознакомление обучающихся со спецификой проблем самоорганизации, общения, взаимодействия, психологическими проблемами, возникающими в процессе делового общения и способами их решения.

В результате освоения дисциплины специалист должен демонстрировать следующие результаты образования:



<b>Знать</b>	Осуществлять поиск и использование информации, необходимой для эффективного выполнения профессиональных задач, профессионального и личностного развития ОК-4
<b>Уметь</b>	Принимать решения в стандартных и нестандартных ситуациях и нести за них ответственность; Использовать информационно-коммуникационные технологии в профессиональной деятельности ОК-3, , ОК-5, ОК-9.
<b>Владеть навыками</b>	Ориентации в системе личностных и культурных ценностей Самостоятельно определять задачи профессионального и личностного развития, заниматься самообразованием, осознанно планировать повышение квалификации ОК 8; ОК 9

#### 1.4. Компетенции обучающегося, формируемые в результате освоения дисциплины

<b>Код</b>	<b>Наименование результата обучения</b>
ОК 1	Понимать сущность и социальную значимость своей будущей профессии, проявлять к ней устойчивый интерес
ОК 2	Организовывать собственную деятельность, выбирать типовые методы и способы выполнения профессиональных задач, оценивать их эффективность и качество.
ОК 3	Принимать решения в стандартных и нестандартных ситуациях и нести за них ответственность.
ОК 4	Осуществлять поиск и использование информации, необходимой для эффективного выполнения профессиональных задач, профессионального и личностного развития.
ОК 5	Использовать информационно-коммуникационные технологии в профессиональной деятельности.
ОК 6	Работать в коллективе и команде, эффективно общаться с коллегами, руководством, потребителями.
ОК 7	Ставить цели, мотивировать деятельность подчиненных, организовывать и контролировать их работу с принятием на себя ответственности за результат
ОК 8	Самостоятельно определять задачи профессионального и личностного развития, заниматься самообразованием, осознанно планировать повышение квалификации.
ОК 9	Ориентироваться в условиях частой смены технологий в профессиональной деятельности





й.													
Тема 8. Основы тайм-менджмента.	6	2	4	2	2								
Тема 9. Философия и психология предпринимательства в жизни и бизнесе.	6	2	4	2	2								
<b>ИТОГО</b>	<b>54</b>	<b>18</b>	<b>36</b>	<b>18</b>	<b>18</b>		<b>4</b>						

### 2.3. Содержание учебной дисциплины

Наименование разделов и тем	Содержание учебного материала	Уровень освоения
<b>Раздел 1. Введение в психологию</b>		
Тема 1. Идеиные истоки проблематики личностной самоорганизации и коммуникации.	Идейные истоки проблематики личностной самоорганизации и коммуникации (философия, психология, нейробиология, синергетика, праксеология). Проблема рациональности и структура научного знания. Парадигмальная теория науки Томаса Куна. Научные революции. Концепция личностного знания Майкла Полани.	1, 2
Тема 2. Самоорганизация и рефлексивные системы.	Самоорганизация в неравновесных открытых системах. Понятие рефлексии в кибернетике и философии сознания. Рефлексивные системы.	1, 2
Тема 3. Мозг и сознание	Феноменологическая теория сознания. Феноменологическая техника работы с сознанием. Интенциональность сознания. Информация, сознание, мозг.	1, 2

	Проблема взаимодействия правого и левого полушарий головного мозга. Симпатическая и парасимпатическая нервные системы. Разумный блуждающий нерв.	
Тема 4. Теория иерархии потребностей и актуализации Абрахама Маслоу.	Теория иерархии потребностей и актуализации Абрахама Маслоу. Первичные (низшие) и вторичные (высшие) потребности. Удовлетворение высших потребностей как условие самоактуализации.	2, 3
Тема 5. Концепция осознанности и внимательного сознания Дэниела Сигела. Практика медитации.	Концепция осознанности и внимательного сознания Дэниела Сигела. Основы практики медитации.	2, 3
Тема 6. Концепция эмоционального интеллекта Дэниела Гоулмана. Творческое мышление.	Концепция эмоционального интеллекта Дэниела Гоулмана. Соотношение понятий «коэффициент интеллекта» (IQ) и «эмоциональный интеллект» (EI). Самосознание, эмоциональный самоконтроль, самомотивация, эмпатия, управление отношениями.	2, 3
Тема 7. Теория и практика межличностных отношений.	Проблема гармоничных взаимоотношений (Эми Бэнкс, Ли Хиршман). Зеркальные нейронные цепи и эксперимент Рицолатти. Теория и практика межличностных отношений С.А.Р.Е. (спокойствие, принятие, резонанс, энергия).	2, 3
Тема 8. Основы тайм-менеджмента.	Основы тайм-менеджмента. Правила личной эффективности. 6 правил стратегического управления своим временем. Приоритетность целей. Перспективные, циклические и текущие задачи. Проблема принятия решений. Соотношение планирования и	2, 3

	<p>импровизации в человеческой деятельности. Понятие прокрастинации.</p> <p>Основные принципы мнемотехники.</p> <p>Правила повторения и техника визуализации мышления.</p>	
<p>Тема 9. Философия и психология предпринимательства в жизни и бизнесе.</p>	<p>Философия и психология предпринимательства в жизни и бизнесе. Психология успеха.</p> <p>Управление рисками.</p> <p>Искусство ведения переговоров и концепция взаимовыгодного общения.</p> <p>Теория и практика развития креативности.</p>	2, 3

## 2.4. Планы групповых занятий и образовательные технологии

### Вопросы к рубежному контролю по дисциплине "Технологии самоорганизации и эффективного взаимодействия"

1. Что такое синергетика?
2. Почему самоорганизация наступает только в случаях преобладания положительных обратных связей над отрицательными обратными связями?
3. Что такое рефлексия?
4. Объясните, в чем разница между задачами, целями и планами?
5. Как определяется приоритетность задач? Что такое высокоприоритетные задачи?
6. В чем разница между циклическими и перспективными задачами? В условиях нехватки времени выполнение каких задач вы бы отложили на потом, и почему?
7. Приведите обоснования тезиса: "Помогая другим людям в достижении их целей, мы приближаемся к своим"
8. Что такое прокрастинация?

**Эссе на тему (вариант работы для отработки пропущенных занятий):**  
«Что бы я изменил/а в современной системе образования?» либо пересказ рассказа А.Азимова «Профессия» («Олимпиада»)

### Вопросы-рассуждения (могут применяться как для кратких письменных работ в аудитории, так и в виде кратких эссе – домашних заданий)

1. Для актуализации высших потребностей необходимы хорошие внешние условия. Например:...

2. Почему считается, что у человеческого рода в целом более высокие потребности возникают позже?
3. Почему удовлетворение высших потребностей позитивно сказывается на биологической жизни человека?
4. Что сложнее удовлетворить - высшие или низшие потребности? Если низшие, то почему считается, что «высокая» жизнь сложнее, чем «низкая»?
5. При условии удовлетворения и высшей, и низшей потребности высшая потребность приобретает большую субъективную значимость для человека. Почему?
6. Почему высшие потребности могут долго оставаться неудовлетворенными или же исчезать вовсе?
7. Если высшие потребности субъективно менее насущны, значит ли это, что ими можно пренебречь?
8. Жизнь на высоких мотивационных уровнях и удовлетворение высших потребностей приводят к более сильному и более естественному, истинному индивидуализму. Почему?
9. Почему физиологические потребности насущнее, чем потребность безопасности?

**Примерные темы для сообщений (домашних заданий с контролем в виде устного ответа на семинарском занятии)**

1. Личность в науке и искусстве
2. Проявления личностного, субъективного начала в науке
3. Что такое креативность?
4. Можно ли научить креативности?
5. Понятие истины в науке
6. Эволюционные и революционные изменения в науке (по книге Томаса Куна "Структура научных революций")
7. Что такое личностное знание? (по книге Майкла Полани "Личностное знание")
8. Классическая и неклассическая наука: сравнение идеалов рациональности и норм исследований
9. Идея рациональности в науке
10. Беспредпосылочное знание? Статья "Миф концептуального каркаса" Карла Поппера
11. Науки о природе и науки о культуре: сохраняется ли это разделение сегодня?
12. Разнообразие научных методов
13. Как развивать креативность детей?
14. Задачи школы как общественного института: школа марионеток или воркшоп индивидуальностей?
15. Ценностные ориентиры в творческой деятельности
16. Проблемы личностной самореализации и саморазвития в современном обществе

## • УСЛОВИЯ РЕАЛИЗАЦИИ УЧЕБНОЙ ДИСЦИПЛИНЫ

### 3.1. Требования к минимальному материально-техническому обеспечению

Для изучения учебной дисциплины используется Кабинет профессиональных дисциплин, междисциплинарных курсов.

Оборудование учебного кабинета: стол для преподавателя, парты, стулья, доска для написания мелом.

Технические средства: видеопроекторное оборудование, средства звуковоспроизведения, экран и имеющие выход в сеть интернет.

### 3.2. Информационное обеспечение обучения

#### Основная литература:

1. Рогов, Е.И. Психология общения + eПриложение: Тесты : учебник / Рогов Е.И. — Москва : КноРус, 2021. — 260 с. — (СПО). — ISBN 978-5-406-02162-0. — URL: <https://book.ru/book/936086> (дата обращения: 17.03.2020). — Текст : электронный.

#### Дополнительная литература:

1. Рамендик, Д. М. Тренинг личностного роста : учебник и практикум для среднего профессионального образования / Д. М. Рамендик. — 2-е изд., испр. и доп. — Москва : Издательство Юрайт, 2020. — 136 с. — (Профессиональное образование). — ISBN 978-5-534-07706-3. — Текст : электронный // ЭБС Юрайт [сайт]. — URL: <https://www.urait.ru/bcode/452564>

2. Неволлина, В.В. Стратегии профессионального саморазвития современного специалиста : монография / Неволлина В.В. — Москва : Русайнс, 2019. — 164 с. — ISBN 978-5-4365-4220-1. — URL: <https://book.ru/book/934513> (дата обращения: 17.03.2020). — Текст : электронный.

3. Козырева, О.А. Культура самостоятельной работы личности в системе непрерывного образования: модели и теории : монография / Козырева О.А. — Москва : Русайнс, 2020. — 142 с. — ISBN 978-5-4365-3037-6. — URL: <https://book.ru/book/935064> (дата обращения: 17.03.2020). — Текст : электронный.



## Перечень ресурсов информационно-коммуникационной сети «Интернет», необходимых для освоения учебной дисциплин

1. ЭБС «Университетская библиотека онлайн» <http://biblioclub.ru/>
2. Научная электронная библиотека eLIBRARY.ru <http://elibrary.ru/>
3. ЭБС издательства «Юрайт» <https://urait.ru/>
4. ЭБС издательства "ЛАНЬ" <http://e.lanbook.com/>
5. ЭБС "Book.ru" <http://www.book.ru>
6. База данных EastView Полнотекстовая база данных периодики <http://ebiblioteka.ru/>
7. База данных международного индекса научного цитирования – Scopus: <http://www.scopus.com/>
8. Международный индекс научного цитирования Web of Science (Web of Knowledge) <http://webofknowledge.com>
9. Президентская библиотека им. Б.Н.Ельцина <https://www.prlib.ru/>
10. Национальная электронная библиотека <https://rusneb.ru/>
11. Видеотека учебных фильмов «Решение» Коллекция учебных видеофильмов <http://eduvideo.online>
12. Электронные учебные издания АО "Просвещение" [www.lecta.rosuchebnik.ru](http://www.lecta.rosuchebnik.ru)
13. Университетская информационная система РОССИЯ (УИС РОССИЯ) <https://uisrussia.msu.ru/>
14. Электронная библиотека учебников <http://studentam.net>
15. Cyberleninka <http://cyberleninka.ru/journal>
16. Единое окно доступа к образовательным ресурсам <http://window.edu.ru/library>
17. Электронные библиотеки. Электронные библиотеки, словари, энциклопедии <http://gigabaza.ru/doc/131454.html>

## КОНТРОЛЬ И ОЦЕНКА РЕЗУЛЬТАТОВ ОСВОЕНИЯ УЧЕБНОЙ ДИСЦИПЛИНЫ

Контроль и оценка результатов освоения учебной дисциплины осуществляется преподавателем в процессе проведения практических занятий и лабораторных работ, тестирования, а также выполнения обучающимися индивидуальных заданий, проектов, исследований.

Результаты	Основные показатели оценки результата
------------	---------------------------------------

<b>(освоенные общие компетенции)</b>	
ОК 1, 2, 3, 4, 6, 7, 8, 9,10	Рефераты, доклады, контрольные работы, устный опрос, ответы на вопросы.

• **Перечень вопросов, выносимых для получения итоговой аттестации**

1. Идейные истоки проблематики личностной самоорганизации и коммуникации (философия, психология, нейробиология, синергетика, праксеология).

2. Самоорганизация в неравновесных открытых системах. Понятие рефлексии в кибернетике и философии сознания. Рефлексивные системы.

3. Феноменологическая теория сознания. Феноменологическая техника работы с сознанием. Интенциональность сознания.

4. Информация, сознание, мозг. Проблема взаимодействия правого и левого полушарий головного мозга. Симпатическая и парасимпатическая нервные системы. Разумный блуждающий нерв.

5. Проблема рациональности и структура научного знания. Парадигмальная теория науки Томаса Куна. Научные революции. Концепция личностного знания Майкла Полани.

6. Теория иерархии потребностей и актуализации Абрахама Маслоу. Первичные (низшие) и вторичные (высшие) потребности. Удовлетворение высших потребностей как условие самоактуализации.

7. Концепция осознанности и внимательного сознания Дэниела Сигела. Основы практики медитации.

8. Проблема гармоничных взаимоотношений (Эми Бэнкс, Ли Хиршман). Зеркальные нейронные цепи и эксперимент Рицолатти.

9. Теория и практика межличностных отношений С.А.Р.Е. (спокойствие, принятие, резонанс, энергия).

10. Концепция эмоционального интеллекта Дэниела Гоулмана. Соотношение понятий «коэффициент интеллекта» (IQ) и «эмоциональный интеллект» (EI). Самосознание, эмоциональный самоконтроль, самомотивация, эмпатия, управление отношениями.

11. Основы тайм-менеджмента. Правила личной эффективности. 6 правил стратегического управления своим временем. Приоритетность целей. Перспективные, циклические и текущие задачи.

12. Проблема принятия решений. Соотношение планирования и импровизации в человеческой деятельности. Понятие прокрастинации.

13. Основные принципы мнемотехники. Правила повторения и техника визуализации мышления.

14. Философия и психология предпринимательства в жизни и бизнесе. Психология успеха. Управление рисками.

15. Искусство ведения переговоров и концепция взаимовыгодного общения.
16. Теория и практика развития креативности.

## 4.2. Критерии оценки

Для планирования расчета текущего рейтинга обучающегося используются следующие пропорции:

Вид учебного действия	Максимальная рейтинговая оценка, баллов
Академическая активность	10
практические задания	40
<i>из них: текущие практические задания</i>	20
<i>итоговое практическое задание</i>	20
рубежи текущего контроля	30
<b>ИТОГО:</b>	80

### **Критерии оценки теста:**

«Зачтено» - если обучающийся правильно выполнил не менее 2/3 всей работы или допустил не более одной грубой ошибки и двух недочетов, не более одной грубой и одной негрубой ошибки, не более трех негрубых ошибок, одной негрубой ошибки и трех недочетов, при наличии четырех-пяти недочетов.

«Не зачтено» - если число ошибок и недочетов превысило норму для оценки 3 или правильно выполнено менее 2/3 всей работы.

### **Требования к выполнению доклада.**

Рекомендуется следующая структура доклада:

- титульный лист, содержание доклада;
- краткое изложение;
- цели и задачи;
- изложение характера исследований и рассмотренных проблем, гипотезы, спорные вопросы;
- источники информации, методы сбора и анализа данных, степень их полноты и достоверности;
- анализ и толкование полученных в работе результатов;
- выводы и оценки;
- библиография и приложения.

Время выступления докладчика не должно превышать 10 минут.

Основные требования к оформлению доклада:

- титульный лист должен включать название доклада, наименование кафедры, фамилию обучающийся;

- все использованные литературные источники сопровождаются библиографическим описанием;
- приводимая цитата из источника берется в кавычки (оформляются сноски);
- единицы измерения должны применяться в соответствии с действующими стандартами;
- все названия литературных источников следует приводить в соответствии с новейшими изданиями;
- рекомендуется включение таблиц, графиков, схем, если они отражают основное содержание или улучшают ее наглядность;
- названия фирм, учреждений, организаций и предприятий должны именоваться так, как они указываются в источнике;

### ***Критерии оценки доклада***

При выполнении доклада обучающийся должен продемонстрировать умение кратко излагать прочитанный материал, а также умение обобщать и анализировать материал по теме доклада.

Максимальная оценка за доклад: 8 баллов.

Основными критериями оценки доклада являются:

- актуальность выбранной темы и излагаемого материала – 2 балла;
- содержательность – 2 балла;
- структура и оформление доклада – 1 балл;
- четкость и выразительность выступления – 1 балл;
- умение пользоваться конспектом – 1 балл;
- точность и полнота ответов на вопросы – 1 балл.

### ***Презентация***

#### ***Требования к презентациям***

1. Объем презентации 20 -50 слайдов.
2. На титульном слайде должно быть отражено:
  - наименование факультета;
  - наименование прелметной (цикловой) комиссии;
  - тема презентации;
  - фамилия, имя, отчество, специальность, форма обучения, номер группы автора презентации;
  - фамилия, имя, отчество, степень, звание, должность руководитель работы;
  - год выполнения работы.
3. В презентации должны быть отражено обоснование актуальности представляемого материала, цели и задачи работы.
4. Содержание презентации должно включать наиболее значимый материал доклада, а также, при необходимости, таблицы, диаграммы, рисунки, фотографии, карты, видео – вставки, звуковое сопровождение.
5. Заключительный слайд должен содержать информацию об источниках информации для презентации.

### ***Критерии оценки презентации***

1. Объем презентации 20 -50 слайдов (1 балл).
2. Правильность оформления титульного слайда (0,5 балла);
3. Актуальность отобранного материала, обоснованность формулировки цели и задач работы (0,5 балла);
4. Наглядность и логичность презентации, обоснованность использования таблиц, диаграмм, рисунков, фотографий, карт, видео – вставок, звукового сопровождения; правильный выбор шрифтов, фона, других элементов дизайна слайда (2 балла).
5. Объем и качество источников информации (не менее 2-х интернет – источников и не менее 2-х литературных источников).

### ***Требования к выполнению Эссе (реферата)***

**Эссе** – литературное произведение небольшого объема, обычно прозаическое, свободной композиции, передающее индивидуальные впечатления, суждения, соображения автора о той или иной проблеме, теме, о том или ином событии или явлении.

Реферат (от лат. referre – сообщать) – краткое изложение в письменном виде или в форме публикации доклада, содержания научного труда (трудов), литературы по теме. Работа над рефератом условно разделяется на выбор темы, подбор литературы, подготовку и защиту плана; написание теоретической части и всего текста с указанием библиографических данных используемых источников, подготовку доклада, выступление с ним. Тематика рефератов полностью связана с основными вопросами изучаемого курса.

Тему эссе (реферата) обучающиеся выбирают самостоятельно, но если на одну тему претендует несколько обучающихся, на помощь приходит преподаватель. Список литературы к темам не дается, и обучающиеся самостоятельно ведут библиографический поиск, причем им не рекомендуется ограничиваться университетской библиотекой.

Важно учитывать, что написание реферата требует от обучающихся определенных усилий. Особое внимание следует уделить подбору литературы, методике ее изучения с целью отбора и обработки собранного материала, обоснованию актуальности темы и теоретического уровня обоснованности используемых в качестве примеров фактов какой-либо деятельности.

Выбрав тему реферата, начав работу над литературой, необходимо составить план. Изучая литературу, продолжается обдумывание темы, осмысливание прочитанного, делаются выписки, сопоставляются точки зрения разных авторов и т.д. Реферативная работа сводится к тому, чтобы в ней выделились две взаимосвязанные стороны: во-первых, ее следует рассматривать как учебное задание, которое должен выполнить обучаемый, а во-вторых, как форму научной работы, творческого воображения при выполнении учебного задания.

Наличие плана реферата позволяет контролировать ход работы, избежать формального переписывания текстов из первоисточников.

Оформление реферата включает титульный лист, оглавление и краткий список использованной литературы. Список использованной литературы размещается на последней странице рукописи или печатной форме реферата. Реферат выполняется в письменной или печатной форме на белых листах формата А4 (210 x 297 мм). Шрифт Times New Roman, кегель 14, через 1,5 интервала при соблюдении следующих размеров текста: верхнее поле – 25 мм, нижнее – 20 мм, левое – 30 мм, правое – 15 мм. Нумерация страниц производится вверху листа, по центру. Титульный лист нумерации не подлежит.

Рефераты должны быть написаны простым, ясным языком, без претензий на наукообразность. Следует избегать сложных грамматических оборотов, непривычных терминов и символов. Если же такие термины и символы все-таки приводятся, то необходимо разъяснить их значение при первом упоминании в тексте реферата. Это правило касается и дипломных работ.

Объем реферата предполагает тщательный отбор информации, необходимой для краткого изложения вопроса. Важнейший этап – редактирование готового текста реферата и подготовка к обсуждению. Обсуждение требует хорошей ориентации в материале темы, умения выделить главное, поставить дискуссионный вопрос, привлечь внимание слушателей к интересной литературе, логично и убедительно изложить свои мысли.

Рефераты обязательно подлежат защите. Процедура защиты начинается с определения оппонентов защищающего свою работу. Они стремятся дать основательный анализ работы обучающийся, обращают внимание на положительные моменты и недостатки реферата, дают общую оценку содержанию, форме преподнесения материала, характеру использованной литературы. Иногда они дополняют тот или иной раздел реферата. Последнее особенно ценно, ибо говорит о глубоком знании обучающимся-оппонентом изучаемой проблемы.

Обсуждение не ограничивается выслушиванием оппонентов. Другие обучающиеся имеют право уточнить или опровергнуть какое-либо утверждение. Преподаватель предлагает любому обучающемуся задать вопрос по существу доклада или попытаться подвести итог обсуждению.

### **Алгоритм работы над рефератом**

#### **1. Выбор темы**

Тема должна быть сформулирована грамотно (с литературной точки зрения);

В названии реферата следует поставить четкие рамки рассмотрения темы;

Желательно избегать слишком длинных названий;

Следует по возможности воздерживаться от использования в названии спорных с научной точки зрения терминов, излишней наукообразности, а также чрезмерного упрощения формулировок.

2. Реферат следует составлять из пяти основных частей: введения; основной части; заключения; списка литературы; приложений.

3. Основные требования к введению:

Во введении не следует концентрироваться на содержании; введение должно включать краткое обоснование актуальности темы реферата, где требуется показать, почему данный вопрос может представлять научный интерес и есть ли связь представляемого материала с современностью. Таким образом, тема реферата должна быть актуальна либо с научной точки зрения, либо с современных позиций.

Очень важно выделить цель, а также задачи, которые требуется решить для выполнения цели;

Введение должно содержать краткий обзор изученной литературы, в котором указывается взятый из того или иного источника материал, кратко анализируются изученные источники, показывается их сильные и слабые стороны;

Объем введения составляет две страницы текста.

4. Требования к основной части реферата:

Основная часть содержит материал, отобранный для рассмотрения проблемы;

Также основная часть должна включать в себя собственно мнение учащихся и сформулированные самостоятельные выводы, опирающиеся на приведенные факты;

Материал, представленный в основной части, должен быть логически изложен и распределен по параграфам, имеющим свои названия;

В изложении основной части необходимо использовать сноски (в первую очередь, когда приводятся цифры и чьи-то цитаты);

Основная часть должна содержать иллюстративный материал (графики, таблицы и т. д.);

Объем основной части составляет около 10 страниц.

5. Требования к заключению:

В заключении формулируются выводы по параграфам, обращается внимание на выдвинутые во введении задачи и цели;

Заключение должно быть четким, кратким, вытекающим из содержания основной части.

6. Требования к оформлению списка литературы (по ГОСТу):

Необходимо соблюдать правильность последовательности записи источников: сначала следует писать фамилию, а после инициалы; название работы не ставится в кавычки; после названия сокращенно пишется место издания; затем идет год издания; наконец, называется процитированная страница.

### ***Критерии оценки реферата***

Обчающийся, защищающий реферат, должен рассказать о его актуальности, поставленных целях и задачах, изученной литературе, структуре основной части, сделанных в ходе работы выводах.

По окончании выступления ему может быть задано несколько вопросов по представленной проблеме.

Оценка складывается из соблюдения требований к реферату, грамотного раскрытия темы, умения четко рассказывать о представленном реферате, способности понять суть задаваемых по работе вопросов и найти точные ответы на них.

*Реферат, в котором полностью освещена тема и который оформлен согласно требованиям, оценивается до 15 баллов.*

В процессе определения рубежного рейтинга обучающегося используется следующая шкала:

<b>Рубежный рейтинг</b>	<b>Критерии оценки освоения обучающимся учебной дисциплины в ходе контрольных мероприятий промежуточной аттестации</b>
19-20 рейтинговых баллов	обучающийся глубоко и прочно усвоил программный материал, исчерпывающе, последовательно, грамотно и логически стройно его излагает, тесно увязывает с задачами и будущей деятельностью, не затрудняется с ответом при видоизменении задания, свободно справляется с задачами и практическими заданиями, правильно обосновывает принятые решения, умеет самостоятельно обобщать и излагать материал, не допуская ошибок ( <i>отлично</i> )
16-18 рейтинговых баллов	обучающийся твердо знает программный материал, грамотно и по существу излагает его, не допуская существенных неточностей в ответе на вопрос, может правильно применять теоретические положения и владеет необходимыми умениями и навыками при выполнении практических заданий ( <i>хорошо</i> )
13-15 рейтинговых баллов	обучающийся освоил основной материал, но не знает отдельных деталей, допускает неточности, недостаточно правильные формулировки, нарушает последовательность в изложении программного материала и испытывает затруднения в выполнении практических заданий



	<i>(удовлетворительно)</i>
1-12 рейтинговых баллов	обучающийся не знает значительной части программного материала, допускает существенные ошибки, с большими затруднениями выполняет практические задания, задачи <i>(неудовлетворительно)</i>
0 баллов	не аттестован

## Лист регистрации изменений

№ п/п	Содержание изменения	Реквизиты документа	Дата введения изменения
•	Утверждена и введена в действие решением ПЦК гуманитарных и общественных дисциплин на основании Федерального государственного образовательного стандарта среднего профессионального образования по специальности <b>39.02.01 Социальная работа (углублённая подготовка)</b> , утверждённого приказом Министерства образования и науки Российской Федерации от 12.05. 2014 г. N 506	Протокол заседания ПЦК гуманитарных и общественных дисциплин  № 10  от «10» мая 2022 года	01.09.2022



Министерство науки и высшего образования Российской Федерации  
ФЕДЕРАЛЬНОЕ ГОСУДАРСТВЕННОЕ БЮДЖЕТНОЕ ОБРАЗОВАТЕЛЬНОЕ УЧРЕЖДЕНИЕ  
ВЫСШЕГО ОБРАЗОВАНИЯ  
«РОССИЙСКИЙ ГОСУДАРСТВЕННЫЙ СОЦИАЛЬНЫЙ  
УНИВЕРСИТЕТ»

УТВЕРЖДАЮ



Директор Колледжа

А.В. Косоплечев

«24» мая 2022 г

**РАБОЧАЯ ПРОГРАММА ДИСЦИПЛИНЫ**

**ОГСЭ.07 Русский язык и культура речи**  
реализуемой в пределах

программы подготовки специалистов среднего звена  
на базе среднего общего образования

по специальности

**39.02.01 Социальная работа**

Социально-экономический профиль

**ОБРАЗОВАТЕЛЬНАЯ ПРОГРАММА СРЕДНЕГО  
ПРОФЕССИОНАЛЬНОГО ОБРАЗОВАНИЯ - ПРОГРАММА  
ПОДГОТОВКИ СПЕЦИАЛИСТОВ СРЕДНЕГО ЗВЕНА**


Уровень профессионального образования  
Среднее профессиональное образование

программа углублённой подготовки  
на базе среднего общего образования  
Очная форма обучения

Москва, 2022


профессионального образования профессионального образования по специальности **39.02.01 Социальная работа**, утвержденного приказом Министерства образования и науки Российской Федерации от 12.05. 2014 г. N 506, учебного плана по основной профессиональной образовательной программе среднего профессионального образования – программе подготовки специалистов среднего звена Социальная работа.

Рабочая программа учебной дисциплины разработана рабочей группой в составе: канд. ист. наук Н.Д. Патюлиной, канд. пед. наук, доцентом Л.Ф. Суржиковой

Руководитель основной профессиональной образовательной программы кандидат исторических наук		З.К.Алиева
---	---	------------

Рабочая программа учебной дисциплины обсуждена и утверждена на заседании ПЦК лингвистических дисциплин.

Протокол №10 от 10.05.2022

Председатель ПЦК лингвистических дисциплин		Е.С. Матвеева
	(подпись)	

Рабочая программа учебной дисциплины рецензирована и рекомендована к утверждению:

Автономная некоммерческая организация  
Культурный центр «Грин Хилл»



С.А. Королев

(подпись)

## СОДЕРЖАНИЕ

1. ПАСПОРТ РАБОЧЕЙ ПРОГРАММЫ УЧЕБНОЙ ДИСЦИПЛИНЫ .....	4
1.1. Область применения рабочей программы .....	4
1.2. Место учебной дисциплины в структуре основной профессиональной образовательной программы: .....	4
1.3. Цели и задачи учебной дисциплины – требования к результатам освоения учебной дисциплины .....	4
1.4. Компетенции обучающегося, формируемые в результате освоения дисциплины .....	5
2. СТРУКТУРА И СОДЕРЖАНИЕ УЧЕБНОЙ ДИСЦИПЛИНЫ.....	6
2.1. Объем учебной дисциплины и виды учебной работы .....	6
2.2. Тематический план учебной дисциплины .....	7
2.3. Содержание учебной дисциплины.....	7
2.4. Планы групповых занятий и образовательные технологии .....	8
3. УСЛОВИЯ РЕАЛИЗАЦИИ УЧЕБНОЙ ДИСЦИПЛИНЫ.....	9
3.1. Требования к минимальному материально-техническому обеспечению .....	9
3.2. Информационное обеспечение обучения.....	9
3.2.2 Дополнительная литература .....	9
4. КОНТРОЛЬ И ОЦЕНКА РЕЗУЛЬТАТОВ ОСВОЕНИЯ УЧЕБНОЙ ДИСЦИПЛИНЫ	11
4.2. Критерии оценки ответов .....	11
Лист регистрации изменений .....	15

### 1. ПАСПОРТ РАБОЧЕЙ ПРОГРАММЫ УЧЕБНОЙ ДИСЦИПЛИНЫ

#### 1.1. Область применения рабочей программы

Рабочая программа учебной дисциплины является частью основной профессиональной образовательной программы в соответствии с ФГОС по специальности СПО 39.02.01 Социальная работа.

Рабочая программа учебной дисциплины может быть использована в программах дополнительного профессионального образования для повышения квалификации и профессиональной подготовки специалистов имеющих базовый уровень образования

#### 1.2. Место учебной дисциплины в структуре основной профессиональной образовательной программы:

Дисциплина «Русский язык и культура речи» (ОГСЭ.07) относится к общему гуманитарному и социально-экономическому циклу подготовки основной профессиональной образовательной программы СПО по ППССЗ по специальности 39.02.01 «Социальная работа», квалификация выпускника «Специалист по социальной работе».

Теоретические знания, практические умения и навыки, полученные выпускником в ходе изучения дисциплины, будут способствовать формированию научно-аналитического мышления, навыков самостоятельной постановки и решения исследовательских задач, его социальной мобильности и конкурентоспособности на рынке труда, а также формированию таких социально-личностных качеств как целеустремленность, способность к быстрой социальной адаптации и реализации своего творческого личностного потенциала.

### **1.3. Цели и задачи учебной дисциплины – требования к результатам освоения учебной дисциплины**

Цель учебной дисциплины заключается в получении обучающимися теоретических знаний о культуре речи во всех её основных аспектах и в использовании соответствующего комплекса знаний в профессиональной деятельности, которая носит коммуникативный характер.

#### **Задачи изучения дисциплины:**

1. Формирование у обучающихся чёткого представления о культуре речи, об основных функциональных стилях и видах языковых норм.
2. Овладение практическими навыками по составлению текстов публичных выступлений, работе с текстами разных стилей речи и исправлению речевых ошибок.
3. Формирование практических навыков по нахождению в предложенных текстах различных средств художественной выразительности.
4. Овладение основами устной и письменной деловой речи.

В результате освоения дисциплины специалист должен демонстрировать следующие результаты образования:

<b>Знать</b>	законы построения логически верной, аргументированной, ясной, точной устной и письменной речи, принципы эффективного делового общения основы профессионального этикета
<b>Уметь</b>	вступать в коммуникации в устной и письменной формах на русском и иностранном языках для решения задач межличностного и межкультурного взаимодействия применять основы профессионального этикета
<b>Владеть навыками</b>	способностью к коммуникации в устной и письменной формах на русском и иностранном языках для решения задач межличностного и межкультурного взаимодействия культурой речи, основами профессионального этикета

#### 1.4. Компетенции обучающегося, формируемые в результате освоения дисциплины

Процесс освоения учебной дисциплины направлен на формирование у обучающихся следующих общих и профессиональных компетенций:

ОК 01. Понимать сущность и социальную значимость своей будущей профессии, проявлять к ней устойчивый интерес.

ОК 02. Организовывать собственную деятельность, определять методы решения профессиональных задач, оценивать их эффективность и качество.

ОК 8. Самостоятельно определять задачи профессионального и личностного развития, заниматься самообразованием, осознанно планировать повышение квалификации.

ОК 10 Бережно относиться к историческому наследию и культурным традициям народа, уважать социальные, культурные и религиозные различия.

## 2. СТРУКТУРА И СОДЕРЖАНИЕ УЧЕБНОЙ ДИСЦИПЛИНЫ

### 2.1. Объем учебной дисциплины и виды учебной работы

Общая трудоемкость дисциплины составляет 36 час, в том числе Аудиторные занятия 30 часа, самостоятельная работа 6 часов.

Вид учебной работы	Объем часов
<b>Максимальная учебная нагрузка (всего)</b>	36
<b>Обязательная аудиторная учебная нагрузка (всего)</b>	30
в том числе:	
Лекции	18
лабораторные работы	0
практические занятия	12
контрольные работы	0
курсовая работа (проект)	0
<b>Самостоятельная работа обучающегося (всего)</b>	6
в том числе:	
реферат	0
сообщение, доклад, презентация	0
самостоятельное изучение литературы	0
<i>внеаудиторная самостоятельная работа</i>	
Итоговая аттестация в форме <b>КСР</b>	





ре чи														
<b>И Т О Г О:</b>	<b>81</b>	<b>27</b>	<b>54</b>	<b>18</b>	<b>36</b>		<b>3</b>							

### 2.3. Содержание учебной дисциплины

Наименование разделов и тем	Содержание учебного материала	Уровень освоения
<b>Тема 1. Язык и речь</b>	Язык и речь. Функции языка и речи. Коммуникация – общение - речь. Структура речевого общения. Основные единицы речевого общения. Речевое событие. Речевая ситуация. Речевое взаимодействие: речевое воздействие и обратная связь. Речевая деятельность: понимание, говорение, слушание, письмо, чтение. Речевое поведение.	1,2
<b>Тема 2. Виды и формы речи</b>	Виды речи по форме выражения мысли: внешняя (устная и письменная) и внутренняя. Виды речи по характеру взаимодействия участников общения: монолог, диалог, полилог. Виды речи по обобщенному значению: описание, повествование, рассуждение. Разновидности речи по функциональному назначению: стили речи, жанры речи. Виды речевого общения: неофициальное и официальное, публичное и непубличное. Устная и письменная речь. Отличия письменной речи от устной. Значение письменной формы речи как средства передачи человеческих знаний. Жанры устной и письменной речи. Неречевое поведение: мимика, жесты, интонация	1,2
<b>Тема 3. Культура речи</b>	Язык-культура. Культура языка. Культура речи. Аспекты культуры речи: нормативный, коммуникативный, этический. Общая культура человека и речевая культура. Языковая и речевая компетентность носителя языка. Типы речевых культур: элитарная, среднелитературная, литературно-разговорная, фамильярно-разговорная,	1,2

	просторечие, профессионально ограниченная. Коммуникативные качества речи: правильность, точность, ясность, выразительность, логичность, чистота	
--	---	--

## 2.4. Планы групповых занятий и образовательные технологии

### Тема 1. Язык и речь

#### Вопросы для самоподготовки:

- Соотношение языка и речи.
- Функции языка и речи.
- Структура и единицы речевого общения.
- Речевая деятельность: понимание, говорение, слушание, письмо, чтение.
- Речевое поведение. Роль, позиция, статус

**Формы контроля самостоятельной работы обучающихся:** подготовка сообщений «Структура коммуникативного акта», «Понятие дискурса», «Условия успешной коммуникации».

### Тема 2. Виды и формы речи

#### Вопросы для самоподготовки:

- Виды речи по форме выражения мысли: внешняя (устная и письменная) и внутренняя.
- Виды речи по характеру взаимодействия участников общения: монолог, диалог, полилог.
- Виды речи по обобщенному значению: описание, повествование, рассуждение. Разновидности речи по функциональному назначению: стили речи, жанры речи.
- Виды речевого общения: неофициальное и официальное, публичное и непубличное.
- Устная и письменная речь. Отличия письменной речи от устной.
- Неречевое поведение: мимика, жесты, интонация

**Формы контроля самостоятельной работы обучающихся:** подготовка сообщений «Невербальные средства общения», «Отличительные особенности устной и письменной форм речи»; выполнение практических заданий, направленных на освоение законов письменной и устной форм речи.

### Тема 3. Культура речи

#### Вопросы для самоподготовки:

- Язык и культура
- Культура языка и культура речи

- Аспекты культуры речи: нормативный, коммуникативный, этический
- Общая культура человека и речевая культура
- Языковая и речевая компетентность носителя языка
- Типы речевых культур: элитарная, среднелитературная, литературно-разговорная, фамильярно-разговорная, просторечие, профессионально ограниченная.
- Коммуникативные качества речи: правильность, точность, ясность, выразительность, логичность, чистота

**Формы контроля самостоятельной работы обучающихся:** практикум по решению задач; подготовка сообщений «Проблема соотношения языка и культуры», «Теория лингвистической относительности Э. Сепира и Б. Уорфа», «Языковая картина мира», «Ключевые концепты русской языковой картины мира».

## • УСЛОВИЯ РЕАЛИЗАЦИИ УЧЕБНОЙ ДИСЦИПЛИНЫ

### 3.1. Требования к минимальному материально-техническому обеспечению

Для изучения учебной дисциплины используется Кабинет русского языка и литературы, детской литературы.

Оборудование учебного кабинета: стол для преподавателя, парты, стулья, доска для написания мелом.

Технические средства: видеопроекционное оборудование, средства звуковоспроизведения, экран и имеющие выход в сеть интернет.

### 3.2. Информационное обеспечение обучения

**Перечень рекомендуемых учебных изданий, Интернет-ресурсов, дополнительной литературы**

#### Основная литература

1. Лобачева, Н. А. Русский язык. Лексикология. Фразеология. Лексикография. Фонетика. Орфоэпия. Графика. Орфография : учебник для среднего профессионального образования / Н. А. Лобачева. — 3-е изд., испр. и доп. — Москва : Издательство Юрайт, 2020. — 230 с. — (Профессиональное образование). — ISBN 978-5-534-12294-7. — Текст : электронный // ЭБС Юрайт [сайт]. — URL: <https://urait.ru/bcode/447234> (дата обращения: 13.03.2020).
2. Современный русский язык : учебное пособие для среднего профессионального образования / А. В. Глазков, Е. А. Глазкова, Т. В.

Лапутина, Н. Ю. Муравьева ; под редакцией Н. Ю. Муравьевой. — Москва : Издательство Юрайт, 2020. — 230 с. — (Профессиональное образование). — ISBN 978-5-534-08790-1. — Текст : электронный // ЭБС Юрайт [сайт]. — URL: <https://urait.ru/bcode/455268> (дата обращения: 13.03.2020).

3. Новикова, Л.И. Русский язык: практикум для СПО : практикум / Новикова Л.И., Соловьева Н.Ю., Фысина У.Н. — Москва : Российский государственный университет правосудия, 2017. — 255 с. — ISBN 978-5-93916-586-0. — URL: <https://book.ru/book/930925> (дата обращения: 17.03.2020). — Текст : электронный.

### **Дополнительная литература**

1. Лекант, П. А. Русский язык : справочник для среднего профессионального образования / П. А. Лекант, Н. Б. Самсонов ; под редакцией П. А. Леканта. — 3-е изд., испр. и доп. — Москва : Издательство Юрайт, 2020. — 246 с. — (Профессиональное образование). — ISBN 978-5-534-06698-2. — Текст : электронный // ЭБС Юрайт [сайт]. — URL: <https://urait.ru/bcode/452433> (дата обращения: 13.03.2020).

2. Русский язык. Сборник упражнений : учебное пособие для среднего профессионального образования / П. А. Лекант [и др.] ; под редакцией П. А. Леканта. — Москва : Издательство Юрайт, 2020. — 314 с. — (Профессиональное образование). — ISBN 978-5-9916-7796-7. — Текст : электронный // ЭБС Юрайт [сайт]. — URL: <https://urait.ru/bcode/452165> (дата обращения: 13.03.2020).

### **Интернет-ресурсы**

#### **Перечень ресурсов информационно-коммуникационной сети**

#### **«Интернет», необходимых для освоения учебной дисциплины**

1. ЭБС «Университетская библиотека онлайн» <http://biblioclub.ru/>
2. Научная электронная библиотека eLIBRARY.ru <http://elibrary.ru/>
3. ЭБС издательства «Юрайт» <https://urait.ru/>
4. ЭБС издательства "ЛАНЬ" <http://e.lanbook.com/>
5. ЭБС "Book.ru" <http://www.book.ru>
6. База данных EastView Полнотекстовая база данных периодики <http://ebiblioteka.ru/>
7. База данных международного индекса научного цитирования – Scopus: <http://www.scopus.com/>
8. Международный индекс научного цитирования Web of Science (Web of Knowledge) <http://webofknowledge.com>
9. Президентская библиотека им. Б.Н.Ельцина <https://www.prlib.ru/>
10. Национальная электронная библиотека <https://rusneb.ru/>
11. Видеотека учебных фильмов «Решение» Коллекция учебных видеофильмов <http://eduvideo.online>
12. Электронные учебные издания АО "Просвещение" [www.lecta.rosuchebnik.ru](http://www.lecta.rosuchebnik.ru)

13. Университетская информационная система РОССИЯ (УИС РОССИЯ)  
<https://uisrussia.msu.ru/>
14. Электронная библиотека учебников <http://studentam.net>
15. Cyberleninka <http://cyberleninka.ru/journal>
16. Единое окно доступа к образовательным ресурсам  
<http://window.edu.ru/library>
17. Электронные библиотеки. Электронные библиотеки, словари, энциклопедии <http://gigabaza.ru/doc/131454.html>

## • КОНТРОЛЬ И ОЦЕНКА РЕЗУЛЬТАТОВ ОСВОЕНИЯ УЧЕБНОЙ ДИСЦИПЛИНЫ

**Контроль и оценка** результатов освоения учебной дисциплины осуществляется преподавателем в процессе проведения практических занятий и лабораторных работ, тестирования, а также выполнения обучающимися индивидуальных заданий, проектов, исследований.

Результаты обучения (освоенные умения, усвоенные знания)	Формы и методы контроля и оценки результатов обучения
<p>Знать</p> <p>законы построения логически верной, аргументированной, ясной, точной устной и письменной речи, принципы эффективного делового общения</p> <p>основы профессионального этикета</p>	<p>Устный опрос</p> <p>Сообщение</p> <p>Конспект по заданной тематике</p> <p>Доклад</p> <p>Презентация</p> <p>Творческий проект</p> <p>Тестовые задания</p> <p>Контрольные работы</p> <p>Зачет</p>
<p>Уметь</p> <p>вступать в коммуникации в устной и письменной формах на русском и иностранном языках для решения задач межличностного и межкультурного взаимодействия</p> <p>применять основы профессионального этикета</p>	<p>Устный опрос</p> <p>Сообщение</p> <p>Конспект по заданной тематике</p> <p>Доклад</p> <p>Презентация</p> <p>Творческий проект</p> <p>Тестовые задания</p> <p>Контрольные работы</p> <p>Зачет</p>

## • Перечень вопросов, выносимых для получения экзамена

Примерный перечень контрольных заданий к промежуточной аттестации.  
Теоретический блок вопросов:

- Культура речи как научная и учебная дисциплина (определение, аспекты, предмет изучения, основные задачи, место в ряду других лингвистических дисциплин, типы речевых культур)
- Соотношение языка и речи
- Структура и единицы речевого общения
- Речевая деятельность и речевое поведение
- Разновидности речи по форме выражения мысли, по характеру взаимодействия участников общения, по обобщенному значению и т.д.
- Русский язык – национальный язык (определение, структура национального языка)
- Языковая норма (определение, основные положения современной теории нормы)
- Акцентологические нормы. Особенности русского ударения
- Орфоэпические нормы русского литературного языка
- Трудности в определении категории рода имени существительного
- Особенности склонения иноязычных имен собственных (имена, фамилии, географические названия)
- Особенности образования форм множественного числа имени существительного и варианты падежных форм
- Образование степеней сравнения имени прилагательного. Типичные ошибки в употреблении имен прилагательных в форме степеней сравнения
- Образование кратких форм имени прилагательного. Типичные ошибки в употреблении кратких прилагательных
- Типичные ошибки в употреблении местоимений
- Особенности склонения числительных
- Особенности сочетаемости собирательных числительных с другими словами
- Образование причастий. Ошибки в употреблении причастий и причастных оборотов
- Образование деепричастий. Ошибки в употреблении деепричастий и деепричастных оборотов
- Правила согласования главных членов предложения
- Ошибки в употреблении однородных членов предложения
- Лексическая сочетаемость, нарушение лексической сочетаемости
- Синонимы, антонимы и паронимы в речи. Ошибки, связанные с употреблением синонимов, антонимов и паронимов
- Использование стилистически окрашенной лексики. Канцеляризмы
- Мотивированное и немотивированное использование лексики ограниченной сферы употребления
- Научный стиль (сфера функционирования, подстили, жанры, стилевые черты, языковые особенности)
- Правила оформления библиографии
- Правила оформления сносок и цитат
- Композиция научной работы

- Языковые и композиционные особенности вторичных жанров научного стиля (аннотации, реферата, тезисов и др.)
- Официально-деловой стиль (сфера функционирования, подстили, жанры, стилевые черты, языковые особенности)
- Речевой этикет в жанрах официально-делового стиля
- Публицистический стиль (сфера функционирования, подстили, жанры, стилевые черты, языковые особенности)
- Разговорная речь, ее особенности
- Специфика стиля художественной литературы
- Подготовка к публичному выступлению
- Структура ораторской речи
- Логические основы построения речи
- Виды аргументов
- Приемы воздействия на аудиторию
- Теория и практика дискуссии
- Речевой этикет
- Выразительные средства языка: тропы (метафора, метонимия, эпитеты и др.)
- Выразительные средства языка: стилистические фигуры (риторический вопрос, парцелляция, аллюзия и др.)
- Принцип кооперации Г. Грайса (максима качества, максима количества и др.)
- Принцип вежливости Дж. Лича (максима симпатии, максима великодушия и др.)

Аналитическое задание (*задачи, ситуационные задания, кейсы, проблемные ситуации и т.д.*):

**Задание № 1. Расставьте ударение в следующих словах:**

асимметрия, баловать, ветеринария, двоюродный, духовник, завсегдатай, исповедание, истерия, кладовая, клеить, кремь, лубочный, маркетинг, маркировать, нормировать, обетованный, облегчить, памятуя, перипетии, побасенка, поутру, похороны, прирост, простыня, путепровод, раджа, ракушка, согнутый, статуя, столяр, таможня, шрифты, феерия, хаос, щебень.

**Задание № 2. Определите вид допущенных лексико-стилистических ошибок, отредактируйте текст.**

**Первый жертвой сосулек в Москве стал американец**

**А через час глыба льда упала на голову столичной пенсионерке**

В воскресенье резкое похолодание привело к появлению забытой за лето угрозы – сосулек. Ледяные злодейки ежегодно травмируют в столице изрядно москвичей. Но в этом году счет открыл гость столицы.

Не в бровь, а в глаз попала сосулька 48-летнему американцу. По свидетельствам очевидцев, он шел от станции метро «Баррикадная» к посольству США. Проходя мимо Новинского пассажа, услышал грохот. Остановился и понял голову, чтобы выяснить причину непонятного шума. Как раз в этот момент упавшая сосулька и ударила американца прямо в глаз.

До посольства гражданин не дошел буквально ста метров. Несчастного с травмой глаза тут же увезли в больницу (к счастью, зрение иностранец не потерял).

А спустя час, на беду, от той же станции метро шла 71-летняя москвичка. Она не успела увернуться от глыбы льда, соскользнувшей с дома на Поварской улице. Лед упал пенсионерке на голову. женщину увезли в институт Склифосовского.

В начале зимнего сезона советуем москвичам избегать прогулок по тротуарам под фасадами старых зданий в центре города.

**Задание № 3. Укажите тип допущенных ошибок, отредактируйте предложения.**

1. Наташа попросила мать купить ей 5 килограмм конфет. 2. Иногда он приезжает в город, чтобы увидаться с самыми образованнейшими людьми. 3. Намного удобнее станет в скором времени старый выход со станции метро «Маяковская». 4. Безопасность для каждого человека должна быть главной задачей Президента, Правительства и депутатов. 5. Сулугуни изумительно по своему вкусу. 6. Департамент исполнения наказаний и служба безопасности Украины все опроверг. 7. Мы признаем, что все те реформы, которые начаты демократами-реформаторами, были нам навязаны Западом, который нам это навязывает уже почти сто лет. 8. Но эффектно несется туманная дымка, сквозь которую можно рассмотреть три мужские фигуры, что, сгибаясь под ветром, цепляются за металлическую проволоку, натянутую в несколько рядов по заднику. 9. Комнатам особый уют придают окрашенные в спокойные пастельные тона стены, мягкие ковровые дорожки, новая мебель, оригинальные светильники и картины с российскими пейзажами. 10. Этот документ признается всеми вузами Германии как показатель уровня владения немецким языком, необходимый для обучения в местных университетах.

**Задание 4. Какие средства выразительности были использованы в следующих предложениях:**

1. Любовный прямоугольник. 2. Письмецо в конверте погоди, не шли...3. Он часто выходит из себя, но потом, как правило, возвращается обратно. 4. Мы побывали во многих местах, где ступала нога Тургенева. 5. Мороз. Ушанки торжествуют.

**Задание 5. Напишите автобиографию и резюме.**

#### 4.2. Критерии оценки

Для планирования расчета текущего рейтинга обучающегося используются следующие пропорции:

<b>Вид учебного действия</b>	<b>Максимальная рейтинговая оценка, баллов</b>
Академическая активность	10
практические задания	40
<i>из них: текущие практические задания</i>	20



<i>итоговое практическое задание</i>	20
рубежи текущего контроля	30
<b>ИТОГО:</b>	80

### ***Критерии оценки теста:***

«Зачтено» - если обучающийся правильно выполнил не менее 2/3 всей работы или допустил не более одной грубой ошибки и двух недочетов, не более одной грубой и одной негрубой ошибки, не более трех негрубых ошибок, одной негрубой ошибки и трех недочетов, при наличии четырех-пяти недочетов.

«Не зачтено» - если число ошибок и недочетов превысило норму для оценки 3 или правильно выполнено менее 2/3 всей работы.

### **Требования к выполнению доклада.**

Рекомендуется следующая структура доклада:

- титульный лист, содержание доклада;
- краткое изложение;
- цели и задачи;
- изложение характера исследований и рассмотренных проблем, гипотезы, спорные вопросы;
- источники информации, методы сбора и анализа данных, степень их полноты и достоверности;
- анализ и толкование полученных в работе результатов;
- выводы и оценки;
- библиография и приложения.

Время выступления докладчика не должно превышать 10 минут.

Основные требования к оформлению доклада:

- титульный лист должен включать название доклада, наименование кафедры, фамилию обучающийся;
- все использованные литературные источники сопровождаются библиографическим описанием;
- приводимая цитата из источника берется в кавычки (оформляются сноски);
- единицы измерения должны применяться в соответствии с действующими стандартами;
- все названия литературных источников следует приводить в соответствии с новейшими изданиями;
- рекомендуется включение таблиц, графиков, схем, если они отражают основное содержание или улучшают ее наглядность;
- названия фирм, учреждений, организаций и предприятий должны именоваться так, как они указываются в источнике;

### ***Критерии оценки доклада***

При выполнении доклада обучающийся должен продемонстрировать умение кратко излагать прочитанный материал, а также умение обобщать и анализировать материал по теме доклада.

Максимальная оценка за доклад: 8 баллов.

Основными критериями оценки доклада являются:

- актуальность выбранной темы и излагаемого материала – 2 балла;
- содержательность – 2 балла;
- структура и оформление доклада – 1 балл;
- четкость и выразительность выступления – 1 балл;
- умение пользоваться конспектом – 1 балл;
- точность и полнота ответов на вопросы – 1 балл.

### ***Презентация***

#### ***Требования к презентациям***

1. Объем презентации 20 -50 слайдов.
2. На титульном слайде должно быть отражено:
  - наименование факультета;
  - наименование прелметной (цикловой) комиссии;
  - тема презентации;
  - фамилия, имя, отчество, специальность, форма обучения, номер группы автора презентации;
  - фамилия, имя, отчество, степень, звание, должность руководитель работы;
  - год выполнения работы.
3. В презентации должны быть отражено обоснование актуальности представляемого материала, цели и задачи работы.
4. Содержание презентации должно включать наиболее значимый материал доклада, а также, при необходимости, таблицы, диаграммы, рисунки, фотографии, карты, видео – вставки, звуковое сопровождение.
5. Заключительный слайд должен содержать информацию об источниках информации для презентации.

#### ***Критерии оценки презентации***

1. Объем презентации 20 -50 слайдов (1 балл).
2. Правильность оформления титульного слайда (0,5 балла);
3. Актуальность отобранного материала, обоснованность формулировки цели и задач работы (0,5 балла);
4. Наглядность и логичность презентации, обоснованность использования таблиц, диаграмм, рисунков, фотографий, карт, видео – вставок, звукового сопровождения; правильный выбор шрифтов, фона, других элементов дизайна слайда (2 балла).
5. Объем и качество источников информации (не менее 2-х интернет – источников и не менее 2-х литературных источников).

#### ***Требования к выполнению Эссе (реферата)***

**Эссе** – литературное произведение небольшого объема, обычно прозаическое, свободной композиции, передающее индивидуальные впечатления, суждения, соображения автора о той или иной проблеме, теме, о том или ином событии или явлении.

Реферат (от лат. *referre* – сообщать) – краткое изложение в письменном виде или в форме публикации доклада, содержания научного труда (трудов), литературы по теме. Работа над рефератом условно разделяется на выбор темы, подбор литературы, подготовку и защиту плана; написание теоретической части и всего текста с указанием библиографических данных используемых источников, подготовку доклада, выступление с ним. Тематика рефератов полностью связана с основными вопросами изучаемого курса.

Тему эссе (реферата) обучающиеся выбирают самостоятельно, но если на одну тему претендует несколько обучающихся, на помощь приходит преподаватель. Список литературы к темам не дается, и обучающиеся самостоятельно ведут библиографический поиск, причем им не рекомендуется ограничиваться университетской библиотекой.

Важно учитывать, что написание реферата требует от обучающихся определенных усилий. Особое внимание следует уделить подбору литературы, методике ее изучения с целью отбора и обработки собранного материала, обоснованию актуальности темы и теоретического уровня обоснованности используемых в качестве примеров фактов какой-либо деятельности.

Выбрав тему реферата, начав работу над литературой, необходимо составить план. Изучая литературу, продолжается обдумывание темы, осмысливание прочитанного, делаются выписки, сопоставляются точки зрения разных авторов и т.д. Реферативная работа сводится к тому, чтобы в ней выделились две взаимосвязанные стороны: во-первых, ее следует рассматривать как учебное задание, которое должен выполнить обучаемый, а во-вторых, как форму научной работы, творческого воображения при выполнении учебного задания.

Наличие плана реферата позволяет контролировать ход работы, избежать формального переписывания текстов из первоисточников.

Оформление реферата включает титульный лист, оглавление и краткий список использованной литературы. Список использованной литературы размещается на последней странице рукописи или печатной форме реферата. Реферат выполняется в письменной или печатной форме на белых листах формата А4 (210 x 297 мм). Шрифт Times New Roman, кегель 14, через 1,5 интервала при соблюдении следующих размеров текста: верхнее поле – 25 мм, нижнее – 20 мм, левое – 30 мм, правое – 15 мм. Нумерация страниц производится вверху листа, по центру. Титульный лист нумерации не подлежит.

Рефераты должны быть написаны простым, ясным языком, без претензий на наукообразность. Следует избегать сложных грамматических оборотов, непривычных терминов и символов. Если же такие термины и

символы все-таки приводятся, то необходимо разъяснять их значение при первом упоминании в тексте реферата. Это правило касается и дипломных работ.

Объем реферата предполагает тщательный отбор информации, необходимой для краткого изложения вопроса. Важнейший этап – редактирование готового текста реферата и подготовка к обсуждению. Обсуждение требует хорошей ориентации в материале темы, умения выделить главное, поставить дискуссионный вопрос, привлечь внимание слушателей к интересной литературе, логично и убедительно изложить свои мысли.

Рефераты обязательно подлежат защите. Процедура защиты начинается с определения оппонентов защищающего свою работу. Они стремятся дать основательный анализ работы обучающийся, обращают внимание на положительные моменты и недостатки реферата, дают общую оценку содержанию, форме преподнесения материала, характеру использованной литературы. Иногда они дополняют тот или иной раздел реферата. Последнее особенно ценно, ибо говорит о глубоком знании обучающимся-оппонентом изучаемой проблемы.

Обсуждение не ограничивается выслушиванием оппонентов. Другие обучающиеся имеют право уточнить или опровергнуть какое-либо утверждение. Преподаватель предлагает любому обучающемуся задать вопрос по существу доклада или попытаться подвести итог обсуждению.

### **Алгоритм работы над рефератом**

#### **1. Выбор темы**

Тема должна быть сформулирована грамотно (с литературной точки зрения);

В названии реферата следует поставить четкие рамки рассмотрения темы;

Желательно избегать слишком длинных названий;

Следует по возможности воздерживаться от использования в названии спорных с научной точки зрения терминов, излишней наукообразности, а также чрезмерного упрощения формулировок.

2. Реферат следует составлять из пяти основных частей: введения; основной части; заключения; списка литературы; приложений.

#### **3. Основные требования к введению:**

Во введении не следует концентрироваться на содержании; введение должно включать краткое обоснование актуальности темы реферата, где требуется показать, почему данный вопрос может представлять научный интерес и есть ли связь представляемого материала с современностью. Таким образом, тема реферата должна быть актуальна либо с научной точки зрения, либо с современных позиций.

Очень важно выделить цель, а также задачи, которые требуется решить для выполнения цели;

Введение должно содержать краткий обзор изученной литературы, в котором указывается взятый из того или иного источника материал, кратко анализируются изученные источники, показывается их сильные и слабые стороны;

Объем введения составляет две страницы текста.

#### 4. Требования к основной части реферата:

Основная часть содержит материал, отобранный для рассмотрения проблемы;

Также основная часть должна включать в себя собственно мнение учащихся и сформулированные самостоятельные выводы, опирающиеся на приведенные факты;

Материал, представленный в основной части, должен быть логически изложен и распределен по параграфам, имеющим свои названия;

В изложении основной части необходимо использовать сноски (в первую очередь, когда приводятся цифры и чьи-то цитаты);

Основная часть должна содержать иллюстративный материал (графики, таблицы и т. д.);

Объем основной части составляет около 10 страниц.

#### 5. Требования к заключению:

В заключении формулируются выводы по параграфам, обращается внимание на выдвинутые во введении задачи и цели;

Заключение должно быть четким, кратким, вытекающим из содержания основной части.

#### 6. Требования к оформлению списка литературы (по ГОСТу):

Необходимо соблюдать правильность последовательности записи источников: сначала следует писать фамилию, а после инициалы; название работы не ставится в кавычки; после названия сокращенно пишется место издания; затем идет год издания; наконец, называется процитированная страница.

### ***Критерии оценки реферата***

Обчающийся, защищающий реферат, должен рассказать о его актуальности, поставленных целях и задачах, изученной литературе, структуре основной части, сделанных в ходе работы выводах.

По окончании выступления ему может быть задано несколько вопросов по представленной проблеме.

Оценка складывается из соблюдения требований к реферату, грамотного раскрытия темы, умения четко рассказывать о представленном реферате, способности понять суть задаваемых по работе вопросов и найти точные ответы на них.

*Реферат, в котором полностью освещена тема и который оформлен согласно требованиям, оценивается до 15 баллов.*

В процессе определения рубежного рейтинга обучающегося используется следующая шкала:

<b>Рубежный рейтинг</b>	<b>Критерии оценки освоения обучающимся учебной дисциплины в ходе контрольных мероприятий промежуточной аттестации</b>
19-20 рейтинговых баллов	обучающийся глубоко и прочно усвоил программный материал, исчерпывающе, последовательно, грамотно и логически стройно его излагает, тесно увязывает с задачами и будущей деятельностью, не затрудняется с ответом при видоизменении задания, свободно справляется с задачами и практическими заданиями, правильно обосновывает принятые решения, умеет самостоятельно обобщать и излагать материал, не допуская ошибок ( <i>отлично</i> )
16-18 рейтинговых баллов	обучающийся твердо знает программный материал, грамотно и по существу излагает его, не допуская существенных неточностей в ответе на вопрос, может правильно применять теоретические положения и владеет необходимыми умениями и навыками при выполнении практических заданий ( <i>хорошо</i> )
13-15 рейтинговых баллов	обучающийся освоил основной материал, но не знает отдельных деталей, допускает неточности, недостаточно правильные формулировки, нарушает последовательность в изложении программного материала и испытывает затруднения в выполнении практических заданий ( <i>удовлетворительно</i> )
1-12 рейтинговых баллов	обучающийся не знает значительной части программного материала, допускает существенные ошибки, с большими затруднениями выполняет практические задания, задачи ( <i>неудовлетворительно</i> )
0 баллов	не аттестован

## Лист регистрации изменений

№ п/п	Содержание изменения	Реквизиты документа	Дата введения изменения
•	Утверждена и введена в действие решением ПЦК гуманитарных и общественных дисциплин на основании Федерального государственного образовательного стандарта среднего профессионального образования по специальности <b>39.02.01 Социальная работа (углублённая подготовка)</b> , утверждённого приказом Министерства образования и науки Российской Федерации от 12.05. 2014 г. N 506	Протокол заседания ПЦК гуманитарных и общественных дисциплин  № 10  от «10» мая 2022 года	01.09.2022



Министерство науки и высшего образования Российской Федерации  
ФЕДЕРАЛЬНОЕ ГОСУДАРСТВЕННОЕ БЮДЖЕТНОЕ ОБРАЗОВАТЕЛЬНОЕ УЧРЕЖДЕНИЕ  
ВЫСШЕГО ОБРАЗОВАНИЯ  
«РОССИЙСКИЙ ГОСУДАРСТВЕННЫЙ СОЦИАЛЬНЫЙ  
УНИВЕРСИТЕТ»

УТВЕРЖДАЮ



Директор Колледжа

А.В. Косоплечев

«24» мая 2022 г

**РАБОЧАЯ ПРОГРАММА ДИСЦИПЛИНЫ**

**ОГСЭ. 08 ОСНОВЫ ПРАВА**

реализуемой в пределах  
программы подготовки специалистов среднего звена  
на базе среднего общего образования

по специальности

**39.02.01 Социальная работа**

Социально-экономический профиль

**ОБРАЗОВАТЕЛЬНАЯ ПРОГРАММА СРЕДНЕГО  
ПРОФЕССИОНАЛЬНОГО ОБРАЗОВАНИЯ - ПРОГРАММА  
ПОДГОТОВКИ СПЕЦИАЛИСТОВ СРЕДНЕГО ЗВЕНА**

Уровень профессионального образования  
Среднее профессиональное образование

программа углублённой подготовки  
на базе среднего общего образования

Очная форма обучения

Москва, 2022



Рабочая программа учебной дисциплины «**Основы права**» разработана на основании федерального государственного образовательного стандарта среднего профессионального образования по специальности **39.02.01 – Социальная работа**, утвержденного приказом Министерства образования и науки Российской Федерации от 12.05.2014 г. № 506, учебного плана по основной профессиональной образовательной программе среднего профессионального образования – программе подготовки специалистов среднего звена Социальная работа.

Рабочая программа учебной дисциплины разработана рабочей группой в составе:  
О.Г. Большакова.

З.К.Алиева

Руководитель основной  
профессиональной  
образовательной программы

\_\_\_\_\_  
(подпись)

Рабочая программа учебной дисциплины обсуждены и утверждены на заседании ПЦК.  
Протокол №10 от 10.05.2022

Председатель ПЦК

профессиональных дисциплин

Е.Н. Лоторев

Рабочая программа учебной дисциплины рекомендованы к утверждению:

Автономная некоммерческая организация  
Культурный центр «Грин Хилл»



С.А. Королев

\_\_\_\_\_  
(подпись)

## СОДЕРЖАНИЕ

1. ПАСПОРТ РАБОЧЕЙ ПРОГРАММЫ УЧЕБНОЙ ДИСЦИПЛИНЫ . <b>Ошибка! Закладка не определена.</b>	
1.1. Область применения примерной программы ..... <b>Ошибка! Закладка не определена.</b>	
1.2. Место учебной дисциплины в структуре основной профессиональной образовательной программы: ..... <b>Ошибка! Закладка не определена.</b>	
1.3. Цели и задачи учебной дисциплины – требования к результатам освоения учебной дисциплины: ..... <b>Ошибка! Закладка не определена.</b>	
1.4. Компетенции обучающегося, формируемые в результате освоения дисциплины. ....	6
2. СТРУКТУРА И СОДЕРЖАНИЕ УЧЕБНОЙ ДИСЦИПЛИНЫ.....	6
2.1. Объем учебной дисциплины и виды учебной работы .....	6
2.2. Тематический план учебной дисциплины .....	7
2.3. Содержание учебной дисциплины.....	8
2.4. Планы групповых занятий и образовательные технологии .....	12
3. УСЛОВИЯ РЕАЛИЗАЦИИ УЧЕБНОЙ ДИСЦИПЛИНЫ .....	15
3.1. Требования к минимальному материально-техническому обеспечению .....	15
3.2. Информационное обеспечение обучения.....	15
4. КОНТРОЛЬ И ОЦЕНКА РЕЗУЛЬТАТОВ ОСВОЕНИЯ УЧЕБНОЙ ДИСЦИПЛИНЫ	16
4.1. Перечень вопросов, выносимых для получения зачета/экзамена.....	17
4.2. Критерии оценки ответов .....	18
Лист регистрации изменений .....	20

# 1. ПАСПОРТ РАБОЧЕЙ ПРОГРАММЫ УЧЕБНОЙ ДИСЦИПЛИНЫ

## ОСНОВЫ ПРАВА

### 1.1. Область применения программы

Рабочая программа учебной дисциплины является частью основной профессиональной образовательной программы в соответствии с ФГОС по специальности СПО **39.02.01 – Социальная работа**.

Рабочая программа учебной дисциплины может быть использована также в дополнительном профессиональном образовании для повышения квалификации и профессиональной подготовки родителей учащихся, и иных лиц, имеющих базовый уровень образования.

### 1.2. Место дисциплины в структуре основной профессиональной образовательной программы:

ОГСЭ Общий гуманитарный и социально-экономический цикл. **ОГСЭ 08 Правоведение**. Теоретические знания, практические умения и навыки, полученные в ходе изучения дисциплины, будут способствовать успешной работе выпускника в области правоприменения, а также формированию способности толковать и применять федеральное и региональное социальное законодательство в профессиональной деятельности, учитывать специфику и современное сочетание глобального, национального и регионального в развитии социальной сферы и управления культуры общественной, государственной и личной жизнью.

### 1.3. Цели и задачи дисциплины – требования к результатам освоения дисциплины:

**Целями учебной дисциплины являются:** приобретение обучающимися знания об общих закономерностях развития и функционирования государства и права, с последующим применением на практике, а также применение методов системного и сравнительного анализа в научно-исследовательской и профессиональной деятельности.

#### **Задачи изучения дисциплины:**

- изучение основного категориального аппарата юридической науки, формирование представлений о понятии права, его месте в системе социальных норм, нормах права и источниках их закрепления, системе права, правоотношениях, правонарушении и юридической ответственности;
- ознакомление с основными отраслями российского права: конституционным, гражданским, семейным, трудовым, уголовным и процессуальным правом;

- формирование культуры мышления, способности к обобщению, анализу, восприятию информации, постановке цели и выбору путей ее достижения; формирование правовой культуры, высокого уровня правосознания, правового воспитания, соблюдение законов и иных нормативных актов в жизни и в своей профессиональной деятельности;
- формирование способности логически верно, аргументировано и ясно строить устную и письменную речь; использовать в своей деятельности нормативные правовые документы, правовые технологии и метода при решении социальных и профессиональных задач;
- формирование способности толковать и применять федеральное и региональное социальное законодательство в профессиональной деятельности, учитывать специфику и современное сочетание глобального, национального и регионального в развитии социальной сферы и управления культуры общественной, государственной и личной жизнью;
- формирование способности к компетентному использованию законодательных и других нормативных актов федерального и регионального уровней.

В результате освоения дисциплины специалист должен демонстрировать следующие результаты образования:

<b>Знать</b>	основные положения Конституции Российской Федерации; права и свободы человека и гражданина, механизмы их реализации; понятие правового регулирования в сфере профессиональной деятельности; законодательные акты и другие нормативные правовые акты, регулирующие правоотношения в процессе профессиональной деятельности; организационно-правовые формы юридических лиц; правовое положение субъектов предпринимательской деятельности; права и обязанности работников в сфере профессиональной деятельности; порядок заключения трудового договора и основания для его прекращения; правила оплаты труда; роль государственного регулирования в обеспечении занятости населения; право граждан на социальную защиту; понятие дисциплинарной и материальной ответственности работника; виды административных правонарушений и административной ответственности; нормы защиты нарушенных прав и судебный порядок разрешения споров: ОК 3, ОК 4, ОК 10, ОК 12.
<b>Уметь</b>	использовать необходимые нормативные правовые акты; защищать свои права в соответствии с гражданским, гражданским процессуальным и трудовым законодательством; анализировать и оценивать результаты и последствия деятельности (бездействия) с правовой точки зрения: ОК 3, ОК 4, ОК 10, ОК 12.
<b>Владеть навыками</b>	Применения теоретических положений, оперирования юридическими понятиями и категориями, на практике применять нормы различных отраслей права; ориентирования в условиях постоянного изменения правовой базы; профессионального толкования нормативных правовых актов для реализации прав граждан в сфере пенсионного обеспечения и социальной защиты: ОК 3, ОК 4, ОК 10, ОК 12.

#### 1.4. Компетенции обучающегося, формируемые в результате освоения дисциплин:

Код	Наименование результата обучения
ОК-3.	Принимать решения в стандартных и нестандартных ситуациях и нести за них ответственность.
ОК-4.	Осуществлять поиск и использование информации, необходимой для эффективного выполнения профессиональных задач, профессионального и личностного развития.
ОК-10.	Бережно относиться к историческому наследию и культурным традициям народа, уважать социальные, культурные и религиозные различия.
ОК-12.	Организовывать рабочее место с соблюдением требований охраны труда, производственной санитарии, инфекционной и противопожарной безопасности.

## 2. СТРУКТУРА И СОДЕРЖАНИЕ УЧЕБНОЙ ДИСЦИПЛИНЫ

### 2.1. Объем учебной дисциплины и виды учебной работы

Общая трудоемкость дисциплины составляет 72 часов, в том числе  
Аудиторные занятия – 36 часа, самостоятельная работа 36 часов.

Вид учебной работы	Объем часов
<b>Максимальная учебная нагрузка (всего)</b>	<b>72</b>
<b>Обязательная аудиторная учебная нагрузка (всего)</b>	<b>36</b>
в том числе:	
лабораторные работы	
практические занятия	18
контрольные работы	
курсовая работа (проект) (если предусмотрено)	
<b>Самостоятельная работа обучающегося (всего)</b>	<b>36</b>
в том числе:	
самостоятельная работа над конспектом по заданной теме/ решение ситуационных правовых задач	0
самостоятельная работа по изучению пройденного материала / поиску нормативно-правовых актов	0
Сообщение, доклад, презентация	
Итоговая аттестация в форме <i>устного опроса (другие формы контроля)</i> 3 семестр	

## 2.2. Тематический план учебной дисциплины

№ п/ п	Раздел, тема	Виды учебной работы, трудоемкость (в часах)						Формы текущего контроля успеваемости и промежуточной аттестации						
		Всего	Самостоят. работа	Аудиторные занятия				Конт. раб.	Рефераты / эссе	Курсов. раб/ проект	Расчетно- графическая работа	Контр. точки по мод.- рейтинг. Системе	Зачёт/ другие формы контроля	Экзамен
				Всего	Лекционные	Групповые (семинары, практические)	Лабораторные							
	<b>Раздел 1. Основные отрасли российского права РФ.</b>	<b>54</b>	<b>18</b>	<b>36</b>	<b>18</b>	<b>18</b>								
1.	Тема 1.1. Гражданское право РФ	16	4	12	6	6								
2.	Тема 1.2. Семейное право РФ	12	4	8	4	4								
3.	Тема 1.3. Трудовое право РФ	12	4	8	4	4								
4.	Тема 1.4. Уголовное право РФ	8	4	4	2	2								
5.	Тема 1.5. Виды коррупционных правонарушений. Проблемы привлечения к ответственности за коррупционные правонарушения.	6	2	4	2	2								
		<b>54</b>	<b>18</b>	<b>36</b>	<b>18</b>	<b>18</b>		<b>3</b>						

## 2.3. Содержание учебной дисциплины

### Правоведение

Наименование разделов и тем	Содержание учебного материала, лабораторные и практические работы, самостоятельная работа обучающихся, курсовая работ (проект) (если предусмотрены)	Уровень освоения
<i>1</i>	<i>2</i>	<i>3</i>
<b>Раздел 1.</b>	<b>Основные отрасли российского права РФ.</b>	
<b>Тема 1.1.</b>	<p><b>Гражданское право РФ.</b>            Понятие гражданского права. Источники гражданского права. Гражданское правоотношение и его состав.            Право собственности: основания приобретения и прекращения. Сделки в гражданском праве. Понятие и основания наследования в РФ.</p> <p>Практические занятия: разбор и анализ вопросов - Объекты гражданских правоотношений и их классификация. Понятие гражданской правосубъектности: гражданская правоспособность, дееспособность. Физические и юридические лица как участники гражданских правоотношений. Понятие и содержание права собственности; правомочия владения, пользования, распоряжения. Основания и способы приобретения права собственности.            Решение задач:            1. Макаров обратился в суд с иском о взыскании с Бочарова ущерба, причиненного гибелью принадлежащей ему коровы по вине Бочарова. В обоснование иска он сослался на то, что он и Бочаров по договоренности пасли по очереди принадлежащий им и другим гражданам скот (коров и овец). В день гибели коровы Макарова эту работу выполнял Бочаров, который оставил скот без присмотра, отлучившись искупаться в реке. В это время корова Макарова зашла в болото, где и утонула. Суд, руководствуясь ст. 1064 ГК, взыскал указанную сумму с Бочарова.  <i>Правильно ли поступил суд?</i>            2. Илья Михеев 12-ти лет принимал участие в съемках телесериала, за что ему было выплачено вознаграждение в размере 900 рублей. На эти деньги он приобрел канцелярские принадлежности: авторучку, набор цветных карандашей, пенал и дорогую записную книжку. Родители Ильи посчитали, что он неразумно потратил деньги, отнесли покупки обратно в магазин и потребовали вернуть деньги. Администратор отказался удовлетворить требование родителей, поскольку из беседы с мальчиком он узнал, что Илья регулярно совершал покупки на заработанные им деньги, а своим заработком</p>	3

	<p>несовершеннолетние могут распоряжаться самостоятельно. <i>Кто прав в возникшем споре?</i></p> <p><i>Самостоятельная работа обучающихся:</i> выполнение конспектов и рефератов, самостоятельное изучение тем - Основания возникновения гражданских правоотношений. Юридические лица как субъекты гражданских прав. Понятие и содержание права собственности; правомочия владения, пользования, распоряжения. Основания и способы приобретения права собственности. Основания прекращения права собственности. Защита права собственности. Форма сделок. Наследование по закону. Наследование по завещанию.</p>	
<p><b>Тема 1.2.</b></p>	<p><b>Семейное право РФ.</b> Понятие, предмет и метод семейного права; отношения, регулируемые нормами семейного права. Основные принципы семейного права. Источники семейного права. Брачные правоотношения. Законный и договорный режим имущества супругов. Права и обязанности родителей. Алиментные правоотношения. Устройство детей, оставшихся без попечения родителей.</p> <p>Практические занятия: разбор и анализ вопросов – Заключение и прекращение брака. Недействительность брака. Законный и договорный режимы имущества супругов. Права и обязанности родителей по воспитанию детей. Устройство в семью детей, оставшихся без попечения родителей. Алиментные обязательства. решение задач</p> <p>1. Жнекин С. был лишен родительских прав в отношении своего сына Андрея Н. Когда Андрей Н. достиг возраста 18 лет, Жнекин предъявил в суд иск о взыскании с него алиментов, т.к. является нетрудоспособным и нуждается в лечении и уходе. Суд отказал Жнекину во взыскании алиментов с Андрея Н., так как в свое время он не осуществлял должного ухода за ребенком, и не выплачивал на его содержание алиментов. <i>Законно ли решение суда? В каких случаях совершеннолетние, трудоспособные дети обязаны содержать своих нетрудоспособных нуждающихся родителей?</i></p> <p>2. Супруги Агуевы, после 8 лет совместной жизни заключили брачный договор. В брачном договоре было указано: а) квартира, является собственностью жены; б) автомобиль, собственностью мужа; в) ребенок, в случае развода, останется проживать с матерью; г) вклад, открытый на имя жены является собственностью мужа. <i>Все ли условия данного брачного договора соответствуют закону? В какой форме заключается брачный договор, и с какого момента он вступает в силу?</i></p> <p><i>Самостоятельная работа обучающихся:</i> выполнение конспектов, самостоятельное изучение темы Заключение и прекращение брака. Недействительность брака. Законный и договорный режимы имущества супругов. Права и обязанности родителей по воспитанию детей. Устройство в семью детей, оставшихся без попечения родителей. Алиментные обязательства.</p>	<p>3</p>



<p><b>Тема 1.3.</b></p>	<p><b>Трудовое право РФ.</b> Трудовое право как отрасль права. Понятие, предмет и метод трудового права. Источники трудового права. Заключение и прекращение трудового договора. Рабочее время и время отдыха. Дисциплинарная и материальная ответственность сторон трудового договора.</p> <p>Практические занятия: разбор и анализ вопросов – Трудовое право как отрасль права. Источники трудового права. Заключение и прекращение трудового договора. Рабочее время и время отдыха. Дисциплинарная и материальная ответственность. решение задач</p> <p>1. Старший бухгалтер Молоков написал заявление о предоставлении ему ежегодного оплачиваемого отпуска, в связи с тем, что его жена находилась в отпуске по уходу за ребенком до 1,5 лет и ей необходимо помочь с ребенком. Администрация предприятия отказала Молокову, сославшись на ст. 122 ТК РФ (т.е. право на использование отпуска за первый год работы возникает у работника по истечении 6 месяцев его непрерывной работы в данной организации). <i>Законно ли поступила администрация предприятия? Имеет ли право на отпуск Юдинов, независимо от времени его непрерывной работы в данной организации? Сошлитесь на конкретную норму ТК РФ.</i></p> <p>2. В одном из закрытых помещений предприятия произошло возгорание. Гордеев почувствовав запах дыма, и установив его источник выбил дверь в помещение. После чего принял меры к тушению пожара, отключив от источника питания уже горящий монитор компьютера и залив его водой. Вследствие тушения монитора был залит водой системный блок и клавиатура, которые соответственно в дальнейшем не были пригодны к использованию. Тем самым предприятию был причинен материальный ущерб Гордеевым. Администрация предприятия потребовала возмещения ущерба с Гордеева, вызванного поломкой двери и выхода из строя клавиатуры и системного блока. <i>Правомерны ли действия администрации? Что понимается под нормальным производственно-хозяйственным риском? Мотивируйте свой ответ.</i></p> <p>Самостоятельная работа обучающихся: выполнение конспектов, самостоятельное изучение тем - Трудовое право как отрасль права. Источники трудового права. Заключение и прекращение трудового договора. Рабочее время и время отдыха. Дисциплинарная и материальная ответственность.</p>	<p>3</p>
<p><b>Тема 1.4.</b></p>	<p><b>Уголовное право РФ.</b> Понятие, предмет и метод уголовного права. Задачи и принципы уголовного права. Источники уголовного права. Понятие, признаки и виды преступлений. Состав преступления. Понятие и элементы состава преступления. Понятие, цели назначения наказаний. Виды наказаний: основные, дополнительные и смешанные наказания.</p> <p>Практические занятия: разбор и анализ вопросов – Понятие, предмет и метод уголовного права. Задачи и принципы уголовного права. Источники уголовного права. Понятие, признаки и виды преступлений.</p>	<p>3</p>

	<p>Состав преступления. Понятие и элементы состава преступления. Понятие, цели назначения наказаний. Виды наказаний: основные, дополнительные и смешанные наказания.</p> <p>решение задач</p> <p>1. Рядовой Рябцев, проходивший срочную службу в воинской части, находящейся в Казахстане, совершил хищение боеприпасов к автомату Калашникова.</p> <p><i>По законам какой страны он может быть привлечен к уголовной ответственности?</i></p> <p>2. Зайцев совершил кражу ковра, вывешенного на просушивание. Материальный ущерб был им полностью возмещен, он явился с повинной и активно способствовал раскрытию преступления. Отягчающих обстоятельств нет. Суд назначил ему наказание в виде 5 лет лишения свободы, квалифицировав его действия как кражу с причинением значительного ущерба, т.е. по п. «г» ч.2 ст.158 УК РФ, санкция которой предусматривает лишение свободы сроком от 2 до 6 лет. <i>Правомерно ли назначение данного срока при таких обстоятельствах?</i></p>	
	<p>Самостоятельная работа обучающихся: выполнение конспектов, самостоятельное изучение темы Понятие, предмет и метод уголовного права. Задачи и принципы уголовного права. Источники уголовного права. Понятие, признаки и виды преступлений. Состав преступления. Понятие и элементы состава преступления. Понятие, цели назначения наказаний. Виды наказаний: основные, дополнительные и смешанные наказания. Обстоятельства, исключающие преступность деяния.</p>	
<p><b>Тема 1.5.</b></p>	<p><b>Виды коррупционных правонарушений. Проблемы привлечения к ответственности за коррупционные правонарушения.</b></p> <p>Виды коррупционных правонарушений: дисциплинарные, административные, гражданско-правовые и уголовные. Общая характеристика составов преступлений коррупционной направленности. Общая характеристика составов административных правонарушений коррупционной направленности.</p> <p>Практические занятия: разбор и анализ вопросов – Коррупционные правонарушения, как один из видов правонарушения. Виды коррупционных правонарушений: дисциплинарные, административные, гражданско- правовые и уголовные. Общая характеристика составов преступлений коррупционной направленности. Общая характеристика составов административных правонарушений коррупционной направленности.</p> <p>Самостоятельная работа обучающихся: выполнение конспектов, самостоятельное изучение темы Коррупционные правонарушения, как один из видов правонарушения. Виды коррупционных правонарушений: дисциплинарные, административные, гражданско- правовые и уголовные. Общая характеристика составов преступлений коррупционной направленности. Общая характеристика составов административных правонарушений коррупционной направленности.</p>	<p>3</p>



## ***2.4. Планы групповых занятий и образовательные технологии.***

### **Тема 1.1. Гражданское право РФ.**

#### **Вопросы для самоподготовки:**

1. Понятие гражданской правосубъектности: гражданская правоспособность, дееспособность.
2. Понятие и содержание права собственности; правомочия владения, пользования, распоряжения.
3. Основания приобретения и прекращения права собственности.
4. Форма сделок.

**Формы контроля самостоятельной работы обучающихся:** устный опрос, обсуждение.

#### ***Темы для обсуждения:***

1. Физические и юридические лица как участники гражданских правоотношений.
2. Наследование по закону.
3. Наследование по завещанию.

#### ***Решение задач:***

1. Макаров обратился в суд с иском о взыскании с Бочарова ущерба, причиненного гибелью принадлежащей ему коровы по вине Бочарова. В обоснование иска он сослался на то, что он и Бочаров по договоренности пасли по очереди принадлежащий им и другим гражданам скот (коров и овец). В день гибели коровы Макарова эту работу выполнял Бочаров, который оставил скот без присмотра, отлучившись искупаться в реке. В это время корова Макарова зашла в болото, где и утонула. Суд, руководствуясь ст. 1064 ГК, взыскал указанную сумму с Бочарова.

#### ***Правильно ли поступил суд?***

2. Илья Михеев 12-ти лет принимал участие в съемках телесериала, за что ему было выплачено вознаграждение в размере 900 рублей. На эти деньги он приобрел канцелярские принадлежности: авторучку, набор цветных карандашей, пенал и дорогую записную книжку. Родители Ильи посчитали, что он неразумно потратил деньги, отнесли покупки обратно в магазин и потребовали вернуть деньги. Администратор отказался удовлетворить требование родителей, поскольку из беседы с мальчиком он узнал, что Илья регулярно совершал покупки на заработанные им деньги, а своим заработком несовершеннолетние могут распоряжаться самостоятельно.

#### ***Кто прав в возникшем споре?***

3. Находясь в больнице на излечении, Кичеева решила завещать свой дом на праве личной собственности государству для устройства семейного детского дома. Она попросила лечащего врача удостоверить завещание, что тот и сделал. После сделанной ей хирургической операции Кичеева умерла. Ее

единственный родственник Гришин, усыновленный ею 10 лет назад, предъявил иск в суде о признании завещания недействительным.  
*Какое решение должен вынести суд?*

## **Тема 1.2. Семейное право РФ.**

### **Вопросы для самоподготовки:**

1. Основные принципы семейного права.
2. Источники семейного права
3. Условия и порядок вступления в брак.
4. Прекращение брака. Основания, порядок и правовые последствия признания брака недействительным.
5. Лишение и ограничение родительских прав.

**Формы контроля самостоятельной работы обучающихся:** устный опрос, обсуждение.

### **Темы для обсуждения:**

1. Алиментные обязательства родителей и детей.
2. Алиментные обязанности супругов и бывших супругов.
3. Алиментные обязательства других членов семьи
4. Законный и договорный режимы имущества супругов.
5. Усыновление. Опекa и попечительство. Приемная семья.

### **Решение задач:**

1. Жнекин С. был лишен родительских прав в отношении своего сына Андрея Н. Когда Андрей Н. достиг возраста 18 лет, Жнекин предъявил в суд иск о взыскании с него алиментов, т.к. является нетрудоспособным и нуждается в лечении и уходе. Суд отказал Жнекину во взыскании алиментов с Андрея Н., так как в свое время он не осуществлял должного ухода за ребенком, и не выплачивал на его содержание алиментов.

*Законно ли решение суда? В каких случаях совершеннолетние, трудоспособные дети обязаны содержать своих нетрудоспособных нуждающихся родителей?*

2. Супруги Агуевы, после 8 лет совместной жизни заключили брачный договор. В брачном договоре было указано:

- а) квартира, является собственностью жены;
- б) автомобиль, собственностью мужа;
- в) ребенок, в случае развода, останется проживать с матерью.
- г) вклад, открытый на имя жены является собственностью мужа.

*Все ли условия данного брачного договора соответствуют закону? В какой форме заключается брачный договор, и с какого момента он вступает в силу?*

3. Воробьев по решению суда выплачивал алименты в размере 1/4 заработной платы ежемесячно на содержание сына до совершеннолетия последнего. В связи с тяжелой болезнью сын был помещен в больницу, где

находился в течение шести месяцев. Мать мальчика обратилась в суд с просьбой о дополнительном взыскании с Воробьева 5 тыс. руб., поскольку сын нуждается в усиленном питании, специальном уходе. Кроме того, для него необходимо приобрести путевку в санаторий для продолжения лечения. Соглашение об участии Воробьева в дополнительных расходах на сына не заключено.

*Могут ли быть привлечены к участию в дополнительных расходах на детей родители, уже уплачивающие на них алименты? В каких случаях?*

### **Тема 1.3. Трудовое право РФ.**

#### **Вопросы для самоподготовки:**

1. Принципы трудового права.
2. Основания расторжения трудового договора.
3. Дисциплина труда.
4. Материальная ответственность работников и работодателя.

**Формы контроля самостоятельной работы обучающихся:** устный опрос, обсуждение.

#### **Темы для обсуждения:**

1. Рабочее время.
2. Время отдыха.

#### **Решение задач.**

1. Старший бухгалтер Молоков написал заявление о предоставлении ему ежегодного оплачиваемого отпуска, в связи с тем, что его жена находилась в отпуске по уходу за ребенком до 1,5 лет и ей необходимо помочь с ребенком. Администрация предприятия отказала Молокову, сославшись на ст. 122 ТК РФ (т.е. право на использование отпуска за первый год работы возникает у работника по истечении 6 месяцев его непрерывной работы в данной организации).

*Законно ли поступила администрация предприятия? Имеет ли право на отпуск Юдинов, независимо от времени его непрерывной работы в данной организации? Сошлитесь на конкретную норму ТК РФ.*

2. В одном из закрытых помещений предприятия произошло возгорание. Гордеев почувствовав запах дыма, и установив его источник выбил дверь в помещение. После чего принял меры к тушению пожара, отключив от источника питания уже горящий монитор компьютера и залив его водой. Вследствие тушения монитора был залит водой системный блок и клавиатура, которые соответственно в дальнейшем не были пригодны к использованию. Тем самым предприятию был причинен материальный ущерб Гордеевым. Администрация предприятия потребовала возмещения ущерба с Гордеева, вызванного поломкой двери и выхода из строя клавиатуры и системного блока.

*Правомерны ли действия администрации? Что понимается под нормальным производственно-хозяйственным риском? Мотивируйте свой ответ.*

3. Преподаватель Азина была уволена из школы по мотивам совершения проступков, несовместимых с продолжением занимаемой должности. Она была груба с учениками, всячески обзывала и кричала на них. Кроме того, Азина нетерпимо относилась к другим преподавателям школы, ругалась с ними, неоднократно доводила до слез заведующую учебной частью Шувеву. Директор школы поставил вопрос об увольнении Азиной с работы. Приказом от 24 декабря 2004 г. она была уволена на основании п. 8 ст. 81 ТК РФ. Азина обратилась в суд с иском о восстановлении ее на работе. В обоснование своих требований она указала, что с директором школы у нее сложились неприязненные отношения и что уволить ее до окончания учебного года он не вправе, приказов о вынесении официальных выговоров не было, ей делали замечания только на словах.

*Как решить спор? Каков порядок увольнения по п.8 ст.81 ТК РФ?*

#### **Тема 1.4. Уголовное право РФ.**

##### **Вопросы для самоподготовки:**

1. Источники уголовного права
2. Действие Уголовного закона во времени, пространстве и по кругу лиц.
3. Понятие, признаки и виды преступлений
4. Назначение уголовного наказания.

**Формы контроля самостоятельной работы обучающихся:** устный опрос, обсуждение.

##### **Темы для обсуждения:**

1. Состав преступления.
2. Обстоятельства, исключающие преступность деяния

##### *Решение задач.*

1. Рядовой Рябцев, проходивший срочную службу в воинской части, находящейся в Казахстане, совершил хищение боеприпасов к автомату Калашникова.

*По законам какой страны он может быть привлечен к уголовной ответственности?*

2. Зайцев совершил кражу ковра, вывешенного на просушивание. Материальный ущерб был им полностью возмещен, он явился с повинной и активно способствовал раскрытию преступления. Отягчающих обстоятельств нет. Суд назначил ему наказание в виде 5 лет лишения свободы, квалифицировав его действия как кражу с причинением значительного ущерба, т.е. по п. «г» ч.2 ст.158 УК РФ, санкция которой предусматривает лишение свободы сроком от 2 до 6 лет.

*Правомерно ли назначение данного срока при таких обстоятельствах?*

3. 15-ти летний Титов совершил кражу, а также довел до самоубийства свою мать, т.е. совершил действия, попадающие под ч. 1 ст. 158 УК РФ и ст. 110 УК РФ.

*Возможно ли привлечение его к уголовной ответственности за совершение указанных преступлений?*

## **Тема 1.5. Виды коррупционных правонарушений. Проблемы привлечения к ответственности за коррупционные правонарушения.**

### **Вопросы для самоподготовки:**

1. Административные коррупционные правонарушения.
2. Уголовные коррупционные правонарушения.
3. Дисциплинарные и Гражданско-правовые коррупционные правонарушения.

**Формы контроля самостоятельной работы обучающихся:** устный опрос, обсуждение.

### **Темы для обсуждения:**

1. Ответственность за коррупционные преступления в системе преступлений против государственной власти. Отличие взяточничества от коммерческого подкупа.
2. Организация работы государственных органов, специализирующихся на борьбе с коррупцией: ФАС России, ФТС России, Росфинмониторинг, ФСБ России, прокуратура, органы внутренних дел.
3. Антикоррупционная деятельность органов наркоконтроля. Роль институтов гражданского общества в противодействии коррупции.

## **3. УСЛОВИЯ РЕАЛИЗАЦИИ ПРОГРАММЫ ДИСЦИПЛИНЫ**

### **3.1. Требования к минимальному материально-техническому обеспечению**

Реализация учебной дисциплины требует наличия учебного кабинета дисциплин права.

Для изучения учебной дисциплины используется Кабинет правовых дисциплин (основ экологического права, теории государства и права, конституционного и административного права, трудового права, гражданского, семейного права и гражданского процесса, дисциплин права, права социального обеспечения, правового обеспечения профессиональной деятельности)

Оборудование учебного кабинета: стол для преподавателя, парты, стулья, доска для написания мелом.



### 3.2. Информационное обеспечение обучения

#### Основные источники:

1. Волков, А. М. Основы права для колледжей : учебник для среднего профессионального образования / А. М. Волков, Е. А. Лютягина. — Москва : Издательство Юрайт, 2019. — 215 с. — (Профессиональное образование). — ISBN 978-5-534-10296-3. — Текст : электронный // ЭБС Юрайт [сайт]. — URL: <https://urait.ru/bcode/429698> (дата обращения: 14.03.2020).
2. Основы права : учебник и практикум для среднего профессионального образования / А. А. Вологдин [и др.] ; под общей редакцией А. А. Вологодина. — 2-е изд., перераб. и доп. — Москва : Издательство Юрайт, 2020. — 372 с. — (Профессиональное образование). — ISBN 978-5-534-10491-2. — Текст : электронный // ЭБС Юрайт [сайт]. — URL: <http://urait.ru/bcode/450815> (дата обращения: 20.04.2020).

#### Дополнительные источники:

1. Волков, А. М. Обществознание. Основы государства и права : учебник для среднего профессионального образования / А. М. Волков, Е. А. Лютягина. — 2-е изд., перераб. и доп. — Москва : Издательство Юрайт, 2019. — 235 с. — (Профессиональное образование). — ISBN 978-5-534-04245-0. — Текст : электронный // ЭБС Юрайт [сайт]. — URL: <https://urait.ru/bcode/438822> (дата обращения: 14.03.2020).
2. Основы государства и права : учебное пособие для среднего профессионального образования / С. А. Комаров [и др.] ; под общей редакцией С. А. Комарова. — 5-е изд., перераб. и доп. — Москва : Издательство Юрайт, 2020. — 681 с. — (Профессиональное образование). — ISBN 978-5-534-13224-3. — Текст : электронный // ЭБС Юрайт [сайт]. — URL: <https://urait.ru/bcode/449564> (дата обращения: 14.03.2020).

#### Программное обеспечение и Интернет-ресурсы:

1. ЭБС «Университетская библиотека онлайн» <http://biblioclub.ru/>
2. Научная электронная библиотека eLIBRARY.ru <http://elibrary.ru/>
3. ЭБС издательства «Юрайт» <https://urait.ru/>
4. ЭБС издательства "ЛАНЬ" <http://e.lanbook.com/>
5. ЭБС "Book.ru" <http://www.book.ru>
6. База данных EastView Полнотекстовая база данных периодики <http://ebiblioteka.ru/>
7. База данных международного индекса научного цитирования – Scopus: <http://www.scopus.com/>
8. Международный индекс научного цитирования Web of Science (Web of Knowledge) <http://webofknowledge.com>

9. Президентская библиотека им. Б.Н.Ельцина <https://www.prilib.ru/>
- 10.Национальная электронная библиотека <https://rusneb.ru/>
- 11.Видеотека учебных фильмов «Решение» Коллекция учебных видеофильмов <http://eduvideo.online>
- 12.Электронные учебные издания АО "Просвещение" [www.lecta.rosuchebnik.ru](http://www.lecta.rosuchebnik.ru)
- 13.Университетская информационная система РОССИЯ (УИС РОССИЯ) <https://uisrussia.msu.ru/>
- 14.Электронная библиотека учебников <http://studentam.net>
- 15.Cyberleninka <http://cyberleninka.ru/journal>
- 16.Единое окно доступа к образовательным ресурсам <http://window.edu.ru/library>
- 17.Электронные библиотеки. Электронные библиотеки, словари, энциклопедии <http://gigabaza.ru/doc/131454.html>

#### 4. КОНТРОЛЬ И ОЦЕНКА РЕЗУЛЬТАТОВ ОСВОЕНИЯ ДИСЦИПЛИНЫ

**Контроль и оценка** результатов освоения дисциплины осуществляется преподавателем в процессе проведения практических занятий, а также выполнения обучающимися индивидуальных заданий.

Результаты обучения (освоенные умения, усвоенные знания)	Формы и методы контроля и оценки результатов обучения
<p><b>умение:</b></p> <ul style="list-style-type: none"> <li>- использовать необходимые нормативные правовые акты;</li> <li>- защищать свои права в соответствии с гражданским, гражданским процессуальным и трудовым законодательством;</li> <li>- анализировать и оценивать результаты и последствия деятельности (бездействия) с правовой точки зрения</li> </ul> <p><b>знание:</b></p> <ul style="list-style-type: none"> <li>- основных положений Конституции Российской Федерации;</li> <li>- прав и свобод человека и гражданина, механизмы их реализации;</li> <li>- понятия правового регулирования в сфере профессиональной деятельности;</li> <li>- законодательных актов и другие нормативные правовые акты, регулирующие правоотношения в процессе профессиональной деятельности;</li> <li>- организационно-правовые формы юридических лиц;</li> <li>- правовое положение субъектов предпринимательской деятельности;</li> <li>- права и обязанности работников в сфере профессиональной деятельности;</li> <li>- порядок заключения трудового договора и основания для</li> </ul>	<p>Устный опрос Сообщение Конспект по заданной тематике Презентация Тестовые задания Контрольные работы</p>

его прекращения; - правил оплаты труда; - роль государственного регулирования в обеспечении занятости населения; - прав граждан на социальную защиту; - понятие дисциплинарной и материальной ответственности работника; - видов административных правонарушений и административной ответственности; - норм защиты нарушенных прав и судебный порядок разрешения споров	
---	--

#### **4.1. Перечень вопросов, выносимых на итоговую аттестацию в форме устного опроса**

1. Гражданское право: понятие, предмет, метод, источники и принципы.
2. Гражданское правоотношение: понятие, объекты, субъекты, содержание.
3. Субъекты гражданского правоотношения. Гражданская правоспособность и гражданская дееспособность.
4. Понятие юридического лица, его признаки. Возникновение и прекращение деятельности юридического лица.
5. Понятие и виды сделок. Формы сделок.
6. Право собственности. Основания и способы приобретения права собственности (основания возникновения).
7. Право собственности. Основания прекращения права собственности. Защита права собственности.
8. Понятие наследования. Порядок наследования по закону.
9. Понятие наследования. Порядок наследования по завещанию.
10. Семейное право как отрасль права: понятие, предмет, метод, источники и основные принципы.
11. Понятие брака по семейному праву. Правовое регулирование заключения брака.
12. Основания и способы прекращения брака. Признание брака недействительным.
13. Личные неимущественные и имущественные права и обязанности супругов.
14. Законный режим имущества супругов
15. Договорный режим имущества супругов.
16. Права и обязанности родителей и детей.
17. Лишение и ограничение родительских прав.
18. Алиментные обязательства между членами семьи.
19. Понятие трудового права: предмет, субъекты, источники и принципы.
20. Трудовой договор: стороны, содержание, порядок заключения. Виды трудовых договоров.
21. Основания прекращения трудового договора. Расторжение трудового договора по инициативе работодателя и по инициативе работника.
22. Правовое регулирование времени отдыха.
23. Правовое регулирование рабочего времени.

24. Дисциплина труда. Дисциплинарная ответственность: виды, порядок наложения и снятия.
25. Понятие, предмет, принципы и источники уголовного права.
26. Понятие и признаки преступления. Отличие преступления от других правонарушений. Классификация преступлений.
27. Состав преступления. Характеристика элементов состава преступления.
28. Понятие, цели и виды уголовного наказания. Основные и дополнительные наказания.
29. Виды коррупционных правонарушений.
30. Общая характеристика коррупционных правонарушений.
31. Особенности привлечения к ответственности за совершение коррупционных правонарушений.
32. Проблемы привлечения к уголовной ответственности за коррупционные преступления.

#### 4.2. Критерии оценки

Для планирования расчета текущего рейтинга обучающегося используются следующие пропорции:

<b>Вид учебного действия</b>	<b>Максимальная рейтинговая оценка, баллов</b>
Академическая активность	10
практические задания	40
<i>из них: текущие практические задания</i>	20
<i>итоговое практическое задание</i>	20
рубежи текущего контроля	30
<b><i>ИТОГО:</i></b>	<b>80</b>

#### ***Критерии оценки теста:***

«Зачтено» - если обучающийся правильно выполнил не менее 2/3 всей работы или допустил не более одной грубой ошибки и двух недочетов, не более одной грубой и одной негрубой ошибки, не более трех негрубых ошибок, одной негрубой ошибки и трех недочетов, при наличии четырех-пяти недочетов.

«Не зачтено» - если число ошибок и недочетов превысило норму для оценки 3 или правильно выполнено менее 2/3 всей работы.

#### **Требования к выполнению доклада.**

Рекомендуется следующая структура доклада:

- титульный лист, содержание доклада;
- краткое изложение;
- цели и задачи;

- изложение характера исследований и рассмотренных проблем, гипотезы, спорные вопросы;
- источники информации, методы сбора и анализа данных, степень их полноты и достоверности;
- анализ и толкование полученных в работе результатов;
- выводы и оценки;
- библиография и приложения.

Время выступления докладчика не должно превышать 10 минут.

Основные требования к оформлению доклада:

- титульный лист должен включать название доклада, наименование кафедры, фамилию студента;
- все использованные литературные источники сопровождаются библиографическим описанием;
- приводимая цитата из источника берется в кавычки (оформляются сноски);
- единицы измерения должны применяться в соответствии с действующими стандартами;
- все названия литературных источников следует приводить в соответствии с новейшими изданиями;
- рекомендуется включение таблиц, графиков, схем, если они отражают основное содержание или улучшают ее наглядность;
- названия фирм, учреждений, организаций и предприятий должны именоваться так, как они указываются в источнике;

### ***Критерии оценки доклада***

При выполнении доклада обучающийся должен продемонстрировать умение кратко излагать прочитанный материал, а также умение обобщать и анализировать материал по теме доклада.

Максимальная оценка за доклад: 8 баллов.

Основными критериями оценки доклада являются:

- актуальность выбранной темы и излагаемого материала – 2 балла;
- содержательность – 2 балла;
- структура и оформление доклада – 1 балл;
- четкость и выразительность выступления – 1 балл;
- умение пользоваться конспектом – 1 балл;
- точность и полнота ответов на вопросы – 1 балл.

### ***Презентация***

#### ***Требования к презентациям***

1. Объем презентации 20 -50 слайдов.
2. На титульном слайде должно быть отражено:
  - наименование факультета;
  - наименование прелметной (цикловой) комиссии;
  - тема презентации;

– фамилия, имя, отчество, специальность, форма обучения, номер группы автора презентации;

– фамилия, имя, отчество, степень, звание, должность руководитель работы;

– год выполнения работы.

3. В презентации должны быть отражено обоснование актуальности представляемого материала, цели и задачи работы.

4. Содержание презентации должно включать наиболее значимый материал доклада, а также, при необходимости, таблицы, диаграммы, рисунки, фотографии, карты, видео – вставки, звуковое сопровождение.

5. Заключительный слайд должен содержать информацию об источниках информации для презентации.

### ***Критерии оценки презентации***

1. Объем презентации 20 -50 слайдов (1 балл).

2. Правильность оформления титульного слайда (0,5 балла);

3. Актуальность отобранного материала, обоснованность формулировки цели и задач работы (0,5 балла);

4. Наглядность и логичность презентации, обоснованность использования таблиц, диаграмм, рисунков, фотографий, карт, видео – вставок, звукового сопровождения; правильный выбор шрифтов, фона, других элементов дизайна слайда (2 балла).

5. Объем и качество источников информации (не менее 2-х интернет – источников и не менее 2-х литературных источников).

### ***Требования к выполнению Эссе (реферата)***

**Эссе** – литературное произведение небольшого объема, обычно прозаическое, свободной композиции, передающее индивидуальные впечатления, суждения, соображения автора о той или иной проблеме, теме, о том или ином событии или явлении.

**Реферат** (от лат. referre – сообщать) – краткое изложение в письменном виде или в форме публикации доклада, содержания научного труда (трудов), литературы по теме. Работа над рефератом условно разделяется на выбор темы, подбор литературы, подготовку и защиту плана; написание теоретической части и всего текста с указанием библиографических данных используемых источников, подготовку доклада, выступление с ним. Тематика рефератов полностью связана с основными вопросами изучаемого курса.

Тему эссе (реферата) обучающиеся выбирают самостоятельно, но если на одну тему претендует несколько студентов, на помощь приходит преподаватель. Список литературы к темам не дается, и обучающиеся самостоятельно ведут библиографический поиск, причем им не рекомендуется ограничиваться университетской библиотекой.

Важно учитывать, что написание реферата требует от обучающихся определенных усилий. Особое внимание следует уделить подбору литературы, методике ее изучения с целью отбора и обработки собранного

материала, обоснованию актуальности темы и теоретического уровня обоснованности используемых в качестве примеров фактов какой-либо деятельности.

Выбрав тему реферата, начав работу над литературой, необходимо составить план. Изучая литературу, продолжается обдумывание темы, осмысливание прочитанного, делаются выписки, сопоставляются точки зрения разных авторов и т.д. Реферативная работа сводится к тому, чтобы в ней выделились две взаимосвязанные стороны: во-первых, ее следует рассматривать как учебное задание, которое должен выполнить обучаемый, а во-вторых, как форму научной работы, творческого воображения при выполнении учебного задания.

Наличие плана реферата позволяет контролировать ход работы, избежать формального переписывания текстов из первоисточников.

Оформление реферата включает титульный лист, оглавление и краткий список использованной литературы. Список использованной литературы размещается на последней странице рукописи или печатной форме реферата. Реферат выполняется в письменной или печатной форме на белых листах формата А4 (210 x 297 мм). Шрифт Times New Roman, кегель 14, через 1,5 интервала при соблюдении следующих размеров текста: верхнее поле – 25 мм, нижнее – 20 мм, левое – 30 мм, правое – 15 мм. Нумерация страниц производится сверху листа, по центру. Титульный лист нумерации не подлежит.

Рефераты должны быть написаны простым, ясным языком, без претензий на наукообразность. Следует избегать сложных грамматических оборотов, непривычных терминов и символов. Если же такие термины и символы все-таки приводятся, то необходимо разъяснять их значение при первом упоминании в тексте реферата. Это правило касается и дипломных работ.

Объем реферата предполагает тщательный отбор информации, необходимой для краткого изложения вопроса. Важнейший этап – редактирование готового текста реферата и подготовка к обсуждению. Обсуждение требует хорошей ориентации в материале темы, умения выделить главное, поставить дискуссионный вопрос, привлечь внимание слушателей к интересной литературе, логично и убедительно изложить свои мысли.

Рефераты обязательно подлежат защите. Процедура защиты начинается с определения оппонентов защищающего свою работу. Они стремятся дать основательный анализ работы студента, обращают внимание на положительные моменты и недостатки реферата, дают общую оценку содержанию, форме преподнесения материала, характеру использованной литературы. Иногда они дополняют тот или иной раздел реферата. Последнее особенно ценно, ибо говорит о глубоком знании обучающимся-оппонентом изучаемой проблемы.

Обсуждение не ограничивается заслушиванием оппонентов. Другие обучающиеся имеют право уточнить или опровергнуть какое-либо

утверждение. Преподаватель предлагает любому обучающемуся задать вопрос по существу доклада или попытаться подвести итог обсуждению.

### **Алгоритм работы над рефератом**

#### **1. Выбор темы**

Тема должна быть сформулирована грамотно (с литературной точки зрения);

В названии реферата следует поставить четкие рамки рассмотрения темы;

Желательно избегать слишком длинных названий;

Следует по возможности воздерживаться от использования в названии спорных с научной точки зрения терминов, излишней наукообразности, а также чрезмерного упрощения формулировок.

2. Реферат следует составлять из пяти основных частей: введения; основной части; заключения; списка литературы; приложений.

#### **3. Основные требования к введению:**

Во введении не следует концентрироваться на содержании; введение должно включать краткое обоснование актуальности темы реферата, где требуется показать, почему данный вопрос может представлять научный интерес и есть ли связь представляемого материала с современностью. Таким образом, тема реферата должна быть актуальна либо с научной точки зрения, либо с современных позиций.

Очень важно выделить цель, а также задачи, которые требуется решить для выполнения цели;

Введение должно содержать краткий обзор изученной литературы, в котором указывается взятый из того или иного источника материал, кратко анализируются изученные источники, показываются их сильные и слабые стороны;

Объем введения составляет две страницы текста.

#### **4. Требования к основной части реферата:**

Основная часть содержит материал, отобранный для рассмотрения проблемы;

Также основная часть должна включать в себя собственно мнение учащихся и сформулированные самостоятельные выводы, опирающиеся на приведенные факты;

Материал, представленный в основной части, должен быть логически изложен и распределен по параграфам, имеющим свои названия;

В изложении основной части необходимо использовать сноски (в первую очередь, когда приводятся цифры и чьи-то цитаты);

Основная часть должна содержать иллюстративный материал (графики, таблицы и т. д.);

Объем основной части составляет около 10 страниц.

#### **5. Требования к заключению:**

В заключении формулируются выводы по параграфам, обращается внимание на выдвинутые во введении задачи и цели;



Заключение должно быть четким, кратким, вытекающим из содержания основной части.

6. Требования к оформлению списка литературы (по ГОСТу):

Необходимо соблюдать правильность последовательности записи источников: сначала следует писать фамилию, а после инициалы; название работы не ставится в кавычки; после названия сокращенно пишется место издания; затем идет год издания; наконец, называется процитированная страница.

***Критерии оценки реферата***

Студент, защищающий реферат, должен рассказать о его актуальности, поставленных целях и задачах, изученной литературе, структуре основной части, сделанных в ходе работы выводах.

По окончанию выступления ему может быть задано несколько вопросов по представленной проблеме.

Оценка складывается из соблюдения требований к реферату, грамотного раскрытия темы, умения четко рассказывать о представленном реферате, способности понять суть задаваемых по работе вопросов и найти точные ответы на них.

*Реферат, в котором полностью освещена тема и который оформлен согласно требованиям, оценивается до 15 баллов.*

В процессе определения рубежного рейтинга обучающегося используется следующая шкала:

<b>Рубежный рейтинг</b>	<b>Критерии оценки освоения обучающимся учебной дисциплины в ходе контрольных мероприятий промежуточной аттестации</b>
19-20 рейтинговых баллов	обучающийся глубоко и прочно усвоил программный материал, исчерпывающе, последовательно, грамотно и логически стройно его излагает, тесно увязывает с задачами и будущей деятельностью, не затрудняется с ответом при видоизменении задания, свободно справляется с задачами и практическими заданиями, правильно обосновывает принятые решения, умеет самостоятельно обобщать и излагать материал, не допуская ошибок ( <i>отлично</i> )
16-18 рейтинговых баллов	обучающийся твердо знает программный материал, грамотно и по существу излагает его, не допуская существенных неточностей в ответе на вопрос, может правильно применять теоретические положения и владеет необходимыми умениями и навыками при выполнении практических заданий ( <i>хорошо</i> )

13-15 рейтинговых баллов	обучающийся освоил основной материал, но не знает отдельных деталей, допускает неточности, недостаточно правильные формулировки, нарушает последовательность в изложении программного материала и испытывает затруднения в выполнении практических заданий ( <i>удовлетворительно</i> )
1-12 рейтинговых баллов	обучающийся не знает значительной части программного материала, допускает существенные ошибки, с большими затруднениями выполняет практические задания, задачи ( <i>неудовлетворительно</i> )
0 баллов	не аттестован

#### Лист регистрации изменений

№ п/п	Содержание изменения	Реквизиты документа	Дата введения изменения
1.	Утверждена и введена в действие решением ПЦК гуманитарных и общественных дисциплин на основании Федерального государственного образовательного стандарта среднего профессионального образования по специальности <b>39.02.01 Социальная работа (углублённая подготовка)</b> , утверждённого приказом Министерства образования и науки Российской Федерации от 12.05. 2014 г. N 506	Протокол заседания ПЦК гуманитарных и общественных дисциплин № 10 от «10» мая 2022 года	01.09.2022



Министерство науки и высшего образования Российской Федерации  
ФЕДЕРАЛЬНОЕ ГОСУДАРСТВЕННОЕ БЮДЖЕТНОЕ ОБРАЗОВАТЕЛЬНОЕ УЧРЕЖДЕНИЕ  
ВЫСШЕГО ОБРАЗОВАНИЯ  
«РОССИЙСКИЙ ГОСУДАРСТВЕННЫЙ СОЦИАЛЬНЫЙ  
УНИВЕРСИТЕТ»



УТВЕРЖДАЮ

Директор Колледжа

А.В. Косоплечев

«24» мая 2022 г

## РАБОЧАЯ ПРОГРАММА ДИСЦИПЛИНЫ

### **ОГСЭ.09 Основы социологии**

реализуемой в пределах  
программы подготовки специалистов среднего звена  
на базе среднего общего образования

по специальности

### **39.02.01 Социальная работа**

Социально-экономический профиль

ОБРАЗОВАТЕЛЬНАЯ ПРОГРАММА СРЕДНЕГО  
ПРОФЕССИОНАЛЬНОГО ОБРАЗОВАНИЯ - ПРОГРАММА  
ПОДГОТОВКИ СПЕЦИАЛИСТОВ СРЕДНЕГО ЗВЕНА

Уровень профессионального образования  
Среднее профессиональное образование

программа углублённой подготовки  
на базе среднего общего образования

Очная форма обучения

Москва, 2022

Рабочая программа учебной дисциплины «**Основы социологии**» разработана на основании федерального государственного образовательного стандарта среднего профессионального образования по специальности **39.02.01 Социальная работа**, утвержденного приказом Министерства образования и науки Российской Федерации от 12.05.2014 № 506, учебного плана по основной профессиональной образовательной программе среднего профессионального образования – программе подготовки специалистов среднего звена Социальная работа.

Рабочая программа учебной дисциплины разработана рабочей группой в составе: преподаватель Колледжа РГСУ, к.э.н., М.Ф.Гумеров

Руководитель основной профессиональной образовательной программы кандидат исторических наук



З.К.Алиева

Рабочая программа учебной дисциплины обсуждена и утверждена на заседании ПЦК. Протокол №10 от 10.05.2022

Председатель ПЦК гуманитарных и общественных дисциплин, канд. ист. наук, доцент



З.К.Алиева

(подпись)

Рабочая программа учебной дисциплины рецензирована и рекомендована к утверждению:

Автономная некоммерческая организация  
Культурный центр «Грин Хилл»



(подпись)

С.А. Королев

## СОДЕРЖАНИЕ

1. ПАСПОРТ РАБОЧЕЙ ПРОГРАММЫ УЧЕБНОЙ ДИСЦИПЛИНЫ .....	4
1.1. Область применения рабочей программы .....	4
1.2. Место учебной дисциплины в структуре основной профессиональной образовательной программы: .....	4
1.3. Цели и задачи учебной дисциплины – требования к результатам освоения учебной дисциплины: .....	4
1.4. Компетенции обучающегося, формируемые в результате освоения дисциплины. ....	5
2. СТРУКТУРА И СОДЕРЖАНИЕ УЧЕБНОЙ ДИСЦИПЛИНЫ.....	5
2.1. Объем учебной дисциплины и виды учебной работы .....	6
2.2. Тематический план учебной дисциплины .....	6
2.3. Содержание учебной дисциплины.....	7
2.4. Планы групповых занятий и образовательные технологии .....	8
Тема 1. Социология как научное направление. ....	8
Тема 2. История западной социологии. ....	9
Тема 3. История российской социологии.....	9
Тема 4. Социальная структура и социальные институты общества.....	9
Тема 5. Социальная стратификация и социальная мобильность. ....	10
Тема 6. Личность в системе социологического знания. ....	10
Тема 7. Политология как научное направление. ....	11
Тема 8. Политические партии. ....	11
Тема 9. Политические элиты. ....	11
3. УСЛОВИЯ РЕАЛИЗАЦИИ УЧЕБНОЙ ДИСЦИПЛИНЫ .....	12
3.1. Требования к минимальному материально-техническому обеспечению .....	12
3.2. Информационное обеспечение обучения.....	<b>Ошибка! Закладка не определена.</b>
3. КОНТРОЛЬ И ОЦЕНКА РЕЗУЛЬТАТОВ ОСВОЕНИЯ УЧЕБНОЙ ДИСЦИПЛИНЫ	14
4.1. Перечень вопросов, выносимых для получения дифференцированного зачета. ....	18
4.2. Критерии оценки ответов .....	<b>Ошибка! Закладка не определена.</b>
Лист регистрации изменений .....	<b>Ошибка! Закладка не определена.</b>

# **1. ПАСПОРТ РАБОЧЕЙ ПРОГРАММЫ УЧЕБНОЙ ДИСЦИПЛИНЫ**

## **1.1. Область применения рабочей программы**

Рабочая программа учебной дисциплины является частью основной профессиональной образовательной программы в соответствии с ФГОС по специальности / профессии СПО 39.02.01 Социальная работа.

Рабочая программа учебной дисциплины может быть использована в дополнительном профессиональном образовании и профессиональной подготовке в области социологических программ и проектов.

## **1.2. Место учебной дисциплины в структуре основной профессиональной образовательной программы:**

Дисциплина «Основы социологии» (ОГСЭ 09) относится к общему гуманитарному и социально-экономическому циклу дисциплин основной профессиональной образовательной программы СПО по специальности 39.02.01 «Социальная работа», квалификация выпускника «Специалист по социальной работе».

Теоретические знания, практические умения и навыки, полученные в ходе изучения дисциплины, будут способствовать успешной работе выпускника в области взаимодействия с различными индивидами и социальными группами, его пониманием социальной и политической обстановке в обществе, а также формированию таких социально-личностных качеств как коммуникация, способность к аналитическим выводам и реализации своего творческого потенциала.

## **1.3. Цели и задачи учебной дисциплины – требования к результатам освоения учебной дисциплины:**

Целями учебной дисциплины являются получение обучающимися теоретических знаний о социологии и политологии с последующим применением в профессиональной сфере.

### **Задачи изучения дисциплины:**

1. Усвоить знания о специфике социологии и политологии в сфере профессиональной деятельности: сущности социологии и политологии;

принципах комплексного понимания общества и политики как социального института.

2. Развить навыки самоорганизации, самообразования дисциплины.

3. Научить применять социальные и политические нормы в профессиональной деятельности специалиста банковского дела;

4. Формировать представления о содержании, особенностях дисциплины «Основы социологии и политологии»;

5. Обучить навыкам толерантного взаимодействия с представителями различных конфессий и культур, при возникновении проблемных и критических ситуаций на разных уровнях управления социальными процессами; комплексного использования теоретических социально-политических знаний для анализа конкретных ситуаций в профессиональной деятельности.

В результате освоения дисциплины специалист должен демонстрировать следующие результаты образования:

<b>Знать</b>	Основы социологии и политологии для понимания социальной значимости будущей профессии, для выполнения профессиональных задач, для принятия решений в нестандартных ситуациях, для поиска необходимой информации ОК 3, ОК.4
<b>Уметь</b>	Использовать социологическую информацию в профессиональной деятельности, работе в коллективе, понимать ответственность за собственные решения, определять задачи для развития на основе социологических теорий личности, ориентироваться в политической ситуации общества для развития культуры межличностного общения ОК 3, ОК.4
<b>Владеть навыками</b>	Поиска и обработки информации, использования ИКТ, решения профессиональных задач, взаимодействия с людьми ОК 3, ОК.4

#### **1.4. Компетенции обучающегося, формируемые в результате освоения дисциплины.**

ОК.3 Оценивать риски и принимать решения в нестандартных ситуациях.

ОК.4 Осуществлять поиск, анализ и оценку информации, необходимой для постановки и решения профессиональных задач, профессионального и личностного развития.

## 2. СТРУКТУРА И СОДЕРЖАНИЕ УЧЕБНОЙ ДИСЦИПЛИНЫ

### 2.1. Объем учебной дисциплины и виды учебной работы

Общая трудоемкость дисциплины составляет 54 часов, в том числе  
Аудиторные занятия 36 часа, самостоятельная работа 18 часов.

Вид учебной работы	Объем часов
<b>Максимальная учебная нагрузка (всего)</b>	72
<b>Обязательная аудиторная учебная нагрузка (всего)</b>	36
в том числе:	
лабораторные работы	0
практические занятия	18
контрольные работы	0
курсовая работа (проект)	0
<b>Самостоятельная работа обучающегося (всего)</b>	18
в том числе:	
самостоятельная работа над курсовой работой (проектом)	0
реферат, доклад, эссе кейс-задание	
<i>Итоговая аттестация в другой форме КСР</i>	

### 2.2. Тематический план учебной дисциплины

№ п/ п	Раздел, тема	Виды учебной работы, трудоемкость (в часах)						Формы текущего контроля успеваемости и промежуточной аттестации						
		Всего	Самостоят. Работа	Аудиторные занятия				Конт. раб.	Рефераты / эссе	Курсов. раб/ проект	Расчетно-графическая работа	Контр. точки по мод.-рейтинг.	Системе Зачёт	Экзамен
				Всего	Лекционные	Групповые (семинары, практические)	Лабораторные							
1.	Тема 1. Социология как научное направление	6	2	4	2	2								



2.	Тема 2. История западной социологии	6	2	4	2	2								
3.	Тема 3. История российской социологии	6	2	4	2	2								
4.	Тема 4. Социальная структура и социальные институты общества	6	2	4	2	2								
5.	Тема 5. Социальная стратификация и социальная мобильность	6	2	4	2	2								
6.	Тема 6. Личность в системе социологического знания	6	2	4	2	2								
7.	Тема 7. Политология как научное направление	6	2	4	2	2								
8.	Тема 8. Происхождение и функции государства	6	2	4	2	2								
9.	Тема 9. Политические группы и политические партии	6	2	4	2	2								
10.	ВСЕГО ЧАСОВ	54	18	36	18	18		4						

### 2.3. Содержание учебной дисциплины

Наименование разделов и тем	Содержание учебного материала	Уровень освоения <sup>1</sup>
Тема 1. Социология как научное направление	Теоретические предпосылки становления социологии. Роль статистики для становления эмпирических исследований. Объект и предмет социологии. Классификация социологических понятий.	1
Тема 2. История западной социологии	Родоначалник социологии. Теория общества Г.Спенсера. Понимание социологии Э.Дюркгеймом. Теория социального действия М.Вебера.	1
Тема 3. История российской социологии	Преднаучный этап развития социологии в России. Славянофилы и западники. Проблемы генезиса социологической мысли в России. Социологические	2

<sup>1</sup> Уровень освоения проставляется напротив дидактических единиц в столбце 3  
Для характеристики уровня освоения учебного материала используются следующие обозначения:

1. – ознакомительный (узнавание ранее изученных объектов, свойств);
2. – репродуктивный (выполнение деятельности по образцу, инструкции или под руководством)
3. – продуктивный (планирование и самостоятельное выполнение деятельности, решение проблемных задач)

	взгляды М.М.Ковалевского, П.Л.Лаврова, Н.К.Михайловского.	
Тема 4. Социальная структура и социальные институты общества	Понятие «социальная структура». Уровни социальной структуры. Типы социальной структуры: демографическая, классовая, профессиональная, территориальная. Подходы к определению социального института. Классификация социальных институтов.	3
Тема 5. Социальная стратификация и социальная мобильность	Понятие «социальное неравенство» и «социальная стратификация». Открытые и закрытые системы стратификации. К.Маркс, М.Вебер о природе стратификации. Теория социальной стратификации П.Сорокина. Социальная мобильность и ее виды.	2
Тема 6. Личность в системе социологического знания	Социологическое понимание личности. Ролевая теория личности. Социализация личности. Социальная установка: понятие, структура, функции. Социальная идентичность личности	3
Тема 7. Политология как научное направление	Возникновение политологии. Взгляды зарубежных и российских философов о политическом устройстве и государстве. Объект и предмет политологии. Система законов и категорий. Функции политологии.	12
Тема 8. Политические партии	Происхождение политических партий. Структура партии и их функции. Классификация партий. Современные партийные системы. Предпосылки становления многопартийности.	2
Тема 9. Политические элиты	Понятие «элита» и «политическая элита». Концепции элит Г. Моски, В. Парето, Р. Михельса. Общие черты элит. Ценностная теория элит и ее установки. Концепция множественности элит.	2

## 2.4. Планы групповых занятий и образовательные технологии

### Тема 1. Социология как научное направление.

#### Вопросы для самоподготовки:

1. В чем состоят теоретические предпосылки становления социологии?
2. Как понимается объект и предмет социологии?
3. Как классифицируются социологические понятия? Приведите примеры.

#### Формы контроля самостоятельной работы обучающихся: реферат

#### Темы рефератов:

1. Система Римского права.
2. Статистика и ее значение для социологии.
3. Категория «социальное» и ее особенности.

## **Тема 2. История западной социологии.**

### **Вопросы для самоподготовки:**

1. Кто является родоначальником социологии?
2. Какие положения содержит теория общества Г.Спенсера?
3. Как понимал социологию Э.Дюркгейм?
4. Какие виды социального действия выделил М.Вебер?

### **Формы контроля самостоятельной работы обучающихся: доклад**

#### **Темы докладов:**

1. Позитивистская философия О.Конта.
2. Идея эволюции в концепции Г.Спенсера.
3. Теория аномии Э.Дюркгейма.

## **Тема 3. История российской социологии.**

### **Вопросы для самоподготовки:**

1. В чем состоит специфика преднаучного этапа развития социологии в России?
2. Каковы отличия взглядов славянофилов и западников?
3. Каковы социологические взгляды М.М.Ковалевского?
4. Каковы социологические взгляды Н.К.Михайловского?

### **Формы контроля самостоятельной работы обучающихся: эссе**

#### **Темы эссе:**

1. Размышления о духовной и религиозной основе социального поведения людей.
2. Размышления о социальном прогрессе общественного развития.
3. Размышления о значении термина Н.К.Михайловского «борьба за индивидуальность».

## **Тема 4. Социальная структура и социальные институты общества.**

### **Вопросы для самоподготовки:**

1. Что такое социальная структура общества и каковы ее уровни?
2. В чем содержательная характеристика каждого из типов социальной структуры общества?

3. Какие ученые выработали свои подходы к определению социального института?

**Формы контроля самостоятельной работы обучающихся:** кейс-задание

**Темы кейс-задания:**

1. Обосновать 3-4 аргументами на основе статистической информации и данных социологических исследований о ценности института семьи.
2. Составить перечень показателей, характерных для экономических институтов общества: банка, фирмы, транснациональной корпорации.

**Тема 5. Социальная стратификация и социальная мобильность.**

**Вопросы для самоподготовки:**

1. В чем состоит специфика понятия «социальное неравенство» и «социальная стратификация»?
2. Каковы взгляды ученых о природе стратификации?
3. Что лежит в основе теории социальной стратификации П.Сорокина?

**Формы контроля самостоятельной работы обучающихся:** доклад

**Темы доклада:**

1. Рейтинг престижных профессий в России и мире.
2. Экономическая позиция индивида и социальная стратификация.
3. Профессиональная деятельность и карьера.

**Тема 6. Личность в системе социологического знания.**

**Вопросы для самоподготовки:**

1. В чем состоит специфика социологического понимания личности?
2. Каковы положения ролевой теории личности?
3. Какие существуют этапы социализации личности?

**Формы контроля самостоятельной работы обучающихся:** кейс-задание

**Темы кейс-задания:**

1. Найти темы социологических исследований, которые отражают содержание высказывания «человек вмещает в себя целый мир». Обосновать, почему они соотносятся с высказыванием.
2. Разработать сценарий ролевой игры на определенную социальную ситуацию (по выбору обучающийся).

## **Тема 7. Политология как научное направление.**

### **Вопросы для самоподготовки:**

1. В чем состоят истоки возникновения политологии?
2. Каковы объект и предмет политологии?
3. В чем заключаются функции политологии?

### **Формы контроля самостоятельной работы обучающихся: реферат**

#### **Темы реферата:**

1. Политические идеи в философии Ф.Бекона.
2. Политические идеи в философии И.Канта.
3. Политические мысли Г.В.Плеханова.

## **Тема 8. Политические партии.**

### **Вопросы для самоподготовки:**

1. В чем состоят особенности происхождения политических партий?
2. Какова структура и функции партии?
3. Как классифицируются политические партии?

### **Формы контроля самостоятельной работы обучающихся: эссе**

#### **Темы эссе:**

1. Размышления о роли власти в обществе.
2. Размышления о политической жизни партий в российском социуме.
3. Размышления о значении выборов как права голоса в жизни общества.

## **Тема 9. Политические элиты.**

### **Вопросы для самоподготовки:**

1. В чем состоят особенности понятия «политическая элита»?

2. Каковы положения концепции элит?
3. Чем различаются ценностная теория элит и концепция множественности элит?

### **Формы контроля самостоятельной работы обучающихся: реферат**

#### **Темы докладов:**

1. Вклад Р.Михельса в теорию политических элит.
2. Теория элитарной демократии И. Шумпетера.
3. Идеи Мартина Сеймура Липсета.

## **3. УСЛОВИЯ РЕАЛИЗАЦИИ УЧЕБНОЙ ДИСЦИПЛИНЫ**

Для изучения учебной дисциплины используется Кабинет профессиональных дисциплин, междисциплинарных курсов.

Оборудование учебного кабинета: стол для преподавателя, парты, стулья, доска для написания мелом.

### **3.1. Требования к минимальному материально-техническому обеспечению**

Реализация учебной дисциплины требует наличия учебного кабинета профессиональных дисциплин. Учебная аудитория для проведения занятий лекционного типа; занятий семинарского типа; для курсового проектирования (выполнения курсовых работ); для проведения групповых и индивидуальных консультаций; для текущего контроля и промежуточной аттестации.

В кабинете профессиональных дисциплин имеется:

- 1) доступ в Интернет;
- 2) оборудование:
  - персональный компьютер;
  - мультимедийное обеспечение,
  - проекционный экран Lumien.
  - проектор Epson EB-W28
  - монитор HP W2072a

### **3.2. Информационное обеспечение обучения**

#### **Основные источники:**

1. Дмитриев, В. В. Основы социологии и политологии : учебное пособие для среднего профессионального образования / В. В. Дмитриев, Л. Д. Дымченко. — 2-е изд., испр. и доп. — Москва : Издательство Юрайт, 2020. — 221 с. — (Профессиональное образование). — ISBN 978-5-534-06183-3. — Текст : электронный // ЭБС Юрайт [сайт]. — URL: <https://urait.ru/bcode/452293>

- 2.Зерчанинова, Т. Е. Социология : учебник для среднего профессионального образования / Т. Е. Зерчанинова, Е. С. Баразгова. — 3-е изд., испр. и доп. — Москва : Издательство Юрайт, 2020. — 202 с. — (Профессиональное образование). — ISBN 978-5-534-04699-1. — Текст : электронный // ЭБС Юрайт [сайт]. — URL: <http://urait.ru/bcode/452855> .
- 3.Куканова, Е. В. Основы социологии и политологии : учебник для среднего профессионального образования / Е. В. Куканова, П. Д. Павленок. — 2-е изд., испр. и доп. — Москва : Издательство Юрайт, 2020. — 248 с. — (Профессиональное образование). — ISBN 978-5-534-06974-7. — Текст : электронный // ЭБС Юрайт [сайт]. — URL: <https://urait.ru/bcode/452823>
- 4.Социология : учебник и практикум для среднего профессионального образования / В. В. Глебов [и др.] ; под общей редакцией В. В. Глебова, А. В. Гришина. — Москва : Издательство Юрайт, 2019. — 307 с. — (Профессиональное образование). — ISBN 978-5-9916-6292-5. — Текст : электронный // ЭБС Юрайт [сайт]. — URL: <http://urait.ru/bcode/436474>

#### **Дополнительные источники:**

1. Латышева, В. В. Социология : учебник для среднего профессионального образования / В. В. Латышева. — 2-е изд., испр. и доп. — Москва : Издательство Юрайт, 2020. — 203 с. — (Профессиональное образование). — ISBN 978-5-534-07189-4. — Текст : электронный // ЭБС Юрайт [сайт]. — URL: <http://urait.ru/bcode/452627> (дата обращения: 20.04.2020).
- 2.Социология : учебник и практикум для среднего профессионального образования / В. В. Глебов [и др.] ; под общей редакцией В. В. Глебова, А. В. Гришина. — Москва : Издательство Юрайт, 2019. — 307 с. — (Профессиональное образование). — ISBN 978-5-9916-6292-5. — Текст : электронный // ЭБС Юрайт [сайт]. — URL: <https://urait.ru/bcode/436474>
3. Оганян, К. М. Социология : учебное пособие для среднего профессионального образования / К. М. Оганян, К. К. Оганян. — Москва : Издательство Юрайт, 2020. — 154 с. — (Профессиональное образование). — ISBN 978-5-9916-9788-0. — Текст : электронный // ЭБС Юрайт [сайт]. — URL: <http://urait.ru/bcode/452560> (дата обращения: 14.04.2020).
- 4.Социология : учебник для среднего профессионального образования / О. Г. Бердюгина [и др.] ; ответственный редактор В. А. Глазырин. — 5-е изд., перераб. и доп. — Москва : Издательство Юрайт, 2019. — 414 с. — (Профессиональное образование). — ISBN 978-5-9916-6321-2. — Текст : электронный // ЭБС Юрайт [сайт]. — URL: <http://urait.ru/bcode/426540> (дата обращения: 14.04.2020).
5. Куканова, Е. В. Социология : учебное пособие для среднего профессионального образования / Е. В. Куканова, П. Д. Павленок. — Москва : Издательство Юрайт, 2020. — 138 с. — (Профессиональное образование). — ISBN 978-5-534-09335-3. — Текст : электронный // ЭБС Юрайт [сайт]. — URL: <http://urait.ru/bcode/452826> .
- 6.Кухарчук, Д. В. Социология : учебник и практикум для среднего профессионального образования / Д. В. Кухарчук. — Москва : Издательство Юрайт, 2020. — 321 с. — (Профессиональное образование). — ISBN 978-5-9916-7944-2. — Текст : электронный // ЭБС Юрайт [сайт]. — URL: <http://urait.ru/bcode/452236>

#### **Интернет-ресурсы**

1. ЭБС «Университетская библиотека онлайн» <http://biblioclub.ru/>
2. Научная электронная библиотека eLIBRARY.ru <http://elibrary.ru/>
3. ЭБС издательства «Юрайт» <https://urait.ru/>
4. ЭБС издательства "ЛАНЬ" <http://e.lanbook.com/>
5. ЭБС "Book.ru" <http://www.book.ru>

6. База данных EastView Полнотекстовая база данных периодики <http://ebiblioteka.ru/>
7. База данных международного индекса научного цитирования – Scopus: <http://www.scopus.com/>
8. Международный индекс научного цитирования Web of Science (Web of Knowledge) <http://webofknowledge.com>
9. Президентская библиотека им. Б.Н.Ельцина <https://www.prilib.ru/>
10. Национальная электронная библиотека <https://rusneb.ru/>
11. Videотека учебных фильмов «Решение» Коллекция учебных видеофильмов <http://eduvideo.online>
12. Электронные учебные издания АО "Просвещение" [www.lecta.rosuchebnik.ru](http://www.lecta.rosuchebnik.ru)
13. Университетская информационная система РОССИЯ (УИС РОССИЯ) <https://uisrussia.msu.ru/>
14. Электронная библиотека учебников <http://studentam.net>
15. Cyberleninka <http://cyberleninka.ru/journal>
16. Единое окно доступа к образовательным ресурсам <http://window.edu.ru/library>
17. Электронные библиотеки. Электронные библиотеки, словари, энциклопедии <http://gigabaza.ru/doc/131454.html>

#### **4. КОНТРОЛЬ И ОЦЕНКА РЕЗУЛЬТАТОВ ОСВОЕНИЯ УЧЕБНОЙ ДИСЦИПЛИНЫ**

**Контроль и оценка** результатов освоения учебной дисциплины осуществляется преподавателем в процессе проведения практических занятий и лабораторных работ, тестирования, а также выполнения обучающимися индивидуальных заданий, проектов, исследований.

<b>Результаты обучения (освоенные умения, усвоенные знания)</b>	<b>Формы и методы контроля и оценки результатов обучения</b>
Знание: - основ социологии и политологии для понимания социальной значимости будущей профессии, для выполнения профессиональных задач, для принятия решений в нестандартных ситуациях, для поиска необходимой информации.	Устный опрос Реферат Доклад Эссе Презентация Кейс-задание Контрольный срез



<p>Умение:</p> <ul style="list-style-type: none"> <li>- использовать социологическую информацию в профессиональной деятельности, работе в коллективе,</li> <li>- понимать ответственность за собственные решения,</li> <li>- определять задачи для развития на основе социологических теорий личности,</li> <li>- ориентироваться в политической ситуации общества для развития культуры межличностного общения.</li> </ul> <p>Навыки:</p> <ul style="list-style-type: none"> <li>- анализа информации для осуществления расчетно-кассового обслуживания клиентов, безналичных платежей с использованием различных форм расчетов в национальной и иностранной валютах, оценки кредитоспособность клиентов.</li> </ul>	
---	--

**Тестирование:**

1. С чем связано становление социологии как самостоятельной науки?

1.1. С глубокими изменениями мировоззренческого характера, происходившими в Европе в конце XVIII - начале XIX века.

1.2 С глубокими изменениями мировоззренческого характера, происходившими в России Европе в конце XVIII - начале XIX века.

1.3 С революцией, произошедшей в России в 1917 г.

1.4 С работами античных философов Аристотеля и Платона.

2. Где началось зарождение юриспруденции как совокупности наук о праве?

2.1 В Древней Греции

2.2. В Древнем Риме

2.3 Во Франции

2.4 В Германии

3. В чем особенность социологии как самостоятельной науки?

3.1 Социология – теоретическая дисциплина

3.2 Социология – эмпирическая дисциплина

3.3 Социология – теоретическая и эмпирическая дисциплина

4. Как называется направление эмпирических исследований, которое начало развиваться с середины 19 века?

4.1 Социальная статистика

4.2 Моральная статистика

4.3 Городская статистика

4.4 Политическая статистика

5. Что не является основной идеей славянофилов?

5.1 Идеализировали патриархальный быт.

5.2 Отрицали государственность и элементы анархизма.

5.3 Считали, что крестьянская революция - единственное средство достижения справедливых идеалов.

5.4 Подчеркивали особую роль духовной, религиозной детерминации социального поведения людей.

6. Какова особенность генезиса социологической мысли в России?

6.1 Односторонняя связь с социологической наукой Запада

6.2 Двусторонняя связь с социологической наукой Запада

6.3 Отсутствие любой связи российских и западных ученых.

7. Как назывался основной труд О.Конта?

7.1 «Курс позитивной социологии»

7.2 «Курс позитивной философии»

7.3 «Социология – новая наука об обществе»

7.4 «Основы социологии»

8. Какие социологические категории разработал О.Конт?

8.1 Социальная динамика и социальная защита

8.2 Социальная динамика и социальная культура

8.3 Социальная динамика и социальная статика

8.4 Социальная динамика и социальная структура

8.5 Социальная динамика и социальная политика

9. У какого ученого характерной чертой является уподобление общества живому организму?

9.1 Г.Спенсер

9.2 Э.Дюркгейм

9.3 М.Вебер

9.4 Т.Парсонс

10. Какая социологическая категория является главной в понимании Э.Дюркгеймой социологии?

10.1 групповое сознания

10.2 социальные факты

10.3 социальные институты

10.4 индивидуальные действия

11. Как называется действие, которое совершается через сознательную веру в этическую, эстетическую или религиозную ценность?

11.1 целерациональное

11.2 аффективное

11.3 ценностно-рациональное

11.4 традиционное

12. К какой классификации социологических категория относится понятие «социологический опрос»?

12.1 Общефилософские категории

12.2 Общесоциологические категории

12.3 Конкретно-социологические категории

13. Предметом изучения социологической науки в современном понимании являются:

13.1 Проблемы народонаселения.

13.2 Законы и закономерности развития общества и проявление этих законов в поведении людей.

13.3 Соотношения общественного бытия и общественного сознания.

16. Что не является элементом социальной структуры общества?

16.1 социальный институт

16.2 социальная группа

16.3 социальная организация

16.4 социальные факты

17. Сколько можно выделить типов социальной структуры?

17.1 2

17.2 4

17.3 6

17.4 8

#### 4.1. Перечень вопросов, выносимых для получения дифференцированного зачета.

##### *Теоретический блок вопросов 1. (устно)*

##### Примерные вопросы

1. Теоретические предпосылки становления социологии.
2. Объект и предмет социологии.
3. Классификация социологических понятий.
4. О.Конт как родоначальник социологии.
5. Теория общества Г.Спенсера.
6. Понимание социологии Э.Дюркгеймом.
7. Теория социального действия М.Вебера.
8. Преднаучный этап развития социологии в России. Славянофилы и западники.
9. Социологические взгляды М.М.Ковалевского.
10. Социологические взгляды Н.К.Михайловского.
11. Понятие «социальная структура» и ее уровни.
12. Типы социальной структуры общества.
13. Подходы к определению социального института.
14. Классификация социальных институтов.
15. Понятие «социальное неравенство» и «социальная стратификация».
16. К.Маркс, М.Вебер о природе стратификации.
17. Теория социальной стратификации П.Сорокина.
18. Социологическое понимание личности.
19. Ролевая теория личности.
20. Социализация личности.
21. Возникновение политологии, ее объект и предмет.
22. Взгляды зарубежных философов о политическом устройстве и государстве.
23. Функции политологии.
24. Структура политической партии и их функции.
25. Классификация партий.
26. Современные партийные системы.
27. Предпосылки становления многопартийности.
28. Концепция элит Г. Моски.
29. Концепция элит В. Парето.
30. Ценностная теория элит и ее установки.

#### 4.2. Критерии оценки

Для планирования расчета текущего рейтинга обучающегося используются следующие пропорции:

Вид учебного действия	Максимальная рейтинговая оценка,
-----------------------	----------------------------------

	<b>баллов</b>
Академическая активность	10
практические задания	40
<i>из них: текущие практические задания</i>	20
<i>итоговое практическое задание</i>	20
рубежи текущего контроля	30
<b>ИТОГО:</b>	80

### **Критерии оценки теста:**

«Зачтено» - если обучающийся правильно выполнил не менее 2/3 всей работы или допустил не более одной грубой ошибки и двух недочетов, не более одной грубой и одной негрубой ошибки, не более трех негрубых ошибок, одной негрубой ошибки и трех недочетов, при наличии четырех-пяти недочетов.

«Не зачтено» - если число ошибок и недочетов превысило норму для оценки 3 или правильно выполнено менее 2/3 всей работы.

### **Требования к выполнению доклада.**

Рекомендуется следующая структура доклада:

- титульный лист, содержание доклада;
- краткое изложение;
- цели и задачи;
- изложение характера исследований и рассмотренных проблем, гипотезы, спорные вопросы;
- источники информации, методы сбора и анализа данных, степень их полноты и достоверности;
- анализ и толкование полученных в работе результатов;
- выводы и оценки;
- библиография и приложения.

Время выступления докладчика не должно превышать 10 минут.

Основные требования к оформлению доклада:

- титульный лист должен включать название доклада, наименование кафедры, фамилию обучающийся;
- все использованные литературные источники сопровождаются библиографическим описанием;
- приводимая цитата из источника берется в кавычки (оформляются сноски);
- единицы измерения должны применяться в соответствии с действующими стандартами;
- все названия литературных источников следует приводить в соответствии с новейшими изданиями;

- рекомендуется включение таблиц, графиков, схем, если они отражают основное содержание или улучшают ее наглядность;
- названия фирм, учреждений, организаций и предприятий должны именоваться так, как они указываются в источнике;

### ***Критерии оценки доклада***

При выполнении доклада обучающийся должен продемонстрировать умение кратко излагать прочитанный материал, а также умение обобщать и анализировать материал по теме доклада.

Максимальная оценка за доклад: 8 баллов.

Основными критериями оценки доклада являются:

- актуальность выбранной темы и излагаемого материала – 2 балла;
- содержательность – 2 балла;
- структура и оформление доклада – 1 балл;
- четкость и выразительность выступления – 1 балл;
- умение пользоваться конспектом – 1 балл;
- точность и полнота ответов на вопросы – 1 балл.

### ***Презентация***

#### ***Требования к презентациям***

1. Объём презентации 20 -50 слайдов.
2. На титульном слайде должно быть отражено:
  - наименование факультета;
  - наименование прелметной (цикловой) комиссии;
  - тема презентации;
  - фамилия, имя, отчество, специальность, форма обучения, номер группы автора презентации;
  - фамилия, имя, отчество, степень, звание, должность руководитель работы;
  - год выполнения работы.
3. В презентации должны быть отражено обоснование актуальности представляемого материала, цели и задачи работы.
4. Содержание презентации должно включать наиболее значимый материал доклада, а также, при необходимости, таблицы, диаграммы, рисунки, фотографии, карты, видео – вставки, звуковое сопровождение.
5. Заключительный слайд должен содержать информацию об источниках информации для презентации.

### ***Критерии оценки презентации***

1. Объём презентации 20 -50 слайдов (1 балл).
2. Правильность оформления титульного слайда (0,5 балла);

3. Актуальность отобранного материала, обоснованность формулировки цели и задач работы (0,5 балла);

4. Наглядность и логичность презентации, обоснованность использования таблиц, диаграмм, рисунков, фотографий, карт, видео – вставок, звукового сопровождения; правильный выбор шрифтов, фона, других элементов дизайна слайда (2 балла).

5. Объем и качество источников информации (не менее 2-х интернет – источников и не менее 2-х литературных источников).

#### ***Требования к выполнению Эссе (реферата)***

**Эссе** – литературное произведение небольшого объема, обычно прозаическое, свободной композиции, передающее индивидуальные впечатления, суждения, соображения автора о той или иной проблеме, теме, о том или ином событии или явлении.

Реферат (от лат. referre – сообщать) – краткое изложение в письменном виде или в форме публикации доклада, содержания научного труда (трудов), литературы по теме. Работа над рефератом условно разделяется на выбор темы, подбор литературы, подготовку и защиту плана; написание теоретической части и всего текста с указанием библиографических данных используемых источников, подготовку доклада, выступление с ним. Тематика рефератов полностью связана с основными вопросами изучаемого курса.

Тему эссе (реферата) обучающиеся выбирают самостоятельно, но если на одну тему претендует несколько обучающихся, на помощь приходит преподаватель. Список литературы к темам не дается, и обучающиеся самостоятельно ведут библиографический поиск, причем им не рекомендуется ограничиваться университетской библиотекой.

Важно учитывать, что написание реферата требует от обучающихся определенных усилий. Особое внимание следует уделить подбору литературы, методике ее изучения с целью отбора и обработки собранного материала, обоснованию актуальности темы и теоретического уровня обоснованности используемых в качестве примеров фактов какой-либо деятельности.

Выбрав тему реферата, начав работу над литературой, необходимо составить план. Изучая литературу, продолжается обдумывание темы, осмысливание прочитанного, делаются выписки, сопоставляются точки зрения разных авторов и т.д. Реферативная работа сводится к тому, чтобы в ней выделились две взаимосвязанные стороны: во-первых, ее следует рассматривать как учебное задание, которое должен выполнить обучаемый, а во-вторых, как форму научной работы, творческого воображения при выполнении учебного задания.

Наличие плана реферата позволяет контролировать ход работы, избежать формального переписывания текстов из первоисточников.

Оформление реферата включает титульный лист, оглавление и краткий список использованной литературы. Список использованной литературы

размещается на последней странице рукописи или печатной форме реферата. Реферат выполняется в письменной или печатной форме на белых листах формата А4 (210 x 297 мм). Шрифт Times New Roman, кегель 14, через 1,5 интервала при соблюдении следующих размеров текста: верхнее поле – 25 мм, нижнее – 20 мм, левое – 30 мм, правое – 15 мм. Нумерация страниц производится вверху листа, по центру. Титульный лист нумерации не подлежит.

Рефераты должны быть написаны простым, ясным языком, без претензий на наукообразность. Следует избегать сложных грамматических оборотов, непривычных терминов и символов. Если же такие термины и символы все-таки приводятся, то необходимо разъяснять их значение при первом упоминании в тексте реферата. Это правило касается и дипломных работ.

Объем реферата предполагает тщательный отбор информации, необходимой для краткого изложения вопроса. Важнейший этап – редактирование готового текста реферата и подготовка к обсуждению. Обсуждение требует хорошей ориентации в материале темы, умения выделить главное, поставить дискуссионный вопрос, привлечь внимание слушателей к интересной литературе, логично и убедительно изложить свои мысли.

Рефераты обязательно подлежат защите. Процедура защиты начинается с определения оппонентов защищающего свою работу. Они стремятся дать основательный анализ работы обучающийся, обращают внимание на положительные моменты и недостатки реферата, дают общую оценку содержанию, форме преподнесения материала, характеру использованной литературы. Иногда они дополняют тот или иной раздел реферата. Последнее особенно ценно, ибо говорит о глубоком знании обучающимся-оппонентом изучаемой проблемы.

Обсуждение не ограничивается выслушиванием оппонентов. Другие обучающиеся имеют право уточнить или опровергнуть какое-либо утверждение. Преподаватель предлагает любому обучающемуся задать вопрос по существу доклада или попытаться подвести итог обсуждению.

### **Алгоритм работы над рефератом**

#### **1. Выбор темы**

Тема должна быть сформулирована грамотно (с литературной точки зрения);

В названии реферата следует поставить четкие рамки рассмотрения темы;

Желательно избегать слишком длинных названий;

Следует по возможности воздерживаться от использования в названии спорных с научной точки зрения терминов, излишней наукообразности, а также чрезмерного упрощения формулировок.

2. Реферат следует составлять из пяти основных частей: введения; основной части; заключения; списка литературы; приложений.

#### **3. Основные требования к введению:**



Во введении не следует концентрироваться на содержании; введение должно включать краткое обоснование актуальности темы реферата, где требуется показать, почему данный вопрос может представлять научный интерес и есть ли связь представляемого материала с современностью. Таким образом, тема реферата должна быть актуальна либо с научной точки зрения, либо с современных позиций.

Очень важно выделить цель, а также задачи, которые требуется решить для выполнения цели;

Введение должно содержать краткий обзор изученной литературы, в котором указывается взятый из того или иного источника материал, кратко анализируются изученные источники, показывается их сильные и слабые стороны;

Объем введения составляет две страницы текста.

#### 4. Требования к основной части реферата:

Основная часть содержит материал, отобранный для рассмотрения проблемы;

Также основная часть должна включать в себя собственно мнение учащихся и сформулированные самостоятельные выводы, опирающиеся на приведенные факты;

Материал, представленный в основной части, должен быть логически изложен и распределен по параграфам, имеющим свои названия;

В изложении основной части необходимо использовать сноски (в первую очередь, когда приводятся цифры и чьи-то цитаты);

Основная часть должна содержать иллюстративный материал (графики, таблицы и т. д.);

Объем основной части составляет около 10 страниц.

#### 5. Требования к заключению:

В заключении формулируются выводы по параграфам, обращается внимание на выдвинутые во введении задачи и цели;

Заключение должно быть четким, кратким, вытекающим из содержания основной части.

#### 6. Требования к оформлению списка литературы (по ГОСТу):

Необходимо соблюдать правильность последовательности записи источников: сначала следует писать фамилию, а после инициалы; название работы не ставится в кавычки; после названия сокращенно пишется место издания; затем идет год издания; наконец, называется процитированная страница.

### ***Критерии оценки реферата***

Обучающийся, защищающий реферат, должен рассказать о его актуальности, поставленных целях и задачах, изученной литературе, структуре основной части, сделанных в ходе работы выводах.

По окончании выступления ему может быть задано несколько вопросов по представленной проблеме.

Оценка складывается из соблюдения требований к реферату, грамотного раскрытия темы, умения четко рассказывать о представленном реферате, способности понять суть задаваемых по работе вопросов и найти точные ответы на них.

*Реферат, в котором полностью освещена тема и который оформлен согласно требованиям, оценивается до 15 баллов.*

В процессе определения рубежного рейтинга обучающегося используется следующая шкала:

<b>Рубежный рейтинг</b>	<b>Критерии оценки освоения обучающимся учебной дисциплины в ходе контрольных мероприятий промежуточной аттестации</b>
19-20 рейтинговых баллов	обучающийся глубоко и прочно усвоил программный материал, исчерпывающе, последовательно, грамотно и логически стройно его излагает, тесно увязывает с задачами и будущей деятельностью, не затрудняется с ответом при видоизменении задания, свободно справляется с задачами и практическими заданиями, правильно обосновывает принятые решения, умеет самостоятельно обобщать и излагать материал, не допуская ошибок ( <i>отлично</i> )
16-18 рейтинговых баллов	обучающийся твердо знает программный материал, грамотно и по существу излагает его, не допуская существенных неточностей в ответе на вопрос, может правильно применять теоретические положения и владеет необходимыми умениями и навыками при выполнении практических заданий ( <i>хорошо</i> )
13-15 рейтинговых баллов	обучающийся освоил основной материал, но не знает отдельных деталей, допускает неточности, недостаточно правильные формулировки, нарушает последовательность в изложении программного материала и испытывает затруднения в выполнении практических заданий ( <i>удовлетворительно</i> )
1-12 рейтинговых баллов	обучающийся не знает значительной части программного материала, допускает существенные ошибки, с большими затруднениями выполняет практические задания, задачи ( <i>неудовлетворительно</i> )
0 баллов	не аттестован

### Лист регистрации изменений

№ п/п	Содержание изменения	Реквизиты документа	Дата введения изменения
1.	Утверждена и введена в действие решением ПЦК гуманитарных и общественных дисциплин на основании Федерального государственного образовательного стандарта среднего профессионального образования по специальности <b>39.02.01 Социальная работа (углублённая подготовка)</b> , утверждённого приказом Министерства образования и науки Российской Федерации от 12.05. 2014 г. N 506	Протокол заседания ПЦК гуманитарных и общественных дисциплин № 10 от «10» мая 2022 года	01.09.2022



Министерство науки и высшего образования Российской Федерации  
ФЕДЕРАЛЬНОЕ ГОСУДАРСТВЕННОЕ БЮДЖЕТНОЕ ОБРАЗОВАТЕЛЬНОЕ УЧРЕЖДЕНИЕ  
ВЫСШЕГО ОБРАЗОВАНИЯ  
«РОССИЙСКИЙ ГОСУДАРСТВЕННЫЙ СОЦИАЛЬНЫЙ  
УНИВЕРСИТЕТ»



УТВЕРЖДАЮ

Директор Колледжа

А.В. Косоплечев

«24» мая 2022 г

Г.

## РАБОЧАЯ ПРОГРАММА ДИСЦИПЛИНЫ

### **ОГСЭ.10 Основы экономики**

реализуемой в пределах

программы подготовки специалистов среднего звена

на базе среднего общего образования

по специальности

### **39.02.01 Социальная работа**

Социально-экономический профиль

## ОБРАЗОВАТЕЛЬНАЯ ПРОГРАММА СРЕДНЕГО ПРОФЕССИОНАЛЬНОГО ОБРАЗОВАНИЯ - ПРОГРАММА ПОДГОТОВКИ СПЕЦИАЛИСТОВ СРЕДНЕГО ЗВЕНА

Уровень профессионального образования

Среднее профессиональное образование


программа углублённой подготовки  
на базе среднего общего образования

Очная форма обучения

Москва, 2022 г.

Рабочая программа учебной дисциплины «**ОСНОВЫ ЭКОНОМИКИ**» разработана на основании федерального государственного образовательного стандарта среднего профессионального образования по специальности **39.02.01 Социальная работа**, утвержденного приказом Министерства образования и науки Российской Федерации от 12.05.2014 № 506, учебного плана по основной профессиональной образовательной программе среднего профессионального образования – программе подготовки специалистов среднего звена Социальная работа.

Рабочая программа учебной дисциплины разработана рабочей группой в составе: канд.экон.наук, преподаватель Колледжа Гумеров М.Ф.

Руководитель основной профессиональной образовательной программы кандидат исторических наук		З.К.Алиева
	(подпись)	

Рабочая программа учебной дисциплины обсуждена и утверждена на заседании ПЦК гуманитарных и общественных дисциплин.  
Протокол №10 от 10.05.2022

Председатель ПЦК гуманитарных и общественных дисциплин, канд. ист. наук, доцент



З.К.Алиева

(подпись)

Рабочая программа учебной дисциплины рецензирована и рекомендована к утверждению:

Автономная некоммерческая организация  
Культурный центр «Грин Хилл»



С.А. Королев

(подпись)

## СОДЕРЖАНИЕ

### 1. ПАСПОРТ РАБОЧЕЙ ПРОГРАММЫ УЧЕБНОЙ ДИСЦИПЛИНЫ

#### 1.1. Область применения рабочей программы

Рабочая программа учебной дисциплины является частью основной профессиональной образовательной программы в соответствии с ФГОС СПО по специальности СПО 39.02.01 Социальная работа.

Рабочая программа учебной дисциплины может быть использована в дополнительном профессиональном образовании и профессиональной подготовке в области банковской деятельности по обслуживанию частных лиц на базе основного общего образования. Опыт работы не требуется.

#### 1.2. Место учебной дисциплины в структуре основной профессиональной образовательной программы:

Дисциплина «Основы экономики» (ОГСЭ.10) относится к части дисциплин профессиональной подготовки в цикле общих гуманитарных и социально-экономических дисциплин основной профессиональной образовательной программы СПО по ППССЗ по специальности 39.02.01 «Социальная работа», квалификация выпускника «Специалист по социальной работе».

Теоретические знания, практические умения и навыки, полученные в ходе изучения дисциплины, будут способствовать успешной работе выпускника области преподавательской деятельности с обучающимися общеобразовательной начальной школы, его социальной мобильности и конкурентоспособности на рынке труда, а также формированию таких социально-личностных качеств как целеустремленность, способность к быстрой социальной адаптации и реализации своего творческого личностного потенциала.

#### 1.3. Цели и задачи учебной дисциплины – требования к результатам освоения учебной дисциплины

Целями учебной дисциплины являются формирование у обучающихся основ научно-аналитического мышления, навыков самостоятельной постановки и решения исследовательских задач, способности к обобщению результатов передовых исследований и собственной работы.

##### **Задачи изучения дисциплины:**

- развитие познавательной активности обучающихся посредством вовлечения в учебно-исследовательскую деятельность, способствующую

формированию и развитию профессиональных компетенций и творческих способностей, необходимых для последующей работы в различных областях экономической сферы;

- формирование теоретических знаний об исследовательской работе;
- приобретение практических навыков анализа мотивов и закономерностей

деятельности субъектов экономики, ситуаций на конкретных рынках товаров и ресурсов, движения уровня цен и объемов выпуска продукции, а также решения проблемных ситуаций на микроэкономическом уровне (домохозяйство, фирма, отраслевой рынок).

В результате освоения дисциплины специалист должен демонстрировать следующие результаты образования:

<b>Знать</b>	ресурсы и факторы производства, типы и фазы воспроизводства, роль экономических потребностей в активизации производственной деятельности, типы экономических систем, формы собственности
<b>Уметь</b>	оперировать информацией о роли и функциях государства в рыночной экономике, способах измерения результатов экономической деятельности, макроэкономическими показателями состояния экономики, основными макроэкономическими моделями общего равновесия, динамическими моделями экономического роста
<b>Владеть навыками</b>	приемами и навыками решения прикладных исследовательских задач в ходе учебного процесса в сфере профессиональной деятельности

#### **1.4. Компетенции обучающегося, формируемые в результате освоения дисциплины**

Процесс освоения учебной дисциплины направлен на формирование у обучающихся следующих общих и профессиональных компетенций:

ОК 1. Понимать сущность и социальную значимость своей будущей профессии, проявлять к ней устойчивый интерес.

ОК 2. Организовывать собственную деятельность, определять методы и способы выполнения профессиональных задач, оценивать их эффективность и качество.

ОК 3. Решать проблемы, оценивать риски и принимать решения в нестандартных ситуациях.

## **2. СТРУКТУРА И СОДЕРЖАНИЕ УЧЕБНОЙ ДИСЦИПЛИНЫ**

### **2.1. Объем учебной дисциплины и виды учебной работы**

Общая трудоемкость дисциплины составляет 72 часов в том числе





	миче ской теори и													
2	Осно вная проб лема эконо миче ской теори и	6	2	4	2	2								
3	Осно вы рынк а	6	2	4	2	2								
4	Осно вы анали за спрос а и предл ожен ия	6	2	4	2	2								
5	Рыно чное равно весе	6	2	4	2	2								
6	Эласт ично сть спрос а и предл ожен ия	6	2	4	2	2								
7	Пове дение потре бител я	6	2	4	2	2								
8	Изде ржки произ водст ва	6	2	4	2	2							*	
9	Сове ршен ная конк	3	1	2	1	1								

	урен ция													
<b>10</b>	Олиг опол ия и моно поли стиче ская конк урен ция	3	1	2	1	1								
<b>16</b>	<b>итог</b>	<b>54</b>	<b>18</b>	<b>36</b>	<b>18</b>	<b>18</b>		<b>4</b>					*	

### 2.3. Содержание учебной дисциплины

Наименование разделов и тем	Содержание учебного материала	Уровень освоения
<b>Тема 1. Основы экономической теории</b>	возникновение и развитие экономической теории; исторические и современные направления и школы экономической мысли; соотношение понятий: «экономическая теория», «экономика», «экономикс», «политическая экономия», «микроэкономика», «макроэкономика»; предмет экономической теории; Основы экономики как наука об эффективном использовании ограниченных экономических ресурсов; методология экономической теории; этапы познания экономических явлений и процессов; методы экономического познания: формальная и диалектическая логика, экономические эксперименты, экономико-математическое моделирование	1
<b>Тема 2. Основная проблема экономической науки</b>	2.1. понятие и виды экономических потребностей; законы, управляющие возникновением и развитием экономических потребностей; безграничность потребностей; экономические и неэкономические блага; понятие и виды экономических ресурсов и факторов производства; факторные доходы; ограниченность экономических ресурсов; понятие производства; индивидуальное и общественное производство; типы развития производства; разделение и кооперирование труда; уровни и ступени	2

	разделения труда; основная проблема экономической теории; экономический выбор; альтернативная стоимость и ее характеристика; сравнительное преимущество; кривая производственных возможностей; типы экономических систем: традиционная Основы экономики, рыночная Основы экономики, командная Основы экономики, смешанная Основы экономики, модели рыночной экономики	
<b>Тема 3. Основы рынка</b>	Функции рынка понятие, условия возникновения и развития, роль в экономике, виды, рыночная инфраструктура; «провалы» рынка; функции государства в рыночной экономике.	2
<b>Тема 4. Основы анализа спроса и предложения</b>	Понятие спроса. Понятие предложения. Кривая спроса и кривая предложения. Факторы. Влияющие на спрос и предложение.	2
<b>Тема 5. Рыночное равновесие</b>	Взаимодействие спроса и предложения и установление рыночного равновесия; дефицит и избыток товаров, пути их преодоления в рыночной экономике и установление рыночного равновесия; равновесный выпуск; равновесная цена; «крест Маршалла»; равновесие по Маршаллу и равновесие по Вальрасу; виды и факторы рыночного равновесия; устойчивое и неустойчивое равновесие; ситуации, когда равновесие устанавливается при нескольких значениях равновесной цены или выпуска; «паутинообразная» модель равновесия; ситуации, когда равновесие не устанавливается; воздействие изменения факторов спроса и предложения на равновесие; воздействие государства на равновесие.	2
<b>Тема 6 Эластичность спроса и предложения</b>	ценовая эластичность спроса и предложения: понятие, виды, факторы и способы измерения, графическое изображение; эластичность спроса по доходу и перекрестная эластичность спроса: понятие, виды, факторы и способы измерения, графическое изображение; ценовая эластичность предложения: понятие, виды, факторы и способы измерения, графическое изображение; значение теории	2

	эластичности спроса и предложения.	
<b>Тема 7 Поведение потребителя</b>	суверенитет, свобода выбора и рациональность потребителя; факторы, воздействующие на потребительское поведение; теория предельной полезности и история ее возникновения и развития; соотношение понятий: «полезность», «предельная полезность» и «общая полезность»; правило потребительского выбора с точки зрения теории предельной полезности; определение ценности благ; концепция бюджетной линии и кривых безразличия и потребительское равновесие; предельная норма замещения; бюджетное ограничение; кривые «доход-потребление» и «цена-потребление».	2
<b>Тема 8 Издержки производства</b>	понятие издержек производства; внешние и внутренние экономические издержки; издержки производства в краткосрочном периоде и долгосрочном; понятие краткосрочного и долгосрочного периодов; виды издержек в краткосрочном периоде: постоянные, переменные, общие, средние и предельные; правило соотношения предельных и средних издержек; закон убывающей отдачи; долгосрочная кривая средних издержек, эффекты от роста масштабов производства; понятие и характеристика производственной функции; изокванта; изокоста; предельная норма технологического замещения; выбор производителя, максимизирующий прибыль либо минимизирующий издержки; кривая «путь развития» фирмы; основные стратегии фирмы; доходы фирмы и их виды: валовой, средний и предельный; соотношение доходов и издержек; выбор оптимального объема производства; бухгалтерская, нормальная и экономическая прибыль;	2, 3
<b>Тема 9 Совершенная конкуренция:</b>	понятие, черты, поведение на рынке в краткосрочном и долгосрочном периодах, эффективность; правило эффективного использования ресурсов; график, иллюстрирующий выбор совершенного конкурента.	2, 3
<b>Тема 10. Олигополия</b>	понятие, черты, особенности	2, 3

<b>и монополистическая конкуренция</b>	олигополистического поведения на рынке; определение цены и объема производства на рынке олигополии; модели определения цены и объема производства; графическое изображение выбора олигополиста; эффективность олигополии; монополистическая конкуренция: понятие, черты, определение цены и объема производства, эффективность	
--	--	--

## 2.4. Планы групповых занятий и образовательные технологии

### Тема 1. Основы экономической теории

**Цель:** дать представление об основах экономики

**Перечень изучаемых элементов содержания:**

возникновение и развитие экономической теории; исторические и современные направления и школы экономической мысли; соотношение понятий: «экономическая теория», «экономика», «экономикс», «политическая экономия», «микроэкономика», «макроэкономика»; предмет экономической теории; Основы экономики как наука об эффективном использовании ограниченных экономических ресурсов; методология экономической теории; этапы познания экономических явлений и процессов; методы экономического познания: формальная и диалектическая логика, экономические эксперименты, экономико-математическое моделирование

**Вопросы для самоподготовки:**

- 1) Что такое Основы экономики?
- 2) Что такое макроэкономика?
- 3) Что такое микроэкономика?
- 4) Что изучает Основы экономики?
- 5) Какие экономические школы Вам известны?

**Формы контроля самостоятельной работы обучающихся: доклады**

**Доклады:**

- Экономические школы России
- Экономические школы западных стран
- Экономические школы Востока

### Тема 2: Основная проблема экономической науки

**Цель:** Дать понятие ресурсов и потребностей и их взаимосвязи, факторы производства.

**Перечень изучаемых элементов содержания:**

Понятие и виды экономических ресурсов и факторов производства; факторные доходы; ограниченность экономических ресурсов; понятие производства; индивидуальное и общественное производство; типы развития производства; разделение и кооперирование труда; уровни и ступени разделения труда; основная проблема экономической теории; экономический выбор; альтернативная стоимость и ее характеристика; сравнительное преимущество; кривая производственных возможностей; типы экономических систем: традиционная Основы экономики, рыночная Основы экономики, командная Основы экономики, смешанная Основы экономики, модели рыночной экономики

***Вопросы для самоподготовки:***

- 1) Назовите базовые потребности человека
- 2) Охарактеризуйте виды ресурсов.
- 3) Что такое экономический выбор?.
- 4) Что такое альтернативная стоимость.

***Формы контроля самостоятельной работы обучающихся: доклад***

1. Классификация потребностей
2. Виды ресурсов.
3. Факторы производства и их взаимосвязь

**Тема 3: Основы рынка**

**Цель:** Сформировать основы понимания формирования рыночных отношений

**Перечень изучаемых элементов содержания:**

Функции рынка понятие, условия возникновения и развития, роль в экономике, виды, рыночная инфраструктура; «провалы» рынка; функции государства в рыночной экономике.

***Вопросы для самоподготовки:***

- Что такое рынок?
- Назовите участников рынка
- Охарактеризуйте продавцов
- Охарактеризуйте покупателей

***Формы контроля самостоятельной работы обучающихся: доклад***

1. Виды рынков.
2. Продавцы. Покупатели и посредники на рынке.
3. Государство и рынок.

**Тема 4. Основы анализа спроса и предложения**

**Цель:** ознакомить с понятием спроса и предложения

**Перечень изучаемых элементов содержания:**

Понятие спроса. Понятие предложения. Кривая спроса и кривая предложения. Факторы. Влияющие на спрос и предложение.

### ***Вопросы для самоподготовки:***

- Что такое спрос?
- Что такое предложение?
- Какие факторы влияют на спрос?
- Какие факторы влияют на предложение?

### ***Формы контроля самостоятельной работы обучающихся: доклад***

1. Совокупный спрос.
2. Совокупное предложение.

### **Тема 5: Рыночное равновесие**

**Цель:** изучить специфику рыночного равновесия

#### **Перечень изучаемых элементов содержания:**

Взаимодействие спроса и предложения и установление рыночного равновесия; дефицит и избыток товаров, пути их преодоления в рыночной экономике и установление рыночного равновесия; равновесный выпуск; равновесная цена; «крест Маршалла»; равновесие по Маршаллу и равновесие по Вальрасу; виды и факторы рыночного равновесия; устойчивое и неустойчивое равновесие; ситуации, когда равновесие устанавливается при нескольких значениях равновесной цены или выпуска; «паутинообразная» модель равновесия; ситуации, когда равновесие не устанавливается; воздействие изменения факторов спроса и предложения на равновесие; воздействие государства на равновесие.

#### ***Вопросы для самоподготовки:***

- Назовите факторы рыночного равновесия.
- Что такое рыночное равновесие.
- Что такое равновесная цена?

### ***Формы контроля самостоятельной работы обучающихся: доклады***

#### **Доклады:**

1. Виды рыночного равновесия.
2. Факторы рыночного равновесия.
3. Модели рыночного равновесия.

### **Тема 6: Эластичность спроса и предложения**

**Цель:** изучить понятие эластичности спроса и предложения

#### **Перечень изучаемых элементов содержания:**

Ценовая эластичность спроса и предложения: понятие, виды, факторы и способы измерения, графическое изображение; эластичность спроса по доходу и перекрестная эластичность спроса: понятие, виды, факторы и способы измерения, графическое изображение; ценовая эластичность предложения: понятие, виды, факторы и способы измерения, графическое изображение; значение теории эластичности спроса и предложения. **Вопросы для самоподготовки:**

- Что такое эластичность спроса по цене.
- Что такое эластичность предложения по цене.
- Что такое эластичность спроса по доходу?
- Что такое эластичность предложения по доходу?

**Формы контроля самостоятельной работы обучающихся: доклады**

1. Факторы, влияющие на эластичность спроса.
2. Факторы, влияющие на эластичность предложения.
3. Теории эластичности.

## **Тема 7: Поведение потребителя**

**Цель:** дать основы знаний о поведении потребителей

**Перечень изучаемых элементов содержания:**

Суверенитет, свобода выбора и рациональность потребителя; факторы, воздействующие на потребительское поведение; теория предельной полезности и история ее возникновения и развития; соотношение понятий: «полезность», «предельная полезность» и «общая полезность»; правило потребительского выбора с точки зрения теории предельной полезности; определение ценности благ; концепция бюджетной линии и кривых безразличия и потребительское равновесие; предельная норма замещения; бюджетное ограничение; кривые «доход-потребление» и «цена-потребление».

**Вопросы для самоподготовки:**

1. Что такое рациональность потребителя?
2. Что такое потребительское равновесие?
3. Что такое ценность благ?
4. Что такое предельная норма замещения

**Формы контроля самостоятельной работы обучающихся: доклады**

1. Современная модель поведения потребителя на рынке.
2. Факторы, воздействующие на потребительское поведение
3. Общая и предельная полезность

## **Тема 8: Издержки производства.**

**Цель:** дать основы понимания издержек производства



### **Перечень изучаемых элементов содержания:**

понятие издержек производства; внешние и внутренние экономические издержки; издержки производства в краткосрочном периоде и долгосрочном; понятие краткосрочного и долгосрочного периодов; виды издержек в краткосрочном периоде: постоянные, переменные, общие, средние и предельные; правило соотношения предельных и средних издержек; закон убывающей отдачи; долгосрочная кривая средних издержек, эффекты от роста масштабов производства; понятие и характеристика производственной функции; изокванта; изокоста; предельная норма технологического замещения; выбор производителя, максимизирующий прибыль либо минимизирующий издержки; кривая «путь развития» фирмы; основные стратегии фирмы; доходы фирмы и их виды: валовой, средний и предельный; соотношение доходов и издержек; выбор оптимального объема производства; бухгалтерская, нормальная и экономическая прибыль;

### **Вопросы для самоподготовки:**

- Что такое постоянные издержки?
- Что такое переменные издержки?
- Что такое средние издержки?
- Что такое предельные издержки?

### **Формы контроля самостоятельной работы обучающихся: доклады**

1. Классификация издержек.
2. Доходы и издержки.
3. Минимизация издержек обращения

## **Тема 9: Совершенная конкуренция**

**Цель:** ознакомить обучающихся с механизмом совершенной конкуренции

### **Перечень изучаемых элементов содержания:**

Понятие, черты, поведение на рынке в краткосрочном и долгосрочном периодах, эффективность; правило эффективного использования ресурсов; график, иллюстрирующий выбор совершенного конкурента.

### **Вопросы для самоподготовки:**

- Что такое совершенная конкуренция?.
- Что такое несовершенная конкуренция?.
- Назовите черты совершенной конкуренции.

### **Формы контроля самостоятельной работы обучающихся: доклады,**

1. Достоинства совершенной конкуренции.

2. Недостатки совершенной конкуренции.

### **Тема 10: Олигополия и монополистическая конкуренция**

**Цель:** сформировать понимание олигополии и монополистической конкуренции

#### **Перечень изучаемых элементов содержания:**

понятие, черты, особенности олигополистического поведения на рынке; определение цены и объема производства на рынке олигополии; модели определения цены и объема производства; графическое изображение выбора олигополиста; эффективность олигополии; монополистическая конкуренция: понятие, черты, определение цены и объема производства, эффективность

#### **Вопросы для самоподготовки:**

1. Что такое монополия?
2. Что такое олигополия?
3. Сравните олигополию и монополию.

#### **Формы контроля самостоятельной работы обучающихся: доклады**

1. Черты олигополии.
2. Черты монополии.
3. Признаки монополистической конкуренции.

## **• УСЛОВИЯ РЕАЛИЗАЦИИ УЧЕБНОЙ ДИСЦИПЛИНЫ**

### **3.1. Требования к минимальному материально-техническому обеспечению**

Для изучения учебной дисциплины используется Кабинет гуманитарных и социально-экономических дисциплин, менеджмента и экономики организации, экономической теории, экономики организации, экономики природопользования.

Оборудование учебных кабинетов: стол для преподавателя, парты, стулья, доска для написания мелом, наглядными материалами., персональными компьютерами, имеющими доступ к информационно-телекоммуникационной сети "Интернет".

### **3.2. Информационное обеспечение обучения**

**Перечень рекомендуемых учебных изданий, Интернет-ресурсов, дополнительной литературы**

**Основные источники:**

#### **3.1. Основная литература.**

1. Борисов, Е. Ф. Основы экономики : учебник и практикум для среднего профессионального образования / Е. Ф. Борисов. — 7-е изд., перераб. и доп. — Москва : Издательство Юрайт, 2020. — 383 с. — (Профессиональное

образование). — ISBN 978-5-534-02043-4. — Текст : электронный // ЭБС Юрайт [сайт]. — URL: <http://urait.ru/bcode/450684> .

2. Шимко, П. Д. Основы экономики : учебник и практикум для среднего профессионального образования / П. Д. Шимко. — Москва : Издательство Юрайт, 2020. — 380 с. — (Профессиональное образование). — ISBN 978-5-534-01368-9. — Текст : электронный // ЭБС Юрайт [сайт]. — URL: <http://urait.ru/bcode/451156>

### ***3.2. Дополнительная литература***

1. Богатырева, М. В. Основы экономики : учебник и практикум для среднего профессионального образования / М. В. Богатырева, А. Е. Колмаков, М. А. Колмаков. — Москва : Издательство Юрайт, 2020. — 424 с. — (Профессиональное образование). — ISBN 978-5-534-10525-4. — Текст : электронный // ЭБС Юрайт [сайт]. — URL: <http://urait.ru/bcode/456718> .

### **Перечень ресурсов информационно-коммуникационной сети «Интернет», необходимых для освоения проектного модуля**

1. ЭБС «Университетская библиотека онлайн» <http://biblioclub.ru/>
2. Научная электронная библиотека eLIBRARY.ru <http://elibrary.ru/>
3. ЭБС издательства «Юрайт» <https://urait.ru/>
4. ЭБС издательства "ЛАНЬ" <http://e.lanbook.com/>
5. ЭБС "Book.ru" <http://www.book.ru>
6. База данных EastView Полнотекстовая база данных периодики <http://ebiblioteka.ru/>
7. База данных международного индекса научного цитирования – Scopus: <http://www.scopus.com/>
8. Международный индекс научного цитирования Web of Science (Web of Knowledge) <http://webofknowledge.com>
9. Президентская библиотека им. Б.Н.Ельцина <https://www.prlib.ru/>
10. Национальная электронная библиотека <https://rusneb.ru/>
11. Видеотека учебных фильмов «Решение» Коллекция учебных видеофильмов <http://eduvideo.online>
12. Электронные учебные издания АО "Просвещение" [www.lecta.rosuchebnik.ru](http://www.lecta.rosuchebnik.ru)
13. Университетская информационная система РОССИЯ (УИС РОССИЯ) <https://uisrussia.msu.ru/>
14. Электронная библиотека учебников <http://studentam.net>
15. Cyberleninka <http://cyberleninka.ru/journal>
16. Единое окно доступа к образовательным ресурсам <http://window.edu.ru/library>
17. Электронные библиотеки. Электронные библиотеки, словари, энциклопедии <http://gigabaza.ru/doc/131454.html>

- **КОНТРОЛЬ И ОЦЕНКА РЕЗУЛЬТАТОВ ОСВОЕНИЯ УЧЕБНОЙ ДИСЦИПЛИНЫ**

Контроль и оценка результатов освоения учебной дисциплины осуществляется преподавателем в процессе проведения практических занятий и лабораторных работ, тестирования, а также выполнения обучающимися индивидуальных заданий, проектов, исследований.

<b>Результаты обучения (освоенные умения, усвоенные знания)</b>	<b>Формы и методы контроля и оценки результатов обучения</b>
ОК 1 ПК.1.1	Текущий контроль, контрольная работа, тестовые задания, решение практических задач, расчетно-графические работы

#### **4.1. Перечень вопросов, выносимых на итоговую аттестацию в форме зачета/экзамена**

- Предмет экономической теории
- Методы экономической теории
- Функции экономической теории.
- Фундаментальные проблемы экономики.
- Альтернативная стоимость.
- Кривая производственных возможностей.
- Типы экономических систем.
- Совершенная конкуренция.
- Виды несовершенной конкуренции.
- Спрос. Закон спроса.
- Факторы спроса.
- Предложение. Закон предложения.
- Факторы предложения.
- Рыночное равновесие.
- Виды товаров.
- Дефицит и излишек.
- Эластичность спроса по цене.
- Эластичность спроса по доходу.
- Влияние эластичности спроса по цене на доход производителя.
- Эластичность предложения (в краткосрочном и долгосрочном периодах).
- Понятие и виды полезности благ.
- Законы Госсена.
- Кривая безразличия.
- Карта безразличия.
- Бюджетная линия и равновесие потребителя.
- Понятие и виды издержек производства.

- Средние издержки.
- Предельные издержки.
- Экономическая и бухгалтерская прибыль.
- Рынок труда.
- Рынок капитала.
- Рынок земли.
- Виды денег.
- Функции денег.
- Роль коммерческих банков в рыночной экономике.
- Центральный банк: цели и функции.
- Баланс коммерческого банка.
- Макроэкономические показатели: понятие и виды.
- Методы исчисления ВВП\ВНП (по доходам и по расходам).
- Номинальный и реальный ВВП.
- Понятие макроэкономического равновесия.
- Модели макроэкономического равновесия.
- Дефлятор ВВП.
- Функция потребления.
- Экономический цикл.
- Занятые и безработные (определения понятий: трудоспособные, нетрудоспособные, экономически активные, экономически неактивные, занятые, безработные, добровольно незанятые).
- Формы и последствия безработицы.
- Закон Оукена.
- Понятие и причины инфляции.
- Формы инфляции.
- Последствия инфляции для различных социальных групп.
- Кривая Филлипса.
- Понятие экономического роста.
- Показатели измерения экономического роста.
- Экстенсивные и интенсивные факторы роста.
- Экономическая нестабильность и политика экономической стабилизации.
- Меры бюджетно-финансовой политики.
- Меры кредитно-денежной политики.
- Законы денежного обращения. Уравнение Фишера.
- Роль государства в стимулировании экономического роста.

**Аналитическое задание (задачи, тесты, ситуационные задания, проблемные ситуации, творческое задание и т.д.):**

### **Вариант 1**

**1. Владелец кофейни, испытывающий сильную конкуренцию, опасается повысить цены даже на 2%, утверждая, что потеряет при этом половину своих постоянных клиентов. Если это действительно так, то спрос в данном случае:**

- а) имеет высокую эластичность по цене б) имеет единичную эластичность

- в) имеет низкую эластичность
- г) абсолютно эластичен

**2. Повышение совокупного спроса может стать следствием сокращения правительством...**

- а) уровня налогов; б) трансфертных платежей;
- в) дефицита государственного бюджета;
- г) закупок товаров и услуг.

**3. Для открытия собственного бизнеса предприниматель продал свою квартиру, которую сдавал в аренду. Не полученная предпринимателем аренда входит в состав:**

- а) Бухгалтерских издержек б) Переменных издержек
- в) Постоянных издержек г) Экономических издержек

**4. Рыночная Основы экономики служит общественным интересам даже тогда, когда отдельные производители преследуют свои собственные экономические цели, потому что...**

- а) существуют конкурентные рынки;
- б) существует социальная ответственность руководителей бизнеса;
- в) тщательно планируется и координируется рыночный механизм;
- г) существует понимание общественного интереса со стороны отдельных производителей.

**5. Рост цен на йогурты вызовет:**

- а) снижение спроса на кефир; б) снижение величины спроса на кефир;
- в) увеличение спроса на кефир;
- г) увеличение величины спроса на кефир.

**6. Выберите вариант, в котором событие приведет к сдвигу кривой предложения йогурта вправо:**

- а) цены на кефир неожиданно выросли;
- б) подорожали фрукты, которые используются в качестве наполнителей при производстве йогурта;
- в) на складе сократилось количество продукции;
- г) цены на йогурт выросли.

**7. Если спрос вырастет, а предложение сократится в равных пропорциях, то:**

- а) равновесное количество может вырасти;
- б) равновесная цена вырастет;
- в) кривая спроса сместится влево, а кривая предложения вправо;
- г) кривая спроса и предложения сместятся вправо - вверх.

**8. Какое из перечисленных утверждений верно:**

- а) избыточный спрос по данной цене равен объему дефицита по той же цене;
- б) спекуляция возникает, если устанавливать цену выше равновесной;
- в) установление цены ниже равновесной вызывает появление излишка товаров;
- г) установление «потолка» цены приводит к возникновению излишка продукции.

**9. В каком случае происходит увеличение величины спроса:**

- а) бум рождаемости привел к увеличению импорта детского питания в страну;
- б) в ожидании нового витка роста цен население стало делать запасы круп и макаронных изделий;
- в) цены на яблоки снизились в 2 раза;
- г) доходы выросли, и люди стали больше покупать фруктов.

**10. Выберите неверное утверждение:**

- а) если цена выросла на 3%, а спрос снизился на 4%, то спрос эластичный по цене;
- б) если цена растет, а выручка от продажи снижается, то спрос эластичен по цене;
- в) если цена растет, а спрос не изменяется, то спрос является абсолютно эластичным;
- г) если цена снижается и выручка снижается, то спрос неэластичен по цене.

**Вариант 2**

**11. Выберите неверное утверждение. Спрос на товар более эластичен по цене, если:**

- а) у товара имеются заменители;
- б) степень необходимости его для покупателя очень высока
- в) расходы на него составляют значительную долю в совокупном доходе покупателя;
- г) товар относится к предметам роскоши.

**12. Укажите верное утверждение:**

- а) в краткосрочном периоде предложение более эластично, чем в долгосрочном;
- б) если цена выросла на 10%, а величина предложения увеличилась на 14%, то предложение эластично по цене;
- в) если цена снизилась на 5%, а величина предложения уменьшилась на 3,5%, то предложение эластично по цене;
- г) предложение товаров, относящихся к предметам роскоши, абсолютно не эластично по цене.

**13. Выберите верное утверждение. Бухгалтерские издержки – это:**

- а) явные издержки фирмы; б) неявные издержки;
- в) бухгалтерская прибыль за вычетом неявных издержек;
- г) общая выручка за вычетом экономических издержек.

**14. Укажите, какое из приведенных утверждений является правильным. Если предельная склонность к сбережениям увеличится, то:**

- а) предельная склонность к потреблению не изменится ;
- б) сумма предельной склонности к потреблению и предельной склонности к сбережениям будет больше 1;
- в) предельная склонность к потреблению уменьшится;
- г) предельная склонность к потреблению тоже увеличится

**15. Величина общих издержек, связанных с выпуском продукции:**

- а) растет прямо пропорционально величине производимого фирмой продукта;

- б) остается неизменной независимо от того, как изменяется величина продукции, выпускаемой фирмой;
- в) находится в прямой зависимости от величины производимой продукции;
- г) утверждение в) является справедливым только в краткосрочном периоде.

**16. При исчислении ВВП методом суммирования потока затрат в показатель затрат должна быть включена сумма:**

- а) затрат частных фирм на покупку импортируемых товаров;
- б) государственных закупок только тех товаров и услуг, которые произведены частными фирмами;
- в) чистого импорта;
- г) затрат на производство всех товаров и услуг, идущих на экспорт.

**17. Укажите, какое из приведенных утверждений верно:**

При исчислении ВВП методом суммирования потока затрат должны быть учтены:

- а) все расходы государственного бюджета;
- б) государственные закупки только тех товаров и услуг, которые произведены частными фирмами;
- в) все государственные закупки товаров и услуг;
- г) все расходы населения, совершенные в данном году.

**18. Если в текущем году индекс-дефлятор ВВП вырос в два раза по сравнению с уровнем базового года, то это будет означать, что:**

- а) выпуск продукции и услуг в текущем году вырос в два раза;
- б) номинальный ВВП сократился в два раза;
- в) выпуск продукции и услуг в том же году остался неизменным;
- г) цены выросли в два раза по сравнению с базовым годом.

**19. Циклический характер развития рыночной экономики заключается в:**

- а) достижении высшего уровня ВВП в ходе подъема;
- б) увеличении ВВП, росте инвестиций и повышении уровня занятости на каждом этапе развития экономики;
- в) существовании только внешнего воздействия на динамику ВВП, инвестиций и занятости;
- г) регулярности чередования фаз подъемов и спадов в процессе развития рыночной экономики.

**20. Экономически активное население – это часть трудоспособного населения, которая:**

- а) работает по найму, занимается предпринимательской деятельностью, находится на государственной службе, учится и занимается домашним хозяйством;
- б) равна сумме занятых и безработных;
- в) равна численности трудоспособного населения за вычетом безработных;
- г) равна сумме занятых и трудоспособных, но не работающих.

## 4.2. Критерии оценки



Для планирования расчета текущего рейтинга обучающегося используются следующие пропорции:

<b>Вид учебного действия</b>	<b>Максимальная рейтинговая оценка, баллов</b>
Академическая активность	10
практические задания	40
<i>из них: текущие практические задания</i>	20
<i>итоговое практическое задание</i>	20
рубежи текущего контроля	30
<b><i>ИТОГО:</i></b>	<b>80</b>

#### ***Критерии оценки теста:***

«Зачтено» - если обучающийся правильно выполнил не менее 2/3 всей работы или допустил не более одной грубой ошибки и двух недочетов, не более одной грубой и одной негрубой ошибки, не более трех негрубых ошибок, одной негрубой ошибки и трех недочетов, при наличии четырех-пяти недочетов.

«Не зачтено» - если число ошибок и недочетов превысило норму для оценки 3 или правильно выполнено менее 2/3 всей работы.

#### **Требования к выполнению доклада.**

Рекомендуется следующая структура доклада:

- титульный лист, содержание доклада;
- краткое изложение;
- цели и задачи;
- изложение характера исследований и рассмотренных проблем, гипотезы, спорные вопросы;
- источники информации, методы сбора и анализа данных, степень их полноты и достоверности;
- анализ и толкование полученных в работе результатов;
- выводы и оценки;
- библиография и приложения.

Время выступления докладчика не должно превышать 10 минут.

Основные требования к оформлению доклада:

- титульный лист должен включать название доклада, наименование кафедры, фамилию обучающийся;
- все использованные литературные источники сопровождаются библиографическим описанием;
- приводимая цитата из источника берется в кавычки (оформляются сноски);
- единицы измерения должны применяться в соответствии с действующими стандартами;

- все названия литературных источников следует приводить в соответствии с новейшими изданиями;
- рекомендуется включение таблиц, графиков, схем, если они отражают основное содержание или улучшают ее наглядность;
- названия фирм, учреждений, организаций и предприятий должны именоваться так, как они указываются в источнике;

### ***Критерии оценки доклада***

При выполнении доклада обучающийся должен продемонстрировать умение кратко излагать прочитанный материал, а также умение обобщать и анализировать материал по теме доклада.

Максимальная оценка за доклад: 8 баллов.

Основными критериями оценки доклада являются:

- актуальность выбранной темы и излагаемого материала – 2 балла;
- содержательность – 2 балла;
- структура и оформление доклада – 1 балл;
- четкость и выразительность выступления – 1 балл;
- умение пользоваться конспектом – 1 балл;
- точность и полнота ответов на вопросы – 1 балл.

### ***Презентация***

#### ***Требования к презентациям***

1. Объем презентации 20 -50 слайдов.
2. На титульном слайде должно быть отражено:
  - наименование факультета;
  - наименование предметной (цикловой) комиссии;
  - тема презентации;
  - фамилия, имя, отчество, специальность, форма обучения, номер группы автора презентации;
  - фамилия, имя, отчество, степень, звание, должность руководитель работы;
  - год выполнения работы.
3. В презентации должны быть отражено обоснование актуальности представляемого материала, цели и задачи работы.
4. Содержание презентации должно включать наиболее значимый материал доклада, а также, при необходимости, таблицы, диаграммы, рисунки, фотографии, карты, видео – вставки, звуковое сопровождение.
5. Заключительный слайд должен содержать информацию об источниках информации для презентации.

#### ***Критерии оценки презентации***

1. Объем презентации 20 -50 слайдов (1 балл).
2. Правильность оформления титульного слайда (0,5 балла);
3. Актуальность отобранного материала, обоснованность формулировки цели и задач работы (0,5 балла);

4. Наглядность и логичность презентации, обоснованность использования таблиц, диаграмм, рисунков, фотографий, карт, видео – вставок, звукового сопровождения; правильный выбор шрифтов, фона, других элементов дизайна слайда (2 балла).

5. Объем и качество источников информации (не менее 2-х интернет – источников и не менее 2-х литературных источников).

#### ***Требования к выполнению Эссе (реферата)***

**Эссе** – литературное произведение небольшого объема, обычно прозаическое, свободной композиции, передающее индивидуальные впечатления, суждения, соображения автора о той или иной проблеме, теме, о том или ином событии или явлении.

Реферат (от лат. *refere* – сообщать) – краткое изложение в письменном виде или в форме публикации доклада, содержания научного труда (трудов), литературы по теме. Работа над рефератом условно разделяется на выбор темы, подбор литературы, подготовку и защиту плана; написание теоретической части и всего текста с указанием библиографических данных используемых источников, подготовку доклада, выступление с ним. Тематика рефератов полностью связана с основными вопросами изучаемого курса.

Тему эссе (реферата) обучающиеся выбирают самостоятельно, но если на одну тему претендует несколько обучающихся, на помощь приходит преподаватель. Список литературы к темам не дается, и обучающиеся самостоятельно ведут библиографический поиск, причем им не рекомендуется ограничиваться университетской библиотекой.

Важно учитывать, что написание реферата требует от обучающихся определенных усилий. Особое внимание следует уделить подбору литературы, методике ее изучения с целью отбора и обработки собранного материала, обоснованию актуальности темы и теоретического уровня обоснованности используемых в качестве примеров фактов какой-либо деятельности.

Выбрав тему реферата, начав работу над литературой, необходимо составить план. Изучая литературу, продолжается обдумывание темы, осмысливание прочитанного, делаются выписки, сопоставляются точки зрения разных авторов и т.д. Реферативная работа сводится к тому, чтобы в ней выделились две взаимосвязанные стороны: во-первых, ее следует рассматривать как учебное задание, которое должен выполнить обучаемый, а во-вторых, как форму научной работы, творческого воображения при выполнении учебного задания.

Наличие плана реферата позволяет контролировать ход работы, избежать формального переписывания текстов из первоисточников.

Оформление реферата включает титульный лист, оглавление и краткий список использованной литературы. Список использованной литературы размещается на последней странице рукописи или печатной форме реферата. Реферат выполняется в письменной или печатной форме на белых листах формата А4 (210 x 297 мм). Шрифт Times New Roman, кегель 14, через 1,5

интервала при соблюдении следующих размеров текста: верхнее поле – 25 мм, нижнее – 20 мм, левое – 30 мм, правое – 15 мм. Нумерация страниц производится сверху листа, по центру. Титульный лист нумерации не подлежит.

Рефераты должны быть написаны простым, ясным языком, без претензий на наукообразность. Следует избегать сложных грамматических оборотов, непривычных терминов и символов. Если же такие термины и символы все-таки приводятся, то необходимо разъяснять их значение при первом упоминании в тексте реферата. Это правило касается и дипломных работ.

Объем реферата предполагает тщательный отбор информации, необходимой для краткого изложения вопроса. Важнейший этап – редактирование готового текста реферата и подготовка к обсуждению. Обсуждение требует хорошей ориентации в материале темы, умения выделить главное, поставить дискуссионный вопрос, привлечь внимание слушателей к интересной литературе, логично и убедительно изложить свои мысли.

Рефераты обязательно подлежат защите. Процедура защиты начинается с определения оппонентов защищающего свою работу. Они стремятся дать основательный анализ работы обучающийся, обращают внимание на положительные моменты и недостатки реферата, дают общую оценку содержанию, форме преподнесения материала, характеру использованной литературы. Иногда они дополняют тот или иной раздел реферата. Последнее особенно ценно, ибо говорит о глубоком знании обучающимся-оппонентом изучаемой проблемы.

Обсуждение не ограничивается выслушиванием оппонентов. Другие обучающиеся имеют право уточнить или опровергнуть какое-либо утверждение. Преподаватель предлагает любому обучающемуся задать вопрос по существу доклада или попытаться подвести итог обсуждению.

### **Алгоритм работы над рефератом**

#### **1. Выбор темы**

Тема должна быть сформулирована грамотно (с литературной точки зрения);

В названии реферата следует поставить четкие рамки рассмотрения темы;

Желательно избегать слишком длинных названий;

Следует по возможности воздерживаться от использования в названии спорных с научной точки зрения терминов, излишней наукообразности, а также чрезмерного упрощения формулировок.

2. Реферат следует составлять из пяти основных частей: введения; основной части; заключения; списка литературы; приложений.

#### **3. Основные требования к введению:**

Во введении не следует концентрироваться на содержании; введение должно включать краткое обоснование актуальности темы реферата, где

требуется показать, почему данный вопрос может представлять научный интерес и есть ли связь представляемого материала с современностью. Таким образом, тема реферата должна быть актуальна либо с научной точки зрения, либо с современных позиций.

Очень важно выделить цель, а также задачи, которые требуется решить для выполнения цели;

Введение должно содержать краткий обзор изученной литературы, в котором указывается взятый из того или иного источника материал, кратко анализируются изученные источники, показывается их сильные и слабые стороны;

Объем введения составляет две страницы текста.

#### 4. Требования к основной части реферата:

Основная часть содержит материал, отобранный для рассмотрения проблемы;

Также основная часть должна включать в себя собственно мнение учащихся и сформулированные самостоятельные выводы, опирающиеся на приведенные факты;

Материал, представленный в основной части, должен быть логически изложен и распределен по параграфам, имеющим свои названия;

В изложении основной части необходимо использовать сноски (в первую очередь, когда приводятся цифры и чьи-то цитаты);

Основная часть должна содержать иллюстративный материал (графики, таблицы и т. д.);

Объем основной части составляет около 10 страниц.

#### 5. Требования к заключению:

В заключении формулируются выводы по параграфам, обращается внимание на выдвинутые во введении задачи и цели;

Заключение должно быть четким, кратким, вытекающим из содержания основной части.

#### 6. Требования к оформлению списка литературы (по ГОСТу):

Необходимо соблюдать правильность последовательности записи источников: сначала следует писать фамилию, а после инициалы; название работы не ставится в кавычки; после названия сокращенно пишется место издания; затем идет год издания; наконец, называется процитированная страница.

### ***Критерии оценки реферата***

Обучающийся, защищающий реферат, должен рассказать о его актуальности, поставленных целях и задачах, изученной литературе, структуре основной части, сделанных в ходе работы выводах.

По окончании выступления ему может быть задано несколько вопросов по представленной проблеме.

Оценка складывается из соблюдения требований к реферату, грамотного раскрытия темы, умения четко рассказывать о представленном

реферате, способности понять суть задаваемых по работе вопросов и найти точные ответы на них.

*Реферат, в котором полностью освещена тема и который оформлен согласно требованиям, оценивается до 15 баллов.*

В процессе определения рубежного рейтинга обучающегося используется следующая шкала:

<b>Рубежный рейтинг</b>	<b>Критерии оценки освоения обучающимся учебной дисциплины в ходе контрольных мероприятий промежуточной аттестации</b>
19-20 рейтингов баллов	обучающийся глубоко и прочно усвоил программный материал, исчерпывающе, последовательно, грамотно и логически стройно его излагает, тесно увязывает с задачами и будущей деятельностью, не затрудняется с ответом при видоизменении задания, свободно справляется с задачами и практическими заданиями, правильно обосновывает принятые решения, умеет самостоятельно обобщать и излагать материал, не допуская ошибок ( <i>отлично</i> )
16-18 рейтингов баллов	обучающийся твердо знает программный материал, грамотно и по существу излагает его, не допуская существенных неточностей в ответе на вопрос, может правильно применять теоретические положения и владеет необходимыми умениями и навыками при выполнении практических заданий ( <i>хорошо</i> )
13-15 рейтингов баллов	обучающийся освоил основной материал, но не знает отдельных деталей, допускает неточности, недостаточно правильные формулировки, нарушает последовательность в изложении программного материала и испытывает затруднения в выполнении практических заданий ( <i>удовлетворительно</i> )
1-12 рейтингов баллов	обучающийся не знает значительной части программного материала, допускает существенные ошибки, с большими затруднениями выполняет практические задания, задачи ( <i>неудовлетворительно</i> )
0 баллов	не аттестован

### Лист регистрации изменений

п/п	Содержание изменения	Реквизиты документа	Дата введения изменения
	Утверждена и введена в действие решением ПЦК гуманитарных и общественных дисциплин на основании Федерального государственного образовательного стандарта среднего профессионального образования по специальности <b>39.02.01 Социальная работа (углублённая подготовка)</b> , утверждённого приказом Министерства образования и науки Российской Федерации от 12.05. 2014 г. N 506	Протокол заседания ПЦК гуманитарных и общественных дисциплин  № 10  от «10» мая 2022 года	01.09.2022



Министерство науки и высшего образования Российской Федерации  
ФЕДЕРАЛЬНОЕ ГОСУДАРСТВЕННОЕ БЮДЖЕТНОЕ ОБРАЗОВАТЕЛЬНОЕ УЧРЕЖДЕНИЕ  
ВЫСШЕГО ОБРАЗОВАНИЯ  
«РОССИЙСКИЙ ГОСУДАРСТВЕННЫЙ СОЦИАЛЬНЫЙ  
УНИВЕРСИТЕТ»

ФЕДЕРАЛ  
«РОС

УТВЕРЖДАЮ



Директор Колледжа

А.В. Косоплечев

«24» мая 2022 г

## РАБОЧАЯ ПРОГРАММА ДИСЦИПЛИНЫ

### ЕН.01 ИНФОРМАТИКА

реализуемой в пределах  
программы подготовки специалистов среднего звена  
на базе основного общего образования

по специальности

**39.02.01 Социальная работа**

Социально-экономический профиль

ОБРАЗОВАТЕЛЬНАЯ ПРОГРАММА СРЕДНЕГО  
ПРОФЕССИОНАЛЬНОГО ОБРАЗОВАНИЯ - ПРОГРАММА  
ПОДГОТОВКИ СПЕЦИАЛИСТОВ СРЕДНЕГО ЗВЕНА

Уровень профессионального образования  
Среднее профессиональное образование

программа углублённой подготовки  
на базе среднего общего образования


Очная форма обучения

Москва, 2022




Рабочая программа учебной дисциплины «**Информатика**» разработана на основании федерального государственного образовательного стандарта среднего профессионального образования по специальности 39.02.01 Социальная работа, утвержденного приказом Министерства образования и науки Российской Федерации от 12.05.2014 № 506, учебного плана по основной профессиональной образовательной программе среднего профессионального образования – программе подготовки специалистов среднего звена Социальная работа.

Рабочая программа учебной дисциплины разработана рабочей группой в составе:  
Бекбулатов Д.Р., Ильин В.А..

Руководитель основной профессиональной образовательной программы кандидат исторических наук		З.К.Алиева
---	---	------------

Рабочая программа учебной дисциплины обсуждена и утверждена на заседании ПЦК естественно-математических дисциплин, физической культуры и БЖ.  
Протокол №10 от 10.05.2022

Председатель ПЦК естественно-математических дисциплин, физической культуры и БЖ		Д.Р. Бекбулатов
	(подпись)	

Рабочая программа учебной дисциплины рецензирована и рекомендована к утверждению:

Автономная некоммерческая организация  
Культурный центр «Грин Хилл»



С.А. Королев

\_\_\_\_\_  
(подпись)

## СОДЕРЖАНИЕ

### 1. ПАСПОРТ РАБОЧЕЙ ПРОГРАММЫ УЧЕБНОЙ ДИСЦИПЛИНЫ

#### 1.1. Область применения рабочей программы

Рабочая программа учебной дисциплины является частью основной профессиональной образовательной программы в соответствии с ФГОС по специальности СПО 39.02.01 Социальная работа.

Рабочая программа учебной дисциплины может быть использована в программах дополнительного профессионального образования для повышения квалификации и профессиональной подготовки специалистов, имеющих базовый уровень образования.

#### 1.2. Место учебной дисциплины в структуре основной профессиональной образовательной программы:

Дисциплина «Информатика» (ЕН.01) относится к математическим и общего естественнонаучного цикла дисциплинам основной профессиональной образовательной программы СПО по ППССЗ по специальности по специальности 39.02.01 «Социальная работа», квалификация выпускника «Специалист по социальной работе».

Теоретические знания, практические умения и навыки, полученные в ходе изучения дисциплины, будут способствовать успешной работе выпускника области управления проектами в социально-культурной сфере, его социальной мобильности и конкурентоспособности на рынке труда, а также формированию таких социально-личностных качеств как целеустремленность, способность к быстрой социальной адаптации и реализации своего творческого личностного потенциала.

#### 1.3. Цели и задачи учебной дисциплины – требования к результатам освоения учебной дисциплины:

Целями учебной дисциплины «Информатика» являются получение обучающийся теоретических знаний о сущности, структуре и видах современных информационных технологий с последующим применением в профессиональной деятельности, формирование практических навыков работы с информацией с использованием компьютерных технологий.

##### **Задачи изучения дисциплины:**

- формирование представлений об основах современных информационных технологий;

- развитие аналитических, логических и абстрактных форм мышления, необходимых в сфере информатики и информационных технологий;
- овладение навыками современных образовательных и информационных технологий;
- усвоение обучающимися знаний о средствах и методах компьютерной обработки информации,
- приобретение практических навыков применения современных информационных технологий в профессиональной деятельности
- получение знаний и формирование умений и навыков решения прикладных задач на персональных компьютерах,
- овладение навыками применения компьютерных технологий создания и обработки текстовых документов профессионального качества,
- формирование умений и получение навыков работы с табличным процессором,
- получение знаний и формирование умений использования баз данных,
- овладение приемами подготовки графического иллюстративного материала с помощью современных программных средств,
- овладение навыками создания компьютерных презентаций.

В результате освоения дисциплины специалист должен демонстрировать следующие результаты образования:

<b>Знать</b>	основные понятия автоматизированной обработки информации, общий состав и структуру персональных электронно-вычислительных машин (далее - ЭВМ) и вычислительных систем; базовые системные программные продукты и пакеты прикладных программ для обработки текстовой, графической, числовой и табличной информации.
<b>Уметь</b>	использовать базовые системные программные продукты; использовать прикладное программное обеспечение общего назначения для обработки текстовой, графической, числовой информации;
<b>Владеть навыками</b>	основными навыками работы с компьютером, как средством управления информацией, умением проводить информационно-поисковую работу с последующим использованием данных при решении профессиональных задач.

#### **1.4. Компетенции обучающегося, формируемые в результате освоения дисциплины.**

Процесс освоения учебной дисциплины направлен на формирование у обучающихся следующих общих и профессиональных компетенций:

ОК 4. Осуществлять поиск и использование информации, необходимой для эффективного выполнения профессиональных задач, профессионального и личностного развития.

ОК 5. Использовать информационно-коммуникационные технологии в профессиональной деятельности.

ОК 9. Ориентироваться в условиях постоянного изменения правовой базы.

ПК 1.1. Диагностировать ТЖС у лиц пожилого возраста и инвалидов с определением видов необходимой помощи.

ПК 1.2. Координировать работу по социально-бытовому обслуживанию клиента.

ПК 1.3. Осуществлять социальный патронаж клиента, в том числе содействовать в оказании медико-социального патронажа.

ПК 1.4. Создавать необходимые условия для адаптации и социальной реабилитации лицам пожилого возраста и инвалидам.

ПК 1.5. Осуществлять формирование и хранение дел получателей пенсий, пособий и других социальных выплат.

ПК 2.1. Поддерживать базы данных получателей пенсий, пособий, компенсаций и других социальных выплат, а также услуг и льгот в актуальном состоянии.

ПК 2.2. Выявлять лиц, нуждающихся в социальной защите и осуществлять их учет, используя информационно-компьютерные технологии.

ПК 2.3. Осуществлять патронаж семей и детей, находящихся в ТЖС (сопровождение, опекунов, попечительство, патронаж).

ПК 2.4. Создавать необходимые условия для адаптации и социальной реабилитации различных типов семей и детей, находящихся в ТЖС.

ПК 2.5. Проводить профилактику возникновения новых ТЖС в различных типах семей и у детей.

ПК 3.1. Диагностировать ТЖС у лиц из групп риска.

ПК 3.2. Координировать работу по преобразованию ТЖС у лиц из групп риска.

ПК 3.3. Осуществлять патронаж лиц из групп риска (сопровождение, опекунов, попечительство, патронаж).

ПК 3.4. Создавать необходимые условия для адаптации и социальной реабилитации лиц из групп риска.

ПК 3.5. Проводить профилактику возникновения новых ТЖС у лиц из групп риска.

ПК 4.1. Осуществлять организационно-управленческую деятельность в соответствии со спецификой направления социальной работы.

ПК 4.2. Использовать различные формы, методы и технологии социальной работы в профессиональной деятельности.

ПК 4.3. Определять специфику и объем деятельности, а также круг необходимых специалистов для решения конкретных задач по оказанию помощи и поддержки клиенту.

ПК 4.4. Осуществлять взаимодействие со специалистами и учреждениями иных систем (межведомственное взаимодействие).

ПК 5.1. Осуществлять исследование и анализ ТЖС клиента с определением субъектов деятельности (организации и учреждения).

ПК 5.2. Определять наиболее значимые цели профессиональной деятельности и пути решения ТЖС клиента.

ПК 5.3. Осуществлять прогнозирование и моделирование вариантов решения проблемы клиента с учетом имеющихся ресурсов.

ПК 5.4. Применять инновационные технологии и творческий подход в деятельности по оказанию помощи и поддержки клиенту.

ПК 5.5. Осуществлять планирование деятельности и контроль достигнутых результатов с последующей коррекцией и анализом ее эффективности.

## 2. СТРУКТУРА И СОДЕРЖАНИЕ УЧЕБНОЙ ДИСЦИПЛИНЫ

### 2.1. Объем учебной дисциплины и виды учебной работы

Общая трудоемкость дисциплины составляет 54 час, в том числе  
Аудиторные занятия 36 часа, самостоятельная работа 18 часов.

Вид учебной работы	Объем часов
<b>Максимальная учебная нагрузка (всего)</b>	54
<b>Обязательная аудиторная учебная нагрузка (всего)</b>	36
в том числе:	
лабораторные работы	18
практические занятия	0
контрольные работы	0
курсовая работа (проект)	0
<b>Самостоятельная работа обучающегося (всего)</b>	18
в том числе:	
самостоятельная работа над курсовой работой (проектом)	0
<i>внеаудиторная самостоятельная работа</i>	18
Итоговая аттестация в форме дифференцированного зачета	

### 2.2. Тематический план учебной дисциплины

№ п / п	Раздел, тема	Виды учебной работы, трудоемкость (в часах)					Формы текущего контроля успеваемости и промежуточной аттестации							
		Всего	Самостоятельная Работа	Аудиторные занятия			Лабораторные	Конт. раб.	Рефераты / эссе	Курсов. раб / проект	Расчетно-графическая работа	Контр. точки по мод. - рейтинг. Системе	Зачёт	Экзамен
				Всего	Лекционные	Групповые (семинары, практические)								
1	Информационные процессы и средства их реализации	8	2	6	2		4							
1.1.1	Информатика как наука и как вид практической деятельности. Информация и информационные процессы	2		2	2									
1.2	Технические и программные средства реализации информационных процессо	4	2	2			2							

	в												
1 . 3	Классификация и тенденции развития программного обеспечения и информационных технологий	2		2			2						
2	Информационные технологии обработки текстовых данных	10	4	6	2		4						
2 . 1	Технологии создания и преобразования текстовых данных	4	2	2			2						
2 . 2	Технологии автоматизации обработки документов в текстовых процессах	6	2	4	2		2						
3	Технологии создания компьютерных презентаций	10	4	6	2		4						

4	Технологии обработки числовых данных.	12	4	8	2		6						
4	Принципы функционирования электронных таблиц	4	2	2			2						
4	Вычисления электронных таблиц	8	2	6	2		4						
5	Информационные технологии обработки данных	12	4	8	2		6						
5	Информационные технологии обработки числовой информации в электронных таблицах	4	2	2			2						
5	Анализ данных в электронных таблицах.	8	2	6	2		4						
6	Технологии проектирования и	14	4	10	4		6						



	использо вания баз данных												
6 1	Принцип ы функцион ирования реляцион ных баз данных	6	2	4	2		2						
6 2	Используй вание СУБД MS Access для решения практиче ских задач	8	2	6	2		4						
7	Компьют ерные сети и защита информа ции	10	4	10	4		6						
7 1	Основы построен ия компьюте рных сетей. Локальны е и глобальн ые сети. Глобальн ая компьюте рная сеть Интернет	6	2	4	2		2						
7 2	Основы информа ционных технолог	9	3	6	2		4						

ий защиты и резервиро вания информа ции													
<b>ИТОГО</b>	<b>54</b>	<b>18</b>	<b>36</b>	<b>18</b>		<b>18</b>						<b>3</b>	

### 2.3. Содержание учебной дисциплины

Наименование разделов и тем	Содержание учебного материала	Уровень освоения
<b>ТЕМА 1 Информационные процессы и средства их реализации</b>		
1.1. Информатика как наука и как вид практической деятельности. Информатика и информационные процессы	Информатика как единство науки и технологии. Структура современной информатики. Социальные аспекты информатизации. Правовые аспекты информатизации. Этические аспекты информатизации.	1
1.2. Технические и программные средства реализации информационных процессов	Содержание и характеристики базовых информационных процессов: сбора, хранения, обработки и передачи информации. Понятие алгоритма. Этапы разработки программы. Основные структуры алгоритмов. Алгоритмические языки. Компьютерные сети и телекоммуникации.	1
1.3. Классификация и тенденции развития программного обеспечения и информационных технологий	Операционные системы. Прикладное программное обеспечение. Системы обработки текстов. Системы компьютерной графики. Базы данных и системы управления базами данных. Электронные таблицы. Языки и методы программирования	1
<b>ТЕМА 2. Информационные технологии обработки текстовых данных</b>		
2.1. Технологии создания и преобразования текстовых данных	Информационные технологии обработки текстовых данных. Назначение и функциональные возможности программ обработки текстов. Документ и его состав. Основные и дополнительные объекты документа. Процедуры обработки текста. Технологии обработки сложных составных документов. Связывание и	1

	внедрение объектов. Принципы работы с документами, содержащими включенные объекты.	
2.2. Технологии автоматизации обработки документов в текстовых процессорах	<p>Приемы автоматизации работы с текстовыми документами.</p> <p>Технологии обработки документов большого размера. Средства включения в документы сносок, закладок, примечаний рецензента, перекрестных ссылок и гиперссылок.</p> <p>Автоматизация формирования оглавлений, предметных указателей, списков таблиц и иллюстраций.</p> <p>Работа с текстовым документом, состоящим из нескольких файлов.</p> <p>Создание и использование шаблонов документов.</p> <p>Использование переменных данных в серийных документах</p>	1
<b>ТЕМА 3. Технологии создания компьютерных презентаций</b>		
3.1. Технологии создания компьютерных презентаций.	<p>Освоение основных приемов создания и обработки мультимедийных документов в среде приложения MS PowerPoint.</p> <p>Особенности работы программы в различных режимах (режимы обычный, сортировщик слайдов, показ слайдов, страницы заметок).</p> <p>Формирование слайдов с мультимедиа-объектами.</p> <p>Управление сменой слайдов.</p> <p>Эффекты анимации и управление ими.</p>	1
<b>ТЕМА 4. Технологии обработки числовых данных</b>		
4.1 Принципы функционирования электронных таблиц	<p>Назначение и принципы работы электронных таблиц. Электронные таблицы как информационные объекты. Объекты электронных таблиц (ячейки и их массивы) и их свойства. Способы идентификации объектов таблиц: адресация (относительная и абсолютная), имена.</p>	2
4.2 Вычисления в электронных таблицах	<p>Основные способы представления математических зависимостей между данными. Формулы и функции. Использование формул и</p>	2

	функций для решения практических задач.	
<b>ТЕМА 5. Информационные технологии обработки данных</b>		
<b>5.1</b> Информационные технологии обработки числовой информации в электронных таблицах	Компьютерные технологии обработки табличных данных. Автоматизация процессов обработки данных. Основные методы оптимизации работы Excel. Автоматизация поиска данных в таблицах. Статистическая обработка данных. Построение графических зависимостей	2
<b>5.2</b> Анализ данных в электронных таблицах	Способы анализа данных в электронных таблицах. Списки и их использование для анализа табличных данных. Анализ данных с помощью сводных таблиц. Решение оптимизационных задач. Финансовые функции. Таблицы подстановки. Создание элементов управления на рабочем листе. Графические возможности современных табличных процессоров.	2
<b>ТЕМА 6. Технология работы с реляционными базами данных</b>		
<b>6.1</b> Принципы функционирования реляционных баз данных	Реляционная модель данных. Понятие отношения и его нормальные формы. Связи между отношениями. Представление данных в отношениях (типы и форматы данных). Этапы разработки базы данных. Информационный объект, реквизиты, ключ. Проектирование логической структуры базы данных.	2
<b>6.2</b> Использование СУБД MS Access для решения практических задач	Назначение, состав и функциональные возможности СУБД MS Access. Назначение и характеристики объектов MS Access. Средства обработки и анализа данных в MS Access.	2
<b>ТЕМА 7. Компьютерные сети и защита информации</b>		
<b>7.1</b> Основы построения компьютерных сетей.	Технические, технологические и организационные основы	2

Локальные и глобальные сети. Глобальная компьютерная сеть Интернет	построения глобальной сети Интернет. Адресация в Интернет; основные службы Интернет	
7.2 Основы информационных технологий защиты и резервирования информации.	Информация как объект защиты. Понятие безопасности информационных систем. Основные методы и средства противодействия угрозам безопасности информационных систем. Назначение, классификация и состав информационных технологий защиты информации. Законодательство в сфере информационных технологий Компьютерные вирусы. Методы защиты от вирусов, методы профилактики. Антивирусное программное обеспечение. Резервирование и архивация данных. Программы резервного копирования, программы-архиваторы.	2

## 2.4. Планы групповых занятий и образовательные технологии

### ТЕМА 1. Информационные процессы и средства их реализации

#### Вопросы для самоподготовки:

- Классификация программного обеспечения.
- Назначение и состав системного программного обеспечения.
- Назначение, классификация и состав операционных систем.
- Особенности функционирования ОС MS Windows.
- Особенности технологии работы в среде ОС MS Windows.
- Основные единицы хранения данных во внешней памяти ЭВМ.
- Понятие файла и папки.
- Виды и свойства файлов.
- Назначение файловой системы.
- Структура файловой системы.

**Формы контроля самостоятельной работы обучающихся осуществляется путем фронтального опроса и практической работы, рефератов.**

**Практическая работа.** Программные средства реализации информационных процессов. Работа в среде ОС MS WINDOWS. Технологии создания и преобразования текстовых данных

**Темы рефератов:**

- Методы защиты информации от несанкционированного доступа.
- Конфиденциальность информации.
- Виды программного обеспечения для защиты информации.
- Компьютерные вирусы.
- Обзор антивирусных программ.

**ТЕМА 2.** Информационные технологии обработки текстовых данных

**Вопросы для самоподготовки:**

- Способы ввода текстовых символов в документ.
- Документ и его состав.
- Технология OLE. Понятия «связывание» и «встраивание» объектов.
- Способы управления свойствами символов текста.
- Способы управления свойствами абзацев.
- Способы управления свойствами страницы.
- Понятие раздела документа, его свойства.
- Колонтитулы и способы их создания.
- Списки и их виды.
- Понятие «Стиль» и возможности этой функции текстового процессора.
- Сноски, назначение и виды.
- Назначение закладок.
- Назначение и способы создания примечаний.
- Способы ввода информации об авторе примечаний при их создании.
- Назначение и способы создания перекрестных ссылок.
- Таблицы и способы их создания в среде ТП MS Word.
- Понятие «поля» и способы их использования для выполнения вычислений в документе.
- Назначение, виды и способы создания диаграмм в документе.
- Способы создания формул в тексте документа.
- Виды графических объектов, создаваемых средствами ТП MS Word и способы управления их свойствами.

**Формы контроля самостоятельной работы обучающихся осуществляется путем фронтального опроса и практической работы**

**Практическая работа.** Технологии создания и преобразования текстовых данных. Работа с дополнительными объектами, таблицами и графическими объектами документа. Технологии автоматизации обработки документов в текстовых процессорах. Возможности текстового процессора по созданию и

обработке больших документов сложной структуры. Работа в режиме главного документа

### **ТЕМА 3. Технологии создания компьютерных презентаций**

#### **Вопросы для самоподготовки:**

- Функциональные возможности MS PowerPoint.
- Режимы работы программы MS PowerPoint.
- Методика проектирования презентаций.

**Формы контроля самостоятельной работы обучающихся осуществляется путем фронтального опроса и практической работы**

**Практическая работа.** Технологии создания компьютерных презентаций. Создание интерактивных презентаций с помощью программы MS PowerPoint.

### **ТЕМА 4. Технологии обработки числовых данных**

#### **Вопросы для самоподготовки:**

- Состав рабочей книги MS Excel и особенности объектов, входящих в него.
- Создание рабочей книги. Технология работы с листами.
- Ввод и редактирование данных (ввод чисел, ввод текста, ввод одного значения сразу в несколько ячеек, редактирование содержимого ячейки).
- Особенности различных форматов данных, используемых в таблицах.
- Ряды автозаполнения как средство автоматизации ввода данных в таблицы.
- Формула в табличном процессоре MS Excel, ее компоненты и синтаксис.
- Математические формулы и порядок выполнения операций при вычислениях, заданных ими.
- Ссылка как операнд формулы. Виды ссылок (относительные, абсолютные и смешенные) и особенности их использования для вычислений.

- Использование мастера функций для ввода формул.

**Формы контроля самостоятельной работы обучающихся осуществляется путем фронтального опроса и практической работы, рефератов**

**Практическая работа.** Принципы функционирования электронных таблиц. Ввод, редактирование и форматирование данных в электронных таблицах. Принципы функционирования электронных таблиц. Вычисления в таблицах

#### **Темы рефератов**

- Минимальный набор типовых операций ЭТ.
- Виды графиков.

### **ТЕМА 5. Информационные технологии обработки данных**

#### **Вопросы для самоподготовки:**

- Правила создания формул в табличном процессоре MS Excel.
- Запись формул и порядок выполнения операций при вычислениях, заданных ими.
- Ссылка как операнд формулы. Виды ссылок и особенности их использования для вычислений.
- Использование мастера функций для ввода формул.
- Синтаксис и правила использования статистических функций.
- Синтаксис и правила использования логических функций.

**Формы контроля самостоятельной работы обучающихся осуществляется путем фронтального опроса и практической работы**

**Практическая работа.** Информационные технологии обработки числовой информации в электронных таблицах

### **ТЕМА 6. Технология работы с реляционными базами данных**

#### **Вопросы для самоподготовки:**

- Назначение, состав и классификация информационных систем.
- Состав и возможности СУБД MS ACCESS



- Анализ данных в MS ACCESS
- Способы поиска и отбора данных в БД.
- Виды фильтров и их особенности

**Формы контроля самостоятельной работы обучающихся осуществляется путем фронтального опроса и практической работы**

**Практическая работа.** Принципы функционирования реляционных баз данных. Создание и редактирование базы данных. Использование СУБД MS Access для решения практических задач. Сортировка, поиск и отбор данных с помощью фильтров

**ТЕМА 7. Компьютерные сети и защита информации**

**Вопросы для самоподготовки:**

- Основы функционирования глобальной сети Интернет (техническая, технологическая, организационная).
- Принципы адресации в Интернете.
- Основные службы Интернета.

**Формы контроля самостоятельной работы обучающихся осуществляется путем фронтального опроса и практической работы, рефератов**

**Практическая работа.** Глобальная компьютерная сеть Интернет. Использование служб Интернета для решения практических задач

**Темы рефератов:**

- Концепция защиты информации в сетях
- Сети ЭВМ и телекоммуникации
- Политика обеспечения безопасности стандарта ISO и Интернет.
- Разработка локально вычислительной сети в гостинице
- [Обеспечение информационной безопасности баз данных компании](#)

- **УСЛОВИЯ РЕАЛИЗАЦИИ УЧЕБНОЙ ДИСЦИПЛИНЫ**

### **3.1. Требования к минимальному материально-техническому обеспечению**

Реализация учебной дисциплины требует наличия Лаборатории «Информатики».

Оборудование лаборатории: стол для преподавателя, парты, стулья, доска для написания маркером); техническими средствами обучения

Технические средства обучения: видеопроекционное оборудование, средства звуковоспроизведения, экран и имеющие выход в сеть Интернет

**Учебная аудитория для занятий лекционного типа** оснащена специализированной мебелью (стол для преподавателя, парты, стулья, доска для написания мелом); техническими средствами обучения (видеопроекционное оборудование, средства звуковоспроизведения, экран и имеющие выход в сеть Интернет)

Проводятся лабораторные занятия в **компьютерном классе**, оснащенном специализированной мебелью (стол для преподавателя, парты, стулья, доска для маркером) и компьютерами с выходом в Интернет.

### **3.2. Информационное обеспечение обучения**

**Перечень рекомендуемых учебных изданий, Интернет-ресурсов, дополнительной литературы**

#### **Основная литература**

1. Информатика : учебник для СПО / О. П. Новожилов. — 3-е изд., перераб. и доп. — М. : Издательство Юрайт, 2017. — 620 с. — (Серия : Профессиональное образование). — ISBN 978-5-534-04436-2. Режим доступа: <https://www.biblio-online.ru/book/E5B0FB9A-1FD6-4753-8B15-CFAAC4983C1E>

2. Трофимов, В. В. Информатика в 2 т. Том 1 : учебник для СПО / В. В. Трофимов ; под ред. В. В. Трофимова. — 3-е изд., перераб. и доп. — М. : Издательство Юрайт, 2017. — 553 с. — (Серия : Профессиональное образование). — ISBN 978-5-534-02518-7. — Режим доступа : [www.biblio-online.ru/book/87EC2130-3EBB-45B7-B195-1A9C561ED9D9](http://www.biblio-online.ru/book/87EC2130-3EBB-45B7-B195-1A9C561ED9D9).

#### **Дополнительная литература**

1. Информатика. Лабораторный практикум в 2 ч. Часть 1 : учебное пособие для СПО / В. П. Зимин. — М. : Издательство Юрайт, 2017. — 110 с. — (Серия : Профессиональное образование). — ISBN 978-5-534-03799-9. Режим доступа: <https://www.biblio-online.ru/book/F3FB04F6-87A0-4862-A517-1AFD4154E2C3>

2. Информатика. Лабораторный практикум в 2 ч. Часть 2 : учебное пособие для СПО / В. П. Зимин. — М. : Издательство Юрайт, 2017. — 145 с. — (Серия : Профессиональное образование). — ISBN 978-5-534-03801-9.

Режим доступа: <https://www.biblio-online.ru/book/09A79731-DA75-45FE-B33B-F672C392906C>

### Интернет-ресурсы

- Microsoft ® Office Word 2007. Part of Microsoft Office Professional Edition 2007. © Корпорация Майкрософт (Microsoft Corporation).
- Microsoft ® Office Excel 2007. Part of Microsoft Office Professional Edition 2007. © Корпорация Майкрософт (Microsoft Corporation).
- Microsoft ® Office Access 2007. Part of Microsoft Office Professional Edition 2007. © Корпорация Майкрософт (Microsoft Corporation).
- Windows Internet Explorer. © Корпорация Майкрософт (Microsoft Corporation).
- Сайт Образовательные ресурсы Интернета - школьникам и обучающимся. [http:// www www.alleng.ru](http://www.alleng.ru)
- Сайт Государственного научно-исследовательского института информационных технологий и телекоммуникаций «Информика». Образовательные ресурсы сети Интернет <http://katalog.iot.ru>
- Интернет-версия "ГАРАНТ-Обучающийся" <http://edu.garant.ru/garant/gsonline/>
- Некоммерческие интернет-версии системы КонсультантПлюс <http://www.consultant.ru/online/>
- Сайт Узнайте как пользоваться Windows 7 с помощью видеодемонстраций <http://windows.microsoft.com/ru-RU/windows7/help/videos>
- Сайт Ознакомление с возможностями браузера Internet Explorer 8 <http://www.microsoft.com/rus/windows/internet-explorer/videos.aspx>
- Сайт Изучение приложений Office при помощи учебных курсов для самостоятельного обучения и видеозаписей • <http://office.microsoft.com/ru-ru/training/> Обучение
- Сайт Клавиатурный тренажер Все10. Обучение слепому методу печати на клавиатурном тренажере • онлайн <http://vse10.ru/>

### • КОНТРОЛЬ И ОЦЕНКА РЕЗУЛЬТАТОВ ОСВОЕНИЯ УЧЕБНОЙ ДИСЦИПЛИНЫ

**Контроль и оценка** результатов освоения учебной дисциплины осуществляется преподавателем в процессе проведения практических занятий и лабораторных работ, тестирования, а также выполнения обучающимися индивидуальных заданий, проектов, исследований.

Результаты обучения (освоенные умения, усвоенные знания)	Формы и методы контроля и оценки результатов обучения
<i>Знания:</i> основные понятия автоматизированной обработки информации, общий состав и структуру персональных электронно-вычислительных машин (далее - ЭВМ) и вычислительных систем;	Устный опрос Сообщение Конспект по заданной тематике Доклад

<p>базовые системные программные продукты и пакеты прикладных программ для обработки текстовой, графической, числовой и табличной информации.</p> <p><b>Умения:</b> использовать базовые системные программные продукты; использовать прикладное программное обеспечение общего назначения для обработки текстовой, графической, числовой информации;</p>	<p>Презентация Творческий проект Тестовые задания Контрольные работы Зачет</p>
---	--

#### 4.1. Перечень вопросов, выносимых для получения зачета/экзамена

##### *Информационные технологии обработки текстовых данных.*

- Создать папку. Скопировать в нее файл текстового документа.
 

В документе создать новый стиль оформления и применить его к некоторым абзацам. Для любого повторяющегося термина из документа создать элемент для Автотекста. Ввести в текст новое предложение, используя созданный элемент Автотекста. Создать три колонтитула: для первой страницы, для четных и нечетных страниц. В документ добавить примечание рецензента. Добавить оглавление и предметный указатель.

Создать три приглашения на день рождения одинакового содержания разным адресатам. Воспользоваться механизмом слияния для включения в текст приглашения имени и фамилии адресата. Предусмотреть разные обращения к мужчинам и женщинам (уважаемый, уважаемая).
- Создать папку. Скопировать в нее файл текстового документа.
 

Документ разделить на 2 раздела. В начале каждого раздела вставить заголовок; выполнить шрифтовое оформление заголовков. В верхний колонтитул каждого раздела ввести заголовок раздела. Во второй раздел вставить две сноски с пользовательской нумерацией и закладку. В первый раздел вставить ссылку на одну из сносок и на закладку. В конец документа добавить перечень таблиц.

По образцу предложенного документа создать шаблон. Элементы списка канцелярских принадлежностей внести в Автотекст. Создать стиль для оформления элементов списка, связанный с шаблоном. На базе шаблона создать новый документ.
- Создать папку. Скопировать в нее файл текстового документа.
 

В документе оформить стандартными стилями заголовки трех уровней. Изменить стиль заголовков первого уровня (цвет синий, все прописные, выравнивание по центру). На первой странице добавить две сноски, на последней – ссылку на одну из сносок. Создать оглавление и предметный указатель. Создать простой рисунок средствами Paint и связать его с документом.

Создать стандартное приглашение на выборы. Воспользоваться механизмом слияния для включения в текст приглашения имени и фамилии адресата, номера и адреса избирательного участка.

Предусмотреть разные обращения к мужчинам и женщинам (уважаемый, уважаемая). Подготовить приглашения для 4 избирателей.

- Создать папку. Создать новый документ. Скопировать в него таблицу из файла текстового документа. В таблице выполнить вычисления. По данным таблицы построить а) гистограмму, позволяющие сравнить размер и динамику изменения величины табличных данных и б) круговую диаграмму, отражающую долю каждого элемента данных в их общем объеме. Результаты сохранить.
- Создать папку. Создать письмо с информацией о сроках и месте проведения дня открытых дверей факультета для рассылки руководителям трех школ района. Воспользоваться механизмом слияния для включения в текст письма реквизитов: Номера школы в адресной части письма, обращения, имени и отчества адресата – в его основной части. Для оформления письма использовать графические средства ТП MS WORD. Бланк письма, источник данных и документ слияния сохранить в созданной папке.
- Создать папку. Скопировать в нее файл текстового документа. Найти в тексте фрагмент для использования инструмента *Нумерованный список*. Применить его к этому фрагменту. Заключить этот фрагмент текста в рамку, ввести заливку. Включить в текст документа два любых рисунка. При оформлении рисунков использовать различные способы обтекания и их размещения по отношению к тексту. Результаты сохранить.
- Создать папку. Скопировать в нее файл, содержащий образец стандартного документа в графическом формате. По данному образцу создать шаблон. На базе шаблона новый документ, заполненный данными. Сохранить его в созданной папке.

### ***Информационные технологии обработки числовых данных.***

- Скопировать файл, содержащий данные о сотрудниках организации, в личную папку. Вычислить размер налога на доходы физических лиц (13%) и сумму "К выдаче" для всех сотрудников. Используя логические функции, сформировать столбец, содержащий пометку о выделении надбавки тем сотрудникам, чей оклад меньше среднего на 100р. На отдельном рабочем листе сформировать таблицу со списком этих сотрудников. Результаты работы сохранить.
- Скопировать файл, содержащий данные о сотрудниках организации, в личную папку. Подсчитать количество сотрудников со средним образованием. В таблице «Ведомость» сформировать столбец «Доплата на литературу» и ввести в него по 100 руб. для сотрудников со средним специальным образованием. В отдельную ячейку ввести значение курса доллара. Подсчитать значение столбца «Оклад» в рублях по текущему курсу доллара. На отдельном листе составить список женщин. Построить гистограмму, отображающую оклады женщин.

Скопировать столбец «Оклады» в таблицу «Сотрудники», составить сводную таблицу, содержащую средние оклады по специальностям для каждого подразделения.

- Скопировать файл, содержащий данные о сотрудниках организации, в личную папку. Решить задачу: в связи с сокращением штатов необходимо уволить сотрудников: женщин старше 50 лет и мужчин старше 55 лет, назначив им равные выходные выплаты. На эти выплаты планируется затратить 60000 руб. Используя логические функции, сформировать столбец таблицы с выплатами увольняемым сотрудникам. Сформировать таблицу, содержащую количество увольняемых мужчин и женщин по отделам. Результаты работы сохранить
- Скопировать файл, содержащий данные о сотрудниках организации, в личную папку. Решить задачу: к празднику руководство организации решило премировать женщин старше 50 лет, планируя потратить на это 100000 руб. Какой размер премии получит каждая женщина? Используя логические функции, сформировать столбец таблицы с разовыми выплатами, предусмотрев возможность автоматического пересчета этого столбца при изменении суммарного размера премии. Таблицу оформить. Результаты работы сохранить
- Скопировать файл, содержащий данные о сотрудниках организации, в личную папку. Решить задачу: Руководство фирмы планирует отправить на курсы повышения квалификации сотрудников со средним или средним специальным образованием и стажем работы менее 3-х лет. Для этой цели организация выделяет 300000 руб. Определить среднее значение возможных выплат на обучение одного сотрудника. На отдельном рабочем листе сформировать таблицу со сведениями об этих сотрудниках. Результаты работы сохранить
- Скопировать файл, содержащий данные о сотрудниках организации, в личную папку. В таблицу «Ведомость» ввести информацию о выплатах на детей для многодетных сотрудников (имеющих не менее трех детей) - 200р. на одного ребенка, предварительно поместить величину выплаты на каждого ребенка в отдельную ячейку. Подсчитать количество многодетных сотрудников в организации. Сформировать на отдельном листе список сотрудников с высшим образованием. Построить гистограмму, отображающую оклады этих сотрудников. Продемонстрировать возможности программы MS Excel по оформлению гистограммы. С помощью сводной таблицы определить средний стаж работы на предприятии штатных сотрудников и совместителей в разных подразделениях.
- Используя табличный процессор Excel, построить графики функций  $Y_1 = X^2 - 3X - 100$  и  $Y_2 = 5X^4 - X^3 - 200$  на интервале  $[-3, 3]$  с шагом  $h=0,5$ . Определить точные координаты пересечения функций методом подбора параметра. Продемонстрировать возможности оформления графика. Результаты работы сохранить в личной папке.
- Разработать алгоритм решения задачи и построить график функции:

$$y = \begin{cases} \sqrt[3]{1+x^2} \\ x+1,28 \end{cases} \text{ если } x \leq 0$$

в противном случае

Для решения использовать логическую функцию **ЕСЛИ**. При оформлении решения задачи использовать графические средства MS Excel. Результаты работы сохранить в личной папке.

- Рассчитать ежемесячные выплаты по кредиту в 45000 руб для различных значений процентной ставки и разных сроках выплаты кредита.
- Рассчитать варианты сроков выплаты кредита в 45000 руб для разных вариантов процентной ставки и значений ежемесячной выплаты.

### ***Информационные технологии хранения и поиска данных***

- Скопировать файл базы данных, содержащей сведения о сотрудниках организации, в личную папку. Создать запрос, изменяющий значение поля **"Оклад"**, в связи с его увеличением на 20 %. С помощью запроса дополнить базу таблицей **«Совместители»**, содержащей список совместителей. Результаты работы сохранить.
- Скопировать файл базы данных, содержащей сведения о сотрудниках организации, в личную папку. Вывести информацию о многодетных сотрудниках, упорядочив ее по номерам подразделений. С помощью запроса, создать таблицу с данными сотрудников, которым должны быть выплачены пособия. Результаты работы сохранить
- Скопировать файл базы данных, содержащей сведения о сотрудниках организации, в личную папку. В запросе подсчитать средний оклад по каждому подразделению. Добавить в таблицу **"Ведомость"** поле **«Персональная надбавка»**. Ввести в это поле надбавку для сотрудников подразделения с минимальным средним окладом (размер надбавки - 20 % от оклада). Создать форму, в которой ввести поля **"Ф.И.О."**, **"№ подразделения"**, **"Оклад"**, **"Надбавка"**. Результаты работы сохранить.
- Скопировать файл базы данных, содержащей сведения о сотрудниках организации, в личную папку. В таблице **"Ведомость"** заполнить поле **"Выплаты на детей"**, учитывая, что пособие на одного ребенка составит 700 руб. С помощью запроса подсчитать количество детей сотрудников в каждом подразделении. Создать форму с полями: **"Ф.И.О."** **"№ подразделения"**, **"Количество детей"**, **"Выплаты на детей"**. Результаты работы сохранить.
- Скопировать файл базы данных, содержащей сведения о сотрудниках организации, в личную папку. С помощью запроса создать таблицу **«Пенсионеры»**, в которую следует включить мужчин старше 60-ти и женщин старше 55-ти лет. Подсчитать число пенсионеров в каждом подразделении. Создать отчет, содержащий данные о пенсионерах, с группировкой записей по подразделениям. Результаты работы сохранить.

- Скопировать файл базы данных, содержащей сведения о сотрудниках организации, в личную папку. С помощью запроса заполнить поле «Премия» в таблице «Ведомость», учитывая, что премия назначается только женщинам - штатным сотрудникам, имеющим детей, а ее размер составляет 700 руб. на ребенка. Подсчитать сумму премиальных выплат для каждого подразделения. Результаты работы сохранить.
- Скопировать файл базы данных, содержащей сведения о сотрудниках организации, в личную папку. Вывести информацию о сотрудниках призывного возраста (бездетные штатные сотрудники, мужчины, возраст от 18-ти до 27 лет). Создать отчет, содержащий данные об этих сотрудниках, включая сведения о фонде оплаты труда этих сотрудников, сгруппировав записи по подразделениям. Результаты работы сохранить.
- Скопировать файл базы данных, содержащей сведения о сотрудниках организации, в личную папку. С помощью запроса создать таблицу, содержащую сведения о сотрудниках, нуждающихся в повышении квалификации: образование среднее или среднее специальное и стаж работы менее 3-х лет.

## 4.2. Критерии оценки

Для планирования расчета текущего рейтинга обучающегося используются следующие пропорции:

Вид учебного действия	Максимальная рейтинговая оценка, баллов
Академическая активность	10
практические задания	40
<i>из них: текущие практические задания</i>	20
<i>итоговое практическое задание</i>	20
рубежи текущего контроля	30
<b>ИТОГО:</b>	<b>80</b>

### **Критерии оценки теста:**

«Зачтено» - если обучающийся правильно выполнил не менее 2/3 всей работы или допустил не более одной грубой ошибки и двух недочетов, не более одной грубой и одной негрубой ошибки, не более трех негрубых ошибок, одной негрубой ошибки и трех недочетов, при наличии четырех-пяти недочетов.

«Не зачтено» - если число ошибок и недочетов превысило норму для оценки 3 или правильно выполнено менее 2/3 всей работы.

### **Требования к выполнению доклада.**

Рекомендуется следующая структура доклада:

- титульный лист, содержание доклада;
- краткое изложение;



- цели и задачи;
- изложение характера исследований и рассмотренных проблем, гипотезы, спорные вопросы;
- источники информации, методы сбора и анализа данных, степень их полноты и достоверности;
- анализ и толкование полученных в работе результатов;
- выводы и оценки;
- библиография и приложения.

Время выступления докладчика не должно превышать 10 минут.

Основные требования к оформлению доклада:

- титульный лист должен включать название доклада, наименование кафедры, фамилию обучающийся;
- все использованные литературные источники сопровождаются библиографическим описанием;
- приводимая цитата из источника берется в кавычки (оформляются сноски);
- единицы измерения должны применяться в соответствии с действующими стандартами;
- все названия литературных источников следует приводить в соответствии с новейшими изданиями;
- рекомендуется включение таблиц, графиков, схем, если они отражают основное содержание или улучшают ее наглядность;
- названия фирм, учреждений, организаций и предприятий должны именоваться так, как они указываются в источнике;

### ***Критерии оценки доклада***

При выполнении доклада обучающийся должен продемонстрировать умение кратко излагать прочитанный материал, а также умение обобщать и анализировать материал по теме доклада.

Максимальная оценка за доклад: 8 баллов.

Основными критериями оценки доклада являются:

- актуальность выбранной темы и излагаемого материала – 2 балла;
- содержательность – 2 балла;
- структура и оформление доклада – 1 балл;
- четкость и выразительность выступления – 1 балл;
- умение пользоваться конспектом – 1 балл;
- точность и полнота ответов на вопросы – 1 балл.

### ***Презентация***

#### ***Требования к презентациям***

1. Объем презентации 20 -50 слайдов.
2. На титульном слайде должно быть отражено:
  - наименование факультета;
  - наименование прелметной (цикловой) комиссии;

- тема презентации;
- фамилия, имя, отчество, специальность, форма обучения, номер группы автора презентации;
- фамилия, имя, отчество, степень, звание, должность руководитель работы;
- год выполнения работы.

3. В презентации должны быть отражено обоснование актуальности представляемого материала, цели и задачи работы.

4. Содержание презентации должно включать наиболее значимый материал доклада, а также, при необходимости, таблицы, диаграммы, рисунки, фотографии, карты, видео – вставки, звуковое сопровождение.

5. Заключительный слайд должен содержать информацию об источниках информации для презентации.

### ***Критерии оценки презентации***

1. Объем презентации 20 -50 слайдов (1 балл).
2. Правильность оформления титульного слайда (0,5 балла);
3. Актуальность отобранного материала, обоснованность формулировки цели и задач работы (0,5 балла);
4. Наглядность и логичность презентации, обоснованность использования таблиц, диаграмм, рисунков, фотографий, карт, видео – вставок, звукового сопровождения; правильный выбор шрифтов, фона, других элементов дизайна слайда (2 балла).
5. Объем и качество источников информации (не менее 2-х интернет – источников и не менее 2-х литературных источников).

### ***Требования к выполнению Эссе (реферата)***

**Эссе** – литературное произведение небольшого объема, обычно прозаическое, свободной композиции, передающее индивидуальные впечатления, суждения, соображения автора о той или иной проблеме, теме, о том или ином событии или явлении.

**Реферат** (от лат. *refere* – сообщать) – краткое изложение в письменном виде или в форме публикации доклада, содержания научного труда (трудов), литературы по теме. Работа над рефератом условно разделяется на выбор темы, подбор литературы, подготовку и защиту плана; написание теоретической части и всего текста с указанием библиографических данных используемых источников, подготовку доклада, выступление с ним. Тематика рефератов полностью связана с основными вопросами изучаемого курса.

Тему эссе (реферата) обучающиеся выбирают самостоятельно, но если на одну тему претендует несколько обучающихся, на помощь приходит преподаватель. Список литературы к темам не дается, и обучающиеся самостоятельно ведут библиографический поиск, причем им не рекомендуется ограничиваться университетской библиотекой.

Важно учитывать, что написание реферата требует от обучающихся определенных усилий. Особое внимание следует уделить подбору

литературы, методике ее изучения с целью отбора и обработки собранного материала, обоснованию актуальности темы и теоретического уровня обоснованности используемых в качестве примеров фактов какой-либо деятельности.

Выбрав тему реферата, начав работу над литературой, необходимо составить план. Изучая литературу, продолжается обдумывание темы, осмысливание прочитанного, делаются выписки, сопоставляются точки зрения разных авторов и т.д. Реферативная работа сводится к тому, чтобы в ней выделились две взаимосвязанные стороны: во-первых, ее следует рассматривать как учебное задание, которое должен выполнить обучаемый, а во-вторых, как форму научной работы, творческого воображения при выполнении учебного задания.

Наличие плана реферата позволяет контролировать ход работы, избежать формального переписывания текстов из первоисточников.

Оформление реферата включает титульный лист, оглавление и краткий список использованной литературы. Список использованной литературы размещается на последней странице рукописи или печатной форме реферата. Реферат выполняется в письменной или печатной форме на белых листах формата А4 (210 x 297 мм). Шрифт Times New Roman, кегель 14, через 1,5 интервала при соблюдении следующих размеров текста: верхнее поле – 25 мм, нижнее – 20 мм, левое – 30 мм, правое – 15 мм. Нумерация страниц производится вверху листа, по центру. Титульный лист нумерации не подлежит.

Рефераты должны быть написаны простым, ясным языком, без претензий на наукообразность. Следует избегать сложных грамматических оборотов, непривычных терминов и символов. Если же такие термины и символы все-таки приводятся, то необходимо разъяснить их значение при первом упоминании в тексте реферата. Это правило касается и дипломных работ.

Объем реферата предполагает тщательный отбор информации, необходимой для краткого изложения вопроса. Важнейший этап – редактирование готового текста реферата и подготовка к обсуждению. Обсуждение требует хорошей ориентации в материале темы, умения выделить главное, поставить дискуссионный вопрос, привлечь внимание слушателей к интересной литературе, логично и убедительно изложить свои мысли.

Рефераты обязательно подлежат защите. Процедура защиты начинается с определения оппонентов защищающего свою работу. Они стремятся дать основательный анализ работы обучающийся, обращают внимание на положительные моменты и недостатки реферата, дают общую оценку содержанию, форме преподнесения материала, характеру использованной литературы. Иногда они дополняют тот или иной раздел реферата. Последнее особенно ценно, ибо говорит о глубоком знании обучающимся-оппонентом изучаемой проблемы.

Обсуждение не ограничивается выслушиванием оппонентов. Другие обучающиеся имеют право уточнить или опровергнуть какое-либо утверждение. Преподаватель предлагает любому обучающемуся задать вопрос по существу доклада или попытаться подвести итог обсуждению.

### **Алгоритм работы над рефератом**

#### **1. Выбор темы**

Тема должна быть сформулирована грамотно (с литературной точки зрения);

В названии реферата следует поставить четкие рамки рассмотрения темы;

Желательно избегать слишком длинных названий;

Следует по возможности воздерживаться от использования в названии спорных с научной точки зрения терминов, излишней наукообразности, а также чрезмерного упрощения формулировок.

2. Реферат следует составлять из пяти основных частей: введения; основной части; заключения; списка литературы; приложений.

#### **3. Основные требования к введению:**

Во введении не следует концентрироваться на содержании; введение должно включать краткое обоснование актуальности темы реферата, где требуется показать, почему данный вопрос может представлять научный интерес и есть ли связь представляемого материала с современностью. Таким образом, тема реферата должна быть актуальна либо с научной точки зрения, либо с современных позиций.

Очень важно выделить цель, а также задачи, которые требуется решить для выполнения цели;

Введение должно содержать краткий обзор изученной литературы, в котором указывается взятый из того или иного источника материал, кратко анализируются изученные источники, показываются их сильные и слабые стороны;

Объем введения составляет две страницы текста.

#### **4. Требования к основной части реферата:**

Основная часть содержит материал, отобранный для рассмотрения проблемы;

Также основная часть должна включать в себя собственно мнение учащихся и сформулированные самостоятельные выводы, опирающиеся на приведенные факты;

Материал, представленный в основной части, должен быть логически изложен и распределен по параграфам, имеющим свои названия;

В изложении основной части необходимо использовать сноски (в первую очередь, когда приводятся цифры и чьи-то цитаты);

Основная часть должна содержать иллюстративный материал (графики, таблицы и т. д.);

Объем основной части составляет около 10 страниц.

#### **5. Требования к заключению:**

В заключении формулируются выводы по параграфам, обращается внимание на выдвинутые во введении задачи и цели;

Заключение должно быть четким, кратким, вытекающим из содержания основной части.

#### 6. Требования к оформлению списка литературы (по ГОСТу):

Необходимо соблюдать правильность последовательности записи источников: сначала следует писать фамилию, а после инициалы; название работы не ставится в кавычки; после названия сокращенно пишется место издания; затем идет год издания; наконец, называется процитированная страница.

#### ***Критерии оценки реферата***

Обучающийся, защищающий реферат, должен рассказать о его актуальности, поставленных целях и задачах, изученной литературе, структуре основной части, сделанных в ходе работы выводах.

По окончании выступления ему может быть задано несколько вопросов по представленной проблеме.

Оценка складывается из соблюдения требований к реферату, грамотного раскрытия темы, умения четко рассказывать о представленном реферате, способности понять суть задаваемых по работе вопросов и найти точные ответы на них.

*Реферат, в котором полностью освещена тема и который оформлен согласно требованиям, оценивается до 15 баллов.*

В процессе определения рубежного рейтинга обучающегося используется следующая шкала:

<b>Рубежный рейтинг</b>	<b>Критерии оценки освоения обучающимся учебной дисциплины в ходе контрольных мероприятий промежуточной аттестации</b>
19-20 рейтинговых баллов	обучающийся глубоко и прочно усвоил программный материал, исчерпывающе, последовательно, грамотно и логически стройно его излагает, тесно увязывает с задачами и будущей деятельностью, не затрудняется с ответом при видоизменении задания, свободно справляется с задачами и практическими заданиями, правильно обосновывает принятые решения, умеет самостоятельно обобщать и излагать материал, не допуская ошибок ( <i>отлично</i> )

16-18 рейтинговых баллов	обучающийся твердо знает программный материал, грамотно и по существу излагает его, не допуская существенных неточностей в ответе на вопрос, может правильно применять теоретические положения и владеет необходимыми умениями и навыками при выполнении практических заданий ( <i>хорошо</i> )
13-15 рейтинговых баллов	обучающийся освоил основной материал, но не знает отдельных деталей, допускает неточности, недостаточно правильные формулировки, нарушает последовательность в изложении программного материала и испытывает затруднения в выполнении практических заданий ( <i>удовлетворительно</i> )
1-12 рейтинговых баллов	обучающийся не знает значительной части программного материала, допускает существенные ошибки, с большими затруднениями выполняет практические задания, задачи ( <i>неудовлетворительно</i> )
0 баллов	не аттестован

## Лист регистрации изменений

№ п/п	Содержание изменения	Реквизиты документа	Дата введения изменения
•	Утверждена и введена в действие решением ПЦК гуманитарных и общественных дисциплин на основании Федерального государственного образовательного стандарта среднего профессионального образования по специальности <b>39.02.01 Социальная работа (углублённая подготовка)</b> , утверждённого приказом Министерства образования и науки Российской Федерации от 12.05. 2014 г. N 506	Протокол заседания ПЦК гуманитарных и общественных дисциплин  № 10  от «10» мая 2022 года	01.09.2022



Министерство науки и высшего образования Российской Федерации  
ФЕДЕРАЛЬНОЕ ГОСУДАРСТВЕННОЕ БЮДЖЕТНОЕ ОБРАЗОВАТЕЛЬНОЕ УЧРЕЖДЕНИЕ  
ВЫСШЕГО ОБРАЗОВАНИЯ  
«РОССИЙСКИЙ ГОСУДАРСТВЕННЫЙ СОЦИАЛЬНЫЙ  
УНИВЕРСИТЕТ»



УТВЕРЖДАЮ

Директор Колледжа

А.В. Косоплечев

«24» мая 2022 г

## РАБОЧАЯ ПРОГРАММА ДИСЦИПЛИНЫ

### **ЕН.02 СТАТИСТИКА**

реализуемой в пределах

программы подготовки специалистов среднего звена

на базе среднего общего образования

по специальности

**39.02.01 Социальная работа**

Социально-экономический профиль

ОБРАЗОВАТЕЛЬНАЯ ПРОГРАММА СРЕДНЕГО  
ПРОФЕССИОНАЛЬНОГО ОБРАЗОВАНИЯ - ПРОГРАММА  
ПОДГОТОВКИ СПЕЦИАЛИСТОВ СРЕДНЕГО ЗВЕНА

Уровень профессионального образования

Среднее профессиональное образование

программа углублённой подготовки

на базе среднего общего образования


Очная форма обучения

Москва, 2022 г.



Рабочая программа учебной дисциплины «Статистика» разработана на основании федерального государственного образовательного стандарта среднего профессионального образования по специальности 39.02.01 Социальная работа, утвержденного приказом Министерства образования и науки Российской Федерации от 12.05.2014 № 506, учебного плана по основной профессиональной образовательной программе среднего профессионального образования – программе подготовки специалистов среднего звена Социальная работа.

Рабочая программа учебной дисциплины разработана рабочей группой в составе:  
к.э.н., Гумеров М.Ф.

Руководитель основной профессиональной образовательной программы кандидат исторических наук		З.К.Алиева
	(подпись)	

Рабочая программа учебной дисциплины обсуждена и утверждена на заседании ПЦК.  
Протокол №11 от 10.05.2022

Председатель ПЦК		З.К.Алиева
канд. ист. наук, доцент	(подпись)	

Рабочая программа учебной дисциплины рецензирована и рекомендована к утверждению:

Автономная некоммерческая организация  
Культурный центр «Грин Хилл»

  
(подпись)

С.А. Королев

## СОДЕРЖАНИЕ

### 1. ПАСПОРТ РАБОЧЕЙ ПРОГРАММЫ УЧЕБНОЙ ДИСЦИПЛИНЫ

#### 1.1. Область применения рабочей программы

Рабочая программа учебной дисциплины является частью основной профессиональной образовательной программы в соответствии с ФГОС по специальности по специальности **39.02.01 Социальная работа**

Рабочая программа учебной дисциплины может быть использована для повышения квалификации и переподготовки специалистов среднего звена – юристов.

#### 1.2. Место учебной дисциплины в структуре основной профессиональной образовательной программы:

Дисциплина «**СТАТИСТИКА**» (**ЕН.02**) относится к математическим и общего естественнонаучного цикла дисциплин основной профессиональной образовательной программы СПО по ППССЗ по специальности по специальности 39.02.01 «Социальная работа», квалификация выпускника «Специалист по социальной работе».

Теоретические знания, практические умения и навыки, полученные в ходе изучения дисциплины, будут способствовать успешной работе выпускника области управления проектами в социально-культурной сфере, его социальной мобильности и конкурентоспособности на рынке труда, а также формированию таких социально-личностных качеств как целеустремленность, способность к быстрой социальной адаптации и реализации своего творческого личностного потенциала.

#### 1.3. Цели и задачи учебной дисциплины – требования к результатам освоения учебной дисциплины:

**Целями** учебной дисциплины являются дать знания о предмете, методах и задачах статистики как науки, помочь обучающимся овладеть основными приемами обработки статистических данных и приобрести навыки вычисления статистических показателей, познакомить с формами и порядком составления действующей статистической отчетности.

##### **Задачи изучения дисциплины:**

- изучение сущности и значимости дисциплины «Статистика»;
- изучение основных понятий, терминологии и принципов статистического учета;

- изучение статистической методологии статистического учета;
- изучение порядка организации и ведения статистической отчетности на предприятии.

В результате освоения дисциплины специалист должен демонстрировать следующие результаты образования:

<b>Знать</b>	Основные категории и понятия статистики, основные показатели социально- правовых явлений, положения и принципы статистического прогнозирования.
<b>Уметь</b>	статистическими методами собирать и обрабатывать информацию. Рассчитывать статистические показатели, анализировать собранные данные о правовых и социальных процессах
<b>Владеть навыками</b>	статистическими и количественными методами решения типовых организационно-управленческих задач. Обработки социальных показателей, определения характеристик и тенденций развития правовых и социальных процессов, использования программных и технических средств.

#### ***1.4. Компетенции обучающегося, формируемые в результате освоения дисциплины.***

ОК 1. Понимать сущность и социальную значимость своей будущей профессии, проявлять к ней устойчивый интерес.

ОК 2. Организовывать собственную деятельность, определять методы и способы выполнения профессиональных задач, оценивать их эффективность и качество.

ОК 3. Решать проблемы, оценивать риски и принимать решения в нестандартных ситуациях.

ОК 5. Использовать информационно-коммуникационные технологии для совершенствования профессиональной деятельности.

ПК 1.1: диагностировать ТЖС у лиц пожилого возраста и инвалидов с определением видов необходимой помощи

ПК 1.2: координировать работу по социально-бытовому обслуживанию клиента

ПК 1.3: осуществлять социальный патронаж клиента, в том числе содействовать в оказании медико-социального патронажа

ПК 1.4: создавать необходимые условия для адаптации и социальной реабилитации лиц пожилого возраста и инвалидов

ПК 1.5: проводить профилактику возникновения новых ТЖС у лиц пожилого возраста и инвалидов

- ПК 2.1: диагностировать ТЖС семьи и детей с определением видов необходимой помощи
- ПК 2.2: координировать работу по преобразованию ТЖС в семье и у детей
- ПК 2.3: осуществлять патронаж семей и детей, находящихся в ТЖС (сопровождение, опекунов, попечительство, патронаж)
- ПК 2.4: создавать необходимые условия для адаптации и социальной реабилитации различных типов семей и детей, находящихся в ТЖС
- ПК 2.5: проводить профилактику возникновения новых ТЖС в различных типах семей и у детей
- ПК 3.1: диагностировать ТЖС у лиц из групп риска
- ПК 3.2: координировать работу по преобразованию ТЖС у лиц из групп риска
- ПК 3.3: осуществлять патронаж лиц из групп риска (сопровождение, опекунов, попечительство, патронаж)
- ПК 3.4: создавать необходимые условия для адаптации и социальной реабилитации лиц из групп риска
- ПК 3.5: проводить профилактику возникновения новых ТЖС у лиц из групп риска
- ПК 4.1: осуществлять организационно-управленческую деятельность в соответствии со спецификой направления социальной работы
- ПК 4.2: использовать различные формы, методы и технологии социальной работы в профессиональной деятельности
- ПК 4.3: определять специфику и объем деятельности, а также круг необходимых специалистов для решения конкретных задач по оказанию помощи и поддержки клиенту
- ПК 4.4: осуществлять взаимодействие со специалистами и учреждениями иных систем (межведомственное взаимодействие)
- ПК 5.1: осуществлять исследование и анализ ТЖС клиента с определением субъектов деятельности (организации и учреждения)
- ПК 5.2: определять наиболее значимые цели профессиональной деятельности и пути решения ТЖС клиента
- ПК 5.3: осуществлять прогнозирование и моделирование вариантов решения проблемы клиента с учетом имеющихся ресурсов
- ПК 5.4: применять инновационные технологии и творческий подход в деятельности по оказанию помощи и поддержки клиенту
- ПК 5.5: осуществлять планирование деятельности и контроль достигнутых результатов с последующей коррекцией и анализом ее эффективности

## **2. СТРУКТУРА И СОДЕРЖАНИЕ УЧЕБНОЙ ДИСЦИПЛИНЫ**

### **2.1. Объем учебной дисциплины и виды учебной работы**

Общая трудоемкость дисциплины составляет 54 часов, в том числе  
Аудиторные занятия 36 часа, самостоятельная работа 18 часов.



	наблюдение													
•	Тема 3 Сводка и группировка данных	5	1	4	2	2								
•	Тема 4 Виды статистических величин	6	2	4	2	2								
•	Тема 5 Статистическое изучение вариации	5	1	4	2	2								
•	Тема 6 Ряды распределения	5	3	2	2									
•	Тема 7 Выборочный метод	5	1	4	2	2								
•	Тема 8 Ряды динамики	6	2	4	2	2								
•	Тема 9 Индексный метод	6	2	4	2	2								
•	Тема 10 Изучение взаимосвязей	6	2	4	2	2								
<b>ИТОГО:</b>		<b>54</b>	<b>18</b>	<b>36</b>	<b>18</b>	<b>18</b>								<b>4</b>

### 2.3. Содержание учебной дисциплины

Наименование разделов и тем	Содержание учебного материала	Уровень освоения
Тема 1 Предмет, метод и задачи статистики	Понятие статистики. Основные категории науки. Методы статистики.	2
Тема 2. Статистическое наблюдение	Понятие о теории статистического наблюдения. Формы, виды и способы	2

	наблюдения.	
<b>Тема 3</b> Сводка и группировка данных	Понятие сводки и группировки данных. Виды группировки.	2
<b>Тема 4</b> Виды статистических величин	Абсолютные величины. Относительные величины и их виды. Степенные средние величины. Структурные средние.	2
<b>Тема 5</b> Статистическое изучение вариации	Основные показатели вариации признака. Коэффициент вариации.	2
<b>Тема 6</b> Ряды распределения	Дискретные и интервальные ряды распределения. Атрибутивные и вариационные ряды.	2
<b>Тема 7</b> Выборочный метод	Выборка. Способы отбора выборки. Показатели ошибки выборки.	2
<b>Тема 8</b> Ряды динамики	Основные показатели динамики. Понятие тренда. Интерполяция и экстраполяция.	2
<b>Тема 9</b> Индексный метод	Понятие индексов. Виды индексов. Индексы среднего уровня.	2
<b>Тема 10</b> Изучение взаимосвязей	Понятие связи. Виды связей. Методы изучения взаимосвязей. Непараметрические методы изучения связи.	2

## 2.4. Планы групповых занятий и образовательные технологии

### Тема 1. Тема 1. Предмет, метод и задачи статистики

**Цель:** закрепление теоретических знаний по предмету и методологии статистической науки.

#### **Вопросы для самоподготовки:**

1. История возникновения статистики.
2. Организация статистики в РФ.

**Темы докладов/рефератов:** Этапы и результаты реформирования статистики в современных условиях.

**Формы контроля самостоятельной работы обучающихся** – выполнение домашнего задания, тесты.

### Тема 2. Статистическое наблюдение.

**Цель:** закрепление теоретических знаний по основным проблемам статистического наблюдения и овладение практическими навыками по проектированию различных организационных форм и видов статистического наблюдения.

#### **Вопросы для самоподготовки:**

1. Организационные формы и виды статистического наблюдения.
2. Способы проведения статистического наблюдения.
3. Решение задач по организации статистического наблюдения и выполнение упражнений по нахождению ошибок статистического наблюдения и возможного их устранения.

**Темы докладов/рефератов:** Ошибки статистического наблюдения  
**Формы контроля самостоятельной работы обучающихся** – выполнение домашнего задания, тесты, контрольная работа.

### **Тема 3. Сводка и группировка статистических данных**

**Цель:** закрепление теоретических знаний по основам проблемам методов группировок, овладение этим методом и приобретение практических навыков по составлению группировок по первичным данным и проведению вторичной группировки.

#### **Вопросы для самоподготовки:**

1. Виды группировок.
2. Основные вопросы техники выполнения группировки.
3. Решение задач по построению группировки, перегруппировке данных и проектированию статистических таблиц.

**Формы контроля самостоятельной работы обучающихся** – выполнение домашнего задания, тесты, контрольная работа.

### **Тема 4. Статистические величины.**

**Цель:** закрепление теоретических знаний по содержанию и видам статистических показателей, абсолютным, относительным и средним величинам, привитие практических навыков их расчета.

#### **Вопросы для самоподготовки:**

1. Абсолютные величины.
2. Виды относительных величин.
3. Виды средних, условия их применения.
4. Решение задач по вычислению различных видов средних величин.

**Темы докладов/рефератов:** Средняя арифметическая, простая и взвешенная, ее использование в коммерческой деятельности.

**Формы контроля самостоятельной работы обучающихся** – выполнение домашнего задания, тесты.

### **Тема 5. Статистическое изучение вариации.**

**Цель:** закрепление теоретических знаний по основным проблемам измерения вариации, освоение практических навыков расчета показателей вариации, анализа этих показателей и оценки закономерности распределения.

#### **Вопросы для самоподготовки:**

1. Понятие о вариации.
2. Абсолютные и относительные показатели вариации.
3. Решение задач по вычислению показателей вариации.



**Темы докладов/рефератов:** Методы исследования вариационных рядов  
**Формы контроля самостоятельной работы обучающихся** – выполнение домашнего задания.

#### **Тема 6 Ряды распределения.**

**Цель:** закрепление теоретических знаний по основным проблемам Построения рядов распределения, освоение практических навыков расчета показателей и анализа этих показателей.

#### **Тема 7. Выборочный метод в статистических исследованиях коммерческой деятельности**

**Цель:** закрепление теоретических знаний по выборочному наблюдению и привитие практических навыков по его применению.

##### **Вопросы для самоподготовки:**

1. Теоретические основы выборочного наблюдения.
2. Виды выборки, оценка результатов.
3. Решение задач по определению необходимой численности выборки, средней и предельной ошибки выборки.

**Темы докладов/рефератов:** Использование выборочного метода в статистических исследованиях предпринимательской деятельности.

**Формы контроля самостоятельной работы обучающихся** – выполнение домашнего задания.

#### **Тема 6. Анализ рядов динамики**

**Цель:** привитие практических навыков расчета основных аналитических показателей динамического ряда и овладение методами анализа с целью определения тренда.

##### **Вопросы для самоподготовки:**

1. Понятие о рядах динамики.
2. Аналитические показатели динамического ряда.
3. Решение задач по анализу динамических рядов.

**Темы докладов/рефератов:** Статистический анализ динамики торговых предприятий.

Сезонные колебания продажи товаров.

**Формы контроля самостоятельной работы обучающихся** – выполнение домашнего задания.

#### **Тема 8. Выборочный метод в статистических исследованиях коммерческой деятельности**

**Цель:** закрепление теоретических знаний по выборочному наблюдению и привитие практических навыков по его применению.

**Вопросы для самоподготовки:**

- Теоретические основы выборочного наблюдения.
- Виды выборки, оценка результатов.
- Решение задач по определению необходимой численности выборки, средней и предельной ошибки выборки.

**Темы докладов/рефератов:** Использование выборочного метода в статистических исследованиях предпринимательской деятельности.

**Формы контроля самостоятельной работы обучающихся** – выполнение домашнего задания.

**Тема 9. Индексный метод.**

**Цель:** закрепление теоретических знаний по индексному методу и привитие практических навыков по его использованию.

**Вопросы для самоподготовки:**

1. Индивидуальные и сводные (общие) индексы.
2. Индексы переменного, фиксированного состава, структурных сдвигов.
3. Решение задач по вычислению индивидуальных и сводных индексов.

**Темы докладов/рефератов:** Индексы цен на рынке товаров и услуг.

**Формы контроля самостоятельной работы обучающихся** – выполнение домашнего задания.

**Тема 10. Статистическое изучение взаимосвязей**

**Цель:** закрепление теоретических знаний и овладение методами изучения и измерения взаимосвязи.

**Вопросы для самоподготовки:**

- Виды и формы связи.
- Методы изучения и измерения взаимосвязи.
- Решение задач по изучению связей между явлениями.

**Темы докладов/рефератов:** Методы корреляционно - регрессионного анализа связи показателей коммерческой деятельности.

**Формы контроля самостоятельной работы обучающихся** – выполнение домашнего задания.

**• УСЛОВИЯ РЕАЛИЗАЦИИ УЧЕБНОЙ ДИСЦИПЛИНЫ****3.1. Требования к минимальному материально-техническому обеспечению**

Реализация учебной дисциплины требует наличия учебного кабинета для изучения учебной дисциплины «Статистика» в рамках реализации

основной профессиональной образовательной программы по специальности **39.02.01 Социальная работа** используются:

Кабинет Статистики, оснащенный специализированной мебелью (стол преподавателя, парты, стулья, доска для написания мелом), техническими средствами обучения (видеопроекционное оборудование, экран, проектор, проекционный экран, компьютер, монитор), наглядными материалами и пособия, обеспечивающие тематические иллюстрации.

### **3.2. Перечень рекомендуемых учебных изданий, Интернет-ресурсов, дополнительной литературы**

#### **Основные источники:**

1. Дудин, М. Н. Социально-экономическая статистика : учебник и практикум для среднего профессионального образования / М. Н. Дудин, Н. В. Лясников, М. Л. Лезина. — Москва : Издательство Юрайт, 2020. — 233 с. — (Профессиональное образование). — ISBN 978-5-534-12087-5. — Текст : электронный // ЭБС Юрайт [сайт]. — URL: <https://urait.ru/bcode/457214>
2. Статистика : учебник и практикум для среднего профессионального образования / под редакцией И. И. Елисеевой. — 3-е изд., перераб. и доп. — Москва : Издательство Юрайт, 2020. — 361 с. — (Профессиональное образование). — ISBN 978-5-534-04660-1. — Текст : электронный // ЭБС Юрайт [сайт]. — URL: <https://urait.ru/bcode/450916>
3. Энатская, Н. Ю. Математическая статистика и случайные процессы : учебное пособие для среднего профессионального образования / Н. Ю. Энатская. — Москва : Издательство Юрайт, 2020. — 201 с. — (Профессиональное образование). — ISBN 978-5-534-04472-0. — Текст : электронный // ЭБС Юрайт [сайт]. — URL: <http://urait.ru/bcode/451179> (дата обращения: 20.04.2020).
4. Статистика : учебник и практикум для среднего профессионального образования / под редакцией И. И. Елисеевой. — 3-е изд., перераб. и доп. — Москва : Издательство Юрайт, 2020. — 361 с. — (Профессиональное образование). — ISBN 978-5-534-04660-1. — Текст : электронный // ЭБС Юрайт [сайт]. — URL: <http://www.urait.ru/bcode/450916> (дата обращения: 20.04.2020).
5. Минашкин, В. Г. Статистика : учебник и практикум для среднего профессионального образования / В. Г. Минашкин. — Москва : Издательство Юрайт, 2019. — 448 с. — (Профессиональное образование). — ISBN 978-5-534-03465-3. — Текст : электронный // ЭБС Юрайт [сайт]. — URL: <http://urait.ru/bcode/433530>

#### **Дополнительные источники:**

1. Яковлев, В. Б. Статистика. Расчеты в Microsoft Excel : учебное пособие для среднего профессионального образования / В. Б. Яковлев. — 2-е изд., испр. и доп. — Москва : Издательство Юрайт, 2020. — 353 с. — (Профессиональное образование). — ISBN 978-5-534-02551-4. — Текст : электронный // ЭБС Юрайт [сайт]. — URL: <https://urait.ru/bcode/453086>
2. Кацман, Ю. Я. Теория вероятностей и математическая статистика. Примеры с решениями : учебник для среднего профессионального образования / Ю. Я. Кацман. — Москва : Издательство Юрайт, 2020. — 130 с. — (Профессиональное образование). — ISBN 978-5-534-10083-9. — Текст : электронный // ЭБС Юрайт [сайт]. — URL: <http://www.urait.ru/bcode/451394> (дата обращения: 20.04.2020).
3. Кремер, Н. Ш. Математическая статистика : учебник и практикум для среднего профессионального образования / Н. Ш. Кремер. — Москва : Издательство Юрайт, 2020. — 259 с. — (Профессиональное образование). — ISBN 978-5-534-01662-8. — Текст : электронный // ЭБС Юрайт [сайт]. — URL: <http://www.urait.ru/bcode/453341> (дата обращения: 22.04.2020).
4. Яковлев, В. Б. Статистика. Расчеты в Microsoft Excel : учебное пособие для среднего профессионального образования / В. Б. Яковлев. — 2-е изд., испр. и доп. — Москва : Издательство Юрайт, 2020. — 353 с. — (Профессиональное образование). — ISBN 978-5-534-02551-4. — Текст : электронный // ЭБС Юрайт [сайт]. — URL: <http://urait.ru/bcode/453086>
5. Долгова, В. Н. Статистика : учебник и практикум для среднего профессионального образования / В. Н. Долгова, Т. Ю. Медведева. — Москва : Издательство Юрайт, 2020. — 245 с. — (Профессиональное образование). — ISBN 978-5-534-02972-7. — Текст : электронный // ЭБС Юрайт [сайт]. — URL: <http://urait.ru/bcode/451011>

#### **Интернет-ресурсы:**

1. ЭБС «Университетская библиотека онлайн» <http://biblioclub.ru/>
2. Научная электронная библиотека eLIBRARY.ru <http://elibrary.ru/>
3. ЭБС издательства «Юрайт» <https://urait.ru/>
4. ЭБС издательства "ЛАНЬ" <http://e.lanbook.com/>
5. ЭБС "Book.ru" <http://www.book.ru>
6. База данных EastView Полнотекстовая база данных периодики <http://ebiblioteka.ru/>
7. База данных международного индекса научного цитирования – Scopus: <http://www.scopus.com/>
8. Международный индекс научного цитирования Web of Science (Web of Knowledge) <http://webofknowledge.com>
9. Президентская библиотека им. Б.Н.Ельцина <https://www.prilib.ru/>
10. Национальная электронная библиотека <https://rusneb.ru/>

11. Видеотека учебных фильмов «Решение» Коллекция учебных видеофильмов <http://eduvideo.online>
12. Электронные учебные издания АО "Просвещение" [www.lecta.rosuchebnik.ru](http://www.lecta.rosuchebnik.ru)
13. Университетская информационная система РОССИЯ (УИС РОССИЯ) <https://uisrussia.msu.ru/>
14. Электронная библиотека учебников <http://studentam.net>
15. Cyberleninka <http://cyberleninka.ru/journal>
16. Единое окно доступа к образовательным ресурсам <http://window.edu.ru/library>
17. Электронные библиотеки. Электронные библиотеки, словари, энциклопедии <http://gigabaza.ru/doc/131454.html>

**• КОНТРОЛЬ И ОЦЕНКА РЕЗУЛЬТАТОВ ОСВОЕНИЯ УЧЕБНОЙ ДИСЦИПЛИНЫ**

**Контроль и оценка** результатов освоения учебной дисциплины, осуществляется преподавателем в процессе проведения практических занятий и лабораторных работ, тестирования, а также выполнения обучающимися индивидуальных заданий, проектов, исследований.

Результаты обучения (освоенные умения, усвоенные знания)	Формы и методы контроля и оценки результатов обучения
<p>Знать основные требования, предъявляемым к статистическим данным, основные положения и принципы обработки информации. Составить план статистического наблюдения. Уметь обработать данные, рассчитать социальные и правовые показатели, определить основные тенденции, использовать программные и технические средства для анализа.</p>	<p><i>тестирование и решение практических задач.</i></p>

**4.1. Перечень вопросов, выносимых для получения дифференцированного зачета**

- Предмет, метод и задачи статистики. Сущность закона больших чисел для статистического исследования.
- Основные категории и понятия статистической науки.
- Организация государственной статистики в РФ.
- Основные организационные формы, виды и способы статистического наблюдения.
- Организационные и программно-методологические вопросы статистического наблюдения.
- Понятия, формы выражения и виды статистических показателей.

- Понятие о статистической сводке. Порядок проведения.
- Статистические группировки. Виды статистических группировок.
- Техника выполнения группировок.
- Ряды распределения.
- Статистические таблицы. Классификация и правила их построения.
- Графическое представление статистической информации. Виды графиков.
- Абсолютные статистические величины. Понятие и единицы измерения. Их виды.
- Понятие относительных величин, их виды.
- Средние степенные величины. Виды средних и способы их вычисления.
- Средняя арифметическая и ее свойства.
- Структурные средние величины.
- Порядок нахождения структурных средних величин в дискретных и интервальных вариационных рядах.
- Статистическое изучение вариации.
- Сущность выборочного наблюдения, преимущества и недостатки.
- Виды ошибок выборочного наблюдения.
- Способы формирования выборочной совокупности. Определение объема выборочной совокупности.
- Статистический анализ динамики. Понятие и классификация рядов динамики.
- Основные причины, вызывающие несопоставимость статистических данных. Методы приведения статистических данных к сопоставимому виду.
- Аналитические показатели изменения уровней ряда динамики.
- Средние показатели ряда динамики.
- Методы анализа основной тенденции (тренда) в рядах динамики.
- Метод скользящей средней величины в статистическом исследовании.
- Интерполяция и экстраполяция в рядах динамики.
- Изучение сезонной неравномерности. Индекс сезонности.
- Понятие экономических индексов. Классификация индексов.
- Цепные и базисные индексы. Взаимосвязь между ними.
- Индивидуальные индексы.
- Сводные (общие) индексы.
- Система индексов переменного, постоянного состава и структурных сдвигов.
- Метод факторного индексного анализа.
- Методика расчета территориальных индексов.
- Классификация и статистические методы изучения взаимосвязей.
- Показатели тесноты корреляционной связи.
- Непараметрические методы определения тесноты связей количественных и качественных признаков.

### **Примерные практические задания по дисциплине**

**Задача 1.** Рассчитать показатели колеблемости объема товарооборота по 2-м регионам:

Регион 1		Регион 2	
Группы предприятий по объему товарооборота, млн.руб.	Число предприятий	Группы предприятий по объему товарооборота, млн.руб.	Число предприятий
90-100	28	60-80	21
100-110	48	80-100	27
110-120	20	100-120	24
120-130	4	120-140	16

Рассчитать:

1. Средний объем товарооборота на 1 предприятие по регионам;
2. Показатель размаха вариации по регионам;
3. Среднее линейное отклонение по регионам;
4. Среднее квадратическое отклонение.
5. Коэффициент вариации.

**Задача 2** Имеется следующая информация об объеме выпуска продукции на предприятии за 2010 – 2014 годы:

Годы	2010	2011	2012	2013	2014
Объем выпуска продукции, (млн. руб.)	640,2	648,3	654,4	660,2	664,8

Для анализа динамики объема выпуска продукции предприятия в 2010- 2014гг. определите основные показатели динамики:

1. Абсолютные приросты, темпы роста и темпы прироста (на цепной и базисной основе);
2. Средние показатели динамики;
3. Возможный размер объема выпуска продукции на предприятии в 2020 году (используя три метода прогноза);

Постройте график, характеризующий интенсивность динамики выпуска продукции на предприятии.

**Задача 3**

Имеются данные о потреблении продуктов:

Наименование продуктов	Базисный период		Отчётный период	
	Кол-во (тонн)	Цена (руб. за кг)	Кол-во (тонн)	Цена (руб. за кг)
А	2,5	200	2,8	300
Б	4,0	300	3,2	600

В	3,0	150	1,5	150
---	-----	-----	-----	-----

Определите индекс изменения цен по отдельным продуктам в среднем, прирост стоимости за счёт отдельных факторов: цен и количества продукции.

Сделайте выводы.

**Задача 4** Имеются данные о работе магазина за два периода:

Товар	Товарооборот		Изменение цен, %
	Базисный период	Отчетный период	
Ткани	600	980	+20
Белье	240	360	+10
Галантерея	140	430	+15

Определите:

Индивидуальные индексы цен и физического объема товара.

Общие индексы цен, товарооборота в фактических и неизменных ценах.

Определите прирост товарооборота - общий и за счет отдельных факторов.

### Задача 5

Имеются выборочные данные (2%-ая механическая выборка) о среднегодовой стоимости основных производственных фондов (ОПФ) и выпуске продукции предприятий (организаций) за отчетный период, млн. руб. (данные условные):

Таблица 1

№ п/п	Стоимость основных производственных фондов (млн. руб.)	Объём реализованной продукции (млн. руб.)	Прибыль от реализации (млн. руб.)	Уровень прибыли, (%)
1	420	540	120	
2	520	420	60	
3	1020	1060	160	
4	600	800	90	
5	1030	1180	190	
6	510	410	60	
7	580	790	90	
8	1040	1200	135	
9	1040	1100	75	
10	1200	1290	135	
11	430	520	90	
12	1050	750	110	
13	720	1230	150	
14	720	1500	270	
15	940	1200	120	
16	510	800	60	
17	900	1000	60	



18	920	1260	120	
19	1400	1280	45	
20	570	690	30	
21	960	620	45	
22	1450	1970	135	
23	970	1520	60	
24	900	560	30	
25	1220	3100	195	
26	1450	1540	150	
27	560	660	30	
28	820	1400	90	
29	900	1560	60	
30	400	380	30	

1. Постройте ряд распределения по стоимости основных производственных фондов.
2. Произведите группировку предприятий по стоимости основных производственных фондов, образовав 5 групп с равными интервалами.
3. Охарактеризуйте каждую группу числом предприятий, абсолютным объёмом приведённых показателей, их структуру по группам в среднем на одно предприятие (по группам в целом и по совокупности). Результаты оформите в виде статистических таблиц.
4. Рассчитайте по ряду распределения показатели: среднее значение, моду, медиану, дисперсию, коэффициент вариации.
5. С вероятностью 0,954 рассчитайте возможные пределы среднегодовой стоимости ОПФ на предприятиях (организациях).
6. Постройте графики, покажите моду и медиану. Сделайте выводы.

### **Пример тестового задания**

1. Статистика как наука изучает:
  - а) единичные явления;
  - б) массовые явления;
  - в) периодические события.
2. Термин «статистика» происходит от слова:
  - а) статика;
  - б) статный;
  - в) статус.
3. Статистика зародилась и оформилась как самостоятельная учебная дисциплина:
  - а) до новой эры, в Китае и Древнем Риме;
  - б) в 17-18 веках, в Европе;
  - в) в 20 веке, в России.
4. Статистика изучает явления и процессы посредством изучения:
  - а) определенной информации;
  - б) статистических показателей;

в) признаков различных явлений.

5. Статистическая совокупность – это:

а) множество изучаемых разнородных объектов;

б) множество единиц изучаемого явления;

в) группа зафиксированных случайных событий.

6. Основными задачами статистики на современном этапе являются:

а) исследование преобразований экономических и социальных процессов в обществе; б) анализ и прогнозирование тенденций развития экономики; в) регламентация и планирование хозяйственных процессов;

а) а, в

б) а, б

в) б, в

7. Статистический показатель дает оценку свойства изучаемого явления:

а) количественную;

б) качественную;

в) количественную и качественную.

8. Основные стадии экономико-статистического исследования включают: а) сбор первичных данных, б) статистическая сводка и группировка данных, в) контроль и управление объектами статистического изучения, г) анализ статистических данных

а) а, б, в

б) а, в, г

в) а, б, г

г) б, в, г

9. Закон больших чисел утверждает, что:

а) чем больше единиц охвачено статистическим наблюдением, тем лучше проявляется общая закономерность;

б) чем больше единиц охвачено статистическим наблюдением, тем хуже проявляется общая закономерность;

в) чем меньше единиц охвачено статистическим наблюдением, тем лучше проявляется общая закономерность.

10. Современная организация статистики включает: а) в России - Росстат РФ и его территориальные органы, б) в СНГ - Статистический комитет СНГ, в) в ООН - Статистическая комиссия и статистическое бюро, г) научные исследования в области теории и методологии статистики

а) а, б, г

б) а, б, в

в) а, в, г

11. Статистическое наблюдение – это:

а) научная организация регистрации информации;

б) оценка и регистрация признаков изучаемой совокупности;

в) работа по сбору массовых первичных данных;

г) обширная программа статистических исследований.

12. Назовите основные организационные формы статистического наблюдения:

- а) перепись и отчетность;
- в) разовое наблюдение;
- г) опрос.

13. Перечень показателей (вопросов) статистического наблюдения, цель, метод, вид, единица наблюдения, объект, период статистического наблюдения излагаются:

- а) в инструкции по проведению статистического наблюдения;
- б) в формуляре статистического наблюдения;
- в) в программе статистического наблюдения.

14. Назовите виды статистического наблюдения по степени охвата единиц совокупности:

- а) анкета;
- б) непосредственное;
- в) сплошное;
- г) текущее.

15. Назовите виды статистического наблюдения по времени регистрации:

а) текущее, б) единовременное; в) выборочное; г) периодическое; д) сплошное

- а) а, в, д
- б) а, б, г
- в) б, г, д

16. Назовите основные виды ошибок регистрации: а) случайные; б) систематические; в) ошибки репрезентативности; г) расчетные

- а) а
- б) а, б
- в) а, б, в,
- г) а, б, в, г

17. Несплошное статистическое наблюдение имеет виды: а) выборочное;

б) монографическое; в) метод основного массива; г) ведомственная отчетность

- а) а, б, в
- б) а, б, г
- в) б, в, г

18. Организационный план статистического наблюдения регламентирует: а) время и сроки наблюдения; б) подготовительные мероприятия;

в) прием, сдачу и оформление результатов наблюдения; г) методы обработки данных

- а) а, б, г
- б) а, б, в

1 9. Является ли статистическим наблюдением наблюдения покупателя за качеством товаров или изменением цен на городских рынках?

- а) да
- б) нет

20. Ошибка репрезентативности относится к:

- а) сплошному наблюдению;
- б) не сплошному выборочному наблюдению.

21. Статистическая сводка - это:

а) систематизация и подсчет итогов зарегистрированных фактов и данных;

б) форма представления и развития изучаемых явлений;

в) анализ и прогноз зарегистрированных данных.

22. Статистическая группировка - это:

а) объединение данных в группы по времени регистрации;

б) расчленение изучаемой совокупности на группы по существенным признакам;

в) образование групп зарегистрированной информации по мере ее поступления.

23. Статистические группировки могут быть: а) типологическими; б) структурными; в) аналитическими; г) комбинированными

а) а

б) а, б

в) а, б, в

г) а, б, в, г

24. Группировочные признаки, которыми одни единицы совокупности обладают, а другие - нет, классифицируются как:

а) факторные;

б) атрибутивные;

в) альтернативные.

25. К каким группировочным признакам относятся: образование сотрудников, профессия бухгалтера, семейное положение:

а) к атрибутивным;

б) к количественным.

26. Ряд распределения - это:

а) упорядоченное расположение единиц изучаемой совокупности по группам;

б) ряд значений показателя, расположенных по каким-то правилам.

27. К каким группировочным признакам относятся: сумма издержек обращения, объем продаж, стоимость основных фондов

а) к дискретным;

б) к непрерывным.

28. Охарактеризуйте вид ряда распределения продавцов магазина по уровню образования

Квалификация

продавцов            Число  
продавцов            Удельный вес продавцов  
(% к итогу)

не имеют образования  
окончили ПТУ            50  
15025  
75

- а) атрибутивный;
- б) вариационный дискретный;
- в) интервальный.

29. Статистический показатель - это

- а) размер изучаемого явления в натуральных единицах измерения
- б) количественная характеристика свойств в единстве с их качественной определенностью

в) результат измерения свойств изучаемого объекта

30. Статистические показатели могут характеризовать:

- а) объем изучаемых процессов
- б) уровни развития изучаемых явлений
- в) соотношение между элементами явлений
- г) а, б, в

**Критерии оценки.** 1,5 балла за один правильный ответ.

#### 4.2. Критерии оценки

Для планирования расчета текущего рейтинга обучающегося используются следующие пропорции:

<b>Вид учебного действия</b>	<b>Максимальная рейтинговая оценка, баллов</b>
Академическая активность	10
практические задания	40
<i>из них: текущие практические задания</i>	20
<i>итоговое практическое задание</i>	20
рубежи текущего контроля	30
<b><i>ИТОГО:</i></b>	<b>80</b>

#### ***Критерии оценки теста:***

«Зачтено» - если обучающийся правильно выполнил не менее 2/3 всей работы или допустил не более одной грубой ошибки и двух недочетов, не более одной грубой и одной негрубой ошибки, не более трех негрубых ошибок, одной негрубой ошибки и трех недочетов, при наличии четырех-пяти недочетов.

«Не зачтено» - если число ошибок и недочетов превысило норму для оценки 3 или правильно выполнено менее 2/3 всей работы.

#### **Требования к выполнению доклада.**

Рекомендуется следующая структура доклада:

- титульный лист, содержание доклада;
- краткое изложение;
- цели и задачи;
- изложение характера исследований и рассмотренных проблем, гипотезы, спорные вопросы;
- источники информации, методы сбора и анализа данных, степень их полноты и достоверности;
- анализ и толкование полученных в работе результатов;
- выводы и оценки;
- библиография и приложения.

Время выступления докладчика не должно превышать 10 минут.

Основные требования к оформлению доклада:

- титульный лист должен включать название доклада, наименование кафедры, фамилию обучающийся;
- все использованные литературные источники сопровождаются библиографическим описанием;
- приводимая цитата из источника берется в кавычки (оформляются сноски);
- единицы измерения должны применяться в соответствии с действующими стандартами;
- все названия литературных источников следует приводить в соответствии с новейшими изданиями;
- рекомендуется включение таблиц, графиков, схем, если они отражают основное содержание или улучшают ее наглядность;
- названия фирм, учреждений, организаций и предприятий должны именоваться так, как они указываются в источнике;

### ***Критерии оценки доклада***

При выполнении доклада обучающийся должен продемонстрировать умение кратко излагать прочитанный материал, а также умение обобщать и анализировать материал по теме доклада.

Максимальная оценка за доклад: 8 баллов.

Основными критериями оценки доклада являются:

- актуальность выбранной темы и излагаемого материала – 2 балла;
- содержательность – 2 балла;
- структура и оформление доклада – 1 балл;
- четкость и выразительность выступления – 1 балл;
- умение пользоваться конспектом – 1 балл;
- точность и полнота ответов на вопросы – 1 балл.

### ***Презентация***

#### ***Требования к презентациям***

1. Объем презентации 20 -50 слайдов.

2. На титульном слайде должно быть отражено:
  - наименование факультета;
  - наименование предметной (цикловой) комиссии;
  - тема презентации;
  - фамилия, имя, отчество, специальность, форма обучения, номер группы автора презентации;
  - фамилия, имя, отчество, степень, звание, должность руководитель работы;
  - год выполнения работы.
3. В презентации должны быть отражено обоснование актуальности представляемого материала, цели и задачи работы.
4. Содержание презентации должно включать наиболее значимый материал доклада, а также, при необходимости, таблицы, диаграммы, рисунки, фотографии, карты, видео – вставки, звуковое сопровождение.
5. Заключительный слайд должен содержать информацию об источниках информации для презентации.

#### ***Критерии оценки презентации***

1. Объём презентации 20 -50 слайдов (1 балл).
2. Правильность оформления титульного слайда (0,5 балла);
3. Актуальность отобранного материала, обоснованность формулировки цели и задач работы (0,5 балла);
4. Наглядность и логичность презентации, обоснованность использования таблиц, диаграмм, рисунков, фотографий, карт, видео – вставок, звукового сопровождения; правильный выбор шрифтов, фона, других элементов дизайна слайда (2 балла).
5. Объём и качество источников информации (не менее 2-х интернет – источников и не менее 2-х литературных источников).

#### ***Требования к выполнению Эссе (реферата)***

**Эссе** – литературное произведение небольшого объема, обычно прозаическое, свободной композиции, передающее индивидуальные впечатления, суждения, соображения автора о той или иной проблеме, теме, о том или ином событии или явлении.

**Реферат** (от лат. *refere* – сообщать) – краткое изложение в письменном виде или в форме публикации доклада, содержания научного труда (трудов), литературы по теме. Работа над рефератом условно разделяется на выбор темы, подбор литературы, подготовку и защиту плана; написание теоретической части и всего текста с указанием библиографических данных используемых источников, подготовку доклада, выступление с ним. Тематика рефератов полностью связана с основными вопросами изучаемого курса.

Тему эссе (реферата) обучающиеся выбирают самостоятельно, но если на одну тему претендует несколько обучающихся, на помощь приходит преподаватель. Список литературы к темам не даётся, и обучавшиеся

самостоятельно ведут библиографический поиск, причём им не рекомендуется ограничиваться университетской библиотекой.

Важно учитывать, что написание реферата требует от обучающихся определённых усилий. Особое внимание следует уделить подбору литературы, методике ее изучения с целью отбора и обработки собранного материала, обоснованию актуальности темы и теоретического уровня обоснованности используемых в качестве примеров фактов какой-либо деятельности.

Выбрав тему реферата, начав работу над литературой, необходимо составить план. Изучая литературу, продолжается обдумывание темы, осмысливание прочитанного, делаются выписки, сопоставляются точки зрения разных авторов и т.д. Реферативная работа сводится к тому, чтобы в ней выделились две взаимосвязанные стороны: во-первых, ее следует рассматривать как учебное задание, которое должен выполнить обучаемый, а во-вторых, как форму научной работы, творческого воображения при выполнении учебного задания.

Наличие плана реферата позволяет контролировать ход работы, избежать формального переписывания текстов из первоисточников.

Оформление реферата включает титульный лист, оглавление и краткий список использованной литературы. Список использованной литературы размещается на последней странице рукописи или печатной форме реферата. Реферат выполняется в письменной или печатной форме на белых листах формата А4 (210 x 297 мм). Шрифт Times New Roman, кегель 14, через 1,5 интервала при соблюдении следующих размеров текста: верхнее поле – 25 мм, нижнее – 20 мм, левое – 30 мм, правое – 15 мм. Нумерация страниц производится вверху листа, по центру. Титульный лист нумерации не подлежит.

Рефераты должны быть написаны простым, ясным языком, без претензий на наукообразность. Следует избегать сложных грамматических оборотов, непривычных терминов и символов. Если же такие термины и символы все-таки приводятся, то необходимо разъяснять их значение при первом упоминании в тексте реферата. Это правило касается и дипломных работ.

Объем реферата предполагает тщательный отбор информации, необходимой для краткого изложения вопроса. Важнейший этап – редактирование готового текста реферата и подготовка к обсуждению. Обсуждение требует хорошей ориентации в материале темы, умения выделить главное, поставить дискуссионный вопрос, привлечь внимание слушателей к интересной литературе, логично и убедительно изложить свои мысли.

Рефераты обязательно подлежат защите. Процедура защиты начинается с определения оппонентов защищающего свою работу. Они стремятся дать основательный анализ работы обучающийся, обращают внимание на положительные моменты и недостатки реферата, дают общую оценку содержанию, форме преподнесения материала, характеру использованной



литературы. Иногда они дополняют тот или иной раздел реферата. Последнее особенно ценно, ибо говорит о глубоком знании обучающимся-оппонентом изучаемой проблемы.

Обсуждение не ограничивается выслушиванием оппонентов. Другие обучающиеся имеют право уточнить или опровергнуть какое-либо утверждение. Преподаватель предлагает любому обучающемуся задать вопрос по существу доклада или попытаться подвести итог обсуждению.

### **Алгоритм работы над рефератом**

#### **1. Выбор темы**

Тема должна быть сформулирована грамотно (с литературной точки зрения);

В названии реферата следует поставить четкие рамки рассмотрения темы;

Желательно избегать слишком длинных названий;

Следует по возможности воздерживаться от использования в названии спорных с научной точки зрения терминов, излишней наукообразности, а также чрезмерного упрощения формулировок.

2. Реферат следует составлять из пяти основных частей: введения; основной части; заключения; списка литературы; приложений.

#### **3. Основные требования к введению:**

Во введении не следует концентрироваться на содержании; введение должно включать краткое обоснование актуальности темы реферата, где требуется показать, почему данный вопрос может представлять научный интерес и есть ли связь представляемого материала с современностью. Таким образом, тема реферата должна быть актуальна либо с научной точки зрения, либо с современных позиций.

Очень важно выделить цель, а также задачи, которые требуется решить для выполнения цели;

Введение должно содержать краткий обзор изученной литературы, в котором указывается взятый из того или иного источника материал, кратко анализируются изученные источники, показываются их сильные и слабые стороны;

Объем введения составляет две страницы текста.

#### **4. Требования к основной части реферата:**

Основная часть содержит материал, отобранный для рассмотрения проблемы;

Также основная часть должна включать в себя собственно мнение учащихся и сформулированные самостоятельные выводы, опирающиеся на приведенные факты;

Материал, представленный в основной части, должен быть логически изложен и распределен по параграфам, имеющим свои названия;

В изложении основной части необходимо использовать сноски (в первую очередь, когда приводятся цифры и чьи-то цитаты);

Основная часть должна содержать иллюстративный материал (графики, таблицы и т. д.);

Объем основной части составляет около 10 страниц.

#### 5. Требования к заключению:

В заключении формулируются выводы по параграфам, обращается внимание на выдвинутые во введении задачи и цели;

Заключение должно быть четким, кратким, вытекающим из содержания основной части.

#### 6. Требования к оформлению списка литературы (по ГОСТу):

Необходимо соблюдать правильность последовательности записи источников: сначала следует писать фамилию, а после инициалы; название работы не ставится в кавычки; после названия сокращенно пишется место издания; затем идет год издания; наконец, называется процитированная страница.

### ***Критерии оценки реферата***

Обучающийся, защищающий реферат, должен рассказать о его актуальности, поставленных целях и задачах, изученной литературе, структуре основной части, сделанных в ходе работы выводах.

По окончании выступления ему может быть задано несколько вопросов по представленной проблеме.

Оценка складывается из соблюдения требований к реферату, грамотного раскрытия темы, умения четко рассказывать о представленном реферате, способности понять суть задаваемых по работе вопросов и найти точные ответы на них.

*Реферат, в котором полностью освещена тема и который оформлен согласно требованиям, оценивается до 15 баллов.*

В процессе определения рубежного рейтинга обучающегося используется следующая шкала:

<b>Рубежный рейтинг</b>	<b>Критерии оценки освоения обучающимся учебной дисциплины в ходе контрольных мероприятий промежуточной аттестации</b>
19-20 рейтинговых баллов	обучающийся глубоко и прочно усвоил программный материал, исчерпывающе, последовательно, грамотно и логически стройно его излагает, тесно увязывает с задачами и будущей деятельностью, не затрудняется с ответом при видоизменении задания, свободно справляется с задачами и практическими заданиями, правильно обосновывает принятые решения, умеет самостоятельно обобщать и

	излагать материал, не допуская ошибок ( <i>отлично</i> )
16-18 рейтинговых баллов	обучающийся твердо знает программный материал, грамотно и по существу излагает его, не допуская существенных неточностей в ответе на вопрос, может правильно применять теоретические положения и владеет необходимыми умениями и навыками при выполнении практических заданий ( <i>хорошо</i> )
13-15 рейтинговых баллов	обучающийся освоил основной материал, но не знает отдельных деталей, допускает неточности, недостаточно правильные формулировки, нарушает последовательность в изложении программного материала и испытывает затруднения в выполнении практических заданий ( <i>удовлетворительно</i> )
1-12 рейтинговых баллов	обучающийся не знает значительной части программного материала, допускает существенные ошибки, с большими затруднениями выполняет практические задания, задачи ( <i>неудовлетворительно</i> )
0 баллов	не аттестован

## Лист регистрации изменений

№ п/п	Содержание изменения	Реквизиты документа	Дата введения изменения
•	Утверждена и введена в действие решением ПЦК гуманитарных и общественных дисциплин на основании Федерального государственного образовательного стандарта среднего профессионального образования по специальности <b>39.02.01 Социальная работа (углублённая подготовка)</b> , утверждённого приказом Министерства образования и науки Российской Федерации от 12.05. 2014 г. N 506	Протокол заседания ПЦК гуманитарных и общественных дисциплин  № 10  от «10» мая 2022 года	01.09.2022



Министерство науки и высшего образования Российской Федерации  
ФЕДЕРАЛЬНОЕ ГОСУДАРСТВЕННОЕ БЮДЖЕТНОЕ ОБРАЗОВАТЕЛЬНОЕ УЧРЕЖДЕНИЕ  
ВЫСШЕГО ОБРАЗОВАНИЯ  
«РОССИЙСКИЙ ГОСУДАРСТВЕННЫЙ СОЦИАЛЬНЫЙ  
УНИВЕРСИТЕТ»



УТВЕРЖДАЮ

Директор Колледжа

А.В. Косоплечев

«24» мая 2022 г

**РАБОЧАЯ ПРОГРАММА ДИСЦИПЛИНЫ**

**ЕН.03 ИНФОРМАЦИОННЫЕ ТЕХНОЛОГИИ В  
ПРОФЕССИОНАЛЬНОЙ ДЕЯТЕЛЬНОСТИ**

реализуемой в пределах  
программы подготовки специалистов среднего звена  
на базе среднего общего образования

по специальности

**39.02.01 Социальная работа**

Социально-экономический профиль

**ОБРАЗОВАТЕЛЬНАЯ ПРОГРАММА СРЕДНЕГО  
ПРОФЕССИОНАЛЬНОГО ОБРАЗОВАНИЯ - ПРОГРАММА  
ПОДГОТОВКИ СПЕЦИАЛИСТОВ СРЕДНЕГО ЗВЕНА**

Уровень профессионального образования  
Среднее профессиональное образование


программа углублённой подготовки  
на базе среднего общего образования

Очная форма обучения


Москва, 2022

Рабочая программа учебной дисциплины **«Информационные технологии в профессиональной деятельности»** разработана на основании федерального государственного образовательного стандарта среднего профессионального образования по специальности **39.02.01 Социальная работа**, утвержденного приказом Министерства образования и науки Российской Федерации от 12.05.2014 № 506, учебного плана по основной профессиональной образовательной программе среднего профессионального образования – программе подготовки специалистов среднего звена Социальная работа.

Рабочая программа учебной дисциплины разработана рабочей группой в составе:  
Бекбулатов Д.Р., Ильин В.А.

Руководитель основной профессиональной образовательной программы кандидат исторических наук, доцент		З.К. Алиева
	(подпись)	

Рабочая программа учебной дисциплины обсуждена и утверждена на заседании ПЦК естественно-математических дисциплин, физической культуры и БЖ  
Протокол №10 от 10.05.2022

Председатель ПЦК (естественно-математических дисциплин, физической культуры и БЖ)		Д.Р.Бекбулатов
	(подпись)	

Рабочая программа учебной дисциплины рецензирована и рекомендована к утверждению:

Автономная некоммерческая организация  
Культурный центр «Грин Хилл»



С.А. Королев

(подпись)

## СОДЕРЖАНИЕ

1. ПАСПОРТ РАБОЧЕЙ ПРОГРАММЫ УЧЕБНОЙ ДИСЦИПЛИНЫ .....	4
1.1. Область применения рабочей программы .....	4
1.2. Место учебной дисциплины в структуре основной профессиональной образовательной программы: .....	4
1.3. Цели и задачи учебной дисциплины – требования к результатам освоения учебной дисциплины .....	4
1.4. Компетенции обучающегося, формируемые в результате освоения дисциплины .....	6
2. СТРУКТУРА И СОДЕРЖАНИЕ УЧЕБНОЙ ДИСЦИПЛИНЫ.....	7
2.1. Объем учебной дисциплины и виды учебной работы .....	7
2.2. Тематический план учебной дисциплины .....	9
2.3. Содержание учебной дисциплины.....	9
2.4. Планы групповых занятий и образовательные технологии .....	10
3. УСЛОВИЯ РЕАЛИЗАЦИИ УЧЕБНОЙ ДИСЦИПЛИНЫ .....	13
3.1. Требования к минимальному материально-техническому обеспечению .....	13
3.2. Информационное обеспечение обучения.....	13
3.2.2 Дополнительная литература .....	13
4. КОНТРОЛЬ И ОЦЕНКА РЕЗУЛЬТАТОВ ОСВОЕНИЯ УЧЕБНОЙ ДИСЦИПЛИНЫ	14
4.2. Критерии оценки ответов .....	16
Лист регистрации изменений .....	17

# **1. ПАСПОРТ РАБОЧЕЙ ПРОГРАММЫ УЧЕБНОЙ ДИСЦИПЛИНЫ**

## **1.1. Область применения рабочей программы**

Рабочая программа учебной дисциплины является частью основной профессиональной образовательной программы в соответствии с ФГОС по специальности СПО 39.02.01 Социальная работа.

Рабочая программа учебной дисциплины может быть использована в программах дополнительного профессионального образования для повышения квалификации и профессиональной подготовки специалистов и социальных работников учреждений системы социальной защиты населения, имеющих базовый уровень образования

## **1.2. Место учебной дисциплины в структуре основной профессиональной образовательной программы:**

Дисциплина «Информационные технологии в профессиональной деятельности» (ЕН.03) относится к Математическому и общему естественнонаучному циклу подготовки основной профессиональной образовательной программы СПО по ППССЗ по специальности 39.02.01 «Социальная работа», квалификация выпускника «Специалист по социальной работе».

Теоретические знания, практические умения и навыки, полученные выпускником в ходе изучения дисциплины, будут способствовать формированию научно-аналитического мышления, навыков самостоятельной постановки и решения исследовательских задач, его социальной мобильности и конкурентоспособности на рынке труда, а также формированию таких социально-личностных качеств как целеустремленность, способность к быстрой социальной адаптации и реализации своего творческого личностного потенциала.

## **1.3. Цели и задачи учебной дисциплины – требования к результатам освоения учебной дисциплины**

Целями учебной дисциплины «Информационные технологии в профессиональной деятельности» являются получение обучающимися теоретических знаний о сущности, структуре и видах современных информационных технологий с последующим применением в профессиональной деятельности, формирование практических навыков работы с информацией с использованием компьютерных технологий.



### **Задачи изучения дисциплины:**

- формирование представлений об основах современных информационных технологий;
- развитие аналитических, логических и абстрактных форм мышления, необходимых в сфере информатики и информационных технологий;
- овладение навыками современных образовательных и информационных технологий;
- усвоение обучающимися знаний о средствах и методах компьютерной обработки информации,
- приобретение практических навыков применения современных информационных технологий в профессиональной деятельности
- получение знаний и формирование умений и навыков решения прикладных задач на персональных компьютерах,
- овладение навыками применения компьютерных технологий создания и обработки текстовых документов профессионального качества,
- формирование умений и получение навыков работы с табличным процессором,
- получение знаний и формирование умений использования баз данных,
- овладение приемами подготовки графического иллюстративного материала с помощью современных программных средств,

В результате освоения дисциплины специалист должен демонстрировать следующие результаты образования:

<b>Знать</b>	основные понятия автоматизированной обработки информации; общий состав и структуру персональных компьютеров и вычислительных систем; состав, функции и возможности использования информационных и телекоммуникационных технологий в профессиональной деятельности; назначение наиболее распространенных средств автоматизации информационной деятельности (текстовых редакторов, текстовых процессоров, электронных таблиц); методы и средства сбора, обработки, хранения, передачи и накопления информации; базовые системные программные продукты и пакеты прикладных программ в области профессиональной деятельности; основные методы и приемы обеспечения информационной безопасности.
<b>Уметь</b>	использовать технологии сбора, размещения, хранения, накопления, преобразования и передачи данных в профессионально ориентированных информационных системах; использовать в профессиональной деятельности различные виды программного обеспечения, в т.ч. специального;

	представлять числовую информацию различными способами (таблица, массив, график, диаграмма и пр.)
<b>Владеть навыками</b>	основными навыками работы с компьютером, как средством управления информацией, умением проводить информационно-поисковую работу с последующим использованием данных при решении профессиональных задач.

#### **1.4. Компетенции обучающегося, формируемые в результате освоения дисциплины**

Процесс освоения учебной дисциплины направлен на формирование у обучающихся следующих общих и профессиональных компетенций:

ОК4: осуществлять поиск и использование информации, необходимой для эффективного выполнения профессиональных задач, профессионального и личностного развития

ОК5: использовать информационно-коммуникационные технологии в профессиональной деятельности

ОК9: ориентироваться в условиях частой смены технологий в профессиональной деятельности

ПК1.1: диагностировать ТЖС у лиц пожилого возраста и инвалидов с определением видов необходимой помощи

ПК1.2: координировать работу по социально-бытовому обслуживанию клиента

ПК1.3: осуществлять социальный патронаж клиента, в том числе содействовать в оказании медико-социального патронажа

ПК1.4: создавать необходимые условия для адаптации и социальной реабилитации лиц пожилого возраста и инвалидов

ПК1.5: проводить профилактику возникновения новых ТЖС у лиц пожилого возраста и инвалидов

ПК2.1: диагностировать ТЖС семьи и детей с определением видов необходимой помощи

ПК2.2: координировать работу по преобразованию ТЖС в семье и у детей

ПК2.3: осуществлять патронаж семей и детей, находящихся в ТЖС (сопровождение, опекуновство, попечительство, патронаж)

ПК2.4: создавать необходимые условия для адаптации и социальной реабилитации различных типов семей и детей, находящихся в ТЖС

ПК2.5: проводить профилактику возникновения новых ТЖС в различных типах семей и у детей

ПК3.1: диагностировать ТЖС у лиц из групп риска

ПК3.2: координировать работу по преобразованию ТЖС у лиц из групп риска

ПК3.3: осуществлять патронаж лиц из групп риска (сопровождение, опекуновство, попечительство, патронаж)

ПК3.4: создавать необходимые условия для адаптации и социальной реабилитации лиц из групп риска

ПК3.5: проводить профилактику возникновения новых ТЖС у лиц из групп риска

ПК4.1: осуществлять организационно-управленческую деятельность в соответствии со спецификой направления социальной работы

ПК4.2: использовать различные формы, методы и технологии социальной работы в профессиональной деятельности

ПК4.3: определять специфику и объем деятельности, а также круг необходимых специалистов для решения конкретных задач по оказанию помощи и поддержки клиенту

ПК4.4: осуществлять взаимодействие со специалистами и учреждениями иных систем (межведомственное взаимодействие)

ПК5.1: осуществлять исследование и анализ ТЖС клиента с определением субъектов деятельности (организации и учреждения)

ПК5.2: определять наиболее значимые цели профессиональной деятельности и пути решения ТЖС клиента

ПК5.3: осуществлять прогнозирование и моделирование вариантов решения проблемы клиента с учетом имеющихся ресурсов

ПК5.4: применять инновационные технологии и творческий подход в деятельности по оказанию помощи и поддержки клиенту

ПК5.5: осуществлять планирование деятельности и контроль достигнутых результатов с последующей коррекцией и анализом ее эффективности

## 2. СТРУКТУРА И СОДЕРЖАНИЕ УЧЕБНОЙ ДИСЦИПЛИНЫ

### 2.1. Объем учебной дисциплины и виды учебной работы

Общая трудоемкость дисциплины составляет 144 часов, в том числе

Аудиторные занятия 90 часа, самостоятельная работа 54 часов.

Вид учебной работы	Объем часов
<b>Максимальная учебная нагрузка (всего)</b>	144
<b>Обязательная аудиторная учебная нагрузка (всего)</b>	90
в том числе:	
Лекции	18
лабораторные работы	54
практические занятия	
контрольные работы	0
курсовая работа (проект)	0
<b>Самостоятельная работа обучающегося (всего)</b>	54
в том числе:	
реферат	0



	и													
1 2	Аппаратное и программное обеспечение информационных технологий	4	2	2	2									
2	Раздел 2. Использование в профессиональной деятельности специального программного обеспечения	25	7	18	8	10								
2 1	Технология обработки, хранения, поиска и накопления текстовой информации	12	4	8	4	4								
2 2	Технология обработки, хранения, поиска и накопления числовой информации	13	3	10	4	6								
3	Раздел 3. Компьютерные справочные	7	3	4	2	2								

	правовые системы (СПС).													
3 1	3.1. Справочная правовая система «Консультант Плюс»	7	3	4	2	2								
	<b>ИТОГО:</b>	<b>81</b>	<b>27</b>	<b>34</b>	<b>16</b>	<b>18</b>								<b>4</b>

### 2.3. Содержание учебной дисциплины

Наименование разделов и тем	Содержание учебного материала	Уровень освоения
<b>Раздел 1. Компоненты информационных технологий.</b>		
Введение в информационные технологии	Понятие информационных технологий (ИТ). Средства ИТ. Виды ИТ Состав, функции и основные возможности использования ИТ в профессиональной деятельности	1,2
Аппаратно-техническое и программное обеспечение информационных технологий	Основы устройства персонального компьютера: принципы построения компьютера, аппаратная реализация компьютера. Назначение и характеристики внутренних устройств компьютера. Назначение и взаимодействие устройств памяти компьютера. Организация хранения данных во внешней памяти компьютера. Назначение и характеристики внешних устройств компьютера. Программные продукты и их основные характеристики: Классификация программных продуктов; Функции операционных систем персональных компьютеров; Краткая характеристика операционной системы MS Windows; Стандартные приложения MS Windows: стандартные прикладные программы; основы	1,2

	внедрения и связывания объектов	
Раздел 2. Использование в профессиональной деятельности специального программного обеспечения		
Технология обработки, хранения, поиска и накопления текстовой информации	Информационные технологии обработки текстовых данных. Назначение и функциональные возможности программ обработки текстов. Документ и его состав. Основные и дополнительные объекты документа. Процедуры обработки текста. Особенности работы с документами большого объема. Особенности создания текстовых документов.	1,2
Технология обработки, хранения, поиска и накопления числовой информации	Создание, редактирование и форматирование электронной таблицы Организация расчетов в табличном процессоре MS Excel Построение диаграмм и графиков Использование абсолютной и относительной адресаций при работе в MS Excel Комплексное использование возможностей MS Excel	1,2
Раздел 3. Компьютерные справочные правовые системы (СПС).		
3.1. Справочная правовая система «Консультант Плюс»	Основы организации поиска документов в СПС «Консультант Плюс»	1

## 2.4. Планы групповых занятий и образовательные технологии

### Раздел 1. Компоненты информационных технологий.

#### Вопросы для самоподготовки:

- Классификация программного обеспечения.
- Назначение и состав системного программного обеспечения.
- Назначение, классификация и состав операционных систем.
- Особенности функционирования ОС MS Windows.
- Особенности технологии работы в среде ОС MS Windows.
- Основные единицы хранения данных во внешней памяти ЭВМ.
- Понятие файла и папки.
- Виды и свойства файлов.
- Назначение файловой системы.
- Структура файловой системы.

**Формы контроля самостоятельной работы обучающихся осуществляется путем фронтального опроса и практической работы, рефератов.**

**Практическая работа.** Программные средства реализации информационных процессов. Работа в среде ОС MS WINDOWS. Технологии создания и преобразования текстовых данных

**Темы рефератов:**

- Методы защиты информации от несанкционированного доступа.
- Конфиденциальность информации.
- Виды программного обеспечения для защиты информации.
- Компьютерные вирусы.
- Обзор антивирусных программ.

**Раздел 2.** Использование в профессиональной деятельности специального программного обеспечения

**Вопросы для самоподготовки:**

- Способы ввода текстовых символов в документ.
- Документ и его состав.
- Технология OLE. Понятия «связывание» и «встраивание» объектов.
- Способы управления свойствами символов текста.
- Способы управления свойствами абзацев.
- Способы управления свойствами страницы.
- Понятие раздела документа, его свойства.
- Колонтитулы и способы их создания.
- Списки и их виды.
- Понятие «Стиль» и возможности этой функции текстового процессора.
- Сноски, назначение и виды.
- Назначение закладок.
- Назначение и способы создания примечаний.
- Способы ввода информации об авторе примечаний при их создании.
- Назначение и способы создания перекрестных ссылок.



- Таблицы и способы их создания в среде ТП MS Word.
- Понятие «поля» и способы их использования для выполнения вычислений в документе.
- Назначение, виды и способы создания диаграмм в документе.
- Способы создания формул в тексте документа.
- Виды графических объектов, создаваемых средствами ТП MS Word и способы управления их свойствами.
- Состав рабочей книги MS Excel и особенности объектов, входящих в него.
- Создание рабочей книги. Технология работы с листами.
- Ввод и редактирование данных (ввод чисел, ввод текста, ввод одного значения сразу в несколько ячеек, редактирование содержимого ячейки).
- Особенности различных форматов данных, используемых в таблицах.
- Ряды автозаполнения как средство автоматизации ввода данных в таблицы.
- Формула в табличном процессоре MS Excel, ее компоненты и синтаксис.
- Математические формулы и порядок выполнения операций при вычислениях, заданных ими.
- Ссылка как операнд формулы. Виды ссылок (относительные, абсолютные и смешенные) и особенности их использования для вычислений.
- Использование мастера функций для ввода формул.

**Формы контроля самостоятельной работы обучающихся осуществляется путем фронтального опроса и практической работы**

**Практическая работа.** Технологии создания и преобразования текстовых данных. Работа с дополнительными объектами, таблицами и графическими объектами документа. Технологии автоматизации обработки документов в текстовых процессорах. Возможности текстового процессора по созданию и

обработке больших документов сложной структуры. Работа в режиме главного документа

**Практическая работа.** Принципы функционирования электронных таблиц. Ввод, редактирование и форматирование данных в электронных таблицах. Принципы функционирования электронных таблиц. Вычисления в таблицах

#### **Темы рефератов**

- Минимальный набор типовых операций ЭТ.
- Виды графиков.

**Раздел 3.** Компьютерные справочные правовые системы (СПС).

#### **Вопросы для самоподготовки:**

- Организация поиска нормативных документов по реквизитам документа в СПС «Консультант Плюс»
- Работа со списком в СПС «Консультант Плюс»

**Формы контроля самостоятельной работы обучающихся осуществляется путем фронтального опроса и практической работы, рефератов**

#### **Темы рефератов**

- «История развития и возможности российских справочно-правовых систем»

### **• УСЛОВИЯ РЕАЛИЗАЦИИ УЧЕБНОЙ ДИСЦИПЛИНЫ**

#### **3.1. Требования к минимальному материально-техническому обеспечению**

Для изучения учебной дисциплины «Информатика и информационные технологии в профессиональной деятельности» в рамках реализации основной профессиональной образовательной программы по направлению подготовки 39.02.01 – **Социальная работа** используются:

**Учебная аудитория для занятий лекционного типа** оснащена специализированной мебелью (стол для преподавателя, парты, стулья, доска для написания мелом); техническими средствами обучения (видеопроекционное оборудование, средства звуковоспроизведения, экран и имеющие выход в сеть Интернет)

Проводятся лабораторные занятия в **компьютерном классе**, оснащенном специализированной мебелью (стол для преподавателя, парты, стулья, маркерная доска) и компьютерами с выходом в Интернет.

Реализация учебной дисциплины требует наличия Лаборатории «Информатики».

Оборудование лаборатории: стол для преподавателя, парты, стулья, доска для написания маркером); техническими средствами обучения

Технические средства обучения: видеопроекционное оборудование, средства звуковоспроизведения, экран и имеющие выход в сеть Интернет

## **3.2. Информационное обеспечение обучения**

### **Перечень рекомендуемых учебных изданий, Интернет-ресурсов, дополнительной литературы**

#### **3.2.1 Основная литература**

##### **Основные источники:**

1. Советов, Б. Я. Информационные технологии : учебник для среднего профессионального образования / Б. Я. Советов, В. В. Цехановский. — 7-е изд., перераб. и доп. — Москва : Издательство Юрайт, 2020. — 327 с. — (Профессиональное образование). — ISBN 978-5-534-06399-8. — Текст : электронный // ЭБС Юрайт [сайт]. — URL: <http://urait.ru/bcode/450686> (дата обращения: 27.04.2020).
2. Гаврилов, М. В. Информатика и информационные технологии : учебник для среднего профессионального образования / М. В. Гаврилов, В. А. Климов. — 4-е изд., перераб. и доп. — Москва : Издательство Юрайт, 2020. — 383 с. — (Профессиональное образование). — ISBN 978-5-534-03051-8. — Текст : электронный // ЭБС Юрайт [сайт]. — URL: <https://urait.ru/bcode/449286> (дата обращения: 27.04.2020).

##### **Дополнительные источники:**

1. Зимин, В. П. Информатика. Лабораторный практикум в 2 ч. Часть 1 : учебное пособие для среднего профессионального образования / В. П. Зимин. — 2-е изд., испр. и доп. — Москва : Издательство Юрайт, 2020. — 126 с. — (Профессиональное образование). — ISBN 978-5-534-11851-3. — Текст : электронный // ЭБС Юрайт [сайт]. — URL: <http://www.urait.ru/bcode/453928> (дата обращения: 20.04.2020).
2. Зимин, В. П. Информатика. Лабораторный практикум в 2 ч. Часть 2 : учебное пособие для среднего профессионального образования / В. П. Зимин. — 2-е изд. — Москва : Издательство Юрайт, 2020. — 153 с. — (Профессиональное образование). — ISBN 978-5-534-11854-4. — Текст :

электронный // ЭБС Юрайт [сайт]. — URL: <http://www.urait.ru/bcode/453950>  
(дата обращения: 20.04.2020).

**Список полезных Интернет-ресурсов:**

1. ЭБС «Университетская библиотека онлайн» <http://biblioclub.ru/>
2. Научная электронная библиотека eLIBRARY.ru <http://elibrary.ru/>
3. ЭБС издательства «Юрайт» <https://urait.ru/>
4. ЭБС издательства "ЛАНЬ" <http://e.lanbook.com/>
5. ЭБС "Book.ru" <http://www.book.ru>
6. База данных EastView Полнотекстовая база данных периодики <http://ebiblioteka.ru/>
7. База данных международного индекса научного цитирования – Scopus: <http://www.scopus.com/>
8. Международный индекс научного цитирования Web of Science (Web of Knowledge) <http://webofknowledge.com>
9. Президентская библиотека им. Б.Н.Ельцина <https://www.prilib.ru/>
10. Национальная электронная библиотека <https://rusneb.ru/>
11. Видеотека учебных фильмов «Решение» Коллекция учебных видеофильмов <http://eduvideo.online>
12. Электронные учебные издания АО "Просвещение" [www.lecta.rosuchebnik.ru](http://www.lecta.rosuchebnik.ru)
13. Университетская информационная система РОССИЯ (УИС РОССИЯ) <https://uisrussia.msu.ru/>
14. Электронная библиотека учебников <http://studentam.net>
15. Cyberleninka <http://cyberleninka.ru/journal>
16. Единое окно доступа к образовательным ресурсам <http://window.edu.ru/library>
17. Электронные библиотеки. Электронные библиотеки, словари, энциклопедии <http://gigabaza.ru/doc/131454.html>

**• КОНТРОЛЬ И ОЦЕНКА РЕЗУЛЬТАТОВ ОСВОЕНИЯ  
УЧЕБНОЙ ДИСЦИПЛИНЫ**

**Контроль и оценка** результатов освоения учебной дисциплины осуществляется преподавателем в процессе проведения практических занятий и лабораторных работ, тестирования, а также выполнения обучающимися индивидуальных заданий, проектов, исследований.

Результаты обучения (освоенные умения, усвоенные знания)	Формы и методы контроля и оценки результатов обучения
Знания: основные понятия автоматизированной	Устный опрос Сообщение

<p>информации;  общий состав и структуру персональных компьютеров и вычислительных систем;  состав, функции и возможности использования информационных и телекоммуникационных технологий в профессиональной деятельности;  назначение наиболее распространенных средств автоматизации информационной деятельности (текстовых редакторов, текстовых процессоров, электронных таблиц);  методы и средства сбора, обработки, хранения, передачи и накопления информации;  базовые системные программные продукты и пакеты прикладных программ в области профессиональной деятельности;  основные методы и приемы обеспечения информационной безопасности.</p>	<p>Конспект по заданной тематике  Доклад  Презентация  Творческий проект  Тестовые задания  Контрольные работы  Зачет</p>
<p>Умения: использовать технологии сбора, размещения, хранения, накопления, преобразования и передачи данных в профессионально ориентированных информационных системах;  использовать в профессиональной деятельности различные виды программного обеспечения, в т.ч. специального;  представлять числовую информацию различными способами (таблица, массив, график, диаграмма и пр.)</p>	<p>Устный опрос  Сообщение  Конспект по заданной тематике  Доклад  Презентация  Творческий проект  Тестовые задания  Контрольные работы  Зачет</p>

• **Перечень вопросов, выносимых для получения зачета**

Примерный перечень контрольных заданий к промежуточной аттестации.

- Информатика – предмет и задачи.
- Информационный потенциал общества.
- Информация и данные.
- Краткая характеристика информационных процессов
- Назначение и классификация компьютерных сетей.
- Локальные вычислительные сети. Назначение, функциональные возможности, топология.
- Техническое обеспечение персонального компьютера. Состав и назначение основных устройств.
- Техническое обеспечение персонального компьютера. Состав и назначение периферийных устройств.

- Иерархическая организация памяти компьютера. Схема функционирования запоминающих устройств. Назначение и характеристики устройств внутренней памяти.
- Иерархическая организация памяти компьютера. Схема функционирования запоминающих устройств. Назначение и характеристики устройств внешней памяти.
- Программное обеспечение персонального компьютера. Классификация программного обеспечения.
- Системное программное обеспечение. Операционные системы. Назначение и основные функции операционных систем.
- Операционная система MS WINDOWS. Мультипрограммный режим работы. Пояснить принцип многооконного режима использования экрана.
- Операционная система MS WINDOWS. Технология связывания и встраивания объектов. Пояснить принцип обмена данными между задачами-приложениями, понятия “приложение-сервер”, “приложение-клиент”.
- Иерархическая организация хранения информации во внешней памяти компьютера. Понятия “логический диск”, “папка”. Средства MS WINDOWS для работы с папками.
- Текстовый процессор MS Word. Документ и его состав. Краткая характеристика основных объектов документа.
- Функциональные возможности текстовых редакторов, используемые при наборе текста. Средства повышения эффективности набора
- Функциональные возможности текстовых редакторов, используемые при редактировании текста. Средства повышения эффективности редактирования.
- Функциональные возможности текстовых редакторов, используемые при форматировании текста. Средства повышения эффективности форматирования.
- Текстовый редактор MS Word. Создание серийных документов с использованием базы данных.
- Текстовый редактор MS Word Создание типовых документов.
- Набор сложного текста в MS Word: формул, таблиц, диаграмм.
- Способы оформления и правила форматирования колонтитула.
- Использование библиотеки стилей оформления текста. Процедуры создания новых стилей. Использование библиотеки стилей оформления текста при создании оглавления рукописи.

#### 4.2. Критерии оценки

Для планирования расчёта текущего рейтинга обучающегося используются следующие пропорции:

Вид учебного действия	Максимальная рейтинговая оценка, баллов
-----------------------	---

Академическая активность	10
практические задания	40
<i>из них: текущие практические задания</i>	20
<i>итоговое практическое задание</i>	20
рубежи текущего контроля	30
<b>ИТОГО:</b>	80

### **Критерии оценки теста:**

«Зачтено» - если обучающийся правильно выполнил не менее 2/3 всей работы или допустил не более одной грубой ошибки и двух недочётов, не более одной грубой и одной негрубой ошибки, не более трёх негрубых ошибок, одной негрубой ошибки и трёх недочётов, при наличии четырёх-пяти недочётов.

«Не зачтено» - если число ошибок и недочётов превысило норму для оценки 3 или правильно выполнено менее 2/3 всей работы.

### **Требования к выполнению доклада.**

Рекомендуется следующая структура доклада:

- титульный лист, содержание доклада;
- краткое изложение;
- цели и задачи;
- изложение характера исследований и рассмотренных проблем, гипотезы, спорные вопросы;
- источники информации, методы сбора и анализа данных, степень их полноты и достоверности;
- анализ и толкование полученных в работе результатов;
- выводы и оценки;
- библиография и приложения.

Время выступления докладчика не должно превышать 10 минут.

Основные требования к оформлению доклада:

- титульный лист должен включать название доклада, наименование кафедры, фамилию обучающийся;
- все использованные литературные источники сопровождаются библиографическим описанием;
- приводимая цитата из источника берётся в кавычки (оформляются сноски);
- единицы измерения должны применяться в соответствии с действующими стандартами;
- все названия литературных источников следует приводить в соответствии с новейшими изданиями;
- рекомендуется включение таблиц, графиков, схем, если они отражают основное содержание или улучшают ее наглядность;
- названия фирм, учреждений, организаций и предприятий должны именоваться так, как они указываются в источнике;

### ***Критерии оценки доклада***

При выполнении доклада обучающийся должен продемонстрировать умение кратко излагать прочитанный материал, а также умение обобщать и анализировать материал по теме доклада.

Максимальная оценка за доклад: 8 баллов.

Основными критериями оценки доклада являются:

- актуальность выбранной темы и излагаемого материала – 2 балла;
- содержательность – 2 балла;
- структура и оформление доклада – 1 балл;
- чёткость и выразительность выступления – 1 балл;
- умение пользоваться конспектом – 1 балл;
- точность и полнота ответов на вопросы – 1 балл.

### ***Презентация***

#### ***Требования к презентациям***

1. Объём презентации 20 -50 слайдов.
2. На титульном слайде должно быть отражено:
  - наименование факультета;
  - наименование предметной (цикловой) комиссии;
  - тема презентации;
  - фамилия, имя, отчество, специальность, форма обучения, номер группы автора презентации;
  - фамилия, имя, отчество, степень, звание, должность руководитель работы;
  - год выполнения работы.
3. В презентации должны быть отражено обоснование актуальности представляемого материала, цели и задачи работы.
4. Содержание презентации должно включать наиболее значимый материал доклада, а также, при необходимости, таблицы, диаграммы, рисунки, фотографии, карты, видео – вставки, звуковое сопровождение.
5. Заключительный слайд должен содержать информацию об источниках информации для презентации.

#### ***Критерии оценки презентации***

1. Объём презентации 20 -50 слайдов (1 балл).
2. Правильность оформления титульного слайда (0,5 балла);
3. Актуальность отобранного материала, обоснованность формулировки цели и задач работы (0,5 балла);
4. Наглядность и логичность презентации, обоснованность использования таблиц, диаграмм, рисунков, фотографий, карт, видео – вставок, звукового сопровождения; правильный выбор шрифтов, фона, других элементов дизайна слайда (2 балла).
5. Объём и качество источников информации (не менее 2-х интернет – источников и не менее 2-х литературных источников).



### ***Требования к выполнению Эссе (реферата)***

**Эссе** – литературное произведение небольшого объема, обычно прозаическое, свободной композиции, передающее индивидуальные впечатления, суждения, соображения автора о той или иной проблеме, теме, о том или ином событии или явлении.

Реферат (от лат. *refere* – сообщать) – краткое изложение в письменном виде или в форме публикации доклада, содержания научного труда (трудов), литературы по теме. Работа над рефератом условно разделяется на выбор темы, подбор литературы, подготовку и защиту плана; написание теоретической части и всего текста с указанием библиографических данных используемых источников, подготовку доклада, выступление с ним. Тематика рефератов полностью связана с основными вопросами изучаемого курса.

Тему эссе (реферата) обучающиеся выбирают самостоятельно, но если на одну тему претендует несколько обучающихся, на помощь приходит преподаватель. Список литературы к темам не дается, и обучающиеся самостоятельно ведут библиографический поиск, причём им не рекомендуется ограничиваться университетской библиотекой.

Важно учитывать, что написание реферата требует от обучающихся определенных усилий. Особое внимание следует уделить подбору литературы, методике ее изучения с целью отбора и обработки собранного материала, обоснованию актуальности темы и теоретического уровня обоснованности используемых в качестве примеров фактов какой-либо деятельности.

Выбрав тему реферата, начав работу над литературой, необходимо составить план. Изучая литературу, продолжается обдумывание темы, осмысливание прочитанного, делаются выписки, сопоставляются точки зрения разных авторов и т.д. Реферативная работа сводится к тому, чтобы в ней выделились две взаимосвязанные стороны: во-первых, ее следует рассматривать как учебное задание, которое должен выполнить обучаемый, а во-вторых, как форму научной работы, творческого воображения при выполнении учебного задания.

Наличие плана реферата позволяет контролировать ход работы, избежать формального переписывания текстов из первоисточников.

Оформление реферата включает титульный лист, оглавление и краткий список использованной литературы. Список использованной литературы размещается на последней странице рукописи или печатной форме реферата. Реферат выполняется в письменной или печатной форме на белых листах формата А4 (210 x 297 мм). Шрифт Times New Roman, кегель 14, через 1,5 интервала при соблюдении следующих размеров текста: верхнее поле – 25 мм, нижнее – 20 мм, левое – 30 мм, правое – 15 мм. Нумерация страниц производится вверху листа, по центру. Титульный лист нумерации не подлежит.

Рефераты должны быть написаны простым, ясным языком, без претензий на наукообразность. Следует избегать сложных грамматических

оборотов, непривычных терминов и символов. Если же такие термины и символы все-таки приводятся, то необходимо разъяснить их значение при первом упоминании в тексте реферата. Это правило касается и дипломных работ.

Объем реферата предполагает тщательный отбор информации, необходимой для краткого изложения вопроса. Важнейший этап – редактирование готового текста реферата и подготовка к обсуждению. Обсуждение требует хорошей ориентации в материале темы, умения выделить главное, поставить дискуссионный вопрос, привлечь внимание слушателей к интересной литературе, логично и убедительно изложить свои мысли.

Рефераты обязательно подлежат защите. Процедура защиты начинается с определения оппонентов защищающего свою работу. Они стремятся дать основательный анализ работы обучающийся, обращают внимание на положительные моменты и недостатки реферата, дают общую оценку содержанию, форме преподнесения материала, характеру использованной литературы. Иногда они дополняют тот или иной раздел реферата. Последнее особенно ценно, ибо говорит о глубоком знании обучающимся-оппонентом изучаемой проблемы.

Обсуждение не ограничивается заслушиванием оппонентов. Другие обучающиеся имеют право уточнить или опровергнуть какое-либо утверждение. Преподаватель предлагает любому обучающемуся задать вопрос по существу доклада или попытаться подвести итог обсуждению.

### **Алгоритм работы над рефератом**

#### **1. Выбор темы**

Тема должна быть сформулирована грамотно (с литературной точки зрения);

В названии реферата следует поставить чёткие рамки рассмотрения темы;

Желательно избегать слишком длинных названий;

Следует по возможности воздерживаться от использования в названии спорных с научной точки зрения терминов, излишней наукообразности, а также чрезмерного упрощения формулировок.

2. Реферат следует составлять из пяти основных частей: введения; основной части; заключения; списка литературы; приложений.

#### **3. Основные требования к введению:**

Во введении не следует концентрироваться на содержании; введение должно включать краткое обоснование актуальности темы реферата, где требуется показать, почему данный вопрос может представлять научный интерес и есть ли связь представляемого материала с современностью. Таким образом, тема реферата должна быть актуальна либо с научной точки зрения, либо с современных позиций.

Очень важно выделить цель, а также задачи, которые требуется решить для выполнения цели;

Введение должно содержать краткий обзор изученной литературы, в котором указывается взятый из того или иного источника материал, кратко анализируются изученные источники, показывается их сильные и слабые стороны;

Объем введения составляет две страницы текста.

#### 4. Требования к основной части реферата:

Основная часть содержит материал, отобранный для рассмотрения проблемы;

Также основная часть должна включать в себя собственно мнение учащихся и сформулированные самостоятельные выводы, опирающиеся на приведённые факты;

Материал, представленный в основной части, должен быть логически изложен и распределён по параграфам, имеющим свои названия;

В изложении основной части необходимо использовать сноски (в первую очередь, когда приводятся цифры и чьи-то цитаты);

Основная часть должна содержать иллюстративный материал (графики, таблицы и т. д.);

Объем основной части составляет около 10 страниц.

#### 5. Требования к заключению:

В заключении формулируются выводы по параграфам, обращается внимание на выдвинутые во введении задачи и цели;

Заключение должно быть чётким, кратким, вытекающим из содержания основной части.

#### 6. Требования к оформлению списка литературы (по ГОСТу):

Необходимо соблюдать правильность последовательности записи источников: сначала следует писать фамилию, а после инициалы; название работы не ставится в кавычки; после названия сокращённо пишется место издания; затем идёт год издания; наконец, называется процитированная страница.

### ***Критерии оценки реферата***

Обучающийся, защищающий реферат, должен рассказать о его актуальности, поставленных целях и задачах, изученной литературе, структуре основной части, сделанных в ходе работы выводах.

По окончании выступления ему может быть задано несколько вопросов по представленной проблеме.

Оценка складывается из соблюдения требований к реферату, грамотного раскрытия темы, умения чётко рассказывать о представленном реферате, способности понять суть задаваемых по работе вопросов и найти точные ответы на них.

*Реферат, в котором полностью освещена тема и который оформлен согласно требованиям, оценивается до 15 баллов.*

В процессе определения рубежного рейтинга обучающегося используется следующая шкала:

<b>Рубежный рейтинг</b>	<b>Критерии оценки освоения обучающимся учебной дисциплины в ходе контрольных мероприятий промежуточной аттестации</b>
19-20 рейтинговых баллов	обучающийся глубоко и прочно усвоил программный материал, исчерпывающе, последовательно, грамотно и логически стройно его излагает, тесно увязывает с задачами и будущей деятельностью, не затрудняется с ответом при видоизменении задания, свободно справляется с задачами и практическими заданиями, правильно обосновывает принятые решения, умеет самостоятельно обобщать и излагать материал, не допуская ошибок ( <i>отлично</i> )
16-18 рейтинговых баллов	обучающийся твёрдо знает программный материал, грамотно и по существу излагает его, не допуская существенных неточностей в ответе на вопрос, может правильно применять теоретические положения и владеет необходимыми умениями и навыками при выполнении практических заданий ( <i>хорошо</i> )
13-15 рейтинговых баллов	обучающийся освоил основной материал, но не знает отдельных деталей, допускает неточности, недостаточно правильные формулировки, нарушает последовательность в изложении программного материала и испытывает затруднения в выполнении практических заданий ( <i>удовлетворительно</i> )
1-12 рейтинговых баллов	обучающийся не знает значительной части программного материала, допускает существенные ошибки, с большими затруднениями выполняет практические задания, задачи ( <i>неудовлетворительно</i> )
0 баллов	не аттестован

## Лист регистрации изменений

№ п/п	Содержание изменения	Реквизиты документа	Дата введения изменения
•	Утверждена и введена в действие решением ПЦК гуманитарных и общественных дисциплин на основании Федерального государственного образовательного стандарта среднего профессионального образования по специальности <b>39.02.01 Социальная работа (углублённая подготовка)</b> , утверждённого приказом Министерства образования и науки Российской Федерации от 12.05. 2014 г. N 506	Протокол заседания ПЦК гуманитарных и общественных дисциплин № 10 от «10» мая 2022 года	01.09.2022



Министерство науки и высшего образования Российской Федерации  
ФЕДЕРАЛЬНОЕ ГОСУДАРСТВЕННОЕ БЮДЖЕТНОЕ ОБРАЗОВАТЕЛЬНОЕ УЧРЕЖДЕНИЕ  
ВЫСШЕГО ОБРАЗОВАНИЯ  
«РОССИЙСКИЙ ГОСУДАРСТВЕННЫЙ СОЦИАЛЬНЫЙ  
УНИВЕРСИТЕТ»



УТВЕРЖДАЮ

Директор Колледжа

В. Косоплечев

«24» мая 2022 г

**РАБОЧАЯ ПРОГРАММА ДИСЦИПЛИНЫ**  
**ОП.01 ТЕОРИЯ И МЕТОДИКА СОЦИАЛЬНОЙ РАБОТЫ**

реализуемой в пределах  
программы подготовки специалистов среднего звена  
на базе среднего общего образования

по специальности  
**39.02.01 Социальная работа**

Социально-экономический профиль

**ОБРАЗОВАТЕЛЬНАЯ ПРОГРАММА СРЕДНЕГО  
ПРОФЕССИОНАЛЬНОГО ОБРАЗОВАНИЯ - ПРОГРАММА  
ПОДГОТОВКИ СПЕЦИАЛИСТОВ СРЕДНЕГО ЗВЕНА**

Уровень профессионального образования  
Среднее профессиональное образование


программа углублённой подготовки  
на базе среднего общего образования

Очная форма обучения


Москва, 2022

Рабочая программа дисциплины «Теория и методика социальной работы» разработана на основании федерального государственного образовательного стандарта среднего профессионального образования по направлению подготовки **39.02.01 Социальная работа**, утвержденного приказом Министерства образования и науки Российской Федерации от 12 мая 2014 г. № 506, учебного плана по основной профессиональной образовательной программе среднего профессионального образования «Социальная работа» углубленной подготовки.

Рабочая программа учебной дисциплины разработана рабочей группой в составе:  
к.ист.н. Алиева З.К.

Руководитель основной профессиональной образовательной программы кандидат исторических наук		З.К.Алиева
---	---	------------

Рабочая программа учебной дисциплины обсуждена и утверждена на заседании ПЦК гуманитарных и общественных дисциплин.  
Протокол №10 от 10.05.2022

Председатель ПЦК гуманитарных и общественных дисциплин кандидат исторических наук		З.К. Алиева
	(подпись)	

Рабочая программа учебной дисциплины рецензирована и рекомендована к утверждению:

Автономная некоммерческая организация  
Культурный центр «Грин Хилл»



С.А. Королев

(подпись)

## СОДЕРЖАНИЕ:

1. Общие положения .....	4
1.1. Цель и задачи учебной дисциплины.....	4
1.2. Место учебной дисциплины в структуре основной профессиональной образовательной программы. ....	4
1.3. Планируемые результаты обучения по учебной дисциплине в рамках планируемых результатов освоения основной профессиональной образовательной программы. ....	4
2. Объем учебной дисциплины, включая контактную работы обучающегося с преподавателем и самостоятельную работу обучающегося.....	16
3. Содержание учебной дисциплины .....	16
3.1. Учебно-тематический план по очной форме обучения .....	16
4. Учебно-методическое обеспечение самостоятельной работы обучающихся по учебной дисциплине .....	17
5. Фонд оценочных средств для проведения промежуточной аттестации обучающихся по учебной дисциплине .....	24
5.1. Форма промежуточной аттестации обучающегося по учебной дисциплине. ....	24
5.2. Примерный перечень контрольных заданий к промежуточной аттестации. ....	24
5.3. Оценивание результатов обучения по учебной дисциплине на промежуточной аттестации. ....	25
6. Перечень основной и дополнительной учебной литературы для освоения учебной дисциплины. ....	26
6.1. Основная литература. ....	26
6.2. Дополнительная литература.....	26
7. Перечень ресурсов информационно-коммуникационной сети «Интернет», необходимых для освоения учебной дисциплины .....	27
8. Методические указания для обучающихся по освоению учебной дисциплины .....	27
9. Информационно-технологическое обеспечение образовательного процесса по учебной дисциплине .....	29
9.1. Информационные технологии .....	29
9.2. Программное обеспечение (при необходимости) .....	29
9.3. Информационные справочные системы (при необходимости) .....	29
10. Материально-техническое обеспечение образовательного процесса по учебной дисциплине... ..	29
11. Образовательные технологии .....	29
Лист регистрации изменений .....	31



## **1. Общие положения**

### ***1.1. Цель и задачи учебной дисциплины.***

Цель учебной дисциплины заключается в получении обучающимися теоретических знаний о сущности, назначении, формах, методах, принципах, закономерностях социальной работы, месте, занимаемом ею в системе общественных наук с последующим применением полученных практических навыков в деятельности по реализации социальных услуг и мер социальной поддержки населения, деятельности по планированию, организации и контролю за реализацией социальных услуг и мер социальной поддержки.

Задачи учебной дисциплины:

- формирование представлений о содержании особенностях дисциплины «Теория и методика социальной работы»;
- усвоение знаний о сущности, миссии и назначении социальной работы;
- приобретение знаний о принципах социальной работы;
- углубление представлений о методах социальной работы;
- приобретение знаний моделей социальной работы;
- усвоение знаний теоретических подходов к решению социальных проблем;
- овладение навыками использования технологий и методик социальной работы для преобразования ситуации клиента;
- сбор необходимой информации, осуществление анализа ситуации клиента при оказании социальных услуг и адресной помощи.

### ***1.2. Место учебной дисциплины в структуре основной профессиональной образовательной программы.***

Учебная дисциплина **«Теория и методика социальной работы»** реализуется в базовой части основной профессиональной образовательной программы «Социальная работа» по направлению подготовки **39.02.01 Социальная работа** очной формы обучения.

Изучение учебной дисциплины **«Теория и методика социальной работы»** базируется на знаниях и умениях, полученных обучающимися ранее в ходе освоения программного материала на уровне общего среднего образования.

Изучение учебной дисциплины **«Теория и методика социальной работы»** является базовым для последующего освоения программного материала учебных дисциплин: «Этика и психология профессиональной деятельности», «Социально-правовая и законодательные основы социальной работы с лицами пожилого возраста и инвалидами», «Социально-правовая и законодательная основы социальной работы с семьей и детьми», «Нормативно-правовая основа социальной работы с лицами из групп риска», «Социальная работа с представителями религиозных организаций», «Социальная работа с людьми, оказавшимися в трудной жизненной ситуации».

**1.3. Планируемые результаты обучения по учебной дисциплине в рамках планируемых результатов освоения основной профессиональной образовательной программы.**

Процесс освоения учебной дисциплины направлен на формирование у обучающихся следующих общих и профессиональных компетенций: ОК1, ОК2, ОК3, ОК4, ОК5, ОК6, ОК7, ОК8, ОК9, ОК10, , ПК1.1, ПК1.2, ПК1.3, ПК1.4, ПК1.5, ПК2.1, ПК2.2, ПК2.3, ПК2.4, ПК2.5, ПК3.1, ПК3.2, ПК3.3, ПК3.4, ПК3.5, ПК5.1, ПК5.2, ПК5.3 в соответствии с основной профессиональной образовательной программой среднего профессионального образования «Социальная работа» по направлению подготовки **39.02.01 «Социальная работа»**.

В результате освоения учебной дисциплины обучающийся должен демонстрировать следующие результаты:

Код компетенции	Содержание компетенции	Компоненты компетенции, степень их освоения	Результаты обучения
ОК1	понимать сущность и социальную значимость своей будущей профессии, проявлять к ней устойчивый интерес	Компоненты компетенции соотносятся с содержанием дисциплины, и компетенция реализуется полностью	Знать: категории и понятия социальной работы, специфику профессии, понятие ценностей социальной работы и традиционных духовных ценностей
			Уметь: осуществлять профессиональную деятельность в соответствии с профессиональными ценностями социальной работы
			Владеть: категориально-понятийным аппаратом теории социальной работы, этическим и ценностными аспектами профессии социального работника
ОК2	организовывать собственную деятельность, выбирать методы и способы выполнения профессиональных задач, оценивать их	Компоненты компетенции соотносятся с содержанием дисциплины, и компетенция реализуется полностью	Знать: фундаментальные разделы теории и методологии социальной работы, необходимые для логического осмысления и

	эффективность и качество		<p>обработки информации в профессиональной деятельности</p> <p>Уметь: применять методы теории и методологии социальной работы при решении практических задач</p> <p>Владеть: знаниями и методами, понятийным аппаратом теории и методологии социальной работы, необходимым для профессиональной деятельности</p>
ОК3	решать проблемы, оценивать риски и принимать решения в нестандартных ситуациях	Компоненты компетенции соотносятся с содержанием дисциплины, и компетенция реализуется полностью	<p>Знать: фундаментальные и прикладные разделы теории и методологии социальной работы, нормативно-правовую базу практической социальной работы</p> <p>Уметь: выявлять проблемы клиентов социальной работы, оперируя основными концепциями теории социальной работы</p> <p>Владеть: способностью к анализу проблем клиентов, опираясь на теоретические концепции социальной работы</p>
ОК4	осуществлять поиск, анализ и оценку информации, необходимой для постановки и решения профессиональных задач, профессионального и личностного развития	Компоненты компетенции соотносятся с содержанием дисциплины, и компетенция реализуется полностью	<p>Знать: фундаментальные разделы теории и методологии социальной работы, необходимые для логического осмысления и обработки информации в профессиональной деятельности</p> <p>Уметь: применять методы теории и</p>

			<p>методологии социальной работы при решении практических задач</p> <p>Владеть: знаниями и методами, понятийным аппаратом теории и методологии социальной работы, необходимым для профессиональной деятельности</p>
ОК5	использовать информационно-коммуникационные технологии для совершенствования профессиональной деятельности	Компоненты компетенции соотносятся с содержанием дисциплины, и компетенция реализуется полностью	<p>Знать: функциональные возможности специализированных программных комплексов, справочно-поисковых систем, располагающих информацией из профессиональной области</p> <p>Уметь: использовать информационно-коммуникационные технологии для поиска информации в профессиональной деятельности</p> <p>Владеть: приемами поиска информации, необходимой для использования и совершенствования профессиональной деятельности</p>
ОК6	работать в коллективе и команде, эффективно общаться с коллегами, руководством, потребителями	Компоненты компетенции частично соотносятся с содержанием дисциплины, и компетенция реализуется в части «Работать в коллективе и команде, взаимодействовать с руководством, коллегами и социальными партнерами»	<p>Знать: основные приемы рассуждений и анализа имеющейся информации</p> <p>Уметь: ориентироваться в постановке задачи, при решении профессиональных задач использовать знания общенаучных методов</p>

			Владеть: методами анализа аспектов взаимодействия в коллективе, опираясь на теоретические концепции социальной работы
ОК7	ставить цели, мотивировать деятельность подчиненных, организовывать и контролировать их работу с принятием на себя ответственности за результат выполнения заданий	Компоненты компетенции частично соотносятся с содержанием дисциплины, и компетенция реализуется в части «Ставить цели, мотивировать деятельность подчиненных, организовывать и контролировать их работу»	Знать: принципы деятельности социального работника
			Уметь: осуществлять профессиональную деятельность в соответствии с профессиональными целями и задачами
			Владеть: методами анализа аспектов взаимодействия в коллективе, опираясь на теоретические концепции социальной работы
ОК8	самостоятельно определять задачи профессионального и личностного развития, заниматься самообразованием, осознанно планировать повышение квалификации	Компоненты компетенции соотносятся с содержанием дисциплины, и компетенция реализуется полностью	Знать: предусмотренные программой понятия, утверждения, законы, методы; основные требования к квалификации специалиста по социальной работе
			Уметь: самостоятельно находить решения и методы решения профессиональных задач по разделам дисциплины, предусмотренным рабочей программой; находить поиск информации, необходимой для профессионального и личностного развития
			Владеть: основными методами решения профессиональных задач, представляющих практический интерес

			с точки зрения профессиональной деятельности
ОК9	быть готовым к смене технологий в профессиональной деятельности	Компоненты компетенции соотносятся с содержанием дисциплины, и компетенция реализуется полностью	Знать: основные современные модели социальной работы, технологии оказания услуг клиентам
			Уметь: собирать необходимую информацию о развитии технологий оказания помощи различным категориям нуждающихся
			Владеть: основными методами решения профессиональных задач и информацией о развитии технологий оказания помощи различным категориям нуждающихся
ОК 10	бережно относиться к историческому наследию и культурным традициям народа, уважать социальные, культурные и религиозные различия	Компоненты компетенции соотносятся с содержанием дисциплины, и компетенция реализуется полностью	Знать: основы предметной области: основные определения и понятия, основные модели социальной работы, специфику этических концепций социальной работы
			Уметь: оперировать основными определениями и понятиями, решать ситуативные задачи, опираясь на основные ценностные нормы и модели социальной работы
			Владеть: основными терминами и понятиями теории социальной работы, навыками анализа концепций теорий социальной работы применительно к существующим культурным, религиозным и этническим

			особенностям клиентов
ОК 11	быть готовым брать на себя нравственные обязательства по отношению к природе, обществу, человеку	Компоненты компетенции частично соотносятся с содержанием дисциплины, и компетенция реализуется в части «Нравственные обязательства по отношению к природе, обществу, человеку»	<p>Знать: категории и понятия социальной работы, специфику профессии, понятие ценностей социальной работы и традиционных духовных ценностей</p> <p>Уметь: осуществлять профессиональную деятельность в соответствии с профессиональными ценностями социальной работы</p> <p>Владеть: категориально-понятийным аппаратом теории социальной работы, этическим и ценностными аспектами профессии социального работника</p>
ПК 1.1	диагностировать ТЖС у лиц пожилого возраста и инвалидов с определением видов необходимой помощи	Компоненты компетенции соотносятся с содержанием дисциплины, и компетенция реализуется полностью	<p>Знать: методы диагностики ТЖС у лиц пожилого возраста и инвалидов</p> <p>Уметь: определять виды необходимой помощи для лиц пожилого возраста и инвалидов, находящихся в ТЖС</p> <p>Владеть: приемами диагностики ТЖС у лиц пожилого возраста и инвалидов</p>
ПК 1.2	координировать работу по социально-бытовому обслуживанию клиента	Компоненты компетенции соотносятся с содержанием дисциплины, и компетенция реализуется полностью	<p>Знать: особенности технологий оказания социально-бытовых услуг, оказываемых клиентам</p> <p>Уметь: оказывать клиентам социально-бытовые услуги</p> <p>Владеть: знаниями и приемами оказания социально-бытовых услуг</p>
ПК 1.3	осуществлять социальный	Компоненты компетенции соотносятся с	Знать: особенности технологий оказания

	патронат клиента, в том числе содействовать в оказании медико-социального патронажа	содержанием дисциплины, и компетенция реализуется полностью	социально-медицинских услуг, оказываемых клиентам Уметь: оказывать клиентам социально-медицинские услуги, осуществлять социальный патронат клиента Владеть: знаниями и приемами оказания социально-медицинских услуг
ПК 1.4	создавать необходимые условия для адаптации и социальной реабилитации лиц пожилого возраста и инвалидам	Компоненты компетенции соотносятся с содержанием дисциплины, и компетенция реализуется полностью	Знать: технологии адаптации и социальной реабилитации лиц пожилого возраста и инвалидам Уметь: применять методы по адаптации и социальной реабилитации лиц пожилого возраста и инвалидам Владеть: приемами адаптации и социальной реабилитации лиц пожилого возраста и инвалидам
ПК 1.5	проводить профилактику возникновения новых ТЖС у лиц пожилого возраста и инвалидов	Компоненты компетенции соотносятся с содержанием дисциплины, и компетенция реализуется полностью	Знать: технологии профилактики возникновения ТЖС у лиц пожилого возраста и инвалидам Уметь: применять методы профилактики возникновения ТЖС у лиц пожилого возраста и инвалидам Владеть: приемами профилактики возникновения ТЖС у лиц пожилого возраста и инвалидам
ПК 2.1	диагностировать ТЖС семьи и детей с определением видов необходимой помощи	Компоненты компетенции соотносятся с содержанием дисциплины, и компетенция реализуется полностью	Знать: методы диагностики ТЖС семьи и детей Уметь: определять виды необходимой помощи для семьи и



			детей, находящихся в ТЖС
			Владеть: приемами диагностики ТЖС у семьи и детей
ПК 2.2	координировать работу по преобразованию ТЖС в семье и у детей	Компоненты компетенции соотносятся с содержанием дисциплины, и компетенция реализуется полностью	Знать: технологии и методики социальной работы для преобразования ТЖС в семье и у детей
			Уметь: использовать технологии и методики социальной работы для преобразования ТЖС в семье и у детей
			Владеть: навыками анализа социальной работы (социально-психологического, социально-демографического, сравнительного; эффективности и др.)
ПК 2.3	осуществлять патронаж семей и детей, находящихся в ТЖС (сопровождение, опекунов, попечительство, патронаж)	Компоненты компетенции соотносятся с содержанием дисциплины, и компетенция реализуется полностью	Знать: особенности технологий патронажа семей и детей, находящихся в ТЖС
			Уметь: социальный патронаж семей и детей, находящихся в ТЖС
			Владеть: знаниями и приемами осуществления различных видов патронажа семей и детей, находящихся в ТЖС
ПК 2.4	создавать необходимые условия для адаптации и социальной реабилитации различных типов семей и детей, находящихся в ТЖС	Компоненты компетенции соотносятся с содержанием дисциплины, и компетенция реализуется полностью	Знать: технологии адаптации и социальной реабилитации различных типов семей и детей, находящихся в ТЖС
			Уметь: применять методы по адаптации и социальной реабилитации различных типов семей и детей, находящихся в ТЖС

			Владеть: приемами адаптации и социальной реабилитации различных типов семей и детей, находящихся в ТЖС
ПК 2.5	проводить профилактику возникновения новых ТЖС в различных типах семей и у детей	Компоненты компетенции соотносятся с содержанием дисциплины, и компетенция реализуется полностью	Знать: технологии профилактики возникновения ТЖС в различных типах семей и у детей
			Уметь: применять методы профилактики возникновения ТЖС в различных типах семей и у детей
			Владеть: приемами профилактики возникновения ТЖС в различных типах семей и у детей
ПК 3.1	диагностировать ТЖС у лиц из групп риска	Компоненты компетенции соотносятся с содержанием дисциплины, и компетенция реализуется полностью	Знать: методы диагностики ТЖС у лиц из групп риска
			Уметь: определять виды необходимой помощи для лиц из групп риска, находящихся в ТЖС
			Владеть: приемами диагностики ТЖС у лиц из групп риска
ПК 3.2	координировать работу по преобразованию ТЖС у лиц из групп риска	Компоненты компетенции соотносятся с содержанием дисциплины, и компетенция реализуется полностью	Знать: технологии и методики социальной работы для преобразования ТЖС у лиц из групп риска
			Уметь: использовать технологии и методики социальной работы для преобразования ТЖС у лиц из групп риска
			Владеть: навыками анализа социальной работы (социально-психологического, социально-демографического, сравнительного; эффективности и др.)
ПК 3.3	осуществлять	Компоненты компетенции	Знать: особенности

	патронат лиц из групп риска (сопровождение, опекунов, попечительство, патронаж)	соотносятся с содержанием дисциплины, и компетенция реализуется полностью	технологий патроната лиц из групп риска Уметь: социальный патронат лиц из групп риска Владеть: знаниями и приемами осуществления различных видов патроната лиц из групп риска
ПК 3.4	создавать необходимые условия для адаптации и социальной реабилитации лиц из групп риска	Компоненты компетенции соотносятся с содержанием дисциплины, и компетенция реализуется полностью	Знать: технологии адаптации и социальной реабилитации лиц из групп риска
			Уметь: применять методы по адаптации и социальной реабилитации лиц из групп риска
			Владеть: приемами адаптации и социальной реабилитации лиц из групп риска
ПК 3.5	проводить профилактику возникновения новых ТЖС у лиц из групп риска	Компоненты компетенции соотносятся с содержанием дисциплины, и компетенция реализуется полностью	Знать: технологии профилактики возникновения новых ТЖС у лиц из групп риска
			Уметь: применять методы профилактики возникновения новых ТЖС у лиц из групп риска
			Владеть: приемами профилактики возникновения новых ТЖС у лиц из групп риска
ПК 5.1	осуществлять исследование и анализ ТЖС клиента с определением субъектов деятельности (организации и учреждения)	Компоненты компетенции соотносятся с содержанием дисциплины, и компетенция реализуется полностью	Знать: методы исследования ТЖС у клиента для различных субъектов деятельности
			Уметь: определять виды необходимой помощи для клиента для различных субъектов деятельности,

			находящегося в ТЖС Владеть: приемами анализа ТЖС у клиента для различных субъектов деятельности
ПК 5.2	определять наиболее значимые цели профессиональной деятельности и пути решения ТЖС клиента	Компоненты компетенции соотносятся с содержанием дисциплины, и компетенция реализуется полностью	Знать: особенности объекта и субъекта социальной работы, основные подходы, применяющиеся в социальной работе
			Уметь: собирать необходимую информацию, осуществлять анализ ситуации клиента при оказании социальных услуг и адресной помощи
			Владеть: навыками анализа эффективности социальной защиты отдельных лиц и социальных групп с выявлением их специфических проблем
ПК 5.3	осуществлять прогнозирование и моделирование вариантов решения проблемы клиента с учетом имеющихся ресурсов	Компоненты компетенции соотносятся с содержанием дисциплины, и компетенция реализуется полностью	Знать: особенности объекта и субъекта социальной работы, основные приемы прогнозирования и моделирования вариантов решения проблемы клиента
			Уметь: собирать необходимую информацию, осуществлять анализ ситуации клиента при оказании социальных услуг и адресной помощи и определять ресурсы, необходимые для решения проблемы клиента
			Владеть: навыками анализа эффективности социальной защиты отдельных лиц и социальных групп с

			учетом перечня и объема ресурсов, необходимых для решения проблемы клиента
--	--	--	--

## 2. СТРУКТУРА И СОДЕРЖАНИЕ УЧЕБНОЙ ДИСЦИПЛИНЫ

### 2.1. Объем учебной дисциплины и виды учебной работы

Общая трудоемкость дисциплины составляет 72 часов, в том числе  
Аудиторные занятия 64 часа, самостоятельная работа 8 часов.

Вид учебной работы	Объем часов
<b>Максимальная учебная нагрузка (всего)</b>	<b>72</b>
<b>Обязательная аудиторная учебная нагрузка (всего)</b>	<b>64</b>
в том числе:	
лекции	36
лабораторные работы	0
практические занятия	28
контрольные работы	0
курсовая работа (проект)	0
<b>Самостоятельная работа обучающегося (всего)</b>	<b>30</b>
в том числе:	
реферат	
сообщение, доклад, презентация	8
самостоятельное изучение литературы	
<b>Итоговая аттестация в форме дифференцированного зачета</b>	

### 2.2. Тематический план учебной дисциплины

№ п /	Раздел, тема	Виды учебной работы, академических часов			Формы текущего контроля успеваемости и промежуточной аттестации
		Вс	Само	Аудиторные занятия	



	теории социальной работы												
6	Социальное пространство практик и социальной работы	11	4	6	5	3			+				
7	Основные методы практической социальной работы	11	3	6	5	5							
8	Теоретико-прикладные основы социальной работы с клиентом	11	4	6	5	3			+	+			
Общей объем	Итого часов	<b>88</b>	<b>30</b>	<b>58</b>	<b>36</b>	<b>22</b>						<b>3</b>	
	Всего часов	<b>88</b>											

### 2.3. Содержание учебной дисциплины

**Тема 1.** Социум и социальные отношения как предметная сущность социальной работы

**Цель:** сформировать у обучающихся целостное представление о значимости достижения оптимизации системы «человек (социум) – среда» как главной цели и направления социальной работы (ОК1, ОК3, ОК6, ОК7, ОК10)

**Перечень изучаемых элементов содержания**

Понятие «социум», «социальная среда», «социальные отношения», их сущность и содержание. Основные признаки формирования социума. Виды

социальной среды. Роль макро- и микросреды в жизнедеятельности человека как субъекта социальной работы. Взаимосвязь социума и социальной среды. Основные факторы формирования социума и социальной среды. Направления, формы и методы социальной работы в социуме и социальной среде.

**Вопросы для самоподготовки:**

- Понятия «социум», «деятельность», «социальная деятельность», «социальные отношения».
- Назовите основные характеристики социальной деятельности.
- Назовите компоненты деятельности.
- Охарактеризуйте основные виды социальных отношений.

**Формы контроля самостоятельной работы обучающихся:** устный опрос обучающихся по вопросам для обсуждения, прослушивание и анализ докладов обучающихся по указанным темам:

**Темы докладов/рефератов:**

- Социальная работа как социальная деятельность.
- Роль и место социальной среды в жизни человека.
- Факторы формирования социальной среды.
- Основные направления социальной работы в социуме, социальной среде.
- Актуальные социальные проблемы различных групп населения

***Литература по теме:***

1. Теория социальной работы: учебник/под ред. В.И. Жукова. – М.: Изд-во РГСУ, 2011. 440 с. – С.105115
2. Холостова Е.И. Социальная работа: история, теория и практика: Учебник для бакалавров. Изд.1. – М.: Издательство Юрайт, 2016. – 905 с. - С.147156.
3. Кайсарова, Ж.Е. Теория социальной работы: учебное пособие - Казань: Издательство КНИТУ, 2013. – 212 с. – С.724
4. Теория, история и методика социальной работы: избр. работы: учеб. пособие/ П.Д. Павленок . - 10-е изд., испр. и доп. - М.: Дашков и К, 2012. – 592 с. – С.724

***Список полезных Интернет-ресурсов:***

- <http://soc-work.ru/>
- <http://www.minzdravsoc.ru>
- <http://www.dszn.ru/>

**Тема 2.** Понятийно-категориальный аппарат социальной работы

**Цель** сформировать представление о категориально-понятийном аппарате теории социальной работы (ОК1, ОК2, ОК6, ОК8, ОК9, ПК1.1, ПК3.1)



### ***Перечень изучаемых элементов содержания***

Становление системы категорий отечественной теории социальной работы. Классификация категорий и понятий теории. Категории и понятия, имеющие методологический, междисциплинарный характер. Категории и понятия, имеющие пограничный характер и интегрирующие содержание понятий других научных дисциплин. Собственные категории и понятия теории социальной работы. Влияние опыта практической социальной работы на развитие категориально-понятийного аппарата теории социальной работы. Основные направления становления системы категорий и понятий теории социальной работы

#### **Вопросы для самоподготовки:**

- Определение «понятие» и «категория».
- Понятийный аппарат науки.
- Классификация категорий социальной работы.
- Перечислите основные понятия и категории социальной работы.

**Формы контроля самостоятельной работы обучающихся:** устный опрос обучающихся по вопросам для обсуждения, прослушивание и анализ докладов обучающихся по указанным темам, обсуждение письменных рефератов, заранее подготовленных отдельными обучающимися и прочитанных до семинара остальными обучающимися

#### ***Темы докладов/рефератов:***

- Роль основных категорий и понятий в становлении отечественной теории социальной работы.
- Условия развития понятийно-категориального аппарата теории социальной работы в настоящее время.
- Факторы, оказывающие влияние на формирование понятийно-категориального аппарата теории социальной работы.
- Проблемы развития профессионального языка социальной работы.

#### ***Литература по теме:***

1. Теория социальной работы: учебник/под ред. В.И. Жукова. – М.: Изд-во РГСУ, 2011. 440 с. – С.116126
2. Холостова Е.И. Социальная работа: история, теория и практика: Учебник для бакалавров. Изд.1. – М.: Издательство Юрайт, 2016. – 905 с. – С.162181

#### ***Список полезных Интернет-ресурсов:***

- <http://soc-work.ru/>
- <http://www.minzdravsoc.ru>
- <http://www.dszn.ru/>

**Тема 3.** Становление теории социальной работы в России и за рубежом

**Цель** изучение истоков теории социальной работы в России и за рубежом и выявить статус социальной работы как науки (ОК1, ОК3, ОК4, ОК7, ОК10, ПК1.1, ПК1.2, ПК1.3, ПК1.5, ПК3.3, ПК5.1)

### ***Перечень изучаемых элементов содержания***

Структурные признаки социальной работы как науки. Особенности становления теории социальной работы за рубежом. Специфика оформления теории социальной работы в России. Оформление теоретической парадигмы социальной работы в XX веке. Становление теории социальной работы за рубежом и в России: сходство и различие. Формирование отечественных концепций теории социальной работы

**Вопросы для самоподготовки:**

- Социальная работа как научная дисциплина.
- Предмет теории социальной работы.
- Структурные признаки социальной работы как науки.
- Особенности становления теории социальной работы за рубежом.
- Специфика оформления теории социальной работы в России.

**Формы контроля самостоятельной работы обучающихся:** устный опрос обучающихся по вопросам для обсуждения, прослушивание и анализ докладов обучающихся по указанным темам, обсуждение письменных рефератов, заранее подготовленных отдельными обучающимися и прочитанных до семинара остальными обучающимися

**Темы докладов/рефератов:**

- Формирование отечественных концепций теории социальной работы.
- Функциональная школа социальной работы.
- Диагностическая школа социальной работы.
- Социальная работа как практическая деятельность.
- Отечественные исследователи социальной работы. Их подходы.

**Литература по теме:**

1. Теория социальной работы: учебник/под ред. В.И. Жукова. – М.: Изд-во РГСУ, 2011. 440 с. – С.1236
2. Холостова Е.И. Социальная работа: история, теория и практика: Учебник для бакалавров. Изд.1. – М.: Издательство Юрайт, 2016. – 905 с. – С.15134
3. Кайсарова, Ж.Е. Теория социальной работы: учебное пособие - Казань: Издательство КНИТУ, 2013. – 212 с. – С.5978

**Список полезных Интернет-ресурсов:**

<http://soc-work.ru/>

<http://www.minzdravsoc.ru>

<http://www.dszn.ru/>

**Тема 4. Социальная работа в системе научного знания**

**Цель** определить место и роль социальной работы в системе научного знания; проведение контрольной работы (ОК2, ОК3, ОК-8, ОК9, ПК1.1, ПК1.5, ПК2.1, ПК2.2, ПК2.3, ПК2.4, ПК2.5, ПК3.1, ПК5.2)

**Перечень изучаемых элементов содержания**

Основания для классификации наук. Основания для деления наук. Соотношение социальной работы и социологии; социальной работы и

психологии; социальной работы и педагогики; социальной работы и права. Общее между социальной работой и естественными науками. Социальная работа в системе междисциплинарных связей и отношений. Интегративно-комплексный характер теории социальной работы. Взаимосвязь социальной работы и технических наук. Информатизация и ее место в социальной работе.

**Вопросы для самоподготовки:**

- Основания для классификации наук.
- Какие основания для деления наук Вы можете предложить?

Обоснуйте ответ.

- Определите характер соотношения: а) социальной работы и социологии; б) социальной работы и психологии; в) социальной работы и педагогики; г) социальной работы и права.

- Общее между социальной работой и естественными науками.

**Формы контроля самостоятельной работы обучающихся:** устный опрос обучающихся по вопросам для обсуждения, обсуждение письменных рефератов, заранее подготовленных отдельными обучающимися и прочитанных до семинара остальными обучающимися. Проведение контрольной работы

**Темы докладов/рефератов:**

- Социальная работа в системе междисциплинарных связей и отношений.
- Интегративно-комплексный характер теории социальной работы.
- Взаимосвязь социальной работы и технических наук.
- Информатизация и ее место в социальной работе.

**Варианты заданий контрольной работы:**

**Вариант 1.**

- Основные характеристики социальной деятельности.
- Понятийный аппарат науки.
- Структурные признаки социальной работы как науки.

**Вариант 2.**

- Сущность и типы социальной среды.
- Классификация категорий социальной работы.
- Особенности становления теории социальной работы за рубежом.

**Вариант 3.**

- Виды социальных отношений.
- Специфика оформления теории социальной работы в России.
- Диагностическая школа социальной работы.

**Вариант 4.**

- Основные компоненты деятельности.
- Актуальные социальные проблемы различных групп населения.
- Функциональная школа социальной работы.

### ***Литература по теме:***

1. Теория социальной работы: учебник/под ред. В.И. Жукова. – М.: Изд-во РГСУ, 2011. 440 с. – С.98105

2. Холостова Е.И. Социальная работа: история, теория и практика: Учебник для бакалавров. Изд.1. – М.: Издательство Юрайт, 2016. – 905 с. – С.183197

3. Кайсарова, Ж.Е. Теория социальной работы: учебное пособие - Казань: Издательство КНИТУ, 2013. – 212 с. – С.3941

4. Теория, история и методика социальной работы: избр. работы: учеб. пособие/ П.Д. Павленок . - 10-е изд., испр. и доп. - М.: Дашков и К, 2012. – 592 с. – С.4352, 6260

### ***Список полезных Интернет-ресурсов:***

<http://soc-work.ru/>

<http://www.minzdravsoc.ru>

<http://www.dszn.ru/>

**Тема 5.** Принципы, закономерности и методы теории социальной работы

***Цель*** дать типологию и классификацию принципов, закономерностей и методов теории социальной работы (ОК1, ОК3, ОК6, ОК8, ОК10, ПК1.3, ПК2.2, ПК3.2, ПК3.4, ПК3.5, ПК5.3)

### ***Перечень изучаемых элементов содержания***

Принципы и закономерности как важнейшие структурные компоненты теории социальной работы. Содержание понятия «принципы социальной работы». Принципы как основополагающие идеи, положения, правила и нормы, сформировавшиеся на основе выявления законов и закономерностей социальной работы. Принципы как важнейший структурный компонент логических форм научной теории и общие правила практической деятельности в социальной работе. Место и роль принципов в системе теории и практики социальной работы. Классификация принципов социальной работы. Принципы научного мышления и принципы действия в социальной работе.

Закономерности социальной работы, как предмет системного рассмотрения. Закономерности как специфическая область познания в социальной работе и сложный тип социальных систем. Специфика закономерностей в социальной работе. Научные подходы к определению групп закономерностей (закономерности развития теории, закономерности практической социальной работы). Традиционный и инновационные подходы. Критерии выделения групп закономерностей. Классификация закономерностей социальной работы. Типология закономерностей.

Перспективы развития системы закономерностей в отечественной теории социальной работы (глобализация, интеграция, укрупнение, конкретизация).

### **Вопросы для самоподготовки:**

- Дать определение понятий «принцип», «закономерность», «метод».

- Классификация закономерностей социальной работы.
- Классификация методов социальной работы.

**Формы контроля самостоятельной работы обучающихся:** устный опрос обучающихся по вопросам для обсуждения, прослушивание и анализ докладов обучающихся по указанным темам, обсуждение письменных рефератов, заранее подготовленных отдельными обучающимися и прочитанных до семинара остальными обучающимися

***Темы докладов/рефератов:***

- Особенности формирования принципов теории социальной работы.
- Специфика закономерностей теории социальной работы.
- Методы социальной работы как области научного познания.
- Метод «социальных биографий» и его значение в исследовании социальной работы.
- Принципы теории и практики социальной работы.

***Литература по теме:***

1. Теория социальной работы: учебник/под ред. В.И. Жукова. – М.: Изд-во РГСУ, 2011. 440 с. – С.126154
2. Кайсарова, Ж.Е. Теория социальной работы: учебное пособие - Казань: Издательство КНИТУ, 2013. – 212 с. – С.2536, 7983

***Список полезных Интернет-ресурсов:***

<http://soc-work.ru/>

<http://www.minzdravsoc.ru>

<http://www.dszn.ru/>

**Тема 6.** Социальное пространство практики социальной работы

***Цель*** раскрыть понятие «социальное пространство» и дать представление о социальном пространстве практики социальной работы (ОК1, ОК2, ОК3, ОК6, ОК9, ОК11, ПК1.2, ПК2.2, ПК3.2, ПК5.1)

***Перечень изучаемых элементов содержания***

Понятие социального пространства практики социальной работы. Составляющие пространства практики социальной работы. Их характеристика. Виды дифференциации социального пространства практики социальной работы. Социальное пространство практики социальной работы. Информационное пространство в социальной работе. Пространство социальных отношений

***Вопросы для самоподготовки:***

- Понятие социального пространства практики социальной работы.
- Составляющие пространства практики социальной работы. Их характеристика.
- Виды дифференциации социального пространства практики социальной работы

**Формы контроля самостоятельной работы обучающихся:** устный опрос обучающихся по вопросам для обсуждения, обсуждение

письменных рефератов, заранее подготовленных отдельными обучающимися и прочитанных до семинара остальными обучающимися

**Темы рефератов:**

- Социальное пространство практики социальной работы.
- Информационное пространство в социальной работе.
- Пространство социальных отношений.

**Литература по теме:**

1. Теория социальной работы: учебник/под ред. В.И. Жукова. – М.: Изд-во РГСУ, 2011. 440 с. – С.169180

**Список полезных Интернет-ресурсов:**

<http://soc-work.ru/>

<http://www.minzdravsoc.ru>

<http://www.dszn.ru/>

**Тема 7. Основные методы практической социальной работы**

**Цель** изучение способов осуществления практики социальной работы (ОК2, ОК3, ОК4, ОК5, ОК9, ПК1.1, ПК1.2, ПК1.3, ПК1.4, ПК1.5, ПК2.1, ПК2.2, ПК2.3, ПК2.4, ПК2.5, ПК3.1, ПК3.2, ПК3.3, ПК3.4, ПК3.5)

**Перечень изучаемых элементов содержания**

Методы практической социальной работы. Классификация методов. Критерии систематизации методов социальной работы (направления, формы работы; объекты, субъекты социальной работы; общая модель действия). Методы индивидуальной работы. Методы групповой социальной работы. Методы социальной работы в микросоциальной среде, общине

**Вопросы для самоподготовки:**

- Определение метода.
- Группа методов социальной работы в системе социальной защиты населения.
- Суть методов общинной социальной работы.
- Характеристика групповых методов социальной работы.

**Формы контроля самостоятельной работы обучающихся:** устный опрос обучающихся по вопросам для обсуждения, прослушивание и анализ докладов обучающихся по указанным темам, обсуждение письменных рефератов, заранее подготовленных отдельными обучающимися и прочитанных до семинара остальными обучающимися

**Темы докладов/рефератов:**

- Индивидуальная социальная работа.
- Социальная групповая работа.
- Социальная работа в микросоциальной среде.

**Литература по теме:**

1. Теория социальной работы: учебник/под ред. В.И. Жукова. – М.: Изд-во РГСУ, 2011. 440 с. – С.255264

2. Кайсарова, Ж.Е. Теория социальной работы: учебное пособие - Казань: Издательство КНИТУ, 2013. – 212 с. – С.172181

**Список полезных Интернет-ресурсов:**

<http://soc-work.ru/>

<http://www.minzdravsoc.ru>

<http://www.dszn.ru/>

**Тема 8.** Теоретико-прикладные основы социальной работы с клиентом

**Цель** раскрыть теоретико-прикладные основы социальной работы с клиентом; проведение контрольной работы (ОК1, ОК2, ОК3, ОК4, ОК5, ОК6, ОК7, ОК10, ОК11, ПК1.5, ПК2.5, ПК5.3)

**Перечень изучаемых элементов содержания**

Понятие «клиент социальной работы». Социальная терапия, ее сущность. Этапы терапевтической помощи. Формы взаимодействия социального работника и клиента. Субъект-субъектные отношения социального работника и клиента. Проблема активизации потенциала клиента. Социальная терапия как метод социальной работы. Взаимодействие социального работника и клиента как форма социальной коммуникации

**Вопросы для самоподготовки:**

- Понятие «клиент социальной работы».
- Социальная терапия, ее сущность.
- Этапы терапевтической помощи.
- Формы взаимодействия социального работника и клиента.

**Формы контроля самостоятельной работы обучающихся:** устный опрос обучающихся по вопросам для обсуждения, прослушивание и анализ докладов обучающихся по указанным темам, обсуждение письменных рефератов, заранее подготовленных отдельными обучающимися и прочитанных до семинара остальными обучающимися. Проведение контрольной работы

**Темы докладов/рефератов:**

- Субъект-субъектные отношения социального работника и клиента.
- Проблема активизации потенциала клиента.
- Социальная терапия как метод социальной работы.
- Взаимодействие социального работника и клиента как форма социальной коммуникации.

**2.4. Планы групповых занятий и образовательные технологии**

**Варианты заданий контрольной работы:**

**Вариант 1.**

- Индивидуальная социальная работа.
- Информационное пространство в социальной работе.
- Формы взаимодействия социального работника и клиента.

**Вариант 2.**

- Социальная групповая работа.
- Составляющие пространства практики социальной работы. Их характеристика.

- Проблема активизации потенциала клиента.

**Вариант 3.**

- Социальная работа в микросоциальной среде.
- Социальное пространство практики социальной работы.
- Субъект-субъектные отношения социального работника и клиента.

**Вариант 4.**

- Методы общинной социальной работы.
- Пространство социальных отношений.
- Социальная терапия, ее сущность.

***Литература по теме:***

1. Теория социальной работы: учебник/под ред. В.И. Жукова. – М.: Изд-во РГСУ, 2011. 440 с. – С.211254

2. Холостова Е.И. Социальная работа: история, теория и практика: Учебник для бакалавров. Изд.1. – М.: Издательство Юрайт, 2016. – 905 с. – С.407418

3. Кайсарова, Ж.Е. Теория социальной работы: учебное пособие - Казань: Издательство КНИТУ, 2013. – 212 с. – С.163171

***Список полезных Интернет-ресурсов:***

<http://soc-work.ru/>

<http://www.minzdravsoc.ru>

<http://www.dszn.ru>



## УСЛОВИЯ РЕАЛИЗАЦИИ УЧЕБНОЙ ДИСЦИПЛИНЫ

### 3.1. Требования к минимальному материально-техническому обеспечению

Для изучения учебной дисциплины «Теория и методика социальной работы» в рамках реализации основной профессиональной образовательной программы по направлению подготовки «39.02.01 Социальная работа» используются:

**Учебная аудитория для занятий лекционного типа** оснащена специализированной мебелью (стол для преподавателя, парты, стулья, доска для написания мелом), ноутбук преподавателя с подготовленными презентациями.

**Учебная аудитория для занятий семинарского типа:** оснащена специализированной мебелью (стол для преподавателя, парты, стулья, доска для написания мелом), ноутбук преподавателя с подготовленными презентациями..

#### **Информационные технологии**

- Персональный компьютер.
- Проектор.

#### **Программное обеспечение**

- Microsoft Office (Word, Excel),
- Fine Rider,
- Internet Explorer.

#### **Информационные справочные системы**

- Университетская информационная система РОССИЯ - <http://www.cir.ru/>
- Консультант Плюс
- Гарант

### 3.2. Информационное обеспечение обучения

**Перечень рекомендуемых учебных изданий, Интернет-ресурсов, дополнительной литературы**

#### ***Основная литература.***

1. Григорьева, И. А. Теория и методика социальной работы : учебник для СПО / И. А. Григорьева, В. Н. Келасьев. — 2-е изд., пер. и доп. — М. : Издательство Юрайт, 2018. — 254 с. — (Серия : Профессиональное образование). — ISBN 978-5-534-05388-3. — Режим доступа : [www.urait.ru/book/A64EDBAD-946F-43B6-B938-1A2C3BD5DD53](http://www.urait.ru/book/A64EDBAD-946F-43B6-B938-1A2C3BD5DD53).
2. Фирсов, М.В. Теория и методика социальной работы : учебник / Фирсов М.В., Шимановская Я.В., Черникова А.А. — Москва : КноРус, 2020. — 288 с.

— (СПО). — ISBN 978-5-406-07600-2. — URL: <https://book.ru/book/934011> (дата обращения: 23.03.2020). — Текст : электронный.

### *Дополнительная литература*

- 1 Теория и методика социальной работы : учебник для среднего профессионального образования / Е. И. Холостова [и др.] ; под редакцией Е. И. Холостовой, Л. И. Кононовой. — 3-е изд., перераб. и доп. — Москва : Издательство Юрайт, 2019. — 288 с. — (Профессиональное образование). — ISBN 978-5-534-04353-2. — Текст : электронный // ЭБС Юрайт [сайт]. — URL: <https://urait.ru/bcode/433873> (дата обращения: 23.03.2020).
2. Приступа, Е. Н. Теория и методика социальной работы : учебник и практикум для среднего профессионального образования / Е. Н. Приступа. — 2-е изд., перераб. и доп. — Москва : Издательство Юрайт, 2020. — 414 с. — (Профессиональное образование). — ISBN 978-5-534-04236-8. — Текст : электронный // ЭБС Юрайт [сайт]. — URL: <https://urait.ru/bcode/451260> (дата обращения: 08.05.2020).
3. Теория и методика социальной работы : учебное пособие для среднего профессионального образования / Н. Ф. Басов [и др.] ; под редакцией Н. Ф. Басова. — 5-е изд., испр. и доп. — Москва : Издательство Юрайт, 2020. — 213 с. — (Профессиональное образование). — ISBN 978-5-534-05184-1. — Текст : электронный // ЭБС Юрайт [сайт]. — URL: <https://urait.ru/bcode/454451> (дата обращения: 08.05.2020).

### **Перечень ресурсов информационно-коммуникационной сети «Интернет», необходимых для освоения учебной дисциплины**

1. ЭБС «Университетская библиотека онлайн» <http://biblioclub.ru/>
2. Научная электронная библиотека eLIBRARY.ru <http://elibrary.ru/>
3. ЭБС издательства «Юрайт» <https://urait.ru/>
4. ЭБС издательства "ЛАНЬ" <http://e.lanbook.com/>
5. ЭБС "Book.ru" <http://www.book.ru>
6. База данных EastView Полнотекстовая база данных периодики <http://ebiblioteka.ru/>
7. База данных международного индекса научного цитирования – Scopus: <http://www.scopus.com/>
8. Международный индекс научного цитирования Web of Science (Web of Knowledge) <http://webofknowledge.com>
9. Президентская библиотека им. Б.Н.Ельцина <https://www.prlib.ru/>
10. Национальная электронная библиотека <https://rusneb.ru/>
11. Видеотека учебных фильмов «Решение» Коллекция учебных видеофильмов <http://eduvideo.online>

12. Электронные учебные издания АО "Просвещение"  
[www.lecta.rosuchebnik.ru](http://www.lecta.rosuchebnik.ru)
13. Университетская информационная система РОССИЯ (УИС РОССИЯ)  
<https://uisrussia.msu.ru/>
14. Электронная библиотека учебников <http://studentam.net>
15. Cyberleninka <http://cyberleninka.ru/journal>
16. Единое окно доступа к образовательным ресурсам  
<http://window.edu.ru/library>
17. Электронные библиотеки. Электронные библиотеки, словари, энциклопедии <http://gigabaza.ru/doc/131454.html>

## КОНТРОЛЬ И ОЦЕНКА РЕЗУЛЬТАТОВ ОСВОЕНИЯ УЧЕБНОЙ ДИСЦИПЛИНЫ

**Контроль и оценка** результатов освоения учебной дисциплины осуществляется преподавателем в процессе проведения практических занятий и лабораторных работ, тестирования, а также выполнения обучающимися индивидуальных заданий, проектов, исследований.

Результаты обучения (освоенные умения, усвоенные знания)	Формы и методы контроля и оценки результатов обучения
<p>В результате освоения дисциплины обучающийся должен <b>уметь</b>:  осуществлять профессиональную деятельность в соответствии с профессиональными ценностями социальной работы  <b>Знать</b>: категории и понятия социальной работы, специфику профессии, понятие ценностей социальной работы и традиционных духовных ценностей  <b>Владеть</b>: категориально-понятийным аппаратом теории социальной работы, этическим и ценностными аспектами профессии социального работника</p>	<p>Устный опрос  Сообщение  Конспект по заданной тематике  Доклад  Презентация  Тестовые задания  Контрольные работы  Зачёты</p>

### 4.1. Перечень вопросов, выносимых для получения зачета/экзамена

*Примерный перечень контрольных заданий к промежуточной аттестации.*

Теоретический блок вопросов:

- Характеристика социальной деятельности
- Сущность и типы социальной среды.
- Роль социальной среды в жизни человека.
- Понятие «социальные связи» и «социальные отношения».
- Актуальные социальные проблемы различных групп населения.
- Сущность теории социальной работы.

- Модели теоретического обоснования практики социальной работы.
- Роль категориального аппарата в теории социальной работы.
- Классификация категорий социальной работы.
- Психолого-ориентированные модели социальной работы.
- Блок социолого-ориентированных теорий социальной работы.
- Особенности комплексно-ориентированных теорий.
- Сущность социальной работы как науки.
- Приоритетные направления развития теории социальной работы.
- Классификация категорий социальной работы.
- Проблемы формирования и развития понятийно-категориального аппарата теории социальной работы.
- Особенности становления теории социальной работы за рубежом.
- Специфика оформления теории социальной работы в России.
- Социальная работа в системе междисциплинарных связей и отношений.
- Интегративно-комплексный характер теории социальной работы.
- Взаимосвязь социальной работы и технических наук.
- Информатизация и ее место в социальной работе.
- Принципы теории социальной работы.
- Закономерности теории социальной работы.
- Классификация закономерностей социальной работы.
- Классификация методов социальной работы.
- Понятие социального пространства практики социальной работы.
- Составляющие пространства практики социальной работы. Их характеристика.
- Виды дифференциации социального пространства практики социальной работы.
- Суть методов общинной социальной работы.
- Характеристика групповых методов социальной работы.
- Социальная терапия, ее сущность.
- Этапы терапевтической помощи.
- Формы взаимодействия социального работника и клиента.

## 4.2. Критерии оценки

Для планирования расчёта текущего рейтинга обучающегося используются следующие пропорции:

<b>Вид учебного действия</b>	<b>Максимальная рейтинговая оценка, баллов</b>
Академическая активность	10
практические задания	40
<i>из них: текущие практические задания</i>	20
<i>итоговое практическое задание</i>	20
рубежи текущего контроля	30

**Критерии оценки теста:**

«Зачтено» - если обучающийся правильно выполнил не менее 2/3 всей работы или допустил не более одной грубой ошибки и двух недочётов, не более одной грубой и одной негрубой ошибки, не более трёх негрубых ошибок, одной негрубой ошибки и трёх недочётов, при наличии четырёх-пяти недочётов.

«Не зачтено» - если число ошибок и недочётов превысило норму для оценки 3 или правильно выполнено менее 2/3 всей работы.

**Требования к выполнению доклада.**

Рекомендуется следующая структура доклада:

- титульный лист, содержание доклада;
- краткое изложение;
- цели и задачи;
- изложение характера исследований и рассмотренных проблем, гипотезы, спорные вопросы;
- источники информации, методы сбора и анализа данных, степень их полноты и достоверности;
- анализ и толкование полученных в работе результатов;
- выводы и оценки;
- библиография и приложения.

Время выступления докладчика не должно превышать 10 минут.

Основные требования к оформлению доклада:

- титульный лист должен включать название доклада, наименование кафедры, фамилию обучающийся;
- все использованные литературные источники сопровождаются библиографическим описанием;
- приводимая цитата из источника берётся в кавычки (оформляются сноски);
- единицы измерения должны применяться в соответствии с действующими стандартами;
- все названия литературных источников следует приводить в соответствии с новейшими изданиями;
- рекомендуется включение таблиц, графиков, схем, если они отражают основное содержание или улучшают ее наглядность;
- названия фирм, учреждений, организаций и предприятий должны именоваться так, как они указываются в источнике;

**Критерии оценки доклада**

При выполнении доклада обучающийся должен продемонстрировать умение кратко излагать прочитанный материал, а также умение обобщать и анализировать материал по теме доклада.

Максимальная оценка за доклад: 8 баллов.

Основными критериями оценки доклада являются:

- актуальность выбранной темы и излагаемого материала – 2 балла;
- содержательность – 2 балла;
- структура и оформление доклада – 1 балл;
- чёткость и выразительность выступления – 1 балл;
- умение пользоваться конспектом – 1 балл;
- точность и полнота ответов на вопросы – 1 балл.

### ***Презентация***

#### ***Требования к презентациям***

1. Объём презентации 20 -50 слайдов.
2. На титульном слайде должно быть отражено:
  - наименование факультета;
  - наименование предметной (цикловой) комиссии;
  - тема презентации;
  - фамилия, имя, отчество, специальность, форма обучения, номер группы автора презентации;
  - фамилия, имя, отчество, степень, звание, должность руководитель работы;
  - год выполнения работы.
3. В презентации должны быть отражено обоснование актуальности представляемого материала, цели и задачи работы.
4. Содержание презентации должно включать наиболее значимый материал доклада, а также, при необходимости, таблицы, диаграммы, рисунки, фотографии, карты, видео – вставки, звуковое сопровождение.
5. Заключительный слайд должен содержать информацию об источниках информации для презентации.

#### ***Критерии оценки презентации***

1. Объём презентации 20 -50 слайдов (1 балл).
2. Правильность оформления титульного слайда (0,5 балла);
3. Актуальность отобранного материала, обоснованность формулировки цели и задач работы (0,5 балла);
4. Наглядность и логичность презентации, обоснованность использования таблиц, диаграмм, рисунков, фотографий, карт, видео – вставок, звукового сопровождения; правильный выбор шрифтов, фона, других элементов дизайна слайда (2 балла).
5. Объём и качество источников информации (не менее 2-х интернет – источников и не менее 2-х литературных источников).

#### ***Требования к выполнению Эссе (реферата)***

**Эссе** – литературное произведение небольшого объёма, обычно прозаическое, свободной композиции, передающее индивидуальные впечатления, суждения, соображения автора о той или иной проблеме, теме, о том или ином событии или явлении.

Реферат (от лат. *referre* – сообщать) – краткое изложение в письменном виде или в форме публикации доклада, содержания научного труда (трудов), литературы по теме. Работа над рефератом условно разделяется на выбор темы, подбор литературы, подготовку и защиту плана; написание теоретической части и всего текста с указанием библиографических данных используемых источников, подготовку доклада, выступление с ним. Тематика рефератов полностью связана с основными вопросами изучаемого курса.

Тему эссе (реферата) обучающиеся выбирают самостоятельно, но если на одну тему претендует несколько обучающихся, на помощь приходит преподаватель. Список литературы к темам не даётся, и обучающиеся самостоятельно ведут библиографический поиск, причём им не рекомендуется ограничиваться университетской библиотекой.

Важно учитывать, что написание реферата требует от обучающихся определенных усилий. Особое внимание следует уделить подбору литературы, методике ее изучения с целью отбора и обработки собранного материала, обоснованию актуальности темы и теоретического уровня обоснованности используемых в качестве примеров фактов какой-либо деятельности.

Выбрав тему реферата, начав работу над литературой, необходимо составить план. Изучая литературу, продолжается обдумывание темы, осмысливание прочитанного, делаются выписки, сопоставляются точки зрения разных авторов и т.д. Реферативная работа сводится к тому, чтобы в ней выделились две взаимосвязанные стороны: во-первых, ее следует рассматривать как учебное задание, которое должен выполнить обучаемый, а во-вторых, как форму научной работы, творческого воображения при выполнении учебного задания.

Наличие плана реферата позволяет контролировать ход работы, избежать формального переписывания текстов из первоисточников.

Оформление реферата включает титульный лист, оглавление и краткий список использованной литературы. Список использованной литературы размещается на последней странице рукописи или печатной форме реферата. Реферат выполняется в письменной или печатной форме на белых листах формата А4 (210 x 297 мм). Шрифт Times New Roman, кегель 14, через 1,5 интервала при соблюдении следующих размеров текста: верхнее поле – 25 мм, нижнее – 20 мм, левое – 30 мм, правое – 15 мм. Нумерация страниц производится вверху листа, по центру. Титульный лист нумерации не подлежит.

Рефераты должны быть написаны простым, ясным языком, без претензий на наукообразность. Следует избегать сложных грамматических оборотов, непривычных терминов и символов. Если же такие термины и символы все-таки приводятся, то необходимо разъяснять их значение при первом упоминании в тексте реферата. Это правило касается и дипломных работ.

Объем реферата предполагает тщательный отбор информации, необходимой для краткого изложения вопроса. Важнейший этап – редактирование готового текста реферата и подготовка к обсуждению. Обсуждение требует хорошей ориентации в материале темы, умения выделить главное, поставить дискуссионный вопрос, привлечь внимание слушателей к интересной литературе, логично и убедительно изложить свои мысли.

Рефераты обязательно подлежат защите. Процедура защиты начинается с определения оппонентов защищающего свою работу. Они стремятся дать основательный анализ работы обучающийся, обращают внимание на положительные моменты и недостатки реферата, дают общую оценку содержанию, форме преподнесения материала, характеру использованной литературы. Иногда они дополняют тот или иной раздел реферата. Последнее особенно ценно, ибо говорит о глубоком знании обучающимся-оппонентом изучаемой проблемы.

Обсуждение не ограничивается выслушиванием оппонентов. Другие обучающиеся имеют право уточнить или опровергнуть какое-либо утверждение. Преподаватель предлагает любому обучающемуся задать вопрос по существу доклада или попытаться подвести итог обсуждению.

### **Алгоритм работы над рефератом**

#### **1. Выбор темы**

Тема должна быть сформулирована грамотно (с литературной точки зрения);

В названии реферата следует поставить чёткие рамки рассмотрения темы;

Желательно избегать слишком длинных названий;

Следует по возможности воздерживаться от использования в названии спорных с научной точки зрения терминов, излишней наукообразности, а также чрезмерного упрощения формулировок.

2. Реферат следует составлять из пяти основных частей: введения; основной части; заключения; списка литературы; приложений.

#### **3. Основные требования к введению:**

Во введении не следует концентрироваться на содержании; введение должно включать краткое обоснование актуальности темы реферата, где требуется показать, почему данный вопрос может представлять научный интерес и есть ли связь представляемого материала с современностью. Таким образом, тема реферата должна быть актуальна либо с научной точки зрения, либо с современных позиций.

Очень важно выделить цель, а также задачи, которые требуется решить для выполнения цели;

Введение должно содержать краткий обзор изученной литературы, в котором указывается взятый из того или иного источника материал, кратко анализируются изученные источники, показывается их сильные и слабые стороны;



Объем введения составляет две страницы текста.

#### 4. Требования к основной части реферата:

Основная часть содержит материал, отобранный для рассмотрения проблемы;

Также основная часть должна включать в себя собственно мнение учащихся и сформулированные самостоятельные выводы, опирающиеся на приведённые факты;

Материал, представленный в основной части, должен быть логически изложен и распределён по параграфам, имеющим свои названия;

В изложении основной части необходимо использовать сноски (в первую очередь, когда приводятся цифры и чьи-то цитаты);

Основная часть должна содержать иллюстративный материал (графики, таблицы и т. д.);

Объем основной части составляет около 10 страниц.

#### 5. Требования к заключению:

В заключении формулируются выводы по параграфам, обращается внимание на выдвинутые во введении задачи и цели;

Заключение должно быть чётким, кратким, вытекающим из содержания основной части.

#### 6. Требования к оформлению списка литературы (по ГОСТу):

Необходимо соблюдать правильность последовательности записи источников: сначала следует писать фамилию, а после инициалы; название работы не ставится в кавычки; после названия сокращённо пишется место издания; затем идёт год издания; наконец, называется процитированная страница.

### ***Критерии оценки реферата***

Обучающийся, защищающий реферат, должен рассказать о его актуальности, поставленных целях и задачах, изученной литературе, структуре основной части, сделанных в ходе работы выводах.

По окончании выступления ему может быть задано несколько вопросов по представленной проблеме.

Оценка складывается из соблюдения требований к реферату, грамотного раскрытия темы, умения чётко рассказывать о представленном реферате, способности понять суть задаваемых по работе вопросов и найти точные ответы на них.

*Реферат, в котором полностью освещена тема и который оформлен согласно требованиям, оценивается до 15 баллов.*

В процессе определения рубежного рейтинга обучающегося используется следующая шкала:

<b>Рубежный рейтинг</b>	<b>Критерии оценки освоения обучающимся учебной дисциплины в ходе контрольных мероприятий промежуточной аттестации</b>
-------------------------	--

19-20 рейтинговых баллов	обучающийся глубоко и прочно усвоил программный материал, исчерпывающе, последовательно, грамотно и логически стройно его излагает, тесно увязывает с задачами и будущей деятельностью, не затрудняется с ответом при видоизменении задания, свободно справляется с задачами и практическими заданиями, правильно обосновывает принятые решения, умеет самостоятельно обобщать и излагать материал, не допуская ошибок ( <i>отлично</i> )
16-18 рейтинговых баллов	обучающийся твёрдо знает программный материал, грамотно и по существу излагает его, не допуская существенных неточностей в ответе на вопрос, может правильно применять теоретические положения и владеет необходимыми умениями и навыками при выполнении практических заданий ( <i>хорошо</i> )
13-15 рейтинговых баллов	обучающийся освоил основной материал, но не знает отдельных деталей, допускает неточности, недостаточно правильные формулировки, нарушает последовательность в изложении программного материала и испытывает затруднения в выполнении практических заданий ( <i>удовлетворительно</i> )
1-12 рейтинговых баллов	обучающийся не знает значительной части программного материала, допускает существенные ошибки, с большими затруднениями выполняет практические задания, задачи ( <i>неудовлетворительно</i> )
0 баллов	не аттестован

### Лист регистрации изменений

№ п/п	Содержание изменения	Реквизиты документа	Дата введения изменения
•	Утверждена и введена в действие решением ПЦК гуманитарных и общественных дисциплин на основании Федерального государственного образовательного стандарта среднего профессионального образования по специальности <b>39.02.01 Социальная работа (углублённая подготовка)</b> , утверждённого	Протокол заседания ПЦК гуманитарных и общественных дисциплин  № 10	01.09.2022

	приказом Министерства образования и науки Российской Федерации от 12.05. 2014 г. N 506	от «10» мая 2022 года	
--	---	--------------------------	--



Министерство науки и высшего образования Российской Федерации  
ФЕДЕРАЛЬНОЕ ГОСУДАРСТВЕННОЕ БЮДЖЕТНОЕ ОБРАЗОВАТЕЛЬНОЕ УЧРЕЖДЕНИЕ  
ВЫСШЕГО ОБРАЗОВАНИЯ  
«РОССИЙСКИЙ ГОСУДАРСТВЕННЫЙ СОЦИАЛЬНЫЙ  
УНИВЕРСИТЕТ»

УТВЕРЖДАЮ



Директор Колледжа

В. Косоплечев

«24» мая 2022 г

**РАБОЧАЯ ПРОГРАММА ДИСЦИПЛИНЫ**

**ОП.02 ОРГАНИЗАЦИЯ СОЦИАЛЬНОЙ РАБОТЫ  
В РОССИЙСКОЙ ФЕДЕРАЦИИ**

реализуемой в пределах  
программы подготовки специалистов среднего звена  
на базе среднего общего образования

по специальности  
**39.02.01 Социальная работа**

Социально-экономический профиль

**ОБРАЗОВАТЕЛЬНАЯ ПРОГРАММА СРЕДНЕГО  
ПРОФЕССИОНАЛЬНОГО ОБРАЗОВАНИЯ - ПРОГРАММА  
ПОДГОТОВКИ СПЕЦИАЛИСТОВ СРЕДНЕГО ЗВЕНА**

Уровень профессионального образования  
Среднее профессиональное образование


программа углублённой подготовки  
на базе среднего общего образования

Очная форма обучения

Москва, 2022


Рабочая программа дисциплины «**Организация социальной работы в Российской Федерации**» разработана на основании федерального государственного образовательного стандарта среднего профессионального образования по специальности подготовки **39.02.01 Социальная работа**, утвержденного приказом Министерства образования и науки Российской Федерации от 12 мая 2014 г. № 506, учебного плана по основной профессиональной образовательной программе среднего профессионального образования «Социальная работа» углубленной подготовки.

Рабочая программа учебной дисциплины разработана рабочей группой в составе:  
к.ист.н. Алиева З.К.

Руководитель основной профессиональной образовательной программы кандидат исторических наук		З.К.Алиева
---	---	------------

Рабочая программа учебной дисциплины обсуждена и утверждена на заседании ПЦК гуманитарных и общественных дисциплин.

Протокол №10 от 10.05.2022

Председатель ПЦК гуманитарных и общественных дисциплин кандидат исторических наук		З.К. Алиева
	(подпись)	

Рабочая программа учебной дисциплины рецензирована и рекомендована к утверждению:

Автономная некоммерческая организация  
Культурный центр «Грин Хилл»



С.А. Королев

\_\_\_\_\_  
(подпись)

## СОДЕРЖАНИЕ:

1. Общие положения .....	4
1.1. Цель и задачи учебной дисциплины.....	4
1.2. Место учебной дисциплины в структуре основной профессиональной образовательной программы. ....	4
1.3. Планируемые результаты обучения по учебной дисциплине в рамках планируемых результатов освоения основной профессиональной образовательной программы. ....	4
2. Объем учебной дисциплины, включая контактную работы обучающегося с преподавателем и самостоятельную работу обучающегося.....	13
3. Содержание учебной дисциплины .....	13
3.1. Учебно-тематический план по очной форме обучения .....	13
4. Учебно-методическое обеспечение самостоятельной работы обучающихся по учебной дисциплине .....	14
5. Фонд оценочных средств для проведения промежуточной аттестации обучающихся по учебной дисциплине .....	21
5.1. Форма промежуточной аттестации обучающегося по учебной дисциплине. ....	21
5.2. Примерный перечень контрольных заданий к промежуточной аттестации. ....	21
5.3. Оценивание результатов обучения по учебной дисциплине на промежуточной аттестации.	22
6. Перечень основной и дополнительной учебной литературы для освоения учебной дисциплины. ....	22
6.1. Основная литература. ....	22
6.2. Дополнительная литература.....	23
7. Перечень ресурсов информационно-коммуникационной сети «Интернет», необходимых для освоения учебной дисциплины .....	24
8. Методические указания для обучающихся по освоению учебной дисциплины .....	24
9. Информационно-технологическое обеспечение образовательного процесса по учебной дисциплине .....	26
9.1. Информационные технологии .....	26
9.2. Программное обеспечение (при необходимости) .....	26
9.3. Информационные справочные системы (при необходимости) .....	26
10. Материально-техническое обеспечение образовательного процесса по учебной дисциплине...	26
11. Образовательные технологии .....	26
Лист регистрации изменений .....	27

# **1. ПАСПОРТ РАБОЧЕЙ ПРОГРАММЫ УЧЕБНОЙ ДИСЦИПЛИНЫ**

## **1.1. Область применения рабочей программы**

Рабочая программа учебной дисциплины является частью основной профессиональной образовательной программы в соответствии с ФГОС по специальности / профессии СПО **Социальная работа**.

Рабочая программа учебной дисциплины может быть использована в программах дополнительного профессионального образования для повышения квалификации и профессиональной подготовки специалистов и социальных работников учреждений системы социальной защиты населения, имеющих базовый уровень образования.

## **1.2. Место учебной дисциплины в структуре основной профессиональной образовательной программы:**

Учебная дисциплина **«Организация социальной работы в Российской Федерации»** реализуется в профессиональном цикле основной профессиональной образовательной программы **«Социальная работа»** по специальности подготовки **39.02.01 Социальная работа** очной формы обучения.

Изучение учебной дисциплины **«Организация социальной работы в Российской Федерации»** базируется на знаниях и умениях, полученных обучающимися ранее в ходе освоения программного материала на уровне общего среднего образования.

Изучение учебной дисциплины **«Организация социальной работы в Российской Федерации»** является базовым для последующего освоения программного материала учебных дисциплин: **«Социально-правовая и законодательные основы социальной работы с лицами пожилого возраста и инвалидами»**, **«Социально-правовая и законодательная основы социальной работы с семьей и детьми»**, **«Нормативно-правовая основа социальной работы с лицами из групп риска»**, **«Социальная работа с представителями религиозных организаций»**, **«Социальная работа с людьми, оказавшимися в трудной жизненной ситуации»**.

## **1.3. Цель и задачи учебной дисциплины.**

Цель учебной дисциплины заключается в формировании у обучающийся ов знаний о сущности, назначении, формах и принципах организации социальной работы в Российской Федерации, соотнесенные с общими целями ОПОП СПО, с последующим применением навыков на практике, а также применением методов и методик социальной работы в научно-исследовательской и профессиональной деятельности.

Задачи учебной дисциплины:

- приобретение знаний о принципах организации социальной работы в РФ;
- углубление представлений о методах социальной работы;
- усвоение знаний теоретических подходов к решению социальных проблем;
- усвоение знаний об организационных формах социальной работы в РФ;
- овладение навыками применения технологий социального работы в РФ;
- овладение навыками организации социальной работы.

### **1.3. Планируемые результаты обучения по учебной дисциплине в рамках планируемых результатов освоения основной профессиональной образовательной программы.**

Процесс освоения учебной дисциплины направлен на формирование у обучающихся следующих общих и профессиональных компетенций: ОК1, ОК2, ОК3, ОК6, ОК7, ОК9, ОК11, ПК1.1, ПК1.2, ПК1.3, ПК1.5, ПК2.1, ПК2.2, ПК2.3, ПК2.5, ПК3.1, ПК3.2, ПК3.3, ПК3.4, ПК3.5, ПК4.1, ПК4.2, ПК4.3, ПК4.4 в соответствии с основной профессиональной образовательной программой среднего профессионального образования «Социальная работа» по специальности подготовки **39.02.01 «Социальная работа».**

### **1.4. Компетенции обучающегося, формируемые в результате освоения дисциплины.**

В результате освоения учебной дисциплины обучающийся должен демонстрировать следующие результаты:

Код компетенции	Содержание компетенции	Компоненты компетенции, степень их освоения	Результаты обучения
ОК1	понимать сущность и социальную значимость своей будущей профессии, проявлять к ней устойчивый интерес	Компоненты компетенции соотносятся с содержанием дисциплины, и компетенция реализуется полностью	Знать: категории и понятия социальной работы, специфику профессии, понятие ценностей социальной работы и традиционных духовных ценностей
			Уметь: осуществлять профессиональную деятельность в соответствии с профессиональными ценностями социальной работы
			Владеть: категориально-



			понятийным аппаратом теории социальной работы, этическим и ценностными аспектами профессии социального работника
ОК2	организовывать собственную деятельность, выбирать методы и способы выполнения профессиональных задач, оценивать их эффективность и качество	Компоненты компетенции соотносятся с содержанием дисциплины, и компетенция реализуется полностью	Знать: фундаментальные разделы теории и методологии социальной работы, необходимые для логического осмысления и обработки информации в профессиональной деятельности
			Уметь: применять методы теории и методологии социальной работы при решении практических задач
			Владеть: знаниями и методами, понятийным аппаратом теории и методологии социальной работы, необходимым для профессиональной деятельности
ОК3	решать проблемы, оценивать риски и принимать решения в нестандартных ситуациях	Компоненты компетенции соотносятся с содержанием дисциплины, и компетенция реализуется полностью	Знать: фундаментальные и прикладные разделы теории и методологии социальной работы, нормативно-правовую базу практической социальной работы
			Уметь: выявлять проблемы клиентов социальной работы, оперируя основными концепциями теории социальной работы
			Владеть: способностью к анализу проблем клиентов, опираясь на теоретические концепции социальной работы
ОК6	работать в	Компоненты компетенции	Знать: основные

	коллективе и команде, эффективно общаться с коллегами, руководством, потребителями	и частично соотносятся с содержанием дисциплины, и компетенция реализуется в части «Работать в коллективе и команде, взаимодействовать с руководством, коллегами и социальными партнерами»	приемы рассуждений и анализа имеющейся информации Уметь: ориентироваться в постановке задачи, при решении профессиональных задач использовать знания общенаучных методов Владеть: методами анализа аспектов взаимодействия в коллективе, опираясь на теоретические концепции социальной работы
ОК7	ставить цели, мотивировать деятельность подчиненных, организовывать и контролировать их работу с принятием на себя ответственности за результат выполнения заданий	Компоненты компетенции частично соотносятся с содержанием дисциплины, и компетенция реализуется в части «Ставить цели, мотивировать деятельность подчиненных, организовывать и контролировать их работу»	Знать: принципы деятельности социального работника Уметь: осуществлять профессиональную деятельность в соответствии с профессиональными целями и задачами Владеть: методами анализа аспектов взаимодействия в коллективе, опираясь на теоретические концепции социальной работы
ОК9	быть готовым к смене технологий в профессиональной деятельности	Компоненты компетенции соотносятся с содержанием дисциплины, и компетенция реализуется полностью	Знать: основные современные модели социальной работы, технологии оказания услуг клиентам Уметь: собирать необходимую информацию о развитии технологий оказания помощи различным категориям нуждающихся Владеть: основными методами решения профессиональных задач и информацией о развитии технологий оказания помощи

			различным категориям нуждающихся
ОК-11	быть готовым брать на себя нравственные обязательства по отношению к природе, обществу, человеку	Компоненты компетенции частично соотносятся с содержанием дисциплины, и компетенция реализуется в части «Нравственные обязательства по отношению к природе, обществу, человеку»	<p>Знать: категории и понятия социальной работы, специфику профессии, понятие ценностей социальной работы и традиционных духовных ценностей</p> <p>Уметь: осуществлять профессиональную деятельность в соответствии с профессиональными ценностями социальной работы</p> <p>Владеть: категориально-понятийным аппаратом теории социальной работы, этическим и ценностными аспектами профессии социального работника</p>
ПК-1.1	диагностировать ТЖС у лиц пожилого возраста и инвалидов с определением видов необходимой помощи	Компоненты компетенции соотносятся с содержанием дисциплины, и компетенция реализуется полностью	<p>Знать: методы диагностики ТЖС у лиц пожилого возраста и инвалидов</p> <p>Уметь: определять виды необходимой помощи для лиц пожилого возраста и инвалидов, находящихся в ТЖС</p> <p>Владеть: приемами диагностики ТЖС у лиц пожилого возраста и инвалидов</p>
ПК-1.2	координировать работу по социально-бытовому обслуживанию клиента	Компоненты компетенции соотносятся с содержанием дисциплины, и компетенция реализуется полностью	<p>Знать: особенности технологий оказания социально-бытовых услуг, оказываемых клиентам</p> <p>Уметь: оказывать клиентам социально-бытовые услуги</p> <p>Владеть: знаниями и приемами оказания социально-бытовых услуг</p>
ПК-1.3	осуществлять	Компоненты компетенции	Знать: особенности

	социальный патронаж клиента, в том числе содействовать в оказании медико-социального патронажа	соотносятся с содержанием дисциплины, и компетенция реализуется полностью	технологий оказания социально-медицинских услуг, оказываемых клиентам Уметь: оказывать клиентам социально-медицинские услуги, осуществлять социальный патронаж клиента Владеть: знаниями и приемами оказания социально-медицинских услуг
ПК-1.5	проводить профилактику возникновения новых ТЖС у лиц пожилого возраста и инвалидов	Компоненты компетенции соотносятся с содержанием дисциплины, и компетенция реализуется полностью	Знать: технологии профилактики возникновения ТЖС у лиц пожилого возраста и инвалидам Уметь: применять методы профилактики возникновения ТЖС у лиц пожилого возраста и инвалидам Владеть: приемами профилактики возникновения ТЖС у лиц пожилого возраста и инвалидам
ПК-2.1	диагностировать ТЖС семьи и детей с определением видов необходимой помощи	Компоненты компетенции соотносятся с содержанием дисциплины, и компетенция реализуется полностью	Знать: методы диагностики ТЖС семьи и детей Уметь: определять виды необходимой помощи для семьи и детей, находящихся в ТЖС Владеть: приемами диагностики ТЖС у семьи и детей
ПК-2.2	координировать работу по преобразованию ТЖС в семье и у детей	Компоненты компетенции соотносятся с содержанием дисциплины, и компетенция реализуется полностью	Знать: технологии и методики социальной работы для преобразования ТЖС в семье и у детей Уметь: использовать технологии и методики социальной работы для преобразования ТЖС в семье и у детей Владеть: навыками анализа социальной

			работы (социально-психологического, социально-демографического, сравнительного; эффективности и др.)
ПК-2.3	осуществлять патронаж семей и детей, находящихся в ТЖС (сопровождение, опекунов, попечительство, патронаж)	Компоненты компетенции соотносятся с содержанием дисциплины, и компетенция реализуется полностью	Знать: особенности технологий патронажа семей и детей, находящихся в ТЖС
			Уметь: социальный патронаж семей и детей, находящихся в ТЖС
			Владеть: знаниями и приемами осуществления различных видов патронажа семей и детей, находящихся в ТЖС
ПК-2.5	проводить профилактику возникновения новых ТЖС в различных типах семей и у детей	Компоненты компетенции соотносятся с содержанием дисциплины, и компетенция реализуется полностью	Знать: технологии профилактики возникновения ТЖС в различных типах семей и у детей
			Уметь: применять методы профилактики возникновения ТЖС в различных типах семей и у детей
			Владеть: приемами профилактики возникновения ТЖС в различных типах семей и у детей
ПК-3.1	диагностировать ТЖС у лиц из групп риска	Компоненты компетенции соотносятся с содержанием дисциплины, и компетенция реализуется полностью	Знать: методы диагностики ТЖС у лиц из групп риска
			Уметь: определять виды необходимой помощи для лиц из групп риска, находящихся в ТЖС
			Владеть: приемами диагностики ТЖС у лиц из групп риска
ПК-3.2	координировать работу по преобразованию ТЖС у лиц из групп риска	Компоненты компетенции соотносятся с содержанием дисциплины, и компетенция реализуется полностью	Знать: технологии и методики социальной работы для преобразования ТЖС у лиц из групп риска

			<p>Уметь: использовать технологии и методики социальной работы для преобразования ТЖС у лиц из групп риска</p> <p>Владеть: навыками анализа социальной работы (социально-психологического, социально-демографического, сравнительного; эффективности и др.)</p>
ПК-3.3	осуществлять патронаж лиц из групп риска (сопровождение, опекунов, попечительство, патронаж)	Компоненты компетенции соотносятся с содержанием дисциплины, и компетенция реализуется полностью	<p>Знать: особенности технологий патронажа лиц из групп риска</p> <p>Уметь: социальный патронаж лиц из групп риска</p> <p>Владеть: знаниями и приемами осуществления различных видов патронажа лиц из групп риска</p>
ПК-3.4	создавать необходимые условия для адаптации и социальной реабилитации лиц из групп риска	Компоненты компетенции соотносятся с содержанием дисциплины, и компетенция реализуется полностью	<p>Знать: технологии адаптации и социальной реабилитации лиц из групп риска</p> <p>Уметь: применять методы по адаптации и социальной реабилитации лиц из групп риска</p> <p>Владеть: приемами адаптации и социальной реабилитации лиц из групп риска</p>
ПК-3.5	проводить профилактику возникновения новых ТЖС у лиц из групп риска	Компоненты компетенции соотносятся с содержанием дисциплины, и компетенция реализуется полностью	<p>Знать: технологии профилактики возникновения новых ТЖС у лиц из групп риска</p> <p>Уметь: применять методы профилактики возникновения новых ТЖС у лиц из групп риска</p> <p>Владеть: приемами профилактики</p>

			возникновения новых ТЖС у лиц из групп риска
ПК-4.1	Осуществлять организационно-управленческую деятельность в соответствии со спецификой направления социальной работы	Компоненты компетенции соотносятся с содержанием дисциплины, и компетенция реализуется полностью	Знать: структуру органов социальной работы в Российской Федерации, систему организации социальной работы в Российской Федерации
			Уметь: охарактеризовать специфику управленческой деятельности учреждений социальной сферы
			Владеть: нормативно-правовой базой в сфере организации социальной работы в Российской Федерации
ПК-4.2	Использовать различные формы, методы и технологии социальной работы в профессиональной деятельности	Компоненты компетенции соотносятся с содержанием дисциплины, и компетенция реализуется полностью	Знать: формы, методы и технологии социальной работы, используемые для различных категорий клиентов
			Уметь: применять формы, методы и технологии социальной работы в соответствии с категорией клиентов
			Владеть: основными формами, методами и технологиями социальной работы, рекомендованными для соответствующих категорий клиентов
ПК-4.3	Определять объем и специфику деятельности, а также круг необходимых специалистов для решения конкретных задач по оказанию помощи и поддержки клиенту	Компоненты компетенции соотносятся с содержанием дисциплины, и компетенция реализуется полностью	Знать: особенности социальной работы в различных сферах жизнедеятельности человека
			Уметь: определять объем и специфику деятельности, а также круг необходимых специалистов для решения конкретных

			задач по оказанию помощи и поддержки клиенту
			Владеть: понятиями и категориями специальности
ПК-4.4	Осуществлять взаимодействие со специалистами и учреждениями иных систем (межведомственное взаимодействие)	Компоненты компетенции соотносятся с содержанием дисциплины, и компетенция реализуется полностью	Знать: систему учреждений социальной сферы и особенности их взаимодействия Уметь: обосновать необходимость взаимодействия учреждений социальной сферы с учреждениями и организациями иных систем Владеть: нормативно-правовой базы в сфере организации социальной работы в Российской Федерации

## 2. СТРУКТУРА И СОДЕРЖАНИЕ УЧЕБНОЙ ДИСЦИПЛИНЫ

### 2.1. Объем учебной дисциплины и виды учебной работы

Общая трудоёмкость дисциплины составляет 72 часов, в том числе  
Аудиторные занятия 54 часа, самостоятельная работа 30 часов.

Вид учебной работы	Объем часов
<b>Максимальная учебная нагрузка (всего)</b>	72
<b>Обязательная аудиторная учебная нагрузка (всего)</b>	54
в том числе:	
лекции	36
лабораторные работы	0
практические занятия	18
контрольные работы	0
курсовая работа (проект)	0
<b>Самостоятельная работа обучающегося (всего)</b>	30
в том числе:	
реферат	
сообщение, доклад, презентация	18
самостоятельное изучение литературы	





	е как вид социальной защиты.												
6	Социальное обеспечение как составная часть системы социальной защиты населения.	6	2	7	5	2		+					
7	Виды социальных пособий. Механизм их начисления.	5	3	7	5	3							
8	Пенсионная система РФ	5	3	7	5	3		+	+				
Общ ий объе м	Итого часов	<b>84</b>	<b>30</b>	<b>54</b>	<b>36</b>	<b>18</b>						<b>3</b>	
	Всего часов	<b>84</b>											

### 2.3. Содержание учебной дисциплины

#### Учебно-методическое обеспечение самостоятельной работы обучающихся по учебной дисциплине

##### Тема 1. Социальная работа как социогуманистическая деятельность

**Цель:** дать представление слушателям о социальной работе как о профессиональном виде деятельности социогуманистической направленности дать представление слушателям о социальной работе как о профессиональном виде деятельности социогуманистической направленности (ОК-1, ОК-2, ОК-3, ОК-11)

##### *Перечень изучаемых элементов содержания*

Ценности, совокупность ценностей социально работы. Базовые ценности социальной работы. Инструментальные ценности. Гуманистическая сущность социальной работы. Определение социогуманистической деятельности. Система принципов социальной работы: содержательные, методические, организационные, психолого-педагогические.

##### **Вопросы для самоподготовки:**

- Раскрыть понятие «ценности социальной работы».
- Перечислить базовые ценности социальной работы.
- Перечислить инструментальные ценности социальной работы.

Дать характеристику системы принципов социальной работы. **Формы контроля самостоятельной работы обучающихся:** устный опрос

обучающийся по вопросам для обсуждения, прослушивание и анализ докладов обучающийся по указанным темам:

**Темы докладов/рефератов:**

- Гуманизм в системе ценностей социальной работы.
- Система ценностей социальной работы как профессионального вида деятельности.
- Принципы социальной работы.
- Человек как высшая ценность социальной работы.

**Литература по теме:**

1. Теория социальной работы: учебник/под ред. В.И. Жукова. – М.: Изд-во РГСУ, 2011. 440 с. – С.3758

**Список полезных Интернет-ресурсов:**

<http://soc-work.ru/>

<http://www.minzdravsoc.ru>

<http://www.dszn.ru/>

**Тема 2.** Социальная политика государства и социальная работа: взаимосвязь и взаимозависимость

**Цель** сформировать знания об особенностях осуществления социальной политики в РФ, выявить устойчивой связи между социальной работой и социальной политикой государства (ОК-3, ОК-7, ОК-11, ПК – 2.3)

**Перечень изучаемых элементов содержания**

Государственная политика в области социальной защиты. Сущность и содержание политики в области социальной защиты, ее конкретно-исторический характер. Социальная политика на различных уровнях: федеральном, региональном, местном. Принципы социальной политики. Особенности формирования социальной политики на современном этапе развития страны и ее правовые основы. Новые направления в социальной политике. Роль социальной политики в обеспечении социальных прав граждан. Создание механизма социальной защищенности граждан, ее важнейшие ориентиры. Формирование института социального партнерства, его легитимность

**Вопросы для самоподготовки:**

- Определение «политика», «социальная политика».
- Сущность социальной политики.
- Основные принципы социальной политики.
- Функции социальной политики и их значение.

**Формы контроля самостоятельной работы обучающихся:** устный опрос обучающийся по вопросам для обсуждения, прослушивание и анализ докладов обучающийся по указанным темам, обсуждение письменных рефератов, заранее подготовленных отдельными обучающимися и прочитанных до семинара остальными обучающимися

**Темы докладов/рефератов:**

- Основные направления современной социальной политики.

- Отражение актуальных социальных проблем в современной социальной политике.
- Социальные программы Российской Федерации.
- Социальная работа и социальная политика: взаимосвязь и взаимовлияние.
- Национальные проекты РФ.

***Литература по теме:***

1. Холостова Е.И. Социальная политика: Учебник для академического бакалавриата. 2-е изд., пер. и доп. – М.: Издательство Юрайт, 2015. – 395 с. <http://biblio-online.ru> – С.1621, 3355

2. Теория, история и методика социальной работы: избр. работы: учеб. пособие/ П.Д. Павленок . - 10-е изд., испр. и доп. - М.: Дашков и К, 2012. – 592 с. – С.7990

***Список полезных Интернет-ресурсов:***

<http://soc-work.ru/>

<http://www.minzdravsoc.ru>

<http://www.dszn.ru/>

**Тема 3.** Социальная защита населения: сущность и организационно-правовые формы

***Цель*** обоснование значения системы социальной защиты для населения (ОК-6, ОК-7, ОК-9. ПК – 1.5, ПК – 2.3)

***Перечень изучаемых элементов содержания***

Основные предпосылки создания системы социальной защиты населения. Сущность, принципы, функции, субъекты и объекты социальной защиты населения. Социальное обеспечение, социальное страхование, социальное обслуживание и социальная помощь как основные составные части системы социальной защиты и социальной работы. Взаимодействие государственных, общественных, благотворительных организаций в осуществлении социальной защиты. Целевая помощь наиболее социально уязвимым категориям населения. Профессиональная подготовка социальных работников как условие эффективного функционирования системы социальной защиты

**Вопросы для самоподготовки:**

- Основные предпосылки необходимости создания системы социальной защиты населения в условиях рыночной экономики.
- Сущность, принципы, функции, направления социальной защиты на современном этапе.
- Социальная работа как инструмент социальной защиты населения: формы и методы.

**Формы контроля самостоятельной работы обучающихся:** устный опрос обучающихся по вопросам для обсуждения, прослушивание и анализ докладов обучающихся по указанным темам, обсуждение письменных

рефератов, заранее подготовленных отдельными обучающимися и прочитанных до семинара остальными обучающимися

**Темы докладов/рефератов:**

- Социальная защита населения как направление социальной политики государства.
- Система социального обслуживания населения: принципы, формы, субъекты.
- Направления развития и совершенствования системы социальной защиты в РФ.

**Литература по теме:**

1. Холостова Е.И. Социальная политика: Учебник для академического бакалавриата. 2-е изд., пер. и доп. – М.: Издательство Юрайт, 2015. – 395 с.  
<http://biblio-online.ru> – С.6984

**Список полезных Интернет-ресурсов:**

<http://soc-work.ru/>  
<http://www.minzdravsoc.ru>  
<http://www.dszn.ru/>

**Тема 4.** Социальное обслуживание как часть системы социальной защиты населения

**Цель** изучение механизмов и особенностей современного социального обслуживания граждан; проведение контрольной работы (ПК–1.1, ПК–1.2, ПК–1.3, ПК1.5, ПК–2.1, ПК–2.2, ПК–2.3)

**Перечень изучаемых элементов содержания**

Понятие и виды социального обслуживания. Виды учреждений социального обслуживания. Основные виды социальных услуг. Стационарное социальное обслуживание. Социальное обслуживание на дому. Скорая социальная помощь. Консультирование. Реабилитационные услуги. Протезно-ортопедическая помощь. Порядок оплаты социальных услуг. Развитие системы учреждений социального обслуживания в современных условиях.

**Вопросы для самоподготовки:**

- Понятие и виды социального обслуживания.
- Виды учреждений социального обслуживания.
- Основные виды социальных услуг.
- Стационарное социальное обслуживание.
- Социальное обслуживание на дому.
- Скорая социальная помощь.
- Консультирование как превентивная форма социального обслуживания.

**Формы контроля самостоятельной работы обучающихся:** устный опрос обучающихся по вопросам для обсуждения, обсуждение письменных рефератов, заранее подготовленных отдельными обучающимися и прочитанных до семинара остальными обучающимися. Проведение контрольной работы

### ***Темы докладов/рефератов:***

- Понятие и виды социального обслуживания.
- Развитие системы учреждений социального обслуживания в современных условиях.
- Нормативно-правовое обеспечение социального обслуживания граждан
- Негосударственные социальные службы.
- Понятие и виды социального обслуживания.
- Развитие системы учреждений социального обслуживания в современных условиях.
- Нормативно-правовое обеспечение социального обслуживания граждан
- Негосударственные социальные службы.

## **2.4. Планы групповых занятий и образовательные технологии**

### ***Варианты заданий контрольной работы:***

#### **Вариант 1.**

- Ценности социальной работы.
- Система принципов социальной работы.
- Социальная работа и социальная политика: взаимосвязь и взаимовлияние.

#### **Вариант 2.**

- Человек как высшая ценность социальной работы.
- Основные компоненты социальной политики.
- Развитие системы учреждений социального обслуживания в современных условиях.

#### **Вариант 3.**

- Сущность, принципы, функции, направления социальной защиты.
- Функции социальной политики и их значение.
- Основные виды социальных услуг.

#### **Вариант 4.**

- Механизм реализации социальной политики.
- Направления развития и совершенствования системы социальной защиты в РФ.
- Система социального обслуживания населения: принципы, формы, субъекты.

### ***Литература по теме:***

1. Агашев, Д.В. Право социального обеспечения: курс лекций - Томск: ТУСУР, 2011. - 180 с. :<http://biblioclub.ru>. – С.145149

### ***Список полезных Интернет-ресурсов:***

<http://soc-work.ru/>

<http://www.minzdravsoc.ru>

<http://www.dszn.ru/>

**Тема 5. Социальное страхование как вид социальной защиты**

**Цель** изучение особенностей функционирования системы социального страхования (ОКЗ, ОК9, ОК11; ПК4.1, ПК4.2, ПК4.3, ПК4.4)

**Перечень изучаемых элементов содержания**

Государственное пенсионное страхование. Круг лиц, подлежащих пенсионному страхованию. Виды трудовых пенсий и их структура. Условия назначения трудовых пенсий по старости, по инвалидности, по случаю потери кормильца. Размеры трудовых пенсий. Назначение, перерасчет, доставка трудовых пенсий. Досрочное назначение трудовых пенсий. Субъекты государственного пенсионного страхования, их права и обязанности. Обязательное и добровольное медицинское страхование. Организации, осуществляющие социальное страхование. Государственное пенсионное страхование. Круг лиц, подлежащих пенсионному страхованию. Виды трудовых пенсий и их структура. Условия назначения трудовых пенсий по старости, по инвалидности, по случаю потери кормильца. Размеры трудовых пенсий. Назначение, перерасчет, доставка трудовых пенсий. Досрочное назначение трудовых пенсий. Субъекты государственного пенсионного страхования, их права и обязанности. Обязательное и добровольное медицинское страхование. Организации, осуществляющие социальное страхование.

**Вопросы для самоподготовки:**

- Государственное пенсионное страхование.
- Круг лиц, подлежащих пенсионному страхованию.
- Виды трудовых пенсий и их структура.
- Условия назначения трудовых пенсий по старости, по инвалидности, по случаю потери кормильца.
- Обязательное и добровольное медицинское страхование.

**Формы контроля самостоятельной работы обучающихся:** устный опрос обучающихся по вопросам для обсуждения, прослушивание и анализ докладов обучающихся по указанным темам, обсуждение письменных рефератов, заранее подготовленных отдельными обучающимися и прочитанных до семинара остальными обучающимися

**Темы докладов/рефератов:**

- Социальное страхование как вид социальной защиты
- Субъекты государственного пенсионного страхования, их права и обязанности.

**Литература по теме:**

1. Холостова Е.И. Социальная политика: Учебник для академического бакалавриата. 2-е изд., пер. и доп. – М.: Издательство Юрайт, 2015. – 395 с.  
<http://biblio-online.ru> – С.242260

**Список полезных Интернет-ресурсов:**

<http://soc-work.ru/>  
<http://www.minzdravsoc.ru>  
<http://www.dszn.ru/>

**Тема 6.** Социальное обеспечение как составная часть системы социальной защиты населения

**Цель** дать представление о системе социального обеспечения (ОК2, ПК1.5, ПК3.1, ПК3.2, ПК3.3, ПК4.1, ПК4.2, ПК4.3, ПК4.4)

**Перечень изучаемых элементов содержания**

Понятие, виды, функции социального обеспечения. Организационно-правовые формы социального обеспечения. Источники финансирования социального обеспечения. Понятие, предмет, метод, принципы, система, источники права социального обеспечения

**Вопросы для самоподготовки:**

- Понятие, виды, функции социального обеспечения.
- Организационно-правовые формы социального обеспечения.
- Понятие, предмет, метод, принципы, система, источники права социального обеспечения.

**Формы контроля самостоятельной работы обучающихся:** устный опрос обучающийся по вопросам для обсуждения, обсуждение письменных рефератов, заранее подготовленных отдельными обучающимися и прочитанных до семинара остальными обучающимися

**Темы рефератов:**

- Социальное обеспечение: сущность, виды.
- Государственное пенсионное обеспечение.
- Финансирование социального обеспечения.
- Материнский капитал как форма социального обеспечения граждан, имеющих детей.

**Литература по теме:**

1. Агашев, Д.В. Право социального обеспечения: курс лекций - Томск: ТУСУР, 2011. - 180 с. :<http://biblioclub.ru>. – С.722, 112136

**Список полезных Интернет-ресурсов:**

<http://soc-work.ru/>

<http://www.minzdravsoc.ru>

<http://www.dszn.ru/>

**Тема 7.** Виды социальных пособий. Механизм их начисления Виды социальных пособий. Механизм их начисления

**Цель** изучение видов и способов начисления социальных пособий (ОК-7, ОК-11. ПК – 1.5., ПК-1.1., ПК-1.2., ПК-1.3., ПК-1.5., ПК-4.4)

**Перечень изучаемых элементов содержания**

Понятие и виды пособий. Технология предоставления пособий по временной нетрудоспособности. Технология предоставления пособий в связи с несчастными случаями на производстве и профзаболеваниями. Предоставление пособий гражданам, имеющих детей

**Вопросы для самоподготовки:**

- Дайте определение пособия.
- Назовите критерии для классификации пособий.
- Перечислите основные виды пособий.



- Кому не выдается пособие по временной нетрудоспособности?
- Раскройте понятие «государственное пособие гражданам, имеющим детей».
- Перечислите виды пособий, установленных гражданам, имеющим детей.

**Формы контроля самостоятельной работы обучающихся:** устный опрос обучающихся по вопросам для обсуждения, прослушивание и анализ докладов обучающихся по указанным темам, обсуждение письменных рефератов, заранее подготовленных отдельными обучающимися и прочитанных до семинара остальными обучающимися

***Темы докладов/рефератов:***

- Социальные пособия. Их виды и классификация.
- Нормативно-правовое обеспечение предоставления социальных пособий.
- Методы определения размеров пособий.
- Технология предоставления пособий гражданам, имеющим детей.

***Литература по теме:***

1. Агашев, Д.В. Право социального обеспечения: курс лекций - Томск: ТУСУР, 2011. - 180 с. :<http://biblioclub.ru>. – С.112136

***Список полезных Интернет-ресурсов:***

<http://soc-work.ru/>  
<http://www.minzdravsoc.ru>  
<http://www.dszn.ru/>

**Тема 8. Пенсионная система РФ**

***Цель*** сформировать знания о становлении и функционировании пенсионной системы РФ; проведение контрольной работы (ОКЗ, ОК9, ПК2.1, ПК2.2, ПК2.3, ПК2.5, ПК4.4)

***Перечень изучаемых элементов содержания***

Государственное пенсионное обеспечение. Граждане, имеющие право на пенсию по государственному пенсионному обеспечению. Виды пенсий по государственному пенсионному обеспечению. Условия назначения пенсий федеральным государственным служащим; военнослужащим; участникам Великой Отечественной войны; гражданам, пострадавшим в результате радиационных и техногенных катастроф, и членам их семьи; нетрудоспособным гражданам. Социальные пенсии

***Вопросы для самоподготовки:***

- Дать определение «пенсия».
- Принцип построения пенсионной системы в России.
- Назовите источники финансирования пенсионной системы в России.
- Что понимается под обязательным пенсионным страхованием (ОПС)?
- Кто является объектами ОПС?
- Что такое пенсионные накопления?
- Кто имеет право получать две пенсии?
- Кому выплачивается социальная пенсия?

**Формы контроля самостоятельной работы обучающихся:** устный опрос обучающихся по вопросам для обсуждения, прослушивание и анализ докладов обучающихся по указанным темам, обсуждение письменных рефератов, заранее подготовленных отдельными обучающимися и прочитанных до семинара остальными обучающимися. Проведение контрольной работы

***Темы докладов/рефератов:***

- Реформирование пенсионной системы в России.
- Технология обязательного пенсионного страхования.
- Трудовые пенсии и методика их расчета.
- Технология государственного пенсионного обеспечения.

***Варианты заданий контрольной работы:***

**Вариант 1.**

- Социальное страхование как вид социальной защиты
- Виды трудовых пенсий и их структура.
- Перечислите основные виды пособий.

**Вариант 2.**

- Понятие, виды, функции социального обеспечения.
- Значение негосударственных пенсионных фондов.
- Субъекты государственного пенсионного страхования, их права и обязанности.

**Вариант 3.**

- Финансирование социального обеспечения.
- Технология государственного пенсионного обеспечения.
- Социальные пособия. Их виды и классификация.

***Литература по теме:***

1. Холостова Е.И. Социальная политика: Учебник для академического бакалавриата. 2-е изд., пер. и доп. – М.: Издательство Юрайт, 2015. – 395 с.  
<http://biblio-online.ru> – С.263277

***Список полезных Интернет-ресурсов:***

<http://soc-work.ru/>

<http://www.minzdravsoc.ru>

<http://www.dszn.ru/>

### **3.1. Требования к минимальному материально-техническому обеспечению**

Для изучения учебной дисциплины в рамках реализации основной профессиональной образовательной программы используются:

**Учебная аудитория для занятий лекционного типа** оснащена специализированной мебелью (стол для преподавателя, парты, стулья, доска для написания мелом); техническими средствами обучения (видеопроjectionное оборудование, средства звуковоспроизведения,

экран и имеющие выход в сеть Интернет), а также (при наличии) демонстрационными печатными пособиями

**Учебная аудитория для занятий семинарского типа:** оснащена специализированной мебелью (стол для преподавателя, парты, стулья, доска для написания мелом); техническими средствами обучения (видеопроекционное оборудование, средства звуковоспроизведения, экран и имеющие выход в сеть Интернет).

### **3.2. Информационное обеспечение обучения**

#### **Перечень рекомендуемых учебных изданий, Интернет-ресурсов, дополнительной литературы**

##### **Основные источники:**

1. Галаганов, В.П. Организация работы органов социального обеспечения в Российской Федерации: учебник / Галаганов В.П. — Москва: КноРус, 2020. — 153 с. — (СПО). — ISBN 978-5-406-07279-0. — URL: <https://book.ru/book/932608> (дата обращения: 23.03.2020). — Текст: электронный.

##### **Дополнительная литература**

1. Волошина, И.Г. Организация социальной работы в Российской Федерации : учебное пособие : [12+] / И.Г. Волошина ; под ред. О.А. Волковой. — Москва ; Берлин : Директ-Медиа, 2020. — 168 с. : ил., табл. — Режим доступа: по подписке. — URL: <http://biblioclub.ru/index.php?page=book&id=576162> (дата обращения: 08.05.2020). — Библиогр.: с. 162-165. — ISBN 978-5-4499-1192-6. — DOI 10.23681/576162. — Текст : электронный.
2. Приступа, Е. Н. Организация социальной работы в Российской Федерации : учебное пособие для среднего профессионального образования / Е. Н. Приступа. — Москва : Издательство Юрайт, 2020. — 99 с. — (Профессиональное образование). — ISBN 978-5-534-09416-9. — Текст : электронный // ЭБС Юрайт [сайт]. — URL: <https://urait.ru/bcode/453677> (дата обращения: 24.03.2020).

**Перечень ресурсов информационно-коммуникационной сети «Интернет», необходимых для освоения учебной дисциплины**

1. ЭБС «Университетская библиотека онлайн» <http://biblioclub.ru/>
2. Научная электронная библиотека eLIBRARY.ru <http://elibrary.ru/>
3. ЭБС издательства «Юрайт» <https://urait.ru/>
4. ЭБС издательства "ЛАНЬ" <http://e.lanbook.com/>
5. ЭБС "Book.ru" <http://www.book.ru>
6. База данных EastView Полнотекстовая база данных периодики <http://ebiblioteka.ru/>
7. База данных международного индекса научного цитирования – Scopus: <http://www.scopus.com/>
8. Международный индекс научного цитирования Web of Science (Web of Knowledge) <http://webofknowledge.com>
9. Президентская библиотека им. Б.Н.Ельцина <https://www.prlib.ru/>
10. Национальная электронная библиотека <https://rusneb.ru/>
11. Видеотека учебных фильмов «Решение» Коллекция учебных видеофильмов <http://eduvideo.online>
12. Электронные учебные издания АО "Просвещение" [www.lecta.rosuchebnik.ru](http://www.lecta.rosuchebnik.ru)
13. Университетская информационная система РОССИЯ (УИС РОССИЯ) <https://uisrussia.msu.ru/>
14. Электронная библиотека учебников <http://studentam.net>
15. Cyberleninka <http://cyberleninka.ru/journal>
16. Единое окно доступа к образовательным ресурсам <http://window.edu.ru/library>
17. Электронные библиотеки. Электронные библиотеки, словари, энциклопедии <http://gigabaza.ru/doc/131454.html>

**• КОНТРОЛЬ И ОЦЕНКА РЕЗУЛЬТАТОВ ОСВОЕНИЯ УЧЕБНОЙ ДИСЦИПЛИНЫ**

**Контроль и оценка** результатов освоения учебной дисциплины осуществляется преподавателем в процессе проведения практических занятий и лабораторных работ, тестирования, а также выполнения обучающимися индивидуальных заданий, проектов, исследований.

<b>Результаты обучения (освоенные умения, усвоенные знания)</b>	<b>Формы и методы контроля и оценки результатов обучения</b>
<p>В результате освоения дисциплины обучающийся должен уметь:</p> <ul style="list-style-type: none"> <li>- общаться (устно и письменно) на иностранном языке на профессиональные и повседневные темы;</li> </ul>	<p>Устный опрос Сообщение Конспект по заданной тематике</p>

<p>- переводить (со словарем) иностранные тексты профессиональной направленности;  -самостоятельно совершенствовать устную и письменную речь, пополнять словарный запас.  В результате освоения дисциплины обучающийся должен <b>знать</b>:  - лексический и грамматический минимум (1200-1400) , необходимый для чтения и перевода ( со словарем) иностранных текстов профессиональной направленности.</p>	<p>Доклад  Презентация  Тестовые задания  Контрольные работы  Зачеты</p>
---	--

#### **4.1. Перечень вопросов, выносимых для получения зачета/экзамена**

Теоретический блок вопросов:

- Система принципов социальной работы.
- Гуманизм в системе ценностей социальной работы.
- Система ценностей социальной работы как профессионального вида деятельности.
- Сущность социальной политики.
- Функции социальной политики и их значение.
- Социальная работа и социальная политика: взаимосвязь и взаимовлияние.
- Отражение актуальных социальных проблем в современной социальной политике.
- Социальные программы Российской Федерации.
- Национальные проекты РФ.
- Сущность, принципы, функции, направления социальной защиты на современном этапе.
- Социальная работа как инструмент социальной защиты населения: формы и методы.
- Направления развития и совершенствования системы социальной защиты в РФ.
- Понятие и виды социального обслуживания.
- Виды учреждений социального обслуживания.
- Основные виды социальных услуг.
- Нормативно-правовое обеспечение социального обслуживания граждан
- Негосударственные социальные службы.
- Государственное пенсионное страхование.
- Виды трудовых пенсий и их структура.
- Обязательное и добровольное медицинское страхование.
- Социальное страхование как вид социальной защиты
- Понятие, виды, функции социального обеспечения.
- Организационно-правовые формы социального обеспечения.

- Материнский капитал как форма социального обеспечения граждан, имеющих детей.
- Перечислите основные виды пособий.
- Социальные пособия. Их виды и классификация.
- Нормативно-правовое обеспечение предоставления социальных пособий.
- Методы определения размеров пособий.
- Технология предоставления пособий гражданам, имеющим детей.
- Принцип построения пенсионной системы в России.
- Что понимается под обязательным пенсионным страхованием (ОПС)?
- Назовите источники финансирования пенсионной системы в России.

## 4.2. Критерии оценки

Для планирования расчёта текущего рейтинга обучающегося используются следующие пропорции:

Вид учебного действия	Максимальная рейтинговая оценка, баллов
Академическая активность	10
практические задания	40
<i>из них: текущие практические задания</i>	20
<i>итоговое практическое задание</i>	20
рубежи текущего контроля	30
<b>ИТОГО:</b>	80

### **Критерии оценки теста:**

«Зачтено» - если обучающийся правильно выполнил не менее 2/3 всей работы или допустил не более одной грубой ошибки и двух недочётов, не более одной грубой и одной негрубой ошибки, не более трёх негрубых ошибок, одной негрубой ошибки и трёх недочётов, при наличии четырёх-пяти недочётов.

«Не зачтено» - если число ошибок и недочётов превысило норму для оценки 3 или правильно выполнено менее 2/3 всей работы.

### **Требования к выполнению доклада.**

Рекомендуется следующая структура доклада:

- титульный лист, содержание доклада;
- краткое изложение;
- цели и задачи;
- изложение характера исследований и рассмотренных проблем, гипотезы, спорные вопросы;
- источники информации, методы сбора и анализа данных, степень их полноты и достоверности;
- анализ и толкование полученных в работе результатов;

- выводы и оценки;
- библиография и приложения.

Время выступления докладчика не должно превышать 10 минут.

Основные требования к оформлению доклада:

- титульный лист должен включать название доклада, наименование кафедры, фамилию обучающегося
- все использованные литературные источники сопровождаются библиографическим описанием;
- приводимая цитата из источника берётся в кавычки (оформляются сноски);
- единицы измерения должны применяться в соответствии с действующими стандартами;
- все названия литературных источников следует приводить в соответствии с новейшими изданиями;
- рекомендуется включение таблиц, графиков, схем, если они отражают основное содержание или улучшают ее наглядность;
- названия фирм, учреждений, организаций и предприятий должны именоваться так, как они указываются в источнике;

### ***Критерии оценки доклада***

При выполнении доклада обучающийся должен продемонстрировать умение кратко излагать прочитанный материал, а также умение обобщать и анализировать материал по теме доклада.

Максимальная оценка за доклад: 8 баллов.

Основными критериями оценки доклада являются:

- актуальность выбранной темы и излагаемого материала – 2 балла;
- содержательность – 2 балла;
- структура и оформление доклада – 1 балл;
- чёткость и выразительность выступления – 1 балл;
- умение пользоваться конспектом – 1 балл;
- точность и полнота ответов на вопросы – 1 балл.

### ***Презентация***

#### ***Требования к презентациям***

1. Объём презентации 20 -50 слайдов.
2. На титульном слайде должно быть отражено:
  - наименование факультета;
  - наименование предметной (цикловой) комиссии;
  - тема презентации;
  - фамилия, имя, отчество, специальность, форма обучения, номер группы автора презентации;
  - фамилия, имя, отчество, степень, звание, должность руководитель работы;
  - год выполнения работы.

3. В презентации должны быть отражено обоснование актуальности представляемого материала, цели и задачи работы.

4. Содержание презентации должно включать наиболее значимый материал доклада, а также, при необходимости, таблицы, диаграммы, рисунки, фотографии, карты, видео – вставки, звуковое сопровождение.

5. Заключительный слайд должен содержать информацию об источниках информации для презентации.

### ***Критерии оценки презентации***

1. Объём презентации 20 -50 слайдов (1 балл).

2. Правильность оформления титульного слайда (0,5 балла);

3. Актуальность отобранного материала, обоснованность формулировки цели и задач работы (0,5 балла);

4. Наглядность и логичность презентации, обоснованность использования таблиц, диаграмм, рисунков, фотографий, карт, видео – вставок, звукового сопровождения; правильный выбор шрифтов, фона, других элементов дизайна слайда (2 балла).

5. Объём и качество источников информации (не менее 2-х интернет – источников и не менее 2-х литературных источников).

### ***Требования к выполнению Эссе (реферата)***

**Эссе** – литературное произведение небольшого объёма, обычно прозаическое, свободной композиции, передающее индивидуальные впечатления, суждения, соображения автора о той или иной проблеме, теме, о том или ином событии или явлении.

**Реферат** (от лат. *refere* – сообщать) – краткое изложение в письменном виде или в форме публикации доклада, содержания научного труда (трудов), литературы по теме. Работа над рефератом условно разделяется на выбор темы, подбор литературы, подготовку и защиту плана; написание теоретической части и всего текста с указанием библиографических данных используемых источников, подготовку доклада, выступление с ним. Тематика рефератов полностью связана с основными вопросами изучаемого курса.

Тему эссе (реферата) обучающиеся выбирают самостоятельно, но если на одну тему претендует несколько обучающихся, на помощь приходит преподаватель. Список литературы к темам не даётся, и обучающиеся самостоятельно ведут библиографический поиск, причём им не рекомендуется ограничиваться университетской библиотекой.

Важно учитывать, что написание реферата требует от обучающихся определенных усилий. Особое внимание следует уделить подбору литературы, методике ее изучения с целью отбора и обработки собранного материала, обоснованию актуальности темы и теоретического уровня обоснованности используемых в качестве примеров фактов какой-либо деятельности.

Выбрав тему реферата, начав работу над литературой, необходимо составить план. Изучая литературу, продолжается обдумывание темы,



осмысливание прочитанного, делаются выписки, сопоставляются точки зрения разных авторов и т.д. Реферативная работа сводится к тому, чтобы в ней выделились две взаимосвязанные стороны: во-первых, ее следует рассматривать как учебное задание, которое должен выполнить обучаемый, а во-вторых, как форму научной работы, творческого воображения при выполнении учебного задания.

Наличие плана реферата позволяет контролировать ход работы, избежать формального переписывания текстов из первоисточников.

Оформление реферата включает титульный лист, оглавление и краткий список использованной литературы. Список использованной литературы размещается на последней странице рукописи или печатной форме реферата. Реферат выполняется в письменной или печатной форме на белых листах формата А4 (210 x 297 мм). Шрифт Times New Roman, кегель 14, через 1,5 интервала при соблюдении следующих размеров текста: верхнее поле – 25 мм, нижнее – 20 мм, левое – 30 мм, правое – 15 мм. Нумерация страниц производится вверху листа, по центру. Титульный лист нумерации не подлежит.

Рефераты должны быть написаны простым, ясным языком, без претензий на наукообразность. Следует избегать сложных грамматических оборотов, непривычных терминов и символов. Если же такие термины и символы все-таки приводятся, то необходимо разъяснить их значение при первом упоминании в тексте реферата. Это правило касается и дипломных работ.

Объем реферата предполагает тщательный отбор информации, необходимой для краткого изложения вопроса. Важнейший этап – редактирование готового текста реферата и подготовка к обсуждению. Обсуждение требует хорошей ориентации в материале темы, умения выделить главное, поставить дискуссионный вопрос, привлечь внимание слушателей к интересной литературе, логично и убедительно изложить свои мысли.

Рефераты обязательно подлежат защите. Процедура защиты начинается с определения оппонентов защищающего свою работу. Они стремятся дать основательный анализ работы обучающийся, обращают внимание на положительные моменты и недостатки реферата, дают общую оценку содержанию, форме преподнесения материала, характеру использованной литературы. Иногда они дополняют тот или иной раздел реферата. Последнее особенно ценно, ибо говорит о глубоком знании обучающимся-оппонентом изучаемой проблемы.

Обсуждение не ограничивается выслушиванием оппонентов. Другие обучающиеся имеют право уточнить или опровергнуть какое-либо утверждение. Преподаватель предлагает любому обучающемуся задать вопрос по существу доклада или попытаться подвести итог обсуждению.

## **Алгоритм работы над рефератом**

### **1. Выбор темы**

Тема должна быть сформулирована грамотно (с литературной точки зрения);

В названии реферата следует поставить чёткие рамки рассмотрения темы;

Желательно избегать слишком длинных названий;

Следует по возможности воздерживаться от использования в названии спорных с научной точки зрения терминов, излишней наукообразности, а также чрезмерного упрощения формулировок.

2. Реферат следует составлять из пяти основных частей: введения; основной части; заключения; списка литературы; приложений.

3. Основные требования к введению:

Во введении не следует концентрироваться на содержании; введение должно включать краткое обоснование актуальности темы реферата, где требуется показать, почему данный вопрос может представлять научный интерес и есть ли связь представляемого материала с современностью. Таким образом, тема реферата должна быть актуальна либо с научной точки зрения, либо с современных позиций.

Очень важно выделить цель, а также задачи, которые требуется решить для выполнения цели;

Введение должно содержать краткий обзор изученной литературы, в котором указывается взятый из того или иного источника материал, кратко анализируются изученные источники, показываются их сильные и слабые стороны;

Объем введения составляет две страницы текста.

4. Требования к основной части реферата:

Основная часть содержит материал, отобранный для рассмотрения проблемы;

Также основная часть должна включать в себя собственно мнение учащихся и сформулированные самостоятельные выводы, опирающиеся на приведённые факты;

Материал, представленный в основной части, должен быть логически изложен и распределён по параграфам, имеющим свои названия;

В изложении основной части необходимо использовать сноски (в первую очередь, когда приводятся цифры и чьи-то цитаты);

Основная часть должна содержать иллюстративный материал (графики, таблицы и т. д.);

Объем основной части составляет около 10 страниц.

5. Требования к заключению:

В заключении формулируются выводы по параграфам, обращается внимание на выдвинутые во введении задачи и цели;

Заключение должно быть чётким, кратким, вытекающим из содержания основной части.

6. Требования к оформлению списка литературы (по ГОСТу):

Необходимо соблюдать правильность последовательности записи источников: сначала следует писать фамилию, а после инициалы; название

работы не ставится в кавычки; после названия сокращённо пишется место издания; затем идёт год издания; наконец, называется процитированная страница.

### ***Критерии оценки реферата***

Обучающийся, защищающий реферат, должен рассказать о его актуальности, поставленных целях и задачах, изученной литературе, структуре основной части, сделанных в ходе работы выводах.

По окончании выступления ему может быть задано несколько вопросов по представленной проблеме.

Оценка складывается из соблюдения требований к реферату, грамотного раскрытия темы, умения чётко рассказывать о представленном реферате, способности понять суть задаваемых по работе вопросов и найти точные ответы на них.

*Реферат, в котором полностью освещена тема и который оформлен согласно требованиям, оценивается до 15 баллов.*

В процессе определения рубежного рейтинга обучающегося используется следующая шкала:

<b>Рубежный рейтинг</b>	<b>Критерии оценки освоения обучающимся учебной дисциплины в ходе контрольных мероприятий промежуточной аттестации</b>
19-20 рейтинговых баллов	обучающийся глубоко и прочно усвоил программный материал, исчерпывающе, последовательно, грамотно и логически стройно его излагает, тесно увязывает с задачами и будущей деятельностью, не затрудняется с ответом при видоизменении задания, свободно справляется с задачами и практическими заданиями, правильно обосновывает принятые решения, умеет самостоятельно обобщать и излагать материал, не допуская ошибок ( <i>отлично</i> )
16-18 рейтинговых баллов	обучающийся твёрдо знает программный материал, грамотно и по существу излагает его, не допуская существенных неточностей в ответе на вопрос, может правильно применять теоретические положения и владеет необходимыми умениями и навыками при выполнении практических заданий ( <i>хорошо</i> )

13-15 рейтинговых баллов	обучающийся освоил основной материал, но не знает отдельных деталей, допускает неточности, недостаточно правильные формулировки, нарушает последовательность в изложении программного материала и испытывает затруднения в выполнении практических заданий <i>(удовлетворительно)</i>
1-12 рейтинговых баллов	обучающийся не знает значительной части программного материала, допускает существенные ошибки, с большими затруднениями выполняет практические задания, задачи <i>(неудовлетворительно)</i>
0 баллов	не аттестован

#### Лист регистрации изменений

№ п/п	Содержание изменения	Реквизиты документа	Дата введения изменения
•	Утверждена и введена в действие решением ПЦК гуманитарных и общественных дисциплин на основании Федерального государственного образовательного стандарта среднего профессионального образования по специальности <b>39.02.01 Социальная работа (углублённая подготовка)</b> , утверждённого приказом Министерства образования и науки Российской Федерации от 12.05. 2014 г. N 506	Протокол заседания ПЦК гуманитарных и общественных дисциплин  № 10  от «10» мая 2022 года	01.09.2022



Министерство науки и высшего образования Российской Федерации  
ФЕДЕРАЛЬНОЕ ГОСУДАРСТВЕННОЕ БЮДЖЕТНОЕ ОБРАЗОВАТЕЛЬНОЕ УЧРЕЖДЕНИЕ  
ВЫСШЕГО ОБРАЗОВАНИЯ  
«РОССИЙСКИЙ ГОСУДАРСТВЕННЫЙ СОЦИАЛЬНЫЙ  
УНИВЕРСИТЕТ»



ТВЕРЖДАЮ  
Директор Колледжа  
А.В. Косоплечев  
«24» мая 2022 г

**РАБОЧАЯ ПРОГРАММА ДИСЦИПЛИНЫ**  
**ОП.03 ДОКУМЕНТАЦИОННОЕ ОБЕСПЕЧЕНИЕ УПРАВЛЕНИЯ**

реализуемой в пределах  
программы подготовки специалистов среднего звена  
на базе среднего общего образования

по специальности  
**39.02.01 Социальная работа**

Социально-экономический профиль

**ОБРАЗОВАТЕЛЬНАЯ ПРОГРАММА СРЕДНЕГО  
ПРОФЕССИОНАЛЬНОГО ОБРАЗОВАНИЯ – ПРОГРАММА  
ПОДГОТОВКИ СПЕЦИАЛИСТОВ СРЕДНЕГО ЗВЕНА**

Уровень профессионального образования  
Среднее профессиональное образование

программа углублённой подготовки  
на базе среднего общего образования  
Очная форма обучения

Москва, 2022

Рабочая программа дисциплины «Документационное обеспечение управления» разработана на основании федерального государственного образовательного стандарта среднего профессионального образования по специальности **39.02.01 Социальная работа**, утвержденного приказом Министерства образования и науки Российской Федерации от 12.05.2014 № 506, учебного плана по основной профессиональной образовательной программе среднего профессионального образования – программе подготовки специалистов среднего звена Социальная работа.

Рабочая программа учебной дисциплины разработана рабочей группой в составе:  
к.ист.н. Алиева З.К.;


Руководитель основной  
профессиональной  
образовательной программы  
кандидат исторических наук



З.К.Алиева

Рабочая программа учебной дисциплины обсуждена и утверждена на заседании ПЦК гуманитарных и общественных дисциплин.  
Протокол №10 от 10.05.2022

Председатель ПЦК гуманитарных и  
общественных дисциплин  
кандидат исторических наук

  
(подпись)

З.К. Алиева

Рабочая программа учебной дисциплины рецензирована и рекомендована к утверждению:

Автономная некоммерческая организация  
Культурный центр «Грин Хилл»



(подпись)

С.А. Королев

## СОДЕРЖАНИЕ

1. ПАСПОРТ РАБОЧЕЙ ПРОГРАММЫ УЧЕБНОЙ ДИСЦИПЛИНЫ .....	4
1.1. Область применения рабочей программы .....	4
1.2. Место учебной дисциплины в структуре основной профессиональной образовательной программы: .....	4
1.3. Цели и задачи учебной дисциплины – требования к результатам освоения учебной дисциплины: .....	4
1.4. Компетенции обучающегося, формируемые в результате освоения дисциплины. ....	5
2. СТРУКТУРА И СОДЕРЖАНИЕ УЧЕБНОЙ ДИСЦИПЛИНЫ .....	5
2.1. Объем учебной дисциплины и виды учебной работы .....	6
2.2. Тематический план учебной дисциплины .....	7
2.3. Содержание учебной дисциплины .....	8
2.4. Планы групповых занятий и образовательные технологии .....	9
Тема 1. Документационное обеспечение управления как учебная дисциплина. ....	9
Тема 2. Организационные формы службы ДОУ. ....	9
Тема 3. Обработка и регистрация документов. ....	9
Тема 4. Документирование организационной деятельности. ....	10
Тема 5. Документационное обеспечение правовых органов. ....	10
3. УСЛОВИЯ РЕАЛИЗАЦИИ УЧЕБНОЙ ДИСЦИПЛИНЫ .....	11
3.1. Требования к минимальному материально-техническому обеспечению .....	11
3.2. Информационное обеспечение обучения .....	11
3. КОНТРОЛЬ И ОЦЕНКА РЕЗУЛЬТАТОВ ОСВОЕНИЯ УЧЕБНОЙ ДИСЦИПЛИНЫ	12
4.1. Перечень вопросов, выносимых для получения дифференцированного зачета. ....	13
4.2. Критерии оценки ответов .....	<b>Ошибка! Закладка не определена.</b>
Лист регистрации изменений .....	<b>Ошибка! Закладка не определена.</b>

# **1. ПАСПОРТ РАБОЧЕЙ ПРОГРАММЫ УЧЕБНОЙ ДИСЦИПЛИНЫ**

## **ДОКУМЕНТАЦИОННОЕ ОБЕСПЕЧЕНИЕ УПРАВЛЕНИЯ**

### **1.1. Область применения рабочей программы**

Рабочая программа учебной дисциплины является частью основной профессиональной образовательной программы в соответствии с ФГОС по специальности СПО 39.02.01 Социальная работа.

Рабочая программа учебной дисциплины может быть использована в программах дополнительного профессионального образования для повышения квалификации и профессиональной подготовки специалистов и социальных работников учреждений системы социальной защиты населения, имеющих базовый уровень образования

### **1.2. Место учебной дисциплины в структуре основной профессиональной образовательной программы:**

Дисциплина «Документационное обеспечение управления» (ОП.3) относится к основной части профессиональной подготовки дисциплины 39.02.01 «Социальная работа», квалификация выпускника «Специалист по социальной работе».

Теоретические знания, практические умения и навыки, полученные в ходе изучения дисциплины, будут способствовать успешной работе выпускника в области работы с различными документами, его пониманием видов документов и организации документооборота в организации, а также формированию таких социально-личностных качеств как аккуратность, внимательность, личная ответственность за документ.

### **1.3. Цели и задачи учебной дисциплины – требования к результатам освоения учебной дисциплины:**

Целями учебной дисциплины являются получение обучающимися теоретических знаний о документировании управленческой деятельности с последующим применением в профессиональной сфере.

#### **Задачи изучения дисциплины:**



1. Усвоить знания о специфике управленческого документирования в сфере профессиональной деятельности: сущности управленческой деятельности, видах документах и правилах их оформления.
2. Развить навыки самоорганизации, самообразования дисциплины.
3. Научить применять использование различных документов в профессиональной деятельности юриста;
4. Формировать представления о содержании, особенностях дисциплины «Документационное обеспечение управления»;
5. Обучить навыкам организационной работы с управленческой документацией.

В результате освоения дисциплины специалист должен демонстрировать следующие результаты образования:

<b>Знать</b>	Основы управленческого документирования для понимания значимости будущей профессии, для выполнения профессиональных задач, для принятия решений в нестандартных ситуациях, для поиска необходимой информации ( ОК-2, ОК-3, ОК-4).
<b>Уметь</b>	Использовать различные виды документов в профессиональной деятельности, определять задачи для развития на основе изменений в документационном обеспечении и ориентироваться в назначении документа (ОК-5, ОК-8, ОК-9).
<b>Владеть навыками</b>	Работы с документами для профессионального толкования нормативных правовых актов в сфере пенсионного обеспечения, рассмотрения пакета документов для назначения пенсий и пособий, анализа документов для установления и индексации пенсий и пособий (ПК-1.1, ПК-1.2, ПК-1.3, ПК-1.4.).

#### **1.4. Компетенции обучающегося, формируемые в результате освоения дисциплины.**

ОК 2. Организовывать собственную деятельность, определять методы и способы выполнения профессиональных задач, оценивать их эффективность и качество.

ОК 4. Осуществлять поиск, анализ и оценку информации, необходимой для постановки и решения профессиональных задач, профессионального и личностного развития.

ОК 5. Использовать информационно-коммуникационные технологии для совершенствования профессиональной деятельности.

ОК 9. Ориентироваться в условиях постоянного изменения правовой базы.

ПК 1.1. Осуществлять профессиональное толкование нормативных правовых актов для реализации прав граждан в сфере пенсионного обеспечения и социальной защиты.

ПК 1.2. Осуществлять прием граждан по вопросам пенсионного обеспечения и социальной защиты.

ПК 1.3. Рассматривать пакет документов для назначения пенсий, пособий, компенсаций, других выплат, а также мер социальной поддержки отдельным категориям граждан, нуждающимся в социальной защите.

ПК 1.4. Осуществлять установление (назначение, перерасчет, перевод), индексацию и корректировку пенсий, назначение пособий, компенсаций и других социальных выплат, используя информационно-компьютерные технологии.

ПК 2.1. Диагностировать ТЖС семьи и детей с определением видов необходимой помощи.

ПК 2.2. Координировать работу по преобразованию ТЖС в семье и у детей.

ПК 2.3. Осуществлять патронаж семей и детей, находящихся в ТЖС (сопровождение, опекунов, попечителей, патронаж).

ПК 2.4. Создавать необходимые условия для адаптации и социальной реабилитации различных типов семей и детей, находящихся в ТЖС.

ПК 2.5. Проводить профилактику возникновения новых ТЖС в различных типах семей и у детей.

ПК 3.1. Диагностировать ТЖС у лиц из групп риска.

ПК 3.2. Координировать работу по преобразованию ТЖС у лиц из групп риска.

ПК 3.3. Осуществлять патронаж лиц из групп риска (сопровождение, опекунов, попечителей, патронаж).

ПК 3.4. Создавать необходимые условия для адаптации и социальной реабилитации лиц из групп риска.

ПК 3.5. Проводить профилактику возникновения новых ТЖС у лиц из групп риска.

## **2. СТРУКТУРА И СОДЕРЖАНИЕ УЧЕБНОЙ ДИСЦИПЛИНЫ**

### ***2.1. Объем учебной дисциплины и виды учебной работы***

Общая трудоемкость дисциплины составляет 72 часов, в том числе  
Аудиторные занятия 18 часа, самостоятельная работа 36 часов.

Вид учебной работы	Объем часов
<b>Максимальная учебная нагрузка (всего)</b>	72
<b>Обязательная аудиторная учебная нагрузка (всего)</b>	36
в том числе:	
лабораторные работы	0
практические занятия	18
контрольные работы	0
курсовая работа (проект)	0
<b>Самостоятельная работа обучающегося (всего)</b>	36
в том числе:	
самостоятельная работа над курсовой работой (проектом)	0
<i>реферат,</i>	9
<i>внеаудиторная самостоятельная работа</i>	9
<i>Итоговая аттестация Дифференцированный зачёт</i>	

## 2.2. Тематический план учебной дисциплины

№ п/п	Раздел, тема	Виды учебной работы, трудоемкость (в часах)						Формы текущего контроля успеваемости и промежуточной аттестации						
		Всего	Самостоят. Работа	Аудиторные занятия				Конт. раб.	Рефераты / эссе	Курсов. раб/ проект	Расчетно-графическая работа	Контр. точки по мод.-рейтинг.	Системе Зачёт	Экзамен
				Всего	Лекционные	Групповые (семинары, практические)	Лабораторные							
1.	Тема 1. Документационное обеспечение управления как учебная дисциплина	12	4	8	4	4								
2.	Тема 2. Организационные формы службы ДОУ	12	4	8	4	4								
3.	Тема 3. Обработка и регистрация документов	10	4	6	4	2								
4.	Тема 4. Документирование	12	4	8	4	4								

	организационной деятельности													
5.	Тема 5. Документационное обеспечение правовых органов	8	2	6	2	4								
6.	ВСЕГО ЧАСОВ	54	18	36	18	18							4	

### 2.3. Содержание учебной дисциплины

Наименование разделов и тем	Содержание учебного материала	Уровень освоения
Тема 1. Документационное обеспечение управления как учебная дисциплина	Определение ДОУ. Цель и задачи ДОУ. Социальная природа управления. Основные положения по документированию управленческой деятельности. Унификация управленческих документов. Виды документов и их классификация. Правила оформления документов.	1
Тема 2. Организационные формы службы ДОУ	Выбор формы службы ДОУ. Организационные структуры службы ДОУ: управление делами, канцелярия, общий отдел, секретарь. Основные задачи и функции службы ДОУ. Должностной и численный состав службы ДОУ. Нормативная документация работы службы ДОУ.	2
Тема 3. Обработка и регистрация документов	Процесс документооборота в организации. Прием и первичная обработка документов. Этапы прохождения исходящих документов. Обработка внутренних документов: распорядительные документы, протоколы, служебные записки. Исполнение документов. Регистрация документов, ее цель и принципы. Реквизиты регистрации документа. Контроль и сроки исполнения документов.	2
Тема 4. Документирование организационной деятельности	Устав: виды, элементы содержания, реквизиты. Положение: виды, элементы содержания, реквизиты. Инструкция: цели создания, структура текста. Распорядительные документы и особенности их подготовки. Виды распорядительных документов: приказ, распоряжение, постановление. Информационно-справочные документы: справка, докладная записка, объяснительная записка, акт, протокол.	2
Тема 5. Документационное обеспечение правовых органов	Модель правового документооборота. Мониторинг исполнения законодательных актов. Концептуальная особенность правового документооборота. Комплексы документированных правовых систем.	2

## **2.4. Планы групповых занятий и образовательные технологии**

### **Тема 1. Документационное обеспечение управления как учебная дисциплина.**

#### **Вопросы для самоподготовки:**

1. В чем состоит специфика ДОУ?
2. Каковы цели и задачи ДОУ?
3. Как можно охарактеризовать социальную природу управления? Приведите примеры.
4. В чем заключаются основные положения документирования управления?
5. Что такое унификация управленческих документов?
6. Какие бывают виды документов и в чем их назначение?

#### **Формы контроля самостоятельной работы обучающихся: реферат**

#### **Темы рефератов:**

1. Управление как способ организации труда.
2. Значение процесса управления людьми.
3. Значение документационного управления для организации и работника.
4. Роль договора в практике управления.

### **Тема 2. Организационные формы службы ДОУ.**

#### **Вопросы для самоподготовки:**

1. Как обосновать выбор формы службы ДОУ?
2. Из чего состоит структура службы ДОУ?
3. Каковы основные задачи службы ДОУ?
4. Какие функции реализует служба ДОУ?
5. От чего зависит численный состав службы ДОУ?
6. Какая нормативная документация регламентирует работу службы ДОУ?

#### **Формы контроля самостоятельной работы обучающихся: доклад**

#### **Темы докладов:**

1. Работа службы по работе с документами мэрии Москвы.
2. Специфика работы архива организации.
3. Референт как специалист службы ДОУ.
4. Курьер как технический исполнитель.

### **Тема 3. Обработка и регистрация документов.**

#### **Вопросы для самоподготовки:**

1. В чем состоит специфика процесса документооборота в организации?
2. Что входит в первичную обработку документов?
3. Какова специфика обработки внутренних документов?
4. Что значит исполнение документов?

5. Каковы цели и принципы регистрации документов?
6. Что включают в себя реквизиты регистрации документов?

**Формы контроля самостоятельной работы обучающихся:** эссе

**Темы эссе:**

1. Размышления об особенностях движения документов в юридической консультации, в отделении Сбербанка, в торговой организации.
2. Размышления о качестве процесса сортировки документов.
3. Размышления об идеи составления проекта документа.

#### **Тема 4. Документирование организационной деятельности.**

**Вопросы для самоподготовки:**

1. Какие элементы содержания содержат устав и положение?
2. В чем состоят особенности реквизитов устава и положения?
3. Какие бывают виды распорядительных документов и в чем их назначение?
4. Каково назначение информационно-справочных документов?

**Формы контроля самостоятельной работы обучающихся:** доклад

**Темы доклада:**

1. Специфика устава правовой, банковской, торговой организации.
2. Должностная инструкция юриста, банковского работника, бухгалтера.
3. Приказы Министерства Юстиции, экономического развития и Банка России.

#### **Тема 5. Документационное обеспечение правовых органов.**

**Вопросы для самоподготовки:**

1. В чем состоит специфика модели правового документооборота?
2. Что такое мониторинг исполнения законодательных актов?
3. Что лежит в основе комплекса документированных правовых систем?

**Формы контроля самостоятельной работы обучающихся:** кейс-задание

**Темы кейс-задания:**

1. На примере документа о ходе судебных заседаний прокомментировать правильность оформления документа, его структуру, реквизиты (на примере любого документа).
2. Проанализировать сайт Министерства Юстиции и выписать виды документов, которые регламентируют его деятельность и деятельность юридических организаций.

### **3. УСЛОВИЯ РЕАЛИЗАЦИИ УЧЕБНОЙ ДИСЦИПЛИНЫ**

#### **3.1. Требования к минимальному материально-техническому обеспечению**

Реализация учебной дисциплины требует наличия учебного кабинета профессиональных дисциплин, в котором имеется: преподавательский стол; преподавательский стул, доска, учебно-наглядные пособия, обеспечивающие тематические иллюстрации.

#### **3.2. Информационное обеспечение обучения**

##### **Основные источники:**

1. Корнеев, И. К. Документационное обеспечение управления + тесты в ЭБС : учебник и практикум для среднего профессионального образования / И. К. Корнеев, А. В. Пшенко, В. А. Машурцев. — 2-е изд., перераб. и доп. — Москва : Издательство Юрайт, 2020. — 384 с. — (Профессиональное образование). — ISBN 978-5-534-05022-6. — Текст : электронный // ЭБС Юрайт [сайт]. — URL: <http://ru/bcode/4536882>.
2. Доронина, Л. А. Документационное обеспечение управления : учебник и практикум для среднего профессионального образования / Л. А. Доронина, В. С. Иритикова. — Москва : Издательство Юрайт, 2020. — 233 с. — (Профессиональное образование). — ISBN 978-5-534-05783-6. — Текст : электронный // ЭБС Юрайт [сайт]. — URL: <https://ru/bcode/453767> (дата обращения: 13.03.2020).
3. Кузнецов, И. Н. Документационное обеспечение управления персоналом : учебник и практикум для среднего профессионального образования / И. Н. Кузнецов. — Москва : Издательство Юрайт, 2019. — 521 с. — (Профессиональное образование). — ISBN 978-5-534-04451-5. — Текст : электронный // ЭБС Юрайт [сайт]. — URL: <http://ru/bcode/444432>

##### **Дополнительные источники:**

1. Казакевич, Т. А. Документационное обеспечение управления : учебник и практикум для среднего профессионального образования / Т. А. Казакевич, А. И. Ткалич. — 2-е изд., испр. и доп. — Москва : Издательство Юрайт, 2020. — 177 с. — (Профессиональное образование). — ISBN 978-5-534-06291-5. — Текст : электронный // ЭБС Юрайт [сайт]. — URL: <https://urait.ru/bcode/452800> (дата обращения: 12.05.2020).
2. Грозова, О. С. Делопроизводство : учебное пособие для среднего профессионального образования / О. С. Грозова. — Москва : Издательство Юрайт, 2020. — 126 с. — (Профессиональное образование). — ISBN 978-5-534-08211-1. — Текст : электронный // ЭБС Юрайт [сайт]. — URL: <https://ru/bcode/453970> (дата обращения: 13.03.2020).
3. Абуладзе, Д. Г. Документационное обеспечение управления персоналом : учебник и практикум для среднего профессионального образования / Д. Г.

Абуладзе, И. Б. Выпрямкина, В. М. Маслова. — Москва : Издательство Юрайт, 2020. — 299 с. — (Профессиональное образование). — ISBN 978-5-534-01543-0. — Текст : электронный // ЭБС Юрайт [сайт]. — URL: <http://.ru/bcode/452443>

4. Кузнецов, И. Н. Документационное обеспечение управления. Документооборот и делопроизводство : учебник и практикум для среднего профессионального образования / И. Н. Кузнецов. — 3-е изд., перераб. и доп. — Москва : Издательство Юрайт, 2020. — 462 с. — (Профессиональное образование). — ISBN 978-5-534-04604-5. — Текст : электронный // ЭБС Юрайт [сайт]. — URL: <http://.ru/bcode/451242> .

### **Интернет-ресурсы**

1. ЭБС «Университетская библиотека онлайн» <http://biblioclub.ru/>
2. Научная электронная библиотека eLIBRARY.ru <http://elibrary.ru/>
3. ЭБС издательства «Юрайт» <https://urait.ru/>
4. ЭБС издательства "ЛАНЬ" <http://e.lanbook.com/>
5. ЭБС "Book.ru" <http://www.book.ru>
6. База данных EastView Полнотекстовая база данных периодики <http://ebiblioteka.ru/>
7. База данных международного индекса научного цитирования – Scopus: <http://www.scopus.com/>
8. Международный индекс научного цитирования Web of Science (Web of Knowledge) <http://webofknowledge.com>
9. Президентская библиотека им. Б.Н.Ельцина <https://www.prlib.ru/>
10. Национальная электронная библиотека <https://rusneb.ru/>
11. Видеотека учебных фильмов «Решение» Коллекция учебных видеофильмов <http://eduvideo.online>
12. Электронные учебные издания АО "Просвещение" [www.lecta.rosuchebnik.ru](http://www.lecta.rosuchebnik.ru)
13. Университетская информационная система РОССИЯ (УИС РОССИЯ) <https://uisrussia.msu.ru/>
14. Электронная библиотека учебников <http://studentam.net>
15. Cyberleninka <http://cyberleninka.ru/journal>
16. Единое окно доступа к образовательным ресурсам <http://window.edu.ru/library>
17. Электронные библиотеки. Электронные библиотеки, словари, энциклопедии <http://gigabaza.ru/doc/131454.html>

## **4.КОНТРОЛЬ И ОЦЕНКА РЕЗУЛЬТАТОВ ОСВОЕНИЯ УЧЕБНОЙ ДИСЦИПЛИНЫ**



**Контроль и оценка** результатов освоения учебной дисциплины осуществляется преподавателем в процессе проведения практических занятий и лабораторных работ, тестирования, а также выполнения обучающимися индивидуальных заданий, проектов, исследований.

<b>Результаты обучения (освоенные умения, усвоенные знания)</b>	<b>Формы и методы контроля и оценки результатов обучения</b>
<p><b>Знание:</b>            - основ управленческого документирования для понимания значимости будущей профессии, для выполнения профессиональных задач, для принятия решений в нестандартных ситуациях, для поиска необходимой информации.</p> <p><b>Умение:</b>            - использовать различные виды документов в профессиональной деятельности,            - определять задачи для развития на основе изменений в документационном обеспечении и ориентироваться в назначении документа.</p> <p><b>Навыки:</b>            - работы с документами для профессионального толкования нормативных правовых актов в сфере пенсионного обеспечения,            - рассмотрения пакета документов для назначения пенсий и пособий,            - анализа документов для установления и индексации пенсий и пособий.</p>	<p>Устный опрос            Реферат            Доклад            Эссе            Презентация            Кейс-задание            Контрольный срез</p>

#### **4.1. Перечень вопросов, выносимых для получения дифференцированного зачета.**

##### ***Теоретический блок вопросов***

##### **Примерные вопросы**

1. Определение ДООУ, его цель и задачи.
2. Социальная природа управления.
3. Основные положения по документированию управленческой деятельности.
4. Унификация управленческих документов.
5. Виды документов и их классификация.

6. Правила оформления документов.
7. Факторы выбора формы службы ДОУ.
8. Организационные структуры службы ДОУ.
9. Основные задачи и функции службы ДОУ.
10. Должностной и численный состав службы ДОУ.
11. Нормативная документация работы службы ДОУ.
12. Специфика процесса документооборота в организации.
13. Прием и первичная обработка документов.
14. Этапы прохождения исходящих документов.
15. Обработка внутренних документов.
16. Регистрация документов, ее цель и принципы.
17. Реквизиты регистрации документа.
18. Контроль и сроки исполнения документов.
19. Устав: виды, элементы содержания, реквизиты.
20. Положение: виды, элементы содержания, реквизиты.
21. Инструкция: цели создания, структура текста.
22. Распорядительные документы и особенности их подготовки.
23. Виды распорядительных документов.
24. Виды информационно-справочных документов.
25. Модель правового документооборота.
26. Значение мониторинга исполнения законодательных актов.
27. Концептуальная особенность правового документооборота.
28. Комплексы документированных правовых систем.

#### 4.2. Критерии оценки

Для планирования расчёта текущего рейтинга обучающегося используются следующие пропорции:

<b>Вид учебного действия</b>	<b>Максимальная рейтинговая оценка, баллов</b>
Академическая активность	10
практические задания	40
<i>из них: текущие практические задания</i>	20
<i>итоговое практическое задание</i>	20
рубежи текущего контроля	30
<b><i>ИТОГО:</i></b>	80

#### ***Критерии оценки теста:***

«Зачтено» - если обучающийся правильно выполнил не менее 2/3 всей работы или допустил не более одной грубой ошибки и двух недочётов, не более одной

грубой и одной негрубой ошибки, не более трёх негрубых ошибок, одной негрубой ошибки и трёх недочётов, при наличии четырёх-пяти недочётов. «Не зачтено» - если число ошибок и недочётов превысило норму для оценки 3 или правильно выполнено менее 2/3 всей работы.

#### **Требования к выполнению доклада.**

Рекомендуется следующая структура доклада:

- титульный лист, содержание доклада;
- краткое изложение;
- цели и задачи;
- изложение характера исследований и рассмотренных проблем, гипотезы, спорные вопросы;
- источники информации, методы сбора и анализа данных, степень их полноты и достоверности;
- анализ и толкование полученных в работе результатов;
- выводы и оценки;
- библиография и приложения.

Время выступления докладчика не должно превышать 10 минут.

Основные требования к оформлению доклада:

- титульный лист должен включать название доклада, наименование кафедры, фамилию обучающийся;
- все использованные литературные источники сопровождаются библиографическим описанием;
- приводимая цитата из источника берётся в кавычки (оформляются сноски);
- единицы измерения должны применяться в соответствии с действующими стандартами;
- все названия литературных источников следует приводить в соответствии с новейшими изданиями;
- рекомендуется включение таблиц, графиков, схем, если они отражают основное содержание или улучшают ее наглядность;
- названия фирм, учреждений, организаций и предприятий должны именоваться так, как они указываются в источнике;

#### ***Критерии оценки доклада***

При выполнении доклада обучающийся должен продемонстрировать умение кратко излагать прочитанный материал, а также умение обобщать и анализировать материал по теме доклада.

Максимальная оценка за доклад: 8 баллов.

Основными критериями оценки доклада являются:

- актуальность выбранной темы и излагаемого материала – 2 балла;
- содержательность – 2 балла;

- структура и оформление доклада – 1 балл;
- чёткость и выразительность выступления – 1 балл;
- умение пользоваться конспектом – 1 балл;
- точность и полнота ответов на вопросы – 1 балл.

### ***Презентация***

#### ***Требования к презентациям***

1. Объём презентации 20 -50 слайдов.
2. На титульном слайде должно быть отражено:
  - наименование факультета;
  - наименование предметной (цикловой) комиссии;
  - тема презентации;
  - фамилия, имя, отчество, специальность, форма обучения, номер группы автора презентации;
  - фамилия, имя, отчество, степень, звание, должность руководитель работы;
  - год выполнения работы.
3. В презентации должны быть отражено обоснование актуальности представляемого материала, цели и задачи работы.
4. Содержание презентации должно включать наиболее значимый материал доклада, а также, при необходимости, таблицы, диаграммы, рисунки, фотографии, карты, видео – вставки, звуковое сопровождение.
5. Заключительный слайд должен содержать информацию об источниках информации для презентации.

#### ***Критерии оценки презентации***

1. Объём презентации 20 -50 слайдов (1 балл).
2. Правильность оформления титульного слайда (0,5 балла);
3. Актуальность отобранного материала, обоснованность формулировки цели и задач работы (0,5 балла);
4. Наглядность и логичность презентации, обоснованность использования таблиц, диаграмм, рисунков, фотографий, карт, видео – вставок, звукового сопровождения; правильный выбор шрифтов, фона, других элементов дизайна слайда (2 балла).
5. Объём и качество источников информации (не менее 2-х интернет – источников и не менее 2-х литературных источников).

#### ***Требования к выполнению Эссе (реферата)***

**Эссе** – литературное произведение небольшого объёма, обычно прозаическое, свободной композиции, передающее индивидуальные впечатления, суждения, соображения автора о той или иной проблеме, теме, о том или ином событии или явлении.

Реферат (от лат. *referre* – сообщать) – краткое изложение в письменном виде или в форме публикации доклада, содержания научного труда (трудов), литературы по теме. Работа над рефератом условно разделяется на выбор темы, подбор литературы, подготовку и защиту плана; написание теоретической части и всего текста с указанием библиографических данных используемых источников, подготовку доклада, выступление с ним. Тематика рефератов полностью связана с основными вопросами изучаемого курса.

Тему эссе (реферата) обучающиеся выбирают самостоятельно, но если на одну тему претендует несколько обучающихся, на помощь приходит преподаватель. Список литературы к темам не даётся, и обучающиеся самостоятельно ведут библиографический поиск, причём им не рекомендуется ограничиваться университетской библиотекой.

Важно учитывать, что написание реферата требует от обучающихся определенных усилий. Особое внимание следует уделить подбору литературы, методике ее изучения с целью отбора и обработки собранного материала, обоснованию актуальности темы и теоретического уровня обоснованности используемых в качестве примеров фактов какой-либо деятельности.

Выбрав тему реферата, начав работу над литературой, необходимо составить план. Изучая литературу, продолжается обдумывание темы, осмысливание прочитанного, делаются выписки, сопоставляются точки зрения разных авторов и т.д. Реферативная работа сводится к тому, чтобы в ней выделились две взаимосвязанные стороны: во-первых, ее следует рассматривать как учебное задание, которое должен выполнить обучаемый, а во-вторых, как форму научной работы, творческого воображения при выполнении учебного задания.

Наличие плана реферата позволяет контролировать ход работы, избежать формального переписывания текстов из первоисточников.

Оформление реферата включает титульный лист, оглавление и краткий список использованной литературы. Список использованной литературы размещается на последней странице рукописи или печатной форме реферата. Реферат выполняется в письменной или печатной форме на белых листах формата А4 (210 x 297 мм). Шрифт Times New Roman, кегель 14, через 1,5 интервала при соблюдении следующих размеров текста: верхнее поле – 25 мм, нижнее – 20 мм, левое – 30 мм, правое – 15 мм. Нумерация страниц производится вверху листа, по центру. Титульный лист нумерации не подлежит.

Рефераты должны быть написаны простым, ясным языком, без претензий на наукообразность. Следует избегать сложных грамматических оборотов, непривычных терминов и символов. Если же такие термины и символы все-таки приводятся, то необходимо разъяснять их значение при первом упоминании в тексте реферата. Это правило касается и дипломных работ.

Объем реферата предполагает тщательный отбор информации, необходимой для краткого изложения вопроса. Важнейший этап –

редактирование готового текста реферата и подготовка к обсуждению. Обсуждение требует хорошей ориентации в материале темы, умения выделить главное, поставить дискуссионный вопрос, привлечь внимание слушателей к интересной литературе, логично и убедительно изложить свои мысли.

Рефераты обязательно подлежат защите. Процедура защиты начинается с определения оппонентов защищающего свою работу. Они стремятся дать основательный анализ работы обучающийся, обращают внимание на положительные моменты и недостатки реферата, дают общую оценку содержанию, форме преподнесения материала, характеру использованной литературы. Иногда они дополняют тот или иной раздел реферата. Последнее особенно ценно, ибо говорит о глубоком знании обучающимся-оппонентом изучаемой проблемы.

Обсуждение не ограничивается выслушиванием оппонентов. Другие обучающиеся имеют право уточнить или опровергнуть какое-либо утверждение. Преподаватель предлагает любому обучающемуся задать вопрос по существу доклада или попытаться подвести итог обсуждению.

### **Алгоритм работы над рефератом**

#### **1. Выбор темы**

Тема должна быть сформулирована грамотно (с литературной точки зрения);

В названии реферата следует поставить чёткие рамки рассмотрения темы;  
Желательно избегать слишком длинных названий;

Следует по возможности воздерживаться от использования в названии спорных с научной точки зрения терминов, излишней наукообразности, а также чрезмерного упрощения формулировок.

2. Реферат следует составлять из пяти основных частей: введения; основной части; заключения; списка литературы; приложений.

#### **3. Основные требования к введению:**

Во введении не следует концентрироваться на содержании; введение должно включать краткое обоснование актуальности темы реферата, где требуется показать, почему данный вопрос может представлять научный интерес и есть ли связь представляемого материала с современностью. Таким образом, тема реферата должна быть актуальна либо с научной точки зрения, либо с современных позиций.

Очень важно выделить цель, а также задачи, которые требуется решить для выполнения цели;

Введение должно содержать краткий обзор изученной литературы, в котором указывается взятый из того или иного источника материал, кратко анализируются изученные источники, показываются их сильные и слабые стороны;

Объем введения составляет две страницы текста.

#### 4. Требования к основной части реферата:

Основная часть содержит материал, отобранный для рассмотрения проблемы;

Также основная часть должна включать в себя собственно мнение учащихся и сформулированные самостоятельные выводы, опирающиеся на приведённые факты;

Материал, представленный в основной части, должен быть логически изложен и распределён по параграфам, имеющим свои названия;

В изложении основной части необходимо использовать сноски (в первую очередь, когда приводятся цифры и чьи-то цитаты);

Основная часть должна содержать иллюстративный материал (графики, таблицы и т. д.);

Объем основной части составляет около 10 страниц.

#### 5. Требования к заключению:

В заключении формулируются выводы по параграфам, обращается внимание на выдвинутые во введении задачи и цели;

Заключение должно быть чётким, кратким, вытекающим из содержания основной части.

#### 6. Требования к оформлению списка литературы (по ГОСТу):

Необходимо соблюдать правильность последовательности записи источников: сначала следует писать фамилию, а после инициалы; название работы не ставится в кавычки; после названия сокращённо пишется место издания; затем идёт год издания; наконец, называется процитированная страница.

### ***Критерии оценки реферата***

Обучающийся, защищающий реферат, должен рассказать о его актуальности, поставленных целях и задачах, изученной литературе, структуре основной части, сделанных в ходе работы выводах.

По окончании выступления ему может быть задано несколько вопросов по представленной проблеме.

Оценка складывается из соблюдения требований к реферату, грамотного раскрытия темы, умения чётко рассказывать о представленном реферате, способности понять суть задаваемых по работе вопросов и найти точные ответы на них.

*Реферат, в котором полностью освещена тема и который оформлен согласно требованиям, оценивается до 15 баллов.*

В процессе определения рубежного рейтинга обучающегося используется следующая шкала:

<b>Рубежный рейтинг</b>	<b>Критерии оценки освоения обучающимся учебной дисциплины в ходе контрольных мероприятий промежуточной аттестации</b>
19-20 рейтинговых баллов	обучающийся глубоко и прочно усвоил программный материал, исчерпывающе, последовательно, грамотно и логически стройно его излагает, тесно увязывает с задачами и будущей деятельностью, не затрудняется с ответом при видоизменении задания, свободно справляется с задачами и практическими заданиями, правильно обосновывает принятые решения, умеет самостоятельно обобщать и излагать материал, не допуская ошибок ( <i>отлично</i> )
16-18 рейтинговых баллов	обучающийся твёрдо знает программный материал, грамотно и по существу излагает его, не допуская существенных неточностей в ответе на вопрос, может правильно применять теоретические положения и владеет необходимыми умениями и навыками при выполнении практических заданий ( <i>хорошо</i> )
13-15 рейтинговых баллов	обучающийся освоил основной материал, но не знает отдельных деталей, допускает неточности, недостаточно правильные формулировки, нарушает последовательность в изложении программного материала и испытывает затруднения в выполнении практических заданий ( <i>удовлетворительно</i> )
1-12 рейтинговых баллов	обучающийся не знает значительной части программного материала, допускает существенные ошибки, с большими затруднениями выполняет практические задания, задачи ( <i>неудовлетворительно</i> )
0 баллов	не аттестован

### Лист регистрации изменений

№ п/п	Содержание изменения	Реквизиты документа	Дата введения изменения
----------	----------------------	------------------------	-------------------------------



1.	<p>Утверждена и введена в действие решением ПЦК гуманитарных и общественных дисциплин на основании Федерального государственного образовательного стандарта среднего профессионального образования по специальности <b>39.02.01 Социальная работа (углублённая подготовка)</b>, утверждённого приказом Министерства образования и науки Российской Федерации от 12.05. 2014 г. N 506</p>	<p>Протокол заседания ПЦК гуманитарных и общественных дисциплин № 10 от «10» мая 2022 года</p>	01.09.2022
----	--	--	------------



Министерство науки и высшего образования Российской Федерации  
ФЕДЕРАЛЬНОЕ ГОСУДАРСТВЕННОЕ БЮДЖЕТНОЕ ОБРАЗОВАТЕЛЬНОЕ УЧРЕЖДЕНИЕ  
ВЫСШЕГО ОБРАЗОВАНИЯ  
**«РОССИЙСКИЙ ГОСУДАРСТВЕННЫЙ СОЦИАЛЬНЫЙ  
УНИВЕРСИТЕТ»**

УТВЕРЖДАЮ  
Директор Колледжа  
А.В. Косоплечев  
«24» мая 2022 г

## РАБОЧАЯ ПРОГРАММА ДИСЦИПЛИНЫ

### **ОП.04 Деловая культура**

реализуемой в пределах  
программы подготовки специалистов среднего звена  
на базе среднего общего образования

по специальности  
**39.02.01 Социальная работа**

Социально-экономический профиль

ОБРАЗОВАТЕЛЬНАЯ ПРОГРАММА СРЕДНЕГО  
ПРОФЕССИОНАЛЬНОГО ОБРАЗОВАНИЯ - ПРОГРАММА  
ПОДГОТОВКИ СПЕЦИАЛИСТОВ СРЕДНЕГО ЗВЕНА

Уровень профессионального образования  
Среднее профессиональное образование


программа углублённой подготовки  
на базе среднего общего образования

Очная форма обучения


Москва, 2022

Рабочая программа учебной дисциплины «**Деловая культура**» разработана на основании федерального государственного образовательного стандарта среднего профессионального образования по направлению подготовки **39.02.01 Социальная работа**, утвержденного приказом Министерства образования и науки Российской Федерации от 12 мая 2014 г. № 506, учебного плана по основной профессиональной образовательной программе среднего **профессионального образования «Социальная работа» углубленной подготовки.**

Рабочая программа учебной дисциплины разработана рабочей группой в составе:  
к.ист.н. Алиева З.К.

Руководитель основной профессиональной образовательной программы кандидат исторических наук		З.К.Алиева
---	---	------------

Рабочая программа учебной дисциплины обсуждена и утверждена на заседании ПЦК гуманитарных и общественных дисциплин.  
Протокол №10 от 10.05.2022

Председатель ПЦК гуманитарных и общественных дисциплин кандидат исторических наук		З.К Алиева
	(подпись)	

Рабочая программа учебной дисциплины рецензирована и рекомендована к утверждению:

Автономная некоммерческая организация  
Культурный центр «Грин Хилл»



С.А. Королев

\_\_\_\_\_  
(подпись)

## СОДЕРЖАНИЕ:

1. Общие положения .....	4
1.1. Цель и задачи учебной дисциплины.....	4
1.2. Место учебной дисциплины в структуре основной профессиональной образовательной программы. ....	4
1.3. Планируемые результаты обучения по учебной дисциплине в рамках планируемых результатов освоения основной профессиональной образовательной программы. ....	4
2. Объем учебной дисциплины, включая контактную работы обучающегося с преподавателем и самостоятельную работу обучающегося.....	16
3. Содержание учебной дисциплины .....	16
3.1. Учебно-тематический план по очной форме обучения .....	16
4. Учебно-методическое обеспечение самостоятельной работы обучающихся по учебной дисциплине .....	17
5. Фонд оценочных средств для проведения промежуточной аттестации обучающихся по учебной дисциплине .....	24
5.1. Форма промежуточной аттестации обучающегося по учебной дисциплине. ....	24
5.2. Примерный перечень контрольных заданий к промежуточной аттестации. ....	24
5.3. Оценивание результатов обучения по учебной дисциплине на промежуточной аттестации.	25
6. Перечень основной и дополнительной учебной литературы для освоения учебной дисциплины. ....	26
6.1. Основная литература. ....	26
6.2. Дополнительная литература.....	26
7. Перечень ресурсов информационно-коммуникационной сети «Интернет», необходимых для освоения учебной дисциплины .....	27
8. Методические указания для обучающихся по освоению учебной дисциплины .....	27
9. Информационно-технологическое обеспечение образовательного процесса по учебной дисциплине .....	29
9.1. Информационные технологии .....	29
9.2. Программное обеспечение (при необходимости) .....	29
9.3. Информационные справочные системы (при необходимости) .....	29
10. Материально-техническое обеспечение образовательного процесса по учебной дисциплине...	29
11. Образовательные технологии .....	29
Лист регистрации изменений .....	31

## **1. Общие положения**

### ***1.1. Цель и задачи учебной дисциплины.***

Целью изучения дисциплины «Деловая культура» является актуализация целостной системы представлений и понятий о современном состоянии этике и психологии делового общения как науке, основных проблемах и направлениях развития этой сферы и формах психологической практики общения в деловой среде, которые осваивались учащимися в ходе профессиональной подготовки.

Задачи учебной дисциплины:

- усвоение знаний о сущности и структуре дисциплины «Деловая культура»
- формирование представлений о содержании, формах, особенностях изучаемой дисциплины;
- интеграция полученных теоретических знаний и практических навыков с целью формирования умения применять их в практической деятельности.

### ***1.2. Место учебной дисциплины в структуре основной профессиональной образовательной программы.***

Учебная дисциплина «Деловая культура» реализуется в **базовой** части основной профессиональной образовательной программы ФГБОУ ВПО "Российский государственный социальный университет" (Социальный колледж) по направлению подготовки / специальности 390201 Социальная работа подготовки очной, формы обучения.

Изучение учебной дисциплины «Деловая культура» базируется на знаниях и умениях, полученных обучающимися ранее в ходе освоения программного материала ряда учебных дисциплин: «Документационное обеспечение управления «Основы учебно-исследовательской деятельности», «Основы педагогики и психологии».

Изучение учебной дисциплины «Деловая культура» является базовым для последующего освоения программного материала учебных дисциплин: «Этика и психология профессиональной деятельности», «Документационное обеспечение управления», «Занятость населения и ее регулирование», «Проблемы социальной работы с молодежью».

### ***1.3. Планируемые результаты обучения по учебной дисциплине в рамках планируемых результатов освоения основной профессиональной образовательной программы.***

Процесс освоения учебной дисциплины направлен на формирование у обучающихся следующих ОК-2, ОК-8, ПК – 1.1, ПК-1.2, ПК-1.3, ПК-1.4, ПК-

1.5, ПК-2.1, ПК-2.2, ПК-2.3, ПК-2.4, ПК-2.5, ПК-3.1, ПК-3.2, ПК-3.3, ПК-3.4, ПК-3.5, ПК-4.1, ПК-4.2, ПК-4.4 общепрофессиональных, профессиональных компетенций и дополнительных компетенций в соответствии с основной профессиональной образовательной программой ФГБОУ ВПО "Российский государственный социальный университет" (Социальный колледж) по направлению подготовки / специальности 390201 Социальная работа подготовки очной, формы обучения.

В результате освоения учебной дисциплины обучающийся должен демонстрировать следующие результаты:

Код компетенции	Содержание компетенции	Компоненты компетенции, степень их освоения	Результаты обучения
ОК-2	Организовать собственную деятельность, определять методы и способы выполнения профессиональных задач, оценивать их эффективность и качество.	Компоненты компетенции соотносятся с содержанием дисциплины, и компетенция реализуется полностью («Тема 1-8»)	Знать: методы и способы выполнения профессиональных задач
			Уметь: организовать собственную деятельность по решению профессиональных задач
			Владеть: методами и способами оценки эффективности и качества выполнения профессиональных задач
ОК-8	Самостоятельно определять задачи профессионального и личностного развития, заниматься самообразованием, осознанно планировать повышение квалификации.	Компоненты компетенции соотносятся с содержанием дисциплины, и компетенция реализуется полностью («Тема 1-8»)	Знать: основные задачи профессионального и личностного развития личности в рамках возрастных периодов жизни человека
			Уметь: осознанно планировать профиль и уровень повышения квалификации.
			Владеть: навыками самообразования и саморазвития
ПК-1.1	Диагностировать ТЖС у лиц пожилого возраста	Компоненты компетенции частично соотносятся с	Знать: методы и способы выполнения профессиональных задач

	и инвалидов с определением видов необходимой помощи.	содержанием дисциплины, и компетенция реализуется в части «Тема 6 и 8»	Уметь: осуществлять профессиональное общение с соблюдением норм и правил делового этикета
			Владеть: учитывать влияние личностных факторов при построении общения
ПК-1.2	Координировать работу по социально-бытовому обслуживанию клиента.	Компоненты компетенции частично соотносятся с содержанием дисциплины, и компетенция реализуется в части «Тема 2, 5 и 7 _____»	Знать: базовые (витальные) потребности пожилых людей
			Уметь: находить адекватные способы удовлетворения этих потребностей
			Владеть: навыками диагностирования витальных потребностей клиента
ПК-1.3	Осуществлять социальный патронаж клиента, в том числе содействовать в оказании медико-социального патронажа.	Компоненты компетенции частично соотносятся с содержанием дисциплины, и компетенция реализуется в части «Тема 6»	Знать: правила делового общения
			Уметь: осуществлять профессиональное общение с соблюдением норм и правил делового этикета
			Владеть: навыками решения конкретных задач в системе взаимодействия с партнером.
ПК-1.4	Создавать необходимые условия для адаптации и социальной реабилитации лицам пожилого возраста и инвалидам.	Компоненты компетенции частично соотносятся с содержанием дисциплины, и компетенция реализуется в части «Тема 3, 5 и 6_»	Знать: формы обращения, изложения просьб, выражения признательности, способы аргументации в производственных ситуациях
			Уметь: передавать информацию устно и письменно с соблюдением требований культуры речи

			Владеть: навыками решения конкретных задач в системе взаимодействия с партнером
ПК-1.5	Проводить профилактику возникновения новых ТЖС у лиц пожилого возраста и инвалидов.	Компоненты компетенции частично соотносятся с содержанием дисциплины, и компетенция реализуется в части «Тема 6 и 8_»	Знать: источники, причины, виды и способы разрешения конфликтов
			Уметь: принимать решения и аргументированно отстаивать свою точку зрения в корректной форме
			Владеть: навыками решения конкретных задач в системе взаимодействия с партнером
ПК-2.1	Диагностировать ТЖС семьи и детей с определением видов необходимой помощи.	Компоненты компетенции частично соотносятся с содержанием дисциплины, и компетенция реализуется в части «Тема 3, 7 и 8»	Знать: основные техники и приемы общения: правила слушания, ведения беседы, убеждения, консультирования, инструктирования и д
			Уметь: применять техники и приемы эффективного общения в профессиональной деятельности
			Владеть: учитывать влияние личностных факторов при построении общения;
ПК-2.2	Координировать работу по преобразованию ТЖС в семье и у детей.	Компоненты компетенции частично соотносятся с содержанием дисциплины, и компетенция реализуется в части «Тема 6 и 8»	Знать: правила делового общения
			Уметь: применять техники и приемы эффективного общения в профессиональной деятельности;
			Владеть: навыками решения конкретных задач в системе взаимодействия с партнером



ПК-2.3	Осуществлять патронаж семей и детей, находящихся в ТЖС (сопровождение, опекунов, попечительство, патронаж).	Компоненты компетенции частично соотносятся с содержанием дисциплины, и компетенция реализуется в части «Тема би 7»	Знать: этические нормы взаимоотношений с коллегами, партнерами, клиентами;
			основные техники и приемы общения: правила слушания, ведения беседы, убеждения, консультирования, инструктирования и др
			Уметь: применять техники и приемы эффективного общения в профессиональной деятельности
			Владеть: навыками решения конкретных задач в системе взаимодействия с партнером
ПК-2.4	Создавать необходимые условия для адаптации и социальной реабилитации различных типов семей и детей, находящихся в ТЖС.	Компоненты компетенции частично соотносятся с содержанием дисциплины, и компетенция реализуется в части «_Тема 3,6 и7»	Знать: основные техники и приемы общения: правила слушания, ведения беседы, убеждения, консультирования, инструктирования и др.;
			- формы обращения, изложения просьб, выражения признательности, способы аргументации в производственных ситуациях;
			Уметь: принимать решения и аргументированно отстаивать свою точку зрения в корректной форме;
			Владеть: учитывать влияние личностных факторов при построении общения;
ПК-2.5	Проводить профилактику возникновения новых ТЖС в различных типах семей и у детей.	Компоненты компетенции частично соотносятся с содержанием дисциплины, и	Знать: основные техники и приемы общения: правила слушания, ведения беседы, убеждения, консультирования, инструктирования

		компетенция реализуется в части «Тема 6 и 8»	<p>источники, причины, виды и способы разрешения конфликтов;</p> <p>Уметь: применять техники и приемы эффективного общения в профессиональной деятельности;</p> <p>- пользоваться приемами саморегуляции поведения в процессе межличностного общения;</p> <p>Владеть: учитывать влияние личностных факторов при построении общения;</p>
ПК-3.1	Диагностировать ТЖС у лиц из группы риска.	Компоненты компетенции частично соотносятся с содержанием дисциплины, и компетенция реализуется в части «Тема 6 и 8»	<p>Знать: источники, причины, виды и способы разрешения конфликтов;</p> <p>Уметь: принимать решения и аргументированно отстаивать свою точку зрения в корректной форме;</p> <p>Владеть: навыками решения конкретных задач в системе взаимодействия с партнером.</p>
ПК-3.2	Координировать работу по преобразованию у лиц группы риска.	Компоненты компетенции частично соотносятся с содержанием дисциплины, и компетенция реализуется в части «Тема 4, 5 и 7_»	<p>Знать: основные техники и приемы общения: правила слушания, ведения беседы, убеждения, консультирования, инструктирования и др.;</p> <p>- формы обращения, изложения просьб, выражения признательности, способы аргументации в производственных ситуациях;</p> <p>источники, причины, виды и способы разрешения конфликтов;</p> <p>составляющие внешнего облика делового человека: костюм, прическа, макияж, аксессуары и др.;</p> <p>правила организации рабочего пространства для</p>

			<p>индивидуальной работы и профессионального общения</p> <p>Уметь: применять техники и приемы эффективного общения в профессиональной деятельности;</p> <ul style="list-style-type: none"> <li>- пользоваться приемами саморегуляции поведения в процессе межличностного общения;</li> <li>- передавать информацию устно и письменно с соблюдением требований культуры речи;</li> <li>- принимать решения и аргументированно отстаивать свою точку зрения в корректной форме;</li> <li>- поддерживать деловую репутацию;</li> <li>- создавать и соблюдать имидж делового человека;</li> <li>- организовывать деловое общение подчиненных;</li> </ul> <p>Владеть: самостоятельно применять навыки делового общения в своей профессиональной деятельности;</p> <ul style="list-style-type: none"> <li>- навыками решения конкретных задач в системе взаимодействия с партнером.</li> </ul>
ПК-3.3	Осуществлять патронаж лиц из группы риска (сопровождение, опекунов, попечительство, патронаж).	Компоненты компетенции частично соотносятся с содержанием дисциплины, и компетенция реализуется в части «Тема 3 и 6»	<p>Знать: этические нормы взаимоотношений с коллегами, партнерами, клиентами;</p> <ul style="list-style-type: none"> <li>- основные техники и приемы общения: правила слушания, ведения беседы, убеждения, консультирования, инструктирования</li> </ul> <p>Уметь: применять техники и приемы эффективного общения в профессиональной</p>

			<p>деятельности;</p> <ul style="list-style-type: none"> <li>- пользоваться приемами саморегуляции поведения в процессе межличностного общения;</li> </ul>
			<p>Владеть: навыками решения конкретных задач в системе взаимодействия с партнером.</p>
ПК-3.4	Создавать необходимые условия для адаптации и социальной реабилитации лиц из группы риска.	Компоненты компетенции частично соотносятся с содержанием дисциплины, и компетенция реализуется в части «Тема 2, 4, 5 и 7»	<p>Знать: составляющие внешнего облика делового человека: костюм, прическа, макияж, аксессуары и др.;</p> <p>правила организации рабочего пространства для индивидуальной работы и профессионального общения</p>
			<p>Уметь: поддерживать деловую репутацию; создавать и соблюдать имидж делового человека;</p>
			<p>Владеть: самостоятельно применять навыки делового общения в своей профессиональной деятельности;</p>
ПК-3.5	Проводить профилактику возникновения ТСЖ у лиц из группы риска	Компоненты компетенции частично соотносятся с содержанием дисциплины, и компетенция реализуется в части «Тема 8»	<p>Знать: основные техники и приемы общения: правила слушания, ведения беседы, убеждения, консультирования, инструктирования</p>
			<p>Уметь: осуществлять профессиональное общение с соблюдением норм и правил делового этикета;</p> <ul style="list-style-type: none"> <li>- применять техники и приемы эффективного общения в профессиональной деятельности;</li> </ul>
			<p>Владеть: учитывать влияние личностных факторов при построении общения;</p>
ПК-4.1	Осуществлять организационно-	Компоненты компетенции частично	<p>Знать: правила делового общения;</p> <ul style="list-style-type: none"> <li>- этические нормы</li> </ul>

	управленческую деятельность в соответствии со спецификой направления социальной работы.	соотносятся с содержанием дисциплины, и компетенция реализуется в части «Тема 6 и 7»	<p>взаимоотношений с коллегами, партнерами, клиентами;</p> <p>Уметь: - поддерживать деловую репутацию; - создавать и соблюдать имидж делового человека; - организовывать деловое общение подчиненных;</p> <p>Владеть: - самостоятельно применять навыки делового общения в своей профессиональной деятельности;</p>
ПК-4.2	Использовать различные формы, методы и технологии социальной работы в профессиональной деятельности.	Компоненты компетенции частично соотносятся с содержанием дисциплины, и компетенция реализуется в части «Тема 6, 7 и 8»	<p>Знать: правила делового общения; - этические нормы взаимоотношений с коллегами, партнерами, клиентами; - основные техники и приемы общения: правила слушания, ведения беседы, убеждения, консультирования, инструктирования и др.;</p> <p>- формы обращения, изложения просьб, выражения признательности, способы аргументации в производственных ситуациях;</p> <p>Уметь: - осуществлять профессиональное общение с соблюдением норм и правил делового этикета; - применять техники и приемы эффективного общения в профессиональной деятельности;</p> <p>Владеть: навыками решения конкретных задач в системе взаимодействия с партнером.</p>
ПК-4.3	Определить специфику и объем деятельности, а также круг	Компоненты компетенции частично соотносятся с содержанием	Знать: правила организации рабочего пространства для индивидуальной работы и профессионального общения

	необходимых специалистов для решения конкретных задач по оказанию помощи и поддержки клиенту.)	дисциплины, и компетенция реализуется в части «Тема 6, 7 и 8»	Уметь: осуществлять профессиональное общение с соблюдением норм и правил делового этикета; Владеть: навыками решения конкретных задач в системе взаимодействия с партнером.
ПК-4.4	Осуществлять взаимодействие со специалистами и учреждениями иных систем (межведомственное взаимодействие)	Компоненты компетенции частично соотносятся с содержанием дисциплины, и компетенция реализуется в части «Тема 2, 3, 6 и 7»	Знать: формы обращения, изложения просьб, выражения признательности, способы аргументации в производственных ситуациях; Уметь: передавать информацию устно и письменно с соблюдением требований культуры речи; поддерживать деловую репутацию; - создавать и соблюдать имидж делового человека; - организовывать деловое общение подчиненных; Владеть: самостоятельно применять навыки делового общения в своей профессиональной деятельности;

**2. Объем учебной дисциплины, включая контактную работы обучающегося с преподавателем и самостоятельную работу обучающегося**

Общая трудоемкость дисциплины составляет 72 час, в том числе  
Аудиторные занятия 18 часа, самостоятельная работа 36 часов.

Вид учебной работы	Объем часов
<b>Максимальная учебная нагрузка (всего)</b>	72
<b>Обязательная аудиторная учебная нагрузка (всего)</b>	36
в том числе:	
лекции	18
лабораторные работы	0
практические занятия	18
контрольные работы	0
курсовая работа (проект)	0
<b>Самостоятельная работа обучающегося (всего)</b>	36
в том числе:	
реферат	

сообщение, доклад, презентация	12
самостоятельное изучение литературы	10
Итоговая аттестация в форме КСР	

### 3. Содержание учебной дисциплины

#### 3.1. Учебно-тематический план по очной форме обучения

Объем аудиторных занятий составляет 36 часов, в том числе 18 часов занятий в интерактивных формах.

Объем самостоятельной работы – 36 часа.

№ п / п	Раздел, тема	Виды учебной работы, академических часов						Формы текущего контроля успеваемости и промежуточной аттестации						
		Всего	Самостоят. работа	Аудиторные занятия				Конт. раб.	Рефераты / эссе	Курсов. раб./ проект	Расчетно-графическая работа	Контр. точки	Зачет/ дифф. зачет	Экзамен
				Всего	Лекционного типа	Семинарского типа	Лабораторные занятия							
1	2	3	4	5	6	7	8	9	10	11	12	13	14	15
1	Предмет, цель задачи и базовые категории и деловой культуры специалиста	6	2	4	2	2								
2	Деловой этикет	8	4	4	2	2								
3	Дистанционное общение	6	2	4	2	2								
4	Имидж делового человека	8	4	4	2	2						к.т.		

5	Интерьер рабочего помещения	8	4	4	2	2								
6	Общение как коммуникация	8	4	4	2	2								
7	Успех делового общения	6	2	4	2	2								
8	Конфликт и особенности поведения в конфликтных ситуациях	5	1	4	3	3								
Общий объем	Итого часов	58	22	36	18	18			3					
	Всего часов													

- количество разделов дисциплины приблизительно равно общей трудоемкости дисциплины в зачетных единицах, т.е. 1 раздел=1 зачетной единице (36 часам);
- в учебно-тематический план вносятся все формы текущего и промежуточного контроля успеваемости по дисциплине;
- в графах 14, 15 (строка «Общая трудоемкость»-«Итого часов») учебно-тематического плана указывается порядковый номер семестра, в котором проводится соответствующий вид промежуточного контроля.
- распределение часов в учебно-тематическом плане: всего часов по учебной работе=самостоятельная работа+аудиторные занятия, при этом аудиторные занятия=лекционные + групповые + лабораторные.
- в учебно-тематическом плане следует отражать контрольные точки, которые проводятся в соответствии с Положением о балльно-рейтинговой системе оценки успеваемости обучающихся РГСУ;
- в случае если РПУД разрабатывается на несколько форм обучения учебно-тематический план разрабатывается на каждую форму обучения.
- названия тем в учебно-тематическом плане, в содержании дисциплины и в планах групповых занятий должны совпадать.



### 3.2 Содержание дисциплины

№ темы	Наименование тем дисциплины	Содержание темы
Тема 1.	<b>Предмет, цель задачи и базовые категории деловой культуры специалиста</b>	<p>Общее понятие о культуре и её роли в обществе. Понятия «деловые отношения», «культура поведения», «общение». Сущность культуры общения, социально-психологическая структура общения.</p> <p>Деловая культура работников сферы обслуживания. Основные составляющие деловой культуры для работников сферы обслуживания. Значение дисциплины для овладения профессией специалиста по социальной работе. Общие сведения об этической культуре. Понятия «этика», «мораль». Важнейшие категории этики. Добро и зло. Гуманизм. Справедливость. Нормы и принципы морали. Совесть. Долг. Честь. Уважение человеческого достоинства. Ответственность. Достоинство. Скромность. Благородство. Моральные нормы и правила поведения. Сущность этики делового общения. Нравственное поведение как основной элемент культуры делового общения. Профессиональная этика. Общее понятие о профессиональной этике. Профессиональные моральные нормы: вежливость, корректность, предупредительность, тактичность, трудолюбие. Такт и чувство меры. Профессиональный долг. Профессиональная этика как совокупность моральных норм. Основные принципы этики деловых отношений (принципы личности, принципы профессионала, принципы гражданина России, принципы гражданина Земли). Значение профессиональной этики работников социальной сферы.</p>

<b>Тема 2.</b>	<b>Деловой этикет</b>	<p>Понятие «этикет». Манеры как отражение культуры поведения человека. Хорошие и дурные манеры. Деловой этикет - свод правил в деловых отношениях. Шесть основных заповедей делового этикета (по Джен Ягер). Невербальный этикет. Словесный этикет. Обращение, его формы и значение для делового общения. Обращение в официальных отношениях. Приветствие. Правила приветствия. Культура речи. Тон общения. Манера разговора. Лексикон. Этикет деловых отношений. Поведение в общественных местах. Искусство комплимента. Правила подготовки и проведения деловой беседы и собеседования. Правила подготовки и проведения служебных совещаний. Правила конструктивной критики.</p>
<b>Тема 3.</b>	<b>Дистанционное общение</b>	<p>Этические нормы телефонного разговора. Культура телефонного общения. Правила эффективного телефонного общения. Нарушения делового этикета при телефонном общении. Деловая переписка. Служебная переписка как часть делового этикета. Требования к составлению делового письма. Внешнее оформление делового письма: требования к конверту, бланку, почтовой бумаге. Виды деловых писем. Схема составления делового письма. Общие правила к содержанию переписки.</p>
<b>Тема 4.</b>	<b>Имидж делового человека</b>	<p>Внешний облик человека и его составляющие. Деловой имидж (образ). Костюм. Мода. Стиль в одежде. Элегантность. Прическа. Макияж. Аксессуары. Опрятность. Внешняя и духовная красота. Визитная карточка. Сущность, виды и функции визитных карточек. Этикет вручения или обмена визитными карточками. Правила оформления визитных карточек. Этикет приветствий и представлений. Приемы, стимулирующие общение и создание доверительных отношений.</p>
<b>Тема 5.</b>	<b>Интерьер рабочего помещения</b>	<p>Понятие «интерьер». Интерьер рабочего помещения как область делового этикета. Дизайн помещения. Психологический комфорт. Цветовой климат помещения. Подбор и расстановка мебели. Офисные принадлежности и аксессуары. Единый стиль. Организация интерьера в сфере обслуживания. Психология интерьера. Светоцветовая терапия. Организация и оформление рабочего места социального работника.</p>

<p><b>Тема 6.</b></p>	<p><b>Общение как коммуникация</b></p>	<p>Коммуникативная сторона общения. Уровни обмена информацией – вербальный (речевой) и невербальный. Коммуникативные барьеры. Барьеры непонимания: фонетические, семантические, стилистические, логические. Барьеры социально-культурного различия. Барьер отношения. Механизм обратной связи и его значение в деловом общении.</p> <p>Невербальные средства общения.</p> <p>Виды невербальных средств общения: кинесика, экстралингвистика, паралингвистика, такесика, проксемика. Правила невербального общения. Мимика. Улыбка. Взгляд. Жесты: оценки, самоконтроля, доминирования, расположения. Поза. «Читаемые» позы: открытая, закрытая (защитная), готовности</p> <p>Речевое общение.</p> <p>Голос. Громкость, гибкость, пластичность, тембр голоса. Тон речи. Постановка голоса. Использование пауз в речевом общении.</p> <p>Пространственно-временная организация общения.</p> <p>Нормы пространственной и временной организации общения. Проксемика. Пространственные зоны – дистанции в общении. Интимная, личная, социальная, общественная дистанции.</p>
<p><b>Тема 7</b></p>	<p><b>Успех делового общения</b></p>	<p>Умение слушать собеседника. Эффективное и неэффективное слушание. Виды эффективного слушания: нерефлексивное и рефлексивное. Приемы рефлексивного слушания: выяснение, отражение чувств, перефразирование, резюмирование. Типичные ошибки слушания. Приемы повышения эффективности общения.</p> <p>Факторы успеха в деловом общении. Способы повышения техники общения. Прием «имя собственное». Прием «золотые слова». Прием «зеркало отношений». Прием «терпеливый слушатель». Выбор темы, предмета и средств общения.</p>

<b>Тема8</b>	<b>Конфликт и особенности поведения в конфликтных ситуациях</b>	<p>Конфликты и их типы. Понятие «конфликт». Типы конфликта: внутриличностный, межличностный, межгрупповой. Конфликт между личностью и группой.</p> <p>Причины конфликтов. Конфликтогены, их виды, типы, роль и эскалация. Конфликтная ситуация, инцидент, формула конфликта. Конструктивные (продуктивные) и деструктивные (непродуктивные) конфликты. Стратегии поведения при конструктивных конфликтах: соперничество, сотрудничество, компромисс, избегание, приспособление. Правила поведения в конфликтных ситуациях. Правила поведения в конфликтах. Стресс. Стресс-менеджмент. Особенности преодолевающего поведения в стрессогенных ситуациях.</p>
--------------	---	--

#### **4. Учебно-методическое обеспечение самостоятельной работы обучающихся по учебной дисциплине**

##### **Общие цели проведения групповых занятий по курсу «Деловая культура»:**

- углубление, расширение и детализация научных знаний по данной дисциплине;
- работа над ключевыми понятиями темы;
- развитие научного профессионального мышления и речи учащихся;
- содействие выработке умений профессиональной деятельности;
- оперативная обратная связь, проверка знаний учащихся.

Для успешной подготовки к групповым занятиям учащихся невозможно ограничиться слушанием лекций. Требуется предварительная самостоятельная работа учащихся по теме планируемого занятия, проработка конспектов, учебников, учебных пособий, специальной литературы, чтобы основательно овладеть теорией вопроса.

Структура групповых занятий: вступление преподавателя, вопросы учащихся по материалу, который требует дополнительных разъяснений, собственно тематическая часть (включающая рефераты, доклады, дискуссии, тренинги, решение задач, наблюдения, эксперименты и т.д.), заключительное слово преподавателя.

##### **Семинар - дискуссия 1. Тема: «Предмет, цель задачи и базовые категории деловой культуры специалиста».**

**Цель:** сформировать у учащихся представления об основных категориях деловой культуры. (ОК-2, ОК-8).

**Вопросы для обсуждения:**

- Понятия «деловые отношения», «культура поведения», «общение».
- Сущность культуры общения, социально-психологическая структура общения.
- Основные составляющие деловой культуры для работников сферы обслуживания.
- Общие сведения об этической культуре: понятия «этика», «мораль».
- Сущность этики делового общения; профессиональная этика.
- Основные принципы этики деловых отношений (принципы личности, принципы профессионала, принципы гражданина России, принципы гражданина Земли).

**Темы докладов/рефератов:**

Значение деловой культуры деятельности специалиста социальной сферы.  
Значение профессиональной этики работников социальной сферы.

**Образовательные технологии:** традиционная семинарская технология с элементами проблемности.

**Задания для самостоятельной работы учащихся**

- Выписать основные категории (составить глоссарий) по дисциплине «Деловая культура» и раскрыть их значения.
- Определите социокультурную ситуацию нашего общества.
- Объясните причины запроса на подготовку социальных работников для решения социальных проблем, имеющих место в современном обществе.

**Формы контроля самостоятельной работы учащихся** - письменный опрос в начале семинара (на знание терминологии).

**Формы текущего контроля знаний и освоенных компетенций** - устный.

**Литература по теме:**

- Сидоров, П. И., Путин, М. Е., Коноплева,, Назв.: Деловое общение : учеб. для студ. вузов, Место изд.: М., Изд.: ИНФРА-М, Год издания: 2011г. (глава 1)
- Деловое общение: практикум. Учебное пособие, Место изд.: Екатеринбург, Изд.: Уральский государственный педагогический университет, Год издания: 2012г. // ЭБС

**Список полезных Интернет-ресурсов:**

1. Сайт «Флогистон: Психология из первых рук», раздел «Библиотека»: <http://flogiston.ru/library>
2. Психологическая библиотека Киевского Фонда содействия развитию психической культуры: <http://psylib.org.ua/>
3. Электронная библиотека «Гумер». Раздел «Психология»: [http://www.gumer.info/bibliotek\\_Buks/Psihol/\\_Index.php](http://www.gumer.info/bibliotek_Buks/Psihol/_Index.php)

## **Семинар-конференция 2. Тема: «Деловой этикет».**

**Цель:** углубить, закрепить и развить знания учащихся о правилах и принципах делового этикета. (ОК-2, ОК-8). (ПК-1.2, ПК-3.4, ПК-4.4).

### **Вопросы для обсуждения:**

- Манеры как отражение культуры поведения человека (хорошие и дурные манеры).
- Деловой этикет - свод правил в деловых отношениях.
- Правила подготовки и проведения деловой беседы и собеседования.
- Правила подготовки и проведения служебных совещаний.
- Правила конструктивной критики.

### **Темы докладов/рефератов:**

- Искусство комплимента.
- Поведение в общественных местах.

**Образовательные технологии:** элементы научной конференции в рамках традиционной семинарской технологии.

### **Задания для самостоятельной работы учащихся**

- Составить классификацию основных видов «этикета» и раскрыть их отличие.
- Найти и описать - шесть основных заповедей делового этикета (по Джен Ягер).
- Написать эссе на тему «Необходимо ли в современном обществе соблюдать нормы этикета».

**Формы контроля самостоятельной работы учащихся** - письменный опрос в начале семинара.

**Формы текущего контроля знаний и освоенных компетенций** – устный.

### ***Литература по теме:***

- Сидоров, П. И., Путин, М. Е., Коноплева,, Назв.: Деловое общение : учеб. для студ. вузов, Место изд.: М., Изд.: ИНФРА-М, Год издания: 2011г. (глава 1)
- Деловое общение: практикум. Учебное пособие, Место изд.: Екатеринбург, Изд.: Уральский государственный педагогический университет, Год издания: 2012г. // ЭБС

### ***Список полезных Интернет-ресурсов:***

1. Сайт «Флогистон: Психология из первых рук», раздел «Библиотека»: <http://flogiston.ru/library>
2. Психологическая библиотека Киевского Фонда содействия развитию психической культуры: <http://psylib.org.ua/>
3. Электронная библиотека «Гумер». Раздел «Психология»: [http://www.gumer.info/bibliotek\\_Buks/Psihol/\\_Index.php](http://www.gumer.info/bibliotek_Buks/Psihol/_Index.php)

### **Традиционный семинар 3. Тема «Дистанционное общение».**

**Цель:** углубить, закрепить и развить представления учащихся о целостной системе общения как научной категории, показать перспективы изменения в связи с происходящими процессами в обществе и психологии. (ОК-2, ОК-8), (ПК -1.4, ПК-2.1, ПК-2.4, ПК – 4.4).

### ***Вопросы для обсуждения:***

- Общение как реализация системы отношений человека: межличностных и общественных.
- Этические нормы телефонного разговора.
- Культура телефонного общения.
- Деловая переписка.
- Служебная переписка как часть делового этикета.
- Общие правила к содержанию переписки.

### ***Темы докладов/рефератов***

- Правила эффективного телефонного общения.
- Нарушения делового этикета при телефонном общении.
- Требования к составлению делового письма.

***Образовательные технологии:*** проблемно-поисковые.

### ***Задания для самостоятельной работы учащихся***

- Какова необходимость выделения в общении нескольких сторон?
- Покажите особенности связи психического образа коммуникатора с передаваемой информацией.

- Внешнее оформление делового письма: требования к конверту, бланку, почтовой бумаге. Виды деловых писем. Схема составления делового письма.

**Формы контроля самостоятельной работы учащихся** - письменный опрос в начале семинара.

**Формы текущего контроля знаний и освоенных компетенций** - устный.

***Литература по теме:***

- Сидоров, П. И., Путин, М. Е., Коноплева,, Назв.: Деловое общение : учеб. для студ. вузов, Место изд.: М., Изд.: ИНФРА-М, Год издания: 2011г. (глава 1)
- Деловое общение: практикум. Учебное пособие, Место изд.: Екатеринбург, Изд.: Уральский государственный педагогический университет, Год издания: 2012г. // ЭБС

***Список полезных Интернет-ресурсов:***

1. Сайт «Флогистон: Психология из первых рук», раздел «Библиотека»: <http://flogiston.ru/library>
2. Психологическая библиотека Киевского Фонда содействия развитию психической культуры: <http://psylib.org.ua/>
3. Электронная библиотека «Гумер». Раздел «Психология»: [http://www.gumer.info/bibliotek\\_Buks/Psihol/\\_Index.php](http://www.gumer.info/bibliotek_Buks/Psihol/_Index.php)

**Традиционный семинар 4. Тема «Имидж делового человека».**

**Цель:** углубить, закрепить и развить знания учащихся об имидже, как социально-психологической категории. (ОК-2, ОК-8), (ПК- 3.2, ПК- 3.4).

***Вопросы для обсуждения:***

- Внешний облик человека и его составляющие.
- Деловой имидж (образ).
- Визитная карточка. Сущность, виды и функции визитных карточек.
- Этикет вручения или обмена визитными карточками.
- Этикет приветствий и представлений.

***Темы докладов/рефератов:***

- Костюм. Мода. Стиль в одежде.
- Прическа, макияж, аксессуары – их роль в формировании имиджа.
- Правила оформления визитных карточек с презентацией образцов личных и корпоративных.

**Образовательные технологии:** традиционная семинарская технология.

**Задания для самостоятельной работы учащихся**



- Написать эссе на тему «Элегантность», «Внешняя и духовная красота».
- Составить классификацию приемов, стимулирующих общение и создание доверительных отношений.

**Формы контроля самостоятельной работы учащихся** - письменный опрос в начале семинара.

**Формы текущего контроля знаний и освоенных компетенций** - устный.

***Литература по теме:***

- Сидоров, П. И., Путин, М. Е., Коноплева,, Назв.: Деловое общение : учеб. для студ. вузов, Место изд.: М., Изд.: ИНФРА-М, Год издания: 2011г. (глава 1)
- Деловое общение: практикум. Учебное пособие, Место изд.: Екатеринбург, Изд.: Уральский государственный педагогический университет, Год издания: 2012г. // ЭБС

***Список полезных Интернет-ресурсов:***

1. Сайт «Флогистон: Психология из первых рук», раздел «Библиотека»: <http://flogiston.ru/library>
2. Психологическая библиотека Киевского Фонда содействия развитию психической культуры: <http://psylib.org.ua/>
3. Электронная библиотека «Гумер». Раздел «Психология»: [http://www.gumer.info/bibliotek\\_Buks/Psihol/\\_Index.php](http://www.gumer.info/bibliotek_Buks/Psihol/_Index.php)

**Традиционный семинар 5. Тема «Интерьер рабочего помещения».**

**Цель:** сформировать у учащихся представления об интерьере рабочего помещения, как области делового этикета. (ОК-2, ОК-8), (ПК -1.2, ПК-1.4, ПК-3.2, ПК – 3.4).

***Вопросы для обсуждения:***

- Понятие «интерьер».
- Интерьер рабочего помещения как область делового этикета.
- Дизайн помещения.
- Психологический комфорт. Офисные принадлежности и аксессуары.
- Организация и оформление рабочего места социального работника.

***Темы докладов/рефератов:***

- Психология интерьера.
- Светоцветовая психология и ее психотерапевтические возможности.

- Организация интерьера в сфере обслуживания.

**Образовательные технологии:** традиционная семинарская технология с элементами круглого стола.

**Задания для самостоятельной работы учащихся**

- Составить психологическую классификацию цветового оформления интерьера.
- Описать основные принципы подбор и расстановка мебели в помещении (в быту и на работе).

**Формы контроля самостоятельной работы учащихся** - письменный опрос в начале семинара.

**Формы текущего контроля знаний и освоенных компетенций** - устный.

**Литература по теме:**

- Сидоров, П. И., Путин, М. Е., Коноплева,, Назв.: Деловое общение : учеб. для студ. вузов, Место изд.: М., Изд.: ИНФРА-М, Год издания: 2011г. (глава 1)
- Деловое общение: практикум. Учебное пособие, Место изд.: Екатеринбург, Изд.: Уральский государственный педагогический университет, Год издания: 2012г. // ЭБС

**Список полезных Интернет-ресурсов:**

1. Сайт «Флогистон: Психология из первых рук», раздел «Библиотека»: <http://flogiston.ru/library>
2. Психологическая библиотека Киевского Фонда содействия развитию психической культуры: <http://psylib.org.ua/>
3. Электронная библиотека «Гумер». Раздел «Психология»: [http://www.gumer.info/bibliotek\\_Buks/Psihol/\\_Index.php](http://www.gumer.info/bibliotek_Buks/Psihol/_Index.php)

**Семинар-исследование 6. Тема «Общение как коммуникация»**

**Цель:** углубить, закрепить и развить знания учащихся об особенностях коммуникативной стороны общения в современных условиях. (ОК-2, ОК-8), (ПК -1.1, ПК-1.3, ПК-1.4, ПК-1.5, ПК-2.2, ПК- 2.3, ПК-2.4, ПК-2.5, ПК –3.1ПК – 3.3, ПК –4.1, ПК –4.2, ПК –4.3, ПК –4.4).

**Вопросы для обсуждения:**

- Коммуникативная сторона общения.
- Уровни обмена информацией – вербальный (речевой) и невербальный.
- Основные техники и приемы общения: правила слушания, ведения беседы, убеждения, консультирования, инструктирования и др..

- Формы обращения, изложения просьб, выражения признательности, способы аргументации в производственных ситуациях.

.

**Темы до кладов/рефератов:**

- Правила организации рабочего пространства для индивидуальной работы и профессионального общения.
- Эффективное и неэффективное слушание: виды эффективного слушания: нерефлексивное и рефлексивное; приемы рефлексивного слушания: выяснение, отражение чувств, перефразирование, резюмирование.
- Типичные ошибки слушания.

**Образовательные технологии:** традиционная семинарская технология с исследовательскими элементами.

**Задания для самостоятельной работы учащихся**

- Что такое невербальные средства общения и коммуникативные барьеры.
- Охарактеризуйте барьеры непонимания (фонетические, семантические, стилистические, логические).
- В чем суть социо-культурных различий в общении.
- Барьер отношения – в чем их психологическая природа.
- Каковы особенности механизмов обратной связи и их значение в деловом общении.

**Литература по теме:**

- Сидоров, П. И., Путин, М. Е., Коноплева,, Назв.: Деловое общение : учеб. для студ. вузов, Место изд.: М., Изд.: ИНФРА-М, Год издания: 2011г. (глава 1)
- Деловое общение: практикум. Учебное пособие, Место изд.: Екатеринбург, Изд.: Уральский государственный педагогический университет, Год издания: 2012г. // ЭБС

**Список полезных Интернет-ресурсов:**

1. Сайт «Флогистон: Психология из первых рук», раздел «Библиотека»: <http://flogiston.ru/library>
2. Психологическая библиотека Киевского Фонда содействия развитию психической культуры: <http://psylib.org.ua/>
3. Электронная библиотека «Гумер». Раздел «Психология»: [http://www.gumer.info/bibliotek\\_Buks/Psihol/\\_Index.php](http://www.gumer.info/bibliotek_Buks/Psihol/_Index.php)

**Семинар-исследование 7. Тема «Успех делового общения (эффективное общение)».**

**Цель:** углубить, закрепить и развить знания учащихся о приемах повышающих эффективность общения в профессиональной сфере. (ОК-2, ОК-8), (ПК -1.2, ПК-2.1, ПК-2.3, ПК-2.4, ПК-3.2, ПК- 3.4, ПК-4.1, ПК-4.2, ПК –4.3, ПК – 4.4).

**Вопросы для обсуждения:**

- Факторы успеха в деловом общении.
- Способы повышения эффективности техники общения в профессиональной среде.
- Приемы повышения эффективности общения: прием «имя собственное», прием «золотые слова», прием «зеркало отношений», прием «терпеливый слушатель».
- Выбор темы, предмета и средств общения.

**Темы до кладов/рефератов:**

- Виды психологического влияния и противодействие им.
  - Коммуникативные роли.
- Особенности трансактного взаимодействия.

**Образовательные технологии:** традиционная семинарская технология с исследовательскими элементами.

**Задания для самостоятельной работы учащихся**

- Психодиагностическая работа в условиях профессиональной деятельности.
- Особенности применения психологии в обыденной жизни.

**Литература по теме:**

- Сидоров, П. И., Путин, М. Е., Коноплева,, Назв.: Деловое общение : учеб. для студ. вузов, Место изд.: М., Изд.: ИНФРА-М, Год издания: 2011г. (глава 1)
- Деловое общение: практикум. Учебное пособие, Место изд.: Екатеринбург, Изд.: Уральский государственный педагогический университет, Год издания: 2012г. // ЭБС

**Список полезных Интернет-ресурсов:**

1. Сайт «Флогистон: Психология из первых рук», раздел «Библиотека»:  
<http://flogiston.ru/library>
2. Психологическая библиотека Киевского Фонда содействия развитию психической культуры: <http://psylib.org.ua/>
3. Электронная библиотека «Гумер». Раздел «Психология»:  
[http://www.gumer.info/bibliotek\\_Buks/Psihol/\\_Index.php](http://www.gumer.info/bibliotek_Buks/Psihol/_Index.php)

**Традиционный семинар** **8. Тема: «Конфликт и особенности поведения в конфликтных ситуациях».** (ОК-2, ОК-8), (ПК - 1.1, ПК-1.5, ПК-2.1, ПК-2.2, ПК-2.5, ПК –3.1ПК – 3.5, ПК –4.1, ПК –4.2, ПК – 4.3).

**Цель:** углубить, закрепить и развить знания учащихся об особенностях взаимоотношений и взаимопонимания людей и возможностях их регуляции в современных условиях.

**Вопросы для обсуждения:**

- Конфликты в рамках делового взаимодействия.
- Виды конфликтов: конструктивные и деструктивные; деловые и личностные; внутриличностные, межличностные, конфликты «личность-группа», межгрупповые и внутригрупповые конфликты и пр. Взаимопереход различных видов конфликта.
- Развитие конфликта. Возникновение конфликтной ситуации, осознание ситуации как конфликтной, выбор стратегии взаимодействия, инцидент, эскалация конфликта, завершение конфликта, постконфликтная стадия. Осознание ситуации как конфликтной как одна из важных составляющих развития конфликта. Теорема Томаса.
- Выбор стратегии как важный этап развития взаимодействия оппонентов.
- Развитие конфликта в случае выбора стратегии соперничества. Разрешение конфликта в случае выбора стратегии сотрудничества, компромисса, приспособления (уступки).
- Возможность разрешения конфликта только в случае выбора стратегии сотрудничества, компромисса, приспособления (уступок) хотя бы одной стороной.

<b>1. Темы до кладов/рефератов:</b>	
-------------------------------------	--

- Переговоры как разрешение конфликтов в деловом взаимодействии.
- Способы преодоления конфликтов.
- Культура построения оптимального общения.

**Образовательные технологии:** традиционная семинарская технология с исследовательскими элементами.

## **Задания для самостоятельной работы учащихся**

- Роль посредника в преодолении конфликтов.
- Способы разрядки отрицательных эмоций и техника самоуспокоения.

**Формы контроля самостоятельной работы учащихся** - письменный опрос в начале семинара.

**Формы текущего контроля знаний и освоенных компетенций** - устный.

**Сдача материалов по контрольной точке.**

### **Литература по теме:**

Скибицкая, И. Ю. Деловое общение : учебник и практикум для среднего профессионального образования / И. Ю. Скибицкая, Э. Г. Скибицкий. — Москва : Издательство Юрайт, 2020. — 247 с. — (Профессиональное образование). — ISBN 978-5-534-09063-5. — Текст : электронный // ЭБС Юрайт [сайт]. — URL: <https://urait.ru/bcode/455217>

### **Дополнительная литература**

1. Колышкина, Т. Б. Деловая культура : учебное пособие для среднего профессионального образования / Т. Б. Колышкина, И. В. Шустина. — 2-е изд., испр. и доп. — Москва : Издательство Юрайт, 2020. — 163 с. — (Профессиональное образование). — ISBN 978-5-534-08027-8. — Текст : электронный // ЭБС Юрайт [сайт]. — URL: <https://urait.ru/bcode/452668>

2. Культура речи и деловое общение : учебник и практикум для среднего профессионального образования / В. В. Химик [и др.] ; ответственный редактор В. В. Химик, Л. Б. Волкова. — Москва : Издательство Юрайт, 2020. — 308 с. — (Профессиональное образование). — ISBN 978-5-534-07792-6. — Текст : электронный // ЭБС Юрайт [сайт]. — URL: <https://urait.ru/bcode/455791>

### **Список полезных Интернет-ресурсов:**

1. ЭБС «Университетская библиотека онлайн» <http://biblioclub.ru/>
2. Научная электронная библиотека eLIBRARY.ru <http://elibrary.ru/>
3. ЭБС издательства «Юрайт» <https://urait.ru/>
4. ЭБС издательства "ЛАНЬ" <http://e.lanbook.com/>
5. ЭБС "Book.ru" <http://www.book.ru>
6. База данных EastView Полнотекстовая база данных периодики <http://ebiblioteka.ru/>
7. База данных международного индекса научного цитирования – Scopus: <http://www.scopus.com/>
8. Международный индекс научного цитирования Web of Science (Web of Knowledge) <http://webofknowledge.com>
9. Президентская библиотека им. Б.Н.Ельцина <https://www.prilib.ru/>

10. Национальная электронная библиотека <https://rusneb.ru/>
11. Видеотека учебных фильмов «Решение» Коллекция учебных видеофильмов <http://eduvideo.online>
12. Электронные учебные издания АО "Просвещение"  
[www.lecta.rosuchebnik.ru](http://www.lecta.rosuchebnik.ru)
13. Университетская информационная система РОССИЯ (УИС РОССИЯ)  
<https://uisrussia.msu.ru/>
14. Электронная библиотека учебников <http://studentam.net>
15. Cyberleninka <http://cyberleninka.ru/journal>
16. Единое окно доступа к образовательным ресурсам  
<http://window.edu.ru/library>
17. Электронные библиотеки. Электронные библиотеки, словари, энциклопедии <http://gigabaza.ru/doc/131454.html>

## **5. Фонд оценочных средств для проведения промежуточной аттестации обучающихся по учебной дисциплине**

### ***5.1. Форма промежуточной аттестации обучающегося по учебной дисциплине.***

Контрольным мероприятием промежуточной аттестации обучающихся по учебной дисциплине является **дифференцированный зачет**, который проводится в **устной** форме.

*В случае применения электронного обучения, дистанционных образовательных технологий указывается форма промежуточной аттестации, а также дается краткая инструкция по проведению.*

### ***5.2. Примерный перечень контрольных заданий к промежуточной аттестации.***

Теоретический блок вопросов:

1. Назовите и опишите основные ключевые принципы этики деловых отношений:

- принципы личности;
- принципы профессионала;
- принципы гражданина России;
- на мировом уровне;

2. Перечислите и опишите основные барьеры коммуникации

- барьер темперамента;
- барьер характера;
- барьер манеры общения;
- барьер отрицательных эмоций;
- барьер неправильных установок сознания;

- барьер речи;
- физические барьеры;
- социально-ролевые барьеры;
- информационно-познавательные барьеры;
- идеологические барьеры

*\* одно задание в аудиторной контрольной работе – до 2 рейтинговых баллов;*

Аналитическое задание (*проблемные ситуации.*):

**Цель:** развитие у обучающихся навыков анализа конфликтов между субъектами социального взаимодействия на основе применения знаний из области делового общения и поиска вариантов разрешения проблемных ситуаций.

#### **Задача 1**

Определите природу конфликта в следующей ситуации.

Беседуя с претендентом на вакантную должность, руководитель дает обещание в дальнейшем повысить его в должности.

Вновь принятый с воодушевлением приступает к работе, Проявляя высокую работоспособность и добросовестность. Руководство постоянно увеличивает нагрузку, не прибавляя зарплату и не повышая в должности. Спустя некоторое время работник начинает проявлять признаки недовольства... Назревает конфликт, как правильно выстроить взаимоотношения с руководством в этой ситуации

#### **Задача 2**

Определите природу конфликта в следующей ситуации.

Начальник сообщает подчиненному, что в следующем месяце отправляет его на курсы повышения квалификации. Подчиненный отказывается, ссылаясь на то, что до пенсии ему осталось полтора года.

#### **Задача 3**

Определите природу конфликта в следующей ситуации.

Работник, достигший пенсионного возраста, жалуется начальнику, что его выживают с работы, но реального повода для этого нет, а работник же продолжает жаловаться.

#### **Задача 4**

Определите природу конфликта в следующей ситуации.

Начальник дает задание подчиненному. Тот отказывается, мотивируя свой отказ тем, что эта работа требует более высокого мастерства и добавляя при этом, что ему уже пять лет не предлагают повышения квалификации.

**Критерии оценки ответа на вопросы из 100 баллов:**

**Критерии оценки ответа на вопросы теоретического блока**



0- 4 баллов – обучающийся глубоко и прочно освоил программный материал, исчерпывающе, последовательно, грамотно и логически стройно его излагает, тесно увязывает с задачами и будущей деятельностью, не затрудняется с ответом при видоизменении задания, свободно справляется с задачами и практическими заданиями, правильно обосновывает принятые решения, умеет самостоятельно обобщать и излагать материал, не допуская ошибок;

5- 12 баллов - обучающийся твердо знает программный материал, грамотно и по существу излагает его, не допуская существенных неточностей в ответе на вопрос, может правильно применять теоретические положения и владеет необходимыми умениями и навыками при выполнении практических заданий;

13-20 баллов - обучающийся освоил основной материал, но не знает отдельных деталей, допускает неточности, недостаточно правильные формулировки, нарушает последовательность в изложении программного материала и испытывает затруднения в выполнении практических заданий;

**21-28 баллов** - обучающийся не знает значительной части программного материала, допускает существенные ошибки, с большими затруднениями выполняет практические задания, задачи.

***Критерии оценки аналитического задания:***

0 - 15 баллов – задание выполнено верно, даны ясные аналитические выводы к решению задачи, подкрепленные теорией;

16 – 34 баллов – задание выполнено верно, отмечается хорошее развитие аргумента, однако отмечены погрешности в ответе, скорректированные при собеседовании;

35 -53 баллов – задание выполнено с математическими ошибками, отсутствуют логические выводы и заключения к решению;

**54- 72 баллов** – задание выполнено не до конца, нет четких выводов и заключений по решению задачи

0 баллов – задание не выполнено, представленные расчеты проведены с ошибками, сделаны неверные выводы по решению задачи

***5.3. Оценивание результатов обучения по учебной дисциплине на промежуточной аттестации***

***Контрольная работа***

- Темы контрольной работы  
(по вариантам )

**Вариант 1**

- Общение как процесс взаимодействия.
- Культура знакомства. Завязывание деловых отношений.
- Принципы эффективного делового общения.
- Речевой этикет. Искусство комплимента.
- Стресс в деловом общении, преодоление и профилактика стрессов.

## **Вариант 2**

- Общение как процесс обмена информацией.
- Культура ведения беседы.
- Коммуникационные барьеры и их преодоление.
- Этикет ведения деловых переговоров.
- Конфликтные ситуации в деловом общении и способы их конструктивного решения.

## **Вариант 3**

- Общение как процесс восприятия.
- Культура ведения спора и критики.
- Приемы формирования положительного впечатления при общении.
- Этикет деловой переписки.
- Особенности профессиональной этики социального работника.

## **Вариант 4**

- Специфические особенности этики делового общения.
- Современное российское общество и его основные недостатки с точки зрения этических норм.
- Специфика слушание, как части процесса делового общения.
- Основные требования служебно-делового этикета к общению с посетителями.
- Понятие имиджа. Основные имиджевые характеристики личности.

• Требования к выполнению контрольной работы

Контрольная работа по дисциплине «Актуальные проблемы теории и практики современной психологии» являются важным звеном в выработке у учащихся навыков самостоятельного изучения науки, усвоения положений, выводов, в приобретении опыта проведения отдельных видов занятий по психологии.

Ее написание имеет большое значение:

во-первых, она приобщает учащихся к самостоятельной творческой работе с литературой, приучает находить в ней основные положения, относящиеся к избранному вопросу, подбирать, обрабатывать, анализировать конкретный материал, составлять таблицы и на основе их делать правильные выводы;

во-вторых, обучающийся привыкает четко, последовательно и корректно излагать свои мысли при анализе методических проблем и учится связывать их в рамках исследования с другими положениями психологии и педагогики;

в-третьих, контрольная работа закрепляет, углубляет и расширяет знания учащихся по дисциплине «Актуальные проблемы теории и практики современной психологии» и способствует формированию у них толерантности в отношении различных психологических школ и направлений.

Она также является элементом контроля в модульно-рейтинговой системе РГСУ. Выбор темы осуществляется в соответствии с перечнем тем по контрольной точке и уточняется с преподавателем.

Для того чтобы подготовить контрольную работу, соответствующую требованиям, обучающийся должен использовать не только полученные теоретические знания, но и владеть дополнительной информацией.

Контрольная работа выполняется под руководством преподавателя. Выполненная контрольная работа сдается на проверку. Если работа соответствует предъявляемым требованиям, преподаватель оценивает ее в баллах. Неудовлетворительно выполненная контрольная работа подлежит переработке в соответствии с замечаниями преподавателя. К сдаче экзамена по дисциплине допускаются только те обучающийся, которые имеют положительные оценки по контрольной работе.

Контрольная работа обычно включает в себя следующие элементы: введение, 2-3 вопроса, заключение, список используемой литературы. Объем контрольной работы - 10-12 стр.

Основное внимание нужно уделить всестороннему и глубокому теоретическому освещению изучаемых вопросов. Поэтому написание контрольной работы необходимо начинать с постановки и изложения содержания проблемы каждого из вопросов. Раскрытие содержания должно быть доказательным, а не декларативным, научно аргументировано и разъяснено. Теоретические положения и выводы должны основываться на конкретных источниках, о чем должны свидетельствовать сноски, выполненные в соответствии с требованиями Библиографического ГОСТа.

Выполнение контрольной работы целесообразно разделить на несколько блоков: подбор и изучение литературы, составление плана работы, сбор и обработка фактического материала, написание контрольной работы.

• Критерии оценки контрольной работы

Оценка **«отлично»** ставится, когда в работе глубоко и всестороннее излагаются основные положения вопроса, используются не только

основные, но и дополнительные материалы, логически последовательно осуществлен переход от одного вопроса к другому. Стиль изложения должен соответствовать уровню развития обучающийся, свидетельствовать о высокой степени владения обучающийся соответствующими источниками. Основные положения подтверждаются ссылками на авторов, исторические и литературные источники. Работа написана грамотно, аккуратно оформлена. Работа содержит необходимые выводы и обобщения. Оценка *«хорошо»* ставится, когда материал логически последовательно изложен в работе, присутствуют необходимые выводы и обобщения, качество оформления не вызывает существенных нареканий. Работа свидетельствует о самостоятельности автора, способности работать с соответствующими текстами. При этом используется только наиболее известные источники, некоторые выводы недостаточно аргументированы, но в целом отдельные погрешности не имеют принципиального характера.

Оценка *«удовлетворительно»* ставится в том случае, если материал изложен логически не последовательно, выводы не конкретны, слабо аргументированы, в литературном стиле и оформлении работы существенные имеются погрешности.

Оценка *«неудовлетворительно»* ставится тогда, когда обучающийся представлены материалы без соответствующего анализа и обобщения, когда работа не носит исследовательского характера, оформлена с грубыми нарушениями требований. При этом обучающийся затрудняется отвечать на поставленные вопросы по теме, отдельным вопросам.

### *Реферат*

- |             | Темы   | (примерные) |
|-------------|--|-------------|
| • рефератов |  |             |
| •           | Труд как нравственная ценность.  |             |
| •           | Эстетические элементы и факторы в организации профессиональной среды и рабочего места. |             |
| •           | Техническая эстетика как наука. Понятие дизайна.                                       |             |
| •           | Память, ее виды и свойства.  |             |
| •           | Индивидуальные особенности памяти человека и ее типы.                                  |             |
| •           | Внимание, его роль в деловых отношениях в сфере обслуживания и швейном производстве.   |             |
| •           | Мышление, его роль в познании мира человеком.  |             |
| •           | Виды мышления, их проявление в профессиональной деятельности.                          |             |
| •           | Речь и познавательная деятельность личности.   |             |
| •           | Слово в речевой деятельности работника сферы обслуживания.                             |             |
| •           | Виды человеческой деятельности.  |             |
| •           | Труд как основа возникновения и развития волевых действий.                             |             |
| •           | Рационализация режимов труда и отдыха.   |             |
| •           | Методы и формы поиска работы. Роль личных контактов.                                   |             |

- СМИ и Интернет как средство работы.
- Деловое письмо. Резюме. Автобиография.
- Самопрезентация и ее значение для успешного трудоустройства.
- Государственная служба занятости населения, бюро по трудоустройству, ярмарки вакансий.
- Адаптация на первом рабочем месте.
- Оформление трудовых отношений с работодателем.
- Правила поведения на новом рабочем месте.
- Правила делового общения
- Виды приемов (деловой визит, шведский стол, фуршет, презентация).
- Речевая культура делового разговора. Основы требования к деловому разговору.
- Публичные выступления. Условия подготовки к публичному выступлению.

Реферат выполняется в соответствии с примерной тематикой и имеет цель сформировать у учащихся навыки и умения исследовательской деятельности по психологическим проблемам в целом и конкретным проблемам, возникающим в психологии на различных этапах ее развития. Кроме этого процесс подготовки и написания реферата должен научить учащихся собирать и анализировать учебный материал, логически последовательно излагать его и делать аргументированные выводы.

Содержание реферата излагается в виде доклада на семинаре и способствует формированию и развитию у учащихся необходимых коммуникативных умений и навыков, мастерства публичного выступления.

- Критерии оценки реферата

№ п/п	Критерии оценки	5	4	3
1.	Новизна предложений, отражающая собственный вклад автора			
2.	Оригинальность работы			
3.	Глубина изучения состояния проблемы			
4.	Соответствие результатов работы современным тенденциям развития науки			
5.	Использование современной научной литературы при подготовке работы			
6.	Ответы на вопросы участников семинара			
7.	Логика изложения сообщения, убедительность рассуждений, оригинальность мышления			

8.	Наличие структуры работы (имеются: введение, цель работы, постановка задачи, решение поставленных задач, выводы, литература)			
----	--	--	--	--

### Примерные темы эссе.

- «Необходимо ли в современном обществе соблюдать нормы этикета».
- Идеальный образ профессионального имиджа специалиста социальной сферы.
- «Элегантность».
- «Внешняя и духовная красота».
- Психологическая совместимость членов коллектива.
- Управленческое общение. Принятие чужой позиции.
- Порядок представлений и знакомств.
- Феномен первого впечатления о человеке.
- Психологические характеристики, способствующие улучшению человеческих отношений.
- Культура ведения беседы.
- Культура ведения спора и критики.
- Разрядка отрицательных эмоций и техника самоуспокоения.
- Имиджевые характеристики обучающийся, способствующие формированию оптимального общения между ним и преподавателем на экзамене.

Эссе обучающийся дается в качестве домашнего задания. Оно может быть по объему любым. Выполняется по одной из предложенных тем. Выстраивается по закону литературного жанра – эссе, о чем на занятиях кратко проговаривается. Оценивается самостоятельность написания эссе, отсутствие стереотипов и штампов.

### *Тестирование (примерные задания)\_ Вариант №1*

#### 1. Что такое этикет ?

1. Это правила поведения в гостях

•  
людей в обществе

*Это правила поведения*

- Это правила поведения человека на территории другой страны
- Это правила поведения в необычных ситуациях

**2. Если Ваша должность изменилась, на визитной карточке можно внести исправление от руки?**

- Да, можно исправить от руки.
- Нет, нельзя исправить от руки, надо заменить визитную карточку.
- Можно не обращать на это внимание и просто устно предупредить об изменениях
- Можно попросить собеседника самого исправить информацию о статусе после вашей встречи

**3. Кто является одним из авторов понятия имиджология в нашей стране**

- В.Шепель
- З.Фрейд.
- Э.Фромм.
- К.Хорни.

**4. При встрече с руководителем первым представляют подчиненного?**

- Нет, первым представляют руководителя
- Да, первым представляют подчиненного
- Нет, можно ни кого не представлять и так все понятно
- Да, если руководитель женщина

**5. Что понимается под термином “имидж”?**

1. *Имидж - это некий образ, который человек, его "я" представляет миру, своего рода самопрезентация для других.*

- Мозговая деятельность по переработке информации без отражения ее человеком на уровне переживания.
- Действия человека, совершаемые им перед зеркалом
- Психическое поведение присущее только животным.

**6. Первым здоровается тот, кто входит в помещение, независимо от служебного положения, возраста и принадлежности к полу...**

- Да, первым всегда здоровается входящий, если это подчиненный

- Да, первым всегда здоровается входящий
- Да, первым всегда здоровается входящий, если он младше всех присутствующих по возрасту
- Да, первым всегда здоровается входящий, если в помещении находятся женщины

### 7. Что такое дистресс?

- Это стресс, связанный с выраженными негативными эмоциями и оказывающий вредное влияние на здоровье
- Это стресс — неспецифическая реакция организма на воздействие, нарушающее его гомеостаз и оказывающее на него положительное воздействие.
- Это синдром респираторного заболевания у руководителя
- Это созидательный процесс, улучшающий протекания психофизиологических функций организма.

### 8. Что может испортить впечатление от общения с человеком?

- Жевание жвачки во время разговора
- Пауза во время общения
- Отсутствие улыбки на лице собеседника
- Средний темп общения

### 9. Сколько времени требуется для создания первого впечатления...

- 10-15 секунд
- 60-90 секунд
- 1-5 секунд
- 600 -700 секунд

### 10. По мнению психо-физиологов красный цвет...

- Успокаивает
- Возбуждает
- Нейтрален
- Снижает артериальное давление

### 11. В рабочей обстановке допустимо использование парфюма?

- Да, допустимо, это повышает статус.
- Нет, не допустимо, единственно уместный запах – это «запах чистоты».
- Парфюмом, в рабочей обстановке могут пользоваться только руководители.
- Да, парфюм, уместно использовать в ситуациях деловых переговоров.



## 12. Опоздание на деловую встречу по этикету допустимо?

- *пределах 15 минут* Да, допустимо, но в
- Абсолютно недопустимо
- Да, допустимо, в случае,
- если Ваш партнер иностранец
- Да, допустимо, но при
- условии, что ваш партнер мужчина, а Вы женщина.

### *Вариант №2*

#### 1. Вопрос

**Честь и достоинство – это ...**

- правила, нормы, ценности, которыми люди руководствуются в своей деятельности и которые регулируют отношения людей друг к другу
- *этические категории, которые служат для обозначения нравственных чувств, выражающих моральное отношение человека к самому себе*
- нравственные качества человека, которые он проявляет в деятельности, направленной на достижение добра
- контрольно-императивные категории, которые отражают особые механизмы морального сознания, направленные на согласование частных интересов с общими

#### 2. Вопрос

**Контактное по времени, но дистантное в пространстве и опосредованное техническими средствами общение собеседников**

- деловая переписка
- *телефонный разговор*
- переговоры

#### 3. Вопрос

**Набор наиболее важных предположений, принимаемых членами организации, и получающих выражение в заявляемых организацией ценностях, задающих людям ориентиры их поведения и действий**

- правила внутреннего распорядка
- должностные обязанности
- кодекс чести
- *корпоративная культура*

#### 4. Вопрос

..... – установленный порядок поведения где-либо.

*Этикет*

#### 5. Вопрос

..... описывают систему общих ценностей, норм и правил поведения, которые представляются, с точки зрения организации, обязательными для всех сотрудников

- *Этические кодексы*

#### 6. Вопрос

**Виды барьеров общения**

Внимание! Можно выбрать 1 или несколько вариантов ответа.

- мировоззренческие
- соматические
- *социальные*
- технические
- *психологические*
- *межъязыковые*

#### 7. Вопрос

..... - специфический способ организации и развития человеческой жизнедеятельности, представленный в продуктах материального, духовного и художественного труда, в системе социальных норм и учреждений, в духовных ценностях, в совокупности отношений людей к природе, между собой и к самим себе.

*Культура*

#### 8. Вопрос

..... – форма распоряжения, применяемая руководителем в случае, если он хочет вызвать дискуссию и пробудить инициативность.

- *Вопрос*

#### 9. Вопрос

Социальная ..... – определенный уровень добровольного отклика со стороны организации на социальные проблемы

- *ответственность*

## 10. Вопрос

**Сформулируйте «золотое» правило нравственности и объясните, почему его назвали «золотым»?**

**- *поступай по отношению к другим так, как ты хотел бы, что бы они поступали по отношению к тебе.***

## 11. Вопрос

**Укажите, какие позиции при проведении деловой беседы необходимо учитывать:**

- - этические нормы и правила
  - - помещение не должно препятствовать установлению атмосферы доверия
  - – желание доставить радость
  - - начальная фаза беседы задает тон всей дальнейшей беседы
- все позиции верны
- все позиции неверны
- *укажите верные позиции (1,2,4)***

## 12. Вопрос

**Соблюдение чувства меры в разговоре это –**

- - вежливость
  - - дипломатичность
  - - тактичность
  - -предупредительность
  - –конфиденциальность
- - все позиции верны
- - все позиции неверны
- - *укажите верные позиции (1, 2, 3)***

## 13. Вопрос

**Терпеливое, внимательное выслушивание проблем клиента – это прием:**

- - «золотые слова»
- - «зеркало отношений»
- – ***«терпеливый слушатель»***

## 14. Вопрос

**Отметьте позиции, которые способствуют успеху делового общения**

- - ***учитывать интересы собеседника***
- - говорить только о себе
- - ***видеть положительное в собеседнике***

- - *ориентироваться на ситуацию и обстановку*
- - *находить общее с собеседником*
- - выделять своё «Я»
- - *проявлять искренность и доброжелательность*
- - навязывать свою точку зрения
- - *не забывать о «золотом» правиле нравственности*

### 15. Вопрос

**Комплимент и лесть – это одно и то же ?**

- - да
- - *нет*

Ответ поясните

### 16. Вопрос

**Комплимент, по-вашему мнению, оценивает:**

- реальные (объективные) достоинства собеседника
- *незначительное преувеличение достоинств собеседника*

### 17. Вопрос

**Отметьте позиции, при которых информация лучше запомнится вашим собеседником:**

- *информация, которая находится с края — «эффект края»;*
- информация, приводящая к двусмысленности;
- *логически построенная информация, увязанная с хорошо знакомым материалом;*
- большой объем информации;
- *текст точный, ясный, исключая коммуникативные барьеры непонимания;*
- важная информация сообщается по ходу беседы и приходится на середину диалога.

### 18. Вопрос

**Достичь успеха в общении мешает «ориентация на себя». В каких позициях она выражается:**

- *неспособность учитывать индивидуальность восприятия собеседника;*
- четкое выстраивание своих мыслей и постоянное отражение понимания собеседником информации;
- *небрежность и неточность формулировок;*
- внимание к невербальному поведению партнера;
- *отсутствие внимания к тому, слушает ли собеседник и как реагирует на информацию;*
- *поглощенность собой, своей речью и чувствами.*

## 19. Вопрос

**В результате применения приема «золотые слова»:**

- *возникают положительные эмоции у собеседника;*
- комплимент приносит пользу тому, кто его получил;
- *комплимент приносит пользу тому, кто его сказал;*
- *возникает атмосфера уважения;*
- *происходит настрой на доверительную беседу, основанную на сотрудничестве;*
- все ответы верны;
- все ответы неверны

## 20. Вопрос

**Согласны ли вы с утверждением: «Совість — моральное осознание человеком своих действий»? Ответ поясните.**

- а) *да;*
- б) нет.

**(Правильные ответы указаны жирным курсивом)**

**Критерии оценки результатов тестирования от 80% и выше правильных ответов – отлично;**

**от 65% до 80% правильных ответов - хорошо;**

**от 50% до 65% правильных ответов - удовлетворительно; менее 50% правильных ответов - неудовлетворительно.**

Форма итогового контроля по дисциплине «Деловая культура» осуществляется в виде теста.

### **• УСЛОВИЯ РЕАЛИЗАЦИИ УЧЕБНОЙ ДИСЦИПЛИНЫ**

#### **3.1. Требования к минимальному материально-техническому обеспечению**

**Учебная аудитория для занятий лекционного и семинарского типа:** оснащена минимально необходимым для реализации ОПОП перечень материально-технического обеспечения» включает в себя: «компьютерные мультимедийные проекторы во всех аудиториях, где проводятся лекционные занятия, и другую технику для презентаций учебного материала», что соответствует потребностям в материально-техническом обеспечении данной дисциплины.

#### **3.2. Информационное обеспечение обучения**

**Перечень рекомендуемых учебных изданий, Интернет-ресурсов, дополнительной литературы**

## Основная литература.

1. *Колышкина, Т. Б.* Деловая культура : учебное пособие для среднего профессионального образования / Т. Б. Колышкина, И. В. Шустина. — 2-е изд., испр. и доп. — Москва : Издательство Юрайт, 2020. — 163 с. — (Профессиональное образование). — ISBN 978-5-534-08027-8. — Текст : электронный // ЭБС Юрайт [сайт]. — URL: <https://urait.ru/bcode/452668> (дата обращения: 23.01.2021).

## Дополнительная литература

*Рамендик, Д. М.* Психология делового общения : учебник и практикум для среднего профессионального образования / Д. М. Рамендик. — 2-е изд., испр. и доп. — Москва : Издательство Юрайт, 2020. — 207 с. — (Профессиональное образование). — ISBN 978-5-534-06312-7. — Текст : электронный // ЭБС Юрайт [сайт]. — URL: <https://urait.ru/bcode/451539> (дата обращения: 23.01.2021).

## Перечень ресурсов информационно-коммуникационной сети «Интернет», необходимых для освоения учебной дисциплины

1. Сайт «Флогистон: Психология из первых рук», раздел «Библиотека»: <http://flogiston.ru/library>
2. Психологическая библиотека Киевского Фонда содействия развитию психической культуры: <http://psylib.org.ua/>
3. Электронная библиотека «Гумер». Раздел «Психология»: [http://www.gumer.info/bibliotek\\_Buks/Psihol/\\_Index.php](http://www.gumer.info/bibliotek_Buks/Psihol/_Index.php)

## 4.2. Критерии оценки

Для планирования расчёта текущего рейтинга обучающегося используются следующие пропорции:

Вид учебного действия	Максимальная оценка, баллов	рейтинговая
Академическая активность	10	
практические задания	40	
<i>из них: текущие практические задания</i>	20	
<i>итоговое практическое задание</i>	20	
рубежи текущего контроля	30	

***Критерии оценки теста:***

«Зачтено» - если обучающийся правильно выполнил не менее 2/3 всей работы или допустил не более одной грубой ошибки и двух недочётов, не более одной грубой и одной негрубой ошибки, не более трёх негрубых ошибок, одной негрубой ошибки и трёх недочётов, при наличии четырёх-пяти недочётов.

«Не зачтено» - если число ошибок и недочётов превысило норму для оценки 3 или правильно выполнено менее 2/3 всей работы.

**Требования к выполнению доклада.**

Рекомендуется следующая структура доклада:

- титульный лист, содержание доклада;
- краткое изложение;
- цели и задачи;
- изложение характера исследований и рассмотренных проблем, гипотезы, спорные вопросы;
- источники информации, методы сбора и анализа данных, степень их полноты и достоверности;
- анализ и толкование полученных в работе результатов;
- выводы и оценки;
- библиография и приложения.

Время выступления докладчика не должно превышать 10 минут.

Основные требования к оформлению доклада:

- титульный лист должен включать название доклада, наименование кафедры, фамилию обучающийся;
- все использованные литературные источники сопровождаются библиографическим описанием;
- приводимая цитата из источника берётся в кавычки (оформляются сноски);
- единицы измерения должны применяться в соответствии с действующими стандартами;
- все названия литературных источников следует приводить в соответствии с новейшими изданиями;
- рекомендуется включение таблиц, графиков, схем, если они отражают основное содержание или улучшают ее наглядность;
- названия фирм, учреждений, организаций и предприятий должны именоваться так, как они указываются в источнике;

***Критерии оценки доклада***

При выполнении доклада обучающийся должен продемонстрировать умение кратко излагать прочитанный материал, а также умение обобщать и анализировать материал по теме доклада.

Максимальная оценка за доклад: 8 баллов.

Основными критериями оценки доклада являются:

- актуальность выбранной темы и излагаемого материала – 2 балла;
- содержательность – 2 балла;
- структура и оформление доклада – 1 балл;
- чёткость и выразительность выступления – 1 балл;
- умение пользоваться конспектом – 1 балл;
- точность и полнота ответов на вопросы – 1 балл.

## ***Презентация***

### ***Требования к презентациям***

1. Объём презентации 20 -50 слайдов.
2. На титульном слайде должно быть отражено:
  - наименование факультета;
  - наименование предметной (цикловой) комиссии;
  - тема презентации;
  - фамилия, имя, отчество, специальность, форма обучения, номер группы автора презентации;
  - фамилия, имя, отчество, степень, звание, должность руководитель работы;
  - год выполнения работы.
3. В презентации должны быть отражено обоснование актуальности представляемого материала, цели и задачи работы.
4. Содержание презентации должно включать наиболее значимый материал доклада, а также, при необходимости, таблицы, диаграммы, рисунки, фотографии, карты, видео – вставки, звуковое сопровождение.
5. Заключительный слайд должен содержать информацию об источниках информации для презентации.

### ***Критерии оценки презентации***

1. Объём презентации 20 -50 слайдов (1 балл).
2. Правильность оформления титульного слайда (0,5 балла);
3. Актуальность отобранного материала, обоснованность формулировки цели и задач работы (0,5 балла);
4. Наглядность и логичность презентации, обоснованность использования таблиц, диаграмм, рисунков, фотографий, карт, видео – вставок, звукового сопровождения; правильный выбор шрифтов, фона, других элементов дизайна слайда (2 балла).
5. Объём и качество источников информации (не менее 2-х интернет – источников и не менее 2-х литературных источников).

### ***Требования к выполнению Эссе (реферата)***

**Эссе** – литературное произведение небольшого объёма, обычно прозаическое, свободной композиции, передающее индивидуальные впечатления, суждения, соображения автора о той или иной проблеме, теме, о том или ином событии или явлении.

**Реферат** (от лат. referre – сообщать) – краткое изложение в письменном виде или в форме публикации доклада, содержания научного труда (трудов), литературы по теме. Работа над рефератом условно разделяется на выбор



темы, подбор литературы, подготовку и защиту плана; написание теоретической части и всего текста с указанием библиографических данных используемых источников, подготовку доклада, выступление с ним. Тематика рефератов полностью связана с основными вопросами изучаемого курса.

Тему эссе (реферата) обучающиеся выбирают самостоятельно, но если на одну тему претендует несколько обучающихся, на помощь приходит преподаватель. Список литературы к темам не даётся, и обучающиеся самостоятельно ведут библиографический поиск, причём им не рекомендуется ограничиваться университетской библиотекой.

Важно учитывать, что написание реферата требует от обучающихся определенных усилий. Особое внимание следует уделить подбору литературы, методике ее изучения с целью отбора и обработки собранного материала, обоснованию актуальности темы и теоретического уровня обоснованности используемых в качестве примеров фактов какой-либо деятельности.

Выбрав тему реферата, начав работу над литературой, необходимо составить план. Изучая литературу, продолжается обдумывание темы, осмысливание прочитанного, делаются выписки, сопоставляются точки зрения разных авторов и т.д. Реферативная работа сводится к тому, чтобы в ней выделились две взаимосвязанные стороны: во-первых, ее следует рассматривать как учебное задание, которое должен выполнить обучаемый, а во-вторых, как форму научной работы, творческого воображения при выполнении учебного задания.

Наличие плана реферата позволяет контролировать ход работы, избежать формального переписывания текстов из первоисточников.

Оформление реферата включает титульный лист, оглавление и краткий список использованной литературы. Список использованной литературы размещается на последней странице рукописи или печатной форме реферата. Реферат выполняется в письменной или печатной форме на белых листах формата А4 (210 x 297 мм). Шрифт Times New Roman, кегель 14, через 1,5 интервала при соблюдении следующих размеров текста: верхнее поле – 25 мм, нижнее – 20 мм, левое – 30 мм, правое – 15 мм. Нумерация страниц производится вверху листа, по центру. Титульный лист нумерации не подлежит.

Рефераты должны быть написаны простым, ясным языком, без претензий на наукообразность. Следует избегать сложных грамматических оборотов, непривычных терминов и символов. Если же такие термины и символы все-таки приводятся, то необходимо разъяснять их значение при первом упоминании в тексте реферата. Это правило касается и дипломных работ.

Объем реферата предполагает тщательный отбор информации, необходимой для краткого изложения вопроса. Важнейший этап – редактирование готового текста реферата и подготовка к обсуждению. Обсуждение требует хорошей ориентации в материале темы, умения выделить главное, поставить

дискуссионный вопрос, привлечь внимание слушателей к интересной литературе, логично и убедительно изложить свои мысли.

Рефераты обязательно подлежат защите. Процедура защиты начинается с определения оппонентов защищающего свою работу. Они стремятся дать основательный анализ работы обучающийся, обращают внимание на положительные моменты и недостатки реферата, дают общую оценку содержанию, форме преподнесения материала, характеру использованной литературы. Иногда они дополняют тот или иной раздел реферата. Последнее особенно ценно, ибо говорит о глубоком знании обучающимся-оппонентом изучаемой проблемы.

Обсуждение не ограничивается выслушиванием оппонентов. Другие обучающиеся имеют право уточнить или опровергнуть какое-либо утверждение. Преподаватель предлагает любому обучающемуся задать вопрос по существу доклада или попытаться подвести итог обсуждению.

### **Алгоритм работы над рефератом**

#### **1. Выбор темы**

Тема должна быть сформулирована грамотно (с литературной точки зрения);

В названии реферата следует поставить чёткие рамки рассмотрения темы;

Желательно избегать слишком длинных названий;

Следует по возможности воздерживаться от использования в названии спорных с научной точки зрения терминов, излишней наукообразности, а также чрезмерного упрощения формулировок.

2. Реферат следует составлять из пяти основных частей: введения; основной части; заключения; списка литературы; приложений.

#### **3. Основные требования к введению:**

Во введении не следует концентрироваться на содержании; введение должно включать краткое обоснование актуальности темы реферата, где требуется показать, почему данный вопрос может представлять научный интерес и есть ли связь представляемого материала с современностью. Таким образом, тема реферата должна быть актуальна либо с научной точки зрения, либо с современных позиций.

Очень важно выделить цель, а также задачи, которые требуется решить для выполнения цели;

Введение должно содержать краткий обзор изученной литературы, в котором указывается взятый из того или иного источника материал, кратко анализируются изученные источники, показываются их сильные и слабые стороны;

Объем введения составляет две страницы текста.

#### **4. Требования к основной части реферата:**

Основная часть содержит материал, отобранный для рассмотрения проблемы;

Также основная часть должна включать в себя собственно мнение учащихся и сформулированные самостоятельные выводы, опирающиеся на приведённые факты;

Материал, представленный в основной части, должен быть логически изложен и распределён по параграфам, имеющим свои названия;

В изложении основной части необходимо использовать сноски (в первую очередь, когда приводятся цифры и чьи-то цитаты);

Основная часть должна содержать иллюстративный материал (графики, таблицы и т. д.);

Объем основной части составляет около 10 страниц.

#### 5. Требования к заключению:

В заключении формулируются выводы по параграфам, обращается внимание на выдвинутые во введении задачи и цели;

Заключение должно быть чётким, кратким, вытекающим из содержания основной части.

#### 6. Требования к оформлению списка литературы (по ГОСТу):

Необходимо соблюдать правильность последовательности записи источников: сначала следует писать фамилию, а после инициалы; название работы не ставится в кавычки; после названия сокращённо пишется место издания; затем идёт год издания; наконец, называется процитированная страница.

### ***Критерии оценки реферата***

Обучающийся, защищающий реферат, должен рассказать о его актуальности, поставленных целях и задачах, изученной литературе, структуре основной части, сделанных в ходе работы выводах.

По окончании выступления ему может быть задано несколько вопросов по представленной проблеме.

Оценка складывается из соблюдения требований к реферату, грамотного раскрытия темы, умения чётко рассказывать о представленном реферате, способности понять суть задаваемых по работе вопросов и найти точные ответы на них.

*Реферат, в котором полностью освещена тема и который оформлен согласно требованиям, оценивается до 15 баллов.*

В процессе определения рубежного рейтинга обучающегося используется следующая шкала:

<b>Рубежный рейтинг</b>	<b>Критерии оценки освоения обучающимся учебной дисциплины в ходе контрольных мероприятий промежуточной аттестации</b>
19-20 рейтинговых баллов	обучающийся глубоко и прочно усвоил программный материал, исчерпывающе, последовательно, грамотно и логически стройно его излагает, тесно увязывает с задачами и будущей деятельностью, не затрудняется с ответом при видоизменении задания, свободно справляется с задачами и практическими заданиями, правильно обосновывает принятые решения, умеет самостоятельно обобщать и излагать материал, не допуская ошибок ( <i>отлично</i> )

16-18 рейтинговых баллов	обучающийся твёрдо знает программный материал, грамотно и по существу излагает его, не допуская существенных неточностей в ответе на вопрос, может правильно применять теоретические положения и владеет необходимыми умениями и навыками при выполнении практических заданий ( <i>хорошо</i> )
13-15 рейтинговых баллов	обучающийся освоил основной материал, но не знает отдельных деталей, допускает неточности, недостаточно правильные формулировки, нарушает последовательность в изложении программного материала и испытывает затруднения в выполнении практических заданий ( <i>удовлетворительно</i> )
1-12 рейтинговых баллов	обучающийся не знает значительной части программного материала, допускает существенные ошибки, с большими затруднениями выполняет практические задания, задачи ( <i>неудовлетворительно</i> )
0 баллов	не аттестован

### Лист регистрации изменений

№ п/п	Содержание изменения	Реквизиты документа	Дата введения изменения
	Утверждена и введена в действие решением ПЦК гуманитарных и общественных дисциплин на основании Федерального государственного образовательного стандарта среднего профессионального образования по специальности <b>39.02.01 Социальная работа (углублённая подготовка)</b> , утверждённого приказом Министерства образования и науки Российской Федерации от 12.05. 2014 г. N 506	Протокол заседания ПЦК гуманитарных и общественных дисциплин № 10 от «10» мая 2022 года	01.09.2022



Министерство науки и высшего образования Российской Федерации  
ФЕДЕРАЛЬНОЕ ГОСУДАРСТВЕННОЕ БЮДЖЕТНОЕ ОБРАЗОВАТЕЛЬНОЕ УЧРЕЖДЕНИЕ  
ВЫСШЕГО ОБРАЗОВАНИЯ  
«РОССИЙСКИЙ ГОСУДАРСТВЕННЫЙ СОЦИАЛЬНЫЙ  
УНИВЕРСИТЕТ»



УТВЕРЖДАЮ

Директор Колледжа

А.В. Косоплечев

«24» мая 2022 г

РАБОЧАЯ ПРОГРАММА ДИСЦИПЛИНЫ

**ОП.05 ОСНОВЫ УЧЕБНО-ИССЛЕДОВАТЕЛЬСКОЙ  
ДЕЯТЕЛЬНОСТИ**

реализуемой в пределах  
программы подготовки специалистов среднего звена  
на базе среднего общего образования

по специальности

**39.02.01 Социальная работа**

Социально-экономический профиль

ОБРАЗОВАТЕЛЬНАЯ ПРОГРАММА СРЕДНЕГО  
ПРОФЕССИОНАЛЬНОГО ОБРАЗОВАНИЯ - ПРОГРАММА  
ПОДГОТОВКИ СПЕЦИАЛИСТОВ СРЕДНЕГО ЗВЕНА

Уровень профессионального образования  
Среднее профессиональное образование


программа углублённой подготовки  
на базе среднего общего образования

Очная форма обучения


Москва, 2022

Рабочая программа дисциплины «**Основы учебно-исследовательской деятельности**» разработана на основании федерального государственного образовательного стандарта среднего профессионального образования по специальности подготовки **39.02.01 Социальная работа**, утвержденного приказом Министерства образования и науки Российской Федерации от 12 мая 2014 г. № 506, учебного плана по основной профессиональной образовательной программе среднего профессионального образования «**Социальная работа**» углубленной подготовки.

Рабочая программа учебной дисциплины разработана рабочей группой в составе:  
к.ист.н. Алиева З.К.

Руководитель основной профессиональной образовательной программы кандидат исторических наук		З.К.Алиева
---	---	------------

Рабочая программа учебной дисциплины обсуждена и утверждена на заседании ПЦК гуманитарных и общественных дисциплин.  
Протокол №10 от 10.05.2022 года.

Председатель ПЦК гуманитарных и общественных дисциплин кандидат исторических наук		З.К. Алиева
	(подпись)	

Рабочая программа учебной дисциплины рецензирована и рекомендована к утверждению:

Автономная некоммерческая организация  
Культурный центр «Грин Хилл»



С.А. Королев

\_\_\_\_\_  
(подпись)

## СОДЕРЖАНИЕ

1. Общие положения .....	4
1.1. Цель и задачи учебной дисциплины.....	4
1.2. Место учебной дисциплины в структуре основной профессиональной образовательной программы. ....	4
1.3. Планируемые результаты обучения по учебной дисциплине в рамках планируемых результатов освоения основной профессиональной образовательной программы. ....	4
2. Объем учебной дисциплины, включая контактную работы обучающегося с преподавателем и самостоятельную работу обучающегося.....	16
3. Содержание учебной дисциплины .....	16
3.1. Учебно-тематический план по очной форме обучения .....	16
4. Учебно-методическое обеспечение самостоятельной работы обучающихся по учебной дисциплине .....	17
5. Фонд оценочных средств для проведения промежуточной аттестации обучающихся по учебной дисциплине .....	24
5.1. Форма промежуточной аттестации обучающегося по учебной дисциплине. ....	24
5.2. Примерный перечень контрольных заданий к промежуточной аттестации. ....	24
5.3. Оценивание результатов обучения по учебной дисциплине на промежуточной аттестации. ....	25
6. Перечень основной и дополнительной учебной литературы для освоения учебной дисциплины. ....	26
6.1. Основная литература. ....	26
6.2. Дополнительная литература.....	26
7. Перечень ресурсов информационно-коммуникационной сети «Интернет», необходимых для освоения учебной дисциплины .....	27
8. Методические указания для обучающихся по освоению учебной дисциплины .....	27
9. Информационно-технологическое обеспечение образовательного процесса по учебной дисциплине .....	29
9.1. Информационные технологии .....	29
9.2. Программное обеспечение (при необходимости) .....	29
9.3. Информационные справочные системы (при необходимости) .....	29
10. Материально-техническое обеспечение образовательного процесса по учебной дисциплине....	29
11. Образовательные технологии .....	29
Лист регистрации изменений .....	31

# **1. ПАСПОРТ РАБОЧЕЙ ПРОГРАММЫ УЧЕБНОЙ ДИСЦИПЛИНЫ**

## **1.1. Область применения рабочей программы**

Рабочая программа учебной дисциплины является частью основной профессиональной образовательной программы в соответствии с ФГОС по специальности СПО 39.02.01 Социальная работа.

Рабочая программа учебной дисциплины может быть использована в программах дополнительного профессионального образования для повышения квалификации и профессиональной подготовки специалистов и социальных работников учреждений системы социальной защиты населения, имеющих базовый уровень образования.

## **1.2. Место учебной дисциплины в структуре основной профессиональной образовательной программы:**

Дисциплина «Основы учебно-исследовательской деятельности» (ОП.05) относится к общепрофессиональным дисциплинам цикла профессиональной подготовки основной профессиональной образовательной программы СПО по ППССЗ по специальности 39.02.01 «Социальная работа», квалификация выпускника «Специалист по социальной работе».

Теоретические знания, практические умения и навыки, полученные выпускником в ходе изучения дисциплины, будут способствовать формированию научно-аналитического мышления, навыков самостоятельной постановки и решения исследовательских задач, его социальной мобильности и конкурентоспособности на рынке труда, а также формированию таких социально-личностных качеств как целеустремленность, способность к быстрой социальной адаптации и реализации своего творческого личностного потенциала.

## **1.3. Цели и задачи учебной дисциплины – требования к результатам освоения учебной дисциплины**

**Целями учебной дисциплины** являются формирование у обучающийсяюв основ научно-аналитического мышления, навыков самостоятельной постановки и решения исследовательских задач, способности к обобщению результатов передовых исследований и собственной работы.

### **Задачи изучения дисциплины:**

- развитие познавательной активности обучающийсяюв посредством вовлечения в учебно-исследовательскую деятельность, способствующую формированию и развитию профессиональных компетенций и творческих



способностей, необходимых для последующей работы в различных областях социальной сферы;

- формирование теоретических знаний об исследовательской работе;
- усвоение знаний о методах организации и проведения опытно-поисковой работы;
- формирование умений необходимых для проведения исследовательской работы (навыки работы с научной и специальной литературой, методология научного творчества, использование методов научного познания, применение логических законов и правил);
- обучение правилам оформления и разработки курсовых и выпускных квалификационных работ, языку и стилю научной работы, порядку ее защиты.

В результате освоения дисциплины специалист должен демонстрировать следующие результаты образования:

<b>Знать</b>	формы и методы учебно-исследовательской работы; требования, предъявляемые к защите реферата, выпускной квалификационной работы ОК1ОК9
<b>Уметь</b>	работать с информационными источниками, в том числе с изданиями, сайтами; оформлять и защищать учебно-исследовательские студенческие работы (реферат, выпускная квалификационная работа) ОК1ОК9
<b>Владеть навыками</b>	приемами и навыками решения прикладных исследовательских задач в ходе учебного процесса сфере профессиональной деятельности ПК1.1ПК1.5, ПК2.1ПК2.5, ПК3.1ПК3.5, ПК4.1ПК4.4, ПК5.1ПК5.5

#### **1.4. Компетенции обучающегося, формируемые в результате освоения дисциплины**

Процесс освоения учебной дисциплины направлен на формирование у обучающихся следующих общих и профессиональных компетенций:

ОК1: понимать сущность и социальную значимость своей будущей профессии, проявлять к ней устойчивый интерес

ОК2: организовывать собственную деятельность, выбирать методы и способы выполнения профессиональных задач, оценивать их эффективность и качество

ОК3: принимать решения в стандартных и нестандартных ситуациях и нести за них ответственность

ОК4: осуществлять поиск и использование информации, необходимой для эффективного выполнения профессиональных задач, профессионального и личностного развития

ОК5: использовать информационно-коммуникационные технологии в профессиональной деятельности

ОК6: работать в коллективе и команде, эффективно общаться с коллегами, руководством, потребителями

ОК7: брать на себя ответственность за работу членов команды (подчиненных), за результат выполнения заданий

ОК8: самостоятельно определять задачи профессионального и личностного развития, заниматься самообразованием, осознанно планировать повышение квалификации

ОК9: ориентироваться в условиях частой смены технологий в профессиональной деятельности

ПК1.1: диагностировать ТЖС у лиц пожилого возраста и инвалидов с определением видов необходимой помощи

ПК1.2: координировать работу по социально-бытовому обслуживанию клиента

ПК1.3: осуществлять социальный патронаж клиента, в том числе содействовать в оказании медико-социального патронажа

ПК1.4: создавать необходимые условия для адаптации и социальной реабилитации лиц пожилого возраста и инвалидов

ПК1.5: проводить профилактику возникновения новых ТЖС у лиц пожилого возраста и инвалидов

ПК2.1: диагностировать ТЖС семьи и детей с определением видов необходимой помощи

ПК2.2: координировать работу по преобразованию ТЖС в семье и у детей

ПК2.3: осуществлять патронаж семей и детей, находящихся в ТЖС (сопровождение, опекунов, попечительство, патронаж)

ПК2.4: создавать необходимые условия для адаптации и социальной реабилитации различных типов семей и детей, находящихся в ТЖС

ПК2.5: проводить профилактику возникновения новых ТЖС в различных типах семей и у детей

ПК3.1: диагностировать ТЖС у лиц из групп риска

ПК3.2: координировать работу по преобразованию ТЖС у лиц из групп риска

ПК3.3: осуществлять патронаж лиц из групп риска (сопровождение, опекунов, попечительство, патронаж)

ПК3.4: создавать необходимые условия для адаптации и социальной реабилитации лиц из групп риска

ПК3.5: проводить профилактику возникновения новых ТЖС у лиц из групп риска

ПК4.1: осуществлять организационно-управленческую деятельность в соответствии со спецификой направления социальной работы

ПК4.2: использовать различные формы, методы и технологии социальной работы в профессиональной деятельности

ПК4.3: определять специфику и объем деятельности, а также круг необходимых специалистов для решения конкретных задач по оказанию помощи и поддержки клиенту

ПК4.4: осуществлять взаимодействие со специалистами и учреждениями иных систем (межведомственное взаимодействие)

ПК5.1: осуществлять исследование и анализ ТЖС клиента с определением субъектов деятельности (организации и учреждения)

ПК5.2: определять наиболее значимые цели профессиональной деятельности и пути решения ТЖС клиента

ПК5.3: осуществлять прогнозирование и моделирование вариантов решения проблемы клиента с учетом имеющихся ресурсов

ПК5.4: применять инновационные технологии и творческий подход в деятельности по оказанию помощи и поддержки клиенту

ПК5.5: осуществлять планирование деятельности и контроль достигнутых результатов с последующей коррекцией и анализом ее эффективности

## 2. СТРУКТУРА И СОДЕРЖАНИЕ УЧЕБНОЙ ДИСЦИПЛИНЫ

### 2.1. Объем учебной дисциплины и виды учебной работы

Общая трудоемкость дисциплины составляет 36 часов, в том числе  
Аудиторные занятия 32 часа, самостоятельная работа 16 часов.

Вид учебной работы	Объем часов
<b>Максимальная учебная нагрузка (всего)</b>	36
<b>Обязательная аудиторная учебная нагрузка (всего)</b>	32
в том числе:	
Лекции	16
лабораторные работы	0
практические занятия	16
контрольные работы	0
курсовая работа (проект)	0
<b>Самостоятельная работа обучающегося (всего)</b>	4
в том числе:	
реферат	
сообщение, доклад, презентация	
самостоятельное изучение литературы	
<b>Итоговая аттестация в форме дифференцированного зачета</b>	



	ВЫХ И ВЫПУ СКНЫ Х квали фика цион ных работ													
4	Защи та курсо вых и выпу скны х квали фика цион ных работ	13	4	8	4	4								
	<b>ИТО ГО:</b>	<b>48</b>	<b>16</b>	<b>32</b>	<b>16</b>	<b>16</b>							<b>7</b>	

### 2.3. Содержание учебной дисциплины

Наименование разделов и тем	Содержание учебного материала	Уровень освоения
<b>Тема 1.</b> Исследовательская работа как научная деятельность	Содержание исследовательской деятельности, ее отличие от проектной и конструктивной. Классификация социологических исследований (теоретико-прикладные, прикладные, формулятивные, дескриптивные, аналитико-экспериментальные, пилотажные). Программа исследования. Последовательность организации исследования. Формы представления исследования: тезисы, научная статья, устный доклад, диссертация, монография, популярная статья	1
<b>Тема 2.</b> Методология и методика научного исследования	<i>2.1. Методологические основы исследования:</i> Понятия «метод», «методика», «методология», уровни методологии: всеобщая научная (в т.ч. системный подход); общесоциологическая; частносоциологическая. Содержание методов исследования: анкетирование, интервью, наблюдение, эксперимент, анализ документов – достоинства и	2

	<p>недостатки.</p> <p>2.2. <i>Методы исследования:</i> Шкалирование, виды шкал. Принципы выборочного обследования объекта.</p> <p>2.3. <i>Работа с научной литературой:</i> Задачи и этапы чтения. Использование справочной литературы. Формы записи. Библиографическое описание. Тематический подбор литературы. Работа с библиотечными каталогами и навигация по сети. Современные поисковые системы.</p>	
<p><b>Тема 3.</b> Технология выполнения курсовых и выпускных квалификационных работ</p>	<p>Функции научного руководителя. Выбор и формулировка темы. Виды выпускных квалификационных работ. Структура работы. Требования к содержанию разделов. Операционализация понятий. Оформление выпускной квалификационной работы (номера страниц, заголовки, иллюстрации, сноски, аббревиатуры и т.д.). Оформление списка использованной литературы. Рецензирование</p>	3
<p><b>Тема 4.</b> Защита курсовых и выпускных квалификационных работ</p>	<p>Подготовка к защите (написание текста выступления, подготовка презентации, раздаточных материалов и т.п.). Предзащита. Защита (в т.ч. ответы на вопросы членов аттестационной комиссии и замечания рецензента), критерии оценки курсовых и выпускных квалификационных работ.</p>	3

## 2.4. Планы групповых занятий и образовательные технологии

### Тема 1. Исследовательская работа как научная деятельность

#### Вопросы для самоподготовки:

- Составить фрагмент программы социологического исследования (без процедурной части) на заданную или выбранную тему. Программа (фрагмент) должна включать в себя следующее:
  - формулировка проблемы, обоснование ее актуальности;
  - обоснование цели, задач, объекта и предмета исследования;
  - формулирование и интерпретация основных понятий, обоснование эмпирических индикаторов;
  - формулировку рабочих гипотез.

**Формы контроля самостоятельной работы обучающихся:**  
положения программы выносятся на защиту и обсуждение в группе

## **Тема 2. Методология и методика научного исследования**

### **Вопросы для самоподготовки:**

- Каждой группе (до 8 человек) разработать инструментарий (анкету) для выявления мнения респондентов (другая часть группы) относительно выбранной проблематики исследования

**Формы контроля самостоятельной работы обучающихся:**  
коллективное обсуждение подготовленных материалов

## **Тема 3. Технология выполнения курсовых и выпускных квалификационных работ**

### **Вопросы для самоподготовки:**

- Подготовить концепцию курсовой работы на выбранную тему, включающую в себя:
  - формулировку темы, цели, объекта, предмета работы, а также обоснование актуальности выбранной темы;
  - содержание работы (названия глав и параграфов);
  - подборку литературы и оформление источников в соответствии с ГОСТ.

**Формы контроля самостоятельной работы обучающихся:**  
коллективное обсуждение подготовленных материалов

## **Тема 4. Защита курсовых и выпускных квалификационных работ**

### **Вопросы для самоподготовки:**

- Подготовить презентационный материал для проведения предзащиты курсовой работы.
- Подготовить введение и список использованной литературы выпускной квалификационной работы

**Формы контроля самостоятельной работы обучающихся:**  
коллективное обсуждение подготовленных материалов

## **• УСЛОВИЯ РЕАЛИЗАЦИИ УЧЕБНОЙ ДИСЦИПЛИНЫ**

### **3.1. Требования к минимальному материально-техническому обеспечению**

Реализация учебной дисциплины требует наличия учебного кабинета основ учебно-исследовательской деятельности для проведения занятий лекционного типа; занятий семинарского типа; для курсового проектирования (выполнения курсовых работ); для проведения групповых и индивидуальных консультаций; для текущего контроля и промежуточной аттестации.

**Учебная аудитория для занятий лекционного типа** оснащена специализированной мебелью преподавательский стол; преподавательский стул; доска; проектор EPSON; компьютер Dero; Монитор SAMSUNG E1720NR; экран DRAPER, колонки Inter\_M, усилитель звука Show-M; пульт EPSON, учебно-наглядные пособия, обеспечивающие тематические иллюстрации.

### **3.2. Информационное обеспечение обучения**

**Перечень рекомендуемых учебных изданий, Интернет-ресурсов, дополнительной литературы**



### **Основные источники:**

1. Образцов, П. И. Основы учебно-исследовательской деятельности : учебное пособие для среднего профессионального образования / П. И. Образцов. — 2-е изд., испр. и доп. — Москва : Издательство Юрайт, 2019. — 156 с. — (Профессиональное образование). — ISBN 978-5-534-10315-1. — Текст : электронный // ЭБС Юрайт [сайт]. — URL: <https://urait.ru/bcode/442526>
2. Байкова, Л. А. Основы учебно-исследовательской деятельности : учебное пособие для среднего профессионального образования / Л. А. Байкова. — 2-е изд., испр. и доп. — Москва : Издательство Юрайт, 2020. — 122 с. — (Профессиональное образование). — ISBN 978-5-534-12527-6. — Текст : электронный // ЭБС Юрайт [сайт]. — URL: <https://urait.ru/bcode/456823>
3. Сковородкина, И.З. Основы учебно-исследовательской деятельности студентов : учебник / Сковородкина И.З., Герасимов С.А., Фомина О.Б. — Москва : КноРус, 2020. — 264 с. — (СПО). — ISBN 978-5-406-07099-4. — URL: <https://book.ru/book/933582> (дата обращения: 17.03.2020). — Текст : электронный.

### **Дополнительные источники:**

1. Куклина, Е. Н. Основы учебно-исследовательской деятельности : учебное пособие для среднего профессионального образования / Е. Н. Куклина, М. А. Мазниченко, И. А. Мушкина. — 2-е изд., испр. и доп. — Москва : Издательство Юрайт, 2020. — 235 с. — (Профессиональное образование). — ISBN 978-5-534-08818-2. — Текст : электронный // ЭБС Юрайт [сайт]. — URL: <https://urait.ru/bcode/452884>
2. Долганов, Д.Н. Метасистема учебной деятельности : монография / Долганов Д.Н. — Москва : Русайнс, 2020. — 170 с. — ISBN 978-5-4365-2753-6. — URL: <https://book.ru/book/935023> (дата обращения: 17.03.2020). — Текст : электронный.

### **Интернет-ресурсы**

1. ЭБС «Университетская библиотека онлайн» <http://biblioclub.ru/>
2. Научная электронная библиотека eLIBRARY.ru <http://elibrary.ru/>
3. ЭБС издательства «Юрайт» <https://urait.ru/>
4. ЭБС издательства "ЛАНЬ" <http://e.lanbook.com/>
5. ЭБС "Book.ru" <http://www.book.ru>
6. База данных EastView Полнотекстовая база данных периодики <http://ebiblioteka.ru/>
7. База данных международного индекса научного цитирования – Scopus: <http://www.scopus.com/>
8. Международный индекс научного цитирования Web of Science (Web of Knowledge) <http://webofknowledge.com>

9. Президентская библиотека им. Б.Н.Ельцина <https://www.prlib.ru/>
- 10.Национальная электронная библиотека <https://rusneb.ru/>
- 11.Видеотека учебных фильмов «Решение» Коллекция учебных видеофильмов <http://eduvideo.online>
- 12.Электронные учебные издания АО "Просвещение"  
[www.lecta.rosuchebnik.ru](http://www.lecta.rosuchebnik.ru)
- 13.Университетская информационная система РОССИЯ (УИС РОССИЯ)  
<https://uisrussia.msu.ru/>
- 14.Электронная библиотека учебников <http://studentam.net>
- 15.Cyberleninka <http://cyberleninka.ru/journal>
- 16.Единое окно доступа к образовательным ресурсам  
<http://window.edu.ru/library>
- 17.Электронные библиотеки. Электронные библиотеки, словари, энциклопедии <http://gigabaza.ru/doc/131454.html>

## • КОНТРОЛЬ И ОЦЕНКА РЕЗУЛЬТАТОВ ОСВОЕНИЯ УЧЕБНОЙ ДИСЦИПЛИНЫ

**Контроль и оценка** результатов освоения учебной дисциплины осуществляется преподавателем в процессе проведения практических занятий и лабораторных работ, тестирования, а также выполнения обучающимися индивидуальных заданий, проектов, исследований.

Результаты обучения (освоенные умения, усвоенные знания)	Формы и методы контроля и оценки результатов обучения
<p>Знания:</p> <ul style="list-style-type: none"> <li>• форм и методов учебно-исследовательской работы;</li> <li>• требований, предъявляемые к защите реферата, выпускной квалификационной работы</li> </ul> <p>умения:</p> <ul style="list-style-type: none"> <li>• работать с информационными источниками, в том числе с изданиями, сайтами;</li> <li>• оформлять и защищать учебно-исследовательские студенческие работы (реферат, выпускная квалификационная работа)</li> </ul>	<p>Устный опрос Сообщение Конспект по заданной тематике Доклад Презентация Творческий проект Тестовые задания Контрольные работы Зачет</p>

#### 4.1. Перечень вопросов, выносимых для получения зачета

**Примерный перечень контрольных заданий к промежуточной аттестации.**

- Содержание исследовательской деятельности.
- Классификация социологических исследований.
- Программа исследования и последовательность его организации.
- Формы представления исследования.
- Соотношение понятий «метод», «методика», «методология».
- Уровни методологии.
- Шкалирование, виды шкал.
- Выборочный метод в социологии.
- Социологическое наблюдение.
- Методы анализа документальных источников.
- Научный эксперимент.
- Опросные методы сбора эмпирической информации.
- Правила оформления библиографического списка и текстовых ссылок.
- Заключение и основные его составляющие.
- Логика составления анкеты. Виды вопросов.
- Актуальность и ее обоснование. Проблема. Гипотеза.
- Выделение объекта и предмета исследования.
- Цель и задачи курсовой/выпускной квалификационной работы.
- Структура исследовательской работы.
- Введение и основные его составляющие.
- Содержание глав выпускной квалификационной работы.
- Оформление выпускной квалификационной работы.
- Рецензирование.
- Подготовка работы к защите. Написание доклада.

#### 4.2. Критерии оценки

Для планирования расчёта текущего рейтинга обучающегося используются следующие пропорции:

<b>Вид учебного действия</b>	<b>Максимальная рейтинговая оценка, баллов</b>
Академическая активность	10
практические задания	40
<i>из них: текущие практические задания</i>	20
<i>итоговое практическое задание</i>	20
рубежи текущего контроля	30
<b><i>ИТОГО:</i></b>	<b>80</b>

***Критерии оценки теста:***

«Зачтено» - если обучающийся правильно выполнил не менее 2/3 всей работы или допустил не более одной грубой ошибки и двух недочётов, не более одной грубой и одной негрубой ошибки, не более трёх негрубых ошибок, одной негрубой ошибки и трёх недочётов, при наличии четырёх-пяти недочётов.

«Не зачтено» - если число ошибок и недочётов превысило норму для оценки 3 или правильно выполнено менее 2/3 всей работы.

#### **Требования к выполнению доклада.**

Рекомендуется следующая структура доклада:

- титульный лист, содержание доклада;
- краткое изложение;
- цели и задачи;
- изложение характера исследований и рассмотренных проблем, гипотезы, спорные вопросы;
  - источники информации, методы сбора и анализа данных, степень их полноты и достоверности;
  - анализ и толкование полученных в работе результатов;
  - выводы и оценки;
  - библиография и приложения.

Время выступления докладчика не должно превышать 10 минут.

Основные требования к оформлению доклада:

- титульный лист должен включать название доклада, наименование кафедры, фамилию обучающийся;
- все использованные литературные источники сопровождаются библиографическим описанием;
- приводимая цитата из источника берётся в кавычки (оформляются сноски);
- единицы измерения должны применяться в соответствии с действующими стандартами;
- все названия литературных источников следует приводить в соответствии с новейшими изданиями;
- рекомендуется включение таблиц, графиков, схем, если они отражают основное содержание или улучшают ее наглядность;
- названия фирм, учреждений, организаций и предприятий должны именоваться так, как они указываются в источнике;

#### ***Критерии оценки доклада***

При выполнении доклада обучающийся должен продемонстрировать умение кратко излагать прочитанный материал, а также умение обобщать и анализировать материал по теме доклада.

Максимальная оценка за доклад: 8 баллов.

Основными критериями оценки доклада являются:

- актуальность выбранной темы и излагаемого материала – 2 балла;
- содержательность – 2 балла;

- структура и оформление доклада – 1 балл;
- чёткость и выразительность выступления – 1 балл;
- умение пользоваться конспектом – 1 балл;
- точность и полнота ответов на вопросы – 1 балл.

### ***Презентация***

#### ***Требования к презентациям***

1. Объём презентации 20 -50 слайдов.
2. На титульном слайде должно быть отражено:
  - наименование факультета;
  - наименование предметной (цикловой) комиссии;
  - тема презентации;
  - фамилия, имя, отчество, специальность, форма обучения, номер группы автора презентации;
  - фамилия, имя, отчество, степень, звание, должность руководитель работы;
  - год выполнения работы.
3. В презентации должны быть отражено обоснование актуальности представляемого материала, цели и задачи работы.
4. Содержание презентации должно включать наиболее значимый материал доклада, а также, при необходимости, таблицы, диаграммы, рисунки, фотографии, карты, видео – вставки, звуковое сопровождение.
5. Заключительный слайд должен содержать информацию об источниках информации для презентации.

#### ***Критерии оценки презентации***

1. Объём презентации 20 -50 слайдов (1 балл).
2. Правильность оформления титульного слайда (0,5 балла);
3. Актуальность отобранного материала, обоснованность формулировки цели и задач работы (0,5 балла);
4. Наглядность и логичность презентации, обоснованность использования таблиц, диаграмм, рисунков, фотографий, карт, видео – вставок, звукового сопровождения; правильный выбор шрифтов, фона, других элементов дизайна слайда (2 балла).
5. Объём и качество источников информации (не менее 2-х интернет – источников и не менее 2-х литературных источников).

#### ***Требования к выполнению Эссе (реферата)***

**Эссе** – литературное произведение небольшого объёма, обычно прозаическое, свободной композиции, передающее индивидуальные впечатления, суждения, соображения автора о той или иной проблеме, теме, о том или ином событии или явлении.

**Реферат** (от лат. *referre* – сообщать) – краткое изложение в письменном виде или в форме публикации доклада, содержания научного труда (трудов), литературы по теме. Работа над рефератом условно разделяется на выбор темы, подбор литературы, подготовку и защиту плана; написание

теоретической части и всего текста с указанием библиографических данных используемых источников, подготовку доклада, выступление с ним. Тематика рефератов полностью связана с основными вопросами изучаемого курса.

Тему эссе (реферата) обучающиеся выбирают самостоятельно, но если на одну тему претендует несколько обучающихся, на помощь приходит преподаватель. Список литературы к темам не даётся, и обучающиеся самостоятельно ведут библиографический поиск, причём им не рекомендуется ограничиваться университетской библиотекой.

Важно учитывать, что написание реферата требует от обучающихся определенных усилий. Особое внимание следует уделить подбору литературы, методике ее изучения с целью отбора и обработки собранного материала, обоснованию актуальности темы и теоретического уровня обоснованности используемых в качестве примеров фактов какой-либо деятельности.

Выбрав тему реферата, начав работу над литературой, необходимо составить план. Изучая литературу, продолжается обдумывание темы, осмысливание прочитанного, делаются выписки, сопоставляются точки зрения разных авторов и т.д. Реферативная работа сводится к тому, чтобы в ней выделились две взаимосвязанные стороны: во-первых, ее следует рассматривать как учебное задание, которое должен выполнить обучаемый, а во-вторых, как форму научной работы, творческого воображения при выполнении учебного задания.

Наличие плана реферата позволяет контролировать ход работы, избежать формального переписывания текстов из первоисточников.

Оформление реферата включает титульный лист, оглавление и краткий список использованной литературы. Список использованной литературы размещается на последней странице рукописи или печатной форме реферата. Реферат выполняется в письменной или печатной форме на белых листах формата А4 (210 x 297 мм). Шрифт Times New Roman, кегель 14, через 1,5 интервала при соблюдении следующих размеров текста: верхнее поле – 25 мм, нижнее – 20 мм, левое – 30 мм, правое – 15 мм. Нумерация страниц производится вверху листа, по центру. Титульный лист нумерации не подлежит.

Рефераты должны быть написаны простым, ясным языком, без претензий на наукообразность. Следует избегать сложных грамматических оборотов, непривычных терминов и символов. Если же такие термины и символы все-таки приводятся, то необходимо разъяснять их значение при первом упоминании в тексте реферата. Это правило касается и дипломных работ.

Объем реферата предполагает тщательный отбор информации, необходимой для краткого изложения вопроса. Важнейший этап – редактирование готового текста реферата и подготовка к обсуждению. Обсуждение требует хорошей ориентации в материале темы, умения выделить главное, поставить дискуссионный вопрос, привлечь внимание

слушателей к интересной литературе, логично и убедительно изложить свои мысли.

Рефераты обязательно подлежат защите. Процедура защиты начинается с определения оппонентов защищающего свою работу. Они стремятся дать основательный анализ работы обучающийся, обращают внимание на положительные моменты и недостатки реферата, дают общую оценку содержанию, форме преподнесения материала, характеру использованной литературы. Иногда они дополняют тот или иной раздел реферата. Последнее особенно ценно, ибо говорит о глубоком знании обучающимся-оппонентом изучаемой проблемы.

Обсуждение не ограничивается выслушиванием оппонентов. Другие обучающиеся имеют право уточнить или опровергнуть какое-либо утверждение. Преподаватель предлагает любому обучающемуся задать вопрос по существу доклада или попытаться подвести итог обсуждению.

### **Алгоритм работы над рефератом**

#### **1. Выбор темы**

Тема должна быть сформулирована грамотно (с литературной точки зрения);

В названии реферата следует поставить чёткие рамки рассмотрения темы;

Желательно избегать слишком длинных названий;

Следует по возможности воздерживаться от использования в названии спорных с научной точки зрения терминов, излишней наукообразности, а также чрезмерного упрощения формулировок.

2. Реферат следует составлять из пяти основных частей: введения; основной части; заключения; списка литературы; приложений.

#### **3. Основные требования к введению:**

Во введении не следует концентрироваться на содержании; введение должно включать краткое обоснование актуальности темы реферата, где требуется показать, почему данный вопрос может представлять научный интерес и есть ли связь представляемого материала с современностью. Таким образом, тема реферата должна быть актуальна либо с научной точки зрения, либо с современных позиций.

Очень важно выделить цель, а также задачи, которые требуется решить для выполнения цели;

Введение должно содержать краткий обзор изученной литературы, в котором указывается взятый из того или иного источника материал, кратко анализируются изученные источники, показываются их сильные и слабые стороны;

Объем введения составляет две страницы текста.

#### **4. Требования к основной части реферата:**

Основная часть содержит материал, отобранный для рассмотрения проблемы;

Также основная часть должна включать в себя собственно мнение учащихся и сформулированные самостоятельные выводы, опирающиеся на приведённые факты;

Материал, представленный в основной части, должен быть логически изложен и распределён по параграфам, имеющим свои названия;

В изложении основной части необходимо использовать сноски (в первую очередь, когда приводятся цифры и чьи-то цитаты);

Основная часть должна содержать иллюстративный материал (графики, таблицы и т. д.);

Объём основной части составляет около 10 страниц.

#### 5. Требования к заключению:

В заключении формулируются выводы по параграфам, обращается внимание на выдвинутые во введении задачи и цели;

Заключение должно быть чётким, кратким, вытекающим из содержания основной части.

#### 6. Требования к оформлению списка литературы (по ГОСТу):

Необходимо соблюдать правильность последовательности записи источников: сначала следует писать фамилию, а после инициалы; название работы не ставится в кавычки; после названия сокращённо пишется место издания; затем идёт год издания; наконец, называется процитированная страница.

### ***Критерии оценки реферата***

Обучающийся, защищающий реферат, должен рассказать о его актуальности, поставленных целях и задачах, изученной литературе, структуре основной части, сделанных в ходе работы выводах.

По окончании выступления ему может быть задано несколько вопросов по представленной проблеме.

Оценка складывается из соблюдения требований к реферату, грамотного раскрытия темы, умения чётко рассказывать о представленном реферате, способности понять суть задаваемых по работе вопросов и найти точные ответы на них.

*Реферат, в котором полностью освещена тема и который оформлен согласно требованиям, оценивается до 15 баллов.*

В процессе определения рубежного рейтинга обучающегося используется следующая шкала:

<b>Рубежный рейтинг</b>	<b>Критерии оценки освоения обучающимся учебной дисциплины в ходе контрольных мероприятий промежуточной аттестации</b>
-------------------------	--



19-20 рейтинговых баллов	обучающийся глубоко и прочно усвоил программный материал, исчерпывающе, последовательно, грамотно и логически стройно его излагает, тесно увязывает с задачами и будущей деятельностью, не затрудняется с ответом при видоизменении задания, свободно справляется с задачами и практическими заданиями, правильно обосновывает принятые решения, умеет самостоятельно обобщать и излагать материал, не допуская ошибок ( <i>отлично</i> )
16-18 рейтинговых баллов	обучающийся твёрдо знает программный материал, грамотно и по существу излагает его, не допуская существенных неточностей в ответе на вопрос, может правильно применять теоретические положения и владеет необходимыми умениями и навыками при выполнении практических заданий ( <i>хорошо</i> )
13-15 рейтинговых баллов	обучающийся освоил основной материал, но не знает отдельных деталей, допускает неточности, недостаточно правильные формулировки, нарушает последовательность в изложении программного материала и испытывает затруднения в выполнении практических заданий ( <i>удовлетворительно</i> )
1-12 рейтинговых баллов	обучающийся не знает значительной части программного материала, допускает существенные ошибки, с большими затруднениями выполняет практические задания, задачи ( <i>неудовлетворительно</i> )
0 баллов	не аттестован

## Лист регистрации изменений

№ п/п	Содержание изменения	Реквизиты документа	Дата введения изменения
•	Утверждена и введена в действие решением ПЦК гуманитарных и общественных дисциплин на основании Федерального государственного образовательного стандарта среднего профессионального образования по специальности <b>39.02.01 Социальная работа (углублённая подготовка)</b> , утверждённого приказом Министерства образования и науки Российской Федерации от 12.05. 2014 г. N 506	Протокол заседания ПЦК гуманитарных и общественных дисциплин № 10 от «10» мая 2022 года	01.09.2022



Министерство науки и высшего образования Российской Федерации  
ФЕДЕРАЛЬНОЕ ГОСУДАРСТВЕННОЕ БЮДЖЕТНОЕ ОБРАЗОВАТЕЛЬНОЕ УЧРЕЖДЕНИЕ  
ВЫСШЕГО ОБРАЗОВАНИЯ  
«РОССИЙСКИЙ ГОСУДАРСТВЕННЫЙ СОЦИАЛЬНЫЙ  
УНИВЕРСИТЕТ»



УТВЕРЖДАЮ

Директор Колледжа

А.В. Косоплечев

«24» мая 2022 г

**РАБОЧАЯ ПРОГРАММА ДИСЦИПЛИНЫ**  
**ОП.06 ОСНОВЫ ПЕДАГОГИКИ И ПСИХОЛОГИИ**

реализуемой в пределах  
программы подготовки специалистов среднего звена  
на базе среднего общего образования

по специальности  
**39.02.01 Социальная работа**

Социально-экономический профиль

**ОБРАЗОВАТЕЛЬНАЯ ПРОГРАММА СРЕДНЕГО  
ПРОФЕССИОНАЛЬНОГО ОБРАЗОВАНИЯ - ПРОГРАММА  
ПОДГОТОВКИ СПЕЦИАЛИСТОВ СРЕДНЕГО ЗВЕНА**

Уровень профессионального образования  
Среднее профессиональное образование


программа углублённой подготовки  
на базе среднего общего образования

Очная форма обучения


Москва, 2022

Рабочая программа дисциплины «**Основы педагогики и психологии**» разработана на основании федерального государственного образовательного стандарта высшего образования по специальности **39.02.01 Социальная работа (углубленная подготовка)**, утвержденного приказом Министерства образования и науки Российской Федерации от 12.05.2014 г. № 506, учебного плана по основной профессиональной образовательной программе **среднего профессионального образования «Социальная работа»**.

Рабочая программа учебной дисциплины разработана рабочей группой в составе:  
к.ист.н. Алиева З.К.

Руководитель основной профессиональной образовательной программы кандидат исторических наук		З.К.Алиева
---	---	------------

Рабочая программа учебной дисциплины обсуждена и утверждена на заседании ПЦК гуманитарных и общественных дисциплин.  
Протокол №10 от 10.05.2022 года.

Председатель ПЦК гуманитарных и общественных дисциплин кандидат исторических наук		З.К. Алиева
	(подпись)	

Рабочая программа учебной дисциплины рецензирована и рекомендована к утверждению:

Автономная некоммерческая организация  
Культурный центр «Грин Хилл»



С.А. Королев

\_\_\_\_\_  
(подпись)

## СОДЕРЖАНИЕ:

1. Общие положения .....	4
1.1. Цель и задачи учебной дисциплины.....	4
1.2. Место учебной дисциплины в структуре основной профессиональной образовательной программы. ....	4
1.3. Планируемые результаты обучения по учебной дисциплине в рамках планируемых результатов освоения основной профессиональной образовательной программы. ....	4
2. Объем учебной дисциплины, включая контактную работы обучающегося с преподавателем и самостоятельную работу обучающегося.....	9
3. Содержание учебной дисциплины .....	9
3.1. Учебно-тематический план по очной форме обучения.....	9
4. Учебно-методическое обеспечение для самостоятельной работы обучающихся по учебной дисциплине .....	10
5. Фонд оценочных средств для проведения промежуточной аттестации обучающихся по учебной дисциплине .....	18
5.1. Форма промежуточной аттестации обучающегося по учебной дисциплине. ....	118
5.2. Примерный перечень контрольных заданий к промежуточной аттестации. ....	18
5.3. Оценивание результатов обучения по учебной дисциплине на промежуточной аттестации.	20
6. Перечень основной и дополнительной учебной литературы для освоения учебной дисциплины .....	22
6.1. Основная литература. ....	22
6.2. Дополнительная литература.....	22
7. Перечень ресурсов информационно-коммуникационной сети «Интернет», необходимых для освоения учебной дисциплины .....	22
8. Методические указания для обучающихся по освоению учебной дисциплины .....	23
9. Информационно-технологическое обеспечение образовательного процесса по учебной дисциплине .....	24
9.1. Информационные технологии .....	24
10. Материально-техническое обеспечение образовательного процесса по учебной дисциплине...	24
11. Образовательные технологии .....	24
Лист регистрации изменений.....	26

# **1. ПАСПОРТ РАБОЧЕЙ ПРОГРАММЫ УЧЕБНОЙ ДИСЦИПЛИНЫ**

## **1.1. Область применения рабочей программы**

Рабочая программа учебной дисциплины является частью основной профессиональной образовательной программы в соответствии с ФГОС по специальности / профессии СПО **Социальная работа**.

Рабочая программа учебной дисциплины может быть использована в программах дополнительного профессионального образования для повышения квалификации и профессиональной подготовки специалистов и социальных работников учреждений системы социальной защиты населения, имеющих базовый уровень образования.

## **1.2. Место учебной дисциплины в структуре основной профессиональной образовательной программы:**

Учебная дисциплина **«Основы педагоги и психологии»** реализуется в **базовой** части **«Общий гуманитарный и социально-экономический цикл»** основной профессиональной образовательной программы **«Социальная работа»** по специальности **«39.02.01 Социальная работа (углубленная подготовка)» очной форме обучения.**

Изучение учебной дисциплины **«Основы педагоги и психологии»** базируется на знаниях и умениях, полученных обучающимися ранее в ходе освоения программного материала ряда учебных дисциплин: **«Основы философии», «Теория и методика инклюзивного образования», «Теория и методика социальной работы».**

Изучение учебной дисциплины **«Основы педагоги и психологии»** является базовым для последующего освоения программного материала учебных дисциплин: **«Технология социальной работы с семьей и детьми», «Проблемы социальной работы с молодежью», «Возрастная психология и педагогика, семейведение», «Технологии социальной работы с лицами из групп риска», «Социальный патронаж лиц из групп риска».**

## **1.3. Цели и задачи учебной дисциплины – требования к результатам освоения учебной дисциплины:**

Цель и задачи учебной дисциплины.

Цель учебной дисциплины заключается в получении обучающимися теоретических знаний об основах педагогики и психологии с последующим применением в профессиональной сфере и формирование практических навыков по организации и проведению работ в различных сферах жизнедеятельности по оказанию социальной помощи нуждающимся; по организации социальной работы с семьями и детьми; по организации

социальной работы с лицами из группы риска, оказавшимися в трудной жизненной ситуации.

Задачи учебной дисциплины:

1. Усвоение знаний о категориальном аппарате педагогики и психологии.
2. Выработать у обучающихся представление о целях, содержании, методах, средствах и формах обучения и воспитания.
3. Формирование умений по организации и проведению работ в различных сферах жизнедеятельности по оказанию социальной помощи нуждающимся.
4. Формирование умений по организации социальной работы с семьями и детьми.
5. Формирование умений по организации социальной работы с лицами из группы риска, оказавшимися в трудной жизненной ситуации.

#### **1.4. Компетенции обучающегося, формируемые в результате освоения дисциплины.**

Процесс освоения учебной дисциплины направлен на формирование у обучающихся следующих **общих и профессиональных** компетенций:

- способность понимать сущность и социальную значимость своей будущей профессии, проявлять к ней устойчивый интерес (ОК-1);
- способность организовывать собственную деятельность, выбирать типовые методы и способы выполнения профессиональных задач, оценивать их эффективность и качество (ОК-2);
- способность решать проблемы, оценивать риски и принимать решения в нестандартных ситуациях (ОК-3);
- способность осуществлять поиск и использование информации, необходимой для эффективного выполнения профессиональных задач, профессионального и личного развития (ОК-4);
- способность использовать информационно-коммуникационные технологии в профессиональной деятельности (ОК-5);
- способность работать в коллективе и команде, эффективно общаться с коллегами, руководством, потребителями (ОК-6);
- способность ставить цели, мотивировать деятельность подчиненных, организовывать и контролировать их работу с принятием на себя ответственности за результат выполнения заданий (ОК-7);
- способность самостоятельно определять задачи профессионального и личностного развития, заниматься самообразованием, осознанно планировать повышение квалификации (ОК-8);
- способность быть готовым к смене технологий в профессиональной деятельности (ОК-9);
- способность быть готовым брать на себя нравственные обязательства по отношению к природе, обществу, человеку (ОК-11);
- способность диагностировать ТЖС у лиц пожилого возраста и инвалидов с определением видов необходимой помощи (ПК-1.1);

- способность координировать работу по социально-бытовому обслуживанию клиента (ПК-1.2);

- способность осуществлять социальный патронаж клиента, в том числе содействовать в оказании медико-социального патронажа (ПК-1.3);

- способность создавать необходимые условия для адаптации и социальной реабилитации лицам пожилого возраста и инвалидам (ПК-1.4);

- способность проводить профилактику возникновения новых ТЖС у лиц пожилого возраста и инвалидов (ПК-1.5);

Диагностировать ТЖС семьи и детей с определением видов необходимой помощи (ПК 2.1.);

Координировать работу по преобразованию ТЖС в семье и у детей (ПК 2.2.);

Осуществлять патронаж семей и детей, находящихся в ТЖС (сопровождение, опекунов, попечительство, патронаж) (ПК 2.3.);

Создавать необходимые условия для адаптации и социальной реабилитации различных типов семей и детей, находящихся в ТЖС (ПК 2.4.);

Проводить профилактику возникновения новых ТЖС в различных типах семей и у детей (ПК 2.5.);

Диагностировать ТЖС у лиц из групп риска (ПК 3.1);

Координировать работу по преобразованию ТЖС у лиц из групп риска (ПК 3.2);

Осуществлять патронаж лиц из групп риска (сопровождение, опекунов, попечительство, патронаж) (ПК 3.3);

Создавать необходимые условия для адаптации и социальной реабилитации лиц из групп риска (ПК 3.4)

Проводить профилактику возникновения новых ТЖС у лиц из групп риска (3.5)

в соответствии с основной профессиональной образовательной программой **«Социальная работа»** по специальности **«39.02.01 Социальная работа (углубленная подготовка)»**.

В результате освоения учебной дисциплины обучающийся должен демонстрировать следующие результаты:

Код компетенции	Содержание компетенции	Результаты обучения
ПК-1.1	способность диагностировать ТЖС у лиц пожилого возраста и инвалидов с определением видов необходимой помощи	Знать: методику диагностики ТЖС у лиц пожилого возраста и инвалидов с определением видов необходимой помощи
		Уметь: диагностировать ТЖС у лиц пожилого возраста и инвалидов с определением видов необходимой помощи
		Владеть: методикой диагностики ТЖС у лиц пожилого возраста и инвалидов с определением



		видов необходимой помощи
ПК-1.2	способность координировать работу по социально-бытовому обслуживанию клиента	Знать: способы координирования работы по социально-бытовому обслуживанию клиента
		Уметь: координировать работу по социально-бытовому обслуживанию клиента
		Владеть: способы координирования работы по социально-бытовому обслуживанию клиента
ПК-1.3	способность осуществлять социальный патронаж клиента, в том числе содействовать в оказании медико-социального патронажа	Знать: особенности социального патронажа клиента
		Уметь: осуществлять социальный патронаж клиента, в том числе содействовать в оказании медико-социального патронажа
		Владеть: навыками осуществления социального патронажа клиента, в том числе содействовать в оказании медико-социального патронажа
ПК-1.4	способность создавать необходимые условия для адаптации и социальной реабилитации лицам пожилого возраста и инвалидам	Знать: особенности адаптации и социальной реабилитации лиц пожилого возраста и инвалидов
		Уметь: создавать необходимые условия для адаптации и социальной реабилитации лицам пожилого возраста и инвалидам
		Владеть: способами организации условий для адаптации и социальной реабилитации лицам пожилого возраста и инвалидам
ПК-1.5	способность проводить профилактику возникновения новых ТЖС у лиц пожилого возраста и инвалидов	Знать: способы профилактики возникновения новых ТЖС у лиц пожилого возраста и инвалидов

		<p>Уметь: проводить профилактику возникновения новых ТЖС у лиц пожилого возраста и инвалидов</p> <p>Владеть: технологиями профилактики возникновения новых ТЖС у лиц пожилого возраста и инвалидов</p>
ПК 2.1	диагностировать ТЖС семьи и детей с определением видов необходимой помощи	Знать: методы диагностики ТЖС семьи и детей с определением видов необходимой помощи
		Уметь: диагностировать ТЖС семьи и детей с определением видов необходимой помощи
		Владеть: методами диагностики ТЖС семьи и детей с определением видов необходимой помощи
ПК 2.2	координировать работу по преобразованию ТЖС в семье и у детей	Знать: специфику работу по преобразованию ТЖС в семье и у детей
		Уметь: координировать работу по преобразованию ТЖС в семье и у детей
		Владеть: навыками координации работы по преобразованию ТЖС в семье и у детей
ПК 2.3	осуществлять патронат семей и детей, находящихся в ТЖС (сопровождение, опекунство, попечительство, патронаж)	Знать: особенности патроната семей и детей, находящихся в ТЖС (сопровождение, опекунство, попечительство, патронаж)
		Уметь: осуществлять патронат семей и детей, находящихся в ТЖС (сопровождение, опекунство, попечительство, патронаж)
		Владеть: методами социального патроната семей и детей, находящихся в ТЖС (сопровождение, опекунство, попечительство, патронаж)
ПК 2.4	создавать необходимые условия для адаптации и социальной реабилитации различных типов семей и детей, находящихся в ТЖС	Знать: сущность и специфику адаптации и социальной реабилитации различных типов семей и детей, находящихся в ТЖС
		Уметь: создавать необходимые условия для адаптации и социальной

		реабилитации различных типов семей и детей, находящихся в ТЖС
		Владеть: навыками создания необходимых условий для адаптации и социальной реабилитации различных типов семей и детей, находящихся в ТЖС
ПК 2.5	проводить профилактику возникновения новых ТЖС в различных типах семей и у детей	Знать: основы профилактики возникновения новых ТЖС в различных типах семей и у детей
		Уметь: проводить профилактику возникновения новых ТЖС в различных типах семей и у детей
		Владеть: технологиями профилактики возникновения новых ТЖС в различных типах семей и у детей
ПК 3.1	диагностировать ТЖС у лиц из групп риска	Знать: методы диагностики ТЖС у лиц из групп риска
		Уметь: диагностировать ТЖС у лиц из групп риска
		Владеть: навыками диагностики ТЖС у лиц из групп риска
ПК 3.2	координировать работу по преобразованию ТЖС у лиц из групп риска	Знать: специфику работы по преобразованию ТЖС у лиц из групп риска
		Уметь: координировать работу по преобразованию ТЖС у лиц из групп риска
		Владеть: приемами координирования работы по преобразованию ТЖС у лиц из групп риска
ПК 3.3	осуществлять патронаж лиц из групп риска (сопровождение, опекунство, попечительство, патронаж)	Знать: методы социального патронаж лиц из групп риска (сопровождение, опекунство, попечительство, патронаж)
		Уметь: осуществлять патронаж лиц из групп риска (сопровождение, опекунство, попечительство, патронаж)
		Владеть: методами социального патронаж лиц из групп риска (сопровождение, опекунство, попечительство, патронаж)

ПК 3.4	создавать необходимые условия для адаптации и социальной реабилитации лиц из групп риска	Знать: сущность и специфику адаптации и социальной реабилитации лиц из групп риска
		Уметь: создавать необходимые условия для адаптации и социальной реабилитации лиц из групп риска
		Владеть: навыками создания необходимых условий для адаптации и социальной реабилитации лиц из групп риска

## 2. СТРУКТУРА И СОДЕРЖАНИЕ УЧЕБНОЙ ДИСЦИПЛИНЫ

### 2.1. Объем учебной дисциплины и виды учебной работы

Общая трудоемкость дисциплины составляет 54 часов, в том числе  
Аудиторные занятия 36 часа, самостоятельная работа 18 часов.

Вид учебной работы	Объем часов
<b>Максимальная учебная нагрузка (всего)</b>	72
<b>Обязательная аудиторная учебная нагрузка (всего)</b>	52
в том числе:	
лабораторные работы	0
практические занятия	18
контрольные работы	0
курсовая работа (проект)	0
<b>Самостоятельная работа обучающегося (всего)</b>	20
в том числе:	
самостоятельная работа над курсовой работой (проектом)	0
<i>реферат, внеаудиторная самостоятельная работа</i>	
<i>Итоговая аттестация КСР</i>	

## 3. Содержание учебной дисциплины

### 3.1. Учебно-тематический план по очной форме обучения

Объем аудиторных занятий составляет 54 часов, в том числе 36 часов занятий в интерактивных формах.

Объем самостоятельной работы – 18 часов.



Основы общей психологии													
<b>Тема 7.</b> Темперамент как категория общей психологии	6	2	4	2	2								
<b>Тема 8.</b> Характер как категория общей психологии	6	2	4	2	2								
<b>Тема 9.</b> Эмоциональный мир личности	6	3	4	2	2								
Общая объем	Итого часов	54	19	36	18	18							4
	Всего часов	54											

#### **4. Учебно-методическое обеспечение самостоятельной работы обучающихся по учебной дисциплине**

##### **Тема 1. Педагогика в системе наук о человеке.**

**Цель:** формирование представления о педагогике как науке; способность осуществлять поиск и использование информации, необходимой для эффективного выполнения профессиональных задач, профессионального и личного развития (ОК-4).

##### **Перечень изучаемых элементов содержания**

Предмет педагогики. Структура педагогической науки. Связь педагогической науки с другими науками. Основные понятия и категории педагогики. Взаимосвязь педагогической науки и практики. Связь педагогики с другими науками.

##### **Вопросы для самоподготовки:**

1. Образование как социальный феномен.
2. Характеристика основных этапов развития педагогической науки.
3. Методы педагогического исследования.

**Формы контроля самостоятельной работы обучающихся:** реферат; доклад; кейс-задания; дискуссии; практикум по решению задач;

***Литература по теме:***

1. Коджаспирова Г.М. Педагогика: Учебник для академического бакалавриата / Г.М. Коджаспирова. - 4-е изд., пер. и доп. - М.: Юрайт, 2015. - 719 с. // <http://www.urait.ru/>
2. Лихачёв, Б.Т. Педагогика: курс лекций / Б.Т. Лихачёв. - М. : Гуманитарный издательский центр ВЛАДОС, 2010. - 648 с., глава 1 (стр. 7-25) <http://biblioclub.ru/index.php?page=book&id=56553>

***Список полезных Интернет-ресурсов:***

- <http://biblioclub.ru/>
- [http://www.semya.org.ru/pro-family/state\\_support/program.html#](http://www.semya.org.ru/pro-family/state_support/program.html#)
- <http://www.semya-rastet.ru/>
- <http://mnogodetok.ru>
- <http://www.otrok.ru/>
- [http://window.edu.ru/catalog/resources?p\\_year1=2009&p\\_year2=2013&p\\_frubr=3.52.5&p\\_frubr=4.3](http://window.edu.ru/catalog/resources?p_year1=2009&p_year2=2013&p_frubr=3.52.5&p_frubr=4.3)

**Тема 2. Педагогический процесс: сущность, структура, движущие силы, закономерности и принципы.**

***Цель: формирование следующих компетенций:***

- способность понимать сущность и социальную значимость своей будущей профессии, проявлять к ней устойчивый интерес (ОК-1);
- способность организовывать собственную деятельность, выбирать типовые методы и способы выполнения профессиональных задач, оценивать их эффективность и качество (ОК-2);
- способность решать проблемы, оценивать риски и принимать решения в нестандартных ситуациях (ОК-3);
- способность осуществлять поиск и использование информации, необходимой для эффективного выполнения профессиональных задач, профессионального и личного развития (ОК-4);
- способность самостоятельно определять задачи профессионального и личностного развития, заниматься самообразованием, осознанно планировать повышение квалификации (ОК-8);

***Перечень изучаемых элементов содержания***

Характеристика категории «обучение» (вариативность определений; функции обучения). Принципы обучения; характеристика деятельности обучаемого и обучающегося. Понятие «содержание образования». Дидактические теории формирования содержания образования (теория дидактического энциклопедизма; теория дидактического утилитаризма; теория функционально-операциональной структуризации). Методы

обучения, их классификация и характеристика. Формы обучения, их классификация и характеристика.

**Вопросы для самоподготовки:**

- Раскрыть содержание принципов педагогического процесса.
- Основные модели образования.
- Функции целостного педагогического процесса.

**Формы контроля самостоятельной работы обучающихся:** реферат; доклад; кейс-задания; дискуссии; практикум по решению задач; презентация.

***Литература по теме:***

1. Коджаспирова Г.М. Педагогика: Учебник для академического бакалавриата / Г.М. Коджаспирова. - 4-е изд., пер. и доп. - М.: Юрайт, 2015. - 719 с. // <http://www.ura.it.ru/>

2. Лихачёв, Б.Т. Педагогика: курс лекций / Б.Т. Лихачёв. - М. : Гуманитарный издательский центр ВЛАДОС, 2010. - 648 с., глава 3 (стр. 50-62) <http://biblioclub.ru/index.php?page=book&id=56553>

***Список полезных Интернет-ресурсов:***

<http://biblioclub.ru/>  
[http://www.semya.org.ru/pro-family/state\\_support/program.html#](http://www.semya.org.ru/pro-family/state_support/program.html#)  
<http://www.semya-rastet.ru/>  
<http://mnogodetok.ru>  
<http://www.otrok.ru/>  
[http://window.edu.ru/catalog/resources?p\\_year1=2009&p\\_year2=2013&p\\_frubr=3.52.5&p\\_frubr=4.3](http://window.edu.ru/catalog/resources?p_year1=2009&p_year2=2013&p_frubr=3.52.5&p_frubr=4.3)

**Тема 3. Основы теории воспитания.**

***Цель:*** формирование компетенций:

- способность понимать сущность и социальную значимость своей будущей профессии, проявлять к ней устойчивый интерес (ОК-1);
- способность организовывать собственную деятельность, выбирать типовые методы и способы выполнения профессиональных задач, оценивать их эффективность и качество (ОК-2);
- способность решать проблемы, оценивать риски и принимать решения в нестандартных ситуациях (ОК-3);
- способность осуществлять поиск и использование информации, необходимой для эффективного выполнения профессиональных задач, профессионального и личного развития (ОК-4);
- способность самостоятельно определять задачи профессионального и личностного развития, заниматься самообразованием, осознанно планировать повышение квалификации (ОК-8);

**Перечень изучаемых элементов содержания**



Воспитание как целостный процесс, принципы, специфические особенности процесса воспитания. Методы воспитания, различные классификации методов воспитания, их характеристика. Характеристика видов воспитания (физическое, интеллектуальное, трудовое, экономическое, экологическое воспитание, нравственное, духовное, гендерное, эстетическое, правовое, патриотическое воспитание). Детский коллектив как категория педагогики (вариативность определений; функции детского коллектива; этапы развития; специфические особенности детского коллектива).

#### **Вопросы для самоподготовки:**

- Составление опорного конспекта «Понятие «воспитание»: вариативность подходов в отечественной и зарубежной педагогике».
- Создать собственную (оригинальную, авторскую) классификацию методов воспитания (в частности, методов воспитания в современных семьях), привести конкретные примеры.
- Письменный ответ на задание: «В 1913 году в Санкт-Петербурге вышла в свет книга Фридриха Паульсена «Педагогика». Автор убедительно доказывал, что дать классификацию методов воспитания невозможно: и воспитанник, и воспитатель индивидуальны. Согласны ли Вы с тем, что не возможно дать классификацию методов воспитания? Аргументируйте свой ответ».
- Разработать сценарий классного часа, внеклассного мероприятия по проблемам экологического воспитания школьников.
- Разработать и обосновать собственную (оригинальную, авторскую) типологию детских коллективов.

**Формы контроля самостоятельной работы обучающихся:** реферат; доклад; кейс-задания; дискуссии; практикум по решению задач; презентация.

#### ***Литература по теме:***

1. Коджаспирова Г.М. Педагогика: Учебник для академического бакалавриата / Г.М. Коджаспирова. - 4-е изд., пер. и доп. - М.: Юрайт, 2015. - 719 с. // <http://www.ura.it.ru/>
2. Лихачёв, Б.Т. Педагогика: курс лекций / Б.Т. Лихачёв. - М. : Гуманитарный издательский центр ВЛАДОС, 2010. - 648 с., глава 3 (стр. 50-62) <http://biblioclub.ru/index.php?page=book&id=56553>

#### ***Список полезных Интернет-ресурсов:***

<http://biblioclub.ru/>  
[http://www.semya.org.ru/pro-family/state\\_support/program.html#](http://www.semya.org.ru/pro-family/state_support/program.html#)  
<http://www.semya-rastet.ru/>  
<http://mnogodetok.ru>  
[http://window.edu.ru/catalog/resources?p\\_year1=2009&p\\_year2=2013&p\\_frubr=3.52.5&p\\_frubr=4.3](http://window.edu.ru/catalog/resources?p_year1=2009&p_year2=2013&p_frubr=3.52.5&p_frubr=4.3)

#### **Тема 4. Основы семейной педагогики.**

**Цель:** сформировать компетенции:

Диагностировать ТЖС семьи и детей с определением видов необходимой помощи (ПК 2.1.);

Координировать работу по преобразованию ТЖС в семье и у детей (ПК 2.2.);

Осуществлять патронат семей и детей, находящихся в ТЖС (сопровождение, опекунов, попечительство, патронаж) (ПК 2.3.);

Создавать необходимые условия для адаптации и социальной реабилитации различных типов семей и детей, находящихся в ТЖС (ПК 2.4.);

### **Перечень изучаемых элементов содержания.**

Социокультурная воспитательная среда семьи. Особенности социокультурной среды приемной семьи. Социально-педагогический потенциал семьи. Особенности воспитания ребенка в семье. Основные причины негативной социализации ребенка в семье. Пути повышения воспитательных возможностей семьи.

### **Вопросы для самоподготовки:**

- Социально-педагогический потенциал семьи.
- Варианты (классификации) воспитания детей в семье.
- Основные причины негативной социализации ребенка в семье.
- Проблемы и ошибки семейного воспитания в современных российских условиях.
  - Стадии развития семьи и последовательное изменение семейных ролей.
  - Взаимодействие семьи, образовательных и культурных учреждений в воспитании детей.
  - Создать собственную (оригинальную, авторскую) классификацию методов воспитания в современных семьях, привести конкретные примеры.

**Формы контроля самостоятельной работы обучающихся:** реферат; доклад; кейс-задания; дискуссии; практикум по решению задач, проверка выполненных презентаций в формате PowerPoint, содержащих характеристику основных путей повышения воспитательных возможностей семьи.

### **Литература по теме:**

- Мардахаев Л.В. Социальная педагогика. Полный курс: учебник. – 5-е изд., перераб. и доп. – М.: Издательство Юрайт, 2011. – Главы 21 и 22. (стр. 366–405).

### **Список полезных Интернет-ресурсов:**

<http://elib.gnpbu.ru/>

<http://www.detskiysad.ru/ped.html>

## **Тема 5. Основы социальной педагогики.**

**Цель:** сформировать компетенции:

Проводить профилактику возникновения новых ТЖС в различных типах семей и у детей (ПК 2.5.);

Диагностировать ТЖС у лиц из групп риска (ПК 3.1);

Координировать работу по преобразованию ТЖС у лиц из групп риска (ПК 3.2);

Осуществлять патронаж лиц из групп риска (сопровождение, опекуновство, попечительство, патронаж) (ПК 3.3);

Создавать необходимые условия для адаптации и социальной реабилитации лиц из групп риска (ПК 3.4)

### **Перечень изучаемых элементов содержания.**

Трудная жизненная ситуация. Социально-педагогическое сопровождение, поддержка. Технология социально-педагогического сопровождения, поддержки. Многодетная семья. Неполная семья, семья с внебрачным ребенком. Семьи группы риска с детьми. Семьи с детьми, оказавшимися в экстремальной жизненной ситуации. Молодая семья.

### **Вопросы для самоподготовки:**

- Семья «группы социального риска»: проблемы и пути их решения.
- Понятие «трудная жизненная ситуация» в социальной работе.
- Психолого-педагогическая поддержка семьи.

**Формы контроля самостоятельной работы обучающихся:** реферат; доклад; кейс-задания; дискуссии; практикум по решению задач, проверка выполненных презентаций в формате PowerPoint, содержащих характеристику основных путей повышения воспитательных возможностей семьи.

### **Литература по теме:**

1. Мардахаев Л.В. Социальная педагогика. Полный курс: учебник. – 5-е изд., перераб. и доп. – М.: Издательство Юрайт, 2011. – Главы 38 и 39. (стр. 698–741).

### **Список полезных Интернет-ресурсов:**

- <http://elib.gnpbu.ru/>
- <http://www.detskiysad.ru/ped.html>

## **Тема 6. Психология в системе наук о человеке.**

**Цель:** формирование представления о психологии как науке; способность осуществлять поиск и использование информации, необходимой для эффективного выполнения профессиональных задач, профессионального и личного развития (ОК-4).

### **Перечень изучаемых элементов содержания**

Предмет психологии в историческом аспекте и на современном этапе. Теоретические и практические задачи психологии. Отрасли психологии (общая психология; возрастная; социальная; педагогическая; медицинская; юридическая; военная; инженерная; психодиагностика; дифференциальная психология; психология труда и др.); взаимосвязь психологии с другими научными отраслями. Характеристика методов психологии (виды наблюдений; виды эксперимента; беседа и интервью; тестирование, виды тестов; контент-анализ).

### **Вопросы для самоподготовки:**

- Структура психологической науки; взаимосвязь психологии с другими научными отраслями.
- Характеристика методов психологии (виды наблюдений; виды эксперимента; беседа и интервью; тестирование, виды тестов; контент-анализ и др.).

**Формы контроля самостоятельной работы обучающихся:** реферат; доклад; кейс-задания; дискуссии; практикум по решению задач.

### **Литература по теме:**

1. Немов, Р. С., Назв.: Психология : учеб. для студ. вузов, обучающихся по непсихолог. спец., Место изд.: М., Изд.: Юрайт, Год издания: 2011г.

### **Список полезных Интернет-ресурсов:**

<http://elib.gnpbu.ru/>  
<http://www.detskiysad.ru/ped.html>  
<http://www.psychologies.ru/tests/>

## **Тема 7. Темперамент как категория общей психологии.**

**Цель:** сформировать компетенции:

- способность понимать сущность и социальную значимость своей будущей профессии, проявлять к ней устойчивый интерес (ОК-1);
- способность организовывать собственную деятельность, выбирать типовые методы и способы выполнения профессиональных задач, оценивать их эффективность и качество (ОК-2);
- способность решать проблемы, оценивать риски и принимать решения в нестандартных ситуациях (ОК-3);

- способность осуществлять поиск и использование информации, необходимой для эффективного выполнения профессиональных задач, профессионального и личного развития (ОК-4);

- способность самостоятельно определять задачи профессионального и личностного развития, заниматься самообразованием, осознанно планировать повышение квалификации (ОК-8);

### **Перечень изучаемых элементов содержания**

Темперамент как свойство личности. Зарубежные типологии темперамента. Отечественные психологи о темпераменте.

#### **Вопросы для самоподготовки:**

- Соотношение понятий: индивид, личность, индивидуальность (на основе анализа не менее 3 различных источников).

- Темперамент личности. Основные типы темперамента.

- Подбор конкретных примеров из произведений художественной литературы, кинематографии, мультипликации по типологии темпераментов героев и персонажей.

**Формы контроля самостоятельной работы обучающихся:** реферат; доклад; кейс-задания; дискуссии; практикум по решению задач.

#### **Литература по теме:**

- Гуревич, П.С. Психология и педагогика : учебник / П.С. Гуревич. - М. : Юнити-Дана, 2012. - 321 с. <http://biblioclub.ru/>

- Немов, Р. С., Назв.: Психология : учеб. для студ. вузов, обучающихся по непсихолог. спец., Место изд.: М., Изд.: Юрайт, Год издания: 2011г.

#### **Список полезных Интернет-ресурсов:**

<http://elib.gnpbu.ru/>

<http://www.detskiysad.ru/ped.html>

<http://www.psychologies.ru/tests/>

### **Тема 8. Характер как категория общей психологии.**

**Цель:** сформировать компетенции

- способность понимать сущность и социальную значимость своей будущей профессии, проявлять к ней устойчивый интерес (ОК-1);

- способность организовывать собственную деятельность, выбирать типовые методы и способы выполнения профессиональных задач, оценивать их эффективность и качество (ОК-2);

- способность ставить цели, мотивировать деятельность подчиненных, организовывать и контролировать их работу с принятием на себя ответственности за результат выполнения заданий (ОК-7);

- способность самостоятельно определять задачи профессионального и личностного развития, заниматься самообразованием, осознанно планировать повышение квалификации (ОК-8);
- способность быть готовым к смене технологий в профессиональной деятельности (ОК-9);
- способность быть готовым брать на себя нравственные обязательства по отношению к природе, обществу, человеку (ОК-11);
- способность диагностировать ТЖС у лиц пожилого возраста и инвалидов с определением видов необходимой помощи (ПК-1.1);

### **Перечень изучаемых элементов содержания**

Понятие о характере. Акцентуации характера. Типы акцентуаций.

### **Вопросы для самоподготовки:**

- Особенности формирования характера.
- Взаимосвязь характера и темперамента.
- Разработать и обосновать собственную (оригинальную, авторскую) типологию черт характера личности, привести конкретные примеры.

**Формы контроля самостоятельной работы обучающихся:** реферат; доклад; кейс-задания; дискуссии; практикум по решению задач.

### **Литература по теме:**

- Реан А.А., Бордовская Н.В., Розум С.И. Психология и педагогика. – СПб.: Питер, 2009. – Главы 8. (стр. 166–174).
- Гуревич, П.С. Психология и педагогика : учебник / П.С. Гуревич. - М. : Юнити-Дана, 2012. - 321 с. - (Учебники профессора П.С. Гуревича). - ISBN 5-238-00904-6 ; То же [Электронный ресурс]. - URL: <http://biblioclub.ru/>

### **Список полезных Интернет-ресурсов:**

<http://elib.gnpbu.ru/>  
<http://www.detskiysad.ru/ped.html>  
<http://biblioclub.ru/>

## **Тема 9. Эмоциональный мир личности.**

### **Цель:** сформировать компетенцию

- способность решать проблемы, оценивать риски и принимать решения в нестандартных ситуациях (ОК-3);
- способность осуществлять поиск и использование информации, необходимой для эффективного выполнения профессиональных задач, профессионального и личного развития (ОК-4);
- способность использовать информационно-коммуникационные технологии в профессиональной деятельности (ОК-5);

- способность работать в коллективе и команде, эффективно общаться с коллегами, руководством, потребителями (ОК-6);

### **Перечень изучаемых элементов содержания**

Определение эмоций. Классификация эмоций. Формы эмоций. Функции эмоций.

#### **Вопросы для самоподготовки:**

- Стресс и фрустрации.
- Профилактика стрессовых состояний.

**Формы контроля самостоятельной работы обучающихся:** реферат; доклад; кейс-задания; дискуссии; контрольная работа, практикум по решению задач.

#### **Литература по теме:**

- Реан А.А., Бордовская Н.В., Розум С.И. Психология и педагогика. – СПб.: Питер, 2009. – Главы 5. (стр. 108–119).
- Гуревич, П.С. Психология и педагогика : учебник / П.С. Гуревич. - М. : Юнити-Дана, 2012. - 321 с. - (Учебники профессора П.С. Гуревича). - ISBN 5-238-00904-6 ; То же [Электронный ресурс]. - URL: <http://biblioclub.ru/>

#### **Список полезных Интернет-ресурсов:**

<http://elib.gnpbu.ru/>  
<http://www.detskiysad.ru/ped.html>  
<http://biblioclub.ru/>

### **• УСЛОВИЯ РЕАЛИЗАЦИИ УЧЕБНОЙ ДИСЦИПЛИНЫ**

#### **3.1. Требования к минимальному материально-техническому обеспечению**

Реализация учебной дисциплины требует наличия учебного кабинета основ педагогики и психологии: учебная аудитория для проведения занятий лекционного типа; занятий семинарского типа; для курсового проектирования (выполнения курсовых работ); для проведения групповых и индивидуальных консультаций; для текущего контроля и промежуточной аттестации Кабинет педагогики и психологии;

Для информационно-технологического обеспечения дисциплины «Основы педагогики и психологии» используются: сеть Internet; электронная библиотека университета.

Для изучения учебной дисциплины «**Основы педагогики психологии**» в рамках реализации основной профессиональной образовательной программы по направлению подготовки «**39.02.01 Социальная работа (углублённая подготовка)**» используются:

**Учебная аудитория основ педагогики и психологии:** оснащена специализированной мебелью (стол для преподавателя, парты, стулья, доска для написания мелом); техническими средствами обучения

(видеопроекторное оборудование, средства звуковоспроизведения, экран и имеющие выход в сеть Интернет).

### **Образовательные технологии**

Освоение учебной дисциплины «**Основы педагогики и психологии**» предусматривает использование в учебном процессе активных и интерактивных форм проведения учебных занятий в форме деловых и ролевых игр, разбор конкретных ситуаций, психологические и иные тренинги в сочетании с внеаудиторной работой с целью формирования и развития **профессиональных** навыков обучающихся.

Удельный вес учебных занятий, проводимых в интерактивных формах составляет не менее 20% аудиторных занятий (определяется учебным планом ОПОП).

В рамках учебной дисциплины «**Основы педагогики и психологии**» предусмотрены встречи с руководителями и работниками организаций, деятельность которых связана с направленностью (профилем) реализуемой основной профессиональной образовательной программы.

### **Информационные технологии**

- Персональный компьютер.
- Проектор.

### **Программное обеспечение**

- Microsoft Office (Word, Excel),
- Fine Rider,
- Internet Explorer.

### **Информационные справочные системы**

- Университетская информационная система РОССИЯ - <http://www.cir.ru/>
- Консультант Плюс
- Гарант

## **3.2. Информационное обеспечение обучения**

**Перечень рекомендуемых учебных изданий, Интернет-ресурсов, дополнительной литературы**

### ***Основная литература.***

1. Бороздина, Г. В. Основы педагогики и психологии : учебник для СПО / Г. В. Бороздина. — 2-е изд., испр. и доп. — М. : Издательство Юрайт, 2019. — 477 с. — (Серия : Профессиональное образование). — ISBN 978-5-9916-6288-8. — Режим доступа : [www.urait.ru/book/2DAD2DDB-907E-4ABA-80F0-EA261AAD2950](http://www.urait.ru/book/2DAD2DDB-907E-4ABA-80F0-EA261AAD2950).

### ***Дополнительная литература***

1. Крысько, В. Г. Основы общей педагогики и психологии : учебник для среднего профессионального образования / В. Г. Крысько. — Москва :



Издательство Юрайт, 2020. — 471 с. — (Профессиональное образование). — ISBN 978-5-534-08641-6. — Текст : электронный // ЭБС Юрайт [сайт]. — URL: <https://urait.ru/bcode/452588ъ>

### **Перечень ресурсов информационно-коммуникационной сети «Интернет», необходимых для освоения учебной дисциплины**

1. ЭБС «Университетская библиотека онлайн» <http://biblioclub.ru/>
2. Научная электронная библиотека eLIBRARY.ru <http://elibrary.ru/>
3. ЭБС издательства «Юрайт» <https://urait.ru/>
4. ЭБС издательства "ЛАНЬ" <http://e.lanbook.com/>
5. ЭБС "Book.ru" <http://www.book.ru>
6. База данных EastView Полнотекстовая база данных периодики <http://ebiblioteka.ru/>
7. База данных международного индекса научного цитирования – Scopus: <http://www.scopus.com/>
8. Международный индекс научного цитирования Web of Science (Web of Knowledge) <http://webofknowledge.com>
9. Президентская библиотека им. Б.Н.Ельцина <https://www.prilib.ru/>
10. Национальная электронная библиотека <https://rusneb.ru/>
11. Видеотека учебных фильмов «Решение» Коллекция учебных видеофильмов <http://eduvideo.online>
12. Электронные учебные издания АО "Просвещение" [www.lecta.rosuchebnik.ru](http://www.lecta.rosuchebnik.ru)
13. Университетская информационная система РОССИЯ (УИС РОССИЯ) <https://uisrussia.msu.ru/>
14. Электронная библиотека учебников <http://studentam.net>
15. Cyberleninka <http://cyberleninka.ru/journal>
16. Единое окно доступа к образовательным ресурсам <http://window.edu.ru/library>
17. Электронные библиотеки. Электронные библиотеки, словари, энциклопедии <http://gigabaza.ru/doc/131454.html>

### **• КОНТРОЛЬ И ОЦЕНКА РЕЗУЛЬТАТОВ ОСВОЕНИЯ УЧЕБНОЙ ДИСЦИПЛИНЫ**

**Контроль и оценка** результатов освоения учебной дисциплины осуществляется преподавателем в процессе проведения практических занятий и лабораторных работ, тестирования, а также выполнения обучающимися индивидуальных заданий, проектов, исследований.

Результаты обучения (освоенные умения, усвоенные знания)	Формы и методы контроля и оценки результатов обучения
<p>В результате освоения дисциплины обучающийся должен <b>уметь:</b></p> <ul style="list-style-type: none"> <li>- общаться (устно и письменно) на иностранном языке на профессиональные и повседневные темы;</li> <li>- переводить (со словарем) иностранные тексты профессиональной направленности;</li> <li>-самостоятельно совершенствовать устную и письменную речь, пополнять словарный запас.</li> </ul> <p>В результате освоения дисциплины обучающийся должен <b>знать:</b></p> <ul style="list-style-type: none"> <li>- лексический и грамматический минимум (1200-1400) , необходимый для чтения и перевода ( со словарем) иностранных текстов профессиональной направленности.</li> </ul>	<p>Устный опрос Сообщение Конспект по заданной тематике Доклад Презентация Тестовые задания Контрольные работы Зачеты</p>

#### 4.1. Перечень вопросов, выносимых для получения зачета/экзамена

Теоретический блок вопросов:

##### **Контрольные задания**

1. Дополните перечень принципов воспитания:  
принцип индивидуального подхода к ребенку,

---

2. Определите, о каком понятии педагогики идет речь:

а) деятельность по предупреждению социальной проблемы, социального отклонения или удержанию их на социально терпимом уровне посредством устранения или нейтрализации порождающих их причин (\_\_\_\_\_);

б) организованный социально-педагогический процесс восстановления социального статуса, утраченных либо несформированных социальных навыков дезадаптированных несовершеннолетних, переориентация их социальных установок за счет включения в новые позитивно

ориентированные отношения и виды деятельности (\_\_\_\_\_);

в) устойчивое проявление личностью асоциальных форм поведения, деформация системы ценностей, саморегуляции, отчуждение от основных институтов социализации – семьи, образовательных учреждений (\_\_\_\_\_)

3. Назовите основные направления профилактики девиантного поведения несовершеннолетнего, подробно раскройте одно из направлений: а) раннее выявление детей «группы риска», б) \_\_\_\_\_ в) \_\_\_\_\_

4. Перечислите функции коррекции отклоняющегося поведения подростка, подробно раскройте одну из них: а) восстановительная, б) \_\_\_\_\_, в) \_\_\_\_\_

5. Назовите методики, которые Вы использовали бы для диагностики внутриколлективных отношений.

6. Сформулируйте основные задачи трудового воспитания и профориентационной работы: а) постепенное формирование у школьников внутренней готовности к осознанному и самостоятельному построению, корректировке и реализации перспектив своего профессионального развития; б)....., в)....., г)....., д).....

7. Приведите примеры индивидуальных, коллективных, наглядно-информационных форм работы педагога с родителями.

8. Какие параметры с точки зрения семейной педагогики необходимо отразить в паспорте семьи воспитанника.

9. Одно из направлений воспитательной работы заключается в организации досуговой деятельности воспитанников. Существует несколько интерпретаций понятия «досуг». Какое содержание Вы вкладываете в категорию «досуг»?

10. Одной из распространенных форм организации досуга детей является клубная деятельность. Укажите условия эффективности клубной деятельности.

11. Один из первых организаторов клубных объединений С.Т. Шацкий считал: «...чтобы соперничать с улицей, клуб должен создавать среду, в которой детям было бы интересно; работники клуба должны обладать фантазией, уметь разнообразить формы работы». Что, на Ваш взгляд, привлекает современных детей и подростков в клубной жизни?

12. Перечислите принципы организации клубной деятельности (Принцип добровольности объединения людей с общими интересами; .....).

13. Назовите основные функции игровых технологий в процессе воспитания и обучения. Покажите социально-педагогическое значение игровых технологий в работе с воспитанниками.

14. Поставьте в соответствие определения и понятия «безнадзорные дети», «беспризорные дети».

Дети, лишенные присмотра, внимания, позитивного влияния со стороны родителей или лиц их заменяющих (\_\_\_\_\_).

Дети, которые не имеют родительского и государственного попечения, постоянного места жительства, соответствующих возрасту позитивных занятий, необходимого ухода, систематического обучения и развивающего воспитания (\_\_\_\_\_).

Перечислите причины безнадзорности несовершеннолетних в современном российском обществе.

15. От чего зависит выбор того или иного метода обучения. Приведите конкретные примеры.

16. В 1913 году в Санкт-Петербурге вышла в свет книга Фридриха Паульсена «Педагогика». Автор убедительно доказывал, что дать классификацию методов воспитания невозможно: и воспитанник, и воспитатель индивидуальны. Согласны ли Вы с тем, что не возможно дать классификацию методов воспитания?

Аналитическое задание:

- Разработать и обосновать собственную (оригинальную, авторскую) типологию черт характера личности, привести конкретные примеры.
- Разработать и обосновать собственную (оригинальную, авторскую) типологию этапов (периодов) возрастного развития.
- Создать собственную (оригинальную, авторскую) классификацию методов обучения (с учетом мотивации обучающихся в современных школах, вузах), привести конкретные примеры.
- Разработать и обосновать собственную (оригинальную, авторскую) типологию индивидуальных стилей учебно-познавательной деятельности (школьников, обучающихся).
- Разработать и обосновать собственную (оригинальную, авторскую) типологию индивидуальных стилей педагогической деятельности (учителей школ, преподавателей вузов).
- Создать собственную (оригинальную, авторскую) классификацию методов воспитания (в частности, методов воспитания в современных семьях), привести конкретные примеры.
- Письменный ответ на задание: «В 1913 году в Санкт-Петербурге вышла в свет книга Фридриха Паульсена «Педагогика». Автор убедительно доказывал, что дать классификацию методов воспитания невозможно: и воспитанник, и воспитатель индивидуальны. Согласны ли Вы с тем, что не возможно дать классификацию методов воспитания? Аргументируйте свой ответ».
- Разработка проекта «Идеальная школа 20-х годов XXI века».
- Разработка проекта «Идеальный вуз 20-х годов XXI века».
- Разработать и обосновать собственную (оригинальную, авторскую) типологию детских коллективов.
- Создайте собственную типологию руководителей. Письменный ответ на задание: «Как вы понимаете слова китайского философа Лао Цзы (4-3 вв. до н. э.): «Отличный руководитель тот, о существовании которого люди догадываются. Посредственный - кому подчиняются и бурно приветствуют».

Плохой – кого боятся и презирают. Но если руководитель поистине прекрасный, то подчиненные говорят: «Мы это сделали сами».

- Разработка проектов, выполненных в микрогруппах или индивидуально: «Профессиограмма руководителя школы, учреждения дополнительного образования детей, вуза (по выбору студента); «Имидж современного руководителя учреждения образования (среднего, среднего профессионального, высшего профессионального)» (по выбору студента).
- Проанализировать Устав образовательного учреждения (школы, вуза) с точки зрения отражения в нем прав и обязанностей участников образовательного процесса, его соответствия основным документам в сфере образования.
- На основе анализа художественной, публицистической, научно-популярной литературы подготовить примеры по теме «Семья «группы социального риска»: проблемы и пути их решения».
- На основе анализа художественной, публицистической, научно-популярной литературы подготовить примеры по теме «Семейные конфликты: причины возникновения и пути их решения».

### **Перечень ресурсов информационно-коммуникационной сети «Интернет», необходимых для освоения учебной дисциплины**

#### *Интернет-источники*

- Куфлей О.В. Роль тьютора в системе образования. [Электронный ресурс]. // [http://www.dlnet.unesco.kz/dr\\_p4.html](http://www.dlnet.unesco.kz/dr_p4.html)

#### *Сетевые источники*

- <http://www.eurekanet.ru> *Инновационная образовательная сеть «Эврика»*. На сайте представлена информация о педагогических инновациях и экспериментах.
- <http://ito.edu.ru> *Информационные технологии в образовании*. Конгресс ежегодных конференций, проводимых под патронатом Федерации Интернет Образования. Приведена информация о пленарных заседаниях, "круглых столах", мастерских и презентациях. Опубликованы тексты пленарных докладов предыдущих конференций.
- <http://www.otrok.ru/> *Трудные дети* - статьи и консультации по вопросам воспитания. Материалы для родителей, подростков, врачей, учителей: профилактика и лечение психических заболеваний у подростков; коррекционные тренинги; консультации, профориентация и подбор учебных заведений и др.
- <http://www.trizminsk.org/index0.htm> *Некоммерческий проект Центра ОТСМ-ТРИЗ технологий*. Цель сайта - создание и развитие источника информации о Теории решения изобретательских задач (ТРИЗ). Проект призван содействовать внедрению ТРИЗ-технологий в учебный процесс школ и дошкольных учреждений, передаче учащимся технологии мышления, облегчающей оперативное получение и эффективное использование знаний, необходимых в той или иной жизненной ситуации. На

сайте представлены разработки Центра, публикации, а также ссылки на ресурсы ТРИЗ в Интернете.

- <http://www.biblioclub.ru/> *Университетская библиотека.* Электронная библиотека для обучающихся, сотрудников библиотек, специалистов-гуманитариев.

- <http://www.rosbs.ru/tifped.aspx> *материалы по детской коррекционной педагогике:* тематические статьи, тесты on-line, методические рекомендации и пр. Коллекция адресов и ссылок на интернет-ресурсы зарубежных учреждений и организаций, оказывающих помощь детям с особыми образовательными потребностями и их семьям.

- <http://www.curator.ru/method.html> Роль тьютора в системе образования.

- [http://window.edu.ru/catalog/resources?p\\_year1=2009&p\\_year2=2013&p\\_frubr=3.52.5&p\\_frubr=4.3](http://window.edu.ru/catalog/resources?p_year1=2009&p_year2=2013&p_frubr=3.52.5&p_frubr=4.3) Федеральный портал

#### 4.2. Критерии оценки

Для планирования расчёта текущего рейтинга обучающегося используются следующие пропорции:

<b>Вид учебного действия</b>	<b>Максимальная рейтинговая оценка, баллов</b>
Академическая активность	10
практические задания	40
<i>из них: текущие практические задания</i>	20
<i>итоговое практическое задание</i>	20
рубежи текущего контроля	30
<b>ИТОГО:</b>	80

#### ***Критерии оценки теста:***

«Зачтено» - если обучающийся правильно выполнил не менее 2/3 всей работы или допустил не более одной грубой ошибки и двух недочётов, не более одной грубой и одной негрубой ошибки, не более трёх негрубых ошибок, одной негрубой ошибки и трёх недочётов, при наличии четырёх-пяти недочётов.

«Не зачтено» - если число ошибок и недочётов превысило норму для оценки 3 или правильно выполнено менее 2/3 всей работы.

#### **Требования к выполнению доклада.**

Рекомендуется следующая структура доклада:

- титульный лист, содержание доклада;
- краткое изложение;
- цели и задачи;
- изложение характера исследований и рассмотренных проблем, гипотезы, спорные вопросы;

- источники информации, методы сбора и анализа данных, степень их полноты и достоверности;
- анализ и толкование полученных в работе результатов;
- выводы и оценки;
- библиография и приложения.

Время выступления докладчика не должно превышать 10 минут.

Основные требования к оформлению доклада:

- титульный лист должен включать название доклада, наименование кафедры, фамилию студента;
- все использованные литературные источники сопровождаются библиографическим описанием;
- приводимая цитата из источника берётся в кавычки (оформляются сноски);
- единицы измерения должны применяться в соответствии с действующими стандартами;
- все названия литературных источников следует приводить в соответствии с новейшими изданиями;
- рекомендуется включение таблиц, графиков, схем, если они отражают основное содержание или улучшают ее наглядность;
- названия фирм, учреждений, организаций и предприятий должны именоваться так, как они указываются в источнике;

### ***Критерии оценки доклада***

При выполнении доклада обучающийся должен продемонстрировать умение кратко излагать прочитанный материал, а также умение обобщать и анализировать материал по теме доклада.

Максимальная оценка за доклад: 8 баллов.

Основными критериями оценки доклада являются:

- актуальность выбранной темы и излагаемого материала – 2 балла;
- содержательность – 2 балла;
- структура и оформление доклада – 1 балл;
- чёткость и выразительность выступления – 1 балл;
- умение пользоваться конспектом – 1 балл;
- точность и полнота ответов на вопросы – 1 балл.

### ***Презентация***

#### ***Требования к презентациям***

1. Объём презентации 20 -50 слайдов.
2. На титульном слайде должно быть отражено:
  - наименование факультета;
  - наименование предметной (цикловой) комиссии;
  - тема презентации;
  - фамилия, имя, отчество, специальность, форма обучения, номер группы автора презентации;

- фамилия, имя, отчество, степень, звание, должность руководитель работы;

- год выполнения работы.

3. В презентации должны быть отражено обоснование актуальности представляемого материала, цели и задачи работы.

4. Содержание презентации должно включать наиболее значимый материал доклада, а также, при необходимости, таблицы, диаграммы, рисунки, фотографии, карты, видео – вставки, звуковое сопровождение.

5. Заключительный слайд должен содержать информацию об источниках информации для презентации.

### ***Критерии оценки презентации***

1. Объём презентации 20 -50 слайдов (1 балл).

2. Правильность оформления титульного слайда (0,5 балла);

3. Актуальность отобранного материала, обоснованность формулировки цели и задач работы (0,5 балла);

4. Наглядность и логичность презентации, обоснованность использования таблиц, диаграмм, рисунков, фотографий, карт, видео – вставок, звукового сопровождения; правильный выбор шрифтов, фона, других элементов дизайна слайда (2 балла).

5. Объём и качество источников информации (не менее 2-х интернет – источников и не менее 2-х литературных источников).

### ***Требования к выполнению Эссе (реферата)***

**Эссе** – литературное произведение небольшого объёма, обычно прозаическое, свободной композиции, передающее индивидуальные впечатления, суждения, соображения автора о той или иной проблеме, теме, о том или ином событии или явлении.

Реферат (от лат. referre – сообщать) – краткое изложение в письменном виде или в форме публикации доклада, содержания научного труда (трудов), литературы по теме. Работа над рефератом условно разделяется на выбор темы, подбор литературы, подготовку и защиту плана; написание теоретической части и всего текста с указанием библиографических данных используемых источников, подготовку доклада, выступление с ним. Тематика рефератов полностью связана с основными вопросами изучаемого курса.

Тему эссе (реферата) обучающиеся выбирают самостоятельно, но если на одну тему претендует несколько обучающихся, на помощь приходит преподаватель. Список литературы к темам не даётся, и обучающиеся самостоятельно ведут библиографический поиск, причём им не рекомендуется ограничиваться университетской библиотекой.

Важно учитывать, что написание реферата требует от обучающихся определенных усилий. Особое внимание следует уделить подбору литературы, методике ее изучения с целью отбора и обработки собранного материала, обоснованию актуальности темы и теоретического уровня



обоснованности используемых в качестве примеров фактов какой-либо деятельности.

Выбрав тему реферата, начав работу над литературой, необходимо составить план. Изучая литературу, продолжается обдумывание темы, осмысливание прочитанного, делаются выписки, сопоставляются точки зрения разных авторов и т.д. Реферативная работа сводится к тому, чтобы в ней выделились две взаимосвязанные стороны: во-первых, ее следует рассматривать как учебное задание, которое должен выполнить обучаемый, а во-вторых, как форму научной работы, творческого воображения при выполнении учебного задания.

Наличие плана реферата позволяет контролировать ход работы, избежать формального переписывания текстов из первоисточников.

Оформление реферата включает титульный лист, оглавление и краткий список использованной литературы. Список использованной литературы размещается на последней странице рукописи или печатной форме реферата. Реферат выполняется в письменной или печатной форме на белых листах формата А4 (210 x 297 мм). Шрифт Times New Roman, кегель 14, через 1,5 интервала при соблюдении следующих размеров текста: верхнее поле – 25 мм, нижнее – 20 мм, левое – 30 мм, правое – 15 мм. Нумерация страниц производится вверху листа, по центру. Титульный лист нумерации не подлежит.

Рефераты должны быть написаны простым, ясным языком, без претензий на наукообразность. Следует избегать сложных грамматических оборотов, непривычных терминов и символов. Если же такие термины и символы все-таки приводятся, то необходимо разъяснять их значение при первом упоминании в тексте реферата. Это правило касается и дипломных работ.

Объем реферата предполагает тщательный отбор информации, необходимой для краткого изложения вопроса. Важнейший этап – редактирование готового текста реферата и подготовка к обсуждению. Обсуждение требует хорошей ориентации в материале темы, умения выделить главное, поставить дискуссионный вопрос, привлечь внимание слушателей к интересной литературе, логично и убедительно изложить свои мысли.

Рефераты обязательно подлежат защите. Процедура защиты начинается с определения оппонентов защищающего свою работу. Они стремятся дать основательный анализ работы студента, обращают внимание на положительные моменты и недостатки реферата, дают общую оценку содержанию, форме преподнесения материала, характеру использованной литературы. Иногда они дополняют тот или иной раздел реферата. Последнее особенно ценно, ибо говорит о глубоком знании обучающимся-оппонентом изучаемой проблемы.

Обсуждение не ограничивается заслушиванием оппонентов. Другие обучающиеся имеют право уточнить или опровергнуть какое-либо утверждение. Преподаватель предлагает любому обучающемуся задать вопрос по существу доклада или попытаться подвести итог обсуждению.

## **Алгоритм работы над рефератом**

### **1. Выбор темы**

Тема должна быть сформулирована грамотно (с литературной точки зрения);

В названии реферата следует поставить чёткие рамки рассмотрения темы;

Желательно избегать слишком длинных названий;

Следует по возможности воздерживаться от использования в названии спорных с научной точки зрения терминов, излишней наукообразности, а также чрезмерного упрощения формулировок.

2. Реферат следует составлять из пяти основных частей: введения; основной части; заключения; списка литературы; приложений.

### **3. Основные требования к введению:**

Во введении не следует концентрироваться на содержании; введение должно включать краткое обоснование актуальности темы реферата, где требуется показать, почему данный вопрос может представлять научный интерес и есть ли связь представляемого материала с современностью. Таким образом, тема реферата должна быть актуальна либо с научной точки зрения, либо с современных позиций.

Очень важно выделить цель, а также задачи, которые требуется решить для выполнения цели;

Введение должно содержать краткий обзор изученной литературы, в котором указывается взятый из того или иного источника материал, кратко анализируются изученные источники, показывается их сильные и слабые стороны;

Объем введения составляет две страницы текста.

### **4. Требования к основной части реферата:**

Основная часть содержит материал, отобранный для рассмотрения проблемы;

Также основная часть должна включать в себя собственно мнение учащихся и сформулированные самостоятельные выводы, опирающиеся на приведённые факты;

Материал, представленный в основной части, должен быть логически изложен и распределён по параграфам, имеющим свои названия;

В изложении основной части необходимо использовать сноски (в первую очередь, когда приводятся цифры и чьи-то цитаты);

Основная часть должна содержать иллюстративный материал (графики, таблицы и т. д.);

Объем основной части составляет около 10 страниц.

### **5. Требования к заключению:**

В заключении формулируются выводы по параграфам, обращается внимание на выдвинутые во введении задачи и цели;

Заключение должно быть чётким, кратким, вытекающим из содержания основной части.

### **6. Требования к оформлению списка литературы (по ГОСТу):**

Необходимо соблюдать правильность последовательности записи источников: сначала следует писать фамилию, а после инициалы; название работы не ставится в кавычки; после названия сокращённо пишется место издания; затем идёт год издания; наконец, называется процитированная страница.

### ***Критерии оценки реферата***

Студент, защищающий реферат, должен рассказать о его актуальности, поставленных целях и задачах, изученной литературе, структуре основной части, сделанных в ходе работы выводах.

По окончании выступления ему может быть задано несколько вопросов по представленной проблеме.

Оценка складывается из соблюдения требований к реферату, грамотного раскрытия темы, умения чётко рассказывать о представленном реферате, способности понять суть задаваемых по работе вопросов и найти точные ответы на них.

*Реферат, в котором полностью освещена тема и который оформлен согласно требованиям, оценивается до 15 баллов.*

В процессе определения рубежного рейтинга обучающегося используется следующая шкала:

<b>Рубежный рейтинг</b>	<b>Критерии оценки освоения обучающимся учебной дисциплины в ходе контрольных мероприятий промежуточной аттестации</b>
19-20 рейтинговы баллов	обучающийся глубоко и прочно усвоил программный материал, исчерпывающе, последовательно, грамотно и логически стройно его излагает, тесно увязывает с задачами и будущей деятельностью, не затрудняется с ответом при видоизменении задания, свободно справляется с задачами и практическими заданиями, правильно обосновывает принятые решения, умеет самостоятельно обобщать и излагать материал, не допуская ошибок ( <i>отлично</i> )
16-18 рейтинговы баллов	обучающийся твёрдо знает программный материал, грамотно и по существу излагает его, не допуская существенных неточностей в ответе на вопрос, может правильно применять теоретические положения и владеет необходимыми умениями и навыками при выполнении практических заданий ( <i>хорошо</i> )
13-15 рейтинговы баллов	обучающийся освоил основной материал, но не знает отдельных деталей, допускает неточности, недостаточно правильные формулировки, нарушает последовательность в изложении программного материала и испытывает затруднения в выполнении практических заданий ( <i>удовлетворительно</i> )

x	1-12 рейтинговы баллов	обучающийся не знает значительной части программного материала, допускает существенные ошибки, с большими затруднениями выполняет практические задания, задачи <i>(неудовлетворительно)</i>
	0 баллов	не аттестован

### Лист регистрации изменений

п/п	Содержание изменения	Реквизиты документа	Дата введения изменения
•	Утверждена и введена в действие решением ПЦК гуманитарных и общественных дисциплин на основании Федерального государственного образовательного стандарта среднего профессионального образования по специальности <b>39.02.01 Социальная работа (углублённая подготовка)</b> , утверждённого приказом Министерства образования и науки Российской Федерации от 12.05. 2014 г. N 506	Протокол заседания ПЦК гуманитарных и общественных дисциплин № 10 от «10» мая 2022 года	01.09.2022



Министерство науки и высшего образования Российской Федерации  
ФЕДЕРАЛЬНОЕ ГОСУДАРСТВЕННОЕ БЮДЖЕТНОЕ ОБРАЗОВАТЕЛЬНОЕ УЧРЕЖДЕНИЕ  
ВЫСШЕГО ОБРАЗОВАНИЯ  
«РОССИЙСКИЙ ГОСУДАРСТВЕННЫЙ СОЦИАЛЬНЫЙ  
УНИВЕРСИТЕТ»



УТВЕРЖДАЮ

Директор Колледжа

А.В. Косоплечев

«24» мая 2022 г

РАБОЧАЯ ПРОГРАММА ДИСЦИПЛИНЫ

**ОП.07 ОСНОВЫ СОЦИАЛЬНОЙ МЕДИЦИНЫ**

реализуемой в пределах  
программы подготовки специалистов среднего звена  
на базе среднего общего образования

по специальности  
**39.02.01 Социальная работа**

Социально-экономический профиль

ОБРАЗОВАТЕЛЬНАЯ ПРОГРАММА СРЕДНЕГО  
ПРОФЕССИОНАЛЬНОГО ОБРАЗОВАНИЯ - ПРОГРАММА  
ПОДГОТОВКИ СПЕЦИАЛИСТОВ СРЕДНЕГО ЗВЕНА

Уровень профессионального образования  
Среднее профессиональное образование

программа углублённой подготовки  
на базе среднего общего образования

Очная форма обучения

Москва, 2022

Рабочая программа дисциплины «**Основы социальной медицины**» разработана на основании федерального государственного образовательного стандарта среднего профессионального образования по специальности **39.02.01 Социальная работа**, утвержденного приказом Министерства образования и науки Российской Федерации от 12.05.2014 № 506, учебного плана по основной профессиональной образовательной программе среднего профессионального образования – программе подготовки специалистов среднего звена Социальная работа.

Рабочая программа учебной дисциплины разработана рабочей группой в составе:  
к.ист.н. Алиева З.К.

Руководитель основной профессиональной образовательной программы кандидат исторических наук

З.К.Алиева

Рабочая программа учебной дисциплины обсуждена и утверждена на заседании ПЦК гуманитарных и общественных дисциплин.  
Протокол №10 от 10.05.2022года.

Председатель ПЦК (естественно-математических дисциплин, физической культуры и БЖ)

Д.Р.Бекбулатов

(подпись)

Рабочая программа учебной дисциплины рецензирована и рекомендована к утверждению:

Автономная некоммерческая организация  
Культурный центр «Грин Хилл»



С.А. Королев

(подпись)

## СОДЕРЖАНИЕ

1. ПАСПОРТ РАБОЧЕЙ ПРОГРАММЫ УЧЕБНОЙ ДИСЦИПЛИНЫ .....	4
1.1. Область применения рабочей программы .....	4
1.2. Место учебной дисциплины в структуре основной профессиональной образовательной программы: .....	4
1.3. Цели и задачи учебной дисциплины – требования к результатам освоения учебной дисциплины.....	4
1.4. Компетенции обучающегося, формируемые в результате освоения дисциплины .....	5
2. СТРУКТУРА И СОДЕРЖАНИЕ УЧЕБНОЙ ДИСЦИПЛИНЫ.....	7
2.1. Объем учебной дисциплины и виды учебной работы .....	7
2.2. Тематический план учебной дисциплины .....	7
2.3. Содержание учебной дисциплины.....	8
2.4. Планы групповых занятий и образовательные технологии .....	11
Тема 1. Социальная медицина как наука .....	11
Тема 2. Здоровый образ жизни и факторы, формирующие здоровье населения .....	11
Тема 3. Факторы, разрушающие здоровье человека .....	11
Тема 5. Основные инфекционные заболевания и организация социально-медицинской помощи больным .....	12
Тема 6. Основные неинфекционные заболевания и организация социально-медицинской помощи больным .....	12
Тема 8. Социально-медицинская этика .....	13
3. УСЛОВИЯ РЕАЛИЗАЦИИ УЧЕБНОЙ ДИСЦИПЛИНЫ .....	13
3.1. Требования к минимальному материально-техническому обеспечению .....	13
3.2. Информационное обеспечение обучения.....	14
4. КОНТРОЛЬ И ОЦЕНКА РЕЗУЛЬТАТОВ ОСВОЕНИЯ УЧЕБНОЙ ДИСЦИПЛИНЫ	15
4.1. Перечень вопросов, выносимых для получения зачета.....	16
Примерный перечень контрольных заданий к промежуточной аттестации. ....	16
4.2. Критерии оценки ответов .....	<b>Ошибка! Закладка не определена.</b>
Лист регистрации изменений .....	16

# **1. ПАСПОРТ РАБОЧЕЙ ПРОГРАММЫ УЧЕБНОЙ ДИСЦИПЛИНЫ**

## **1.1. Область применения рабочей программы**

Рабочая программа учебной дисциплины является частью основной профессиональной образовательной программы в соответствии с ФГОС по специальности СПО 39.02.01 Социальная работа.

Рабочая программа учебной дисциплины может быть использована в программах дополнительного профессионального образования для повышения квалификации и профессиональной подготовки специалистов и социальных работников учреждений системы социальной защиты населения, имеющих базовый уровень образования

## **1.2. Место учебной дисциплины в структуре основной профессиональной образовательной программы:**

Дисциплина «Основы социальной медицины» (ОП.07) относится к общепрофессиональным дисциплинам цикла профессиональной подготовки основной профессиональной образовательной программы СПО по ППСЗ по специальности 39.02.01 «Социальная работа», квалификация выпускника «Специалист по социальной работе».

Теоретические знания, практические умения и навыки, полученные выпускником в ходе изучения дисциплины, будут способствовать формированию научно-аналитического мышления, навыков самостоятельной постановки и решения исследовательских задач, его социальной мобильности и конкурентоспособности на рынке труда, а также формированию таких социально-личностных качеств как целеустремленность, способность к быстрой социальной адаптации и реализации своего творческого личностного потенциала.

## **1.3. Цели и задачи учебной дисциплины – требования к результатам освоения учебной дисциплины**

**Целями учебной дисциплины** являются формирование у обучающихся знаний и представлений о социальной медицине, об организации медико-социальной работы, а также выработка навыков в решении социально-медицинских проблем клиентов

### **Задачи изучения дисциплины:**

- ознакомление с основными понятиями «здоровье», «болезнь», «индивидуальное и общественное здоровье», «здоровый образ жизни», «профилактика» и др.



- представить знания об организации медико-социальной помощи населению, об этапах социальной работы при решении медико-социальных проблем клиента;

-научить проводить обследование с целью выявления медико-социальных проблем клиента;

-сформировать умение помочь клиентам и их семьям получить помощь от социальных программ здоровья;

-научить оценивать ситуацию, приведшую к социальной нестабильности, и оказывать помощь в решении медико-социальных проблем в сотрудничестве с органами здравоохранения и медико-социальной экспертизы.

В результате освоения дисциплины специалист должен демонстрировать следующие результаты образования:

<b>Знать</b>	типы и формы социальных объединений, связи и отношения людей в социальных общностях; основные категории социальной медицины; формы медико-социальной помощи населению; этапы и особенности социальной работы в медико-социальной сфере ОК-1-ОК-9; ПК-1.1-ПК-3.5
<b>Уметь</b>	анализировать медико-социальные условия жизни человека, семьи или группы людей, выявлять медико-социальные проблемы; осуществлять взаимодействия в структуре отечественной системы здравоохранения и социальной защиты для решения медико-социальных проблем населения ОК-1-ОК-9; ПК-1.1-ПК-3.5
<b>Владеть навыками</b>	решения медико-социальных проблем населения в сфере профессиональной деятельности ОК-1-ОК-9; ПК-1.1-ПК-3.5

#### **1.4. Компетенции обучающегося, формируемые в результате освоения дисциплины**

Процесс освоения учебной дисциплины направлен на формирование у обучающихся следующих общих и профессиональных компетенций:

ОК-1: понимать сущность и социальную значимость своей будущей профессии, проявлять к ней устойчивый интерес

ОК-2: организовывать собственную деятельность, выбирать методы и способы выполнения профессиональных задач, оценивать их эффективность и качество

ОК-3: принимать решения в стандартных и нестандартных ситуациях и нести за них ответственность

ОК-4: осуществлять поиск и использование информации, необходимой для эффективного выполнения профессиональных задач, профессионального и личностного развития

ОК-5: использовать информационно-коммуникационные технологии в профессиональной деятельности

ОК-6: работать в коллективе и команде, эффективно общаться с коллегами, руководством, потребителями

ОК-7: брать на себя ответственность за работу членов команды (подчиненных), за результат выполнения заданий

ОК-8: самостоятельно определять задачи профессионального и личностного развития, заниматься самообразованием, осознанно планировать повышение квалификации

ОК-9: ориентироваться в условиях частой смены технологий в профессиональной деятельности

ПК-1.1: диагностировать ТЖС у лиц пожилого возраста и инвалидов с определением видов необходимой помощи

ПК-1.2: координировать работу по социально-бытовому обслуживанию клиента

ПК-1.3: осуществлять социальный патронаж клиента, в том числе содействовать в оказании медико-социального патронажа

ПК-1.4: создавать необходимые условия для адаптации и социальной реабилитации лиц пожилого возраста и инвалидов

ПК-1.5: проводить профилактику возникновения новых ТЖС у лиц пожилого возраста и инвалидов

ПК-2.1: диагностировать ТЖС семьи и детей с определением видов необходимой помощи

ПК-2.2: координировать работу по преобразованию ТЖС в семье и у детей

ПК-2.3: осуществлять патронаж семей и детей, находящихся в ТЖС (сопровождение, опекунов, попечительство, патронаж)

ПК-2.4: создавать необходимые условия для адаптации и социальной реабилитации различных типов семей и детей, находящихся в ТЖС

ПК-2.5: проводить профилактику возникновения новых ТЖС в различных типах семей и у детей

ПК-3.1: диагностировать ТЖС у лиц из групп риска

ПК-3.2: координировать работу по преобразованию ТЖС у лиц из групп риска

ПК-3.3: осуществлять патронаж лиц из групп риска (сопровождение, опекунов, попечительство, патронаж)

ПК-3.4: создавать необходимые условия для адаптации и социальной реабилитации лиц из групп риска

ПК-3.5: проводить профилактику возникновения новых ТЖС у лиц из групп риска

## 2. СТРУКТУРА И СОДЕРЖАНИЕ УЧЕБНОЙ ДИСЦИПЛИНЫ

### 2.1. Объем учебной дисциплины и виды учебной работы

Общая трудоемкость дисциплины составляет 44 час, в том числе  
Аудиторные занятия 32 часов, самостоятельная работа 12 часов.

Вид учебной работы	Объем часов
<b>Максимальная учебная нагрузка (всего)</b>	44
<b>Обязательная аудиторная учебная нагрузка (всего)</b>	32
в том числе:	
лекции	20
лабораторные работы	0
практические занятия	12
контрольные работы	0
курсовая работа (проект)	0
<b>Самостоятельная работа обучающегося (всего)</b>	12
в том числе:	
реферат	
сообщение, доклад, презентация	
самостоятельное изучение литературы	
Итоговая аттестация в форме <i>дифференцированный зачёт</i>	

### 2.2. Тематический план учебной дисциплины

№ п/п	Раздел, тема	Виды учебной работы, трудоемкость (в часах)						Формы текущего контроля успеваемости и промежуточной аттестации						
		Всего	Самостоятельная работа	Аудиторные занятия				Контрольные работы	Рефераты / эссе	Курсовая работа/ проект	Расчетно-графическая работа	Контрольные точки по мод.-рейтинговой системе	Зачёт	Экзамен
				Всего	Лекционные	Групповые (семинары, практические)	Лабораторные							
1.	Социальная медицина как наука. Здоровье и болезнь. Медицинская профилактика.	5	3	5	3	1								
2.	Здоровый образ	5	3	4	3	1								

	жизни и факторы, формирующие здоровье населения													
3.	Факторы, разрушающие здоровье человека	6	2	4	3	2								
4.	Организация медицинской помощи отдельным группам населения	7	2	4	3	2								
5.	Основные инфекционные заболевания и организация социально-медицинской помощи больным	4	2	4	3	1								
6.	Основные неинфекционные заболевания и организация социально-медицинской помощи больным	4	2	5	3	1								
7.	Медико-социальная помощь лицам с ограниченными возможностями	5	2	5	3	2								
8.	Социально-медицинская этика	5	2	5	3	2								
	<b>ИТОГО:</b>	<b>54</b>	<b>18</b>	<b>36</b>	<b>24</b>	<b>12</b>							<b>6</b>	

### 2.3. Содержание учебной дисциплины

Наименование разделов и тем	Содержание учебного материала	Уровень освоения <sup>1</sup>
<b>Тема 1.</b> Социальная медицина как наука. Здоровье и болезнь. Медицинская профилактика.	Основные понятия социальной медицины. Краткий исторический очерк. Содержание и функции медико-социальной работы. Медико-социальные проблемы клиента. Объекты и субъекты взаимодействия специалиста по социальной работе в процессе решения медико-социальных проблем клиента. Понятия «здоровье», «болезнь». Факторы, определяющие	1

<sup>1</sup> Уровень освоения проставляется напротив дидактических единиц в столбце 3  
Для характеристики уровня освоения учебного материала используются следующие обозначения:

1. – ознакомительный (узнавание ранее изученных объектов, свойств);
2. – репродуктивный (выполнение деятельности по образцу, инструкции или под руководством)
3. – продуктивный (планирование и самостоятельное выполнение деятельности, решение проблемных задач)

	<p>здоровье: биологическое, психическое, социальное и духовно-нравственное здоровье. Факторы риска заболевания. Здоровье индивидуальное, групповое, здоровье населения. Причины низкого уровня здоровья населения. Критерии оценки индивидуального здоровья человека.</p> <p>Здоровье общественное. Объективные показатели здоровья населения и общественного здоровья.</p> <p>Роль специалиста по социальной работе в формировании здоровья населения.</p> <p>Медицинская профилактика (понятие, виды). Меры и средства медицинской профилактики.</p>	
<p><b>Тема 2.</b> Здоровый образ жизни и факторы, формирующие здоровье населения</p>	<p>Образ жизни – главный фактор здоровья. Образ жизни (понятие и его составляющие). ЗОЖ и пути его формирования. Рациональное питание: понятие, значение основных питательных веществ. Принципы рационального питания в повседневной жизни. Особенности рационального питания пожилых и беременных. Лечебное питание. Радиация и питание. Физическая активность: роль в жизни человека, принципы ее организации. Половое воспитание. Природные факторы экологии человека.</p>	2
<p><b>Тема 3.</b> Факторы, разрушающие здоровье человека</p>	<p>Понятие наркотизма. Наркотическая превентология. Причинные комплексы алкоголизма и наркомании. Возрастные периоды воздействия этих факторов. Действие алкоголя на мужской и женский организм. «Детский» алкоголизм. Влияние алкоголя на детей и подростков. Понятия «алкоголизм» и «пьянство». Медико-социальные последствия алкоголизма. Меры предупреждения пьянства и алкоголизма.</p> <p>Понятие наркомании. Критерии наркотических средств. Особенности наркомании по сравнению с алкоголизмом и ее последствия. Токсикомания. Меры борьбы с токсикоманией и наркоманией. Табакокурение, его последствия и меры борьбы с ним.</p>	3
<p><b>Тема 4.</b> Организация медицинской помощи</p>	<p>Городское население. Сельское население. Работники промышленных предприятий. Дети. Женщины. Скорая медицинская</p>	2

отдельным группам населения	помощь. Лекарственное обеспечение. Социально-медицинское профилактическое направление деятельности органов здравоохранения. Санитарно-эпидемиологическое благополучие населения.	
<b>Тема 5.</b> Основные инфекционные заболевания и организация социально-медицинской помощи больным.	Инфекционные заболевания. Туберкулез. ВИЧ-инфекция и СПИД. Меры профилактики ВИЧ-инфекции и снижение риска заражения. Порядок предоставления медицинской помощи ВИЧ-инфицированным. Меры социальной поддержки для ВИЧ-инфицированных и членов их семей. Заболевания, передающиеся половым путем. Вирусные гепатиты.	2
<b>Тема 6.</b> Основные неинфекционные заболевания и организация социально-медицинской помощи больным.	Гипертоническая болезнь. Сахарный диабет.	1
<b>Тема 7.</b> Медико-социальная помощь лицам с ограниченными возможностями.	Понятие, виды и принципы медико-социальной реабилитации. Трудовая реабилитация инвалидов. Медико-социальная реабилитация инвалидов. Индивидуальная программа реабилитации инвалида. Роль специалиста по социальной работе в реализации индивидуальной программы реабилитации инвалида. Реабилитационные учреждения. Дети-инвалиды.	2
<b>Тема 8.</b> Социально-медицинская этика.	Понятия «этика», «профессиональная этика». Медицинская этика. Основные этические принципы в медицине. Деонтология, медицинская деонтология: понятия, сущность и аспекты. Эмпатия как неотъемлемая часть медицинской деонтологии. Современные модели взаимоотношений врача и пациента. Личность больного и деонтологическая тактика врача. Внутренняя картина болезни. Варианты неадекватного отношения к болезни. Врачебная тайна. Врачебная ошибка, несчастный случай, профессиональное преступление. Ответственность медиков и пациентов. Биоэтика.	2

## **2.4. Планы групповых занятий и образовательные технологии**

### **Тема 1. Социальная медицина как наука**

#### **Вопросы для самоподготовки:**

1. Зарождение социальной медицины в России.
2. Развитие социальной медицины в XVIII веке.
3. Развитие социальной медицины в XIX веке.
4. Развитие социальной медицины в XX веке.
5. Перспективы развития социальной медицины в XXI веке.
6. Выпишите из источников, указанных в списке литературы, определения понятий «общественное здоровье», «рождаемость», «смертность», «младенческая смертность», «естественный прирост населения», «механическое движение населения», «инвалидность».

#### **Формы контроля самостоятельной работы обучающихся:**

коллективное обсуждение подготовленных материалов

### **Тема 2. Здоровый образ жизни и факторы, формирующие здоровье населения**

#### **Вопросы для самоподготовки:**

1. Рациональное питание: понятие, значение основных питательных веществ.
2. Принципы рационального питания в повседневной жизни.
3. Особенности рационального питания пожилых и беременных.
4. Лечебное питание.

#### **Формы контроля самостоятельной работы обучающихся:**

коллективное обсуждение подготовленных материалов

### **Тема 3. Факторы, разрушающие здоровье человека**

#### **Вопросы для самоподготовки:**

1. Формирование негативного отношения к аддиктивному поведению.
2. Ужесточение правил торговли табачными изделиями, спиртными напитками и медикаментами.
3. Ужесточение наказания за распространение наркотиков.
4. Работа с подростками группы риска по аддиктивному поведению.
5. Работа с лицами, зависимыми от алкоголя и наркотиков.
6. Работа с созависимыми.

#### **Формы контроля самостоятельной работы обучающихся:**

коллективное обсуждение подготовленных материалов

### **Тема 4. Организация медицинской помощи отдельным группам населения**

**Вопросы для самоподготовки:**

**Вопросы для коллективного обсуждения**

1. Определение понятия «здравоохранение».
2. Основные модели здравоохранения.
3. Принципы системы здравоохранения в РФ.
4. Типы учреждений здравоохранения.
5. Четыре уровня системы лечебно-профилактической помощи населению.
6. Социально-медицинское профилактическое направление деятельности органов здравоохранения.
7. Амбулаторно-поликлиническая помощь населению.
8. Диспансеризация населения.
9. Принципы организации скорой медицинской помощи.
10. Новые формы организации внебольничной медико-социальной помощи населению.
11. Санитарно-эпидемиологическое благополучие населения.
12. Перспективы здравоохранения в России.

**Формы контроля самостоятельной работы обучающихся:**  
коллективное обсуждение подготовленных материалов

**Тема 5. Основные инфекционные заболевания и организация социально-медицинской помощи больным**

**Вопросы для самоподготовки: (для работы в группах)**

1. Составьте схему, отражающую различные виды иммунитета.
2. Разработайте памятку по профилактике ОРВИ.
3. Сделайте выписки о принципах закаливания.
4. Разработайте памятку по профилактике ВИЧ/СПИДа.
5. Разработайте памятку по профилактике заболеваний, передающихся половым путем.
6. Сделайте сравнительный анализ распространенности ВИЧ/СПИДа в мире, России.

**Формы контроля самостоятельной работы обучающихся:**  
групповое обсуждение подготовленных материалов

**Тема 6. Основные неинфекционные заболевания и организация социально-медицинской помощи больным**

**Вопросы для самоподготовки:**

1. Особенности жизнедеятельности современного человека.
2. Болезни цивилизации.
3. Профилактика болезней цивилизации.



**Формы контроля самостоятельной работы обучающихся:**  
коллективное обсуждение подготовленных материалов

## **Тема 7. Медико-социальная помощь лицам с ограниченными возможностями**

### **Вопросы для самоподготовки:**

1. Понятие, виды и принципы медико-социальной реабилитации.
2. Трудовая реабилитация инвалидов.
3. Медико-социальная реабилитация инвалидов.
3. Индивидуальная программа реабилитации инвалида.
4. Роль специалиста по социальной работе в реализации индивидуальной программы реабилитации инвалида.
5. Реабилитационные учреждения.
6. Медико-санитарная помощь семьям, воспитывающим детей-инвалидов.

**Формы контроля самостоятельной работы обучающихся:**  
коллективное обсуждение подготовленных материалов

## **Тема 8. Социально-медицинская этика**

### **Вопросы для самоподготовки:**

1. Пользуясь источниками, указанными в списке основной литературы, выпишите определения понятий «профессиональная этика», «деонтология», «биоэтика», «биомедицинская этика».
2. Сформулируйте понятие «социально-медицинская этика».
3. Составьте аннотированный список современной литературы по проблемам социально-медицинской этики.
4. Подготовьтесь к дискуссии на тему «Моральные проблемы, связанные с новыми медицинскими технологиями».

**Формы контроля самостоятельной работы обучающихся:**  
коллективное обсуждение подготовленных материалов

## **3. УСЛОВИЯ РЕАЛИЗАЦИИ УЧЕБНОЙ ДИСЦИПЛИНЫ**

### **3.1. Требования к минимальному материально-техническому обеспечению**

Для изучения учебной дисциплины «Основы социальной медицины» в рамках реализации основной профессиональной образовательной программы используются:

**Учебная аудитория для занятий лекционного типа** оснащена специализированной мебелью (стол для преподавателя, парты, стулья, доска для написания мелом); техническими средствами обучения (видеопроекционное оборудование, средства звуковоспроизведения, экран и имеющие выход в сеть Интернет).

Учебная аудитория для проведения занятий лекционного типа; занятий семинарского типа; для курсового проектирования (выполнения курсовых работ); для проведения групповых и индивидуальных консультаций; для текущего контроля и промежуточной аттестации.

### **3.2. Информационное обеспечение обучения**

#### **Перечень рекомендуемых учебных изданий, Интернет-ресурсов, дополнительной литературы**

##### **Основные источники:**

1. Основы социальной медицины : учебник для среднего профессионального образования / А. В. Мартыненко [и др.] ; под редакцией А. В. Мартыненко. — 2-е изд., перераб. и доп. — Москва : Издательство Юрайт, 2020. — 375 с. — (Профессиональное образование). — ISBN 978-5-534-11055-5. — Текст : электронный // ЭБС Юрайт [сайт]. — URL: <https://urait.ru/bcode/454029>

##### **Дополнительные источники:**

1. Петрушин, В. И. Психология здоровья : учебник для среднего профессионального образования / В. И. Петрушин, Н. В. Петрушина. — 2-е изд., испр. и доп. — Москва : Издательство Юрайт, 2020. — 381 с. — (Профессиональное образование). — ISBN 978-5-534-11272-6. — Текст : электронный // ЭБС Юрайт [сайт]. — URL: <https://urait.ru/bcode/452446>

#### **Перечень ресурсов информационно-коммуникационной сети «Интернет», необходимых для освоения учебной дисциплины**

1. ЭБС «Университетская библиотека онлайн» <http://biblioclub.ru/>
2. Научная электронная библиотека eLIBRARY.ru <http://elibrary.ru/>
3. ЭБС издательства «Юрайт» <https://urait.ru/>
4. ЭБС издательства "ЛАНЬ" <http://e.lanbook.com/>
5. ЭБС "Book.ru" <http://www.book.ru>
6. База данных EastView Полнотекстовая база данных периодики <http://ebiblioteka.ru/>
7. База данных международного индекса научного цитирования – Scopus: <http://www.scopus.com/>
8. Международный индекс научного цитирования Web of Science (Web of Knowledge) <http://webofknowledge.com>
9. Президентская библиотека им. Б.Н.Ельцина <https://www.prlib.ru/>
10. Национальная электронная библиотека <https://rusneb.ru/>
11. Видеотека учебных фильмов «Решение» Коллекция учебных видеофильмов <http://eduvideo.online>

12. Электронные учебные издания АО "Просвещение"  
[www.lecta.rosuchebnik.ru](http://www.lecta.rosuchebnik.ru)
13. Университетская информационная система РОССИЯ (УИС РОССИЯ)  
<https://uisrussia.msu.ru/>
14. Электронная библиотека учебников <http://studentam.net>
15. Cyberleninka <http://cyberleninka.ru/journal>
16. Единое окно доступа к образовательным ресурсам  
<http://window.edu.ru/library>
17. Электронные библиотеки. Электронные библиотеки, словари, энциклопедии <http://gigabaza.ru/doc/131454.html>

#### 4. КОНТРОЛЬ И ОЦЕНКА РЕЗУЛЬТАТОВ ОСВОЕНИЯ УЧЕБНОЙ ДИСЦИПЛИНЫ

**Контроль и оценка** результатов освоения учебной дисциплины осуществляется преподавателем в процессе проведения практических занятий, тестирования, а также выполнения обучающимися индивидуальных заданий, проектов, исследований.

Результаты обучения (освоенные умения, усвоенные знания)	Формы и методы контроля и оценки результатов обучения
<p>Знания:</p> <ul style="list-style-type: none"> <li>• основных понятий социальной медицины, медико-социальной помощи, медицинской деонтологии;</li> <li>• основных методик и технологий оказания лечебно-профилактической помощи отдельным группам населения;</li> <li>• мер профилактики медико-социальных проблем наркотизма и ВИЧ-инфекции</li> </ul> <p>умения:</p> <ul style="list-style-type: none"> <li>• анализировать медико-социальные условия жизни человека, семьи или группы людей, выявлять медико-социальные проблемы; осуществлять взаимодействия в структуре отечественной системы здравоохранения и социальной защиты для решения медико-социальных проблем населения</li> <li>• работать с информационными источниками, в том числе с изданиями, сайтами</li> </ul>	<p>Устный опрос  Сообщение  Конспект по заданной тематике  Доклад  Презентация  Творческий проект  Тестовые задания  Контрольные работы  Зачет</p>

#### 4.1. Перечень вопросов, выносимых для получения зачета

**Примерный перечень контрольных заданий к промежуточной аттестации.**

1. Основные понятия социальной медицины.
2. Объекты и субъекты взаимодействия специалиста по социальной работе в процессе решения медико-социальных проблем клиента.
3. Понятия «здоровье», «болезнь». Факторы, определяющие здоровье: биологическое, психическое, социальное и духовно-нравственное здоровье.
4. Факторы риска заболевания.
5. Здоровье индивидуальное, групповое, здоровье населения. Объективные показатели здоровья населения и общественного здоровья.
6. Роль специалиста по социальной работе в формировании здоровья населения.
7. Образ жизни – главный фактор здоровья.
8. Понятия «алкоголизм» и «пьянство». Медико-социальные последствия алкоголизма. Меры предупреждения пьянства и алкоголизма.
9. Понятие наркомании. Критерии наркотических средств. Особенности наркомании по сравнению с алкоголизмом и ее последствия.
10. Токсикомания. Меры борьбы с токсикоманией и наркоманией.
11. Табакокурение, его последствия и меры борьбы с ним.
12. Социально-медицинское профилактическое направление деятельности органов здравоохранения.
13. Санитарно-эпидемиологическое благополучие населения.
14. Порядок предоставления медицинской помощи ВИЧ-инфицированным.
15. Меры социальной поддержки для ВИЧ-инфицированных и членов их семей.
16. Основные неинфекционные заболевания и организация социально-медицинской помощи больным.
17. Понятие, виды и принципы медико-социальной реабилитации.
18. Трудовая реабилитация инвалидов.
19. Медицинская этика. Основные этические принципы в медицине.
20. Деонтология, медицинская деонтология: понятия, сущность и аспекты.

#### 4.2. Критерии оценки

Для планирования расчёта текущего рейтинга обучающегося используются следующие пропорции:

<b>Вид учебного действия</b>	<b>Максимальная рейтинговая</b>
------------------------------	---------------------------------

	<b>оценка, баллов</b>
Академическая активность	10
практические задания	40
<i>из них: текущие практические задания</i>	20
<i>итоговое практическое задание</i>	20
рубежи текущего контроля	30
<b>ИТОГО:</b>	<b>80</b>

### **Критерии оценки теста:**

«Зачтено» - если обучающийся правильно выполнил не менее 2/3 всей работы или допустил не более одной грубой ошибки и двух недочётов, не более одной грубой и одной негрубой ошибки, не более трёх негрубых ошибок, одной негрубой ошибки и трёх недочётов, при наличии четырёх-пяти недочётов.

«Не зачтено» - если число ошибок и недочётов превысило норму для оценки 3 или правильно выполнено менее 2/3 всей работы.

### **Требования к выполнению доклада.**

Рекомендуется следующая структура доклада:

- титульный лист, содержание доклада;
- краткое изложение;
- цели и задачи;
- изложение характера исследований и рассмотренных проблем, гипотезы, спорные вопросы;
- источники информации, методы сбора и анализа данных, степень их полноты и достоверности;
- анализ и толкование полученных в работе результатов;
- выводы и оценки;
- библиография и приложения.

Время выступления докладчика не должно превышать 10 минут.

Основные требования к оформлению доклада:

- титульный лист должен включать название доклада, наименование кафедры, фамилию обучающийся;
- все использованные литературные источники сопровождаются библиографическим описанием;
- приводимая цитата из источника берётся в кавычки (оформляются сноски);
- единицы измерения должны применяться в соответствии с действующими стандартами;
- все названия литературных источников следует приводить в соответствии с новейшими изданиями;
- рекомендуется включение таблиц, графиков, схем, если они отражают основное содержание или улучшают ее наглядность;

- названия фирм, учреждений, организаций и предприятий должны именоваться так, как они указываются в источнике;

### ***Критерии оценки доклада***

При выполнении доклада обучающийся должен продемонстрировать умение кратко излагать прочитанный материал, а также умение обобщать и анализировать материал по теме доклада.

Максимальная оценка за доклад: 8 баллов.

Основными критериями оценки доклада являются:

- актуальность выбранной темы и излагаемого материала – 2 балла;
- содержательность – 2 балла;
- структура и оформление доклада – 1 балл;
- чёткость и выразительность выступления – 1 балл;
- умение пользоваться конспектом – 1 балл;
- точность и полнота ответов на вопросы – 1 балл.

### ***Презентация***

#### ***Требования к презентациям***

1. Объём презентации 20 -50 слайдов.
2. На титульном слайде должно быть отражено:
  - наименование факультета;
  - наименование предметной (цикловой) комиссии;
  - тема презентации;
  - фамилия, имя, отчество, специальность, форма обучения, номер группы автора презентации;
  - фамилия, имя, отчество, степень, звание, должность руководитель работы;
  - год выполнения работы.
3. В презентации должны быть отражено обоснование актуальности представляемого материала, цели и задачи работы.
4. Содержание презентации должно включать наиболее значимый материал доклада, а также, при необходимости, таблицы, диаграммы, рисунки, фотографии, карты, видео – вставки, звуковое сопровождение.
5. Заключительный слайд должен содержать информацию об источниках информации для презентации.

#### ***Критерии оценки презентации***

1. Объём презентации 20 -50 слайдов (1 балл).
2. Правильность оформления титульного слайда (0,5 балла);
3. Актуальность отобранного материала, обоснованность формулировки цели и задач работы (0,5 балла);
4. Наглядность и логичность презентации, обоснованность использования таблиц, диаграмм, рисунков, фотографий, карт, видео – вставок, звукового сопровождения; правильный выбор шрифтов, фона, других элементов дизайна слайда (2 балла).

5. Объем и качество источников информации (не менее 2-х интернет – источников и не менее 2-х литературных источников).

#### ***Требования к выполнению Эссе (реферата)***

**Эссе** – литературное произведение небольшого объема, обычно прозаическое, свободной композиции, передающее индивидуальные впечатления, суждения, соображения автора о той или иной проблеме, теме, о том или ином событии или явлении.

Реферат (от лат. referre – сообщать) – краткое изложение в письменном виде или в форме публикации доклада, содержания научного труда (трудов), литературы по теме. Работа над рефератом условно разделяется на выбор темы, подбор литературы, подготовку и защиту плана; написание теоретической части и всего текста с указанием библиографических данных используемых источников, подготовку доклада, выступление с ним. Тематика рефератов полностью связана с основными вопросами изучаемого курса.

Тему эссе (реферата) обучающиеся выбирают самостоятельно, но если на одну тему претендует несколько обучающихся, на помощь приходит преподаватель. Список литературы к темам не дается, и обучающиеся самостоятельно ведут библиографический поиск, причём им не рекомендуется ограничиваться университетской библиотекой.

Важно учитывать, что написание реферата требует от обучающихся определенных усилий. Особое внимание следует уделить подбору литературы, методике ее изучения с целью отбора и обработки собранного материала, обоснованию актуальности темы и теоретического уровня обоснованности используемых в качестве примеров фактов какой-либо деятельности.

Выбрав тему реферата, начав работу над литературой, необходимо составить план. Изучая литературу, продолжается обдумывание темы, осмысливание прочитанного, делаются выписки, сопоставляются точки зрения разных авторов и т.д. Реферативная работа сводится к тому, чтобы в ней выделились две взаимосвязанные стороны: во-первых, ее следует рассматривать как учебное задание, которое должен выполнить обучаемый, а во-вторых, как форму научной работы, творческого воображения при выполнении учебного задания.

Наличие плана реферата позволяет контролировать ход работы, избежать формального переписывания текстов из первоисточников.

Оформление реферата включает титульный лист, оглавление и краткий список использованной литературы. Список использованной литературы размещается на последней странице рукописи или печатной форме реферата. Реферат выполняется в письменной или печатной форме на белых листах формата А4 (210 x 297 мм). Шрифт Times New Roman, кегель 14, через 1,5 интервала при соблюдении следующих размеров текста: верхнее поле – 25 мм, нижнее – 20 мм, левое – 30 мм, правое – 15 мм. Нумерация страниц производится вверху листа, по центру. Титульный лист нумерации не подлежит.

Рефераты должны быть написаны простым, ясным языком, без претензий на наукообразность. Следует избегать сложных грамматических оборотов, непривычных терминов и символов. Если же такие термины и символы все-таки приводятся, то необходимо разъяснять их значение при первом упоминании в тексте реферата. Это правило касается и дипломных работ.

Объем реферата предполагает тщательный отбор информации, необходимой для краткого изложения вопроса. Важнейший этап – редактирование готового текста реферата и подготовка к обсуждению. Обсуждение требует хорошей ориентации в материале темы, умения выделить главное, поставить дискуссионный вопрос, привлечь внимание слушателей к интересной литературе, логично и убедительно изложить свои мысли.

Рефераты обязательно подлежат защите. Процедура защиты начинается с определения оппонентов защищающего свою работу. Они стремятся дать основательный анализ работы обучающийся, обращают внимание на положительные моменты и недостатки реферата, дают общую оценку содержанию, форме преподнесения материала, характеру использованной литературы. Иногда они дополняют тот или иной раздел реферата. Последнее особенно ценно, ибо говорит о глубоком знании обучающимся-оппонентом изучаемой проблемы.

Обсуждение не ограничивается выслушиванием оппонентов. Другие обучающиеся имеют право уточнить или опровергнуть какое-либо утверждение. Преподаватель предлагает любому обучающемуся задать вопрос по существу доклада или попытаться подвести итог обсуждению.

### **Алгоритм работы над рефератом**

#### **1. Выбор темы**

Тема должна быть сформулирована грамотно (с литературной точки зрения);

В названии реферата следует поставить четкие рамки рассмотрения темы;

Желательно избегать слишком длинных названий;

Следует по возможности воздерживаться от использования в названии спорных с научной точки зрения терминов, излишней наукообразности, а также чрезмерного упрощения формулировок.

2. Реферат следует составлять из пяти основных частей: введения; основной части; заключения; списка литературы; приложений.

#### **3. Основные требования к введению:**

Во введении не следует концентрироваться на содержании; введение должно включать краткое обоснование актуальности темы реферата, где требуется показать, почему данный вопрос может представлять научный интерес и есть ли связь представляемого материала с современностью. Таким образом, тема реферата должна быть актуальна либо с научной точки зрения, либо с современных позиций.



Очень важно выделить цель, а также задачи, которые требуется решить для выполнения цели;

Введение должно содержать краткий обзор изученной литературы, в котором указывается взятый из того или иного источника материал, кратко анализируются изученные источники, показывается их сильные и слабые стороны;

Объем введения составляет две страницы текста.

#### 4. Требования к основной части реферата:

Основная часть содержит материал, отобранный для рассмотрения проблемы;

Также основная часть должна включать в себя собственно мнение учащихся и сформулированные самостоятельные выводы, опирающиеся на приведённые факты;

Материал, представленный в основной части, должен быть логически изложен и распределён по параграфам, имеющим свои названия;

В изложении основной части необходимо использовать сноски (в первую очередь, когда приводятся цифры и чьи-то цитаты);

Основная часть должна содержать иллюстративный материал (графики, таблицы и т. д.);

Объем основной части составляет около 10 страниц.

#### 5. Требования к заключению:

В заключении формулируются выводы по параграфам, обращается внимание на выдвинутые во введении задачи и цели;

Заключение должно быть чётким, кратким, вытекающим из содержания основной части.

#### 6. Требования к оформлению списка литературы (по ГОСТу):

Необходимо соблюдать правильность последовательности записи источников: сначала следует писать фамилию, а после инициалы; название работы не ставится в кавычки; после названия сокращённо пишется место издания; затем идёт год издания; наконец, называется процитированная страница.

### ***Критерии оценки реферата***

Обучающийся, защищающий реферат, должен рассказать о его актуальности, поставленных целях и задачах, изученной литературе, структуре основной части, сделанных в ходе работы выводах.

По окончании выступления ему может быть задано несколько вопросов по представленной проблеме.

Оценка складывается из соблюдения требований к реферату, грамотного раскрытия темы, умения чётко рассказывать о представленном реферате, способности понять суть задаваемых по работе вопросов и найти точные ответы на них.

*Реферат, в котором полностью освещена тема и который оформлен согласно требованиям, оценивается до 15 баллов.*

В процессе определения рубежного рейтинга обучающегося используется следующая шкала:

<b>Рубежный рейтинг</b>	<b>Критерии оценки освоения обучающимся учебной дисциплины в ходе контрольных мероприятий промежуточной аттестации</b>
19-20 рейтинговых баллов	обучающийся глубоко и прочно усвоил программный материал, исчерпывающе, последовательно, грамотно и логически стройно его излагает, тесно увязывает с задачами и будущей деятельностью, не затрудняется с ответом при видоизменении задания, свободно справляется с задачами и практическими заданиями, правильно обосновывает принятые решения, умеет самостоятельно обобщать и излагать материал, не допуская ошибок ( <i>отлично</i> )
16-18 рейтинговых баллов	обучающийся твёрдо знает программный материал, грамотно и по существу излагает его, не допуская существенных неточностей в ответе на вопрос, может правильно применять теоретические положения и владеет необходимыми умениями и навыками при выполнении практических заданий ( <i>хорошо</i> )
13-15 рейтинговых баллов	обучающийся освоил основной материал, но не знает отдельных деталей, допускает неточности, недостаточно правильные формулировки, нарушает последовательность в изложении программного материала и испытывает затруднения в выполнении практических заданий ( <i>удовлетворительно</i> )
1-12 рейтинговых баллов	обучающийся не знает значительной части программного материала, допускает существенные ошибки, с большими затруднениями выполняет практические задания, задачи ( <i>неудовлетворительно</i> )
0 баллов	не аттестован

## Лист регистрации изменений

№ п/п	Содержание изменения	Реквизиты документа	Дата введения изменения
1.	Утверждена и введена в действие решением ПЦК гуманитарных и общественных дисциплин на основании Федерального государственного образовательного стандарта среднего профессионального образования по специальности <b>39.02.01 Социальная работа (углублённая подготовка)</b> , утверждённого приказом Министерства образования и науки Российской Федерации от 12.05. 2014 г. N 506	Протокол заседания ПЦК гуманитарных и общественных дисциплин № 10 от «10» мая 2022 года	01.09.2022



Министерство науки и высшего образования Российской Федерации  
ФЕДЕРАЛЬНОЕ ГОСУДАРСТВЕННОЕ БЮДЖЕТНОЕ ОБРАЗОВАТЕЛЬНОЕ УЧРЕЖДЕНИЕ  
ВЫСШЕГО ОБРАЗОВАНИЯ  
«РОССИЙСКИЙ ГОСУДАРСТВЕННЫЙ СОЦИАЛЬНЫЙ  
УНИВЕРСИТЕТ»



УТВЕРЖДАЮ

Директор Колледжа

А.В. Косоплечев

«24» мая 2022 г

**РАБОЧАЯ ПРОГРАММА ДИСЦИПЛИНЫ**  
**ОП.08 БЕЗОПАСНОСТЬ ЖИЗНЕДЕЯТЕЛЬНОСТИ**

реализуемой в пределах  
программы подготовки специалистов среднего звена  
на базе среднего общего образования

по специальности  
**39.02.01 Социальная работа**

Социально-экономический профиль

**ОБРАЗОВАТЕЛЬНАЯ ПРОГРАММА СРЕДНЕГО  
ПРОФЕССИОНАЛЬНОГО ОБРАЗОВАНИЯ - ПРОГРАММА  
ПОДГОТОВКИ СПЕЦИАЛИСТОВ СРЕДНЕГО ЗВЕНА**

Уровень профессионального образования  
Среднее профессиональное образование

программа углублённой подготовки  
на базе среднего общего образования

Очная форма обучения

Москва, 2022

Рабочая программа дисциплины «**Безопасность жизнедеятельности**» разработана на основании федерального государственного образовательного стандарта среднего профессионального образования по специальности **39.02.01 Социальная работа**, утвержденного приказом Министерства образования и науки Российской Федерации от 12.05.2014 № 506, учебного плана по основной профессиональной образовательной программе среднего профессионального образования – программе подготовки специалистов среднего звена Социальная работа.

Рабочая программа учебной дисциплины разработана рабочей группой в составе: преподаватель Колледжа РГСУ Бекбулатов Д.Р.

Руководитель основной профессиональной образовательной программы кандидат исторических наук

З.К.Алиева

Рабочая программа учебной дисциплины обсуждена и утверждена на заседании ПЦК гуманитарных и общественных дисциплин.  
Протокол №10 от 10.05.2022

Председатель ПЦК гуманитарных и общественных дисциплин кандидат исторических наук

З.К. Алиева

(подпись)

Рабочая программа учебной дисциплины рецензирована и рекомендована к утверждению:

Автономная некоммерческая организация  
Культурный центр «Грин Хилл»



(подпись)

С.А. Королев

## СОДЕРЖАНИЕ

1. ПАСПОРТ РАБОЧЕЙ ПРОГРАММЫ УЧЕБНОЙ ДИСЦИПЛИНЫ .	<b>Ошибка! Закладка не определена.</b>
1.1. Область применения примерной программы .....	<b>Ошибка! Закладка не определена.</b>
1.2. Место учебной дисциплины в структуре основной профессиональной образовательной программы: .....	<b>Ошибка! Закладка не определена.</b>
1.3. Цели и задачи учебной дисциплины – требования к результатам освоения учебной дисциплины: .....	<b>Ошибка! Закладка не определена.</b>
1.4. Компетенции обучающегося, формируемые в результате освоения дисциплины. ....	6
2. СТРУКТУРА И СОДЕРЖАНИЕ УЧЕБНОЙ ДИСЦИПЛИНЫ.....	6
2.1. Объем учебной дисциплины и виды учебной работы .....	6
2.2. Тематический план учебной дисциплины .....	7
2.3. Содержание учебной дисциплины.....	9
2.4. Планы групповых занятий и образовательные технологии ...	<b>1 Ошибка! Закладка не определена.</b>
3. УСЛОВИЯ РЕАЛИЗАЦИИ УЧЕБНОЙ ДИСЦИПЛИНЫ .....	25
3.1. Требования к минимальному материально-техническому обеспечению .....	25
3.2. Информационное обеспечение обучения.....	25
4. КОНТРОЛЬ И ОЦЕНКА РЕЗУЛЬТАТОВ ОСВОЕНИЯ УЧЕБНОЙ ДИСЦИПЛИНЫ	26
4.1. Перечень вопросов, выносимых для получения зачета/экзамена.....	27
4.2. Критерии оценки ответов .....	249
Лист регистрации изменений .....	<b>2 Ошибка! Закладка не определена.</b>

# **1. ПАСПОРТ РАБОЧЕЙ ПРОГРАММЫ УЧЕБНОЙ ДИСЦИПЛИНЫ**

## **БЕЗОПАСНОСТЬ ЖИЗНЕДЕЯТЕЛЬНОСТИ**

### **1.1. Область применения программы**

Рабочая программа учебной дисциплины является частью основной профессиональной образовательной программы в соответствии с ФГОС по специальности СПО 39.02.01 Социальная работа.

Рабочая программа учебной дисциплины может быть использована также в дополнительном профессиональном образовании для повышения квалификации и профессиональной подготовки родителей учащихся, и иных лиц, имеющих базовый уровень образования.

### **1.2. Место дисциплины в структуре основной профессиональной образовательной программы:**

ОП. Общепрофессиональные дисциплины. ОП.08. Безопасность жизнедеятельности. Изучение учебной дисциплины **«Безопасность жизнедеятельности»** является базовым для последующего освоения программного материала учебных дисциплин: «Технологии самоорганизации и эффективного взаимодействия», «Информатика и информационные технологии в профессиональной деятельности», «Трудовое право и право социального обеспечения», практика по получению первичных профессиональных умений и навыков и др.

### **1.3. Цели и задачи дисциплины – требования к результатам освоения дисциплины:**

**Целями учебной дисциплины являются:** формирование профессиональной культуры безопасности (ноксологической культуры), под которой понимается готовность и способность личности использовать в профессиональной деятельности приобретенную совокупность знаний, умений и навыков для обеспечения безопасности в сфере своей профессиональной деятельности; характера мышления и ценностных ориентаций, при которых вопросы безопасности рассматриваются в качестве приоритета; формирование у обучающихся представления о неразрывном единстве эффективной профессиональной деятельности с требованиями к безопасности и защищенности человека. Изучением дисциплины достигается понимание того, что реализация требований безопасности жизнедеятельности гарантирует сохранение работоспособности и здоровья человека в различных жизненных условиях и готовит его к рациональным действиям при возникновении экстремальных ситуаций.

#### **Задачи изучения дисциплины:**

1. Приобретение понимания проблем устойчивого развития и рисков, связанных с деятельностью человека;

2. Овладение приемами рационализации жизнедеятельности, ориентированными на снижения антропогенного воздействия на природную среду и обеспечение безопасности личности и общества;

3. Формирование культуры безопасности, экологического сознания и риск-ориентированного мышления, при котором вопросы безопасности и сохранения окружающей среды рассматриваются в качестве важнейших приоритетов жизнедеятельности человека;

4. Формирование культуры профессиональной безопасности, способностей для идентификации опасности и оценивания рисков в сфере своей профессиональной деятельности;

5. Готовности применения профессиональных знаний для минимизации негативных экологических последствий, обеспечения безопасности и улучшения условий труда в сфере своей профессиональной деятельности;

6. Мотивации и способностей для самостоятельного повышения уровня культуры безопасности;

7. Способностей к оценке вклада своей предметной области в решение экологических проблем и проблем безопасности;

8. Способностей для аргументированного обоснования своих решений с точки зрения безопасности;

9. Приобретения устойчивых навыков, необходимых для принятия быстрых и четких решений и выполнения действий, необходимых для предупреждения опасных последствий.

В результате освоения дисциплины специалист должен демонстрировать следующие результаты образования:

<b>Знать</b>	основные методы защиты от возможных последствий аварий, катастроф, стихийных бедствий, способы применения современных средств поражения и основные меры по ликвидации их последствий; теоретические основы безопасности жизнедеятельности; компоненты системы «человек – среда обитания» и особенности их взаимодействия; теоретико-методологические аспекты обеспечения безопасности жизнедеятельности; факторы и причины профессиональных заболеваний, травматизма, в процессе выполнения задач профессиональной деятельности.
--------------	---



<b>Уметь</b>	использовать в профессиональной работе знания об основных методах защиты от возможных последствий аварий, катастроф, стихийных бедствий, о способах защиты от современных средств поражения и об основных мерах по ликвидации последствий от их применения; оказывать первую доврачебную помощь пострадавшим в результате чрезвычайной ситуации; оценивать возможные социально-экономические потери, обусловленные неподготовленностью объектов экономики и общества к защите от поражающих факторов чрезвычайных ситуаций различного генеза.
<b>Владеть навыками</b>	<b>Владеть:</b> методиками изучения рисков и управления ими; склонностью к синтетическому (одновременно эффективному и бесконфликтному) решению актуальных проблем жизнедеятельности; методами защиты в условиях чрезвычайных ситуаций; приемами оказания первой помощи

#### **1.4. Компетенции обучающегося, формируемые в результате освоения дисциплины.**

ОК 1. Понимать сущность и социальную значимость своей будущей профессии, проявлять к ней устойчивый интерес.

ОК 2. Организовывать собственную деятельность, определять методы и способы выполнения профессиональных задач, оценивать их эффективность и качество.

ОК 3. Решать проблемы, оценивать риски и принимать решения в нестандартных ситуациях.

ОК 4. Осуществлять поиск, анализ и оценку информации, необходимой для постановки и решения профессиональных задач, профессионального и личностного развития.

ОК 5. Использовать информационно-коммуникационные технологии для совершенствования профессиональной деятельности.

ОК 6. Работать в коллективе и команде, обеспечивать ее сплочение эффективно общаться с коллегами, руководством, потребителями.

ОК 7. Ставить цели, мотивировать деятельность подчиненных, организовывать и контролировать их работу с принятием на себя ответственности за результат выполнения заданий.

ОК 8. Самостоятельно определять задачи профессионального и личностного развития, заниматься самообразованием, осознанно планировать повышение квалификации.

ОК 9. Ориентироваться в условиях постоянного изменения правовой базы.

ОК 10. Соблюдать основы здорового образа жизни, требования охраны труда.

ОК 11. Соблюдать деловой этикет, культуру и психологические основы общения, нормы и правила поведения.

ОК 12. Проявлять нетерпимость к коррупционному поведению.

ОК 13. Вести здоровый образ жизни, заниматься физической культурой и спортом для укрепления здоровья, достижения жизненных и профессиональных целей.

ПК 1.1. Осуществлять профессиональное толкование нормативных правовых актов для реализации прав граждан в сфере пенсионного обеспечения и социальной защиты.

ПК 1.2. Осуществлять прием граждан по вопросам пенсионного обеспечения и социальной защиты.

ПК 1.3. Рассматривать пакет документов для назначения пенсий, пособий, компенсаций, других выплат, а также мер социальной поддержки отдельным категориям граждан, нуждающимся в социальной защите.

ПК 1.4. Осуществлять установление (назначение, перерасчет, перевод), индексацию и корректировку пенсий, назначение пособий, компенсаций и других социальных выплат, используя информационно-компьютерные технологии.

ПК 1.5. Осуществлять формирование и хранение дел получателей пенсий, пособий и других социальных выплат.

ПК 1.6. Консультировать граждан и представителей юридических лиц по вопросам пенсионного обеспечения и социальной защиты.

ПК 2.1. Поддерживать базы данных получателей пенсий, пособий, компенсаций и других социальных выплат, а также услуг и льгот в актуальном состоянии.

ПК 2.2. Выявлять лиц, нуждающихся в социальной защите и осуществлять их учет, используя информационно-компьютерные технологии.

ПК 2.3. Организовывать и координировать социальную работу с отдельными лицами, категориями граждан и семьями, нуждающимися в социальной поддержке и защите.

ПК 2.4: создавать необходимые условия для адаптации и социальной реабилитации различных типов семей и детей, находящихся в ТЖС

ПК 2.5: проводить профилактику возникновения новых ТЖС в различных типах семей и у детей

ПК 3.1: диагностировать ТЖС у лиц из групп риска

ПК 3.2: координировать работу по преобразованию ТЖС у лиц из групп риска

ПК 3.3: осуществлять патронат лиц из групп риска (сопровождение, опекунов, попечительство, патронаж)

ПК 3.4: создавать необходимые условия для адаптации и социальной реабилитации лиц из групп риска

. ПК 3.5: проводить профилактику возникновения новых ТЖС у лиц из групп риска

ПК 4.1: осуществлять организационно-управленческую деятельность в соответствии со спецификой направления социальной работы

ПК 4.2: использовать различные формы, методы и технологии социальной работы в профессиональной деятельности

ПК 4.3: определять специфику и объем деятельности, а также круг необходимых специалистов для решения конкретных задач по оказанию помощи и поддержки клиенту

ПК 4.4: осуществлять взаимодействие со специалистами и учреждениями иных систем (межведомственное взаимодействие)

ПК 5.1: осуществлять исследование и анализ ТЖС клиента с определением субъектов деятельности (организации и учреждения)

ПК 5.2: определять наиболее значимые цели профессиональной деятельности и пути решения ТЖС клиента

ПК 5.3: осуществлять прогнозирование и моделирование вариантов решения проблемы клиента с учетом имеющихся ресурсов

ПК 5.4: применять инновационные технологии и творческий подход в деятельности по оказанию помощи и поддержки клиенту

ПК 5.5: осуществлять планирование деятельности и контроль достигнутых результатов с последующей коррекцией и анализом ее эффективности.

## 2. СТРУКТУРА И СОДЕРЖАНИЕ УЧЕБНОЙ ДИСЦИПЛИНЫ

### 2.1. Объем учебной дисциплины и виды учебной работы

Общая трудоемкость дисциплины составляет 72 часов, в том числе

Аудиторные занятия 68 часов, самостоятельная работа 4 часов.

Вид учебной работы	Объем часов
<b>Максимальная учебная нагрузка (всего)</b>	<b>72</b>
<b>Обязательная аудиторная учебная нагрузка (всего)</b>	<b>68</b>
в том числе:	
лабораторные работы	
практические занятия	32
контрольные работы	
курсовая работа (проект) (если предусмотрено)	
<b>Самостоятельная работа обучающегося (всего)</b>	<b>4</b>
в том числе:	
самостоятельная работа над конспектом по заданной теме/ решение ситуационных задач	
самостоятельная работа по изучению пройденного материала	
Сообщение, доклад, презентация	
Итоговая аттестация в форме <i>дифференцированного зачета</i>	

## 2.2. Тематический план учебной дисциплины

№ п/ п	Раздел, тема	Виды учебной работы, трудоемкость (в часах)						Формы текущего контроля успеваемости и промежуточной аттестации						
		Всего	Самостоят. Работа	Аудиторные занятия				Конт. раб.	Рефераты / эссе	Курсов. раб/ проект	Расчетно-графическая работа	Контр. точки по мод.-рейтинг. Системе	Зачёт	Экзамен
				Всего	Лекционные	Групповые (семинары, практические)	Лабораторные							
	<b>Раздел 1. Основные опасности среды обитания</b>	<b>54</b>	<b>20</b>	<b>34</b>	<b>18</b>	<b>16</b>								
1.	Тема 1. Основные понятия и определения безопасности жизнедеятельности.	26	10	16	8	8								
2.	Тема 2. Основные принципы защиты от опасностей среды обитания	28	10	18	10	8								
	<b>Раздел 2. Социальная безопасность</b>	<b>54</b>	<b>22</b>	<b>34</b>	<b>18</b>	<b>16</b>								
3.	Тема 3. Основные принципы защиты от современных опасностей социального характера	28	10	18	10	8								
4.	Тема 4. Безопасность профессиональной деятельности	28	12	16	8	8								
	<b>ИТОГО</b>	<b>110</b>	<b>42</b>	<b>68</b>	<b>36</b>	<b>32</b>							<b>3</b>	

### 2.3. Содержание учебной дисциплины

#### БЕЗОПАСНОСТЬ ЖИЗНЕДЕЯТЕЛЬНОСТИ

№ п/п	Наименование разделов и тем дисциплины	Содержание темы	Уровень освоения
<b>Раздел 1. Основные опасности среды обитания</b>			2
1	Тема 1. Основные понятия и определения безопасности жизнедеятельности.	Основные понятия и определения безопасности жизнедеятельности. Характерные системы «человек - среда обитания». Взаимодействие человека со средой обитания. Понятия «опасность», «безопасность». Аксиомы безопасности жизнедеятельности. Безопасность как одна из основных потребностей человека. Значение безопасности в современном мире. Понятие риска. Допустимый риск и критерии его приемлемости. Современные опасности и угрозы. Законодательные и нормативные правовые основы управления безопасностью жизнедеятельности. Системы законодательных и нормативно-правовых актов, регулирующих вопросы экологической, промышленной, производственной безопасности и безопасности в чрезвычайных ситуациях, гражданской обороны. Характеристика основных законодательных и нормативно правовых актов: назначение, объекты регулирования и основные положения. Государственное управление в чрезвычайных ситуациях. Законодательные и подзаконные акты. Российская государственная система предупреждения стихийных бедствий и чрезвычайных ситуаций (РСЧС). Аварийно-спасательные и поисково-спасательные формирования постоянной готовности. Гражданская оборона: понятие, основные задачи в сфере защиты населения. Сигналы гражданской обороны. Действия населения по сигналам оповещения гражданской обороны. Международное сотрудничество в области безопасности жизнедеятельности, охраны труда и охраны окружающей среды. Основные понятия и определения, классификация чрезвычайных ситуаций. Фазы развития чрезвычайных ситуаций. Поражающие факторы источников чрезвычайных ситуаций. Чрезвычайные ситуации мирного и военного времени и их поражающие факторы. Виды оружия массового поражения, их особенности и последствия его применения. Методы прогнозирования и оценки обстановки при чрезвычайных ситуациях.	2

2	<p>Тема 2. Основные принципы защиты от опасностей среды обитания</p>	<p>Современное состояние техносферы и техносферной безопасности. Критерии и параметры безопасности техносферы. Виды, источники основных опасностей техносферы и ее отдельных компонентов. Идентификация и воздействие на человека вредных и опасных факторов среды обитания. Защита человека и среды обитания от вредных и опасных факторов природного, антропогенного и техногенного происхождения. Обеспечение комфортных условий для жизни и деятельности человека. Экологическая, производственная, пожарная, радиационная, транспортная, экономическая, продовольственная и информационная безопасности как компоненты национальной безопасности. Классификация стихийных бедствий и природных катастроф. Характеристика поражающих факторов чрезвычайных ситуаций природного характера. Основные способы защиты от ЧС природного характера. ЧС геологического характера. Землетрясения: основные понятия, признаки, подготовка, действия при землетрясении. Вулканизм: основные понятия, действия при извержении вулкана. Оползень: понятие, действия при появлении признаков. Сель: действия при селевом потоке. Лавина: сущность, факторы, действия при сходе лавин. ЧС гидрологического характера. Наводнение: сущность, действия при наводнении. Цунами: сущность, действия во время цунами. ЧС метеорологического характера. Ураган: понятие, действия во время урагана. Буря: понятие и виды. Смерч: понятие, характеристика. Природные пожары. Классификация. Профилактика и меры защиты. Причины техногенных аварий и катастроф. Аварии на химически опасных объектах, основные характеристики химического заражения, факторы, влияющие на величину зоны химического заражения. Причины, основные поражающие факторы. Аварии на радиационно-опасных объектах, типы аварий, основные группы гигиенических нормативов облучения, зоны радиационного заражения. Радиационное воздействие на человека (внешнее, внутреннее). Последствия облученного человека. Аварии на пожаро и взрыво-опасных объектах. Огнестойкость зданий и сооружений. Пожарная опасность производств. Виды транспортных аварий. Причины, особенности отдельных видов транспортных аварий. Биологические угрозы. Характерные признаки биологических чрезвычайных ситуаций. Понятие биологических опасностей, зона биологического заражения, очаг биологического поражения. Опасные и особо опасные заболевания человека: эпидемия, пандемия, восприимчивость человека к инфекции. Мероприятия в очаге бактериологического поражения: карантин, обсервация, дезинфекция,</p>	2
---	--	--	---

		дезинсекция, дератизация. Экологическая безопасность как составляющая жизнедеятельности человека. Основы организации защиты населения и персонала в мирное и военное время, способы защиты, защитные сооружения, их классификация. Средства коллективной защиты. Средства индивидуальной защиты. Организация эвакуации населения и персонала из зон чрезвычайных ситуаций. Основы организации аварийно-спасательных и других неотложных работ при чрезвычайных ситуациях.	
<b>Раздел 2. Социальная безопасность</b>			<b>2</b>
<b>3</b>	Тема 3. Основные принципы защиты от современных опасностей социального характера	Содержание понятия «социальная безопасность». Безопасность функционирования социальных систем. Социальный риск. Терроризм и экстремизм. Формы и методы терроризма. Методы борьбы с терроризмом и экстремизмом. Защита от терроризма. Субъект террористического насилия. Терроризм угроза национальной безопасности страны. Правовая основа борьбы с экстремизмом и терроризмом. Опасности в духовной сфере и политике: понятие и виды опасностей социального характера. Религиозный экстремизм. Экстремизм в политике и в молодежной среде. Межнациональные конфликты. Массовые волнения и беспорядки. Терроризм и его проявления. Понятие «экономическая безопасность». Опасности в экономической сфере: Бедность и безработица. Опасности на потребительском рынке. Угрозы в финансовой и кредитной сфере. Конфликты на производстве. Опасности в быту и повседневной жизни: семейно-бытовые конфликты. Беспризорность и безнадзорность детей. Девиантное поведение молодежи. Аддиктивное поведение и его последствия. Опасности сексуальной «свободы». Здоровье населения. Определение здоровья. Понятие физического развития. Питание, вредные привычки, характеристика двигательной активности.	<b>2</b>
<b>4</b>	Тема 4. Безопасность профессиональной деятельности	Виды и условия трудовой деятельности. Виды трудовой деятельности: физический и умственный труд, формы физического и умственного труда, творческий труд. Классификация условий труда по тяжести и напряженности трудового процесса. Классификация условий труда по факторам производственной среды. Работоспособность и ее динамика. Эргономические основы безопасности. Система «человек — машина — среда обитания». Основные способы защиты от негативных производственных факторов. Аварии на производстве. Вредные факторы производства. Процесс труда. Физические факторы. Химический фактор. Биологический фактор. Опасные факторы производственного процесса. Электробезопасность. Пожарная безопасность и	<b>2</b>

		<p>противопожарная защита. Методы и средства повышения безопасности технических систем. Причины производственного травматизма. Основные показатели производственного травматизма. Предупреждение травматизма. Виды и содержание инструктажей работников.</p> <p>Ответственность руководителя за соблюдение нормативных требований по безопасности труда. Формы ответственности руководителя. Риск руководителя, восприятие этого риска персоналом, их ответственность за безопасность деятельности. Определение «Первой медицинской помощи», задачи первой медицинской помощи. Роль само- и взаимопомощи при сохранении жизни. пострадавших и уменьшение последствий несчастных случаев. Основные принципы оказания первой медицинской помощи (своевременность, соблюдение очередности при массовых повреждениях, определенная последовательность мер первой помощи). Объем первой медицинской помощи в очагах ядерного и химического заражения. Особенности оказания первой медицинской помощи при комбинированных поражениях. Общие понятия о травматизме. Открытые повреждения ранения. Первая медицинская помощь при ранениях. Профилактика развития инфекции, рекомендации по профилактике столбняка у раненых, правила наложения мягких повязок. Кровотечение, его виды, способы временной остановки кровотечения, порядок наложения жгута; первая помощь при кровотечении внутри организма. Повреждения закрытого характера. Первая помощь при повреждениях мягких тканей, при синдроме длительного сдавливания мягких тканей. Первая медицинская помощь при вывихах и переломах, порядок транспортной иммобилизации. Первая медицинская помощь при нарушении сознания, при болях в сердце, при болях в животе. Первая медицинская помощь при поражении электрическим током. Оказание помощи утопленным. Первая медицинская помощь при термических и химических ожогах; при попадании в организм инородного тела. Шоковое состояние, признаки и причины шокового состояния. Простейшие противошоковые мероприятия. Терминальное состояние. Определение признаков клинической и биологической смерти. Понятие о реанимации, простейшие реанимационные действия. Особенности оказания реанимационной помощи в очагах ядерного, химического и бактериологического заражения.</p>	
--	--	--	--



## **2.4. Планы групповых занятий и образовательные технологии**

### **Раздел 1. Основные опасности среды обитания.**

#### **Тема 1. Основные понятия и определения безопасности жизнедеятельности.**

**Цель:** овладение теоретическими основами обеспечения безопасности жизнедеятельности.

#### **Перечень изучаемых элементов содержания:**

Основные понятия и определения безопасности жизнедеятельности. Характерные системы «человек - среда обитания». Взаимодействие человека со средой обитания. Понятия «опасность», «безопасность». Аксиомы безопасности жизнедеятельности. Безопасность как одна из основных потребностей человека. Значение безопасности в современном мире.

Понятие риска. Допустимый риск и критерии его приемлемости. Современные опасности и угрозы.

Законодательные и нормативные правовые основы управления безопасностью жизнедеятельности. Системы законодательных и нормативно-правовых актов, регулирующих вопросы экологической, промышленной, производственной безопасности и безопасности в чрезвычайных ситуациях, гражданской обороны. Характеристика основных законодательных и нормативно-правовых актов: назначение, объекты регулирования и основные положения.

Государственное управление в чрезвычайных ситуациях. Законодательные и подзаконные акты. Российская государственная система предупреждения стихийных бедствий и чрезвычайных ситуаций (РСЧС). Аварийно-спасательные и поисково-спасательные формирования постоянной готовности.

Гражданская оборона: понятие, основные задачи в сфере защиты населения. Сигналы гражданской обороны. Действия населения по сигналам оповещения гражданской обороны.

Международное сотрудничество в области безопасности жизнедеятельности, охраны труда и охраны окружающей среды.

Основные понятия и определения, классификация чрезвычайных ситуаций. Фазы развития чрезвычайных ситуаций. Поражающие факторы источников чрезвычайных ситуаций.

Чрезвычайные ситуации мирного и военного времени и их поражающие факторы. Виды оружия массового поражения, их особенности и последствия его применения. Методы прогнозирования и оценки обстановки при чрезвычайных ситуациях.

#### **Вопросы для самоподготовки:**

1. Классификация опасностей по группам.
2. Соотношение категорий «риск», «вызов», «опасность», «угроза».
3. Основные виды риска. Приемлемый (допустимый) риск.

4. Понятие опасности, безопасности, риска.
5. Термины: аварии, катастрофы, происшествия.
6. Современные опасности и угрозы
7. Виды чрезвычайных ситуаций.
8. Поражающие факторы источников чрезвычайных ситуаций техногенного характера.
9. Экстремальные ситуации в природных условиях, в быту.
10. Безопасность как функция социальной системы и ее характеристики.
11. Основные пути обеспечения безопасности.

**Формы контроля самостоятельной работы обучающихся:**

Письменный или устный ответ на вопросы по теме.

Реферат.

**Темы рефератов:**

1. Опасность. Идентификация опасностей.
2. Классификация угрожающих факторов.
3. Конфликт как угроза безопасности.
4. Системный анализ безопасности.
5. Закономерности адаптации организма человека к различным условиям.
6. Правовое обеспечение ЧС.
7. Экономические аспекты безопасности жизнедеятельности.
8. Организация устойчивого функционирования системы жизнеобеспечения территории и безопасности населения при ЧС.
9. Международное сотрудничество в области безопасности жизнедеятельности, охраны труда и охраны окружающей среды.
10. Подготовка и повышение квалификации руководящего состава по безопасности жизнедеятельности.

**Тема 2. Основные принципы защиты от опасностей среды обитания.**

**Цель:** рассмотреть негативные факторы среды обитания, воздействующие на человека в процессе жизнедеятельности.

**Перечень изучаемых элементов содержания:**

Современное состояние техносферы и техносферной безопасности. Критерии и параметры безопасности техносферы. Виды, источники основных опасностей техносферы и ее отдельных компонентов. Идентификация и воздействие на человека вредных и опасных факторов среды обитания. Защита человека и среды обитания от вредных и опасных факторов природного, антропогенного и техногенного происхождения. Обеспечение комфортных условий для жизни и деятельности человека.

Экологическая, производственная, пожарная, радиационная, транспортная, экономическая, продовольственная и информационная безопасности как компоненты национальной безопасности.

Классификация стихийных бедствий и природных катастроф. Характеристика поражающих факторов чрезвычайных ситуаций природного характера. Основные способы защиты от ЧС природного характера.

ЧС геологического характера. Землетрясения: основные понятия, признаки, подготовка, действия при землетрясении. Вулканизм: основные понятия, действия при извержении вулкана. Оползень: понятие, действия при появлении признаков. Сель: действия при селевом потоке. Лавина: сущность, факторы, действия при сходе лавин.

ЧС гидрологического характера. Наводнение: сущность, действия при наводнении. Цунами: сущность, действия во время цунами.

ЧС метеорологического характера. Ураган: понятие, действия во время урагана. Буря: понятие и виды. Смерч: понятие, характеристика.

Природные пожары. Классификация. Профилактика и меры защиты.

Причины техногенных аварий и катастроф.

Аварии на химически опасных объектах, основные характеристики химического заражения, факторы, влияющие на величину зоны химического заражения. Причины, основные поражающие факторы.

Аварии на радиационно-опасных объектах, типы аварий, основные группы гигиенических нормативов облучения, зоны радиационного заражения. Радиационное воздействие на человека (внешнее, внутреннее). Последствия облученного человека.

Аварии на пожаро и взрыво-опасных объектах. Огнестойкость зданий и сооружений. Пожарная опасность производств.

Виды транспортных аварий. Причины, особенности отдельных видов транспортных аварий.

***Биологические угрозы. Характерные признаки биологических чрезвычайных ситуаций. Понятие биологических опасностей, зона биологического заражения, очаг биологического поражения. Опасные и особо опасные заболевания человека: эпидемия, пандемия, восприимчивость человека к инфекции. Мероприятия в очаге бактериологического поражения: карантин, обсервация, дезинфекция, дезинсекция, дератизация.***

***Экологическая безопасность как составляющая жизнедеятельности человека.***

Основы организации защиты населения и персонала в мирное и военное время, способы защиты, защитные сооружения, их классификация. Средства коллективной защиты. Средства индивидуальной защиты.

Организация эвакуации населения и персонала из зон чрезвычайных ситуаций.

Основы организации аварийно-спасательных и других неотложных работ при чрезвычайных ситуациях.

### **Вопросы для самоподготовки:**

1. Источники естественных (антропогенных, социальных) негативных факторов среды обитания.
2. Классификация опасных и вредных факторов среды обитания.
3. Определение техносферы и ее отличие от биосферы.
4. Землетрясения. Основные характеристики, способы защиты.
5. Сейсмическое районирование РФ.
6. Безопасность в условиях геологических ЧС.
7. Безопасность в условиях гидрологических ЧС.
8. Безопасность в условиях метеорологических ЧС.
9. Безопасность в условиях природных пожаров.
10. Безопасность на транспорте.
11. Безопасность при авариях на химически-опасных объектах.
12. Безопасность при авариях на пожаро-взрыво-опасных объектах.
13. Безопасность при авариях на радиационно-опасных объектах.
14. Современные биологические угрозы.
15. Особенности инфекционных заболеваний.
16. Противозидемические мероприятия.
17. Понятие экологической безопасности и экологического риска.
18. Качество окружающей среды и экологически-обусловленные заболевания.
19. Основные экологические проблемы.
20. Индивидуальные и коллективные средства защиты населения.

### **Формы контроля самостоятельной работы обучающихся:**

Письменный или устный ответ на вопросы по теме.

Реферат.

#### **Темы рефератов:**

1. Загрязнение атмосферного воздуха.
2. Истощение и загрязнение поверхностных и подземных вод.
3. Загрязнение почв.
4. Космические опасности.
5. Природные пожары.
6. Безопасность в быту, опасные вещества в быту.
7. Экстремальные ситуации криминогенного характера.
8. Защита человека от опасностей.
9. Массовые заболевания.
10. Подготовка и повышение квалификации руководящего состава по безопасности жизнедеятельности.

## **ПРАКТИЧЕСКОЕ ЗАДАНИЕ К РАЗДЕЛУ 1**

**Форма практического задания: реферат.**

## Примерный перечень тем рефератов к разделу 1

1. Безопасность как функция социальной системы и ее характеристики.
2. Классификация угрожающих факторов.
3. Сущность системного подхода при решении проблемы безопасности.
4. Порядок создания и функционирования системы обеспечения безопасности государства.
5. Цель создания РСЧС.
6. Правовая база и структура РСЧС.
7. Силы и средства РСЧС и ГО. Задачи РСЧС.
8. Системы оповещения РСЧС и ГО. Цели, задачи, технические средства и организация.
9. Организационная структура системы ГО. Степени готовности ГО.
10. Действия органов власти по спасению населения.
11. Обучение населения действиям при ЧС и ГО. Правовая база, организация, формы.
12. Средства индивидуальной защиты. Классификация, назначение, хранение и выдача.
13. Классификация, защитные свойства, накопление и использование защитных сооружений.
14. Эвакуация. Варианты, классификация, основной принцип. Организация эвакуации.
15. Биологические опасности. Карантин. Обсервация.
16. Аварийные химически опасные вещества.
17. Основные характеристики химического заражения, факторы, влияющие на величину зоны химического заражения.
18. Аварии на радиационно-опасных объектах, типы аварий, зоны радиационного заражения.
19. Радиационное воздействие на человека (внешнее, внутреннее). Последствия облученного человека.
20. Смысл йодной профилактики.
21. Аварии на пожаро- и взрывоопасных объектах.
22. Виды транспортных аварий.
23. Правила безопасной езды на общественном транспорте. Правила поведения на общественном транспорте.
24. Правила безопасной езды в поезде и электричке. Правила поведения в поезде и электричке.
25. Литосферные ЧС.
26. Гидросферные ЧС.
27. Атмосферные ЧС.
28. Правила поведения в здании в грозу. Правила поведения на открытой местности в грозу.
29. Электромагнитные излучения, источники и воздействие
30. Источники шума, вибрации.

31. Воздействие электрического тока на организм человека. Что делать при попадании под электрический ток?

32. Особенности повышения устойчивости на сетях газо-, водо-, энергоснабжения.

33. Содержание аварийно-спасательных и неотложных работ.

34. Цели, методы, силы радиационной и химической разведки.

35. Влияние характера личности на ее безопасность.

36. Качество жизни и безопасность личности.

37. Социальная напряженность, ее уровни.

38. Социальная мобильность и безопасность личности.

39. Факторы, усиливающие социальную нестабильность общества.

40. Конфликт как угроза безопасности.

41. Правила поведения в местах массового скопления людей.

Особенности толпы.

42. Роль гражданина в предотвращении террористического акта.

### **Примерный перечень тестовых заданий**

#### **(??) 1. Основные опасности среды обитания (??)**

(??) Идентификация опасностей — это:

(?) наука о классификации и систематизации сложных явлений, понятий, объектов;

(?) перечень количественных характеристик для оценки степени опасности;

(!) процесс распознавания опасностей;

(?) частота реализации опасности;

(?) перечень названий, терминов, систематизированных по соответствующим признакам.

(??) Риск — это:

(?) способность объектов, процессов или живых существ при определенных условиях наносить вред здоровью или жизни человека;

(!) частота реализации опасности;

(?) состояние защищенности личности и общества от риска понести убытки;

(?) наука о классификации и систематизации сложных явлений, понятий, объектов;

(?) возможная опасность.

(??) Опасность — это:

(?) отношение событий с нежелательными последствиями к максимально возможному их количеству за определенный период времени;

(?) состояние защищенности личности и общества от риска понести убытки;

(?) наука о классификации и систематизации сложных явлений, понятий, объектов;

(!) способность объектов, процессов или живых существ при определенных условиях наносить вред здоровью или жизни человека;

(?) перечень количественных характеристик для оценки степени опасности.

(??) Безопасность — это:

(!) состояние определенных условий жизнедеятельности человека, при которых в окружении человека отсутствуют внешние факторы, угрожающие жизни и здоровью;

(?) воздействие на человека неблагоприятных или даже несовместимых с жизнью факторов;

(?) возможная опасность;

(?) перечень количественных характеристик для оценки степени опасности;

(?) способность объектов, процессов или живых существ при определенных условиях наносить вред здоровью или жизни человека.

(??) Потенциальная опасность — это:

(?) опасность, угрожающая человеку и о которой он знает;

(?) опасность самоубийства;

(?) опасность, связанная с низким духовным и культурным уровнем;

(?) биологическая опасность;

(!) опасность, носящая скрытый характер и проявляющаяся в условиях, которые трудно предсказать.

(??) Что из перечисленного НЕ относится к видам риска по степени допустимости:

(?) предельно допустимый;

(?) чрезмерный;

(!) социальный;

(?) приемлемый;

(??) Опасная ситуация — это:

(?) опасное событие техногенного характера;

(!) условие, при котором опасность может реализоваться в нежелательное событие;

(?) опасность, носящая скрытый характер и проявляющаяся в условиях, которые трудно предсказать.

(?) ситуация, когда у человека психофизиологические нагрузки достигают такой степени, при которой он может потерять способность рационально мыслить и адекватно действовать;

(?) нарушение нормальных условий жизни и деятельности людей, вызванное аварией, катастрофой, стихийным бедствием, которое может привести к гибели людей и значительным материальным потерям.

(??) Чрезвычайная ситуация — это:

(?) опасность, носящая скрытый характер и проявляющаяся в условиях, которые трудно предсказать.

(!) нарушение нормальных условий жизни и деятельности людей, вызванное аварией, катастрофой, стихийным бедствием, которое может привести к гибели людей и значительным материальным потерям;

(?) условие, при котором опасность может реализоваться в нежелательное событие;

(?) опасное событие техногенного характера;

(?) ситуация, когда у человека психофизиологические нагрузки достигают такой степени, при которой он может потерять способность рационально мыслить и адекватно действовать.

(??) Катастрофическая ситуация — это:

(?) ситуация, когда у человека психофизиологические нагрузки достигают такой степени, при которой он может потерять способность рационально мыслить и адекватно действовать.

(?) опасность, носящая скрытый характер и проявляющаяся в условиях, которые трудно предсказать.

(?) ситуация, в которой сложилась большая вероятность возникновения несчастного случая;

(?) условие, при котором опасность может реализоваться в нежелательное событие;

(!) ситуация, при которой погиб человек.

(??) Чрезвычайные ситуации техногенного характера — это ЧС, которые возникли вследствие:

(!) аварий, разрушений, взрывов;

(?) схода снежных лавин;

(?) диверсий на железнодорожных путях;

(?) военных действий;

(?) землетрясений и других тектонических явлений.

(??) Чрезвычайные ситуации техногенного характера — это такие ЧС, которые возникли вследствие:

(?) землетрясения;

(?) возникновения массовых инфекционных заболеваний людей;

(!) разрушения зданий, сооружений, гидродинамических аварий, аварий с выбросом радиоактивных веществ;

(?) противоправных действий террористического направления;

(?) применения оружия в условиях боевых действий.

(??) Чрезвычайные ситуации природного характера — это такие ЧС, которые возникли вследствие:

(?) пожаров и разрушений;

(?) противоправных действий;

(?) применения оружия в условиях боевых действий;

(!) опасных природных явлений;



(?) аварий на транспорте.

(??) Чрезвычайные ситуации природного характера — это такие ЧС, которые возникли вследствие:

- (?) массовых беспорядков;
- (?) аварий в метрополитене;
- (?) террористических актов;
- (?) применения оружия в условиях боевых действий;
- (!) землетрясений.

(??) Какой вид оружия относится к оружию массового поражения?

- (?) холодное;
- (?) огнестрельное;
- (!) химическое;
- (?) охотничье;
- (?) травматическое.

(??) Какой вид оружия относится к оружию массового поражения?

- (?) спортивное;
- (!) ядерное;
- (?) охотничье;
- (?) огнестрельное;
- (?) холодное.

(??) Поражающее действие ядерного оружия основано на:

- (!) энергии, возникающей в процессе цепной ядерной реакции деления радиоактивных веществ;
- (?) токсическом действии на живые организмы ядовитых веществ;
- (?) распространении возбудителей инфекционных заболеваний;
- (?) разрушении зданий и сооружений;
- (?) распространении СДЯВ.

(??) Поражающее действие химического оружия основывается на:

- (?) загрязнении территории радиоактивными отходами;
- (?) заражении территории возбудителями инфекционных заболеваний;
- (?) разрушении зданий и сооружений;
- (!) токсическом действии на живые организмы боевых химических отравляющих веществ;
- (?) энергии, возникающей в процессе цепной ядерной реакции деления радиоактивных веществ.

(??) Поражающее действие биологического оружия основано на:

- (!) применении с боевой целью возбудителей инфекционных заболеваний;
- (?) распространении в окружающей среде ядовитых веществ;
- (?) радиоактивном загрязнении местности;

- (?) воздействию на человека опасных факторов пожара и взрыва;
- (?) токсическом действии на живые организмы боевых химических отравляющих веществ.

(??) Какой из видов ЧС относится к классу чрезвычайных ситуаций техногенного характера?

- (?) пожар в природных системах;
- (?) обнаружение устаревших боеприпасов;
- (?) социальные опасности;
- (!) аварии на системах жизнеобеспечения;
- (?) геологические опасные явления.

(??) Какой из видов ЧС относится к классу чрезвычайных ситуаций техногенного характера?

- (?) захват транспортных средств и их пассажиров в качестве заложников;
- (?) массовые инфекционные заболевания людей;
- (?) гидрологические опасные явления;
- (?) опасности, связанные с психическим воздействием на человека;
- (!) транспортные аварии и катастрофы.

(??) Какой из видов ЧС относится к классу чрезвычайных ситуаций техногенного характера?

- (?) массовые отравления людей и животных;
- (?) похищение с объектов хранения радиоактивных веществ;
- (?) метеорологические явления;
- (?) природные пожары;
- (!) аварии с выбросом и распространением радиоактивных веществ.

(??) Какой из видов ЧС относится к классу чрезвычайных ситуаций техногенного характера?

- (!) гидродинамические аварии;
- (?) гидрологические явления;
- (?) нападение и захват органов государственной власти;
- (?) обнаружение устаревших боеприпасов;
- (?) геологические явления.

(??) Какой из видов ЧС относится к классу чрезвычайных ситуаций природного характера?

- (?) пожары, взрывы;
- (!) метеорологические явления;
- (?) аварии на складах боеприпасов;
- (?) радиационные аварии;
- (?) гидродинамические аварии.

(??) Какой из видов ЧС относится к классу чрезвычайных ситуаций природного характера?

- (!) пожар в природных экосистемах;
- (?) нападение и захват объектов ядерной энергетики;
- (?) аварии и катастрофы на авиационном транспорте;
- (?) обнаружение устаревших боеприпасов;
- (?) аварии с утечкой СДЯВ.

(??) Какой из видов ЧС относится к классу чрезвычайных ситуаций природного характера?

- (?) прорывы гидросооружений;
- (?) аварии на системах жизнеобеспечения;
- (!) гидрологические явления;
- (?) захват посольств;
- (?) аварии с выбросом радиоактивных веществ в окружающую среду.

(??) Радиационная авария — это:

- (?) выброс в окружающую среду ядовитых веществ;
- (?) загрязнение местности бытовыми отходами;
- (?) обстановка, возникшая в результате взрыва и пожара;
- (!) радиоактивное загрязнение местности;
- (?) распространения возбудителей инфекционных болезней.

(??) Какая из задач НЕ относится к задачам, решаемым при оценке радиационной обстановки?

- (!) определение концентрации в воздухе токсичных веществ;
- (?) определение количества людей, находившихся на загрязненной территории в момент выброса радиоактивных веществ;
- (?) определение уровня радиации на загрязненной территории;
- (?) определение направления движения радиоактивного облака;
- (?) определение доз внутреннего облучения людей.

(??) Какая из перечисленных задач относится к задачам, решаемым при оценке радиационной обстановки?

- (?) определение типа отравляющего вещества;
- (!) определение уровня радиации на загрязненной территории;
- (?) определение возбудителей инфекционных заболеваний;
- (?) определение зон распространения сильнодействующих ядовитых веществ;
- (?) определение категории аварий на химически опасных объектах.

(??) Химическая авария — это:

- (?) отравления людей продуктами питания;
- (?) превышение концентрации радиоактивных веществ в воздухе;
- (?) разрушение озонового слоя;
- (!) загрязнение местности опасными химическими веществами;

(?) аварии на транспортных средствах.

(??) Какая из задач НЕ относится к задачам, решаемым при оценке химической обстановки?

- (?) определение площади химического загрязнения;
- (?) определение количества людей, подвергшихся химическому отравлению;
- (!) определение концентрации радиоактивных веществ;
- (?) определение типа химической ядовитого вещества;
- (?) определение направления движения химического облака.

(??) Какая из задач относится к задачам, решаемым при оценке химической обстановки?

- (!) определение площади химического загрязнения;
- (?) определение уровня радиации на загрязненной территории;
- (?) определение загрязнителей воды промышленными отходами;
- (?) определение возбудителей инфекционных заболеваний;
- (?) определение доз внутреннего облучения людей.

(??) Пожарная обстановка — это совокупность последствий чрезвычайных ситуаций, в результате которых возникают:

- (!) пожары;
- (?) разрушения зданий и сооружений;
- (?) аварии на электроэнергетических системах;
- (?) загрязнения местности опасными химическими веществами;
- (?) радиоактивное загрязнение местности.

(??) К способам защиты населения в чрезвычайных ситуациях относятся:

- (?) страхование;
- (?) свободный доступ к информации о потенциально опасных объектах;
- (?) соблюдение правил безопасности;
- (!) наблюдение и контроль;
- (?) ограничение выбросов в атмосферу вредных веществ.

(??) К способам защиты населения в чрезвычайных ситуациях относятся:

- (?) соблюдение правил дорожного движения;
- (!) эвакуация;
- (?) соблюдение требований охраны труда;
- (?) ограничение выбросов в атмосферу вредных веществ;
- (?) страхование.

(??) Укрытие в защитных сооружениях, как способ защиты в чрезвычайных ситуациях, достигается:

- (?) декларированием безопасности промышленных объектов;
- (!) заблаговременным строительством необходимого фонда защитных сооружений;

- (?) проведением эвакуационных мероприятий;
- (?) поэтапным оказанием медицинской помощи;
- (?) обеспечением средствами индивидуальной защиты.

(??) Биологическая защита, как способ защиты населения в чрезвычайных ситуациях, достигается:

- (!) своевременным выявлением возбудителей инфекционных заболеваний и проведением противоэпидемических мероприятий;
- (?) осуществлением надзора и контроля в сфере гражданской защиты;
- (?) проведением аварийно-спасательных работ;
- (?) проведением эвакуационных мероприятий;
- (?) поэтапным оказанием медицинской помощи.

(??) Эвакуация, как способ защиты населения в чрезвычайных ситуациях, достигается:

- (?) укрытием людей в защитных сооружениях;
- (?) обучением населения умению действовать в чрезвычайных ситуациях;
- (!) организованным выводом или вывозом людей из очагов поражения и размещение их в безопасных районах;
- (?) заблаговременным строительством необходимого фонда защитных сооружений;
- (?) обеспечением средствами индивидуальной защиты.

(??) Оповещение и информирование, как способ защиты населения в чрезвычайных ситуациях, достигается:

- (!) заблаговременным созданием и поддержанием в постоянной готовности к применению систем оповещения и информирования населения и руководителей об угрозе возникновения чрезвычайных ситуаций;
- (?) сбором и анализом информации о чрезвычайных ситуациях;
- (?) обучением населения умению действовать в чрезвычайных ситуациях;
- (?) осуществлением надзора и контроля в сфере гражданской защиты;
- (?) наблюдением и контролем за опасными объектами и окружающей средой

(??) Эвакуация — это комплекс мероприятий по:

- (?) обеспечению населения средствами индивидуальной защиты;
- (?) определению сил и средств, привлекаемых к аварийно-спасательным работам;
- (?) укрытию людей в защитных сооружениях;
- (!) организованному выводу или вывозу людей из очагов поражения в безопасные районы;
- (?) обучению населения умению действовать в чрезвычайных ситуациях.

(??). К какой из групп природных опасностей относится землетрясение?

- (?) биологические опасности;
- (!) геологические опасные явления;

- (?) гидрологические опасные явления;
- (?) метеорологические опасные явления.

(??) К какой из групп природных опасностей относятся сели?

- (?) природные пожары;
- (?) метеорологические опасные явления;
- (?) биологические опасности;
- (!) геологические опасные явления.

(??) К какой из групп природных опасностей относится паводок?

- (?) геологические явления;
- (?) метеорологические опасные явления;
- (?) биологические опасности;
- (!) гидрологические опасные явления;
- (?) природные пожары.

(??) К какой из групп природных опасностей относится оползень?

- (!) геологические опасные явления;
- (?) метеорологические опасные явления;
- (?) гидрологические опасные явления;
- (?) биологические опасности.

(??) К какой из групп природных опасностей относится смерч?

- (?) геологические опасные явления;
- (!) метеорологические опасные явления;
- (?) биологические опасные явления;
- (?) гидрологические опасные явления.

(??) К какой из групп опасностей относится эпифитотии?

- (?) геологические опасные явления;
- (?) метеорологические опасные явления;
- (?) гидрологические опасные явления;
- (!) биологические опасные явления;
- (?) пожары в естественных экосистемах.

(??) К какой из групп природных опасностей относится ливень?

- (?) гидрологические опасные явления;
- (!) метеорологические опасные явления;
- (?) биологические опасные явления;
- (?) геологические опасные явления.

(??) К опасным факторам пожара относятся:

- (!) токсические воздействия продуктов горения;
- (?) радиационное загрязнение;
- (?) повышенное давление;

- (?) шум;
- (?) вибрация.

(??) К опасным факторам пожара относятся:

- (?) проникающая радиация;
- (?) электромагнитное поле;
- (?) ионизирующее излучение;
- (?) физическое перенапряжение ;
- (!) низкая концентрация кислорода в воздухе.

(??) К опасным факторам пожара относятся:

- (?) умственное перенапряжение;
- (?) тепловое излучение;
- (?) вибрация;
- (?) электромагнитное поле.

(??) К опасным факторам пожара относятся:

- (?) ударная волна;
- (?) шум;
- (!) открытое пламя;
- (?) проникающая радиация.

(??) К поражающим факторам радиационных аварий относится:

- (?) токсическое действие химических веществ;
- (!) ударная волна;
- (?) низкая концентрация кислорода в воздухе;
- (?) эмоциональное перенапряжение .

(??) К поражающим факторам радиационных аварий относится:

- (?) разрушения зданий и конструкций;
- (?) угарный газ;
- (?) токсическое действие химических веществ;
- (?) вибрация;
- (!) проникающая радиация.

(??) Пожарная безопасность — это:

- (?) соблюдение допустимых пределов радиационного воздействия на людей и окружающую среду;
- (!) состояние объекта, при котором исключается возможность возникновения пожара;
- (?) условие, при котором исключается или максимально уменьшается время вредного воздействия СДЯВ;
- (?) способность объектов, процессов или живых существ при определенных условиях наносить вред здоровью или жизни человека;

(?) состояние защищенности личности и общества от воздействия химических веществ.

(??) Радиационная безопасность — это:

(!) соблюдение допустимых пределов радиационного воздействия на людей и окружающую среду;

(?) состояние объекта, при котором исключается возможность возникновения пожара;

(?) условие, при котором исключается или максимально уменьшается время вредного воздействия СДЯВ;

(?) способность объектов, процессов или живых существ при определенных условиях наносить вред здоровью или жизни человека;

(?) влияние на человека неблагоприятных и даже несовместимых с жизнью факторов.

(??) Химическая безопасность — это:

(?) соблюдение допустимых пределов радиационного воздействия на людей и окружающую среду;

(?) состояние объекта, при котором исключается возможность возникновения пожара;

(!) состояние защищенности от вредного воздействия сильнодействующих ядовитых веществ;

(?) состояние защищенности человека и среды от воздействия высоких температур;

(?) состояние защищенности человека от инфекций.

(??) К природным источникам ионизирующих излучений относятся:

(?) ядерные взрывы;

(?) радиационные аварии;

(?) рентгеновские аппараты;

(?) ядерные установки для производства энергии;

(!) радиоактивные вещества, космического и земного происхождения.

(??) К искусственным источникам ионизирующих излучений относятся:

(?) предприятия с использованием оборудования под повышенным давлением;

(?) предприятия с использованием в производстве высоких температур;

(!) атомные электростанции;

(?) радиоактивные вещества, космического и земного происхождения.

(??) Радиационные аварии — это:

(?) аварии с утечкой сильнодействующих ядовитых веществ;

(?) аварии на транспорте;

(?) гидродинамические аварии;

(?) аварии, сопровождающиеся взрывом;



(!) аварии с выбросом радиоактивных веществ.

(??) К группам химических веществ относятся все, кроме:

- (?) опасных химических веществ;
- (?) вредных химических веществ;
- (?) боевых отравляющих веществ;
- (?) фитотоксикантов;
- (!) радиоактивных веществ.

(??) К группам химических веществ относятся все, кроме:

- (!) взрывоопасных веществ;
- (?) тяжелых металлов;
- (?) ядохимикатов;
- (?) ксенобиотиков;
- (?) фитотоксикантов.

### **Тема 3. Основные принципы защиты от современных опасностей социального характера.**

**Цель:** рассмотреть основные виды чрезвычайных ситуаций социального характера и способы защиты от них.

#### **Перечень изучаемых элементов содержания:**

Содержание понятия «социальная безопасность». Безопасность функционирования социальных систем. Социальный риск.

Терроризм и экстремизм. Формы и методы терроризма. Методы борьбы с терроризмом и экстремизмом. Защита от терроризма. Субъект террористического насилия. Терроризм угроза национальной безопасности страны. Правовая основа борьбы с экстремизмом и терроризмом.

Опасности в духовной сфере и политике: понятие и виды опасностей социального характера. Религиозный экстремизм. Экстремизм в политике и в молодежной среде. Межнациональные конфликты. Массовые волнения и беспорядки. Терроризм и его проявления.

Понятие «экономическая безопасность». Опасности в экономической сфере: Бедность и безработица. Опасности на потребительском рынке. Угрозы в финансовой и кредитной сфере. Конфликты на производстве.

Опасности в быту и повседневной жизни: семейно-бытовые конфликты. Беспорядочность и безнадзорность детей. Девиантное поведение молодежи. Аддиктивное поведение и его последствия. Опасности сексуальной «свободы».

Здоровье населения. Определение здоровья. Понятие физического развития. Питание, вредные привычки, характеристика двигательной активности.

#### **Вопросы для самоподготовки:**

1. Чрезвычайные ситуации социального характера.
2. Социальные зависимости и болезни общества.
4. Безопасность в городе, в быту и на отдыхе.
3. Безопасность в местах массового скопления людей. Обеспечение безопасности в уличной толпе: предотвращение кражи вещей, похищения.
4. Обеспечение безопасности при возникновении чрезвычайных ситуаций террористического характера.
5. Терроизм и экстремизм. Действия в экстремальных ситуациях.
6. Толпа. Виды толпы.
7. Паника. Деструктивные последствия паники.
8. Чрезвычайные ситуации криминального характера и защита от них
9. Основные черты современного терроризма.
10. Основные правила самозащиты.

#### **Формы контроля самостоятельной работы обучающихся:**

Письменный или устный ответ на вопросы по теме.

Реферат.

#### **Темы рефератов:**

1. Табакокурение.
2. Алкоголизм.
3. Лекарственная зависимость.
4. Зависимость от мобильных телефонов.
5. Булемия и анорексия.
6. Пищевые зависимости.
7. Компьютерная зависимость.
8. Токсикомания.
9. Наркомания.
10. Трудоголизм.
11. Сотовая связь.
12. Информационная  
безопасность.

#### **Тема 4. Безопасность профессиональной деятельности.**

**Цель:** рассмотреть основные виды производственных опасностей и способы защиты от них, овладеть навыками оказания первой медицинской помощи.

#### **Перечень изучаемых элементов содержания:**

Виды и условия трудовой деятельности. Виды трудовой деятельности: физический и умственный труд, формы физического и умственного труда,

творческий труд. Классификация условий труда по тяжести и напряженности трудового процесса. Классификация условий труда по факторам производственной среды. Работоспособность и ее динамика.

Эргономические основы безопасности. Система «человек — машина — среда обитания». Основные способы защиты от негативных производственных факторов.

Аварии на производстве. Вредные факторы производства. Процесс труда. Физические факторы. Химический фактор. Биологический фактор. Опасные факторы производственного процесса. Электробезопасность. Пожарная безопасность и противопожарная защита. Методы и средства повышения безопасности технических систем.

Причины производственного травматизма. Основные показатели производственного травматизма. Предупреждение травматизма. Виды и содержание инструктажей работников.

Ответственность руководителя за соблюдение нормативных требований по безопасности труда. Формы ответственности руководителя. Риск руководителя, восприятие этого риска персоналом, их ответственность за безопасность деятельности.

Определение «Первой медицинской помощи», задачи первой медицинской помощи. Роль само- и взаимопомощи при сохранении жизни, пострадавших и уменьшение последствий несчастных случаев. Основные принципы оказания первой медицинской помощи (своевременность, соблюдение очередности при массовых повреждениях, определенная последовательность мер первой помощи).

Объем первой медицинской помощи в очагах ядерного и химического заражения. Особенности оказания первой медицинской помощи при комбинированных поражениях.

Общие понятия о травматизме. Открытые повреждения ранения. Первая медицинская помощь при ранениях. Профилактика развития инфекции, рекомендации по профилактике столбняка у раненых, правила наложения мягких повязок.

Кровотечение, его виды, способы временной остановки кровотечения, порядок наложения жгута; первая помощь при кровотечении внутри организма. Повреждения закрытого характера.

Первая помощь при повреждениях мягких тканей, при синдроме длительного сдавливания мягких тканей.

Первая медицинская помощь при вывихах и переломах, порядок транспортной иммобилизации. Первая медицинская помощь при нарушении сознания, при болях в сердце, при болях в животе.

Первая медицинская помощь при поражении электрическим током. Оказание помощи утопленным.

Первая медицинская помощь при термических и химических ожогах; при попадании в организм инородного тела.

Шоковое состояние, признаки и причины шокового состояния. Простейшие противошоковые мероприятия.

Терминальное состояние. Определение признаков клинической и биологической смерти.

Понятие о реанимации, простейшие реанимационные действия. Особенности оказания реанимационной помощи в очагах ядерного, химического и бактериологического заражения.

### **Вопросы для самоподготовки:**

1. Понятие о факторах производственной среды.
2. Вредные факторы производственной среды и последствия их воздействия.
3. Опасные факторы производственной среды и последствия их воздействия.
4. Производственная травма и производственный травматизм.
5. Методы анализа причин производственного травматизма.
6. Привести примеры определения частоты несчастных случаев и тяжести травматизма на производстве.
7. Исследовать причины конкретного несчастного случая или аварии с привлечением системного анализа – совокупности методологических средств, используемых для подготовки и обоснования решений по проблемам безопасности.
8. Основные принципы нормирования метеорологических условий в производственных помещениях.
9. Исследование запыленности воздуха: Определение содержания пыли в воздухе весовым и счетным методами.
10. Ознакомиться с порядком нормирования и расчета естественного освещения, с приборами и методами определения качества естественного освещения на рабочих местах.
11. Электроэнергия. Поражающее действие электрического тока.
12. Пожар. Последствия пожаров. Классификация пожаров. Принципы прекращения горения и их реализация при тушении пожаров.

Письменный или устный ответ на вопросы по теме.

Расчетное практическое задание.

Реферат.

### **Расчетное практическое задание:**

**Определение концентрации токсичных веществ в воздухе**

В строящемся доме, необходимо произвести покраску комнат высотой 2,8м каждая комната имеет площадь  $S$ . Покраску производят ( $n$ ) маляров за время ( $t$ ).

Содержание летучих компонентов в краске ( $B$ ). Удельный расход краски  $\sigma$  г/м<sup>2</sup>. В качестве растворителя используется ацетон. Комнаты проветривались по 10 мин через открытые форточки размером 2×0,4м.

Определить реальную концентрацию токсичных веществ в воздухе при проведении малярных работ, сравнить с предельно – допустимой концентрацией ( $ПДК$ ). Для ацетона  $ПДК = 0,047$  г/м<sup>3</sup> (см. таблицу).

Таблица

№ в-та	Площадь $S$ , м <sup>2</sup>	Количество маляров, $n$	Время работы $t$ , час	Содержание летучих компонентов $B$ , г	Удельный расход $\sigma$ , г/м <sup>2</sup>
1	18,2	2	2,0	35	32,0
2	19,6	2	2,0	35	32,6
3	21,4	2	2,0	35	32,8
4	24,2	2	2,0	35	33,0
5	26,8	2	2,0	38	33,2
6	27,4	2	2,0	38	33,5
7	30,8	2	2,0	38	33,6
8	32,6	3	2,5	38	33,7
9	36,4	3	2,5	38	33,9
10	41,7	3	2,5	40	34,0
11	48,4	3	2,5	40	34,0
12	56,1	4	3,0	40	34,0
13	64,4	4	3,0	40	34,2
14	68,8	4	3,0	42	34,5
15	72,4	4	3,0	42	34,5
16	76,7	4	3,0	44	34,6
17	84,6	4	3,0	44	34,6
18	90,3	5	3,5	46	34,7
19	96,8	5	3,5	46	34,7
20	102,6	5	4,0	48	34,8

### Методика расчета

1. Вычислить производительность труда маляров.

$$П = \frac{S}{t \cdot n} \text{ (м}^2\text{/ч)}$$

2. Определить количество выделившихся паров растворителя.

$$C = 0,001 \cdot B \cdot \sigma \cdot П \text{ (г)}$$

3. Найдем реальную концентрацию токсичных веществ в воздухе.

$$q_p = \frac{1,56 \cdot C}{V_{\text{комнаты}}} \text{ (г/м}^3\text{)}$$

4. Рассчитать необходимый объем воздуха при покрасочных работах.

$$L_p = (1,3 \cdot C) / ПДК \text{ (м}^3\text{)}$$

5. При естественном проветривании в данных условиях скорость движения воздуха  $v_в = 0,4$  м/сек., тогда проветривание.

$$t_{np} = L_p / (S_{\phi} \cdot v_в) \text{ (сек)}$$

### **Выводы.**

1. Сравнить реальную концентрацию ацетона с предельно допустимой (во сколько раз больше или меньше).
2. Сделать вывод, достаточно ли время проветривания комнаты для обеспечения нормативных условий работы маляров.

### **Темы рефератов:**

1. Химические вещества.
2. Токсичные химические вещества
3. Производственные пожары.
4. Взрывы и пожароопасные производства.
5. Способы и средства тушения пожаров.
6. Знаки безопасности.

## **ПРАКТИЧЕСКОЕ ЗАДАНИЕ К РАЗДЕЛУ 1**

### **Форма практического задания: контрольная работа.**

Выполнение контрольной работы сводится к ответам на поставленные вопросы (1-2 задание) и разбору конкретной ситуации (задача 3)

### **Примерный перечень заданий контрольной работы**

#### **Вариант 1**

1. Дайте определение, что такое стихийное бедствие.
2. Назовите причину и поражающие факторы при ЧС с химической обстановкой II типа.

#### **3. Задача**

**Ситуация:** При проведении наружных отделочных работ жилого дома, на уровне 2-го этажа, рабочий сорвался и упал на строительный мусор.

**Пострадавший:** Сидит, опираясь на руки. Стонет. Жалуется на резкую боль в левом бедре, усиливающуюся при малейшем движении. Указывает на сильную слабость, головокружение и тошноту. Не может вспомнить, что произошло с ним.

**При обследовании:** Признаков наружного кровотечения нет. На боковой поверхности средней трети бедра видна обширная гематома. Кожные покровы бледные. Дыхание без особенностей. Пульс учащенный (100 ударов в минуту).

*Необходимо:*

1. определить вид травмы;
2. обозначить перечень и последовательность мероприятий первой помощи.

#### **Вариант 2**

1. От каких факторов зависит характер распространения пожаров?
2. Какие группы населения выделяют при гигиеническом нормировании радиационного облучения?

### **3. Задача**

**Ситуация:** Во время работы по установке оборудования рабочий был придавлен одной из конструкций.

**Пострадавший:** Сидит на полу. Держится за бок. Жалуется на болезненные ощущения в левом боку, головокружение и сильную слабость.

**При обследовании:** На боковой поверхности живота, в области 10-12 ребер слева припухлость кожи с кровоподтеком. Кожные покровы бледные. Дыхание частое, поверхностное (одышка). Пульс учащенный (110 ударов в минуту).

*Необходимо:*

1. определить вид травмы;
2. обозначить перечень и последовательность мероприятий первой помощи.

## **Вариант 3**

1. Какой путь передачи возбудителя заболевания наблюдается при кровяных трансмиссивных инфекциях?

2. Перечислите основные характеристики землетрясения.

### **3. Задача**

**Ситуация:** При взрыве газового баллона пострадал работающий в этом помещении человек.

**Пострадавший:** На ногах. Возбужден. Зовет на помощь.

**При обследовании:** Руки и лицо в крови. Рукава одежды пропитаны кровью. Палице справа в области лба видна сильно кровоточащая резаная рана. Имеются множественные кровоточащие порезы обеих рук. Кожные покровы бледные. Дыхание частое (одышка). Пульс учащенный (120 ударов в минуту).

*Необходимо:*

1. определить вид травмы;
2. обозначить перечень и последовательность мероприятий первой помощи.

## **РУБЕЖНЫЙ КОНТРОЛЬ К РАЗДЕЛУ 2**

**Форма рубежного контроля – тестирование.**

**Примерный перечень тестовых заданий**

**(??) 2. Социальная безопасность (??)**

(??)Обстоятельства военного, криминального, политического и семейно-бытового характера относятся к ЧС:

- (?) техногенного характера;
- (?) природного характера;
- (?) экологического характера;
- (!) социального характера.

(??)Терроризмом называется политика ...

- (?) невмешательства противоборствующих группировок;
- (!) устрашения, подавления политических противников насильственными мерами;
- (?) противоречие двух противоборствующих группировок;
- (?) сотрудничество с противниками различными методами.

(??)Городские явления, способствующие криминализации:

- (?) культурно-массовые мероприятия;
- (!) миграция населения;
- (!) текучесть кадров на производстве;
- (!) увеличение нервных нагрузок на человека;
- (!) высокая плотность населения.

(??)Для обеспечения личной безопасности в вечернее время необходимо соблюдать следующие правила:

- (!) назначать свидание в людных и освещенных местах;
- (!) предупреждать родных и знакомых о своем маршруте или возвращении;
- (!) внешний вид и поведение не должны быть вызывающими;
- (!) иметь средства или знать способы самообороны;
- (?) останавливать любое транспортное средство с просьбой подвезти.

(??). К чрезвычайной ситуации семейно-бытового характера относится...

- (?) взрыв бытового газа;
- (?) возгорание бытовых электроприборов;
- (!) конфликт с соседями;
- (?) инфекционное заболевание членов семьи.

(??) Увеличение количества ситуаций семейно-бытового характера связывают с распространением среди населения:

- (!) алкоголизма;
- (?) инфекционных заболеваний;
- (?) психологической несовместимостью.

(??) Увеличение количества ситуаций семейно-бытового характера связывают с распространением среди населения:

- (?) инфекционных заболеваний;
- (?) утечкой бытового газа;



- (!) наркомании;
- (?) гололедицей на дорогах.

(??) К социальным опасностям, связанным с физическим воздействием на человека, относится ...

- (?) венерические заболевания;
- (?) воровство;
- (!) заложничество;
- (?) суицид.

(??) Нарушение общественной безопасности, устрашение населения, воздействие на органы власти, посягательство на жизнь государственных или общественных деятелей и другие преступления, создающие угрозу государственному и общественному строю страны, осложняющие её международные отношения, называется ...

- (?) экстремизмом;
- (?) фашизмом;
- (!) терроризмом;
- (?) сепаратизмом.

(??)ЧС социального характера это:

- (!) социальное явление, которое повлекло или может повлечь за собой человеческие жертвы,
- (!) социальное явление, которое повлекло или может повлечь за собой ущерб здоровью людей,
- (!) социальное явление, которое повлекло или может повлечь за собой ущерб окружающей природной среде,
- (!) социальное явление, которое повлекло или может повлечь за собой значительные материальные потери,
- (!) социальное явление, которое повлекло или может повлечь за собой нарушение условий жизнедеятельности людей.

(??)Рост численности населения Земли порождает:

- (!) сложные социально-экономические и технические проблемы,
- (!) проблемы питания,
- (!) ухудшение коммунально-бытовой сферы,
- (!) проблемы развития транспорта, коммуникаций,
- (!) проблемы здравоохранения.

(??)Демографический кризис, связанный с перенаселением, с определённого периода приводит к:

- (!) голоду,
- (!) массовым заболеваниям,
- (!) деградации среды обитания,
- (!) резкому уменьшению численности населения,

(!) социальной катастрофе.

(??) К социально обусловленным заболеваниям относят:

(?) грипп, ангина, пневмония, сифилис;

(!) венерические заболевания, ВИЧ-инфекция, туберкулез;

(?) кишечные инфекции, простудные заболевания, туберкулез;

(?) венерические заболевания, кишечные заболевания.

(??). Рост числа ЧС социального характера зависит от:

(?) высокого уровня общей культуры;

(?) стабильности и порядка в обществе;

(!) снижения уровня жизни.

(??) Социально-политические конфликты, протекающие в виде забастовок и саботажей, приводят к...

(?) усилению экономики в стране;

(!) ослабляют экономику страны;

(?) не влияют на экономику страны.

(??) Оказавшись заложником, необходимо придерживаться следующих правил а) вести себя покладисто, спокойно и, по возможности миролюбиво, внимательно следить за поведением преступников, но требования их не выполнять под любым предлогом;

(?) не падать духом, постараться отобрать у них оружие, а в случае удобной и безопасной возможности, бежать;

(!) по возможности выполнять требования преступников, не противоречить им, не рисковать жизнью окружающих и своей собственной, не допускать истерик и паники;

(?) не переносить лишения, оскорбления и унижения, гордо смотреть преступнику в глаза, действовать по принципу «лучшая защита - это нападение».

(??) Если вы находитесь в заложниках и ранены, необходимо ...

(?) набрать по телефону 03 и вызвать «Скорую помощь»;

(?) поскольку вы ранены, встать и самостоятельно пойти к выходу;

(?) попросить террористов вызвать врача;

(!) стараться меньше двигаться и, тем самым сократить потерю крови.

(??) Правила, которые необходимо соблюдать заложникам во время освобождения спецслужбами...

(!) лежать на полу, закрыв голову руками и не двигаться;

(?) по возможности помочь сотрудникам спецслужб;

(?) бежать навстречу сотрудникам спецслужб с целью быстрого освобождения;

(?) постараться незамеченными выйти из здания или укрыться в укромном месте.

(??) Совокупность факторов производственной среды и трудового процесса, оказывающих влияние на здоровье и работоспособность человека в процессе труда называется ...

(?) производственной средой

(?) охраной труда

(!) условиями труда

(?) режимом труда и отдыха

(?) рациональным режимом труда

(??) Физические факторы производственной среды

(!) запыленность и загазованность

(!) электромагнитное, УФ- и инфракрасное излучение

(?) монотонность труда

(?) динамические перегрузки

(!) движущиеся механизмы

(??) Опасные (экстремальные) условия труда характеризуются ...

(?) уровнем производственных факторов, вызывающих максимальное напряжение организма

(?) уровнем факторов среды, приводящих к функциональным изменениям состояния организма

(!) уровнем производственных факторов, создающих угрозу для жизни

(??) Группы вредных производственной среды

(!) физические, химические, биологические, психологические

(?) физические, природные, технические, электромагнитные

(?) физические, биологические, технические, электромагнитные

(?) технические, химические, психофизиологические, функциональная

(?) электротехнические, специфические, психофизиологические

(??) Факторы производственной среды и трудового процесса, которые могут быть причиной острого заболевания, внезапного резкого ухудшения здоровья или смерти называются ...

(?) отдельные производственные факторы

(?) вредные производственные факторы

(!) опасными производственными факторами

(?) неблагоприятные факторы производственной среды

(?) неблагоприятными факторами рабочего места

(??) Биологические факторы производственной среды

(?) лекарственные средства

(!) патогенные микроорганизмы

(?)вредные вещества и промышленные яды

(!)ядовитые растения и животные

(?)недостаточное освещение

(??) Вредные условия труда характеризуются ...

(!)наличием вредных производственных факторов, оказывающих неблагоприятное воздействие на организм

(?)уровнем факторов среды, приводящих к функциональным изменениям состояния организма

(?)уровнем производственных факторов, создающих угрозу для жизни

(?)уровнем производственных факторов, вызывающих максимальное напряжение организма

(?)наличием вредных производственных факторов, оказывающих нежелательное воздействие на организм

(??)Постепенное ухудшение состояния здоровья человека в результате длительного воздействия на него вредных производственных факторов — это:

(?) Производственная травма

(?) Производственная опасность

(!) Профессиональное заболевание

(?) Отравление

(??)Какие инструктажи по охране труда проводятся на любом предприятии:

(!) Первичный

(!) Целевой

(!) Внеплановый

(!) Вводный

(?) Вторичный

(?) Текущий

(!) Повторный

(??)Целевой инструктаж проводит:

(?) Руководитель предприятия

(?) Инженер по охране труда

(?) Юрисконсульт

(!) Непосредственный руководитель работ

(??)Первичный инструктаж проводят:

(?) 1 раз в год

(?) 2 раза в год

(?) 1 раз в 2 года

(!) Только при приеме на работу

(?) 1 раз в 3 года

(??) Несчастный случай считается групповым при количестве пострадавших:

(!) 2 и более

(?) 3 и более

(?) 3-4

(?) 4-5

(??) Основные правила выполнения искусственного дыхания если оказывает помощь один спасатель:

(?) 2 вдоха искусственного дыхания после 5 надавливаний на грудину, приподнять ноги пострадавшего, реанимацию проводить до прибытия медперсонала

(!) 2 вдоха искусственного дыхания после 15 надавливаний на грудину, приподнять ноги пострадавшего, приложить холод к голове, реанимацию проводить до прибытия медперсонала

(?) 2 вдоха искусственного дыхания после 10 надавливаний на грудину, приподнять ноги пострадавшего, приложить холод к голове, реанимацию проводить до прибытия медперсонала

(??) В случаях артериального кровотечения необходимо

(!) прижать пальцами или кулаком артерию, наложить кровоостанавливающий жгут

(?) освободить конечности от одежды, прижать артерию, наложить кровоостанавливающий жгут

(?) жгут на конечность можно наложить не более чем на 30 мин

(!) жгут на конечность можно наложить не более чем на 1 час

(??) При проникающем ранении груди, следует:

(!) прижать ладонь к ране и закрыть в нее доступ воздуха. Наложить герметичную повязку.

(?) Извлечь из раны инородные предметы и наложить герметичную повязку

(?) Транспортировку производить только в положении "лежа"

(!) транспортировку производить только в положении "сидя"

(??) При ранении конечностей необходимо:

(?) промыть рану водой

(?) обработать рану спиртовым раствором

(!) накрыть рану полностью чистой салфеткой. Прибинтовать салфетку или прикрепить ее лейкопластырем.

(?) промыть рану, накрыть полностью чистой салфеткой. Прибинтовать салфетку или прикрепить ее лейкопластырем

(??) при проникающем ранении живота необходимо:

(!) прикрыть содержимое раны чистой салфеткой и прикрепить ее пластырем.

Приподнять ноги и расстегнуть поясной ремень.

(?) Вправить выпавшие органы, прикрыть содержимое раны чистой салфеткой и прикрепить ее пластырем. Приподнять ноги и расстегнуть поясной ремень.

(?) По возможность дать обильно пить

(!) транспортировка только в положении "лежа на спине" с приподнятыми и согнутыми в коленях ногах

(?) транспортировка только в положении "сидя"

(?? ) правила обработки ожога без нарушения целостности ожоговых пузырей

(?) смазать обожженную поверхность маслом или жиром

(?) промыть под струей холодной воды в течении 10-15 мин. Забинтовать чистой повязкой.

(!) подставить под струю холодной воды на 10-15 мин или приложить холод на 20-30 мин.

(??) правила обработки ожога с нарушением целостности ожоговых пузырей

(?) промыть рану водой в течении 15 мин. забинтовать сухой стерильной повязкой.

(?) промыть рану водой, накрыть сухой чистой тканью, поверх ткани приложить холод

(!) Накрыть сухой чистой тканью, поверх ткани приложить холод

(??) Первая помощь при ожогах глаз или век в случаях попадания едких химических веществ

(!) раздвинуть осторожно веки пальцами и подставить под струю холодной воды. Промыть глаз струей холодной воды

(?) раздвинуть осторожно веки пальцами, нейтрализовать жидкость (уксус или сода) и подставить под струю холодной воды. Промыть глаз струей холодной воды

(??) Действия при переохлаждении

(!) предложить теплое сладкое питье

(?) дать 50 мл алкоголя, даже если пострадавший находится в алкогольном опьянении, и доставить в теплое помещение

(!) снять одежду и поместить в ванну с температурой воды 35-40С?

(?) давать повторные дозы алкоголя недопустимо

(!) после согревающей ванны укрыть теплым одеялом или надеть теплую одежду

(??) Действия при обморожении

(!) как можно быстрее доставить пострадавшего в теплое помещение

(!) снять одежду и обувь

(!) укрыть одеялом или теплой одеждой

(?) поместить обмороженные конечности в теплую воду или обложить грелками

(?) наложить масло и растереть кожу

(??) Действия в случае обморока

(!) убедиться в наличии пульса на сонной артерии, освободить грудную клетку, приподнять ноги и надавить на болевую точку

(?) убедиться в наличии пульса на сонной артерии, освободить грудную клетку, приложить грелку к животу или пояснице

(?) убедиться в наличии пульса на сонной артерии, освободить грудную клетку, приподнять голову

(??) Действия в случае длительного сдавливания конечностей

(!) перед освобождением от сдавливания туго забинтовать конечности

(?) после освобождения от сдавливания туго забинтовать конечности

(?) согреть придавленные конечности

(?) не давать жидкости до прибытия врачей

(??) Действия в случае химических ожогов

(!) при поражениях любой агрессивной жидкостью - промывать под струей холодной воды до прибытия "Скорой помощи"

(?) использование сильнодействующих и концентрированных растворов кислот и щелочей для нейтрализации на коже пострадавшего допускается только в случае поражения концентрированными кислотами и щелочами

(??) Когда пострадавших переносят только на животе

(!) в состоянии комы

(!) при частой рвоте

(!) в случаях ожога спины и ягодиц

(?) при проникающих ранениях брюшной полости

(?) при проникающих ранениях грудной клетки

(??) Когда пострадавшего можно переносить только сидя или полусидя

(!) при проникающих ранениях грудной клетки

(!) при ранениях шеи

(?) при проникающих ранениях брюшной полости

(?) при частой рвоте

(??) Когда пострадавшего можно переносить только на спине с приподнятыми или согнутыми в коленях ногами

(!) при проникающих ранениях брюшной полости

(!) при большой кровопотере или при подозрении на внутреннее кровотечение

(?) при проникающих ранениях грудной клетки

(?) в состоянии комы

(??) Признаки внезапной смерти

- (!) отсутствие сознания
- (!) нет реакции зрачков на свет
- (!) нет пульса на сонной артерии
- (?) появление трупных пятен
- (?) деформация зрачка при осторожном сжатии глазного яблока пальцами

(??) Признаки биологической смерти (когда проведение реанимации бессмысленно)

- (?) отсутствие сознания
- (?) нет реакции зрачков на свет
- (?) нет пульса на сонной артерии
- (!) появление трупных пятен
- (!) деформация зрачка при осторожном сжатии глазного яблока пальцами
- (!) высыхание роговицы глаза (появление селедочного блеска)

(??) Признаки артериального кровотечения

- (!) алая кровь из раны вытекает фонтанирующей струей
- (!) над раной образуется валик из вытекающей крови
- (!) большое кровавое пятно на одежде или лужа крови возле пострадавшего
- (?) очень темный цвет крови
- (?) кровь пассивно стекает из раны

(??) Признаки венозного кровотечения

- (?) алая кровь из раны вытекает фонтанирующей струей
- (?) над раной образуется валик из вытекающей крови
- (!) очень темный цвет крови
- (!) кровь пассивно стекает из раны

(??) Признаки бледного утопления

- (!) бледно серый цвет кожи
- (!) широкий нереагирующий на свет зрачок
- (!) отсутствие пульса на сонной артерии
- (!) часто сухая, легко удаляемая платком пена в углах рта
- (?) набухание сосудов шеи
- (?) отсутствие пульса у лодыжек

(??) Признаки истинного утопления

- (!) кожа лица и шеи с синюшным отеком
- (!) набухание сосудов шеи
- (!) обильные пенистые выделения изо рта и носа
- (?) широкий нереагирующий на свет зрачок
- (?) отсутствие пульса на сонной артерии
- (?) часто сухая, легко удаляемая платком пена в углах рта

(??) Признаки обморока



- (!) кратковременная потеря сознания (не более 3-4 мин)
- (?) потеря сознания более 6 мин
- (!) потере сознания предшествуют резкая слабость, головокружение, звон в ушах и потемнение в глазах
- (?) потеря чувствительности

(??) Признаки синдрома сдавливания нижних конечностей (появляются спустя 15 минут)

- (!) после освобождения сдавленной конечности- резкое ухудшение состояния пострадавшего
- (!) появление отека конечности с исчезновением рельефа мышц
- (!) отсутствие пульса у лодыжек
- (!) появление розовой или красной мочи
- (?) отсутствие пульса на сонной артерии
- (?) синюшный цвет кожи

(??) Укажите правильный порядок действий комплекса реанимации при оказании первой помощи двумя спасателями, если у пострадавшего нет сознания и пульса на сонной артерии?

- (?) 15 надавливаний на грудину, затем 2 вдоха искусственного дыхания
- (?) 10 надавливаний на грудину, затем 1 вдох искусственного дыхания
- (?) 10 надавливаний на грудину, затем 2 вдоха искусственного дыхания
- (!) 5 надавливаний на грудину, затем 2 вдоха искусственного дыхания
- (?) 5 надавливаний на грудину, затем 1 вдох искусственного дыхания

(??) Укажите правильный порядок действий комплекса реанимации при оказании первой помощи одним спасателем, если у пострадавшего нет сознания и пульса на сонной артерии?

- (!) 15 надавливаний на грудину, затем 2 вдоха искусственного дыхания
- (?) 10 надавливаний на грудину, затем 1 вдох искусственного дыхания
- (?) 10 надавливаний на грудину, затем 2 вдоха искусственного дыхания
- (?) 5 надавливаний на грудину, затем 2 вдоха искусственного дыхания
- (?) 5 надавливаний на грудину, затем 1 вдох искусственного дыхания

(??) Что нужно сделать при проникающем ранении грудной клетки?

- (!) Прижать ладонь к ране закрывая доступ воздуха, наложить герметичную повязку, транспортировать в сидячем положении
- (?) Прижать ладонь к ране закрывая доступ воздуха, заклеить пластырем, транспортировать в лежачем положении на спине
- (?) Прижать ладонь к ране закрывая доступ воздуха, наложить герметичную повязку, транспортировать в лежачем положении на спине
- (?) Прижать ладонь к ране закрывая доступ воздуха, наложить герметичную повязку, транспортировать в стоячем положении
- (?) Прижать ладонь к ране закрывая доступ воздуха, заклеить пластырем, транспортировать в стоячем положении

(??) Глубина продавливания грудной клетки при непрямом массаже сердца должна быть не менее:

- (?) не менее 2 см
- (?) 2 - 3 см
- (!) 3 - 4 см
- (?) 4 - 5 см
- (?) более 5 см

(??) В каком случае пострадавшего необходимо переносить на спине с приподнятыми или согнутыми в коленях ногами?

- (?) В состоянии комы.
- (?) При частой рвоте.
- (!) При проникающих ранениях брюшной полости.
- (?) При проникающих ранениях грудной клетки.
- (?) При ранении шеи.

(??) В каком случае следует накладывать давящую повязку?

- (!) При кровотечениях, если кровь пассивно стекает из раны.
- (?) Алая кровь из раны вытекает фонтанирующей струей.
- (?) Большое кровавое пятно на одежде.
- (?) В случаях синдрома сдавления до освобождения конечностей

### **3. УСЛОВИЯ РЕАЛИЗАЦИИ ПРОГРАММЫ ДИСЦИПЛИНЫ**

#### **3.1. Требования к минимальному материально-техническому обеспечению**

Реализация учебной дисциплины требует наличия:

1. учебного кабинета Дисциплин права;
2. доступа в Интернет;

#### **3.2. Информационное обеспечение обучения**

##### **Основные источники:**

1. Безопасность жизнедеятельности : учебник и практикум для среднего профессионального образования / С. В. Абрамова [и др.] ; под общей редакцией В. П. Соломина. — Москва : Издательство Юрайт, 2020. — 399 с. — (Профессиональное образование). — ISBN 978-5-534-02041-0. — Текст : электронный // ЭБС Юрайт [сайт]. — URL: <http://urait.ru/bcode/450781> (дата обращения: 28.04.2020).
- 2.

##### **Дополнительные источники:**

1. Резчиков, Е. А. Безопасность жизнедеятельности : учебник для среднего профессионального образования / Е. А. Резчиков, А. В. Рязанцева. — 2-е изд.,

перераб. и доп. — Москва : Издательство Юрайт, 2020. — 639 с. — (Профессиональное образование). — ISBN 978-5-534-13550-3. — Текст : электронный // ЭБС Юрайт [сайт]. — URL: <https://urait.ru/bcode/465937> (дата обращения: 24.01.2021).

### **Программное обеспечение и Интернет-ресурсы:**

1. ЭБС «Университетская библиотека онлайн» <http://biblioclub.ru/>
2. Научная электронная библиотека eLIBRARY.ru <http://elibrary.ru/>
3. ЭБС издательства «Юрайт» <https://urait.ru/>
4. ЭБС издательства "ЛАНЬ" <http://e.lanbook.com/>
5. ЭБС "Book.ru" <http://www.book.ru>
6. База данных EastView Полнотекстовая база данных периодики <http://ebiblioteka.ru/>
7. База данных международного индекса научного цитирования – Scopus: <http://www.scopus.com/>
8. Международный индекс научного цитирования Web of Science (Web of Knowledge) <http://webofknowledge.com>
9. Президентская библиотека им. Б.Н.Ельцина <https://www.prlib.ru/>
10. Национальная электронная библиотека <https://rusneb.ru/>
11. Видеотека учебных фильмов «Решение» Коллекция учебных видеофильмов <http://eduvideo.online>
12. Электронные учебные издания АО "Просвещение" [www.lecta.rosuchebnik.ru](http://www.lecta.rosuchebnik.ru)
13. Университетская информационная система РОССИЯ (УИС РОССИЯ) <https://uisrussia.msu.ru/>
14. Электронная библиотека учебников <http://studentam.net>
15. Cyberleninka <http://cyberleninka.ru/journal>
16. Единое окно доступа к образовательным ресурсам <http://window.edu.ru/library>
17. Электронные библиотеки. Электронные библиотеки, словари, энциклопедии <http://gigabaza.ru/doc/131454.html>

#### 4. КОНТРОЛЬ И ОЦЕНКА РЕЗУЛЬТАТОВ ОСВОЕНИЯ ДИСЦИПЛИНЫ

**Контроль и оценка** результатов освоения дисциплины осуществляется преподавателем в процессе проведения практических занятий, а также выполнения обучающимися индивидуальных заданий.

Результаты обучения (освоенные умения, усвоенные знания)	Формы и методы контроля и оценки результатов обучения
<p><b>умение:</b></p> <ul style="list-style-type: none"><li>- применять теоретические положения при изучении специальных юридических дисциплин;</li><li>- оперировать юридическими понятиями и категориями; применять на практике нормы различных отраслей права;</li><li>- Осуществлять поиск, анализ и оценку информации, необходимой для постановки и решения профессиональных задач, профессионального и личностного развития.</li></ul> <p><b>знание:</b></p> <ul style="list-style-type: none"><li>- закономерностей возникновения и функционирования государства и права; основы правового государства;</li><li>- основных типов современных правовых систем;</li><li>- понятие, типы и формы государства и права;</li><li>- роль государства в политической системе общества;</li><li>- систему права Российской Федерации и ее элементы;</li><li>- форм реализации права;</li><li>- понятий и видов правоотношений;</li><li>- видов правонарушений и юридической ответственности</li></ul>	<p>Устный опрос Сообщение Конспект по заданной тематике Доклад Презентация Тестовые задания Контрольные работы Зачет Экзамен</p>

##### 4.1. Перечень вопросов, выносимых для получения зачета/экзамена

1. Цели и задачи дисциплины «Безопасность жизнедеятельности» (БЖД), ее место среди других дисциплин.
2. Содержание дисциплины БЖД.
3. Безопасность жизнедеятельности, как комплексная дисциплина, использующая данные смежных наук.
4. Физические характеристики окружающей среды.
5. Комфортные и допустимые условия жизнедеятельности.
6. Основные формы деятельности человека.
7. Классификация угрожающих факторов.
8. Риск. Определение. Классификация.
9. Цель управления в сфере национальной безопасности.
10. Соотношение категорий «риск», «вызов», «опасность», «угроза».

11. Определение «Безопасности». Управление безопасностью жизнедеятельности.

12. Конфликт как угроза безопасности личности.

11. Приемлемый риск. Понятие.

12. Неприемлемый риск. Понятие.

13. Переходный риск. Понятие.

14. Основные направления управления рисками.

15. Принципы, методы и средства обеспечения безопасности деятельности.

16. Стратегический риск. Определение. Особенности.

17. Стратегические природно-техногенные риски.

18. Стратегические социальные риски.

19. Термины: «Авария», «Катастрофа», «Стихийное бедствие».

20. Классификация опасностей по тяжести последствий и масштабам.

21. Классификация природных опасностей.

22. Характеристика радиационных опасностей.

23. Характеристика химических опасностей.

24. Характеристика пожаров.

25. Характеристика взрывов.

26. Природный радиационный фон. Источники. Величины. Влияние.

27. Хроническое и острое лучевое поражение. Источники. Величины.

Последствия.

28. Поражающие факторы при радиационных авариях.

29. Аварийно химически опасные вещества. Определения. Примеры.

30. Хлор как АХОВ.

31. Аммиак как АХОВ.

32. Характеристика зон химического заражения.

33. Пожар. Определение. Зонирование.

34. Поражающие факторы пожара.

35. Виды пожаров.

36. Стадии пожара.

37. Огнестойкость зданий.

38. Определение взрыва. Виды взрывов.

39. Поражающие факторы взрыва. Правила поведения при обнаружении взрывных устройств.

40. Взрывоопасные объекты.

52. Землетрясение. Определение. Причины землетрясений.

Интенсивность.

53. Сейсмическое районирование России и требования к зданиям.

54. Степени разрушения зданий при землетрясениях.

55. Поражающие факторы при землетрясениях.

56. Характеристики ураганов, бурь, смерчей.

57. Поражающие факторы ураганов, бурь, смерчей.

58. Причины возникновения и характеристика наводнений.

59. Поражающие факторы наводнений.

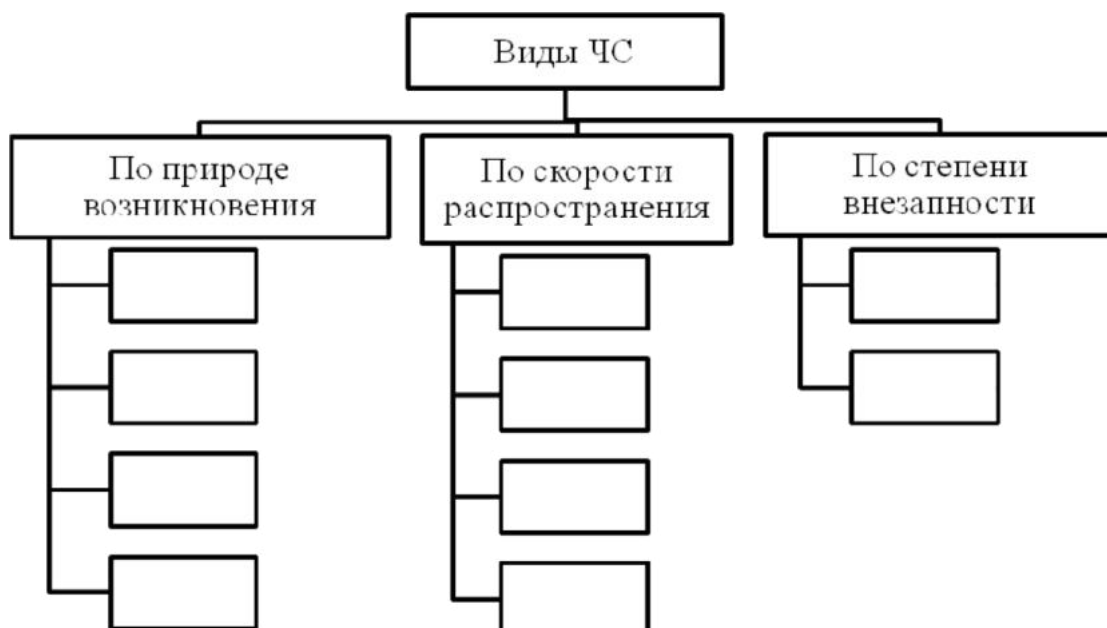
60. Причины возникновения и характеристика лесных и торфяных пожаров.
62. Особенности спасательных работ при наводнении.
63. Правила поведения при землетрясении.
64. Правила поведения при взрыве.
65. Правила безопасного выхода из разрушенного здания.
66. Правила поведения в завале.
67. Правила поведения в зонах радиоактивного заражения.
68. Правила поведения после выхода из зоны радиоактивного заражения.
70. Правила поведения при эпидемии.
71. Обеспечение безопасности в случае захвата заложником.
72. Обеспечение безопасности при угрозе совершения и совершенном теракте.
73. Цели, методы, силы радиационной и химической разведки.
74. Содержание и организация режимов радиационной защиты.
75. Виды, силы и средства обеззараживания.
76. Отличия карантина от обсервации.
77. Средства индивидуальной защиты. Классификация, назначение, хранение и выдача.
78. Порядок оказания первой помощи при травматических и неотложных состояниях.
79. Методы повышения защищенности человека.
80. Общероссийская комплексная система информирования и оповещения населения в местах массового пребывания людей.

**Аналитическое задание (задачи, ситуационные задания, кейсы, проблемные ситуации и т.д.):**

1. Заполнить схему, в которой приведена классификация видов эвакуации:



2. Заполните схему классификаций ЧС:



3. Заполните таблицу классификацией ЧС по масштабам и тяжести последствий в соответствии с Постановлением Правительства РФ от 21 мая 2007 г. №304 «О классификации ЧС природного и техногенного характера».

Зона ЧС	Количество пострадавших	Материальный ущерб, руб.
1.		
2.		
3.		
4. Межмуниципального		5-500 млн
5. Межрегионального		
6.	≥500	

4. Правила поведения в опасной ситуации: отметьте рекомендации по поведению человека, соответствующие природным опасностям:

Рекомендации	Землетрясение	Наводнение	Снежная лавина	Ураган, буря, пурга	Гроза

Отключите в доме газ, электричество, ТВ, потушите огонь в печи					
Возьмите с собой запас продуктов, воды и теплые вещи					
Остерегайтесь порванных и провисших проводов, поврежденных газовых магистралей					
Перед входом в дом убедитесь в его прочности					
Быстро покиньте дом и выйдите на открытое место					
Максимально расширьте пространство возле лица и груди					
Ни в коем случае не поддавайтесь панике					
Постоянно разрушайте образующуюся от дыхания ледяную корку					
Максимально утеплитесь					
Ни в коем случае не покидайте убежища, выходите только на страховке					
Ни в коем случае не спите					
При раскачивании дома или появлении трещин бегите на улицу либо встаньте в дверном проеме или углу, образованном капитальными стенами					
Не стойте возле рекламных щитов, стеклянных витрин, торговых палаток					
Отойдите от отдельно стоящих деревьев					

5. Оцените данную ЧС по трем признакам (классификациям) – причине возникновения, временным характеристикам, масштабам и тяжести последствий.

Землетрясение, силой 8,1 балла по шкале Рихтера, произошло в Индийском океане к северу от острова Симелуэ, севернее Суматры в Индонезии, на глубине 30 км. Цунами, вызванное землетрясением, было одним из сильнейших в истории. Оно обрушилось на побережья Индонезии, Шри-Ланки, Южной Индии, Таиланда и еще некоторых стран и островов.



Высота волн достигала 30 м. Волнам потребовалось от нескольких минут до семи часов, чтобы добраться до берегов различных территорий.

Геологическая служба Соединенных Штатов опубликовала реальное число жертв и масштабов разрушений. Согласно этим данным, в результате цунами погибли 283 100 человек, 14 100 пропали без вести и еще миллион человек остались без крова. В феврале 2005 года океан выносил на берег по 500 тел погибших ежедневно. По оценкам неправительственных организаций опознания должны были продолжаться весь 2005 год и в начале 2006 года.

Социально-экономическое состояние региона мгновенно ухудшилось. Страны охватил голод и болезни (холера, тиф и дизентерия). Не лишено оснований предположение о том, что еще 300 000 человек погибли в последующий год после цунами.

Согласно научным данным, главной причиной столь катастрофических последствий является разрушение человеком коралловых рифов, структуры прибрежных районов.

6. Оцените данную ЧС по трем признакам (классификациям) – причине возникновения, временным характеристикам, масштабам и тяжести последствий.

В результате аварии на теплотрассе зимой (температура воздуха  $-25^{\circ}\text{C}$ ) без горячей воды и отопления остались 2 жилых дома, в которых проживали около 100 человек. Устранить аварию быстро не удалось, дома были разморожены. На восстановление теплосети ушло 4 дня. Часть жильцов переселилась к родственникам, часть разместились в здании школы, часть оставалась в своих квартирах. Причинен материальный ущерб имуществу граждан, пострадавших не было.

7. Безопасность на транспорте.

Укажите алгоритм поведения в ситуациях ДТП:

Ситуация	Действия водителя, пассажира и пешехода
В результате ДТП автомобиль упал в воду	
При аварии произошло повреждение токоведущего провода и он оказался на корпусе троллейбуса	
В результате ДТП автомобиль перевернулся. Водитель без сознания. Чувствуется запах бензина	
После наезда на пешехода (или велосипедиста) водитель пытается скрыться	
По пешеходному переходу идет пешеход в наушниках, слушая громкую музыку, и в солнцезащитных очках (низко надвинутым капюшоне). На него несется машина, не способная остановиться.	

8. Ситуационная задача «Крушение поезда».

Скорый поезд Москва-Санкт-Петербург. Ночь, пассажиры спят. Неожиданный толчок, скрежет металла, звон бьющегося стекла и крики людей. Часть вагонов, охваченная огнем, лежит на боку. Электропровод оборван и висит до земли.

Перечислите опасные факторы.

Укажите правильные действия в этой ситуации.

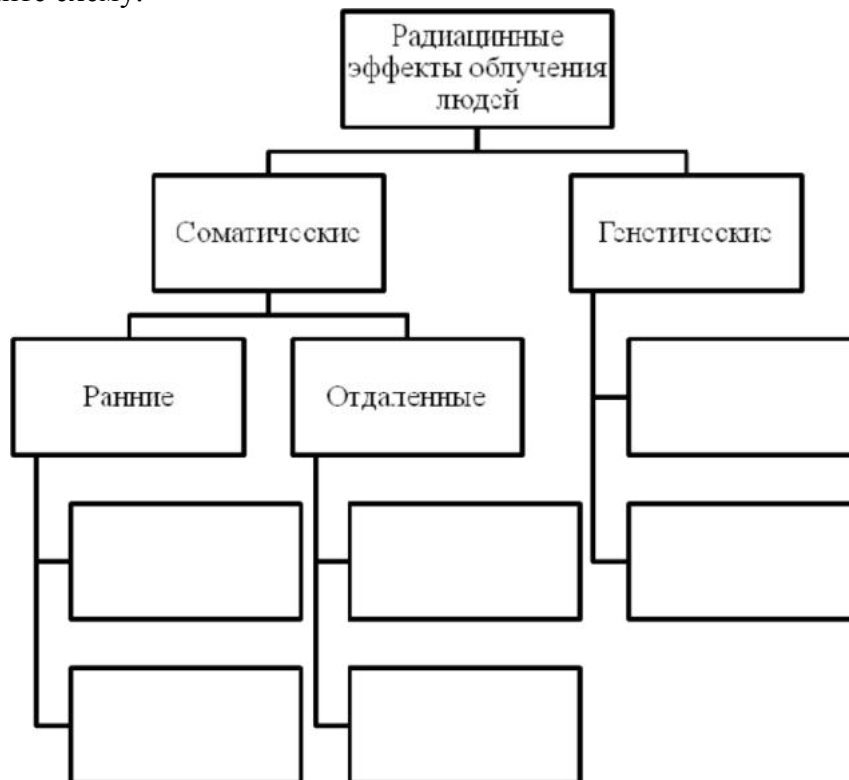
9. Радиационная безопасность:

Заполните таблицу:

Вид излучения	Проникающая способность	Поражающая способность	Способ защиты
$\alpha$			
$\beta$			
$\gamma$			

10. Воздействие радиации на организм:

Дополните схему:



11. Алгоритм поведения в зоне радиационного заражения:

Определите последовательность поведения человека в случае аварии на радиационно-опасном объекте (поставьте в ячейках соответствующие номера). Укажите неверные действия.

1. Снимите верхнюю одежду, обувь и поместите их в пластиковый пакет.
2. Включите радио или телевизор и слушайте сообщения.

3. Тщательно проветрите всю квартиру.
4. Завершите герметизацию квартиры.
5. Сделайте запас питьевой воды в герметичной таре.
6. Покиньте квартиру и попытайтесь найти убежище или противорадиационное укрытие.
7. Позвоните родственникам: они могут еще не знать о случившемся.
8. Закройте все окна и двери.
9. Отключите газ.
10. Примите душ.
11. Защитите органы дыхания влажной ватно-марлевой повязкой
12. Не волнуйте соседей, молчите о случившемся.
13. Заверните в пищевую пленку открытые продукты и поместите их в холодильник.

14. Спуститесь в подвал своего дома.



12. Химическая безопасность:

Возможные источники и признаки отравлений аммиаком, хлором, угарным газом. порядок действий в случае отравления.

13. Отравление спиртами:

Определите различия в признаках отравления метиловым и этиловым спиртом и первой помощи.

	Метиловый спирт	Этиловый спирт
Смертельная доза		
Признаки отравления		
Первая помощь		

14. Авария с выбросом АХОВ:

В районе Червишевского тракта появился запах прелого сена или гнилых фруктов. Через 4 часа люди почувствовали першение и жжение в носоглотке, сладковатый неприятный привкус во рту, тошноту.

Определите, отравление каким веществом произошло, его возможные источники, порядок действий.

15. Классификация помещений по пожарной опасности:

Охарактеризуйте категории помещений по взрывопожарной и пожарной опасности.

Категория помещения	Характеристика веществ и материалов, находящихся (обращающихся) в помещении	Примеры помещений
А. Взрывоопасное		
Б. Взрывопожароопасное		
В. Пожароопасное		
Г. Умеренно пожароопасное		
Д. Пониженная пожароопасность		

16. Ситуационная задача «Возгорание на кухне@»:

Опишите порядок действий при возгорании на кухне (загорелась сковорода с раскаленным жиром).

17. Ситуационная задача «Возгорание бытового прибора».

Опишите порядок действий при возгорании бытового прибора (загорелся утюг).

18. Заполните схему «Классификации социальных опасностей»:



19. Ситуационная задача «Поведение в толпе».

Человек, проходя мимо площади, на которой был организован митинг, заинтересовался происходящим и подошел к трибуне. Вдруг произошел взрыв, в толпе началась паника. Человек не удержался на ногах и упал.

Перечислите правила безопасного поведения в толпе.

Укажите, какими должны быть действия человека при падении.

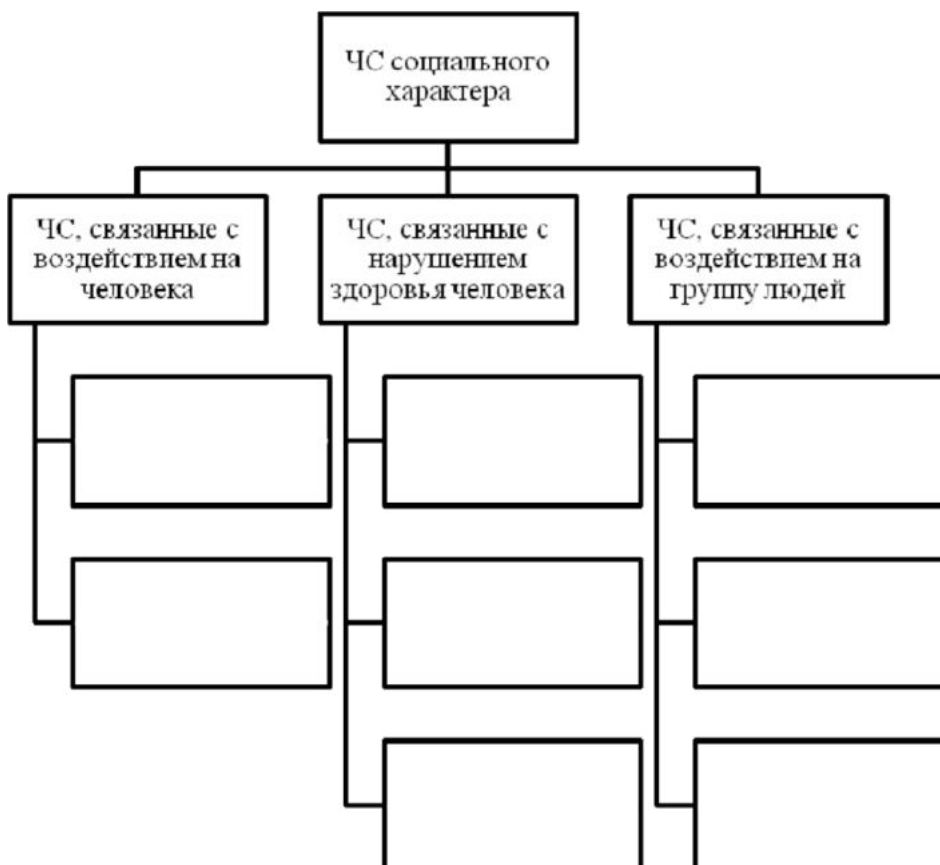
20. Ситуационная задача «Действия при обнаружении взрывного устройства».

В автобусе обнаружена сумка, оставленная без присмотра. Существует вероятность, что в ней находится взрывное устройство. Ваши действия?

21. Ситуационная задача «Действия при захвате заложников».

Вы находитесь на занятии. Внезапно входят трое мужчин в масках и с оружием. Они объявляют, что вы являетесь заложниками. Ваши действия в данной ситуации?

22. Заполните схему «Классификации ЧС социального характера»:



23. Заполните таблицу «Травматический шок»:

Фазы	Признаки	Первая помощь
Эректильная или возбуждения		

Торпидная или торможения		
--------------------------	--	--

24. Заполните таблицу «Признаки кровотечения»:

Вид кровотечения	Основные признаки
Капиллярное	
Венозное (капиллярно-венозное)	
Артериальное (капиллярно-артериальное)	

#### 4.2. Критерии оценки

Для планирования расчёта текущего рейтинга обучающегося используются следующие пропорции:

Вид учебного действия	Максимальная рейтинговая оценка, баллов
Академическая активность	10
практические задания	40
<i>из них: текущие практические задания</i>	20
<i>итоговое практическое задание</i>	20
рубежи текущего контроля	30
<b>ИТОГО:</b>	80

#### **Критерии оценки теста:**

«Зачтено» - если обучающийся правильно выполнил не менее 2/3 всей работы или допустил не более одной грубой ошибки и двух недочётов, не более одной грубой и одной негрубой ошибки, не более трёх негрубых ошибок, одной негрубой ошибки и трёх недочётов, при наличии четырёх-пяти недочётов.

«Не зачтено» - если число ошибок и недочётов превысило норму для оценки 3 или правильно выполнено менее 2/3 всей работы.

#### **Требования к выполнению доклада.**

Рекомендуется следующая структура доклада:

- титульный лист, содержание доклада;
- краткое изложение;
- цели и задачи;
- изложение характера исследований и рассмотренных проблем, гипотезы, спорные вопросы;
- источники информации, методы сбора и анализа данных, степень их полноты и достоверности;
- анализ и толкование полученных в работе результатов;
- выводы и оценки;
- библиография и приложения.

Время выступления докладчика не должно превышать 10 минут.

Основные требования к оформлению доклада:

- титульный лист должен включать название доклада, наименование кафедры, фамилию обучающийся;
- все использованные литературные источники сопровождаются библиографическим описанием;
- приводимая цитата из источника берётся в кавычки (оформляются сноски);
- единицы измерения должны применяться в соответствии с действующими стандартами;
- все названия литературных источников следует приводить в соответствии с новейшими изданиями;
- рекомендуется включение таблиц, графиков, схем, если они отражают основное содержание или улучшают ее наглядность;
- названия фирм, учреждений, организаций и предприятий должны именоваться так, как они указываются в источнике;

### ***Критерии оценки доклада***

При выполнении доклада обучающийся должен продемонстрировать умение кратко излагать прочитанный материал, а также умение обобщать и анализировать материал по теме доклада.

Максимальная оценка за доклад: 8 баллов.

Основными критериями оценки доклада являются:

- актуальность выбранной темы и излагаемого материала – 2 балла;
- содержательность – 2 балла;
- структура и оформление доклада – 1 балл;
- чёткость и выразительность выступления – 1 балл;
- умение пользоваться конспектом – 1 балл;
- точность и полнота ответов на вопросы – 1 балл.

### ***Презентация***

#### ***Требования к презентациям***

1. Объём презентации 20 -50 слайдов.
2. На титульном слайде должно быть отражено:
  - наименование факультета;
  - наименование предметной (цикловой) комиссии;
  - тема презентации;
  - фамилия, имя, отчество, специальность, форма обучения, номер группы автора презентации;
  - фамилия, имя, отчество, степень, звание, должность руководитель работы;
  - год выполнения работы.
3. В презентации должны быть отражено обоснование актуальности представляемого материала, цели и задачи работы.

4. Содержание презентации должно включать наиболее значимый материал доклада, а также, при необходимости, таблицы, диаграммы, рисунки, фотографии, карты, видео – вставки, звуковое сопровождение.

5. Заключительный слайд должен содержать информацию об источниках информации для презентации.

#### ***Критерии оценки презентации***

1. Объем презентации 20 -50 слайдов (1 балл).
2. Правильность оформления титульного слайда (0,5 балла);
3. Актуальность отобранного материала, обоснованность формулировки цели и задач работы (0,5 балла);
4. Наглядность и логичность презентации, обоснованность использования таблиц, диаграмм, рисунков, фотографий, карт, видео – вставок, звукового сопровождения; правильный выбор шрифтов, фона, других элементов дизайна слайда (2 балла).
5. Объем и качество источников информации (не менее 2-х интернет – источников и не менее 2-х литературных источников).

#### ***Требования к выполнению Эссе (реферата)***

**Эссе** – литературное произведение небольшого объема, обычно прозаическое, свободной композиции, передающее индивидуальные впечатления, суждения, соображения автора о той или иной проблеме, теме, о том или ином событии или явлении.

Реферат (от лат. referre – сообщать) – краткое изложение в письменном виде или в форме публикации доклада, содержания научного труда (трудов), литературы по теме. Работа над рефератом условно разделяется на выбор темы, подбор литературы, подготовку и защиту плана; написание теоретической части и всего текста с указанием библиографических данных используемых источников, подготовку доклада, выступление с ним. Тематика рефератов полностью связана с основными вопросами изучаемого курса.

Тему эссе (реферата) обучающиеся выбирают самостоятельно, но если на одну тему претендует несколько обучающихся, на помощь приходит преподаватель. Список литературы к темам не дается, и обучающиеся самостоятельно ведут библиографический поиск, причём им не рекомендуется ограничиваться университетской библиотекой.

Важно учитывать, что написание реферата требует от обучающихся определенных усилий. Особое внимание следует уделить подбору литературы, методике ее изучения с целью отбора и обработки собранного материала, обоснованию актуальности темы и теоретического уровня обоснованности используемых в качестве примеров фактов какой-либо деятельности.

Выбрав тему реферата, начав работу над литературой, необходимо составить план. Изучая литературу, продолжается обдумывание темы, осмысливание прочитанного, делаются выписки, сопоставляются точки зрения разных авторов и т.д. Реферативная работа сводится к тому, чтобы в



ней выделились две взаимосвязанные стороны: во-первых, ее следует рассматривать как учебное задание, которое должен выполнить обучаемый, а во-вторых, как форму научной работы, творческого воображения при выполнении учебного задания.

Наличие плана реферата позволяет контролировать ход работы, избежать формального переписывания текстов из первоисточников.

Оформление реферата включает титульный лист, оглавление и краткий список использованной литературы. Список использованной литературы размещается на последней странице рукописи или печатной форме реферата. Реферат выполняется в письменной или печатной форме на белых листах формата А4 (210 x 297 мм). Шрифт Times New Roman, кегель 14, через 1,5 интервала при соблюдении следующих размеров текста: верхнее поле – 25 мм, нижнее – 20 мм, левое – 30 мм, правое – 15 мм. Нумерация страниц производится вверху листа, по центру. Титульный лист нумерации не подлежит.

Рефераты должны быть написаны простым, ясным языком, без претензий на наукообразность. Следует избегать сложных грамматических оборотов, непривычных терминов и символов. Если же такие термины и символы все-таки приводятся, то необходимо разъяснять их значение при первом упоминании в тексте реферата. Это правило касается и дипломных работ.

Объем реферата предполагает тщательный отбор информации, необходимой для краткого изложения вопроса. Важнейший этап – редактирование готового текста реферата и подготовка к обсуждению. Обсуждение требует хорошей ориентации в материале темы, умения выделить главное, поставить дискуссионный вопрос, привлечь внимание слушателей к интересной литературе, логично и убедительно изложить свои мысли.

Рефераты обязательно подлежат защите. Процедура защиты начинается с определения оппонентов защищающего свою работу. Они стремятся дать основательный анализ работы обучающийся, обращают внимание на положительные моменты и недостатки реферата, дают общую оценку содержанию, форме преподнесения материала, характеру использованной литературы. Иногда они дополняют тот или иной раздел реферата. Последнее особенно ценно, ибо говорит о глубоком знании обучающимся-оппонентом изучаемой проблемы.

Обсуждение не ограничивается выслушиванием оппонентов. Другие обучающиеся имеют право уточнить или опровергнуть какое-либо утверждение. Преподаватель предлагает любому обучающемуся задать вопрос по существу доклада или попытаться подвести итог обсуждению.

### **Алгоритм работы над рефератом**

#### **1. Выбор темы**

Тема должна быть сформулирована грамотно (с литературной точки зрения);

В названии реферата следует поставить чёткие рамки рассмотрения темы;

Желательно избегать слишком длинных названий;

Следует по возможности воздерживаться от использования в названии спорных с научной точки зрения терминов, излишней наукообразности, а также чрезмерного упрощения формулировок.

2. Реферат следует составлять из пяти основных частей: введения; основной части; заключения; списка литературы; приложений.

3. Основные требования к введению:

Во введении не следует концентрироваться на содержании; введение должно включать краткое обоснование актуальности темы реферата, где требуется показать, почему данный вопрос может представлять научный интерес и есть ли связь представляемого материала с современностью. Таким образом, тема реферата должна быть актуальна либо с научной точки зрения, либо с современных позиций.

Очень важно выделить цель, а также задачи, которые требуется решить для выполнения цели;

Введение должно содержать краткий обзор изученной литературы, в котором указывается взятый из того или иного источника материал, кратко анализируются изученные источники, показываются их сильные и слабые стороны;

Объем введения составляет две страницы текста.

4. Требования к основной части реферата:

Основная часть содержит материал, отобранный для рассмотрения проблемы;

Также основная часть должна включать в себя собственно мнение учащихся и сформулированные самостоятельные выводы, опирающиеся на приведённые факты;

Материал, представленный в основной части, должен быть логически изложен и распределён по параграфам, имеющим свои названия;

В изложении основной части необходимо использовать сноски (в первую очередь, когда приводятся цифры и чьи-то цитаты);

Основная часть должна содержать иллюстративный материал (графики, таблицы и т. д.);

Объем основной части составляет около 10 страниц.

5. Требования к заключению:

В заключении формулируются выводы по параграфам, обращается внимание на выдвинутые во введении задачи и цели;

Заключение должно быть чётким, кратким, вытекающим из содержания основной части.

6. Требования к оформлению списка литературы (по ГОСТу):

Необходимо соблюдать правильность последовательности записи источников: сначала следует писать фамилию, а после инициалы; название работы не ставится в кавычки; после названия сокращённо пишется место

издания; затем идёт год издания; наконец, называется процитированная страница.

### ***Критерии оценки реферата***

Обучающийся, защищающий реферат, должен рассказать о его актуальности, поставленных целях и задачах, изученной литературе, структуре основной части, сделанных в ходе работы выводах.

По окончании выступления ему может быть задано несколько вопросов по представленной проблеме.

Оценка складывается из соблюдения требований к реферату, грамотного раскрытия темы, умения чётко рассказывать о представленном реферате, способности понять суть задаваемых по работе вопросов и найти точные ответы на них.

*Реферат, в котором полностью освещена тема и который оформлен согласно требованиям, оценивается до 15 баллов.*

В процессе определения рубежного рейтинга обучающегося используется следующая шкала:

<b>Рубежный рейтинг</b>	<b>Критерии оценки освоения обучающимся учебной дисциплины в ходе контрольных мероприятий промежуточной аттестации</b>
19-20 рейтинговых баллов	обучающийся глубоко и прочно усвоил программный материал, исчерпывающе, последовательно, грамотно и логически стройно его излагает, тесно увязывает с задачами и будущей деятельностью, не затрудняется с ответом при видоизменении задания, свободно справляется с задачами и практическими заданиями, правильно обосновывает принятые решения, умеет самостоятельно обобщать и излагать материал, не допуская ошибок ( <i>отлично</i> )
16-18 рейтинговых баллов	обучающийся твёрдо знает программный материал, грамотно и по существу излагает его, не допуская существенных неточностей в ответе на вопрос, может правильно применять теоретические положения и владеет необходимыми умениями и навыками при выполнении практических заданий ( <i>хорошо</i> )
13-15 рейтинговых баллов	обучающийся освоил основной материал, но не знает отдельных деталей, допускает неточности, недостаточно правильные формулировки, нарушает последовательность в изложении программного материала и испытывает затруднения в выполнении практических заданий ( <i>удовлетворительно</i> )
1-12 рейтинговых баллов	обучающийся не знает значительной части программного материала, допускает существенные ошибки, с большими затруднениями выполняет практические задания, задачи ( <i>неудовлетворительно</i> )
0 баллов	не аттестован

## Лист регистрации изменений

№ п/п	Содержание изменения	Реквизиты документа	Дата введения изменения
1.	Утверждена и введена в действие решением ПЦК гуманитарных и общественных дисциплин на основании Федерального государственного образовательного стандарта среднего профессионального образования по специальности <b>39.02.01 Социальная работа (углублённая подготовка)</b> , утверждённого приказом Министерства образования и науки Российской Федерации от 12.05. 2014 г. N 506	Протокол заседания ПЦК гуманитарных и общественных дисциплин № 10 от «10» мая 2022 года	01.09.2022



Министерство науки и высшего образования Российской Федерации  
ФЕДЕРАЛЬНОЕ ГОСУДАРСТВЕННОЕ БЮДЖЕТНОЕ ОБРАЗОВАТЕЛЬНОЕ УЧРЕЖДЕНИЕ  
ВЫСШЕГО ОБРАЗОВАНИЯ  
«РОССИЙСКИЙ ГОСУДАРСТВЕННЫЙ СОЦИАЛЬНЫЙ  
УНИВЕРСИТЕТ»

УТВЕРЖДАЮ

Директор Колледжа

А.В. Косоплечев

«24» мая 2022 г



**РАБОЧАЯ ПРОГРАММА ДИСЦИПЛИНЫ**

**ОП.09 ОСНОВЫ СОЦИАЛЬНОЙ РАБОТЫ**

реализуемой в пределах  
программы подготовки специалистов среднего звена  
на базе среднего общего образования

по специальности  
**39.02.01 Социальная работа**

Социально-экономический профиль

**ОБРАЗОВАТЕЛЬНАЯ ПРОГРАММА СРЕДНЕГО  
ПРОФЕССИОНАЛЬНОГО ОБРАЗОВАНИЯ - ПРОГРАММА  
ПОДГОТОВКИ СПЕЦИАЛИСТОВ СРЕДНЕГО ЗВЕНА**

Уровень профессионального образования  
Среднее профессиональное образование


программа углублённой подготовки  
на базе среднего общего образования

Очная форма обучения


Москва, 2022

Рабочая программа дисциплины **«Основы социальной работы»** разработана на основании федерального государственного образовательного стандарта среднего профессионального образования по направлению подготовки **39.02.01 Социальная работа**, утверждённого приказом Министерства образования и науки Российской Федерации от 12 мая 2014 г. № 506, учебного плана по основной профессиональной образовательной программе среднего профессионального образования «Социальная работа» углублённой подготовки.

Рабочая программа учебной дисциплины разработана рабочей группой в составе:  
к.ист.н. Алиева З.К.

Руководитель основной профессиональной образовательной программы кандидат исторических наук		З.К.Алиева
--	---	------------

Рабочая программа учебной дисциплины обсуждена и утверждена на заседании ПЦК гуманитарных и общественных дисциплин.  
Протокол №10 от 10.05.2022 года.

Председатель ПЦК гуманитарных и общественных дисциплин кандидат исторических наук		З.К. Алиева
	(подпись)	

Рабочая программа учебной дисциплины рецензирована и рекомендована к утверждению:

Автономная некоммерческая организация  
Культурный центр «Грин Хилл»



С.А. Королев

(подпись)

## СОДЕРЖАНИЕ:

1. Общие положения .....	4
1.1. Цель и задачи учебной дисциплины .....	4
1.2. Место учебной дисциплины в структуре основной профессиональной образовательной программы .....	4
1.3. Планируемые результаты обучения по учебной дисциплине в рамках планируемых результатов освоения основной профессиональной образовательной программы. ....	4
2. Объем учебной дисциплины, включая контактную работы обучающегося с преподавателем и самостоятельную работу обучающегося.....	16
3. Содержание учебной дисциплины .....	16
3.1. Учебно-тематический план по очной форме обучения.....	16
4. Учебно-методическое обеспечение самостоятельной работы обучающихся по учебной дисциплине .....	17
5. Фонд оценочных средств для проведения промежуточной аттестации обучающихся по учебной дисциплине .....	24
5.1. Форма промежуточной аттестации обучающегося по учебной дисциплине. ....	24
5.2. Примерный перечень контрольных заданий к промежуточной аттестации. ....	24
5.3. Оценка результатов обучения по учебной дисциплине на промежуточной аттестации	25
6. Перечень основной и дополнительной учебной литературы для освоения учебной дисциплины. ....	26
6.1. Основная литература.....	26
6.2. Дополнительная литература .....	26
7. Перечень ресурсов информационно-коммуникационной сети «Интернет», необходимых для освоения учебной дисциплины .....	27
8. Методические указания для обучающихся по освоению учебной дисциплины .....	27
9. Информационно-технологическое обеспечение образовательного процесса по учебной дисциплине .....	29
9.1. Информационные технологии .....	29
9.2. Программное обеспечение (при необходимости) .....	29
9.3. Информационные справочные системы (при необходимости) .....	29
10. Материально-техническое обеспечение образовательного процесса по учебной дисциплине..	29
11. Образовательные технологии .....	29
Лист регистрации изменений .....	31

## 1. ПАСПОРТ РАБОЧЕЙ ПРОГРАММЫ УЧЕБНОЙ ДИСЦИПЛИНЫ

### 1.1. Область применения рабочей программы

Рабочая программа учебной дисциплины является частью основной профессиональной образовательной программы в соответствии с ФГОС по специальности / профессии СПО **Социальная работа**.

Рабочая программа учебной дисциплины может быть использована в программах дополнительного профессионального образования для повышения квалификации и профессиональной подготовки специалистов и социальных работников учреждений системы социальной защиты населения, имеющих базовый уровень образования.

### 1.2. Место учебной дисциплины в структуре основной профессиональной образовательной программы.

Учебная дисциплина «Основы социальной работы» реализуется в базовой части основной профессиональной образовательной программы «Социальная работа» по направлению подготовки 39.02.01 Социальная работа очной формы обучения.

Изучение учебной дисциплины «Основы социальной работы» базируется на знаниях и умениях, полученных обучающимися ранее в ходе освоения программного материала на уровне общего среднего образования.

Изучение учебной дисциплины «Основы социальной работы» является базовым для последующего освоения программного материала учебных дисциплин: «Этика и психология профессиональной деятельности», «Социально-правовая и законодательные основы социальной работы с лицами пожилого возраста и инвалидами», «Социально-правовая и законодательная основы социальной работы с семьей и детьми», «Нормативно-правовая основа социальной работы с лицами из групп риска», «Социальная работа с представителями религиозных организаций», «Социальная работа с людьми, оказавшимися в трудной жизненной ситуации».

### 1.3. Цели и задачи учебной дисциплины – требования к результатам освоения учебной дисциплины:

Цель учебной дисциплины заключается в получении обучающимися теоретических знаний о сущности, назначении, формах, методах, принципах, закономерностях социальной работы, месте, занимаемом ею в системе общественных наук с последующим применением полученных практических навыков в деятельности по реализации социальных услуг и мер социальной



поддержки населения, деятельности по планированию, организации и контролю за реализацией социальных услуг и мер социальной поддержки.

Задачи учебной дисциплины:

- формирование представлений о содержании особенностях дисциплины «Теория и методика социальной работы»;
- усвоение знаний о сущности, миссии и назначении социальной работы;
- приобретение знаний о принципах социальной работы;
- углубление представлений о методах социальной работы;
- приобретение знаний моделей социальной работы;
- усвоение знаний теоретических подходов к решению социальных проблем;
- овладение навыками использования технологий и методик социальной работы для преобразования ситуации клиента;
- сбор необходимой информации, осуществление анализа ситуации клиента при оказании социальных услуг и адресной помощи.

#### **1.4. Компетенции обучающегося, формируемые в результате освоения дисциплины.**

Процесс освоения учебной дисциплины направлен на формирование у обучающихся следующих общих и профессиональных компетенций: ОК1, ОК2, ОК3, ОК4, ОК5, ОК6, ОК7, ОК8, ОК9, ОК10, ОК11, ПК1.1, ПК1.2, ПК1.3, ПК1.4, ПК1.5, ПК2.1, ПК2.2, ПК2.3, ПК2.4, ПК2.5, ПК3.1, ПК3.2, ПК3.3, ПК3.4, ПК3.5, ПК5.1, ПК5.2, ПК5.3 в соответствии с основной профессиональной образовательной программой среднего профессионального образования «Социальная работа» по направлению подготовки 39.02.01 «Социальная работа».

В результате освоения учебной дисциплины обучающийся должен демонстрировать следующие результаты:

Код компетенции	Содержание компетенции	Компоненты компетенции, степень их освоения	Результаты обучения
ОК1	понимать сущность и социальную значимость своей будущей профессии, проявлять к ней устойчивый интерес	Компоненты компетенции соотносятся с содержанием дисциплины, и компетенция реализуется полностью	Знать: категории и понятия социальной работы, специфику профессии, понятие ценностей социальной работы и традиционных духовных ценностей
			Уметь: осуществлять профессиональную деятельность в

			соответствии с профессиональными ценностями социальной работы
			Владеть: категориально-понятийным аппаратом теории социальной работы, этическим и ценностными аспектами профессии социального работника
ОК2	организовывать собственную деятельность, выбирать методы и способы выполнения профессиональных задач, оценивать их эффективность и качество	Компоненты компетенции соотносятся с содержанием дисциплины, и компетенция реализуется полностью	<p>Знать: фундаментальные разделы теории и методологии социальной работы, необходимые для логического осмысления и обработки информации в профессиональной деятельности</p> <p>Уметь: применять методы теории и методологии социальной работы при решении практических задач</p> <p>Владеть: знаниями и методами, понятийным аппаратом теории и методологии социальной работы, необходимым для профессиональной деятельности</p>
ОК3	решать проблемы, оценивать риски и принимать решения в нестандартных ситуациях	Компоненты компетенции соотносятся с содержанием дисциплины, и компетенция реализуется полностью	<p>Знать: фундаментальные и прикладные разделы теории и методологии социальной работы, нормативно-правовую базу практической социальной работы</p> <p>Уметь: выявлять проблемы клиентов социальной работы, оперируя основными концепциями теории социальной работы</p>

			Владеть: способностью к анализу проблем клиентов, опираясь на теоретические концепции социальной работы
OK4	осуществлять поиск, анализ и оценку информации, необходимой для постановки и решения профессиональных задач, профессионального и личностного развития	Компоненты компетенции соотносятся с содержанием дисциплины, и компетенция реализуется полностью	Знать: фундаментальные разделы теории и методологии социальной работы, необходимые для логического осмысления и обработки информации в профессиональной деятельности
			Уметь: применять методы теории и методологии социальной работы при решении практических задач
			Владеть: знаниями и методами, понятийным аппаратом теории и методологии социальной работы, необходимым для профессиональной деятельности
OK5	использовать информационно-коммуникационные технологии для совершенствования профессиональной деятельности	Компоненты компетенции соотносятся с содержанием дисциплины, и компетенция реализуется полностью	Знать: функциональные возможности специализированных программных комплексов, справочно-поисковых систем, располагающих информацией из профессиональной области
			Уметь: использовать информационно-коммуникационные технологии для поиска информации в профессиональной деятельности
			Владеть: приемами

			поиска информации, необходимой для использования и совершенствования профессиональной деятельности
ОК6	работать в коллективе и команде, эффективно общаться с коллегами, руководством, потребителями	Компоненты компетенции частично соотносятся с содержанием дисциплины, и компетенция реализуется в части «Работать в коллективе и команде, взаимодействовать с руководством, коллегами и социальными партнерами»	Знать: основные приемы рассуждений и анализа имеющейся информации
			Уметь: ориентироваться в постановке задачи, при решении профессиональных задач использовать знания общенаучных методов
			Владеть: методами анализа аспектов взаимодействия в коллективе, опираясь на теоретические концепции социальной работы
ОК7	ставить цели, мотивировать деятельность подчиненных, организовывать и контролировать их работу с принятием на себя ответственности за результат выполнения заданий	Компоненты компетенции частично соотносятся с содержанием дисциплины, и компетенция реализуется в части «Ставить цели, мотивировать деятельность подчиненных, организовывать и контролировать их работу»	Знать: принципы деятельности социального работника
			Уметь: осуществлять профессиональную деятельность в соответствии с профессиональными целями и задачами
			Владеть: методами анализа аспектов взаимодействия в коллективе, опираясь на теоретические концепции социальной работы
ОК8	самостоятельно определять задачи профессионального и личностного развития, заниматься самообразованием, осознанно планировать	Компоненты компетенции соотносятся с содержанием дисциплины, и компетенция реализуется полностью	Знать: предусмотренные программой понятия, утверждения, законы, методы; основные требования к квалификации специалиста по социальной работе

	повышение квалификации		<p>Уметь: самостоятельно находить решения и методы решения профессиональных задач по разделам дисциплины, предусмотренным рабочей программой; находить поиск информации, необходимой для профессионального и личностного развития</p> <p>Владеть: основными методами решения профессиональных задач, представляющих практический интерес с точки зрения профессиональной деятельности</p>
ОК9	быть готовым к смене технологий в профессиональной деятельности	Компоненты компетенции соотносятся с содержанием дисциплины, и компетенция реализуется полностью	<p>Знать: основные современные модели социальной работы, технологии оказания услуг клиентам</p> <p>Уметь: собирать необходимую информацию о развитии технологий оказания помощи различным категориям нуждающихся</p> <p>Владеть: основными методами решения профессиональных задач и информацией о развитии технологий оказания помощи различным категориям нуждающихся</p>
ОК 10	бережно относиться к историческому наследию и культурным традициям народа, уважать социальные, культурные и религиозные	Компоненты компетенции соотносятся с содержанием дисциплины, и компетенция реализуется полностью	<p>Знать: основы предметной области: основные определения и понятия, основные модели социальной работы, специфику этических концепций социальной работы</p> <p>Уметь: оперировать основными</p>

	различия		<p>определениями и понятиями, решать ситуативные задачи, опираясь на основные ценностные нормы и модели социальной работы</p> <p>Владеть: основными терминами и понятиями теории социальной работы, навыками анализа концепций теорий социальной работы применительно к существующим культурным, религиозным и этническим особенностям клиентов</p>
ОК 11	быть готовым брать на себя нравственные обязательства по отношению к природе, обществу, человеку	Компоненты компетенции частично соотносятся с содержанием дисциплины, и компетенция реализуется в части «Нравственные обязательства по отношению к природе, обществу, человеку»	<p>Знать: категории и понятия социальной работы, специфику профессии, понятие ценностей социальной работы и традиционных духовных ценностей</p> <p>Уметь: осуществлять профессиональную деятельность в соответствии с профессиональными ценностями социальной работы</p> <p>Владеть: категориально-понятийным аппаратом теории социальной работы, этическим и ценностными аспектами профессии социального работника</p>
ПК 1.1	диагностировать ТЖС у лиц пожилого возраста и инвалидов с определением видов необходимой помощи	Компоненты компетенции соотносятся с содержанием дисциплины, и компетенция реализуется полностью	<p>Знать: методы диагностики ТЖС у лиц пожилого возраста и инвалидов</p> <p>Уметь: определять виды необходимой помощи для лиц пожилого возраста и инвалидов,</p>

			находящихся в ТЖС
			Владеть: приемами диагностики ТЖС у лиц пожилого возраста и инвалидов
ПК 1.2	координировать работу по социально-бытовому обслуживанию клиента	Компоненты компетенции соотносятся с содержанием дисциплины, и компетенция реализуется полностью	Знать: особенности технологий оказания социально-бытовых услуг, оказываемых клиентам Уметь: оказывать клиентам социально-бытовые услуги Владеть: знаниями и приемами оказания социально-бытовых услуг
ПК 1.3	осуществлять социальный патронаж клиента, в том числе содействовать в оказании медико-социального патронажа	Компоненты компетенции соотносятся с содержанием дисциплины, и компетенция реализуется полностью	Знать: особенности технологий оказания социально-медицинских услуг, оказываемых клиентам Уметь: оказывать клиентам социально-медицинские услуги, осуществлять социальный патронаж клиента Владеть: знаниями и приемами оказания социально-медицинских услуг
ПК 1.4	создавать необходимые условия для адаптации и социальной реабилитации лиц пожилого возраста и инвалидам	Компоненты компетенции соотносятся с содержанием дисциплины, и компетенция реализуется полностью	Знать: технологии адаптации и социальной реабилитации лиц пожилого возраста и инвалидам Уметь: применять методы по адаптации и социальной реабилитации лиц пожилого возраста и инвалидам Владеть: приемами адаптации и социальной реабилитации лиц пожилого возраста и инвалидам
ПК 1.5	проводить профилактику	Компоненты компетенции соотносятся с	Знать: технологии профилактики

	возникновения новых ТЖС у лиц пожилого возраста и инвалидов	содержанием дисциплины, и компетенция реализуется полностью	возникновения ТЖС у лиц пожилого возраста и инвалидам Уметь: применять методы профилактики возникновения ТЖС у лиц пожилого возраста и инвалидам Владеть: приемами профилактики возникновения ТЖС у лиц пожилого возраста и инвалидам
ПК 2.1	диагностировать ТЖС семьи и детей с определением видов необходимой помощи	Компоненты компетенции соотносятся с содержанием дисциплины, и компетенция реализуется полностью	Знать: методы диагностики ТЖС семьи и детей Уметь: определять виды необходимой помощи для семьи и детей, находящихся в ТЖС Владеть: приемами диагностики ТЖС у семьи и детей
ПК 2.2	координировать работу по преобразованию ТЖС в семье и у детей	Компоненты компетенции соотносятся с содержанием дисциплины, и компетенция реализуется полностью	Знать: технологии и методики социальной работы для преобразования ТЖС в семье и у детей Уметь: использовать технологии и методики социальной работы для преобразования ТЖС в семье и у детей Владеть: навыками анализа социальной работы (социально-психологического, социально-демографического, сравнительного; эффективности и др.)
ПК 2.3	осуществлять патронаж семей и детей, находящихся в ТЖС (сопровождение, опекунов, попечительство, патронаж)	Компоненты компетенции соотносятся с содержанием дисциплины, и компетенция реализуется полностью	Знать: особенности технологий патронажа семей и детей, находящихся в ТЖС Уметь: социальный патронаж семей и детей, находящихся в ТЖС Владеть: знаниями и приемами



			осуществления различных видов патроната семей и детей, находящихся в ТЖС
ПК 2.4	создавать необходимые условия для адаптации и социальной реабилитации различных типов семей и детей, находящихся в ТЖС	Компоненты компетенции соотносятся с содержанием дисциплины, и компетенция реализуется полностью	Знать: технологии адаптации и социальной реабилитации различных типов семей и детей, находящихся в ТЖС
			Уметь: применять методы по адаптации и социальной реабилитации различных типов семей и детей, находящихся в ТЖС
			Владеть: приемами адаптации и социальной реабилитации различных типов семей и детей, находящихся в ТЖС
ПК 2.5	проводить профилактику возникновения новых ТЖС в различных типах семей и у детей	Компоненты компетенции соотносятся с содержанием дисциплины, и компетенция реализуется полностью	Знать: технологии профилактики возникновения ТЖС в различных типах семей и у детей
			Уметь: применять методы профилактики возникновения ТЖС в различных типах семей и у детей
			Владеть: приемами профилактики возникновения ТЖС в различных типах семей и у детей
ПК 3.1	диагностировать ТЖС у лиц из групп риска	Компоненты компетенции соотносятся с содержанием дисциплины, и компетенция реализуется полностью	Знать: методы диагностики ТЖС у лиц из групп риска
			Уметь: определять виды необходимой помощи для лиц из групп риска, находящихся в ТЖС
			Владеть: приемами диагностики ТЖС у лиц из групп риска

ПК 3.2	координировать работу по преобразованию ТЖС у лиц из групп риска	Компоненты компетенции соотносятся с содержанием дисциплины, и компетенция реализуется полностью	Знать: технологии и методики социальной работы для преобразования ТЖС у лиц из групп риска
			Уметь: использовать технологии и методики социальной работы для преобразования ТЖС у лиц из групп риска
			Владеть: навыками анализа социальной работы (социально-психологического, социально-демографического, сравнительного; эффективности и др.)
ПК 3.3	осуществлять патронат лиц из групп риска (сопровождение, опекунов, попечительство, патронаж)	Компоненты компетенции соотносятся с содержанием дисциплины, и компетенция реализуется полностью	Знать: особенности технологий патроната лиц из групп риска
			Уметь: социальный патронат лиц из групп риска
			Владеть: знаниями и приемами осуществления различных видов патроната лиц из групп риска
ПК 3.4	создавать необходимые условия для адаптации и социальной реабилитации лиц из групп риска	Компоненты компетенции соотносятся с содержанием дисциплины, и компетенция реализуется полностью	Знать: технологии адаптации и социальной реабилитации лиц из групп риска
			Уметь: применять методы по адаптации и социальной реабилитации лиц из групп риска
			Владеть: приемами адаптации и социальной реабилитации лиц из групп риска
ПК 3.5	проводить профилактику возникновения новых ТЖС у лиц из групп риска	Компоненты компетенции соотносятся с содержанием дисциплины, и компетенция реализуется полностью	Знать: технологии профилактики возникновения новых ТЖС у лиц из групп риска
			Уметь: применять методы профилактики

			возникновения новых ТЖС у лиц из групп риска Владеть: приемами профилактики возникновения новых ТЖС у лиц из групп риска
ПК 5.1	осуществлять исследование и анализ ТЖС клиента с определением субъектов деятельности (организации и учреждения)	Компоненты компетенции соотносятся с содержанием дисциплины, и компетенция реализуется полностью	Знать: методы исследования ТЖС у клиента для различных субъектов деятельности Уметь: определять виды необходимой помощи для клиента для различных субъектов деятельности, находящегося в ТЖС Владеть: приемами анализа ТЖС у клиента для различных субъектов деятельности
ПК 5.2	определять наиболее значимые цели профессиональной деятельности и пути решения ТЖС клиента	Компоненты компетенции соотносятся с содержанием дисциплины, и компетенция реализуется полностью	Знать: особенности объекта и субъекта социальной работы, основные подходы, применяющиеся в социальной работе Уметь: собирать необходимую информацию, осуществлять анализ ситуации клиента при оказании социальных услуг и адресной помощи Владеть: навыками анализа эффективности социальной защиты отдельных лиц и социальных групп с выявлением их специфических проблем
ПК 5.3	осуществлять прогнозирование и моделирование вариантов решения проблемы клиента	Компоненты компетенции соотносятся с содержанием дисциплины, и компетенция реализуется	Знать: особенности объекта и субъекта социальной работы, основные приемы прогнозирования и

	с учетом имеющихся ресурсов	полностью	моделирования вариантов решения проблемы клиента
			<p>Уметь: собирать необходимую информацию, осуществлять анализ ситуации клиента при оказании социальных услуг и адресной помощи и определять ресурсы, необходимые для решения проблемы клиента</p> <p>Владеть: навыками анализа эффективности социальной защиты отдельных лиц и социальных групп с учетом перечня и объема ресурсов, необходимых для решения проблемы клиента</p>

## 2. СТРУКТУРА И СОДЕРЖАНИЕ УЧЕБНОЙ ДИСЦИПЛИНЫ

### 2.1. Объем учебной дисциплины и виды учебной работы

Вид учебной работы	Объем часов
<b>Максимальная учебная нагрузка (всего)</b>	468
<b>Обязательная аудиторная учебная нагрузка (всего)</b>	314
в том числе:	
лекции	166
лабораторные работы	0
практические занятия	148
контрольные работы	0
курсовая работа (проект)	0
<b>Самостоятельная работа обучающегося (всего)</b>	154
в том числе:	
реферат	54
сообщение, доклад, презентация	50
самостоятельное изучение литературы	50
Итоговая аттестация в форме дифференцированного зачета, КСР	





3	льноп- правовое обеспечени е социально й работы													
		Ито го часо в	46 8	154	31 4	166	148		3- 6					7
	Общи й объем	Всег о часо в	468											

### 2.3. Содержание учебной дисциплины

**Тема 1.** Социум и социальные отношения как предметная сущность социальной работы

**Цель:** сформировать у обучающихся целостное представление о значимости достижения оптимизации системы «человек (социум) – среда» как главной цели и направления социальной работы (ОК1, ОК3, ОК6, ОК7, ОК10)

#### **Перечень изучаемых элементов содержания**

Понятие «социум», «социальная среда», «социальные отношения», их сущность и содержание. Основные признаки формирования социума. Виды социальной среды. Роль макро- и микросреды в жизнедеятельности человека как субъекта социальной работы. Взаимосвязь социума и социальной среды. Основные факторы формирования социума и социальной среды. Направления, формы и методы социальной работы в социуме и социальной среде.

#### **Вопросы для самоподготовки:**

- Понятия «социум», «деятельность», «социальная деятельность», «социальные отношения».
- Назовите основные характеристики социальной деятельности.
- Назовите компоненты деятельности.
- Охарактеризуйте основные виды социальных отношений.

**Формы контроля самостоятельной работы обучающихся:** устный опрос обучающихся по вопросам для обсуждения, прослушивание и анализ докладов обучающихся по указанным темам:

#### **Темы докладов/рефератов:**

- Социальная работа как социальная деятельность.
- Роль и место социальной среды в жизни человека.
- Факторы формирования социальной среды.
- Основные направления социальной работы в социуме, социальной среде.

- Актуальные социальные проблемы различных групп населения

***Литература по теме:***

1. Теория социальной работы: учебник/под ред. В.И. Жукова. – М.: Изд-во РГСУ, 2011. 440 с. – С.105-115

2. Холостова Е.И. Социальная работа: история, теория и практика: Учебник для бакалавров. Изд.1. – М.: Издательство Юрайт, 2016. – 905 с. - С.147-156.

3. Кайсарова, Ж.Е. Теория социальной работы: учебное пособие - Казань: Издательство КНИТУ, 2013. – 212 с. – С.724

4. Теория, история и методика социальной работы: избр. работы: учеб. пособие/ П.Д. Павленок . - 10-е изд., испр. и доп. - М.: Дашков и К, 2012. – 592 с. – С.724

***Список полезных Интернет-ресурсов:***

<http://soc-work.ru/>

<http://www.minzdravsoc.ru>

<http://www.dszn.ru/>

**Тема 2.** Понятийно-категориальный аппарат социальной работы

**Цель** сформировать представление о категориально-понятийном аппарате теории социальной работы (ОК1, ОК2, ОК6, ОК8, ОК9, ПК1.1, ПК3.1)

***Перечень изучаемых элементов содержания***

Становление системы категорий отечественной теории социальной работы. Классификация категорий и понятий теории. Категории и понятия, имеющие методологический, междисциплинарный характер. Категории и понятия, имеющие пограничный характер и интегрирующие содержание понятий других научных дисциплин. Собственные категории и понятия теории социальной работы. Влияние опыта практической социальной работы на развитие категориально-понятийного аппарата теории социальной работы. Основные направления становления системы категорий и понятий теории социальной работы

**Вопросы для самоподготовки:**

- Определение «понятие» и «категория».
- Понятийный аппарат науки.
- Классификация категорий социальной работы.
- Перечислите основные понятия и категории социальной работы.

**Формы контроля самостоятельной работы обучающихся:** устный опрос обучающихся по вопросам для обсуждения, прослушивание и анализ докладов обучающихся по указанным темам, обсуждение письменных рефератов, заранее подготовленных отдельными студентами и прочитанных до семинара остальными студентами

***Темы докладов/рефератов:***

- Роль основных категорий и понятий в становлении отечественной теории социальной работы.



- Условия развития понятийно-категориального аппарата теории социальной работы в настоящее время.
- Факторы, оказывающие влияние на формирование понятийно-категориального аппарата теории социальной работы.
- Проблемы развития профессионального языка социальной работы.

***Литература по теме:***

1. Теория социальной работы: учебник/под ред. В.И. Жукова. – М.: Изд-во РГСУ, 2011. 440 с. – С.116126
2. Холостова Е.И. Социальная работа: история, теория и практика: Учебник для бакалавров. Изд.1. – М.: Издательство Юрайт, 2016. – 905 с. – С.162181

***Список полезных Интернет-ресурсов:***

- <http://soc-work.ru/>
- <http://www.minzdravsoc.ru>
- <http://www.dszn.ru/>

**Тема 3.** Становление теории социальной работы в России и за рубежом

**Цель** изучение истоков теории социальной работы в России и за рубежом и выявить статус социальной работы как науки (ОК1, ОК3, ОК4, ОК7, ОК10, ПК1.1, ПК1.2, ПК1.3, ПК1.5, ПК3.3, ПК5.1)

***Перечень изучаемых элементов содержания***

Структурные признаки социальной работы как науки. Особенности становления теории социальной работы за рубежом. Специфика оформления теории социальной работы в России. Оформление теоретической парадигмы социальной работы в XX веке. Становление теории социальной работы за рубежом и в России: сходство и различие. Формирование отечественных концепций теории социальной работы

**Вопросы для самоподготовки:**

- Социальная работа как научная дисциплина.
- Предмет теории социальной работы.
- Структурные признаки социальной работы как науки.
- Особенности становления теории социальной работы за рубежом.
- Специфика оформления теории социальной работы в России.

**Формы контроля самостоятельной работы обучающихся:** устный опрос обучающихся по вопросам для обсуждения, прослушивание и анализ докладов обучающихся по указанным темам, обсуждение письменных рефератов, заранее подготовленных отдельными студентами и прочитанных до семинара остальными студентами

***Темы докладов/рефератов:***

- Формирование отечественных концепций теории социальной работы.
- Функциональная школа социальной работы.
- Диагностическая школа социальной работы.
- Социальная работа как практическая деятельность.
- Отечественные исследователи социальной работы. Их подходы.

***Литература по теме:***

1. Теория социальной работы: учебник/под ред. В.И. Жукова. – М.: Изд-во РГСУ, 2011. 440 с. – С.1236
2. Холостова Е.И. Социальная работа: история, теория и практика: Учебник для бакалавров. Изд.1. – М.: Издательство Юрайт, 2016. – 905 с. – С.15134
3. Кайсарова, Ж.Е. Теория социальной работы: учебное пособие - Казань: Издательство КНИТУ, 2013. – 212 с. – С.5978

***Список полезных Интернет-ресурсов:***

- <http://soc-work.ru/>
- <http://www.minzdravsoc.ru>
- <http://www.dszn.ru/>

**Тема 4. Социальная работа в системе научного знания**

***Цель*** определить место и роль социальной работы в системе научного знания; проведение контрольной работы (ОК2, ОК3, ОК-8, ОК9, ПК1.1, ПК1.5, ПК2.1, ПК2.2, ПК2.3, ПК2.4, ПК2.5, ПК3.1, ПК5.2)

***Перечень изучаемых элементов содержания***

Основания для классификации наук. Основания для деления наук. Соотношение социальной работы и социологии; социальной работы и психологии; социальной работы и педагогики; социальной работы и права. Общее между социальной работой и естественными науками. Социальная работа в системе междисциплинарных связей и отношений. Интегративно-комплексный характер теории социальной работы. Взаимосвязь социальной работы и технических наук. Информатизация и ее место в социальной работе.

**Вопросы для самоподготовки:**

- Основания для классификации наук.
- Какие основания для деления наук Вы можете предложить? Обоснуйте ответ.
- Определите характер соотношения: а) социальной работы и социологии; б) социальной работы и психологии; в) социальной работы и педагогики; г) социальной работы и права.
- Общее между социальной работой и естественными науками.

**Формы контроля самостоятельной работы обучающихся:** устный опрос обучающихся по вопросам для обсуждения, обсуждение письменных рефератов, заранее подготовленных отдельными студентами и прочитанных до семинара остальными студентами. Проведение контрольной работы

***Темы докладов/рефератов:***

- Социальная работа в системе междисциплинарных связей и отношений.
- Интегративно-комплексный характер теории социальной работы.
- Взаимосвязь социальной работы и технических наук.
- Информатизация и ее место в социальной работе.

***Варианты заданий контрольной работы:***

**Вариант 1.**

- Основные характеристики социальной деятельности.
- Понятийный аппарат науки.
- Структурные признаки социальной работы как науки.

**Вариант 2.**

- Сущность и типы социальной среды.
- Классификация категорий социальной работы.
- Особенности становления теории социальной работы за рубежом.

**Вариант 3.**

- Виды социальных отношений.
- Специфика оформления теории социальной работы в России.
- Диагностическая школа социальной работы.

**Вариант 4.**

- Основные компоненты деятельности.
- Актуальные социальные проблемы различных групп населения.
- Функциональная школа социальной работы.

***Литература по теме:***

1. Теория социальной работы: учебник/под ред. В.И. Жукова. – М.: Изд-во РГСУ, 2011. 440 с. – С.98105

2. Холостова Е.И. Социальная работа: история, теория и практика: Учебник для бакалавров. Изд.1. – М.: Издательство Юрайт, 2016. – 905 с. – С.183197

3. Кайсарова, Ж.Е. Теория социальной работы: учебное пособие - Казань: Издательство КНИТУ, 2013. – 212 с. – С.3941

4. Теория, история и методика социальной работы: избр. работы: учеб. пособие/ П.Д. Павленок . - 10-е изд., испр. и доп. - М.: Дашков и К, 2012. – 592 с. – С.4352, 6260

***Список полезных Интернет-ресурсов:***

<http://soc-work.ru/>

<http://www.minzdravsoc.ru>

<http://www.dszn.ru/>

**Тема 5.** Принципы, закономерности и методы теории социальной работы

***Цель*** дать типологию и классификацию принципов, закономерностей и методов теории социальной работы (ОК1, ОК3, ОК6, ОК8, ОК10, ПК1.3, ПК2.2, ПК3.2, ПК3.4, ПК3.5, ПК5.3)

***Перечень изучаемых элементов содержания***

Принципы и закономерности как важнейшие структурные компоненты теории социальной работы. Содержание понятия «принципы социальной работы». Принципы как основополагающие идеи, положения, правила и нормы, сформировавшиеся на основе выявления законов и закономерностей социальной работы. Принципы как важнейший структурный компонент логических форм научной теории и общие правила практической

деятельности в социальной работе. Место и роль принципов в системе теории и практики социальной работы. Классификация принципов социальной работы. Принципы научного мышления и принципы действия в социальной работе.

Закономерности социальной работы, как предмет системного рассмотрения. Закономерности как специфическая область познания в социальной работе и сложный тип социальных систем. Специфика закономерностей в социальной работе. Научные подходы к определению групп закономерностей (закономерности развития теории, закономерности практической социальной работы). Традиционный и инновационные подходы. Критерии выделения групп закономерностей. Классификация закономерностей социальной работы. Типология закономерностей.

Перспективы развития системы закономерностей в отечественной теории социальной работы (глобализация, интеграция, укрупнение, конкретизация).

**Вопросы для самоподготовки:**

- Дать определение понятий «принцип», «закономерность», «метод».
- Классификация закономерностей социальной работы.
- Классификация методов социальной работы.

**Формы контроля самостоятельной работы обучающихся:** устный опрос обучающихся по вопросам для обсуждения, прослушивание и анализ докладов обучающихся по указанным темам, обсуждение письменных рефератов, заранее подготовленных отдельными студентами и прочитанных до семинара остальными студентами

**Темы докладов/рефератов:**

- Особенности формирования принципов теории социальной работы.
- Специфика закономерностей теории социальной работы.
- Методы социальной работы как области научного познания.
- Метод «социальных биографий» и его значение в исследовании социальной работы.
- Принципы теории и практики социальной работы.

**Литература по теме:**

1. Теория социальной работы: учебник/под ред. В.И. Жукова. – М.: Изд-во РГСУ, 2011. 440 с. – С.126154
2. Кайсарова, Ж.Е. Теория социальной работы: учебное пособие - Казань: Издательство КНИТУ, 2013. – 212 с. – С.2536, 7983

**Список полезных Интернет-ресурсов:**

- <http://soc-work.ru/>
- <http://www.minzdravsoc.ru>
- <http://www.dszn.ru/>

**Тема 6.** Социальное пространство практики социальной работы

**Цель** раскрыть понятие «социальное пространство» и дать представление о социальном пространстве практики социальной работы (ОК1, ОК2, ОК3, ОК6, ОК9, ОК11, ПК1.2, ПК2.2, ПК3.2, ПК5.1)

**Перечень изучаемых элементов содержания**

Понятие социального пространства практики социальной работы. Составляющие пространства практики социальной работы. Их характеристика. Виды дифференциации социального пространства практики социальной работы. Социальное пространство практики социальной работы. Информационное пространство в социальной работе. Пространство социальных отношений

**Вопросы для самоподготовки:**

- Понятие социального пространства практики социальной работы.
- Составляющие пространства практики социальной работы. Их характеристика.
- Виды дифференциации социального пространства практики социальной работы

**Формы контроля самостоятельной работы обучающихся:** устный опрос обучающихся по вопросам для обсуждения, обсуждение письменных рефератов, заранее подготовленных отдельными студентами и прочитанных до семинара остальными студентами

**Темы рефератов:**

- Социальное пространство практики социальной работы.
- Информационное пространство в социальной работе.
- Пространство социальных отношений.

**Литература по теме:**

1. Теория социальной работы: учебник/под ред. В.И. Жукова. – М.: Изд-во РГСУ, 2011. 440 с. – С.169180

**Список полезных Интернет-ресурсов:**

- <http://soc-work.ru/>
- <http://www.minzdravsoc.ru>
- <http://www.dszn.ru/>

**Тема 7. Основные методы практической социальной работы**

**Цель** изучение способов осуществления практики социальной работы (ОК2, ОК3, ОК4, ОК5, ОК9, ПК1.1, ПК1.2, ПК1.3, ПК1.4, ПК1.5, ПК2.1, ПК2.2, ПК2.3, ПК2.4, ПК2.5, ПК3.1, ПК3.2, ПК3.3, ПК3.4, ПК3.5)

**Перечень изучаемых элементов содержания**

Методы практической социальной работы. Классификация методов. Критерии систематизации методов социальной работы (направления, формы работы; объекты, субъекты социальной работы; общая модель действия). Методы индивидуальной работы. Методы групповой социальной работы. Методы социальной работы в микросоциальной среде, общине

**Вопросы для самоподготовки:**

- Определение метода.

- Группа методов социальной работы в системе социальной защиты населения.

- Суть методов общинной социальной работы.
- Характеристика групповых методов социальной работы.

**Формы контроля самостоятельной работы обучающихся:** устный опрос обучающихся по вопросам для обсуждения, прослушивание и анализ докладов обучающихся по указанным темам, обсуждение письменных рефератов, заранее подготовленных отдельными студентами и прочитанных до семинара остальными студентами

**Темы докладов/рефератов:**

- Индивидуальная социальная работа.
- Социальная групповая работа.
- Социальная работа в микросоциальной среде.

**Литература по теме:**

1. Теория социальной работы: учебник/под ред. В.И. Жукова. – М.: Изд-во РГСУ, 2011. 440 с. – С.255264

2. Кайсарова, Ж.Е. Теория социальной работы: учебное пособие - Казань: Издательство КНИТУ, 2013. – 212 с. – С.172181

**Список полезных Интернет-ресурсов:**

<http://soc-work.ru/>

<http://www.minzdravsoc.ru>

<http://www.dszn.ru/>

**Тема 8.** Теоретико-прикладные основы социальной работы с клиентом

**Цель** раскрыть теоретико-прикладные основы социальной работы с клиентом; проведение контрольной работы (ОК1, ОК2, ОК3, ОК4, ОК5, ОК6, ОК7, ОК10, ОК11, ПК1.5, ПК2.5, ПК5.3)

**Перечень изучаемых элементов содержания**

Понятие «клиент социальной работы». Социальная терапия, ее сущность. Этапы терапевтической помощи. Формы взаимодействия социального работника и клиента. Субъект-субъектные отношения социального работника и клиента. Проблема активизации потенциала клиента. Социальная терапия как метод социальной работы. Взаимодействие социального работника и клиента как форма социальной коммуникации

**Вопросы для самоподготовки:**

- Понятие «клиент социальной работы».
- Социальная терапия, ее сущность.
- Этапы терапевтической помощи.
- Формы взаимодействия социального работника и клиента.

**Формы контроля самостоятельной работы обучающихся:** устный опрос обучающихся по вопросам для обсуждения, прослушивание и анализ докладов обучающихся по указанным темам, обсуждение письменных рефератов, заранее подготовленных отдельными студентами и прочитанных до семинара остальными студентами. Проведение контрольной работы

**Темы докладов/рефератов:**

- Субъект-субъектные отношения социального работника и клиента.
- Проблема активизации потенциала клиента.
- Социальная терапия как метод социальной работы.
- Взаимодействие социального работника и клиента как форма социальной коммуникации.

**Тема 9.** Социальная работа как феномен современного мира и вид профессиональной деятельности.

**Цель** раскрыть теоретико-прикладные основы социальной работы с клиентом; проведение контрольной работы (ОК1, ОК2, ОК3, ОК4, ОК5, ОК6, ОК7, ОК10, ОК11, ПК1.5, ПК2.5, ПК5.3)

**Перечень изучаемых элементов содержания**

Понятие «клиент социальной работы». Социальная терапия, ее сущность. Этапы терапевтической помощи. Формы взаимодействия социального работника и клиента. Субъект-субъектные отношения социального работника и клиента. Проблема активизации потенциала клиента. Социальная терапия как метод социальной работы. Взаимодействие социального работника и клиента как форма социальной коммуникации

**Вопросы для самоподготовки:**

- Социальная работа как феномен современного мира и вид профессиональной деятельности. Особенности социальной работы.
- Взаимосвязь социальной работы с другими науками.
- Социальная работа как профессиональный вид деятельности.
- Объекты и субъекты социальной работы.
- Функции, структура и уровни социальной работы.

**Формы контроля самостоятельной работы обучающихся:** устный опрос обучающихся по вопросам для обсуждения, прослушивание и анализ докладов обучающихся по указанным темам, обсуждение письменных рефератов, заранее подготовленных отдельными студентами и прочитанных до семинара остальными студентами. Проведение контрольной работы

**Темы докладов/рефератов:**

- Субъект-субъектные отношения социального работника и клиента.
- Проблема активизации потенциала клиента.
- Социальная терапия как метод социальной работы.
- Взаимодействие социального работника и клиента как форма социальной коммуникации.

**Тема 10. Традиции российской и международной благотворительности**

**Цель** раскрыть теоретико-прикладные основы социальной работы с клиентом; проведение контрольной работы (ОК 1, ОК 2, ОК 3, ОК 4, ОК 5, ОК 6, ОК 7, ОК 10, ОК 11, ПК 1.5, ПК 2.5, ПК 5.3)

**Перечень изучаемых элементов содержания**

Понятие «клиент социальной работы». Социальная терапия, ее сущность. Этапы терапевтической помощи. Формы взаимодействия социального работника и клиента. Субъект-субъектные отношения социального работника и клиента. Проблема активизации потенциала клиента. Социальная терапия как метод социальной работы. Взаимодействие социального работника и клиента как форма социальной коммуникации

Вопросы для самоподготовки:

- Тенденции благотворительности в истории становления и развития социальной работы.
- Российские благотворители

Формы контроля самостоятельной работы обучающихся: устный опрос обучающихся по вопросам для обсуждения, прослушивание и анализ докладов обучающихся по указанным темам, обсуждение письменных рефератов, заранее подготовленных отдельными студентами и прочитанных до семинара остальными студентами. Проведение контрольной работы

Темы докладов/рефератов:

1. Субъект-субъектные отношения социального работника и клиента.
2. Проблема активизации потенциала клиента.
3. Социальная терапия как метод социальной работы.
4. Взаимодействие социального работника и клиента как форма социальной коммуникации.

### **Тема 11. Государственная социальная политика**

Цель раскрыть теоретико-прикладные основы социальной работы с клиентом; проведение контрольной работы (ОК 1, ОК 2, ОК 3, ОК 4, ОК 5, ОК 6, ОК 7, ОК 10, ОК 11, ПК 1.5, ПК 2.5, ПК 5.3)

Перечень изучаемых элементов содержания

Понятие «клиент социальной работы». Социальная терапия, ее сущность. Этапы терапевтической помощи. Формы взаимодействия социального работника и клиента. Субъект-субъектные отношения социального работника и клиента. Проблема активизации потенциала клиента. Социальная терапия как метод социальной работы. Взаимодействие социального работника и клиента как форма социальной коммуникации

**Вопросы для самоподготовки:**

- Реализация социальной политики на современном этапе развития Российского государства.
- Перспективы развития социальной политики в РФ.

Формы контроля самостоятельной работы обучающихся: устный опрос обучающихся по вопросам для обсуждения, прослушивание и анализ докладов обучающихся по указанным темам, обсуждение письменных рефератов, заранее подготовленных отдельными студентами и прочитанных до семинара остальными студентами. Проведение контрольной работы

Темы докладов/рефератов:



1. Субъект-субъектные отношения социального работника и клиента.
2. Проблема активизации потенциала клиента.
3. Социальная терапия как метод социальной работы.
4. Взаимодействие социального работника и клиента как форма социальной коммуникации.

#### **Тема 12. Государственно- правовые основы социальной работы.**

Цель раскрыть теоретико-прикладные основы социальной работы с клиентом; проведение контрольной работы (ОК 1, ОК 2, ОК 3, ОК 4, ОК 5, ОК 6, ОК 7, ОК 10, ОК 11, ПК 1.5, ПК 2.5, ПК 5.3)

Перечень изучаемых элементов содержания

Понятие «клиент социальной работы». Социальная терапия, ее сущность. Этапы терапевтической помощи. Формы взаимодействия социального работника и клиента. Субъект-субъектные отношения социального работника и клиента. Проблема активизации потенциала клиента. Социальная терапия как метод социальной работы. Взаимодействие социального работника и клиента как форма социальной коммуникации

#### **Вопросы для самоподготовки:**

- Механизмы реализации социальной политики.
- Взаимосвязь социальной политики и социальной работы.
- Сущность государственно-правовых основ социальной работы.
- Основные направления государственно-правового регулирования

#### **Тема 13. Законодательно-правовое обеспечение социальной работы**

Цель раскрыть теоретико-прикладные основы социальной работы с клиентом; проведение контрольной работы (ОК 1, ОК 2, ОК 3, ОК 4, ОК 5, ОК 6, ОК 7, ОК 10, ОК 11, ПК 1.5, ПК 2.5, ПК 5.3)

Перечень изучаемых элементов содержания

Понятие «клиент социальной работы». Социальная терапия, ее сущность. Этапы терапевтической помощи. Формы взаимодействия социального работника и клиента. Субъект-субъектные отношения социального работника и клиента. Проблема активизации потенциала клиента. Социальная терапия как метод социальной работы. Взаимодействие социального работника и клиента как форма социальной коммуникации

#### **Вопросы для самоподготовки:**

- История изучения и сущность социальной политики.
- Понятие социальной политики.
- Объекты и субъекты социальной политики.
- Цели, функции и направления социальной политики.
- Принципы реализации социальной политики.

***Варианты заданий контрольной работы:***

**Вариант 1.**

- Индивидуальная социальная работа.
- Информационное пространство в социальной работе.
- Формы взаимодействия социального работника и клиента.

**Вариант 2.**

- Социальная групповая работа.
- Составляющие пространства практики социальной работы. Их

характеристика.

- Проблема активизации потенциала клиента.

**Вариант 3.**

- Социальная работа в микросоциальной среде.
- Социальное пространство практики социальной работы.
- Субъект-субъектные отношения социального работника и

клиента.

**Вариант 4.**

- Методы общинной социальной работы.
- Пространство социальных отношений.
- Социальная терапия, ее сущность.

***Литература по теме:***

1. Теория социальной работы: учебник/под ред. В.И. Жукова. – М.: Изд-во РГСУ, 2011. 440 с. – С.211254

2. Холостова Е.И. Социальная работа: история, теория и практика: Учебник для бакалавров. Изд.1. – М.: Издательство Юрайт, 2016. – 905 с. – С.407418

3. Кайсарова, Ж.Е. Теория социальной работы: учебное пособие - Казань: Издательство КНИТУ, 2013. – 212 с. – С.163171

***Список полезных Интернет-ресурсов:***

<http://soc-work.ru/>

<http://www.minzdravsoc.ru>

<http://www.dszn.ru/>

**• УСЛОВИЯ РЕАЛИЗАЦИИ УЧЕБНОЙ ДИСЦИПЛИНЫ**

**3.1. Требования к минимальному материально-техническому обеспечению**

Для изучения учебной дисциплины «Основы социальной работы» в рамках реализации основной профессиональной образовательной программы по направлению подготовки «39.02.01 Социальная работа» используются:

**Учебная аудитория для занятий лекционного типа** оснащена специализированной мебелью (стол для преподавателя, парты, стулья, доска для написания мелом), ноутбук преподавателя с подготовленными презентациями.

**Учебная аудитория для занятий семинарского типа:** оснащена специализированной мебелью (стол для преподавателя, парты, стулья, доска для написания мелом), ноутбук преподавателя с подготовленными презентациями.

Освоение учебной дисциплины «Основы социальной работы» предусматривает использование в учебном процессе активных и интерактивных форм проведения учебных занятий в форме (компьютерных симуляций, деловых и ролевых игр, разбор конкретных ситуаций, психологические и иные тренинги) в сочетании с внеаудиторной работой с целью формирования и развития навыков обучающихся.

### 3.2. Информационное обеспечение обучения

#### Перечень рекомендуемых учебных изданий, Интернет-ресурсов, дополнительной литературы

##### Основная литература.

1. Шмелева, Н. Б. Теория и методика социальной работы. Профессионально-личностное развитие социального работника : учебное пособие для среднего профессионального образования / Н. Б. Шмелева. — Москва : Издательство Юрайт, 2020. — 202 с. — (Профессиональное образование). — ISBN 978-5-534-11489-8. — Текст : электронный // ЭБС Юрайт [сайт]. — URL: <https://urait.ru/bcode/456678> (дата обращения: 08.05.2020.).

Примечание [a1]: исправлена дата -  
надо так оставить во всех РП

##### *Дополнительная литература*

1. Приступа, Е. Н. Организация социальной работы в Российской Федерации : учебное пособие для среднего профессионального образования / Е. Н. Приступа. — Москва : Издательство Юрайт, 2020. — 99 с. — (Профессиональное образование). — ISBN 978-5-534-09416-9. — Текст : электронный // ЭБС Юрайт [сайт]. — URL: <https://urait.ru/bcode/453677> (дата обращения: 24.03.2020).
2. Хадисова, К.В. Сравнительный анализ зарубежных и отечественных моделей социальной работы в современном мире : монография / Хадисова К.В. — Москва : Русайнс, 2020. — 150 с. — ISBN 978-5-4365-1542-7. — URL: <https://book.ru/book/934812> (дата обращения: 23.03.2020). — Текст : электронный.

**Перечень ресурсов информационно-коммуникационной сети «Интернет», необходимых для освоения учебной дисциплины**

1. ЭБС «Университетская библиотека онлайн» <http://biblioclub.ru/>
2. Научная электронная библиотека eLIBRARY.ru <http://elibrary.ru/>
3. ЭБС издательства «Юрайт» <https://urait.ru/>
4. ЭБС издательства "ЛАНЬ" <http://e.lanbook.com/>
5. ЭБС "Book.ru" <http://www.book.ru>
6. База данных EastView Полнотекстовая база данных периодики <http://ebiblioteka.ru/>
7. База данных международного индекса научного цитирования – Scopus: <http://www.scopus.com/>
8. Международный индекс научного цитирования Web of Science (Web of Knowledge) <http://webofknowledge.com>
9. Президентская библиотека им. Б.Н.Ельцина <https://www.prlib.ru/>
10. Национальная электронная библиотека <https://rusneb.ru/>
11. Видеотека учебных фильмов «Решение» Коллекция учебных видеофильмов <http://eduvideo.online>
12. Электронные учебные издания АО "Просвещение" [www.lecta.rosuchebnik.ru](http://www.lecta.rosuchebnik.ru)
13. Университетская информационная система РОССИЯ (УИС РОССИЯ) <https://uisrussia.msu.ru/>
14. Электронная библиотека учебников <http://studentam.net>
15. Cyberleninka <http://cyberleninka.ru/journal>
16. Единое окно доступа к образовательным ресурсам <http://window.edu.ru/library>
17. Электронные библиотеки. Электронные библиотеки, словари, энциклопедии <http://gigabaza.ru/doc/131454.html>

**• КОНТРОЛЬ И ОЦЕНКА РЕЗУЛЬТАТОВ ОСВОЕНИЯ УЧЕБНОЙ ДИСЦИПЛИНЫ**

**Контроль и оценка** результатов освоения учебной дисциплины осуществляется преподавателем в процессе проведения практических занятий и лабораторных работ, тестирования, а также выполнения обучающимися индивидуальных заданий, проектов, исследований.

<b>Результаты обучения (освоенные умения, усвоенные знания)</b>	<b>Формы и методы контроля и оценки результатов обучения</b>
В результате освоения дисциплины обучающийся должен <b>уметь</b> : Владеть: категориально-понятийным аппаратом теории социальной работы, этическим и	Устный опрос Сообщение Конспект по заданной тематике Доклад

<p>ценностными аспектами профессии социального работника - осуществлять профессиональную деятельность в соответствии с профессиональными ценностями социальной работы</p> <p>В результате освоения дисциплины обучающийся должен <b>знать:</b> категории и понятия социальной работы, специфику профессии, понятие ценностей социальной работы и традиционных духовных ценностей</p>	<p>Презентация Тестовые задания Контрольные работы Зачеты</p>
--	---

#### 4.1. Перечень вопросов, выносимых для получения зачета/экзамена

Теоретический блок вопросов:

- Характеристика социальной деятельности
- Сущность и типы социальной среды.
- Роль социальной среды в жизни человека.
- Понятие «социальные связи» и «социальные отношения».
- Актуальные социальные проблемы различных групп населения.
- Сущность теории социальной работы.
- Модели теоретического обоснования практики социальной работы.
- Роль категориального аппарата в теории социальной работы.
- Классификация категорий социальной работы.
- Психолого-ориентированные модели социальной работы.
- Блок социолого-ориентированных теорий социальной работы.
- Особенности комплексно-ориентированных теорий.
- Сущность социальной работы как науки.
- Приоритетные направления развития теории социальной работы.
- Классификация категорий социальной работы.
- Проблемы формирования и развития понятийно-категориального аппарата теории социальной работы.
- Особенности становления теории социальной работы за рубежом.
- Специфика оформления теории социальной работы в России.
- Социальная работа в системе междисциплинарных связей и отношений.
- Интегративно-комплексный характер теории социальной работы.
- Взаимосвязь социальной работы и технических наук.
- Информатизация и ее место в социальной работе.
- Принципы теории социальной работы.
- Закономерности теории социальной работы.

- Классификация закономерностей социальной работы.
- Классификация методов социальной работы.
- Понятие социального пространства практики социальной работы.
- Составляющие пространства практики социальной работы. Их характеристика.
- Виды дифференциации социального пространства практики социальной работы.
- Суть методов общинной социальной работы.
- Характеристика групповых методов социальной работы.
- Социальная терапия, ее сущность.
- Этапы терапевтической помощи.
- Формы взаимодействия социального работника и клиента.
- Тенденции благотворительности в истории становления и развития социальной работы.
- Российские благотворители
- Механизмы реализации социальной политики.
- Взаимосвязь социальной политики и социальной работы.
- Сущность государственно-правовых основ социальной работы.
- Основные направления государственно-правового регулирования
- История изучения и сущность социальной политики.
- Понятие социальной политики.
- Объекты и субъекты социальной политики.
- Цели, функции и направления социальной политики.
- Принципы реализации социальной политики.

#### 4.2. Критерии оценки

Для планирования расчёта текущего рейтинга обучающегося используются следующие пропорции:

<b>Вид учебного действия</b>	<b>Максимальная рейтинговая оценка, баллов</b>
Академическая активность	10
практические задания	40
<i>из них: текущие практические задания</i>	20
<i>итоговое практическое задание</i>	20
рубежи текущего контроля	30
<b>ИТОГО:</b>	80

##### **Критерии оценки теста:**

«Зачтено» - если обучающийся правильно выполнил не менее 2/3 всей работы или допустил не более одной грубой ошибки и двух недочётов, не более одной грубой и одной негрубой ошибки, не более трёх негрубых

ошибок, одной негрубой ошибки и трёх недочётов, при наличии четырёх-пяти недочётов.

«Не зачтено» - если число ошибок и недочётов превысило норму для оценки 3 или правильно выполнено менее 2/3 всей работы.

#### **Требования к выполнению доклада.**

Рекомендуется следующая структура доклада:

- титульный лист, содержание доклада;
- краткое изложение;
- цели и задачи;
- изложение характера исследований и рассмотренных проблем, гипотезы, спорные вопросы;
- источники информации, методы сбора и анализа данных, степень их полноты и достоверности;
- анализ и толкование полученных в работе результатов;
- выводы и оценки;
- библиография и приложения.

Время выступления докладчика не должно превышать 10 минут.

Основные требования к оформлению доклада:

- титульный лист должен включать название доклада, наименование кафедры, фамилию студента;
- все использованные литературные источники сопровождаются библиографическим описанием;
- приводимая цитата из источника берётся в кавычки (оформляются сноски);
- единицы измерения должны применяться в соответствии с действующими стандартами;
- все названия литературных источников следует приводить в соответствии с новейшими изданиями;
- рекомендуется включение таблиц, графиков, схем, если они отражают основное содержание или улучшают ее наглядность;
- названия фирм, учреждений, организаций и предприятий должны именоваться так, как они указываются в источнике;

#### ***Критерии оценки доклада***

При выполнении доклада обучающийся должен продемонстрировать умение кратко излагать прочитанный материал, а также умение обобщать и анализировать материал по теме доклада.

Максимальная оценка за доклад: 8 баллов.

Основными критериями оценки доклада являются:

- актуальность выбранной темы и излагаемого материала – 2 балла;
- содержательность – 2 балла;
- структура и оформление доклада – 1 балл;
- чёткость и выразительность выступления – 1 балл;
- умение пользоваться конспектом – 1 балл;

· точность и полнота ответов на вопросы – 1 балл.

### ***Презентация***

#### ***Требования к презентациям***

1. Объём презентации 20 -50 слайдов.
2. На титульном слайде должно быть отражено:
  - наименование факультета;
  - наименование предметной (цикловой) комиссии;
  - тема презентации;
  - фамилия, имя, отчество, специальность, форма обучения, номер группы автора презентации;
  - фамилия, имя, отчество, степень, звание, должность руководитель работы;
  - год выполнения работы.
3. В презентации должны быть отражено обоснование актуальности представляемого материала, цели и задачи работы.
4. Содержание презентации должно включать наиболее значимый материал доклада, а также, при необходимости, таблицы, диаграммы, рисунки, фотографии, карты, видео – вставки, звуковое сопровождение.
5. Заключительный слайд должен содержать информацию об источниках информации для презентации.

#### ***Критерии оценки презентации***

1. Объём презентации 20 -50 слайдов (1 балл).
2. Правильность оформления титульного слайда (0,5 балла);
3. Актуальность отобранного материала, обоснованность формулировки цели и задач работы (0,5 балла);
4. Наглядность и логичность презентации, обоснованность использования таблиц, диаграмм, рисунков, фотографий, карт, видео – вставок, звукового сопровождения; правильный выбор шрифтов, фона, других элементов дизайна слайда (2 балла).
5. Объём и качество источников информации (не менее 2-х интернет – источников и не менее 2-х литературных источников).

#### ***Требования к выполнению Эссе (реферата)***

**Эссе** – литературное произведение небольшого объёма, обычно прозаическое, свободной композиции, передающее индивидуальные впечатления, суждения, соображения автора о той или иной проблеме, теме, о том или ином событии или явлении.

**Реферат** (от лат. referre – сообщать) – краткое изложение в письменном виде или в форме публикации доклада, содержания научного труда (трудов), литературы по теме. Работа над рефератом условно разделяется на выбор темы, подбор литературы, подготовку и защиту плана; написание теоретической части и всего текста с указанием библиографических данных используемых источников, подготовку доклада, выступление с ним.



Тематика рефератов полностью связана с основными вопросами изучаемого курса.

Тему эссе (реферата) обучающиеся выбирают самостоятельно, но если на одну тему претендует несколько обучающихся, на помощь приходит преподаватель. Список литературы к темам не даётся, и обучающиеся самостоятельно ведут библиографический поиск, причём им не рекомендуется ограничиваться университетской библиотекой.

Важно учитывать, что написание реферата требует от обучающихся определенных усилий. Особое внимание следует уделить подбору литературы, методике ее изучения с целью отбора и обработки собранного материала, обоснованию актуальности темы и теоретического уровня обоснованности используемых в качестве примеров фактов какой-либо деятельности.

Выбрав тему реферата, начав работу над литературой, необходимо составить план. Изучая литературу, продолжается обдумывание темы, осмысливание прочитанного, делаются выписки, сопоставляются точки зрения разных авторов и т.д. Реферативная работа сводится к тому, чтобы в ней выделились две взаимосвязанные стороны: во-первых, ее следует рассматривать как учебное задание, которое должен выполнить обучаемый, а во-вторых, как форму научной работы, творческого воображения при выполнении учебного задания.

Наличие плана реферата позволяет контролировать ход работы, избежать формального переписывания текстов из первоисточников.

Оформление реферата включает титульный лист, оглавление и краткий список использованной литературы. Список использованной литературы размещается на последней странице рукописи или печатной форме реферата. Реферат выполняется в письменной или печатной форме на белых листах формата А4 (210 x 297 мм). Шрифт Times New Roman, кегель 14, через 1,5 интервала при соблюдении следующих размеров текста: верхнее поле – 25 мм, нижнее – 20 мм, левое – 30 мм, правое – 15 мм. Нумерация страниц производится сверху листа, по центру. Титульный лист нумерации не подлежит.

Рефераты должны быть написаны простым, ясным языком, без претензий на наукообразность. Следует избегать сложных грамматических оборотов, непривычных терминов и символов. Если же такие термины и символы все-таки приводятся, то необходимо разъяснять их значение при первом упоминании в тексте реферата. Это правило касается и дипломных работ.

Объем реферата предполагает тщательный отбор информации, необходимой для краткого изложения вопроса. Важнейший этап – редактирование готового текста реферата и подготовка к обсуждению. Обсуждение требует хорошей ориентации в материале темы, умения выделить главное, поставить дискуссионный вопрос, привлечь внимание слушателей к интересной литературе, логично и убедительно изложить свои мысли.

Рефераты обязательно подлежат защите. Процедура защиты начинается с определения оппонентов защищающего свою работу. Они стремятся дать основательный анализ работы студента, обращают внимание на положительные моменты и недостатки реферата, дают общую оценку содержанию, форме преподнесения материала, характеру использованной литературы. Иногда они дополняют тот или иной раздел реферата. Последнее особенно ценно, ибо говорит о глубоком знании обучающимся-оппонентом изучаемой проблемы.

Обсуждение не ограничивается заслушиванием оппонентов. Другие обучающиеся имеют право уточнить или опровергнуть какое-либо утверждение. Преподаватель предлагает любому обучающемуся задать вопрос по существу доклада или попытаться подвести итог обсуждению.

### **Алгоритм работы над рефератом**

#### **1. Выбор темы**

Тема должна быть сформулирована грамотно (с литературной точки зрения);

В названии реферата следует поставить чёткие рамки рассмотрения темы;

Желательно избегать слишком длинных названий;

Следует по возможности воздерживаться от использования в названии спорных с научной точки зрения терминов, излишней наукообразности, а также чрезмерного упрощения формулировок.

2. Реферат следует составлять из пяти основных частей: введения; основной части; заключения; списка литературы; приложений.

#### **3. Основные требования к введению:**

Во введении не следует концентрироваться на содержании; введение должно включать краткое обоснование актуальности темы реферата, где требуется показать, почему данный вопрос может представлять научный интерес и есть ли связь представляемого материала с современностью. Таким образом, тема реферата должна быть актуальна либо с научной точки зрения, либо с современных позиций.

Очень важно выделить цель, а также задачи, которые требуется решить для выполнения цели;

Введение должно содержать краткий обзор изученной литературы, в котором указывается взятый из того или иного источника материал, кратко анализируются изученные источники, показываются их сильные и слабые стороны;

Объем введения составляет две страницы текста.

#### **4. Требования к основной части реферата:**

Основная часть содержит материал, отобранный для рассмотрения проблемы;

Также основная часть должна включать в себя собственно мнение учащихся и сформулированные самостоятельные выводы, опирающиеся на приведённые факты;

Материал, представленный в основной части, должен быть логически изложен и распределён по параграфам, имеющим свои названия;

В изложении основной части необходимо использовать сноски (в первую очередь, когда приводятся цифры и чьи-то цитаты);

Основная часть должна содержать иллюстративный материал (графики, таблицы и т. д.);

Объем основной части составляет около 10 страниц.

5. Требования к заключению:

В заключении формулируются выводы по параграфам, обращается внимание на выдвинутые во введении задачи и цели;

Заключение должно быть чётким, кратким, вытекающим из содержания основной части.

6. Требования к оформлению списка литературы (по ГОСТу):

Необходимо соблюдать правильность последовательности записи источников: сначала следует писать фамилию, а после инициалы; название работы не ставится в кавычки; после названия сокращённо пишется место издания; затем идёт год издания; наконец, называется процитированная страница.

#### ***Критерии оценки реферата***

Студент, защищающий реферат, должен рассказать о его актуальности, поставленных целях и задачах, изученной литературе, структуре основной части, сделанных в ходе работы выводах.

По окончании выступления ему может быть задано несколько вопросов по представленной проблеме.

Оценка складывается из соблюдения требований к реферату, грамотного раскрытия темы, умения чётко рассказывать о представленном реферате, способности понять суть задаваемых по работе вопросов и найти точные ответы на них.

*Реферат, в котором полностью освещена тема и который оформлен согласно требованиям, оценивается до 15 баллов.*

В процессе определения рубежного рейтинга обучающегося используется следующая шкала:

<b>Рубежный рейтинг</b>	<b>Критерии оценки освоения обучающимся учебной дисциплины в ходе контрольных мероприятий промежуточной аттестации</b>
-------------------------	--

19-20 рейтинговых баллов	обучающийся глубоко и прочно усвоил программный материал, исчерпывающе, последовательно, грамотно и логически стройно его излагает, тесно увязывает с задачами и будущей деятельностью, не затрудняется с ответом при видоизменении задания, свободно справляется с задачами и практическими заданиями, правильно обосновывает принятые решения, умеет самостоятельно обобщать и излагать материал, не допуская ошибок ( <i>отлично</i> )
16-18 рейтинговых баллов	обучающийся твёрдо знает программный материал, грамотно и по существу излагает его, не допуская существенных неточностей в ответе на вопрос, может правильно применять теоретические положения и владеет необходимыми умениями и навыками при выполнении практических заданий ( <i>хорошо</i> )
13-15 рейтинговых баллов	обучающийся освоил основной материал, но не знает отдельных деталей, допускает неточности, недостаточно правильные формулировки, нарушает последовательность в изложении программного материала и испытывает затруднения в выполнении практических заданий ( <i>удовлетворительно</i> )
1-12 рейтинговых баллов	обучающийся не знает значительной части программного материала, допускает существенные ошибки, с большими затруднениями выполняет практические задания, задачи ( <i>неудовлетворительно</i> )
0 баллов	не аттестован

### Лист регистрации изменений

№ п/п	Содержание изменения	Реквизиты документа	Дата введения изменения
•	Утверждена и введена в действие решением ПЦК гуманитарных и общественных дисциплин на основании Федерального государственного образовательного стандарта среднего профессионального образования по специальности <b>39.02.01 Социальная работа (углублённая подготовка)</b> , утверждённого приказом Министерства образования и науки Российской Федерации от 12.05. 2014 г. N 506	Протокол заседания ПЦК гуманитарных и общественных дисциплин  № 10  от «10» мая 2022 года	01.09.2022