



МИНИСТЕРСТВО НАУКИ И ВЫСШЕГО ОБРАЗОВАНИЯ РОССИЙСКОЙ  
ФЕДЕРАЦИИ  
ФЕДЕРАЛЬНОЕ ГОСУДАРСТВЕННОЕ БЮДЖЕТНОЕ ОБРАЗОВАТЕЛЬНОЕ  
УЧРЕЖДЕНИЕ ВЫСШЕГО ОБРАЗОВАНИЯ  
**«РОССИЙСКИЙ ГОСУДАРСТВЕННЫЙ  
СОЦИАЛЬНЫЙ УНИВЕРСИТЕТ»**

## **РАБОЧИЕ ПРОГРАММЫ ДИСЦИПЛИН (МОДУЛЕЙ)**

### **ОСНОВНАЯ ПРОФЕССИОНАЛЬНАЯ ОБРАЗОВАТЕЛЬНАЯ ПРОГРАММА ВЫСШЕГО ОБРАЗОВАНИЯ - ПРОГРАММА *БАКАЛАВРИАТА***

**Направление подготовки**  
*«38.03.02 Менеджмент»*

**Направленность (профиль)**  
*«Управление маркетингом»*


**Уровень профессионального образования**  
**Высшее образование – бакалавриат**

**Год начала подготовки по основной профессиональной образовательной программе -  
2021**



Министерство науки и высшего образования Российской  
Федерации  
Федеральное государственное бюджетное образовательное  
учреждение высшего образования  
«Российский государственный социальный университет»

УТВЕРЖДАЮ  
Декан факультета

  
\_\_\_\_\_ А.Н. Островский  
\_27\_ мая 2021 г.

**РАБОЧАЯ ПРОГРАММА ДИСЦИПЛИНЫ (МОДУЛЯ)  
ФИЛОСОФИЯ**

**Направление подготовки**  
*«38.03.02 Менеджмент»*

**Направленность (профиль)**  
*«Управление маркетингом»*

**ОБРАЗОВАТЕЛЬНАЯ ПРОГРАММА ВЫСШЕГО ОБРАЗОВАНИЯ - ПРОГРАММА  
БАКАЛАВРИАТА**

**Уровень профессионального образования**  
Высшее образование – бакалавриат

**Форма обучения**  
*Очная, очно-заочная, очно-заочная с ДОТ*

Москва, 2021

Рабочая программа дисциплины (модуля) «Философия» разработана на основании федерального государственного образовательного стандарта высшего образования – *бакалавриата* по направлению подготовки 38.03.02 *Менеджмент*, утвержденного приказом Министерства науки и высшего образования Российской Федерации от 12.08.2020 № 970, учебного плана по основной профессиональной образовательной программе высшего образования - программы *бакалавриата* по направлению подготовки 38.03.02 *Менеджмент*, а также с учетом рекомендованной примерной основной образовательной программой и с учетом следующих профессиональных стандартов, сопряженных с профессиональной деятельностью выпускника:

- 08.008 «*Специалист по финансовому консультированию*»;
- 08.018 «*Специалист по управлению рисками*».

Рабочая программа дисциплины (модуля) разработана рабочей группой в составе: к.ф.н., доцент А.В. Суслов.

Руководитель основной  
профессиональной  
образовательной программы  
к.с.н., доцент



(подпись)

Т.А. ЕВСТРАТОВА

Рабочая программа дисциплины (модуля) обсуждена и утверждена на заседании Ученого совета гуманитарного факультета.  
Протокол № 12 от «21» июня 2021 года.

Декан гуманитарного факультета  
к.филол.н., PhD, д.полит.н.,  
доцент



(подпись)

Г.Ю. Никипорец-Такигава

Рабочая программа дисциплины (модуля) рецензирована и рекомендована к утверждению:

Д.ф.н., профессор кафедры философии  
МГПУ



(подпись)

Б.Н. Бессонов

Д.ф.н., профессор гуманитарного  
факультета РГСУ



(подпись)

О.Б. Скородумова

Согласовано

Научная библиотека, директор



(подпись)

И.Г. Маляр

## СОДЕРЖАНИЕ

СОДЕРЖАНИЕ.....	3
1.2. Место дисциплины (модуля) в структуре основной профессиональной образовательной программы высшего образования-программы бакалаврита.....	4
1.3 Планируемые результаты обучения по дисциплине (модулю) в рамках планируемых результатов освоения основной профессиональной образовательной программы высшего образования – программы бакалавриата, соотнесенные с установленными индикаторами достижения .....	4
<b>РАЗДЕЛ 2. СТРУКТУРА И СОДЕРЖАНИЕ ДИСЦИПЛИНЫ .....</b>	<b>5</b>
2.1 Объем дисциплины (модуля), включая контактную работу обучающегося с педагогическими работниками и самостоятельную работу обучающегося.....	5
2.2. Учебно-тематический план дисциплины (модуля) .....	6
<b>РАЗДЕЛ 3. УЧЕБНО-МЕТОДИЧЕСКОЕ ОБЕСПЕЧЕНИЕ САМОСТОЯТЕЛЬНОЙ РАБОТЫ ОБУЧАЮЩИХСЯ ПО ДИСЦИПЛИНЕ (МОДУЛЮ).....</b>	<b>7</b>
3.1. Виды самостоятельной работы обучающихся по дисциплине (модулю).....	8
3.2 Методические указания к самостоятельной работе по дисциплине (модулю) .....	10
<b>РАЗДЕЛ 4. ФОНД ОЦЕНОЧНЫХ СРЕДСТВ ДЛЯ ПРОВЕДЕНИЯ ПРОМЕЖУТОЧНОЙ АТТЕСТАЦИИ ОБУЧАЮЩИХСЯ ПО ДИСЦИПЛИНЕ (МОДУЛЮ).....</b>	<b>18</b>
4.1. Форма промежуточной аттестации обучающегося по дисциплине (модулю).....	18
4.2. Перечень компетенций с указанием этапов их формирования в процессе освоения образовательной программы .....	18
4.3 Описание показателей и критериев оценивания компетенций на различных этапах их формирования, описание шкал оценивания .....	18
4.4 Типовые контрольные задания или иные материалы, необходимые для оценки знаний, умений, навыков и (или) опыта деятельности, характеризующих этапы формирования компетенций в процессе освоения образовательной программы .....	20
4.5 Методические материалы, определяющие процедуры оценивания знаний, умений, навыков и (или) опыта деятельности, характеризующих этапы формирования компетенций.....	22
<b>РАЗДЕЛ 5. УСЛОВИЯ РЕАЛИЗАЦИИ ДИСЦИПЛИНЫ .....</b>	<b>23</b>
5.1. Перечень основной и дополнительной учебной литературы для освоения дисциплины (модуля) .....	23
5.3 Методические указания для обучающихся по освоению дисциплины (модуля).....	24
5.4 Информационно-технологическое обеспечение образовательного процесса по дисциплине (модулю).....	25
5.5 Материально-техническое обеспечение образовательного процесса по дисциплине (модулю) .....	26
5.6 Образовательные технологии .....	27
<b>ЛИСТ РЕГИСТРАЦИИ ИЗМЕНЕНИЙ .....</b>	<b>28</b>

## РАЗДЕЛ 1. ПАСПОРТ РАБОЧЕЙ ПРОГРАММЫ ДИСЦИПЛИНЫ (МОДУЛЯ)

### 1.1 Цель и задачи дисциплины (модуля)

Цель и задачи дисциплины (модуля) заключаются в получении обучающимися теоретических знаний об основах философии с последующим применением в профессиональной сфере и практических навыков по работе с оригинальными и адаптированными философскими текстами; развитию навыков критического восприятия и оценки источников информации, умении логично формулировать, излагать и отстаивать собственное видение проблем и способов их разрешения; овладении приемами ведения дискуссии, полемики, диалога.

Задачи дисциплины (модуля):

1. Формирование знаний об истории возникновения, развитии и современном состоянии философской проблематики; понимание ее методологической и мировоззренческой значимости для становления молодого специалиста, т.е. формирование философской культуры будущего специалиста на основе обширного исторического и современного материала, анализа постановки и решения вечных философских проблем человечества.
2. Формирование представления о специфике философии как способе познания и духовного освоения мира, об основных разделах современного философского знания, философских проблемах и методах их исследования.
3. Овладение базовыми принципами и приемами философского познания; введение студентов в круг философских проблем, связанных с областью будущей профессиональной деятельности.

### 1.2. Место дисциплины (модуля) в структуре основной профессиональной образовательной программы высшего образования-программы бакалавриата

Дисциплина (модуль) «Философия» реализуется в обязательной части основной профессиональной образовательной программы 38.03.02 «Менеджмент» очной, очно-заочной формам обучения и очно-заочной с ДОТ.

Изучение дисциплины (модуля) «Философия» базируется на знаниях и умениях, полученных обучающимися ранее в ходе освоения программного материала учебной дисциплины «Обществознание».

Перечень последующих дисциплин (модулей), для которых необходимы знания, умения и навыки, формируемые данной учебной дисциплиной: «Теория управления и организации», а также иные дисциплины общепрофессионального уровня.

### 1.3 Планируемые результаты обучения по дисциплине (модулю) в рамках планируемых результатов освоения основной профессиональной образовательной программы высшего образования – программы бакалавриата, соотнесенные с установленными индикаторами достижения

Процесс освоения дисциплины (модуля) направлен на формирование у обучающихся следующих универсальных компетенций: способен воспринимать межкультурное разнообразие общества в социально-историческом, этическом и философском контекстах (УК-5).

В результате освоения дисциплины (модуля) обучающийся должен демонстрировать следующие результаты:

Категория компетенций	Код компетенции	Формулировка компетенции	Код и наименование индикатора достижения компетенции	Результаты обучения
-----------------------	-----------------	--------------------------	--	---------------------

Межкультурное взаимодействие	УК-5	Способен воспринимать межкультурное разнообразие общества в социально-историческом, этическом и философском контекстах	УК-5.1. Выделяет и анализирует особенности межкультурного взаимодействия, обусловленные различием этических, религиозных и ценностных систем; УК-5.2. Способен понимать многообразие культур и цивилизаций в их взаимодействии, закономерности и этапы развития духовной и материальной культуры народов мира, основные подходы к изучению культурных явлений УК-5.3. Предлагает способы преодоления коммуникативных барьеров при межкультурном взаимодействии в различных социокультурных ситуациях	<b>Знать:</b> предмет философии, основные философские принципы, законы, категории, а также их содержание и взаимосвязи. <b>Уметь:</b> ориентироваться в системе философского знания как целостного представления об основах мироздания и перспективах развития планетарного социума. <b>Владеть:</b> навыками использования различных философских методов для анализа тенденций развития современного общества.
------------------------------	------	--	--	---

## РАЗДЕЛ 2. СТРУКТУРА И СОДЕРЖАНИЕ ДИСЦИПЛИНЫ

### 2.1 Объем дисциплины (модуля), включая контактную работу обучающегося с педагогическими работниками и самостоятельную работу обучающегося

Общая трудоемкость дисциплины, изучаемой в 1 семестре, составляет 2 зачетные единицы. По дисциплине предусмотрен *зачет с оценкой*.

#### Очная форма обучения

Вид учебной работы	Всего часов	Семестры			
		1	2	3	4
<b>Контактная работа обучающихся с педагогическими работниками (по видам учебных занятий) (всего):</b>	<b>36</b>	<b>36</b>			
Учебные занятия лекционного типа	16	16			
Практические занятия	0	0			
Лабораторные занятия	0	0			
Иная контактная работа	20	20			
<b>Самостоятельная работа обучающихся, всего</b>	<b>27</b>	<b>27</b>			
<b>Контроль промежуточной аттестации (час)</b>	<b>9</b>	<b>9</b>			
<b>ОБЪЕМ ДИСЦИПЛИНЫ В ЧАСАХ</b>	<b>72</b>	<b>72</b>			

#### Очно-заочная форма обучения

(в том числе с применением дистанционных образовательных технологий)

Вид учебной работы	Всего часов	Семестры			
		1			
<b>Контактная работа обучающихся с педагогическими работниками (по видам учебных занятий) (всего):</b>	<b>24</b>	<b>24</b>			
Учебные занятия лекционного типа	8	8			
Практические занятия					
Лабораторные занятия					
Контактная работа в ЭИОС					
<b>Иная контактная работа</b>	<b>16</b>	<b>16</b>			
<b>Самостоятельная работа обучающихся, всего</b>	<b>39</b>	<b>39</b>			
<b>Контроль промежуточной аттестации (час)</b>	<b>9</b>	<b>9</b>			
<b>ОБЪЕМ ДИСЦИПЛИНЫ (МОДУЛЯ) В ЧАСАХ</b>	<b>72</b>	<b>72</b>			

## 2.2. Учебно-тематический план дисциплины (модуля)

### Очная форма обучения

Раздел, тема	Виды учебной работы, академических часов						
	Всего	Самостоятельная работа	Контактная работа обучающихся с педагогическими работниками				
			Всего	Лекционные занятия	Семинарские/практические занятия	Лабораторные занятия	Иная контактная работа
<b>Модуль 1 (Семестр 1)</b>							
<b>Раздел 1. ИСТОРИЯ ФИЛОСОФИИ</b>	<b>21</b>	<b>9</b>	<b>12</b>	<b>6</b>	<b>0</b>	<b>0</b>	<b>6</b>
Тема 1. Генезис философии. Античная философская мысль	5	2	3	2	0	0	1
Тема 2. Философия Нового времени	5	2	3	2	0	0	1
Тема 3. Западноевропейская философия XIX – XX вв.	5	2	3	1	0	0	2
Тема 4. Русская философия: история и современность	6	3	3	1	0	0	2
<b>Раздел 2. ТЕОРИЯ ФИЛОСОФИИ</b>	<b>21</b>	<b>9</b>	<b>12</b>	<b>6</b>	<b>0</b>	<b>0</b>	<b>6</b>
Тема 1. Особенности философского знания. Место философии в системе духовной культуры	5	2	3	2	0	0	1
Тема 2. Понятие бытия и варианты онтологии.	5	2	3	2	0	0	1

Раздел, тема	Виды учебной работы, академических часов						
	Всего	Само стоят ельн ая рабо та	Контактная работа обучающихся с педагогическими работниками				
			Всего	Лекци онные заяти я	Семина рские/ практи ческие занятия	Лабора торные заяти я	Иная контак тная работа
Тема 3. Основные проблемы и исторические варианты гносеологии.	5	2	3	1	0	0	2
Тема 4. Основные проблемы философской антропологии	6	3	3	1	0	0	2
<b>Раздел 3. СОЦИАЛЬНАЯ ФИЛОСОФИЯ</b>	<b>21</b>	<b>9</b>	<b>12</b>	<b>4</b>	<b>0</b>	<b>0</b>	<b>8</b>
Тема 1. Проблемное поле социальной философии	5	2	3	1	0	0	2
Тема 2. Культура и общество	5	2	3	1	0	0	2
Тема 3. Философия истории	5	2	3	1	0	0	2
Тема 4. Исторический прогресс	6	3	3	1	0	0	2
<b>Контроль промежуточной аттестации (час)</b>	<b>9</b>						
<b>Форма промежуточной аттестации</b>	<b>Зачет с оценкой</b>						
<b>Общий объем часов по дисциплине (модулю)</b>	<b>72</b>	<b>27</b>	<b>36</b>	<b>16</b>	<b>0</b>	<b>0</b>	<b>20</b>

### Очно-заочной формы обучения

(в том числе с применением дистанционных образовательных технологий)

Раздел, тема	Виды учебной работы, академических часов						
	Всего	Само стоят ельн ая рабо та	Контактная работа обучающихся с педагогическими работниками				
			Всего	Лекци онные заяти я	Семина рские/ практи ческие занятия	Лабора торные заяти я	Иная контак тная работа
<b>Модуль 1 (Семестр 1)</b>							
<b>Раздел 1. ИСТОРИЯ ФИЛОСОФИИ</b>	<b>24</b>	<b>13</b>	<b>8</b>	<b>3</b>			<b>5</b>
<b>Раздел 2. ТЕОРИЯ ФИЛОСОФИИ</b>	<b>24</b>	<b>13</b>	<b>8</b>	<b>3</b>			<b>5</b>
<b>Раздел 3. СОЦИАЛЬНАЯ ФИЛОСОФИЯ</b>	<b>24</b>	<b>13</b>	<b>8</b>	<b>2</b>			<b>6</b>
<b>Контроль промежуточной аттестации (час)</b>	<b>9</b>						
<b>Форма промежуточной аттестации</b>	<b>Зачет с оценкой</b>						



Раздел, тема	Виды учебной работы, академических часов						
	Всего	Само стоят ельн ая рабо та	Контактная работа обучающихся с педагогическими работниками				
			Всего	Лекци онные заяти я	Семина рские/ практи ческие занятия	Лабора торные заяти я	Иная контак тная работа
Общий объем часов по дисциплине (модулю)	72	39	24	8	0	0	16

### РАЗДЕЛ 3. УЧЕБНО-МЕТОДИЧЕСКОЕ ОБЕСПЕЧЕНИЕ САМОСТОЯТЕЛЬНОЙ РАБОТЫ ОБУЧАЮЩИХСЯ ПО ДИСЦИПЛИНЕ (МОДУЛЮ)

#### 3.1. Виды самостоятельной работы обучающихся по дисциплине (модулю)

##### *Очная форма обучения*

Раздел, тема	Всего	Виды самостоятельной работы обучающихся					
		Академическая активность, час	Форма академической активности	Выполнение практ. заданий, час	Форма практического задания	Рубежный текущий контроль, час	Форма рубежного текущего контроля
Раздел 1. ИСТОРИЯ ФИЛОСОФИИ	9	3	Подготовка к лекционным и практическим занятиям, самостоятельное изучение раздела в ЭИОС	4	реферат	2	Компьютерное тестирование или иная форма рубежного контроля по усмотрению преподавателя
Раздел 2. ТЕОРИЯ ФИЛОСОФИИ	9	3	Подготовка к лекционным и практическим занятиям, самостоятельное изучение раздела в ЭИОС	4	реферат	2	Компьютерное тестирование или иная форма рубежного контроля по усмотрению преподавателя
Раздел 3. СОЦИАЛЬНАЯ ФИЛОСОФИИ	9	3	Подготовка к лекционным и практическим занятиям, самостоятельное изучение раздела в ЭИОС	4	реферат	2	Компьютерное тестирование или иная форма рубежного контроля по усмотрению преподавателя
<b>Общий объем по модулю/семестру, часов</b>	<b>27</b>	<b>9</b>		<b>12</b>		<b>6</b>	
<b>Форма промежуточной аттестации</b>	<b>Зачет с оценкой</b>						

##### *Очно-заочной формы обучения*

(в том числе с применением дистанционных образовательных технологий)

Раздел, тема	Всего	Виды самостоятельной работы обучающихся					
		Академическая активность, час	Форма академической активности	Выполнение практ. заданий, час	Форма практического задания	Рубежный текущий контроль, час	Форма рубежного текущего контроля
Раздел 1. ИСТОРИЯ ФИЛОСОФИИ	13	5	Подготовка к лекционным и практическим занятиям, самостоятельное изучение раздела в ЭИОС	6	реферат	2	Компьютерное тестирование или иная форма рубежного контроля по усмотрению преподавателя
Раздел 2. ТЕОРИЯ ФИЛОСОФИИ	13	5	Подготовка к лекционным и практическим занятиям, самостоятельное изучение раздела в ЭИОС	6	реферат	2	Компьютерное тестирование или иная форма рубежного контроля по усмотрению преподавателя
Раздел 3. СОЦИАЛЬНАЯ ФИЛОСОФИИ	13	6	Подготовка к лекционным и практическим занятиям, самостоятельное изучение раздела в ЭИОС	5	реферат	2	Компьютерное тестирование или иная форма рубежного контроля по усмотрению преподавателя
<b>Общий объем по модулю/семестру, часов</b>	<b>39</b>	<b>16</b>		<b>17</b>		<b>6</b>	
<b>Форма промежуточной аттестации</b>	<b>Зачет с оценкой</b>						

### 3.2 Методические указания к самостоятельной работе по дисциплине (модулю)

#### РАЗДЕЛ 1. ИСТОРИЯ ФИЛОСОФИИ

**Цель:** изучение генезиса и развития философских идей как в европейской традиции от Античности до наших дней, так и в России, необходимого для формирования следующих компетенций: способен осуществлять поиск, критический анализ и синтез информации, применять системный подход для решения поставленных задач (УК-1); способен воспринимать межкультурное разнообразие общества в социально-историческом, этическом и философском контекстах (УК-5).

**Практические навыки:** приобретение навыков работы с первоисточниками и справочной литературой, использования философских знаний в качестве теоретической и методической базы для изучения специальных дисциплин; навыков применения философских знаний в различных сферах профессиональной и общественной деятельности

#### **Перечень изучаемых элементов содержания:**

Основные этапы развития, особенности, проблемы и представители античной философии: досократики, софисты и Сократ, Платон и Аристотель, философские школы эллинизма. Влияние античной философии на содержание и направленность европейской мысли. Роль античной философии в становлении европейской цивилизации.

Особенности развития философии Нового времени. Основные проблемы философии данного периода. Эмпиризм Ф. Бэкона. Рационализм Р. Декарта. Теория общественного договора. Основные положения трансцендентального идеализма Канта. «Абсолютный идеализм» Гегеля. Антропологический материализм Фейербаха.

Основные положения диалектического материализма как философии марксизма. Позитивизм. Основные идеи и представители. Возникновение и сущность «философии жизни». Учение Ф. Ницше как источник «философии жизни». Зарождение философии психоанализа. Основные понятия учения З. Фрейда. Феноменология как метод анализа чистого сознания. Основополагающие идеи Э. Гуссерля. Философская герменевтика как «практика философского мышления» Х.-Г. Гадамер. Экзистенциализм.

Особенности возникновения и становления русской философской мысли. Древнерусское философствование. Философская мысль русского Просвещения. Важнейшие течения в философии XIX: идейно-философская борьба 30-40 гг. XIX в.; почвенничество, теории культурно-исторических типов и «византизма»; проникновение и развитие марксистской философии в России (Плеханов Г.В., Ленин В.И.); русская философия всеединства (основные положения философии В.С. Соловьева). Русская философия конца XIX – начала XX веков: философия Н.А. Бердяева; русский космизм (философия «Общего дела» Н.Ф. Федорова), социальная философия С.Л. Франка. Современное состояние философской науки в России.

#### **Тема 1.1 Генезис философии. Античная философская мысль**

##### **Вопросы для самоподготовки:**

1. Истоки античной философской мысли
2. Ранняя греческая философия
3. Философия софистов и Сократа
4. Философия Платона
5. Философия Аристотеля
6. Философские взгляды стоиков, скептиков, эпикурейцев

#### **Тема 1.2 Философия Нового времени**

##### **Вопросы для самоподготовки:**

1. Основные проблемы философии Нового времени
2. Эмпиризм Ф. Бэкона
3. Рационализм Р. Декарта
4. Теория общественного договора

5. Агностицизм И. Канта
6. Диалектика Г. Гегеля
7. Материализм Л. Фейербаха

### **Тема 1.3 Западноевропейская философия сер. XIX – XX вв.**

1. Марксистская философия
2. Философия жизни А. Шопенгауэра и Ф. Ницше
3. Позитивизм
4. Философия психоанализа
5. Феноменология и философская герменевтика
6. Философия экзистенциализма
7. Модернизм и постмодернизм в философской мысли
8. Философские системы В.С. Соловьева
9. Русская религиозная философия XX века

### **Тема 1.4 Русская философия: история и современность**

1. Становление русской философии (IX-XII вв.)
2. Философия в России XVIII века
3. Философские взгляды теоретиков идейных течений в России XIX в.
4. Философские системы В.С. Соловьева
5. Философия русского космизма
6. Русская религиозная философия XX века
7. Философия марксизма в России

## **ПРАКТИЧЕСКОЕ ЗАДАНИЕ К РАЗДЕЛУ 1**

### **Форма практического задания: реферат**

#### **Перечень тем рефератов к разделу 1:**

1. Античная философия: основные идеи и роль в мировой культуре
2. Атомизм Демокрита и Эпикура
3. Социальная философия Древней Греции (Сократ, Платон, Аристотель)
4. Философия Нового Времени: проблемы онтологии, гносеологии, социальной философии
5. Особенности философии Р. Декарта
6. Французский материализм XVIII века
7. Немецкая классическая философия; ее вклад в мировую философскую мысль
8. Философия И. Канта
9. Система и метод философии Гегеля
10. Философский материализм Л. Фейербаха
11. Марксистская философия: ее истоки, содержание. Общая характеристика
12. Этапы и основные черты русской философии
13. Философия экзистенциализма. Проблемы свободы и морали.
14. Философская герменевтика.
15. Основные идеи социальной философии О. Конта.
16. Органическая теория Г. Спенсера.
17. Социальная философия Э. Дюркгейма.
18. Социальная философия М. Вебера
19. Марксистская социальная философия.
20. Особенности русской философии
21. Основные идеи «Слова о законе и благодати» Иллариона
22. Роль идеи «Москва – третий Рим» для развития государственности России
23. Основные положения философии М.В. Ломоносова
24. М.М. Щербатов о государственном устройстве
25. Либеральные идеи П.Я. Чаадаева

26. А.С. Хомяков как яркий представитель славянофильства
27. Теория культурно-исторических типов Н.Я. Данилевского
28. Философия Л.Н. Толстого
29. Учение о всеединстве В.С. Соловьева
30. Основные положения «общего дела» Н.Ф. Федорова
31. Философия любви В.В. Розанова
32. Проблема свободы в философии Н. Бердяева
33. С.Н. Булгаков. Философия имени, или грамматика бытия
34. С.Л. Франк о бытии как сверхрациональном всеединстве
35. И.А. Ильин: философия духовного опыта
36. Основные положения евразийства
37. Философско-правовые идеи Г.А. Плеханова
38. Философия политики В.И. Ленина
39. Философия «высшего синтеза» А.Ф. Лосева
40. Э.В. Ильенков о диалектике абстрактного и конкретного
41. Идея диалога М.М. Бахтина
42. Новый гуманизм И.Т. Фролова

## **РУБЕЖНЫЙ КОНТРОЛЬ К РАЗДЕЛУ 1**

### **Форма рубежного контроля – компьютерное тестирование.**

Оформление работ, выполняемых в рамках самостоятельной работы осуществляется в соответствии с Методическими указаниями по оформлению письменных работ обучающихся в рамках самостоятельной работы, утвержденными Учебно-методическим советом РГСУ, Протокол № 2 от 25 июня 2015 года.

Конкретные практические задания и задания для рубежного контроля определяются в учебно-методических материалах по работе обучающихся в электронной информационно-образовательной среде РГСУ с применением технологий электронного обучения по данной дисциплине, утверждаемых ежегодно кафедрами.

## **Раздел 2 ТЕОРИЯ ФИЛОСОФИИ**

**Цель:** овладение базовыми принципами и приемами философского познания; введение в круг философских проблем, формирование представления о специфике философии как способе познания и духовного освоения мира, об основных разделах современного философского знания, философских проблемах и методах их исследования, необходимого для формирования следующих компетенций: способен осуществлять поиск, критический анализ и синтез информации, применять системный подход для решения поставленных задач (УК-1); способен воспринимать межкультурное разнообразие общества в социально-историческом, этическом и философском контекстах (УК-5).

### **Перечень изучаемых элементов содержания:**

Предмет и метод философии. Её функции. Особенности философского знания. Философия как «любовь к мудрости». Философия как научное познание. Категориальный аппарат философии. Структура философского знания. Становление философии. Философия и мифология. Философия и религия. Взаимодействие философии и частных наук. Философия как самосознание культуры. Значение философии в жизни человека и общества.

Бытие как существование. Формы бытия. Онтологические модели бытия как существования: материалистическая онтология, объективно-идеалистическая онтология, субъективно-идеалистическая онтология. Понятие субстанции и субстанциональности бытия. Метафизическое и диалектическое понимание субстанции. Монизм, дуализм, плюрализм. Иерархические модели бытия.

Познавательное (гносеологическое) отношение к миру как один из предметных уровней метафизического отношения к миру. Проблемы сущностного определения познания, природы

знания, характеристики и критериев истины, взаимоотношения субъекта и объекта познания; проблема анализа познавательных возможностей человека, сущностной характеристики сознания, проблема нахождения основания достоверного знания. Агностицизм. Скептицизм.

Человек как сложная многоуровневая система. Единство природного, социального и духовного в человеке. Понятия: «индивид», «личность», «индивидуальность». Исторические типы личности. Основные этапы социализации личности. Личность и общество. Личность и культура. Соотношение воспитания и самовоспитания, факторов макро- и микросреды в развитии личности. Гуманизм как мера общественного прогресса, как признание ответственности человека за бытие человеческого рода и свою собственную судьбу, критерий оценки деятельности людей, социальных институтов и организаций. Причины кризиса гуманизма. Угроза антропологической катастрофы: сущность, возможные пути преодоления.

## **Тема 2.1 Особенности философского знания. Место философии в системе духовной культуры**

### ***Вопросы для самоподготовки:***

1. Предмет, метод и функции философии
2. Структура философского знания
3. Типология философских учений
4. Истоки философии
5. Философия как теоретическое ядро мировоззрения

## **Тема 2.2 Понятие бытия и варианты онтологии**

### ***Вопросы для самоподготовки:***

1. Бытие как существование. Формы бытия
2. Понятие субстанции и субстанциональности бытия
3. Онтологические модели бытия
4. Понятие развития
5. Понятие причинности. Детерминизм и индетерминизм
6. Пространственно-временные уровни бытия

## **Тема 2.3 Основные проблемы и исторические варианты гносеологии**

### ***Вопросы для самоподготовки:***

1. Проблема сознания. Структура сознания
2. Сознание и познание. Объект и субъект познания
3. Понятие истины. Истина и мнение
4. Проблема критерия истины
5. Исторические варианты гносеологии
6. Виды знания. Понятие науки
7. Развитие науки. Понятие научной революции

## **Тема 2.4 Основные проблемы философской антропологии**

### ***Вопросы для самоподготовки:***

1. Единство природного, социального и духовного в человеке.
2. Понятия индивида, личности и индивидуальности.
3. Деятельностная сущность общественного человека.
4. Социальные ценности и социализация личности.
5. Личность и культура.
6. Проблема смысла жизни: многообразие интерпретаций
7. Причины кризиса гуманизма.

## **ПРАКТИЧЕСКОЕ ЗАДАНИЕ К РАЗДЕЛУ 2**

**Форма практического задания: реферат.**

**Перечень тем рефератов к разделу 2.**

1. Философия, ее предмет, функции и роль в обществе
2. Философия и мировоззрение
3. Проблема метода в философии. Диалектика и метафизика
4. Бытие как философская проблема.
5. Философское понятие материи. Основные формы существования материи.
6. Природа и сущность сознания.
7. Диалектика как общая теория развития. Принципы, законы и категории диалектики.
8. Закон единства и борьбы противоположностей.
9. Закон взаимоперехода количественных и качественных изменений.
10. Закон отрицания отрицания.
11. Проблема познаваемости мира в мировой философской мысли.
12. Чувственная и рациональная ступени процесса познания.
13. Диалектика процесса познания.
14. Проблема истины в философии.
15. Практика и ее роль в процессе ее познания.
16. Особенности социального познания.
17. Социальный эксперимент: его содержание и возможности.
18. Сущность и динамика социально-исторического процесса
19. Деятельность людей и законы общественного развития
20. Общественный прогресс и его критерии
21. Общество как социальная система
22. Духовная жизнь общества и ее основные элементы
23. Общественное сознание и его структура
24. Общественная психология и идеология, их взаимосвязь
25. Формы общественного сознания, их различия и взаимосвязь
26. Объективные и субъективные факторы социально-исторического процесса
27. Политическое сознание
28. Правовое сознание
29. Нравственное сознание
30. Свобода совести и роль церкви в современных условиях
31. Проблема человека в истории философии
32. Человек как единство духовного, биологического и социального
33. Личность и общество: свобода и ответственность личности
34. Категория ответственности: философские аспекты
35. Проблема потребностей и интересов личности
36. Социальные отношения и социальные интересы личности и общества
37. Проблема ценностей в философии
38. Жизнь как ценность в структуре социального бытия
39. Проблема жизни и смерти в духовном опыте человечества
40. Философский подход к проблеме смысла и цели жизни человека
41. Будущее: методы и средства философского осмысления
42. Сущность и природа традиций, их использование в социальной деятельности

## **РУБЕЖНЫЙ КОНТРОЛЬ К РАЗДЕЛУ 2:**

**Форма рубежного контроля – компьютерное тестирование.**

Оформление работ, выполняемых в рамках самостоятельной работы осуществляется в соответствии с Методическими указаниями по оформлению письменных работ обучающихся в

рамках самостоятельной работы, утвержденными Учебно-методическим советом РГСУ, Протокол № 2 от 25 июня 2015 года.

Конкретные практические задания и задания для рубежного контроля определяются в учебно-методических материалах по работе обучающихся в электронной информационно-образовательной среде РГСУ с применением технологий электронного обучения по данной дисциплине, утверждаемых ежегодно кафедрой.

### **Раздел 3. СОЦИАЛЬНАЯ ФИЛОСОФИЯ**

**Цель:** овладение базовыми принципами и приемами социально-философского познания; введение в круг социально-философских проблем, формирование представления о специфике социальной философии как способе познания и духовного освоения мира, об основных разделах современного социальной философии, проблемах социальной философии и методах их исследования, необходимого для формирования следующих компетенций: способен осуществлять поиск, критический анализ и синтез информации, применять системный подход для решения поставленных задач (УК-1); способен воспринимать межкультурное разнообразие общества в социально-историческом, этическом и философском контекстах (УК-5).

#### **Перечень изучаемых элементов содержания:**

Общетеоретическая философия и социальная философия о сущности общества: сходства и различия. Общество как нерасчлененное целое и как дифференцированная целостная система. Проблема метода в социальной философии. Особенности применения всеобщих методов в анализе общественной жизни: диалектика, системный подход, синергетика. Диалектика как метод познания общественных явлений и процессов. Особенности функционирования и развития общества с позиций диалектики. Исторический опыт применения диалектики к анализу общества.

Место философии культуры в системе современного философского знания. Возникновение и развитие философии культуры как самостоятельной области философского знания. Эволюция понятия культуры. Многозначность и полифункциональность понятия "культура". Культура и общество, их взаимосвязь. Две формы бытия культуры в обществе: объектно-предметная и субъектно-личностная. Социальная детерминация и социальные функции культуры. Многообразие культур в истории общества, различные типы их взаимодействия. Закономерности развития культуры. Проблема диалога культур в прошлом и настоящем. Глобализация и судьбы культур народов мира. Культура и развитие человека. Человек как творец и как творение культуры, как создание человеком самого себя в процессе деятельности. Культура как мера развития человека и общества.

Проблематика философии истории - логика развития общественного бытия, человеческого общества как целостной развивающейся системы, единство и многообразие исторического процесса, исторический детерминизм и общественный прогресс. Философская идея истории - как "исторического самосознания эпохи" - выдвижение адекватного эпохе проекта (идеала) совершенного общества, обоснование единства и целостности исторического процесса: прошлого, настоящего и будущего.

Человек как субъект истории. Роль личности в истории: герой, критически мыслящая личность, вождь. Многообразие оценок и проблема их объективности. Различные интерпретации смысла истории в философской мысли. Понятие цивилизации: многозначность определений. Цивилизационный взгляд на исторический процесс: альтернативность или дополнительность? Культурная матрица как основа целостности цивилизации. Типологические ориентиры современной истории. Трансформации классического (индустриального) капитализма. Идея социализма в современной истории. Идея социализма и практика "реального социализма" в XX в. Противоречивый характер прогресса. Социальная цена прогресса. Критерии общественного прогресса - экономический, социальный, антропологический, цивилизационный. Прогресс и регресс в истории. Место социальной революции в историческом процессе. Застойный тип общественной жизни. Понятие автаркии. Ускорение темпов общественного прогресса в ходе



исторического развития общества. Необходимость нового понимания общественного прогресса в условиях глобализации.

### **Тема 3.1 Проблемное поле социальной философии.**

#### ***Вопросы для самоподготовки:***

1. Своеобразие ценностной социальной философии.
2. Возможности применения синергетики к динамике развития общества.
3. Специфика социального познания.
4. Соотношение социальной философии и социологии.
5. Естественнонаучные идеалы и развитие социального знания.
6. Суть социологизации социальной философии.
7. Объяснение и понимание в социальном познании.

### **Тема 3.2 Культура и общество**

#### ***Вопросы для самоподготовки:***

1. Сравнительный анализ существующих подходов к культуре.
2. Культура и свобода
3. Детерминация общества уровнем развития культуры.
4. Культура и нравственность.
5. Материалистическое толкование культуры.
6. Религиозное толкование культуры.
7. Время и вечность в культуре.
8. Воспитательная функция культуры.
9. Культура и общество. Единство общественной жизни и культуры.
10. Культура как основа понимания общества и исторического процесса.

### **Тема 3.3 Философия истории**

#### ***Вопросы для самоподготовки:***

1. Проблема теоретической содержательности и объективности исторического факта.
2. Различные типы исторического знания.
3. Объяснение и понимание в историческом познании.
4. Различные точки зрения на природу исторического знания
5. Понятия исторического сознания и самосознания общества, народа, класса, индивида
6. Уровни исторического сознания и самосознания.
7. Историческое время и историческое пространство.
8. Объективное и субъективное в истории, их взаимосвязь.
9. Понятие исторического субъекта, его отличие от социального субъекта.
10. Роль государства в развитии общества.

### **Тема 3.4 Исторический прогресс**

#### ***Вопросы для самоподготовки:***

1. Человек как субъект истории.
2. Роль личности в истории: герой, критически мыслящая личность, вождь.
3. Различные интерпретации смысла истории в философской мысли.
4. Эсхатология, провиденциализм, закономерное развитие, спонтанность в истории.
5. Смысл истории и цель истории.
6. Различные интерпретации исторического процесса - циклическое, линейно-поступательное (прогрессистское), многовариантное, постмодернистское развитие.
7. Марксова концепция периодизации всемирной истории и место в ней категории "общественная экономическая формация".
8. Понятие цивилизации: многозначность определений.
9. Типы цивилизаций в человеческой истории.

10. Ускорение темпов общественного прогресса в ходе исторического развития общества.

### **ПРАКТИЧЕСКОЕ ЗАДАНИЕ К РАЗДЕЛУ 3.**

**Форма практического задания: реферат**

**Перечень тем рефератов к разделу 3:**

1. Предмет социальной философии.
2. Особенности социального познания.
3. Методологическое своеобразие социально-гуманитарных наук.
4. Объяснение и понимание в социальном познании.
5. Общество как категория социальной философии. Номиналистическая и реалистическая концепции общества.
6. Общественные отношения как проблема социально-философского анализа.
7. Натуралистическая, идеалистическая, материалистическая модели общества.
8. Закономерное и случайное в истории: специфика социальных законов.
9. Взаимосвязь природы и общества.
10. Учение В.И. Вернадского о «ноосфере».
11. Взаимосвязь и взаимовлияние сфер общественной жизни.
12. Материально-производственная сфера жизни. Производительные силы и производственные отношения, их структура и взаимосвязь.
13. Политическая сфера общества: сущность и структура.
14. Диалектика гражданского общества и государства.
15. Социальная сфера общества.
16. Типы социальных общностей.
17. Духовная жизнь общества: сущность и структура.
18. Философское понимание культуры.
19. Деятельность как способ существования социального, ее соотношение с процессами живой и неживой природы.
20. Причины и динамика социальных конфликтов в обществе.
21. Социальные трансформации. Реформы и революции.
22. Движущие силы развития общества.
23. Социально-философская трактовка потребностей и интересов действующего субъекта.
24. Специфика социального детерминизма: необходимость и свобода в общественном развитии.
25. Проблема субъекта общественно-исторического процесса: народ, социальная элита, личность.
26. Проблемы типологии и периодизации исторического процесса. Формационный и цивилизационный подходы к типологии общества.
27. Социальное пространство и социальное время как факторы и формы социокультурного процесса.
28. К. Ясперс об «осевом времени».
29. Сущность и критерии общественного прогресса.
30. Проблема сущности техники в философии XX в. Технологический детерминизм.
31. Понятие ценностей и их классификация.
32. Смысл жизни и ценности жизни. Ценность человеческой жизни в истории общества.
33. Интерпретации смысла истории в философской мысли.
34. Диалектика морали и права в системе социальной регуляции.
35. Религия как социальный институт.
36. Личность как объект социально-философского анализа.
37. Роль личности в истории.
38. Будущее как объект социально-философской рефлексии.
39. Глобальные проблемы современности и пути их разрешения. Проблема «конца истории».
40. Философские проблемы информационного общества.

### РУБЕЖНЫЙ КОНТРОЛЬ К РАЗДЕЛУ 3.

#### Форма рубежного контроля – компьютерное тестирование.

Оформление работ, выполняемых в рамках самостоятельной работы осуществляется в соответствии с Методическими указаниями по оформлению письменных работ обучающихся в рамках самостоятельной работы, утвержденными Учебно-методическим советом РГСУ, Протокол № 2 от 25 июня 2015 года.

Конкретные практические задания и задания для рубежного контроля определяются в учебно-методических материалах по работе обучающихся в электронной информационно-образовательной среде РГСУ с применением технологий электронного обучения по данной дисциплине, утверждаемых ежегодно кафедрой.

### РАЗДЕЛ 4. ФОНД ОЦЕНОЧНЫХ СРЕДСТВ ДЛЯ ПРОВЕДЕНИЯ ПРОМЕЖУТОЧНОЙ АТТЕСТАЦИИ ОБУЧАЮЩИХСЯ ПО ДИСЦИПЛИНЕ (МОДУЛЮ)

#### 4.1. Форма промежуточной аттестации обучающегося по дисциплине (модулю)

Контрольным мероприятием промежуточной аттестации обучающихся по дисциплине (модулю) является диф.зачет, который проводится в устной форме.

#### 4.2. Перечень компетенций с указанием этапов их формирования в процессе освоения образовательной программы

Код компетенции	Содержание компетенции (части компетенции)	Результаты обучения	Этапы формирования компетенций в процессе освоения образовательной программы
УК-5	Способен воспринимать межкультурное разнообразие общества в социально-историческом, этическом и философском контекстах	Знать: основы и принципы межкультурного взаимодействия в зависимости от социально-исторического, этического и философского контекста развития общества; многообразие культур и цивилизаций в их взаимодействии, основные понятия истории, культурологии, закономерности и этапы развития духовной и материальной культуры народов мира, основные подходы к изучению культурных явлений; роль науки в развитии цивилизации, взаимодействие науки и техники и связанные с ними современные социальные и этические проблемы.	Этап формирования знаний
		Уметь: определять и применять способы межкультурного взаимодействия в различных социокультурных ситуациях; применять научную терминологию и основные научные категории гуманитарного знания.	Этап формирования умений
		Владеть: навыками применения способов межкультурного взаимодействия в различных социокультурных ситуациях; навыками самостоятельного анализа и оценки исторических явлений и вклада исторических деятелей в развитие цивилизации.	Этап формирования навыков и получения опыта

#### 4.3 Описание показателей и критериев оценивания компетенций на различных этапах их формирования, описание шкал оценивания

Код компетенции	Этапы формирования компетенций	Показатель оценивания компетенции	Критерии и шкалы оценивания
УК-5	Этап формирования знаний.	Теоретический блок вопросов.	1) обучающийся глубоко и прочно освоил программный материал, исчерпывающе, последовательно, грамотно и

		<p>Уровень освоения программного материала, логика и грамотность изложения, умение самостоятельно обобщать и излагать материал</p>	<p>логически стройно его излагает, тесно увязывает с задачами и будущей деятельностью, не затрудняется с ответом при видоизменении задания, умеет самостоятельно обобщать и излагать материал, не допуская ошибок:  ( 9-10] баллов;  2) обучающийся твердо знает программный материал, грамотно и по существу излагает его, не допуская существенных неточностей в ответе на вопрос, может правильно применять теоретические положения:  [7-8) баллов;  3) обучающийся освоил основной материал, но не знает отдельных деталей, допускает неточности, недостаточно правильные формулировки, нарушает последовательность в изложении программного материала:  (5-6) баллов;  4) обучающийся не знает значительной части программного материала, допускает существенные ошибки:  [0-4] балла.</p>
<b>УК-5</b>	Этап формирования умений	<p>Аналитическое задание (<i>задачи, ситуационные задания, кейсы, проблемные ситуации и т.д.</i>)</p> <p>Практическое применение теоретических положений применительно к профессиональным задачам, обоснование принятых решений</p>	<p>1) свободно справляется с задачами и практическими заданиями, правильно обосновывает принятые решения, задание выполнено верно, даны ясные аналитические выводы к решению задания, подкрепленные теорией:  ( 9-10] баллов;  2) владеет необходимыми умениями и навыками при выполнении практических заданий, задание выполнено верно, отмечается хорошее развитие аргумента, однако отмечены погрешности в ответе, скорректированные при собеседовании:  [7-8) баллов;</p>

<b>УК-5</b>	Этап формирования навыков и получения опыта.	Аналитическое задание ( <i>задачи, ситуационные задания, кейсы, проблемные ситуации и т.д.</i> )  Решение практических заданий и задач, владение навыками и умениями при выполнении практических заданий, самостоятельность, умение обобщать и излагать материал.	3) испытывает затруднения в выполнении практических заданий, задание выполнено с ошибками, отсутствуют логические выводы и заключения к решению: (5-6) баллов; 4) практические задания, задачи выполняет с большими затруднениями или задание не выполнено вообще, или задание выполнено не до конца, нет четких выводов и заключений по решению задания, сделаны неверные выводы по решению задания: [0-4] балла.
-------------	--	---	--

#### 4.4 Типовые контрольные задания или иные материалы, необходимые для оценки знаний, умений, навыков и (или) опыта деятельности, характеризующих этапы формирования компетенций в процессе освоения образовательной программы

##### Примерные вопросы для проведения промежуточной аттестации обучающихся по дисциплине (модулю)

Теоретический блок вопросов:

1. Генезис философского знания. Мифология и философия.
2. Миф как объект философской рефлексии.
3. Предмет и функции философии. Взаимосвязь философии и частных наук.
4. Основной вопрос философии. Исторические формы материализма и идеализма.
5. Античная философия (общая характеристика).
6. Досократики: милетцы, пифагорейцы, Гераклит, элеаты.
7. Софисты и Сократ. Метод Сократа.
8. Философия Платона. Притча о пещере.
9. Учение Платона об идеальном государстве.
10. Атомистика Демокрита.
11. Метафизика Аристотеля.
12. Философские школы эпохи эллинизма (эпикуреизм, стоицизм, скептицизм).
13. Эмпиризм в новоевропейской философии XVII-XVIII вв. (Ф. Бэкон).
14. Рационализм в новоевропейской философии XVII-XVIII вв. (Р. Декарт).
15. Проблемы социальной философии в работах Т. Гоббса, Дж. Локка, Ж.-Ж. Руссо.
16. Философия И. Канта
17. Метод и система Г. Гегеля.
18. Антропологический материализм Л. Фейербаха.
19. Философские воззрения К. Маркса. Материалистическое понимание истории и теория отчуждения.
20. Философия жизни: А. Шопенгауэр и Ф. Ницше.
21. Позитивизм. Представители и основные идеи.
22. Основы философской герменевтики.
23. Психоаналитическая антропология З. Фрейда
24. Анализ человеческого существования в философии экзистенциализма.
25. Русская философия XIX в.: западники и славянофилы.

26. Общая характеристика русской философии XX в.
27. Философская система В.С. Соловьева.
28. Философия русского космизма: Н. Ф. Федоров, К.Э. Циолковский, А.Л. Чижевский
29. Принципы и категории онтологии.
30. Понятие материи в философии и науке.
31. Философские концепции пространства и времени. Особенности социального пространства и времени.
32. Идея развития в философии.
33. Исторические формы диалектики.
34. Проблема метода в философии: диалектика и метафизика. Принципы, законы и категории диалектики.
35. Детерминизм и индетерминизм. Проблема свободы воли.
36. Происхождение и сущность сознания. Сознание и бессознательное.
37. Проблема познаваемости мира в философии. Вера и знание.
38. Формы и уровни познания.
39. Понятие субъекта и объекта в гносеологии.
40. Структура научного знания. Проблема роста научного знания.
41. Вопрос о сущности истины и ее критериях в истории философии.
42. Общество как целостная система. Структура общества.
43. Духовная жизнь общества.
44. Специфика социального познания.
45. Философия истории. Формационный и цивилизационный подходы к осмыслению исторического процесса.
46. Проблема прогресса

**Аналитическое задание (задачи, ситуационные задания, кейсы, проблемные ситуации и т.д.):**

1. Сравните идеалы государственного устройства Платона и Аристотеля.
2. Сопоставьте взгляды К.Маркса и Н.Бердяева на проблему социального равенства
3. Сравните идеалы государственного устройства Августина Блаженного и Фомы Аквинского.
4. Дайте свой комментарий словам В.Соловьева о том, «государство существует не для того, чтобы превратить земную жизнь в рай, а для того, чтобы помешать ей окончательно превратиться в ад».
5. Объясните слова Н.Бердяева: «Государство имеет не только природный, но и божественный исток. Он есть действие божественного начала в замутненной природной среде, преломление абсолютного начала в относительном». ( Бердяев Н. А Философия неравенства. М., 1990, с. 83)
6. Сопоставьте взгляды на общественное переустройство Конфуция и К.Маркса.
7. Объясните слова Н.Бердяева: «Право потому и имеет такое огромное значение в человеческом общении, что оно является охраной и гарантией минимума человеческой свободы, что оно предохраняет человека от того, чтобы жизнь его целиком зависела от моральных свойств, от любви или ненависти другого человека».( Бердяев Н. А. Философия неравенства. М., 1990, с. 90).
8. Объясните слова С.Н.Булгакова: «нам дано расширять жизнь, оживлять природу, быть может, по мнению наиболее смелых мыслителей, воскрешать угасшую жизнь, но творить жизнь нам абсолютно не дано, одинаково ни микроскопической козявки, ни гомункула в реторте. Поэтому хозяйство есть функция жизни, уже созданной и существующей. Этот божественный огонь, зажженный творческой любовью, есть основа всей natura naturata». (Булгаков С.Н. Философия хозяйства//Соч. в 2-х т. М., 1993, т.1, С. 161)
9. До недавнего времени в основе периодизации в отечественной науке лежало понятие «общественно-экономическая формация». В результате, всемирная история была поделена на пять следующих друг за другом формаций: первобытнообщинная – рабовладельческая – феодальная – капиталистическая – коммунистическая. Определите, каких методологических ориентиров придерживались ее авторы.
10. Как решают проблему личности в марксизме и экзистенциализме.

11. Дайте свой комментарий к словам Г.Риккерт: «В истории «развитие» ведь всегда означает возникновение чего-то нового, до сих пор еще нигде не бывшего. А так как в понятие закона входит лишь только то, что всегда можно рассматривать таким образом, как будто бы оно повторялось любое число раз, то поэтому понятие исторического развития и понятие закона взаимно исключают друг друга». Риккерт Г. *Философия истории // Философия жизни*. – Киев, 1998, С.196
12. Прокомментируйте слова Н. Бердяева: «Культура родилась из культа. Истоки ее – сакральны. Вокруг храма зачалась она и в органический свой период была связана с жизнью религиозной. Так было в великих древних культурах, в культуре греческой, в культуре средневековой, в культуре раннего Возрождения. Культура – благородного происхождения. Ей передался иерархический характер культа. Культура имеет религиозные основы. Это нужно считать установленным с самой позитивно-научной точки зрения. Культура символична по своей природе. Символизм свой она получила от культовой символики. В культуре не реалистически, а символически выражена духовная жизнь. Все достижения культуры по природе своей символичны. В ней даны не последние достижения бытия, а лишь символические его знаки. Такова же природа культа, который есть прообраз осуществленных божественных тайн»<sup>1</sup>.
13. Сравните взгляды на личность в марксизме и персонализме.
14. Сопоставьте социальные идеалы Т.Мора и Т.Капанеллы.
15. Сопоставьте социальные идеалы Платона и Т.Кампанеллы.
16. Сравните идеалы государственного управления В.Соловьева и Августина Блаженного.
17. Сравните теорию общественного договора Т.Гоббса и Дж.Локка.
18. Раскройте смысл слов И.Канта: «приобретение разумным существом возможности ставить любые цели вообще (значит, в его свободе) – это культура..
19. Сопоставьте теорию этноса Л.Гумилева и К.Маркса.
20. Согласно А.Тойнби, культура представляет собой «душу, кровь, лимфу, сущность цивилизации. Как только цивилизация утрачивает внутреннюю силу культурного развития, она немедленно начинает впитывать элементы чуждой культуры. Культурное влияние оказывается куда более благодатным и полезным, чем заимствования в экономическом или же политическом плане». Дайте свой комментарий.
21. Сопоставьте идеалы правителя в учении Конфуция и Фомы Аквинского.
22. Сопоставьте идеалы правителя в учении Конфуция и Лао-цзы.
23. Дайте свой комментарий словам Н.Бердяева: «... История должна кончиться. Мир должен вступить в такую высокую действительность, в такое целостное время, в которых разрешится проблема индивидуальной судьбы человеческой и трагический конфликт этой индивидуальной судьбы человеческой с судьбой мировой найдет свой исход. История есть прежде всего судьба и должна быть осмыслена как судьба, как трагическая судьба. Трагическая судьба, как и всякая трагедия, должна иметь последний, всеразрушающий акт. В трагедии неизбежен катарсис. История не имеет бесконечного развития в нашем времени, не имеет закономерности природных явлений именно поэтому, что история есть судьба. Таков последний вывод и последний результат метафизики истории». (Бердяев Н. *Смысл истории*. М., 1990, С.160-161).
24. Сопоставьте взгляды Н.Макивелли и Конфуция на методы правления.
25. Сопоставьте идеалы государственного управления Аристотеля и Фомы Аквинского.

#### **4.5 Методические материалы, определяющие процедуры оценивания знаний, умений, навыков и (или) опыта деятельности, характеризующих этапы формирования компетенций**

Промежуточная аттестация по дисциплине (модулю) проводится в соответствии с Положением о промежуточной аттестации обучающихся по основным профессиональным образовательным программам высшего образования – программам бакалавриата/магистратуры/специалитета в Российском государственном социальном университете и Положение о балльно-рейтинговой системе оценки успеваемости обучающихся по основным профессиональным образовательным программам высшего образования - программам

<sup>1</sup> Бердяев Н. *Философия неравенства*. – М., 1990, С. 248

бакалавриата, программам специалитета, программам магистратуры в Российском государственном социальном университете.

На промежуточную аттестацию отводится 20 рейтинговых баллов.

Ответы обучающегося на контрольном мероприятии промежуточной аттестации оцениваются педагогическим работником по 20 - балльной шкале, а итоговая оценка по дисциплине (модулю) выставляется по пятибалльной системе для экзамена/дифференцированного зачета и по системе зачтено/не зачтено для зачета.

Критерии выставления оценки определяются Положением о балльно-рейтинговой системе оценки успеваемости обучающихся по основным профессиональным образовательным программам высшего образования - программам бакалавриата, программам специалитета, программам магистратуры в Российском государственном социальном университете.

### **Критерии оценки ответа на вопросы дифференцированного зачета:**

Критерии оценки ответа на вопросы теоретического блока:

9-10 баллов – обучающийся глубоко и прочно освоил программный материал, исчерпывающе, последовательно, грамотно и логически стройно его излагает, тесно увязывает с задачами и будущей деятельностью, не затрудняется с ответом при видоизменении задания, свободно справляется с задачами и практическими заданиями, правильно обосновывает принятые решения, умеет самостоятельно обобщать и излагать материал, не допуская ошибок;

7-8 – баллов - обучающийся твердо знает программный материал, грамотно и по существу излагает его, не допуская существенных неточностей в ответе на вопрос, может правильно применять теоретические положения и владеет необходимыми умениями и навыками при выполнении практических заданий;

5-6 баллов - обучающийся освоил основной материал, но не знает отдельных деталей, допускает неточности, недостаточно правильные формулировки, нарушает последовательность в изложении программного материала и испытывает затруднения в выполнении практических заданий;

0-4 баллов - обучающийся не знает значительной части программного материала, допускает существенные ошибки, с большими затруднениями выполняет практические задания, задачи.

## **РАЗДЕЛ 5. УСЛОВИЯ РЕАЛИЗАЦИИ ДИСЦИПЛИНЫ**

### **5.1. Перечень основной и дополнительной учебной литературы для освоения дисциплины (модуля)**

#### **5.1.1. Основная литература**

1. Митрошенков, О. А. Философия в 2 ч. Часть 1 : учебник для вузов / О. А. Митрошенков, В. П. Ляшенко, Г. И. Рузавин ; под редакцией О. А. Митрошенкова. — 2-е изд., доп. — Москва : Издательство Юрайт, 2021. — 275 с. — (Высшее образование). — ISBN 978-5-534-09057-4. — Текст : электронный // ЭБС Юрайт [сайт]. — URL: <https://urait.ru/bcode/473475> (дата обращения: 22.06.2021).

2. Митрошенков, О. А. Философия в 2 ч. Часть 2 : учебник для вузов / О. А. Митрошенков, В. П. Ляшенко, Г. И. Рузавин ; под редакцией О. А. Митрошенкова. — 2-е изд., доп. — Москва : Издательство Юрайт, 2021. — 296 с. — (Высшее образование). — ISBN 978-5-534-09058-1. — Текст : электронный // ЭБС Юрайт [сайт]. — URL: <https://urait.ru/bcode/475053> (дата обращения: 22.06.2021).

#### **5.1.2. Дополнительная литература**

1. Спиркин, А. Г. Философия в 2 ч. Часть 1 : учебник для вузов / А. Г. Спиркин. — 3-е изд., перераб. и доп. — Москва : Издательство Юрайт, 2021. — 402 с. — (Высшее образование). — ISBN 978-5-534-02014-4. — Текст : электронный // ЭБС Юрайт [сайт]. — URL: <https://urait.ru/bcode/470310> (дата обращения: 22.06.2021).

2. Спиркин, А. Г. Философия в 2 ч. Часть 2 : учебник для вузов / А. Г. Спиркин. — 3-е изд., перераб. и доп. — Москва : Издательство Юрайт, 2021. — 185 с. — (Высшее образование). — ISBN 978-5-



### 5.2. Электронные ресурсы

№№	Название электронного ресурса	Описание электронного ресурса	Используемый для работы адрес
1.	ЭБС «Университетская библиотека онлайн»	Электронная библиотека, обеспечивающая доступ высших и средних учебных заведений, публичных библиотек и корпоративных пользователей к наиболее востребованным материалам по всем отраслям знаний от ведущих российских издательств	<a href="http://biblioclub.ru/">http://biblioclub.ru/</a>
2.	Научная электронная библиотека eLIBRARY.ru	Крупнейший российский информационно-аналитический портал в области науки, технологии, медицины и образования, содержащий рефераты и полные тексты более 34 млн научных публикаций и патентов	<a href="http://elibrary.ru/">http://elibrary.ru/</a>
3.	Образовательная платформа Юрайт	Электронно-библиотечная система для ВУЗов, ССУЗов, обеспечивающая доступ к учебникам, учебной и методической литературе по различным дисциплинам.	<a href="https://urait.ru/">https://urait.ru/</a>
4.	База данных "EastView"	Полнотекстовая база данных периодических изданий	<a href="http://ebiblioteka.ru/">http://ebiblioteka.ru/</a>
5.	База данных международного индекса научного цитирования "Scopus"	Библиографическая и реферативная база данных и инструмент для отслеживания цитируемости статей, опубликованных в научных изданиях	<a href="http://www.scopus.com/">http://www.scopus.com/</a>
6.	Международный индекс научного цитирования "Web of Science"	Поисковая интернет-платформа, объединяющая реферативные базы данных публикаций в научных журналах и патентов, в том числе базы, учитывающие взаимное цитирование публикаций. Web of Science охватывает материалы по естественным, техническим, общественным, гуманитарным наукам и искусству.	<a href="http://webofknowledge.com">http://webofknowledge.com</a>
7.	Электронная библиотека "Grebennikon"	Библиотека предоставляет доступ более чем к 30 журналам, выпускаемых Издательским домом "Гребенников".	<a href="https://grebennikon.ru/">https://grebennikon.ru/</a>

### 5.3 Методические указания для обучающихся по освоению дисциплины (модуля)

Освоение обучающимся дисциплины (модуля) «Философия» предполагает изучение материалов дисциплины на аудиторных занятиях и в ходе самостоятельной работы. Аудиторные

занятия проходят в форме лекций. Самостоятельная работа включает разнообразный комплекс видов и форм работы обучающихся.

Для успешного освоения дисциплины (модуля) и достижения поставленных целей необходимо внимательно ознакомиться с рабочей программой дисциплины (модуля), доступной в электронной информационно-образовательной среде РГСУ.

Следует обратить внимание на списки основной и дополнительной литературы, на предлагаемые преподавателем ресурсы информационно-телекоммуникационной сети Интернет. Эта информация необходима для самостоятельной работы обучающегося.

При подготовке к аудиторным занятиям необходимо помнить особенности каждой формы его проведения.

Подготовка к учебному занятию лекционного типа заключается в следующем.

С целью обеспечения успешного обучения обучающийся должен готовиться к лекции, поскольку она является важнейшей формой организации учебного процесса, поскольку:

- знакомит с новым учебным материалом;
- разъясняет учебные элементы, трудные для понимания;
- систематизирует учебный материал;
- ориентирует в учебном процессе.

С этой целью:

- внимательно прочитайте материал предыдущей лекции;
- ознакомьтесь с учебным материалом по учебнику и учебным пособиям с темой прочитанной лекции;
- внесите дополнения к полученным ранее знаниям по теме лекции на полях лекционной тетради;
- запишите возможные вопросы, которые вы зададите лектору на лекции по материалу изученной лекции;
- постарайтесь уяснить место изучаемой темы в своей подготовке;
- узнайте тему предстоящей лекции (по тематическому плану, по информации лектора) и запишите информацию, которой вы владеете по данному вопросу.

Самостоятельная работа.

Для более углубленного изучения темы задания для самостоятельной работы рекомендуется выполнять параллельно с изучением данной темы. При выполнении заданий по возможности используйте наглядное представление материала. Более подробная информация о самостоятельной работе представлена в разделах «Учебно-методическое обеспечение самостоятельной работы по дисциплине (модулю)», «Методические указания к самостоятельной работе по дисциплине (модулю)».

### ***Перечень ресурсов информационно-коммуникационной сети «Интернет», необходимых для освоения дисциплины (модуля)***

1. <http://diss.rsl.ru> Электронная Библиотека Диссертаций Российской государственной библиотеки ЭБД РГБ. Включает полнотекстовые базы данных диссертаций.
2. <http://iphlib.ru/greenstone3/library> Электронная библиотека Института философии РАН
3. <http://elibrary.ru/> eLibrary. Научная электронная библиотека
4. <http://www.philosophy.ru> Философский портал philosophy.ru
5. <http://ihtik.lib.ru/> Библиотека Ихтика
6. <http://filosof.historic.ru> Цифровая библиотека по философии
7. <http://biblioclub.ru/> Университетская библиотека онлайн.

## **5.4 Информационно-технологическое обеспечение образовательного процесса по дисциплине (модулю)**

### **5.4.1. Средства информационных технологий**

Функционирование электронной информационно-образовательной среды обеспечивается

соответствующими средствами информационно-коммуникационных технологий и квалификацией работников, ее использующих и поддерживающих.

Электронно-библиотечная система и электронная информационно-образовательная среда обеспечивают одновременный доступ обучающихся по программе бакалавриата. Рабочая программа обеспечена специализированными периодическими изданиями, доступными с компьютеров в сети Университета на сайте Научной библиотеки (lib.rgsu.net: (http://lib.rgsu.net/resouces/podpisres/) в разделе «Подписные полнотекстовые ресурсы». Также обучающиеся могут пользоваться отдельными изданиями электронно-библиотечной системы «Библио-онлайн» (издательства «Юрайт»).

#### 5.4.2. Программное обеспечение

В университете имеется лицензионное программное обеспечение Windows 7 SP1, Microsoft Office 2003/2007, Adobe Reader.

#### 5.4.3. Информационные справочные системы и электронный базы данных

№№	Название электронного ресурса	Описание электронного ресурса	Используемый для работы адрес
1.	ЭБС «Университетская библиотека онлайн»	Электронная библиотека, обеспечивающая доступ высших и средних учебных заведений, публичных библиотек и корпоративных пользователей к наиболее востребованным материалам по всем отраслям знаний от ведущих российских издательств	<a href="http://biblioclub.ru/">http://biblioclub.ru/</a>
2.	Научная электронная библиотека eLIBRARY.ru	Крупнейший российский информационно-аналитический портал в области науки, технологии, медицины и образования, содержащий рефераты и полные тексты более 34 млн научных публикаций и патентов	<a href="http://elibrary.ru/">http://elibrary.ru/</a>
3.	Образовательная платформа Юрайт	Электронно-библиотечная система для ВУЗов, ССУЗов, обеспечивающая доступ к учебникам, учебной и методической литературе по различным дисциплинам.	<a href="https://urait.ru/">https://urait.ru/</a>
4.	База данных "EastView"	Полнотекстовая база данных периодических изданий	<a href="http://ebiblioteka.ru/">http://ebiblioteka.ru/</a>
5.	База данных международного индекса научного цитирования "Scopus"	Библиографическая и реферативная база данных и инструмент для отслеживания цитируемости статей, опубликованных в научных изданиях	<a href="http://www.scopus.com/">http://www.scopus.com/</a>
6.	Международный индекс научного цитирования "Web of Science"	Поисковая интернет-платформа, объединяющая реферативные базы данных публикаций в научных журналах и патентов, в том числе базы, учитывающие взаимное цитирование публикаций. Web of Science охватывает материалы по естественным, техническим,	<a href="http://webofknowledge.com">http://webofknowledge.com</a>

		общественным, гуманитарным наукам и искусству.	
7.	Электронная библиотека "Grebennikon"	Библиотека предоставляет доступ более чем к 30 журналам, выпускаемых Издательским домом "Гребенников".	<a href="https://grebennikon.ru/">https://grebennikon.ru/</a>

### **5.5 Материально-техническое обеспечение образовательного процесса по дисциплине (модулю)**

Для изучения дисциплины (модуля) *«Философия»* в рамках реализации основной профессиональной образовательной программы высшего образования – программы бакалаврита по направлению подготовки *38.03.02 Менеджмент*

**Учебная аудитория для занятий лекционного типа** оснащена специализированной мебелью (стол для преподавателя, парты, стулья, доска для написания мелом); техническими средствами обучения (видеопроjectionное оборудование, средства звуковоспроизведения, экран и имеющие выход в сеть Интернет).

**Учебная аудитория для промежуточной аттестации:** оснащена специализированной мебелью (стол для преподавателя, парты, стулья, доска для написания мелом).

При реализации *очно-заочной формы обучения с применением дистанционных образовательных технологий* допускается замена специально оборудованных помещений их виртуальными аналогами, позволяющими обучающимся осваивать умения и навыки, предусмотренные профессиональной деятельностью.

### **5.6 Образовательные технологии**

При реализации дисциплины (модуля) *«Философия»* применяются различные образовательные технологии, в том числе технологии электронного обучения.

Освоение дисциплины (модуля) *«Философия»* предусматривает использование в учебном процессе активных и интерактивных форм проведения учебных занятий в форме деловых и ролевых игр, разбор конкретных ситуаций, психологические тренинги в сочетании с внеаудиторной работой с целью формирования и развития профессиональных навыков обучающихся.

При освоении дисциплины (модуля) *«Философия»* предусмотрено применением электронного обучения.

Учебные часы дисциплины *«Философия»* предусматривают классическую контактную работу преподавателя с обучающимся в аудитории и контактную работу посредством электронной информационно-образовательной среды в синхронном и асинхронном режиме (вне аудитории) посредством применения возможностей компьютерных технологий (электронная почта, электронный учебник, тестирование, вебинар, видеофильм, презентация, форум и др.).

При реализации *очно-заочной формы обучения с применением дистанционных образовательных технологий* предусмотрено освоение дисциплины (модуля) *«Философия»* с применением информационно-телекоммуникационных сетей при опосредованном взаимодействии обучающихся и педагогических работников.

Порядок применения дистанционных образовательных технологий при реализации дисциплины (модуля) *«Философия»* осуществляется в соответствии с Положением об организации учебного процесса с использованием электронного обучения и дистанционных образовательных технологий в Российском государственном социальном университете.

## ЛИСТ РЕГИСТРАЦИИ ИЗМЕНЕНИЙ

№ п/п	Содержание изменения	Реквизиты документа об утверждении изменения	Дата введения изменения
1.	Утверждена и введена в действие решением Ученого совета факультета на основании Федерального государственного образовательного стандарта высшего образования по направлению подготовки 38.03.02 Менеджмент (уровень бакалавриата), утвержденным приказом Министерства науки и высшего образования Российской Федерации от 12.08.2020 г №970	Протокол заседания Ученого совета факультета № 11___ от « 27 » мая 2021__ года	01.09.2021
2.			
3.			
4.			
5.			



Министерство науки и высшего образования Российской Федерации  
Федеральное государственное бюджетное образовательное учреждение  
высшего образования  
«Российский государственный социальный университет»

УТВЕРЖДАЮ  
Декан факультета

\_\_ А.Н. Островский

\_\_27\_\_ мая \_\_2021\_\_ г.

**РАБОЧАЯ ПРОГРАММА ДИСЦИПЛИНЫ (МОДУЛЯ)**

## ***ИСТОРИЯ***

Направление подготовки  
*«38.03.02 Менеджмент»*

Направленность (профиль)  
*«Управление маркетингом»*

**ОБРАЗОВАТЕЛЬНАЯ ПРОГРАММА ВЫСШЕГО ОБРАЗОВАНИЯ - ПРОГРАММА  
БАКАЛАВРИАТА**

**Форма обучения**  
*Очная, очно-заочная, очно-заочная с ДОТ*

Москва 2021

Рабочая программа дисциплины (модуля) «История» разработана на основании федерального государственного образовательного стандарта высшего образования – бакалавриата по направлению подготовки 38.03.02 Менеджмент, утвержденного приказом Министерства науки и высшего образования Российской Федерации от 12.08.2020 № 970, учебного плана по основной профессиональной образовательной программе высшего образования - программы бакалавриата по направлению подготовки 38.03.02 Менеджмент, а также с учетом рекомендованной примерной основной образовательной программой и с учетом следующих профессиональных стандартов, сопряженных с профессиональной деятельностью выпускника:

- 08.008 «Специалист по финансовому консультированию»;
- 08.018 «Специалист по управлению рисками».

Рабочая программа дисциплины (модуля) разработана рабочей группой в составе: доктора исторических наук, профессора М.В. Виниченко.

Руководитель основной профессиональной образовательной программы  
к.с.н., доцент



(подпись)

Т.А. ЕВСТРАТОВА

Рабочая программа дисциплины (модуля) обсуждена и утверждена на заседании Ученого совета гуманитарного факультета.  
Протокол № 12 от «21» июня 2021 года.

Декан гуманитарного факультета  
к.филол.н., PhD, д.полит.н.,  
доцент



(подпись)

Г.Ю. Никипорец-Такигава

Рабочая программа дисциплины (модуля) рецензирована и рекомендована к утверждению:

доктор исторических наук, профессор  
кафедры истории Военного университета МО  
РФ



(подпись)

В.В. Попов

доктор исторических наук, профессор  
факультета социальной работы РГСУ



(подпись)

Л.И. Старовойтова

Согласовано  
Научная библиотека, директор



(подпись)

И.Г. Маляр

## СОДЕРЖАНИЕ

РАЗДЕЛ 1. ПАСПОРТ РАБОЧЕЙ ПРОГРАММЫ ДИСЦИПЛИНЫ (МОДУЛЯ) .....	4
1.1 Цель и задачи дисциплины (модуля).....	4
1.2. Место дисциплины (модуля) в структуре основной профессиональной образовательной программы высшего образования - программы бакалавриата .....	4
1.3 Планируемые результаты обучения по дисциплине (модулю) в рамках планируемых результатов освоения основной профессиональной образовательной программы высшего образования – программы бакалавриата соотнесенные с установленными индикаторами достижения компетенций .....	4
РАЗДЕЛ 2. СТРУКТУРА И СОДЕРЖАНИЕ ДИСЦИПЛИНЫ (МОДУЛЯ) .....	5
2.1 Объем дисциплины (модуля), включая контактную работу обучающегося с педагогическими работниками и самостоятельную работу обучающегося .....	5
2.2. Учебно-тематический план дисциплины (модуля) .....	6
РАЗДЕЛ 3. УЧЕБНО-МЕТОДИЧЕСКОЕ ОБЕСПЕЧЕНИЕ САМОСТОЯТЕЛЬНОЙ РАБОТЫ ОБУЧАЮЩИХСЯ ПО ДИСЦИПЛИНЕ (МОДУЛЮ) .....	8
3.1. Виды самостоятельной работы обучающихся по дисциплине (модулю) .....	8
3.2 Методические указания к самостоятельной работе по дисциплине (модулю) .....	10
РАЗДЕЛ 4. ФОНД ОЦЕНОЧНЫХ СРЕДСТВ ДЛЯ ПРОВЕДЕНИЯ ПРОМЕЖУТОЧНОЙ АТТЕСТАЦИИ ОБУЧАЮЩИХСЯ ПО ДИСЦИПЛИНЕ (МОДУЛЮ) .....	17
4.1. Форма промежуточной аттестации обучающегося по дисциплине (модулю) .....	17
4.2. Перечень компетенций с указанием этапов их формирования в процессе освоения образовательной программы.....	17
4.3 Описание показателей и критериев оценивания компетенций на различных этапах их формирования, описание шкал оценивания .....	18
4.4 Типовые контрольные задания или иные материалы, необходимые для оценки знаний, умений, навыков и (или) опыта деятельности, характеризующих этапы формирования компетенций в процессе освоения образовательной программы .....	19
4.5 Методические материалы, определяющие процедуры оценивания знаний, умений, навыков и (или) опыта деятельности, характеризующих этапы формирования компетенций .....	21
РАЗДЕЛ 5. УСЛОВИЯ РЕАЛИЗАЦИИ ДИСЦИПЛИНЫ (МОДУЛЯ) .....	22
5.1. Перечень основной и дополнительной учебной литературы для освоения дисциплины (модуля) .....	22
5.1.1. Основная литература .....	22
5.1.2. Дополнительная литература .....	22
5.2. Перечень ресурсов информационно-коммуникационной сети «Интернет», необходимых для освоения учебной дисциплины .....	23
5.3 Методические указания для обучающихся по освоению дисциплины (модуля).....	24
5.4 Информационно-технологическое обеспечение образовательного процесса по дисциплины (модуля).....	24
5.6 Образовательные технологии .....	26
ЛИСТ РЕГИСТРАЦИИ ИЗМЕНЕНИЙ.....	27



## **РАЗДЕЛ 1. ПАСПОРТ РАБОЧЕЙ ПРОГРАММЫ ДИСЦИПЛИНЫ (МОДУЛЯ)**

### **1.1 Цель и задачи дисциплины (модуля)**

Цель дисциплины (модуля) «История» заключается в получении обучающимися теоретических знаний об основных закономерностях и особенностях всемирно-исторического процесса, а также культурно-историческом своеобразии России, ее месте в мировой и европейской цивилизации с последующим применением в профессиональной сфере и практических навыков по формированию способности решать через средства научной информации исследовательские задачи.

Задачи дисциплины (модуля):

- дать знание о движущих силах и основных закономерностях исторического процесса, этапах исторического развития России и мира; а также месте человека в историческом процессе;
- формировать и развивать навыки исторической аналитики: способность на основе исторического анализа и проблемного подхода преобразовывать информацию в знание, осмысливать процессы, события и явления в России и мировом сообществе в их динамике и взаимосвязи, руководствуясь принципами научной объективности и историзма;
- формировать понимание многообразия культур и цивилизаций в их взаимодействии, многовариантности исторического процесса;
- развивать творческое мышление, самостоятельность суждений, умение логически мыслить, вести научные дискуссии; выработать навыки работы с учебной и научной литературой, а также с другими источниками информации.

### **1.2. Место дисциплины (модуля) в структуре основной профессиональной образовательной программы высшего образования - программы бакалавриата**

Дисциплина (модуль) «История» реализуется в обязательной части основной профессиональной образовательной программы по направлению подготовки 38.03.02 «Менеджмент» очной, очно-заочной формам обучения и очно-заочной с ДОТ.

Изучение дисциплины (модуля) «История» базируется на знаниях и умениях, полученных обучающимися ранее в ходе освоения программного материала учебной дисциплины «История» уровня среднего образования.

### **1.3 Планируемые результаты обучения по дисциплине (модулю) в рамках планируемых результатов освоения основной профессиональной образовательной программы высшего образования – программы бакалавриата соотнесенные с установленными индикаторами достижения компетенций**

Процесс освоения дисциплины (модуля) направлен на формирование у обучающихся следующих компетенций: УК-5 в соответствии с основной профессиональной образовательной программой высшего образования – программой бакалавриата по направлению подготовки \_\_\_\_\_.

В результате освоения дисциплины (модуля) обучающийся должен демонстрировать следующие результаты:

Категория компетенций	Код компетенции	Формулировка компетенции	Код и наименование индикатора достижения компетенции	Результаты обучения
межкультурное взаимодействие	УК-5	Способен воспринимать межкультурное разнообразие общества в социально-историческом, этическом и философском контекстах	УК-5.1. Выделяет и анализирует особенности межкультурного взаимодействия, обусловленные различием этических, религиозных и ценностных систем;	<i>Знать:</i> основные проблемы и этапы развития российской истории в контексте мировой истории; основные направления философии в их историческом измерении, характеризующем межкультурное разнообразие общества
			УК-5.2. Способен понимать многообразие культур и цивилизаций в их взаимодействии, закономерности и этапы развития духовной и материальной культуры народов мира, основные подходы к изучению культурных явлений	<i>Уметь:</i> различать общие тенденции и закономерности исторического развития, выявлять причинно-следственные связи исторических событий; осуществлять анализ и содержательно объяснять исторические процессы и явления отечественной истории в контексте мирового исторического развития
			УК-5.3. Предлагает способы преодоления коммуникативных барьеров при межкультурном взаимодействии в различных социокультурных ситуациях	<i>Владеть:</i> способностью к восприятию межкультурного разнообразия общества

## РАЗДЕЛ 2. СТРУКТУРА И СОДЕРЖАНИЕ ДИСЦИПЛИНЫ (МОДУЛЯ)

### 2.1 Объем дисциплины (модуля), включая контактную работу обучающегося с педагогическими работниками и самостоятельную работу обучающегося

Общая трудоемкость дисциплины (модуля), изучаемой в 1 семестре, составляет 2 зачетных единицы. По дисциплине (модулю) предусмотрен зачет.

#### Очная форма обучения

Вид учебной работы	Всего часов	Семестры			
		1			
<b>Контактная работа обучающихся с педагогическими работниками (по видам учебных занятий) (всего):</b>	<b>36</b>	<b>36</b>			
Учебные занятия лекционного типа	16	16			
Практические занятия					

**Добавлено примечание ([S1]):** По тексту и в таблице зачетные единицы, количество часов, семестр, в котором проходит дисциплина, вид промежуточной аттестации должны быть указаны в соответствии с учебным планом.

Иная контактная работа	20	20			
<b>Самостоятельная работа обучающихся, всего</b>	<b>27</b>	<b>27</b>			
<b>Контроль промежуточной аттестации (час)</b>	<b>9</b>	<b>9</b>			
<b>ОБЪЕМ ДИСЦИПЛИНЫ (МОДУЛЯ) В ЧАСАХ</b>	<b>72</b>	<b>72</b>			

**Очно-заочная форма обучения**

*(в том числе с применением дистанционных образовательных технологий)*

Вид учебной работы	Всего часов	Семестры			
		1			
<b>Контактная работа обучающихся с педагогическими работниками (по видам учебных занятий) (всего):</b>	<b>24</b>	<b>24</b>			
Учебные занятия лекционного типа	8	8			
Практические занятия					
Иная контактная работа	16	16			
<b>Самостоятельная работа обучающихся, всего</b>	<b>39</b>	<b>39</b>			
<b>Контроль промежуточной аттестации (час)</b>	<b>9</b>	<b>9</b>			
<b>ОБЪЕМ ДИСЦИПЛИНЫ (МОДУЛЯ) В ЧАСАХ</b>	<b>72</b>	<b>72</b>			

**2.2. Учебно-тематический план дисциплины (модуля)**

*Очной формы обучения*

Раздел, тема	Виды учебной работы, академических часов							
	Всего	Самостоятельная работа	Контактная работа обучающихся с педагогическими работниками					
			Всего	Лекционные занятия	Семинарские/практические занятия	Лабораторные занятия	Иная контактная работа	
							Всего	Практическая подготовка
<b>Семестр 1</b>								
<b>Раздел 1. Россия IX-XIX вв. в контексте развития европейской цивилизации</b>	30	12	18	8	-	-	10	-
Тема 1.1 Особенности становления государственности в России и мире. Русские земли и население Руси в сообществе с народами евразийского континента в XIII – XV вв.	15	6	9	4	-	-	5	-
Тема 1.2 Россия в XV I- XIX вв. в контексте развития европейской цивилизации.	15	6	9	4	-	-	5	-
<b>Раздел 2. Россия и мир в XX - начале XXI вв.</b>	33	15	18	8	-	-	10	-
Тема 2.1 Россия в контексте мирового развития на рубеже XIX – начала XX века.	16	7	9	4	-	-	5	-
Тема 2.2. СССР/Россия и мир в XX-начале XXI веков	17	8	9	4	-	-	5	-
<b>Контроль промежуточной аттестации (час)</b>	<b>9</b>							
<b>Общий объем, часов</b>	<b>72</b>	<b>27</b>	<b>36</b>	<b>16</b>	<b>-</b>	<b>-</b>	<b>20</b>	
<b>Форма промежуточной аттестации</b>	<b>зачет</b>							

**Очно-заочной формы обучения**

*(в том числе с применением дистанционных образовательных технологий)*

Раздел, тема	Виды учебной работы, академических часов								
	Всего	Самостоятельная работа	Контактная работа обучающихся с педагогическими работниками						
			Всего	Лекционные занятия	Семинарские/практические занятия	Лабораторные занятия	Иная контактная работа		
							Всего	Практическая подготовка	
<b>Семестр 1</b>									
<b>Раздел 1. Россия IX-XIX вв. в контексте развития европейской цивилизации</b>	32	20	12	4	-	-	8	-	
Тема 1.1 Особенности становления государственности в России и мире. Русские земли и население Руси в сообществе с народами евразийского континента в XIII – XV вв.	16	10	6	2	-	-	4	-	
Тема 1.2 Россия в XV I- XIX вв. в контексте развития европейской цивилизации.	16	10	6	2	-	-	4	-	
<b>Раздел 2. Россия и мир в XX - начале XXI вв.</b>	31	19	12	4	-	-	8	-	
Тема 2.1 Россия в контексте мирового развития на рубеже XIX – начала XX века.	15	9	6	2	-	-	4	-	
Тема 2.2. СССР/Россия и мир в XX-начале XXI веков	16	10	6	2	-	-	4	-	
<b>Контроль промежуточной аттестации (час)</b>	<b>9</b>								
<b>Общий объем, часов</b>	<b>72</b>	<b>39</b>	<b>24</b>	<b>8</b>	-	-	16		
<b>Форма промежуточной аттестации</b>	зачет								

### РАЗДЕЛ 3. УЧЕБНО-МЕТОДИЧЕСКОЕ ОБЕСПЕЧЕНИЕ САМОСТОЯТЕЛЬНОЙ РАБОТЫ ОБУЧАЮЩИХСЯ ПО ДИСЦИПЛИНЕ (МОДУЛЮ)

#### 3.1. Виды самостоятельной работы обучающихся по дисциплине (модулю)

*Очной формы обучения*

Раздел, тема	Всего	Виды самостоятельной работы обучающихся					
		Академическая активность, час	Форма академической активности	Выполнение практ. заданий, час	Форма практического задания	Рубежный текущий контроль, час	Форма рубежного текущего контроля
<b>Семестр 1</b>							
<b>Раздел 1. Россия IX-XIX вв. в контексте развития европейской цивилизации</b>	12	5	Подготовка к лекционным занятиям, самостоятельное изучение раздела в ЭИОС	5	реферат	2	Компьютерное тестирование или иная форма рубежного контроля по усмотрению преподавателя
<b>Раздел 2. Россия и мир в XX - начале XXI вв.</b>	15	6	Подготовка к лекционным занятиям, самостоятельное изучение раздела в ЭИОС	7	эссе	2	Компьютерное тестирование или иная форма рубежного контроля по усмотрению преподавателя
<b>Общий объем по модулю/семестру, часов,</b>	<b>27</b>	<b>11</b>		<b>12</b>		<b>4</b>	

**Очно-заочной формы обучения**

*(в том числе с применением дистанционных образовательных технологий)*

Раздел, тема	Всего	Виды самостоятельной работы обучающихся					
		Академическая активность, час	Форма академической активности	Выполнение практ. заданий, час	Форма практического задания	Рубежный текущий контроль, час	Форма рубежного текущего контроля
<b>Семестр 1</b>							
<b>Раздел 1. Россия IX-XIX вв. в контексте развития европейской цивилизации</b>	20	9	Подготовка к лекционным занятиям, самостоятельное изучение раздела в ЭИОС	9	реферат	2	Компьютерное тестирование или иная форма рубежного контроля по усмотрению преподавателя

Раздел 2. Россия и мир в XX - начале XXI вв.	19	12	Подготовка к лекционным занятиям, самостоятельное изучение раздела в ЭИОС	15	эссе	2	Компьютерное тестирование или иная форма рубежного контроля по усмотрению преподавателя
Общий объем по модулю/семестру, часов,	39	21		24		4	

### 3.2 Методические указания к самостоятельной работе по дисциплине (модулю)

#### РАЗДЕЛ 1. Россия IX-XIX вв. в контексте развития европейской цивилизации

**Цель:** владеть базовыми и специальными знаниями и навыками теоретического и прикладного характера по дисциплине «История», научиться применять полученные знания при анализе исторических источников и исследовательской литературы.

##### Перечень изучаемых элементов содержания:

Проблемы этногенеза и роль миграций в становлении народов. Территория России в системе Древнего мира. Древнейшие культуры Северной Евразии (неолит и бронзовый век). Древние империи Центральной Азии. Античная Греция (скифские племена; греческие колонии в Северном Причерноморье). Античный Рим. Великое переселение народов в III–VI вв. Падение Римской империи. Смена форм государственности. Варварские королевства. Государство франков. Этнокультурные и социально-политические процессы становления русской государственности. Особенности социально-политического развития Древнерусского государства. Феодализм Западной Европы и социально-экономический строй Древней Руси: сходства и различия. Властные традиции и институты в государствах Восточной, Центральной и Северной Европы в раннем средневековье; роль военного вождя. Византия – мост между эпохами и цивилизациями. Русские земли в XI–XII вв. Эволюция древнерусской государственности в XI–XII вв. Социально-экономическая и политическая структура русских земель периода политической раздробленности. Формирование различных моделей развития древнерусского общества и государства. Христианизация; духовная и материальная культура Древней Руси. Средневековье как стадия исторического процесса в Западной Европе, на Востоке и в России. Технологии, производственные отношения и способы эксплуатации, политические системы, идеология и социальная психология. Роль религии и духовенства в средневековых обществах Запада и Востока. Причины и направления монгольской экспансии. Тюркские народы России в составе Золотой Орды. Экспансия Запада. Александр Невский. Объединение княжеств Северо-Восточной Руси вокруг Москвы. Окончательное свержение монгольского ига. Судебник 1497 г. Формирование дворянства как опоры центральной власти. Европа в эпоху позднего феодализма. Первые буржуазные революции в Европе. Эпоха Возрождения. Великие географические открытия и начало Нового времени в Западной Европе. Эпоха Возрождения. Реформация и её экономические, политические, социокультурные причины. «Новое время» в Европе как особая фаза всемирно-исторического процесса. Развитие капиталистических отношений. Абсолютизм и восточная деспотия. Иван Грозный: поиск альтернативных путей социально-политического развития Руси. «Смутное время»: ослабление государственных начал, попытки возрождения традиционных («домонгольских») норм отношений между властью и обществом. Феномен самозванчества. Завершение и последствия Смуты. Пути трансформации западноевропейского абсолютизма в XVIII в. Влияние идей Просвещения на мировое развитие. Французская революция и ее влияние на политическое и социокультурное развитие стран Европы. Формирование колониальной

системы и мирового капиталистического хозяйства. Петр I. Основные направления «европеизации» страны. Екатерина II: истоки и сущность дуализма внутренней политики. Наполеоновские войны и Священный союз как система общеевропейского порядка. Попытки реформирования политической системы России при Александре I, проекты М.М. Сперанского и Н.Н. Новосильцева. Значение победы России в войне против Наполеона и освободительного похода России в Европу для укрепления международных позиций России. Российское самодержавие и «Священный союз». Изменение политического курса в начале 20-х годов XIX в.: причины и последствия. Внутренняя политика Николая I. Россия и Кавказ. Крестьянский вопрос: этапы решения. Реформы Александра II. Отмена крепостного права и ее итоги: альтернативы реформы. Политические преобразования 60–70-х годов XIX в. Завершение правления Александра Освободителя. Присоединение Средней Азии. Русско-турецкая война 1877–1878 гг. Правление Александра III.

**Тема 1.1.** Особенности становления государственности в России и мире. Русские земли и население Руси в сообществе с народами евразийского континента в XIII – XV вв.

**Вопросы для самоподготовки:**

1. Традиционные формы социальной организации европейских народов в догосударственный период.
2. Феодализм Западной Европы и социально-экономический строй Древней Руси: сходства и различия
3. Города в политической и социально-экономической структуре Древней Руси.
4. Проблема формирования элиты Древней Руси.
5. Древняя Русь в IX–XII вв.: Византия, славянские страны, Западная Европа, Хазария, Волжская Булгария.
6. Иго и дискуссия о его роли в становлении Русского государства.
7. Литва как второй центр объединения русских земель.
8. Экспансия Запада.

**Тема 1.2.** Россия в XVI–XIX вв. в контексте развития европейской цивилизации.

**Вопросы для самоподготовки:**

1. Великие географические открытия и начало Нового времени в Западной Европе.
2. Реформация и ее экономические, политические, социокультурные причины.
3. Иван Грозный: поиск альтернативных путей социально-политического развития Руси.
4. К. Минин и Д. Пожарский.
5. Промышленный переворот в Европе и России: общее и особенное.
6. Основные направления «европеизации» страны.
7. Создание Балтийского флота и регулярной армии.
8. Провозглашение России империей.
9. Присоединение Крыма и ряда других территорий на юге.
10. Наполеоновские войны и Священный союз как система общеевропейского порядка.
11. Предпосылки и причины отмены крепостного права.

**ПРАКТИЧЕСКОЕ ЗАДАНИЕ К РАЗДЕЛУ 1**

**Форма практического задания: реферат**

**Примерный перечень тем научных статей из исторических журналов и сборников для реферирования к разделу 1:**

1. Флоря Б.Н. Переговоры между Россией и Речью Посполитой о союзе против османов (1673–1676) // Древняя Русь. Вопросы медиевистики. № 1 (67). 2017. – С. 61-75.



- Электронный ресурс: <http://www.drevnyaya.ru>
2. Соловьев Ю.П. Коллаборационизм 1812 года. Словесный аспект. // Диалог со временем. Альманах интеллектуальной истории. Вып. 58. М.: ИВИ, 2017. - С. 201-224. Электронный ресурс: <http://roii.ru/publications/dialogue>
  3. Рукавишников Е.Н. Внешняя политика и пребывание российского военного флота в Средиземном море. 1770 – 1774 гг. // Вопросы истории. № 9. 2008. - С. 122-134. Электронный ресурс: <http://historystudies.org/2014/12/flot/#more-520>
  4. Павлив А.А. Развитие государственности в России на фоне аналогичных процессов в Англии и Франции (дореволюционный период) // Исторический журнал: научные исследования. № 1. 2015. – С. 24 - 35. Электронный ресурс: <http://www.nbpublish.com/hsmag>
  5. Бохун Т. История польского гарнизона в Москве. 1610-1612 гг. // Мир истории: российский электронный журнал. № 1. 2012. Электронный ресурс: <http://www.historia.ru/>
  6. Рогинский В.В. Изменение политической карты Балтийского региона в эпоху наполеоновских войн // Мир истории: российский электронный журнал. № 2. 2011. Электронный ресурс: <http://www.historia.ru/>
  7. Е.Ю. Василик, А.А. Селин Московская эмиграция в Речь Посполитую в первой трети XVII в. // Древняя Русь. Вопросы медиевистики. № 1 (83). 2021. Электронный ресурс: [http://www.drevnyaya.ru/vyp/2021\\_1/part\\_7.pdf](http://www.drevnyaya.ru/vyp/2021_1/part_7.pdf)
  8. О.Ф. Кудрявцев Русские земли на европейских картах начала XVI в. // Древняя Русь. Вопросы медиевистики. № 1 (79). 2020. Электронный ресурс: [http://www.drevnyaya.ru/vyp/2020\\_1/part\\_3.pdf](http://www.drevnyaya.ru/vyp/2020_1/part_3.pdf)
  9. Р. Фрэнчер Об особенностях московской дипломатии середины XVI в.: новые источники о миссии Ганса Шлитте // Древняя Русь. Вопросы медиевистики. № 3 (77). 2019. Электронный ресурс: [http://www.drevnyaya.ru/vyp/2019\\_3/part\\_9.pdf](http://www.drevnyaya.ru/vyp/2019_3/part_9.pdf)
  10. О.Ф. Кудрявцев. О некоторых стереотипах восприятия России и русских в «Записках о Московии» Сигизмунда Герберштейна // Древняя Русь. Вопросы медиевистики. № 4 (74). 2018. Электронный ресурс: [http://www.drevnyaya.ru/vyp/2018\\_4/part\\_5.pdf](http://www.drevnyaya.ru/vyp/2018_4/part_5.pdf)
  11. А.А. Горский О династических связях первых московских князей // Древняя Русь. Вопросы медиевистики. № 4 (74). 2018. Электронный ресурс: [http://www.drevnyaya.ru/vyp/2018\\_4/part\\_4.pdf](http://www.drevnyaya.ru/vyp/2018_4/part_4.pdf)
  12. А.П. Богданов. Почему «Третий Рим?» Арсения Суханов о месте России в мировом православии // Диалог со временем. Альманах интеллектуальной истории. Вып. 70. М.: ИВИ, 2020. Электронный ресурс: [https://roii.ru/publications/dialogue/article/70\\_5/bogdanov\\_a.p./why-the-third-rome-arseny-sukhanov-on-the-place-of-russian-church-in-world-orthodoxy](https://roii.ru/publications/dialogue/article/70_5/bogdanov_a.p./why-the-third-rome-arseny-sukhanov-on-the-place-of-russian-church-in-world-orthodoxy)
  13. В.А. Болдин, А.Б. Страхов Национальное vs общеславянское в русских источниках XVII века // Диалог со временем. Альманах интеллектуальной истории. Вып. 71. М.: ИВИ, 2020. Электронный ресурс: [https://roii.ru/publications/dialogue/article/71\\_20/boldin\\_v.a.,strahov\\_a.b./national-vs-all-slavic-in-russian-historical-sources-of-the-xvii-century](https://roii.ru/publications/dialogue/article/71_20/boldin_v.a.,strahov_a.b./national-vs-all-slavic-in-russian-historical-sources-of-the-xvii-century)
  14. В.С. Дударев «Небо еще светло, только вот тучи уже сгущаются» Россия в восприятии прусского дипломата Курда фон Шлёцера // Диалог со временем. Альманах интеллектуальной истории. Вып. 71. М.: ИВИ, 2020. Электронный ресурс: [https://roii.ru/publications/dialogue/article/71\\_28/dudarev\\_v.s./the-sky-is-still-light-but-the-clouds-are-already-gathering-russia-in-the-perception-of-the-prussian-diplomat-kurd-von-schlozer](https://roii.ru/publications/dialogue/article/71_28/dudarev_v.s./the-sky-is-still-light-but-the-clouds-are-already-gathering-russia-in-the-perception-of-the-prussian-diplomat-kurd-von-schlozer)

15. Н.А. Антипин Русско-японская война 1904–1905 гг. и советские писатели: работа над прошлым // Диалог со временем. Альманах интеллектуальной истории. Вып. 66. М.: ИВИ, 2019. Электронный ресурс:  
[https://roii.ru/publications/dialogue/article/66\\_5/antipin\\_n.a./the-russian-japanese-war-of-1904-1905-and-the-soviet-writers-work-on-the-past](https://roii.ru/publications/dialogue/article/66_5/antipin_n.a./the-russian-japanese-war-of-1904-1905-and-the-soviet-writers-work-on-the-past)
16. Е.О. Гранцева Испанские интеллектуалы и Россия начала XX века: между литературой и жизнью // Диалог со временем. Альманах интеллектуальной истории. Вып. 68. М.: ИВИ, 2019. Электронный ресурс:  
[https://roii.ru/publications/dialogue/article/68\\_12/grantseva\\_e.o./between-literature-and-life-spanish-intellectuals-and-russia-in-the-beginning-of-the-20th-century](https://roii.ru/publications/dialogue/article/68_12/grantseva_e.o./between-literature-and-life-spanish-intellectuals-and-russia-in-the-beginning-of-the-20th-century)
17. Шильникова И.В. Продовольственный вопрос и рабочий протест в России в годы Первой мировой войны (июль 1914 г. – февраль 1917 г.) // Исторический журнал: научные исследования. № 1(37). 2021. Электронный ресурс:  
[https://www.nbpublish.com/hsmag/contents\\_2021\\_1.html#34779](https://www.nbpublish.com/hsmag/contents_2021_1.html#34779)
18. Костылева А.С. Восприятие «новой» иммиграции в разных слоях американского общества (конец XIX – начало XX вв.) // Исторический журнал: научные исследования. № 3(37). 2020. Электронный ресурс:  
[https://www.nbpublish.com/hsmag/contents\\_2020\\_3.html#33099](https://www.nbpublish.com/hsmag/contents_2020_3.html#33099)
19. Коваленко М.И. Формирование Германского таможенного союза: на пути к «Договору о таможенном объединении» 1833 г. // Исторический журнал: научные исследования. № 4(37). 2020. Электронный ресурс:  
[https://www.nbpublish.com/hsmag/contents\\_2020\\_4.html#33580](https://www.nbpublish.com/hsmag/contents_2020_4.html#33580)
20. Овчаренко А.О. Особенности социализации женщин в США (рубеж XIX–XX вв.) // Исторический журнал: научные исследования. № 5(37). 2020. Электронный ресурс:  
[https://www.nbpublish.com/hsmag/contents\\_2020\\_5.html#34289](https://www.nbpublish.com/hsmag/contents_2020_5.html#34289)

**РУБЕЖНЫЙ КОНТРОЛЬ К РАЗДЕЛУ 1: форма рубежного контроля** – Составить библиографический список литературы по теме «эпоха Ивана Грозного».

## **РАЗДЕЛ 2. Россия и мир в XX - начале XXI вв.**

**Цель:** владеть базовыми и специальными знаниями и навыками теоретического и прикладного характера для анализа основных тенденций развития отечественной истории в контексте мирового исторического процесса

### **Перечень изучаемых элементов содержания:**

Международные отношения на рубеже XIX-XX вв. Первая мировая война: предпосылки, ход, итоги. Основные военно-политические блоки. Театры военных действий. Влияние Первой мировой войны на европейское развитие. Новая карта Европы и мира. Версальская система международных отношений. Новая фаза европейского капитализма. Российская экономика конца XIX –начала XX в.: подъемы и кризисы, их причины. Первая русская революция: предпосылки, содержание, результаты. Реформы С. Ю. Витте. Столыпинская аграрная реформа: экономическая, социальная и политическая сущность, итоги, последствия. Политические партии в России начала века: генезис, классификация, программы, тактика. Опыт думского «парламентаризма» в России. Альтернативы развития России после Февральской революции. Временное правительство и Петроградский Совет. Социально-экономическая политика новой власти. Кризисы власти. Большевицкая стратегия: причины победы. Начало формирования однопартийной политической системы. Гражданская война и интервенция. Основные этапы Гражданской войны. Итоги Гражданской войны. Альтернативы развития западной цивилизации в конце 20-х –в 30-е годы XX в. Лига Наций. Коминтерн как

орган всемирного революционного движения. Антимоинтерновый пакт и секретное соглашение. Мировой экономический кризис 1929 г. и Великая депрессия. Приход фашизма к власти в Германии. «Новый курс» Ф. Рузвельта. «Народные фронты» в Европе. Вторая мировая и Великая Отечественная война: предпосылки, периодизация, итоги. Создание антигитлеровской коалиции. Выработка союзниками глобальных стратегических решений по послевоенному переустройству мира (Тегеранская, Ялтинская, Потсдамская конференции). Решающий вклад Советского Союза в разгром фашизма. Начало холодной войны. Создание НАТО. План Маршалла и окончательное разделение Европы. Создание Совета экономической взаимопомощи (СЭВ). Создание социалистического лагеря и ОВД. События 1968 г. Римский договор и создание ЕЭС. Продолжение европейской интеграции: Маастрихтский договор. Япония после Второй мировой войны. Создание социалистического лагеря. Значение XX и XXII съездов КПСС. «Оттепель» в духовной сфере. Контрреформы Хрущева. Стагнация в экономике и предкризисные явления в конце 70-х – начале 80-х гг. XX в. в стране. Вторжение СССР в Афганистан и его внутри-и внешнеполитические последствия. Цели и основные этапы перестройки в экономическом и политическом развитии СССР. «Новое политическое мышление» и изменение геополитического положения СССР. Внешняя политика СССР в 1985–1991 гг. Распад СЭВ и кризис мировой социалистической системы. Распад КПСС и СССР. Образование СНГ. Либеральная концепция российских реформ: переход к рынку, формирование гражданского общества и правового государства. Конституционный кризис в России 1993 г. и демонтаж системы власти Советов. Военно-политический кризис в Чечне. Социальная цена и первые результаты реформ. Внешняя политика Российской Федерации в 1991–1999 гг. Политические партии и общественные движения России на современном этапе. Многополярный мир в начале XXI в. Глобализация мирового экономического, политического и культурного пространства. Роль Российской Федерации в современном мировом сообществе. Модернизация общественно-политических отношений. Социально-экономическое положение РФ в период 2001–2011 гг. Региональные и глобальные интересы России.

**Тема 2.1.** Россия в контексте мирового развития на рубеже XIX – начала XX века.

**Вопросы для самоподготовки:**

1. Россия на стадии монополистического капитализма.
2. Революция 1905–1907 гг. в России: расстановка политических сил, итоги.
3. Политические партии России: генезис, классификация, программы и тактика.
4. Русско-японская война 1904-1905 гг.
5. Российская империя и Первая мировая война: мировой баланс сил и национальные интересы.
6. Февральская революция 1917 года.
7. Сравнительный анализ развития промышленности и сельского хозяйства: Европа, США, страны Южной Америки.
8. Банкирские дома в экономической жизни пореформенной России.
9. Доля иностранного капитала в российской добывающей и обрабатывающей промышленности.
10. Форсирование российской индустриализации «сверху».

**Тема 2.2.** СССР/Россия и мир в XX-начале XXI веков

**Вопросы для самоподготовки:**

1. Великая российская революция 1917 г.: предпосылки, содержание, результаты.
2. Экономическая программа большевиков.
3. Политические, социальные, экономические истоки и предпосылки формирования нового строя в Советской России.

4. Мир между мировыми войнами.
5. Версальская система международных отношений.
6. Мировой экономический кризис 1929 и «великая депрессия».
7. Первая волна русской эмиграции: центры, идеология, политическая деятельность, лидеры.
8. Рабочий Социалистический Интернационал и парламентский путь к социализму.
9. Общее и особенное в экономической истории развитых стран в 20-е г. XX в.
10. Современные споры о международном кризисе 1939–1941 гг.
11. Коренной перелом в ходе Великой Отечественной и Второй мировой войны.
12. Решающий вклад Советского Союза в разгром фашизма.
13. Конфронтация двух сверхдержав – США и СССР: мир на грани войны. Карибский кризис 1962 г.
14. Научно-техническая революция и ее влияние на ход мирового общественного развития.
15. Создание государства Израиль. Арабо-израильский конфликт.
16. Проблема урегулирования конфликтов на Ближнем Востоке.
17. Экономические реформы Дэн Сяопина в Китае.
18. Диссидентское движение в СССР: предпосылки, сущность, классификация, основные этапы развития.
19. ГКЧП и крах социалистического реформаторства в СССР.
20. «Шоковая терапия» экономических реформ в начале 90-х гг.
21. Россия в начале XXI в.
22. Современные проблемы человечества и роль России в их решении

## **ПРАКТИЧЕСКОЕ ЗАДАНИЕ К РАЗДЕЛУ 2**

**Форма практического задания: эссе**

**Примерный перечень тем эссе к разделу 2:**

1. «Можно было совершенно не соглашаться со многими идеями большевиков... но надо быть беспристрастным и признать, что переход власти в руки пролетариата в октябре 1917 г., проведенный Лениным и Троцким, обусловил собой спасение страны, избавив ее от анархии» (В. Игнатъев).
2. «Я считаю Октябрьскую революцию одним из величайших событий в истории. Она кардинально изменила все мировоззрение человечества, и сейчас не найти такого романа, такой пьесы, такой исторической или социологической работы, на которой она не сказалась бы. Ее влияние даже глубже и сильнее влияния первой Французской революции» (Герберт Уэллс, английский писатель)
3. «Что значит индустриализовать нашу страну? Это значит превратить страну аграрную в страну промышленную. Это значит поставить и развить нашу индустрию на новой технической основе» (И. Сталин)
4. «Коллективизация была шагом вперед. Жестоким, кровавым, но в определенном смысле закономерным» (историк Михаил Безнин)
5. «Русский не тот, кто носит русскую фамилию, а тот, кто любит Россию и считает её своим отечеством» (Антон Деникин)
6. «Белое дело начиналось почти что святыми, а кончили его почти что разбойники» (Василий Шульгин)
7. «В Советско-финской войне была и вина Финляндии» (историк Михаил Фролов)
8. «Одна из главных ошибок немцев объясняется тем, что они обманулись в своих расчетах на отсутствие сплоченности многонационального Советского государства и

- недооценили патриотической готовности русских драться за свою Родину» (Из английского журнала 1945 г.).
9. «Одержав победу, несмотря на колоссальные жертвы и разрушения, Советский Союз в небывалой степени увеличил свою мощь и международный авторитет» (В.П. Смирнов)
  10. «Мы не можем победить Советский Союз в обычной войне. Это неприступная крепость. Мы можем победить Советский Союз только другими методами: идеологическими, психологическими, пропагандой, экономикой» (Джон Кеннеди)
  11. «Запад должен сделать все возможное, иначе США и Запад рискуют выпустить из рук победу в холодной войне, которая обернется в результате поражением... Россия – ключ к успеху. Именно там будет выиграна или проиграна последняя битва холодной войны. Не может быть более высоких ставок» (Р. Никсон)
  12. «К сожалению, до конца довести реформу Косыгин так и не смог по ряду причин, одной из которых – и главной, на мой взгляд, являлось отсутствие поддержки со стороны большинства членов Политбюро». (Н.К. Байбаков)
  13. «Последние десять лет наша политика в отношении СССР и его союзников убедительно доказала правильность взятого нами курса на устранение одной из сильнейших держав мира, а также сильнейшего военного блока. Используя промахи советской дипломатии, чрезвычайную самонадеянность Горбачева и его окружения, в том числе и тех, кто откровенно занял проамериканскую позицию, мы добились того, что собирался сделать Президент Трумэн с Советами посредством атомной бомбы. Правда с одним существенным отличием – мы получили сырьевой придаток, а не разрушенное атомом государство» (Б. Клинтон)
  14. «Главный урок Карибского кризиса — нельзя вообще допускать возникновения кризиса» (Теодор Соренсен)
  15. «... Если говорить откровенно, мы еще до сих пор не изучили в должной мере общество, в котором живем и трудимся». (Ю.В. Андропов)
  16. «... И, прямо скажем, мы рассчитывали, что нас на руках будет носить развитый Запад. Да нет! Это иллюзия, утопия, никто никого нигде не будет носить». (М.С. Горбачев)
  17. «... Нравится вам или нет, но история на нашей стороне. Мы вас закопаем!» (Н.С. Хрущев)
  18. «Давно прошло то время, когда слову президента США доверяли во всем мире, как доверяли слову Кеннеди во времена Карибского кризиса» (Збигнев Бжезинский)
  19. «Перестройка в СССР возникла не в вакууме, а в контексте возрождения американской мощи» (Д. Буш)
  20. Из многонациональной Россия превратилась в многострадальную (А. Минченков)

**РУБЕЖНЫЙ КОНТРОЛЬ К РАЗДЕЛУ 2: форма рубежного контроля** – Посмотреть документальный фильм «Тайна трех океанов» <https://www.youtube.com/watch?v=GK2sdnZ-G1E> и написать рецензию по результатам просмотра.

Оформление работ, выполняемых в рамках самостоятельной работы, осуществляется в соответствии с Методическими указаниями по оформлению письменных работ обучающихся в рамках самостоятельной работы, утвержденными Учебно-методическим советом РГСУ, Протокол № 2 от 25 июня 2015 года.

Конкретные практические задания и задания для рубежного контроля определяются в учебно-методических материалах по работе обучающихся в электронной информационно-образовательной среде РГСУ с применением технологий электронного обучения по данной дисциплине, утверждаемых ежегодно факультетом.

**РАЗДЕЛ 4. ФОНД ОЦЕНОЧНЫХ СРЕДСТВ ДЛЯ ПРОВЕДЕНИЯ ПРОМЕЖУТОЧНОЙ АТТЕСТАЦИИ ОБУЧАЮЩИХСЯ ПО ДИСЦИПЛИНЕ (МОДУЛЮ)**

**4.1. Форма промежуточной аттестации обучающегося по дисциплине (модулю)**

Контрольным мероприятием промежуточной аттестации обучающихся по учебной дисциплине (модулю) является **зачет**, который проводится в **устной** форме.

**4.2. Перечень компетенций с указанием этапов их формирования в процессе освоения образовательной программы**

Код компетенции	Содержание компетенции (части компетенции)	Результаты обучения	Этапы формирования компетенций в процессе освоения образовательной программы
УК-5	Способен воспринимать межкультурное разнообразие общества в социально-историческом, этическом и философском контекстах	<i>Знать:</i> основные проблемы и этапы развития российской истории в контексте мировой истории; в главные направления философии в их историческом измерении, характеризующем межкультурное разнообразие общества; приемы и способы деловой и академической коммуникации	Этап формирования знаний
		<i>Уметь:</i> различать общие тенденции и закономерности исторического развития, выявлять причинно-следственные связи исторических событий; осуществлять анализ и содержательно объяснять исторические процессы и явления отечественной истории в контексте мирового исторического развития; ориентироваться в мировоззренческой проблематике, связанной с системным решением поставленных задач; создавать и понимать устные и письменные	Этап формирования умений

		тексты, критически оценивать достоинства и недостатки чужой и собственной речи	
		<i>Владеть:</i> способностью к междисциплинарному синтезу, опирающемуся на философские концепции; способностью к восприятию межкультурного разнообразия общества	Этап формирования навыков и получения опыта

**4.3 Описание показателей и критериев оценивания компетенций на различных этапах их формирования, описание шкал оценивания**

<b>Код компетенции</b>	<b>Этапы формирования компетенций</b>	<b>Показатель оценивания компетенции</b>	<b>Критерии и шкалы оценивания</b>
<b>УК-5</b>	Этап формирования знаний.	Теоретический блок вопросов.  Уровень освоения программного материала, логика и грамотность изложения, умение самостоятельно обобщать и излагать материал	1) обучающийся глубоко и прочно освоил программный материал, исчерпывающе, последовательно, грамотно и логически стройно его излагает, тесно увязывает с задачами и будущей деятельностью, не затрудняется с ответом при видоизменении задания, умеет самостоятельно обобщать и излагать материал, не допуская ошибок: ( 9-10] баллов; 2) обучающийся твердо знает программный материал, грамотно и по существу излагает его, не допуская существенных неточностей в ответе на вопрос, может правильно применять теоретические положения: [8-9) баллов; 3) обучающийся освоил основной материал, но не знает отдельных деталей, допускает неточности, недостаточно правильные формулировки, нарушает последовательность в

			изложении программного материала: (6-8) баллов; 4) обучающийся не знает значительной части программного материала, допускает существенные ошибки: [0-6] баллов.
<b>УК-5</b>	Этап формирования умений	Аналитическое задание ( <i>задачи, ситуационные задания, кейсы, проблемные ситуации и т.д.</i> )  Практическое применение теоретических положений применительно к профессиональным задачам, обоснование принятых решений	1) свободно справляется с задачами и практическими заданиями, правильно обосновывает принятые решения, задание выполнено верно, даны ясные аналитические выводы к решению задания, подкрепленные теорией: ( 9-10] баллов; 2) владеет необходимыми умениями и навыками при выполнении практических заданий, задание выполнено верно, отмечается хорошее развитие аргумента, однако отмечены погрешности в ответе, скорректированные при собеседовании: [8-9) баллов;
<b>УК-5</b>	Этап формирования навыков и получения опыта.	Аналитическое задание ( <i>задачи, ситуационные задания, кейсы, проблемные ситуации и т.д.</i> )  Решение практических заданий и задач, владение навыками и умениями при выполнении практических заданий, самостоятельность, умение обобщать и излагать материал.	3) испытывает затруднения в выполнении практических заданий, задание выполнено с ошибками, отсутствуют логические выводы и заключения к решению: (6-8) баллов; 4) практические задания, задачи выполняет с большими затруднениями или задание не выполнено вообще, или задание выполнено не до конца, нет четких выводов и заключений по решению задания, сделаны неверные выводы по решению задания: [0-6] баллов.

#### 4.4 Типовые контрольные задания или иные материалы, необходимые для оценки



знаний, умений, навыков и (или) опыта деятельности, характеризующих этапы формирования компетенций в процессе освоения образовательной программы

**Примерные вопросы для проведения промежуточной аттестации обучающихся по учебной дисциплине (1 семестр, зачет)**

**Теоретический блок вопросов:**

1. Основные черты западной цивилизации.
2. Цивилизация средневековой Руси.
3. Основные факторы и этапы становления российской государственности.
4. Принятие христианства на Руси.
5. Цивилизации Западной Европы в период классического средневековья (XI-XIV вв.).
6. Европейская цивилизация в эпоху зарождения капиталистических отношений (XV-XVII вв.).
7. Исторические условия, факторы и предпосылки образования Древнерусского государства «Новгородско-Киевская Русь».
8. Русь в период удельной (феодальной) раздробленности: причины раздробленности, характерные черты и последствия.
9. Борьба Руси с иноземными захватчиками. Ордынское иго.
10. Основные факторы и явления мирового развития в XV-XVII вв.
11. Специфика (особенности) становления и развития Российского централизованного государства в XV-XVII вв.
12. Особенности государственного и общественного развития России в XVII в.
13. Внешняя политика страны в период правления Ивана Грозного.
14. «Смутное время» на Руси: причины, характерные черты, итоги и последствия.
15. Основные факторы и явления мировой истории в XVIII в.
16. Особенности российских преобразований в первой четверти XVIII столетия.
17. Эпоха «дворцовых переворотов»: сущность, причины, содержание и последствия для развития страны.
18. Преобразования Екатерины II и итоги российской модернизации к концу XVIII в.
19. Основные факторы и явления мирового развития в XIX в.
20. Содержание преобразований в российском обществе в первой половине XIX века.
21. Внешняя политика России в начале XIX в. Отечественная война 1812 г.
22. Общественно-политическая мысль в России в первой половине XIX в. Движение декабристов и его историческое значение.
23. Реформы 1860-1870-х гг.: причины, цели и основные направления преобразований.
24. Особенности складывания индустриального (капиталистического) общества в России во второй половине XIX в.
25. Революционное народничество в 60-80-х гг. XIX в.: основные идеи, программные цели, организационное устройство и тактика действий.
26. Рабочее движение и распространение марксизма в России.
27. «Золотой век» в истории русской культуры.
28. Россия в контексте мирового развития на рубеже XIX – начала XX века.
29. Первая русская революция 1905-1907 гг.: причины, основные этапы, характерные черты, итоги и историческое значение.
30. Становление партийной системы страны в конце XIX – начале XX в.
31. Аграрная реформа П.А. Столыпина: цели, содержание, итоги историографические оценки.
32. Влияние Первой мировой войны на внутреннее и международное положение России.
33. Великая российская революция 1917 г. Выбор пути развития и победа Советской

власти.

34. Первые преобразования Советской власти в политической, экономической, социальной и духовной сферах жизни общества (1917-1920 гг.).
35. Россия в период Гражданской войны и иностранной интервенции. Источники и факторы победы Советской власти.
36. Основные факторы и явления мирового развития в 20-30-е гг. XX в.
37. Основные направления и содержание НЭПа.
38. Индустриализация страны в конце 20-х — 30-х гг. XX в.: сущность, целевые установки, содержание, источники и методы проведения, итоги и историческое значение.
39. Коллективизация страны в конце 20-х — 30-х гг. XX в.: сущность, целевые установки, содержание, источники и методы проведения, итоги и историческое значение.
40. Культурное строительство (культурная революция) в конце 20-х — 30-х гг. XX в.: сущность, целевые установки, содержание, источники и методы проведения, итоги и историческое значение.
41. Подготовка страны и Вооруженных Сил к войне в 30-е гг. XX в.: трудности, достижения и просчёты.
42. Источники и факторы победы советского народа в Великой Отечественной войне.
43. Основные факторы и явления мирового развития в послевоенный период.
44. Восстановление народного хозяйства страны после окончания Великой Отечественной войны: трудности, основные направления, источники, методы и средства, итоги.
45. Интенсификация экономики (1965-1982 гг.). Итоги и оценки экономической политики СССР в «предперестроечный период».
46. Курс на перестройку советского общества, её направленность и результаты.
47. «Холодная война» в послевоенный период планетарного развития.
48. Кризис власти и распад СССР.
49. Формирование новой российской государственности: основные этапы, содержание, характер и тенденции.
50. Эволюция внешней политики России в 90-е гг. XX и в начале XXI столетий.
51. Особенности развития цивилизаций Европы и США в Новое время.

#### **4.5 Методические материалы, определяющие процедуры оценивания знаний, умений, навыков и (или) опыта деятельности, характеризующих этапы формирования компетенций**

Промежуточная аттестация по дисциплине (модулю) проводится в соответствии с Положением о промежуточной аттестации обучающихся по основным профессиональным образовательным программам высшего образования – программ бакалавриата в Российском государственном социальном университете и Положение о балльно-рейтинговой системе оценки успеваемости обучающихся по основным профессиональным образовательным программам высшего образования - программам бакалавриата, программам специалитета, программам магистратуры в Российском государственном социальном университете.

На промежуточную аттестацию отводится 20 рейтинговых баллов.

Ответы обучающегося на контрольном мероприятии промежуточной аттестации оцениваются педагогическим работником по 20 - балльной шкале, а итоговая оценка по дисциплине (модулю) выставляется по системе зачтено/не зачтено для зачета.

Критерии выставления оценки определяются Положением о балльно-рейтинговой системе оценки успеваемости обучающихся по основным профессиональным

образовательным программам высшего образования - программам бакалавриата, программам специалитета, программам магистратуры в Российском государственном социальном университете.

## **РАЗДЕЛ 5. УСЛОВИЯ РЕАЛИЗАЦИИ ДИСЦИПЛИНЫ (МОДУЛЯ)**

### **5.1. Перечень основной и дополнительной учебной литературы для освоения дисциплины (модуля)**

#### **5.1.1. Основная литература**

1. Всемирная история в 2 ч. Часть 1. История Древнего мира и Средних веков : учебник для вузов / Г. Н. Питулько, Ю. Н. Полохало, Е. С. Стецкевич, В. В. Шишкин ; под редакцией Г. Н. Питулько. — Москва : Издательство Юрайт, 2021. — 129 с. — (Высшее образование). — ISBN 978-5-534-08094-0. — URL : <https://urait.ru/bcode/469628>

2. Всемирная история в 2 ч. Часть 2. История Нового и Новейшего времени : учебник для вузов / Г. Н. Питулько, Ю. Н. Полохало, Е. С. Стецкевич, В. В. Шишкин ; под редакцией Г. Н. Питулько. — Москва : Издательство Юрайт, 2021. — 296 с. — (Высшее образование). — ISBN 978-5-534-01795-3. — URL : <https://urait.ru/bcode/470287>

3. Старостенков Н В, Семин В.П., Ляпунова Н.В. История России: ключевые проблемы. Часть 1 : учебное пособие / Старостенков Н В, Семин В.П., Ляпунова Н.В. — Москва : Русайнс, 2021. — 273 с. — ISBN 978-5-4365-5194-4. — URL: <https://book.ru/book/936769> (дата обращения: 16.05.2021). — Текст : электронный.

4. Старостенков Н В, Семин В.П., Ляпунова Н.В. История России: ключевые проблемы. Часть 2 : учебное пособие / Старостенков Н.В., Семин В.П., Ляпунова Н.В. — Москва : Русайнс, 2021. — 302 с. — ISBN 978-5-4365-5195-1. — URL: <https://book.ru/book/936770> (дата обращения: 16.05.2021). — Текст : электронный.

5. Семин В.П., Ляпунова Н.В., Шарый В.И., Мухлаев К.О. История России. Хрестоматия. Часть 1 : учебное пособие / Семин В.П., Ляпунова Н.В., Шарый В.И., Мухлаев К.О. — Москва : Русайнс, 2020. — 463 с. — ISBN 978-5-4365-6302-2. — URL: <https://book.ru/book/939478> (дата обращения: 16.05.2021). — Текст : электронный.

6. Семин В.П., Ляпунова Н.В., Шарый В.И., Мухлаев К.О. История России. Хрестоматия. Часть 2 : учебное пособие / Семин В.П., Ляпунова Н.В., Шарый В.И., Мухлаев К.О. — Москва : Русайнс, 2020. — 504 с. — ISBN 978-5-4365-6301-5. — URL: <https://book.ru/book/939477> (дата обращения: 16.05.2021). — Текст : электронный.

#### **5.1.2. Дополнительная литература**

1. Кириллов, В. В. История России в 2 ч. Часть 1. До XX века : учебное пособие для вузов / В. В. Кириллов. — 8-е изд., перераб. и доп. — Москва : Издательство Юрайт, 2021. — 352 с. — (Высшее образование). — ISBN 978-5-534-08563-1. — URL : <https://urait.ru/bcode/471497>

2. Кириллов, В. В. История России в 2 ч. Часть 2. XX век — начало XXI века : учебное пособие для вузов / В. В. Кириллов. — 8-е изд., перераб. и доп. — Москва : Издательство Юрайт, 2020. — 257 с. — (Высшее образование). — ISBN 978-5-534-08562-4. — URL : <https://urait.ru/bcode/452685>

3. История России в 2 ч. Часть 1. IX — начало XX века : учебник для вузов / А. В. Сидоров [и др.] ; под редакцией А. В. Сидорова. — 2-е изд., испр. и доп. — Москва : Издательство Юрайт, 2021. — 404 с. — (Высшее образование). — ISBN 978-5-534-09044-4. — URL : <https://urait.ru/bcode/470225>

4. История России в 2 ч. Часть 2. XX — начало XXI века : учебник для вузов / А. В. Сидоров [и др.] ; под редакцией А. В. Сидорова. — 2-е изд., испр. и доп. — Москва : Издательство Юрайт, 2021. — 237 с. — (Высшее образование). — ISBN 978-5-534-09046-8. — URL : <https://urait.ru/bcode/470593>

#### 5.2. Перечень ресурсов информационно-коммуникационной сети «Интернет», необходимых для освоения учебной дисциплины

№.№	Название электронного ресурса	Описание электронного ресурса	Используемый для работы адрес
1.	ЭБС «Университетская библиотека онлайн»	Электронная библиотека, обеспечивающая доступ высших и средних учебных заведений, публичных библиотек и корпоративных пользователей к наиболее востребованным материалам по всем отраслям знаний от ведущих российских издательств	<a href="http://biblioclub.ru/">http://biblioclub.ru/</a>
2.	Научная электронная библиотека eLIBRARY.ru	Крупнейший российский информационно-аналитический портал в области науки, технологии, медицины и образования, содержащий рефераты и полные тексты более 34 млн научных публикаций и патентов	<a href="http://elibrary.ru/">http://elibrary.ru/</a>
3.	Образовательная платформа Юрайт	Электронно-библиотечная система для ВУЗов, ССУЗов, обеспечивающая доступ к учебникам, учебной и методической литературе по различным дисциплинам.	<a href="https://urait.ru/">https://urait.ru/</a>
4.	База данных "EastView"	Полнотекстовая база данных периодических изданий	<a href="http://ebiblioteka.ru/">http://ebiblioteka.ru/</a>
5.	База данных международного индекса научного цитирования "Scopus"	Библиографическая и реферативная база данных и инструмент для отслеживания цитируемости статей, опубликованных в научных изданиях	<a href="http://www.scopus.com/">http://www.scopus.com/</a>
6.	Международный индекс научного цитирования "Web of Science"	Поисковая интернет-платформа, объединяющая реферативные базы данных публикаций в научных журналах и патентов, в том числе базы, учитывающие взаимное цитирование публикаций. Web of Science охватывает материалы по естественным, техническим, общественным, гуманитарным наукам и искусству.	<a href="http://webofknowledge.com">http://webofknowledge.com</a>
7.	Электронная	Библиотека предоставляет доступ	<a href="https://grebennikon.ru/">https://grebennikon.ru/</a>

	библиотека "Grebennikon"	более чем к 30 журналам, выпускаемых Издательским домом "Гребенников".	
--	-----------------------------	--	--

### 5.3 Методические указания для обучающихся по освоению дисциплины (модуля)

Освоение обучающимся дисциплины (модуля) «История» предполагает изучение материалов дисциплины (модуля) на аудиторных занятиях и в ходе самостоятельной работы. Аудиторные занятия проходят в форме лекций. Самостоятельная работа включает разнообразный комплекс видов и форм работы обучающихся.

Для успешного освоения дисциплины (модуля) и достижения поставленных целей необходимо внимательно ознакомиться с рабочей программой дисциплины (модуля), доступной в электронной информационно-образовательной среде РГСУ.

Следует обратить внимание на списки основной и дополнительной литературы, на предлагаемые преподавателем ресурсы информационно-телекоммуникационной сети Интернет. Эта информация необходима для самостоятельной работы обучающегося.

При подготовке к аудиторным занятиям необходимо помнить особенности каждой формы его проведения.

Подготовка к учебному занятию лекционного типа заключается в следующем.

С целью обеспечения успешного обучения обучающийся должен готовиться к лекции, поскольку она является важнейшей формой организации учебного процесса, поскольку:

- знакомит с новым учебным материалом;
- разъясняет учебные элементы, трудные для понимания;
- систематизирует учебный материал;
- ориентирует в учебном процессе.

С этой целью:

- внимательно прочитайте материал предыдущей лекции;
- ознакомьтесь с учебным материалом по учебнику и учебным пособиям с темой прочитанной лекции;
- внесите дополнения к полученным ранее знаниям по теме лекции на полях лекционной тетради;
- запишите возможные вопросы, которые вы зададите лектору на лекции по материалу изученной лекции;
- постарайтесь уяснить место изучаемой темы в своей подготовке;
- узнайте тему предстоящей лекции (по тематическому плану, по информации лектора) и запишите информацию, которой вы владеете по данному вопросу.

Самостоятельная работа.

Для более углубленного изучения темы задания для самостоятельной работы рекомендуется выполнять параллельно с изучением данной темы. При выполнении заданий по возможности используйте наглядное представление материала. Более подробная информация о самостоятельной работе представлена в разделах «Учебно-методическое обеспечение самостоятельной работы по дисциплине (модулю)», «Методические указания к самостоятельной работе по дисциплине (модулю)».

### 5.4 Информационно-технологическое обеспечение образовательного процесса по дисциплины (модуля)

#### 5.4.1. Средства информационных технологий

1. Персональные компьютеры;
2. Средства доступа в Интернет;

3. Проектор.

#### 5.4.2. Программное обеспечение

- 1.Операционная система Windows 7
- 2.Microsoft Office Professional Plus 2007 Russian Academic OPEN No Level
- 3.TrueConf(client)

#### 5.4.3. Информационные справочные системы и профессиональные базы данных

№№	Название электронного ресурса	Описание электронного ресурса	Используемый для работы адрес
1.	ЭБС «Университетская библиотека онлайн»	Электронная библиотека, обеспечивающая доступ высших и средних учебных заведений, публичных библиотек и корпоративных пользователей к наиболее востребованным материалам по всем отраслям знаний от ведущих российских издательств	<a href="http://biblioclub.ru/">http://biblioclub.ru/</a>
2.	Научная электронная библиотека eLIBRARY.ru	Крупнейший российский информационно-аналитический портал в области науки, технологии, медицины и образования, содержащий рефераты и полные тексты более 34 млн научных публикаций и патентов	<a href="http://elibrary.ru/">http://elibrary.ru/</a>
3.	Образовательная платформа Юрайт	Электронно-библиотечная система для ВУЗов, ССУЗов, обеспечивающая доступ к учебникам, учебной и методической литературе по различным дисциплинам.	<a href="https://urait.ru/">https://urait.ru/</a>
4.	База данных "EastView"	Полнотекстовая база данных периодических изданий	<a href="http://ebiblioteka.ru/">http://ebiblioteka.ru/</a>
5.	База данных международного индекса научного цитирования "Scopus"	Библиографическая и реферативная база данных и инструмент для отслеживания цитируемости статей, опубликованных в научных изданиях	<a href="http://www.scopus.com/">http://www.scopus.com/</a>
6.	Международный индекс научного цитирования "Web of Science"	Поисковая интернет-платформа, объединяющая реферативные базы данных публикаций в научных журналах и патентов, в том числе базы, учитывающие взаимное цитирование публикаций. Web of Science охватывает материалы по естественным, техническим, общественным, гуманитарным наукам и искусству.	<a href="http://webofknowledge.com">http://webofknowledge.com</a>
7.	Электронная	Библиотека предоставляет доступ	<a href="https://grebennikon.ru/">https://grebennikon.ru/</a>

	библиотека "Grebennikon"	более чем к 30 журналам, выпускаемых Издательским домом "Гребенников".	
--	-----------------------------	--	--

### 5.5 Материально-техническое обеспечение образовательного процесса по дисциплине (модулю)

Для изучения дисциплины (модуля) «История» в рамках реализации основной профессиональной образовательной программы высшего образования – программы бакалавриата по направлению подготовки 38.03.02 Менеджмент используются:

**Учебная аудитория для занятий лекционного типа** оснащена специализированной мебелью (стол для преподавателя, парты, стулья, доска для написания мелом); техническими средствами обучения (видеопроекционное оборудование, средства звуковоспроизведения, экран и имеющие выход в сеть Интернет).

**Помещения для самостоятельной работы обучающихся:** оснащены специализированной мебелью (парты, стулья) техническими средствами обучения (персональные компьютеры с доступом в сеть Интернет и обеспечением доступа в электронно-информационную среду университета, программным обеспечением).

При реализации *очно-заочной формы обучения с применением дистанционных образовательных технологий* допускается замена специально оборудованных помещений их виртуальными аналогами, позволяющими обучающимся осваивать умения и навыки, предусмотренные профессиональной деятельностью.

### 5.6 Образовательные технологии

При реализации дисциплины (модуля) «История» применяются различные образовательные технологии, в том числе технологии электронного обучения.

Освоение дисциплины (модуля) «История» предусматривает использование в учебном процессе активных и интерактивных форм проведения учебных занятий в форме деловых игр, разбора конкретных ситуаций, решения логических и ситуационных задач в сочетании с внеаудиторной работой с целью формирования и развития профессиональных навыков обучающихся.

При освоении дисциплины (модуля) «История» предусмотрено применением электронного обучения.

Учебные часы дисциплины (модуля) «История» предусматривают классическую контактную работу преподавателя с обучающимися в аудитории и контактную работу посредством электронной информационно-образовательной среды в синхронном и асинхронном режиме (вне аудитории) посредством применения возможностей компьютерных технологий (электронная почта, электронный учебник, тестирование, вебинар, видеофильм, презентация, форум и др.).

При реализации *очно-заочной формы обучения с применением дистанционных образовательных технологий* предусмотрено освоение дисциплины (модуля) «История» с применением информационно-телекоммуникационных сетей при опосредованном взаимодействии обучающихся и педагогических работников.

Порядок применения дистанционных образовательных технологий при реализации дисциплины (модуля) «История» осуществляется в соответствии с Положением об организации учебного процесса с использованием электронного обучения и дистанционных образовательных технологий в Российском государственном социальном университете.

### ЛИСТ РЕГИСТРАЦИИ ИЗМЕНЕНИЙ

№ п/п	Содержание изменения	Реквизиты документа об утверждении изменения	Дата введения изменения
1.	Утверждена и введена в действие решением Ученого совета факультета на основании Федерального государственного образовательного стандарта высшего образования по направлению подготовки 38.03.02 Менеджмент (уровень бакалавриата), утвержденным приказом Министерства науки и высшего образования Российской Федерации от 12.08.2020 г №970	Протокол заседания Ученого совета факультета № 11 ____ от « 27 » мая 2021 ____ года	01.09.2021
1.			
2.			
3.			





Министерство науки и высшего образования Российской  
Федерации  
Федеральное государственное бюджетное образовательное  
учреждение высшего образования  
«Российский государственный социальный университет»

УТВЕРЖДАЮ

Декан факультета

А.Н. Островский

\_27\_ \_мая\_ 2021\_ г.

**РАБОЧАЯ ПРОГРАММА ДИСЦИПЛИНЫ (МОДУЛЯ)  
ИНОСТРАННЫЙ ЯЗЫК**

**Направление подготовки**  
**«38.03.02 Менеджмент»**

**Направленность (профиль)**  
**«Управление маркетингом»**

**ОБРАЗОВАТЕЛЬНАЯ ПРОГРАММА ВЫСШЕГО ОБРАЗОВАНИЯ - ПРОГРАММА  
БАКАЛАВРИАТА**

**Форма обучения**  
**Очная, очно-заочная, очно-заочная с ДОТ**

Москва 2021

Рабочая программа дисциплины (модуля) «Иностранный язык» разработана на основании федерального государственного образовательного стандарта высшего образования – *бакалавриата* по направлению подготовки 38.03.02 *Менеджмент*, утвержденного приказом Министерства науки и высшего образования Российской Федерации от 12.08.2020 № 970, учебного плана по основной профессиональной образовательной программе высшего образования - программы *бакалавриата* по направлению подготовки 38.03.02 *Менеджмент*, а также с учетом рекомендованной примерной основной образовательной программой и с учетом следующих профессиональных стандартов, сопряженных с профессиональной деятельностью выпускника:

- 08.008 «*Специалист по финансовому консультированию*»;
- 08.018 «*Специалист по управлению рисками*».

Рабочая программа дисциплины (модуля) разработана рабочей группой в составе: к.ист.н. Колышевская Е.Ю., к.филол.н., PhD, д.полит.н. Никипорец-Такигава Г.Ю.

Руководитель основной  
профессиональной  
образовательной программы  
к.с.н., доцент



(подпись)

Т.А. ЕВСТРАТОВА

Рабочая программа дисциплины (модуля) обсуждена и утверждена на заседании Ученого совета гуманитарного факультета.  
Протокол № 12 от «21» июня 2021 года.

Декан гуманитарного факультета  
к.филол.н., PhD, д.полит.н.,  
доцент



(подпись)

Г.Ю. Никипорец-Такигава

Рабочая программа дисциплины (модуля) рецензирована и рекомендована к утверждению:

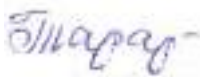
К.филол.н., доцент кафедры  
иностранных языков № 2  
РЭУ имени Г.В. Плеханова



(подпись)

К.Б. Акопян

К.пед.н., доцент, доцент гуманитарного  
факультета РГСУ



(подпись)

Л.И. Тарарина

Согласовано  
Научная библиотека, директор



(подпись)

И.Г. Маляр

## СОДЕРЖАНИЕ

1.2. Место дисциплины (модуля) в структуре основной профессиональной образовательной программы высшего образования-программы бакалавриата.....	4
1.3 Планируемые результаты обучения по дисциплине (модулю) в рамках планируемых результатов освоения основной профессиональной образовательной программы высшего образования – программы бакалавриата, соотнесенные с установленными индикаторами достижения .....	4
Процесс освоения дисциплины (модуля) направлен на формирование у обучающихся универсальной компетенции УК-4. ....	4
<b>РАЗДЕЛ 2. СТРУКТУРА И СОДЕРЖАНИЕ ДИСЦИПЛИНЫ</b> .....	<b>5</b>
2.1. Объем дисциплины (модуля), включая контактную работу обучающегося с педагогическими работниками и самостоятельную работу обучающегося .....	5
2.2. Учебно-тематический план дисциплины (модуля) .....	6
<b>РАЗДЕЛ 3. УЧЕБНО-МЕТОДИЧЕСКОЕ ОБЕСПЕЧЕНИЕ САМОСТОЯТЕЛЬНОЙ РАБОТЫ ОБУЧАЮЩИХСЯ ПО ДИСЦИПЛИНЕ (МОДУЛЮ)</b> .....	<b>8</b>
3.1. Виды самостоятельной работы обучающихся по дисциплине (модулю) .....	8
3.2 Методические указания к самостоятельной работе по дисциплине (модулю) .....	11
<b>РАЗДЕЛ 4. ФОНД ОЦЕНОЧНЫХ СРЕДСТВ ДЛЯ ПРОВЕДЕНИЯ ПРОМЕЖУТОЧНОЙ АТТЕСТАЦИИ ОБУЧАЮЩИХСЯ ПО ДИСЦИПЛИНЕ (МОДУЛЮ)</b> .....	<b>25</b>
4.1. Форма промежуточной аттестации обучающегося по дисциплине (модулю) .....	25
4.2. Перечень компетенций с указанием этапов их формирования в процессе освоения образовательной программы .....	25
4.3. Описание показателей и критериев оценивания компетенций на различных этапах их формирования, описание шкал оценивания.....	26
4.4 Типовые контрольные задания или иные материалы, необходимые для оценки знаний, умений, навыков и (или) опыта деятельности, характеризующих этапы формирования компетенций в процессе освоения образовательной программы .....	27
4.5 Методические материалы, определяющие процедуры оценивания знаний, умений, навыков и (или) опыта деятельности, характеризующих этапы формирования компетенций.....	27
<b>РАЗДЕЛ 5. УСЛОВИЯ РЕАЛИЗАЦИИ ДИСЦИПЛИНЫ</b> .....	<b>28</b>
5.1. Перечень основной и дополнительной учебной литературы для освоения дисциплины (модуля), основных и дополнительных онлайн ресурсов. ....	28
7. Курс для итогового тестирования для зачёта Navigate Oxford university press.....	29
5.3 Методические указания для обучающихся по освоению дисциплины (модуля).....	30
5.4 Информационно-технологическое обеспечение образовательного процесса по дисциплине (модулю) .....	30
5.5 Материально-техническое обеспечение образовательного процесса по дисциплине (модулю)	31
5.6 Образовательные технологии .....	32
<b>ЛИСТ РЕГИСТРАЦИИ ИЗМЕНЕНИЙ</b> .....	<b>33</b>

## РАЗДЕЛ 1. ПАСПОРТ РАБОЧЕЙ ПРОГРАММЫ ДИСЦИПЛИНЫ (МОДУЛЯ)

### 1.1 Цель и задачи дисциплины (модуля)

Цель и задачи дисциплины (модуля) заключаются в получении обучающимися теоретических знаний об иностранном языке (английском) с последующим применением в профессиональной деятельности и практических навыков по использованию иностранного языка в социальной сфере.

#### Задачи дисциплины (модуля):

1. формирование представлений о нормах изучаемого языка в традиционной общелитературной области,
2. развитие умений устной и письменной коммуникации на иностранном языке в межличностном общении.
3. развитие коммуникативной компетенции и практических навыков иноязычного общения в рамках монологичной онлайн среды, медиации, восприятия и порождения письменных текстов (академического письма);
4. знание лексических и грамматических единиц и их использования при порождении и восприятии иноязычных высказываний;
5. построение логичных высказываний (устных и письменных) в профессиональной коммуникации на базе восприятия и порождения самостоятельных текстов при чтении, письме и аудировании;
6. владение навыком преобразования иноязычных языковых форм в соответствии с медиацией в сфере профессиональной коммуникации.

### 1.2. Место дисциплины (модуля) в структуре основной профессиональной образовательной программы высшего образования-программы бакалавриата

Дисциплина (модуль) «Иностранный язык» реализуется в обязательной части основной профессиональной образовательной программы по направлению подготовки 38.03.02 «Менеджмент» очной, очно-заочной формам обучения и очно-заочной с ДОТ.

Изучение дисциплины (модуля) базируется на знаниях и умениях, полученных обучающимися ранее в ходе освоения предмета «Иностранный язык» на уровне СО и СПО.

Перечень последующих дисциплин (модулей), для которых необходимы знания, умения и навыки, формируемые данной учебной дисциплиной: все дисциплины.

### 1.3 Планируемые результаты обучения по дисциплине (модулю) в рамках планируемых результатов освоения основной профессиональной образовательной программы высшего образования – программы бакалавриата, соотнесенные с установленными индикаторами достижения

Процесс освоения дисциплины (модуля) направлен на формирование у обучающихся универсальной компетенции УК-4.

В результате освоения дисциплины (модуля) обучающийся должен демонстрировать следующие результаты:

Категория компетенций	Код компетенции	Формулировка компетенции	Код и наименование индикатора достижения компетенции	Результаты обучения
Коммуникация	УК-4	Способен осуществлять деловую коммуникацию в устной и	УК-4.1. Демонстрирует умение вести обмен деловой информацией в устной форме на государственном языке Российской Федерации и иностранном(ых) языке(ах)	<i>Знать:</i> основные правила коммуникации в устной и письменной форме на иностранном (английском) языке.

		письменной формах на государственном языке Российской Федерации и иностранном(ых) языке(ах)	УК-4.2. Ведет деловую переписку с учетом особенностей стилистики официальных и неофициальных писем на государственном языке Российской Федерации и иностранном(ых) языке(ах); УК-4.3. Владеет способами установления контактов и поддержания взаимодействия в условиях поликультурной среды; представляет результаты своей деятельности на государственном языке Российской Федерации и иностранном(ых) языке(ах)	<p><i>Уметь:</i> обеспечить коммуникацию в письменной и устной форме на иностранном (английском) языке.</p> <p><i>Владеть:</i> навыками устной и письменной коммуникации на иностранном (английском) языке.</p>
--	--	---	--	---

## РАЗДЕЛ 2. СТРУКТУРА И СОДЕРЖАНИЕ ДИСЦИПЛИНЫ

**2.1. Объем дисциплины (модуля), включая контактную работу обучающегося с педагогическими работниками и самостоятельную работу обучающегося**

Общая трудоемкость дисциплины, изучаемой в 1-2 семестрах на очной и очно-заочной формах, очно-заочной форме с ДОТ составляет 5 зачетных единиц. По дисциплине предусмотрены *зачеты*.

### Очная форма обучения

Вид учебной работы	Всего часов	Семестры	
		1	2
<b>Контактная работа обучающихся с педагогическими работниками (по видам учебных занятий) (всего):</b>	<b>90</b>	<b>46</b>	<b>44</b>
Учебные занятия лекционного типа	2	2	0
Практические занятия			
Лабораторные занятия			
Иная контактная работа	88	44	44
<b>Самостоятельная работа обучающихся, всего</b>	<b>72</b>	<b>17</b>	<b>55</b>
<b>Контроль промежуточной аттестации (час)</b>	<b>18</b>	<b>9</b>	<b>9</b>
<b>ОБЪЕМ ДИСЦИПЛИНЫ (МОДУЛЯ) В ЧАСАХ</b>	<b>180</b>	<b>72</b>	<b>108</b>

### Очно-заочная форма обучения

(в том числе с применением дистанционных образовательных технологий)

Вид учебной работы	Всего часов	Семестры	
		1	2

<b>Контактная работа обучающихся с педагогическими работниками (по видам учебных занятий) (всего):</b>	<b>60</b>	<b>22</b>	<b>38</b>
Учебные занятия лекционного типа	2	2	0
Практические занятия			
Лабораторные занятия			
Иная контактная работа	58	20	38
<b>Самостоятельная работа обучающихся, всего</b>	<b>102</b>	<b>41</b>	<b>61</b>
<b>Контроль промежуточной аттестации (час)</b>	<b>18</b>	<b>9</b>	<b>9</b>
<b>ОБЪЕМ ДИСЦИПЛИНЫ (МОДУЛЯ) В ЧАСАХ</b>	<b>180</b>	<b>72</b>	<b>108</b>

**2.2. Учебно-тематический план дисциплины (модуля)  
Очной формы обучения**

Раздел, тема	Виды учебной работы, академических часов								
	Всего	Самостоятельная работа	Контактная работа обучающихся с педагогическими работниками						
			Всего	Лекционные занятия	Семинарские/ практические занятия	Лабораторные занятия	Иная контактная работа		
							Всего	Практическая подготовка	
<b>Модуль 1 (Семестр 1)</b>									
Раздел 1.1	36	12	24	2			22		
Раздел 1.2	27	5	22				22		
<b>Контроль промежуточной аттестации (час)</b>	<b>9</b>								
<b>Общий объем, часов</b>	<b>72</b>	17	46	2			44		
<b>Форма промежуточной аттестации</b>	<b>Зачет</b>								
<b>Модуль 2 (Семестр 2)</b>									
Раздел 2.1	36	24	12				12		
Раздел 2.2	36	24	12				12		
Раздел 2.3	27	7	20				20		

Раздел, тема	Виды учебной работы, академических часов							
	Всего	Самостоятельная работа	Контактная работа обучающихся с педагогическими работниками					
			Всего	Лекционные занятия	Семинарские/практические занятия	Лабораторные занятия	Иная контактная работа	
							Всего	Практическая подготовка
Контроль промежуточной аттестации (час)	9							
Общий объем, часов	108	55	44				44	
Форма промежуточной аттестации	Зачет							
Общий объем часов по дисциплине (модулю)	180	72	90	2			88	

**Очно-заочной формы обучения**

(в том числе с применением дистанционных образовательных технологий)

Раздел, тема	Виды учебной работы, академических часов							
	Всего	Самостоятельная работа	Контактная работа обучающихся с педагогическими работниками					
			Всего	Лекционные занятия	Семинарские/практические занятия	Лабораторные занятия	Иная контактная работа	
							Всего	Практическая подготовка
<b>Модуль 1 (Семестр 1)</b>								
Раздел 1.1	32	20	12	2			10	
Раздел 1.2	31	21	10				10	
Контроль промежуточной аттестации (час)	9							

Раздел, тема	Виды учебной работы, академических часов							
	Всего	Самостоятельная работа	Контактная работа обучающихся с педагогическими работниками					
			Всего	Лекционные занятия	Семинарские/практические занятия	Лабораторные занятия	Иная контактная работа	
							Всего	Практическая подготовка
Общий объем, часов	72	41	22	2			20	
Форма промежуточной аттестации	Зачет							
<b>Модуль 2 (Семестр 2)</b>								
Раздел 2.1	32	20	12				12	
Раздел 2.2	32	20	12				12	
Раздел 2.3	35	21	14				14	
Контроль промежуточной аттестации (час)	9							
Общий объем, часов	108	61	38				38	
Форма промежуточной аттестации	Зачет							
Общий объем часов по дисциплине (модулю)	180	102	60	2			58	

### РАЗДЕЛ 3. УЧЕБНО-МЕТОДИЧЕСКОЕ ОБЕСПЕЧЕНИЕ САМОСТОЯТЕЛЬНОЙ РАБОТЫ ОБУЧАЮЩИХСЯ ПО ДИСЦИПЛИНЕ (МОДУЛЮ)

#### 3.1. Виды самостоятельной работы обучающихся по дисциплине (модулю)

##### Очной формы обучения

Раздел, тема	Всего	Виды самостоятельной работы обучающихся					
		Академическая активность, час	Форма академической активности	Выполнение практ. заданий, час	Форма практического задания	Рубежный текущий контроль, час	Форма рубежного контроля
<b>Модуль 1. Writing online, семестр 1.</b>							



Раздел 1.1.	12	8	Самостоятельная работа с материалами курса под руководством преподавателя в форме индивидуальных консультаций	2	тест	2	тестирование
Раздел 1.2.	5	1	Самостоятельная работа с материалами курса под руководством преподавателя в форме индивидуальных консультаций	2	тест	2	тестирование
<b>Общий объем по модулю/семестру, часов</b>	<b>17</b>	<b>9</b>		<b>4</b>		<b>4</b>	
<b>Модуль 2. Lexis and Grammar in Writing, семестр 2</b>							
Раздел 2.1.	24	14	Самостоятельная работа с материалами курса под руководством преподавателя в форме индивидуальных консультаций	8	реферат	2	тестирование
Раздел 2.2.	24	14	Самостоятельная работа с материалами курса под руководством преподавателя в форме индивидуальных консультаций	8	реферат	2	тестирование
Раздел 2.3.	7	4	Самостоятельная работа с материалами курса под руководством преподавателя в форме индивидуальных консультаций	1	реферат	2	тестирование
<b>Общий объем по модулю/семестру, часов,</b>	<b>55</b>	<b>32</b>		<b>17</b>		<b>6</b>	
<b>Общий объем по дисциплине (модулю), часов</b>	<b>72</b>	<b>41</b>		<b>21</b>		<b>10</b>	

**Очно-заочной формы обучения**

*(в том числе с применением дистанционных образовательных технологий)*

Раздел, тема	Всего	Виды самостоятельной работы обучающихся
--------------	-------	---

		Академическая активность, час	Форма академической активности	Выполнение практ. заданий, час	Форма практического задания	Рубежный текущий контроль, час	Форма рубежного текущего контроля
<b>Модуль 1. Writing online, семестр 1.</b>							
Раздел 1.1.	20	16	Самостоятельная работа с материалами курса под руководством преподавателя в форме индивидуальных консультаций	2	тест	2	тестирование
Раздел 1.2.	21	17	Самостоятельная работа с материалами курса под руководством преподавателя в форме индивидуальных консультаций	2	тест	2	тестирование
<b>Общий объем по модулю/семестру, часов</b>	<b>41</b>	<b>33</b>		<b>4</b>		<b>4</b>	
<b>Модуль 2. Lexis and Grammar in Writing, семестр 2</b>							
Раздел 2.1.	20	10	Самостоятельная работа с материалами курса под руководством преподавателя в форме индивидуальных консультаций	8	реферат	2	тестирование
Раздел 2.2.	20	10	Самостоятельная работа с материалами курса под руководством преподавателя в форме индивидуальных консультаций	8	реферат	2	тестирование
Раздел 2.3.	21	11	Самостоятельная работа с материалами курса под руководством преподавателя в форме индивидуальных консультаций	8	реферат	2	тестирование
<b>Общий объем по модулю/семестру, часов,</b>	<b>61</b>	<b>31</b>		<b>24</b>		<b>6</b>	
<b>Общий объем по дисциплине (модулю), часов</b>	<b>102</b>	<b>64</b>		<b>28</b>		<b>10</b>	

## 3.2 Методические указания к самостоятельной работе по дисциплине (модулю)

### РАЗДЕЛ 1. Входящее тестирование.

**Определение индивидуального уровня владения языком и индивидуальной траектории изучения языка Знакомство с курсами, выбор индивидуального курса.** Работа в монологичной иноязычной языковой онлайн среде. Письменное интерактивное обсуждение тем эссе, анализ, выделение ключевых слов и составление назывного плана эссе.

**Цель:** *определение уровня остаточных знаний и выбор оптимального учебно-методического материала для повышения уровня владения иностранным языком для формирования УК-4.* Практические навыки: приобретение навыков работы с разнообразными курсами английского языка.

#### **Перечень изучаемых элементов содержания**

- Welcome to week 1. Introductory video (with the transcript to download).
- What is your main reason for taking the course/ Intro testing.
- How to get the most out of the course. Instructions.
- What do you think academic writing is? Discussion in the comments.
- The key features of academic writing. Video (with the transcript to download).
- What ideas would you include in the essay. Discussion in the comments.
- Developing essay ideas. Video (with the transcript and materials to download).
- Patterns. First attempt. Comment on it.
- What ideas were included? Video (with the transcript and materials to download).
- Strengths and weaknesses. Video and discussion. Video (with the transcript to download).

#### **Тема 1. Determining the individual level of language proficiency**

##### **Вопросы для самоподготовки:**

- The key features of academic writing. Video (with the transcript to download).
- What ideas would you include in the essay. Discussion in the comments.
- Developing essay ideas. Video (with the transcript and materials to download).
- Patterns. First attempt. Comment on it.
- What ideas were included? Video (with the transcript and materials to download).
- Strengths and weaknesses. Video and discussion. Video (with the transcript to download).

#### **Тема 2. Organizing your ideas effectively.**

**Цель:** *анализ иноязычного текста в части: орфографических норм, организации, выкладки, основной идеи, ключевых слов, структурных особенностей.*

##### **Вопросы для самоподготовки:**

1. Patterns. Second attempt. Comment on the text given.
2. Examining improvements. Video (with the transcript to download).
3. Main ideas. Exercises to download.
4. Review. Examining improvements. Video (with the transcript and answer key to download).
5. Test your knowledge quiz.
6. Write your own para practice.
7. What next? Instructions to week 2.

### **ПРАКТИЧЕСКОЕ ЗАДАНИЕ К РАЗДЕЛУ 1**

**Форма практического задания:** текстовые упражнения, лексико-грамматический перевод, темы для беседы, эссе.

Пример

### Introductory notes

**Watch this video to find out what you will learn over the next five weeks and how you should approach this course.**

The transcript file is a written version of what is said in the video. All of the videos in this course will include a transcript, so if you find it difficult to understand what is being said, you can read along. You can view the transcript underneath each video by clicking in the **view transcript** button in the bottom left corner of each video. Or you might find it helpful to [download the transcript](#). For all other transcripts, you can download these at the bottom of the relevant video Step.

If you are having trouble streaming the videos online, you can always download them by clicking the link in the bottom right hand corner of the video.

Let us know why you are taking this course by selecting the most relevant option in the poll below.

This poll is managed by FutureLearn and the results will not be used outside of the course. All the responses are anonymous. The aggregated results will be displayed in the Step for you to discuss in the comment area below.

**This may be the first course that you have undertaken on FutureLearn, or perhaps it is the first course you have taken online. Don't worry: the platform is designed to be easy to navigate.**

There are three icons at the top of each Step:

1. The first is a **to do list** which shows all the Steps for that week. You can take a look ahead to see what's coming up in the following weeks and if you don't manage to complete all the Steps in a week, you are always able to catch up.
2. The second icon allows you to see any recent **commenting activity** on this course.
3. The third icon takes you to your **progress page**. Don't forget to mark each Step as complete as you work through the course so that you can track your progress.

Each week there will be a number of videos, articles and discussions that encourage you to share your own thoughts.

If you are using a laptop or desktop computer to access this course, we suggest that you open any external links within the Steps by holding the 'ctrl' button on your keyboard and selecting the link, so that they open in a separate tab.

You might also like to read [five tips and tools for social learning on FutureLearn](#) to help you get the most out of the platform's social learning features. If you still have questions have a look at the list of [FAQs](#). If it hasn't been answered there, please don't hesitate to click the support tab in the bottom right of each Step to let us know what you think.

**Being able to write well in English is a big part of this course, so let's get some practice! Introduce yourself in the discussion below and answer the following two questions in your post:**

- **What are your experiences so far of writing in English?**
- **What do you think academic writing is?**

Remember, you can 'Like' and reply to comments made by other Learners. You can also filter comments to see those that are 'Most liked' and find your own by selecting 'My comments'.

### Understanding the video

Hi. Welcome to the Beginner's Guide to Academic Writing for University. My name is Steve Thomas. And I teach EAP, English for Academic Purposes, here at the University of Reading. This course is all about writing. We know there are lots of people like you from countries all around the world who would like to take a degree in English. But you're worried that your English isn't good enough. Well, this is the beginner's guide. So your writing skills only need to be good enough for a preuniversity course. If you know IELTS, that's about IELTS 4.5. But even if your writing skills are stronger than this, we still think this would be a useful course for you. In fact, this week we'll be showing you the very first piece of writing that a student did on our course a few years ago. And then we'll show you the final piece of writing he did at the end of the course. And you'll be able to see just how much he was able to improve in a few short weeks. The student's name is Xiao. And he went on to complete his undergraduate degree here at University of Reading and then take a master's. And he's currently taking a PhD. At the University of California in Los Angeles in the United States. If you follow this course closely, we think that you'll be able to make the same kind of improvements that Xiao has. It won't make you an expert writer. But what it will do is give you a solid base for you to build on in the future. Together with my colleagues, Anne Vicary and Sebastian Watkins, we'll be showing you how to write with good academic style, how to organise your ideas effectively. And we'll also be working on some of the most important areas of grammar. There will be plenty of practice activities. And by the end of the course, you'll have written a complete essay, which you'll be able to share with your fellow students. You'll receive feedback on that writing. And hopefully you'll be able to give useful feedback to others. So let's meet Anne and Seb. Hello, my name's Anne. And I'm a teacher of English for Academic Purposes at the University of Reading. I want to talk to you about how to approach this course. Firstly, make sure you do all the exercises. Try and do them in the right order. Try and have a go at not looking at the answers before you've actually done the exercises. Secondly, it's really important that you have a go at posting to the discussion board because in that way you're going to learn more. So put your ideas on the discussion board. Don't be scared. And give feedback to the other students whenever you want. Hello, my name's Seb Watkins. And I'm an academic writing tutor at the University of Reading. I'll be working with you more closely in weeks two and four of this course, when we look at essay organisation and the stages in writing an essay. A beginner's guide to writing in English for university study ©University of Reading 2017 Tuesday, 28 March 2017 Page 2 During the course, we'll ask you to do a range of activities. Some of these will be online. And some of them will be paper based. You'll be able to check your answers to the activities and tasks we give you as you go along. Good luck, and I hope you enjoy the course. OK, you've met the team. And now we'd like to meet you. The first activity is for you to get used to using the discussion board. So introduce yourself, and then answer a couple of questions. Enjoy the course.

#### THE KEY FEATURES OF ACADEMIC WRITING Video transcript

You've just shared your ideas on the features of academic writing and had a look at what other students have had to say. You've probably read comments about academic writing, discussing complicated ideas, using perfect grammar with good vocabulary, giving evidence to support your points, being well organised, being formal, and so on. And we'll look at most of those areas on this course. But the features of academic writing can really be put into three main categories. That is content, organisation, and language. Content refers to the main ideas and information you want to give in your essay. What are the main points you want to make? What evidence-- that is, details and examples-- can you give to support your main points? Content is really the reason for writing in the first place and will obviously determine how well you answer the question. So it's important to think carefully about it. Organisation refers to how well you arrange those ideas. Are the paragraphs well structured and in a logical order, well linked together? Is there an introduction that hooks in the reader and makes them want to read your writing and a

good conclusion at the end to remind the reader of your main points? Finally, language-- is your essay well written with accurate grammar, good spelling, and in a formal academic style? This week, Anne is going to talk to you about the first of those areas, content, in a bit more detail.

### **Текстовые упражнения к разделу 1:**

Discuss the differences between the way of life in your country now and the way of life in the past. China is an interesting country with a long history. China is developing very fast nowadays through the government and people's hard work. Many aspects of life have changed in the last fifty years, some changes are good and some are bad. China is better than before. This essay will explain changes in the country.

Firstly, people's standard of living is higher than before. People's lives were very bad after the Second World War. People were poor because the country was poor. There was no food, no electricity and it was hard to buy anything in shops. Because of no food, the government had to make a rule, each person could only buy five kilos of rice per month. In people's homes, there was no television or telephone. Since those days, China has industrialised. It has created jobs and opportunities for people in cities such as Shanghai and Beijing and increased building work, exports and profits. China opened its doors to the world. The Olympic Games came to China in 2008. Nowadays, there is enough food for everyone, and families have comfortable homes, televisions, internet access, personal computers and mobile phones. People can buy anything they want in the shops.

Other improvements happen in education and everyday behaviour. In school, students are now learning English and modern ideas which come from other countries whereas in the past they spend time learning how to speak the old Chinese language. Teachers did not teach Science subjects in those days. There are new customs too. For example, in the past, couples usually got married at home and wore red clothes but now they can marry in church and wear western-style clothes. Wives not usually had jobs, they worked at home, they always obeyed their husbands. They never said: 'no' when the man said: 'yes'. But, nowadays, Chinese women can have important jobs and hold their own opinion.

There are some negative changes, such as the number of cigarette smokers has increased and children do not work as hard as before because their lives are easy. Both parents now work to have a good standard of living and they have no time to spend with family.

It is clear that China has changed greatly over the last fifty years, and it will continue to improve.

Post your comments on how Xiao's essay has improved in the discussion below. Again, think about the development of his ideas, the organisation and the language.

Тестовое задание:

Test your understanding of main ideas and supporting evidence by completing this exercise. The answers are available on a separate sheet. Read the sentences below. In each sentence, there is an idea which is supported by evidence. Underline the main idea in red and the supporting evidence in blue to show how Xiao has developed his ideas. Please note: these sentences were written by Xiao and as such may contain some mistakes.

1. People's lives were very bad after the Second World War. People were poor because the country was poor. There was no food, no electricity and it was hard to buy anything in shops.
2. Since those days, China has industrialised. It has created jobs and opportunities for people in cities such as Shanghai and Beijing and increased building work, exports and profits.
3. Other improvements happen in education and everyday behaviour. In school, students are now learning English and modern ideas which come from other countries whereas in the past they spend time learning how to speak the old Chinese language.
4. There are new customs too. For example, in the past, couples usually got married at home and wore red clothes but now they can marry in church and wear western clothes.
5. There are some negative changes, such as the number of cigarette smokers has increased and children do not work as hard as before because their lives are easy.

Обязательная часть курса – обратная связь. Образец текста обратной связи:

You have reached the end of Week 1! How have you found this week? What did you enjoy the most?

We'd love to hear your thoughts - please share any feedback in the comments section.

You should now be able to identify the key features of an academic essay and will have considered techniques for developing the organisational structure, language and content of an essay.

Week 2 will look at how to organise a complete essay, and at what writing in an impersonal style means. You will also look at choosing an essay title so you can begin to develop your own essay, and put these new skills into action.

Don't forget to mark this Step as complete, and then head on over to the first Step in Week 2.

## РУБЕЖНЫЙ КОНТРОЛЬ К РАЗДЕЛУ 1

### Форма рубежного контроля – компьютерное тестирование

Quiz rules

Quizzes do not count towards your course score, they are just to help you learn

You may take as many attempts as you wish to answer each question

You can skip questions and come back to them later if you wish

Which of the following are features of a good paragraph? There may be more than one correct answer.

Select all the answers you think are correct.

Having more than one focus in the paragraph.

Giving examples to support your points.

A link to the previous paragraph.

Question 2

How important is it to analyse the question very carefully to make sure it is being answered?

Extremely important – the question should be answered precisely.

Quite important – as long as the topic is covered the content is flexible.

Not very important – good writing is the most important thing.

If there are a large number of errors, it is harder for the reader to understand your points.

Текст-опросник. Образец текста:

Think about the essay title from this week:

“Discuss the differences between the way of life in your country now and the way of life in the past”

Choose one idea of how life in your country now is different from the past. Think of some examples or details to support your point. Write one paragraph about this change and post it in the comment area below.

Once you have written your paragraph, read through some posts by other participants. Is life in their country similar to your own, or is it different? Leave a comment about the differences, similarities and paragraph organisation.

Remember, you can ‘Like’ and reply to other Learners’ comments.

After you have written your paragraph, you may like to select the continent you live in, in our optional poll, so we can see the numbers of learners around the world.

This poll is managed by FutureLearn and the results will not be used outside of the course. All the responses are anonymous. The aggregated results will be displayed in the Step for you to discuss in the comment area below.

## РАЗДЕЛ 2. Essay structure and organization.

### Тема 2.1. How to structure an essay.

Цель: анализ структуры эссе.

### **Перечень изучаемых элементов содержания**

Welcome to week 2. Introductory video (with the transcript to download).

Essay organization. Video (with the transcript to download).

Essay organization. An example. Article (with materials to download).

Analysis of the five different essay sections. Video (with the transcript to download).

Analysing the organization of an example essay. P.1. Article.

Analysing the organization of an example essay. P.2. Article. The links within the essay. Video (with the transcript to download).

Parts of the essay quiz.

### **Тема 2.2. Developing your own essay.**

**Цель:** проработка регистров письменного общения (функциональных стилей), лексико-грамматическое наполнение письменной речи.

### **Перечень изучаемых элементов содержания**

Reordering an essay. Quiz.

Reordering an essay. Article. (with materials to download).

Choosing a title. Article. (with materials to download).

What does writing in an impersonal style mean. Article. (with materials to download).

Writing in an impersonal style. Quiz.

What essay title would you choose and why? Discussion in the comments.

What next? Article.

## **ПРАКТИЧЕСКОЕ ЗАДАНИЕ К РАЗДЕЛУ 2**

**Форма практического задания:** текстовые упражнения, лексико-грамматический перевод, темы для беседы, эссе.

Примерный перечень текстов для чтения и перевода к разделу

The essay example from the 'Essay organisation' step in Week 2

Discuss the reasons why people choose to live in Reading Reading is a large town in south-east England with a population of 147,300. It is about halfway between London and Oxford. Some people were born in Reading, and they stay because of their family and friends. Other people, however, have relocated for personal reasons; perhaps they want to take up a new job opportunity or be near their social circle. This essay will discuss two common reasons why some people choose to live in Reading: to improve the quality of their family life and to study. Reading offers the opportunity for a good work-life balance. It is only 25 minutes from London by train, but the environment is clean, houses are cheaper and there are many leisure opportunities for families. There are parks and pools in the town and the countryside is only a short car drive away. Shopping is also a growing attraction. The number of retail outlets has increased by one third since the opening of the 'Oracle', a new shopping complex, in 1999. The town also has a library, many places of worship, a theatre, a concert hall, an art gallery, a museum, two cinemas, a football stadium, and many restaurants. These facilities mean that local people of all ages have places to go. Many people also come to Reading to study at a language school or at the university. They may choose Reading because the university has an excellent reputation, a beautiful campus and offers a high level of support to its students. Alternatively, the reasons may be more practical. Transport is efficient; there is easy access to London and Heathrow Airport. Accommodation is fairly easy to find and cheaper than London. Job opportunities are also good. Many students take up part-time work, even if English is not their first language. In conclusion, people live in Reading for their own individual reasons. For some people, Reading represents a lifestyle choice, and for others it offers opportunities to study. With its good employment prospects, ideal location, wide range of leisure facilities, interesting educational opportunities and excellent transport links, it will no doubt continue to be a popular place to live in the future.

ESSAY ORGANISATION Video transcript

Because organisation is such an important part of academic writing, we will focus first on showing you the different parts or sections of a typical essay. The essay you will read is on this title, "discuss the reasons why people choose to live in Reading". Reading is the name of a town in the United Kingdom. As



you can hear, it's different from the pronunciation of reading-- as in reading a book-- although the spelling is the same. Now, look at the ideas I had before I wrote this essay. Why do people choose to live in Reading? Well, they might choose to live there, because their family and friends live there. There are also job opportunities in Reading. Another reason is that house prices are cheaper than in London. It's also a quiet and clean environment. There are also many leisure facilities for the family, things for them to do, such as sport or shopping. Later, we're going to analyse my essay in more detail, looking at the different sections and how the essay is organised.

#### THE LINKS WITHIN AN ESSAY Video transcript

In an essay, the thesis statement, the paragraph leaders, and the summary, and the conclusion should all be closely linked so that the essay is coherent. If you look at the thesis statement in the introduction of the essay on Reading, you'll see that the key ideas for why people live in Reading are family life and opportunities to study. If we then look at the paragraph leader of the first paragraph-- "Reading offers the opportunity for a good work-life balance"-- good work-life balance relates back to the idea of family life. If we then look at a paragraph leader of the second paragraph-- "many people also come to Reading to study at a language school or at the University"-- the idea of study links back to the idea of study in the thesis statement. If we then look at the conclusion to the essay, the summary reads, "in conclusion, people live in Reading for their own individual reasons. For some people, Reading represents a lifestyle choice, and for others, it offers opportunities to study." So the idea of lifestyle choice links back to the idea of family life, and study links back to the idea of opportunities to study.

### РУБЕЖНЫЙ КОНТРОЛЬ К РАЗДЕЛУ 2:

**Форма рубежного контроля** – компьютерное тестирование. Выдержка из образца теста.

When you write your essay, you need to use an impersonal style, as you are writing objectively about impersonal topics.

Select all of the sentences below that are written in an IMPERSONAL/FORMAL style.

Select all the answers you think are correct.

I live in Tokyo, the capital city of Japan, which is on the east coast of the country. I travel around easily.

Tokyo, the capital city of Japan, is located on the east coast of the country. The transport system is efficient.

People use their own cars instead of taking the bus, and as a result there is more air pollution.

We use our own cars instead of taking the bus, so we create more air pollution.

In Bangkok there are traditional wooden houses along the river.

In Bangkok you can see traditional wooden houses along the river.

Образец текстового задания к рубежному контролю 2

Considering what you have learnt in the last few Steps, share your essay title ideas in the discussion below. Remember that your essay title should begin: Discuss the reasons why ...

What would your essay title be? Why have you chosen this topic? In week 4, you will need to finalise your essay title, so that you can write your essay.

Remember, you can 'Like' and reply to other Learners' comments and don't forget to take a look at your Replies to see if anyone has responded to your comments.

### РАЗДЕЛ 3. Using academic language

#### Тема 3.1. Language focus Part 1.

**Цель:** Активизация лексико-грамматических умений и навыков.

**Перечень изучаемых элементов содержания**

Welcome to week 3. Introductory video (with the transcript to download).  
Writing about facts and activities. Video (with the transcript).  
Permanent fact or repeated activity. Quiz.  
The present simple. Quiz.  
Presenting new information. Video (with the transcript).  
Using there is/there are (with materials to download).  
Writing about your home town. Discussion.  
Describing situations in general. Video (with the transcript).  
Using plural nouns. Quiz.  
Writing about groups of people. Article.  
Using quantity expressions. Quiz.

### **Тема 3.2. Language focus Part 2.**

**Цель:** Активизация лексико-грамматического материала в письменной речи.

#### **Перечень изучаемых элементов содержания**

Describing temporary situations. Video (with the transcript to download).  
The form of the present continuous. Article.  
Present simple or present continuous? Quiz.  
Writing longer sentences. Video (download the transcript).  
Compound sentences and linking words. Article.  
Complex sentences and subordinators. Article.  
Compound and complex sentences/ Quiz.  
Writing exercise. Discussion.  
What next? Article.

### **ПРАКТИЧЕСКОЕ ЗАДАНИЕ К РАЗДЕЛУ 3**

**Форма практического задания:** текстовые упражнения, лексико-грамматический перевод, темы для беседы, эссе.

Примерный перечень текстов для чтения и перевода к разделу 3

#### **PRESENTING NEW INFORMATION** Video transcript

Writers often use there is or there are, to present new information to the reader. After the new information is presented, more information about it is usually given in the rest of the sentence or in the next sentence. I'll give you an example. "In the UK, there is a small town called Windsor, which has a famous castle." The writer thinks that the reader might not have heard of Windsor. So it begins by introducing the reader to the place and then adding more information. In this next example, the writer wants to open a new topic for discussion so begins by introducing the topic to the reader. "There are many reasons why people should learn English." The writer then adds more information in the new sentence. "The first reason is--" and then, it's going to go and continue that sentence. In these examples, a noun is used after there is and there are. There may also be an adjective before the noun, such as a small town. And for plural nouns, we use to plural of the verb to be. So we say, there are. For singular nouns, we use the singular of the verb to be. So we say, there is. Now have a go at the exercises which follow.

#### **DESCRIBING SITUATIONS IN GENERAL** Video transcript

In academic writing, you often need to write in an impersonal way about people or things in general. It's quite common to use a plural noun without "the" to do this. For example, in the sentence: "Students usually make friends easily." This means: "In general, students make friends easily." or "Most students find it easy to make friends." We take another example, "Families are wealthier than before." This means, "In general, families are wealthier than before." or "Most families now have more money than they had in the past." Now have a go at making the following paragraphs apply to people or things in general.

#### **WRITING LONGER SENTENCES** Video transcript

In academic writing, it's good style to use a variety of sentence types. But first of all, you need to understand what a clause is. A clause contains at least a subject and a verb. For example, the lecture

finished. The 'lecture' is the subject, and 'finished' is the verb. And that's a very short clause. But we could make a slightly longer clause. Biology concerns the study of living organisms. So 'biology' is the subject, 'concerns' is the verb, and 'the study of living organisms' is just the rest of the clause, but it's still one simple clause. Now when you make different sentence types, you're going to have different numbers of clauses in the sentence. So let's start off with a simple clause. A simple clause is just like the one the lecture finished. It's just a subject and a verb and then a full stop. So I'll give you another example. Bananas grow in hot countries. One subject, 'bananas'. 'Grow' is the matching verb. 'In hot countries' is just the rest of the clause. Another type of sentence is called compound, and this has two simple clauses joined together with a comma and a short linking word. And the short linking words can be any of 'and', 'but', 'so', or 'or'. And I'll read you a compound sentence, and you can see how it works. This is the beginning of a worldwide epidemic, and the situation is very worrying. 'This' is the subject, 'is' is the verb for the first clause, and we've just a comma and a short linking word, and then we've got a new clause: 'the situation' is the subject, and 'is' is the verb. I'm also going to introduce you to a third type of sentence, which is called a complex sentence. Now, this has one simple clause, like we've looked at already, and it has an extra clause starting with a word A beginner's guide to writing in English for university study ©University of Reading 2020 Friday 7 February 2020 Page 2 called a subordinator. Now, these are words like 'because', 'although', 'whereas', which show a relationship between the two clauses. So for example, Jogging increases the heart rate because the heart is working hard to pump more blood around the body. So we've got two clauses there. 'Jogging increases the heart rate'. 'Jogging' is the subject, 'increases' is the verb. That's one simple clause. And then we've got the subordinate clause starting with 'because'. 'The heart' is the subject, and 'is working to pump' is the verb. And that subordinate clause gives us the reason why jogging increases the heart rate. So it shows the relationship between the second clause and the first clause. In another example: Whereas jogging increases the heart rate, yoga improves flexibility and balance, we're comparing there, the benefits of jogging and yoga. Now, the subordinator 'whereas' allows us to do that. So in this sentence, we're putting it at the beginning. So 'whereas jogging increases the heart rate' – that's the subordinate clause -- 'yoga improves flexibility and balance' -- that's the main clause. So 'jogging' is the subject, 'increases' is the verb of the subordinate clause, and 'yoga' is the subject and 'improves' is the verb of the main clause. It's a good tip to think that the subordinate clause is the clause which begins with the subordinator. You can see that if the subordinator is in the middle of the sentence, there's no comma. But if the subordinator is at the beginning of the sentence, it's a good idea to put a comma after the first clause.

### РУБЕЖНЫЙ КОНТРОЛЬ К РАЗДЕЛУ 3:

**Форма рубежного контроля – компьютерное тестирование**

Выдержка из тестового задания.

Choose the answer below that correctly fills the gap in this sentence:

The cost of petrol is rising, \_\_\_\_\_ more people are using public transport to save money.

so

but

Choose the answer below that correctly fills the gap in this sentence:

The government should decide whether to ban smoking completely, \_\_\_\_\_ allow people the freedom to choose to smoke if they want to.

and

Or

Образец текстового задания к рубежному контролю 3.

Now it's your chance to do some writing. We would like you to write a paragraph about your home town and post it on the discussion below.

You should try to focus on one aspect of your home town and write about it. For example, you could write a paragraph about one of the following:

the way people spend their free time

the reasons why people live there

the changes that are happening

the reasons why people visit it.

You will be limited to 1,200 characters (a character is a letter, punctuation mark or space). You should try to write a topic sentence at the start of your paragraph. Remember to write in an impersonal style.

You might find it helpful to look back at the examples from this week or the two main body paragraphs from the essay about Reading in Essay organisation - an example.

Once you have written your paragraph, please take some time to read the paragraphs that others have written. You could even 'Like' those that you think are well written.

#### **РАЗДЕЛ 4. The stages of writing an essay**

##### **Тема 4.1. Preparing your essay.**

**Цель:** Активизация лексико-грамматических навыков иноязычного письма.

##### **Перечень изучаемых элементов содержания:**

Welcome to week 4. Introductory video (with the transcript to download).

The stages of writing an essay. Video (transcript to download)

How to analyse the title. Video (transcript to download)

Collecting all the ideas you have. Video (with the transcript to download)

Deciding which ideas and evidence to use. Video (with the transcript to download)

Writing your plan.

##### **Тема 4.2. Writing the first draft.**

**Цель:** анализ, написание назывного плана и оформление работы.

##### **Перечень изучаемых элементов содержания**

Chaohua's first draft. Article.

Evaluating Chaohua's first draft. Part 1.

Evaluating Chaohua's first draft. Part 2.

Feedback on language. Part 1. Discussion.

Feedback on language. Part 2. Audio

Writing your first draft.

What next? Article.

#### **ПРАКТИЧЕСКОЕ ЗАДАНИЕ К РАЗДЕЛУ 4**

**Форма практического задания:** текстовые упражнения, лексико-грамматический перевод, темы для беседы, эссе.

Примерный перечень текстов для чтения и перевода к разделу 4

THE STAGES OF WRITING AN ESSAY Video transcript

There are different stages of planning and writing an essay. Look at these stages. What order do you think they go in? Well, first of all, you would analyse the title. Secondly, you'd collect all the ideas you have.

Next, you'd draw a diagram to show which ideas and evidence to use. Then, you'd write your plan. After that, you'd write your first draft, which is your first attempt at the essay. Then you might ask for feedback on your first draft. And then, you would write your final draft. We'll now go through each of these stages.

We'll ask you to work on your own essay as we go along. It's important that you work through each stage carefully and in order. Don't rush ahead. We're going to follow the example of one of our students, Chaohua from China. For each stage, we'll first look at how Chaohua completed the stage with her essay, and then ask you to work through that stage with your own essay.

HOW TO ANALYSE THE TITLE Video transcript

In week two, we asked you to choose a title for your own essay beginning with the words discuss the reasons why. The first thing you need to do is analyse your title. In week two, we ask you to find the

hidden question in the essay title, Discuss the reasons why people choose to live in Reading. And the hidden question for that essay title was, why do people choose to live in Reading? Now look at the essay title which our student Chaohua chose. Discuss the reasons why increasing numbers of young children are learning English early in China. What's the hidden question in Chaohua's title? Her hidden question is: why are increasing numbers of young children learning English early in China? Now look at your own title. What's the hidden question in your essay title?

#### COLLECTING ALL THE IDEAS YOU HAVE Video transcript

The next step is to write down all the ideas you have which answer the question in your essay title. Think about the main ideas. You may not use all these ideas in your essay. But it's best to note down all the main points you might include at this stage. Look at the main ideas Chaohua wrote down for her essay. The ideas she first thought of were, English is the main language internationally, children like learning languages, English is an easy language to learn, children learn languages more quickly than adults, the government wants its citizens to be more international, parents care about their children and want them to succeed in life. Now write down all the main ideas which you think you might include in your essay.

#### DECIDED WHICH IDEAS AND EVIDENCE TO USE Video transcript

Take the ideas which you think are the most useful and interesting, and decide how you will organise them in a way which will answer the hidden question in the title. You may decide that you do not want to use all the ideas which you collected. Do not forget to think about evidence. Remember that evidence means details, examples, and facts which you can use to support your ideas and your writing. Look at how Chaohua organised her diagram. First, she decided on the main ideas that she wanted to include in her essay. She didn't include all the ideas that she first thought of. She decided that the government wants its citizens to be more international was included in the idea English is the main language internationally. She rejected the point that English is an easy language to learn, as she thought this may not actually be true, and it's not a strong enough reason. She's decided that children like learning languages could be included in the idea children learn languages more quickly than adults. She decided to keep the idea that parents care about their children and want them to succeed in life. Next, she decided to add some details and examples to support her main points. For English is the official language internationally, some examples might be business, politics, and science. And the consequence of this is that more and more people need to learn English for their future jobs, so they need to start young. For children learn languages more quickly than adults, an example might be that if a child lives in another country, he can learn to speak three or four other languages quickly. For the idea that parents care about their children and want them to succeed, the result would be that they want their children to study hard and learn English at a young age. So you can see she's expanded on her main points and given more examples and details. A beginner's guide to writing in English for university study ©University of Reading 2017 Wednesday, 29 March 2017 Page 2 to support those points. Now decide on the main points you want to include in your essay. Try and reduce this to three main points. These will form the main ideas of each of your paragraphs. Like Chaohua you may decide to reject some of your ideas or to combine some of the ideas together. Also, start to add some examples and details to support your main points. These will be the content of the main body of each of your paragraphs.

FEEDBACK ON LANGUAGE Audio transcript Let's take a look at her first mistake. 'Most of primary school are begin to teach English.' This should be 'most primary schools are beginning to teach English'. We don't need the 'of' with 'most'. And 'primary school' should be plural, as she's referring to primary schools in general. Also, she's tried to use the present continuous, but you need I-N-G at the end: 'are beginning'. Let's look at the next point. Chaohua wrote, 'some children start to learn English'. But again, she's talking about a temporary situation or a changing situation, so she should have used the present continuous here. 'Some children are starting to learn English'. In the next sentence, she wrote, 'it also have many language schools'. But she should have put, 'there are also many language schools', as she's introducing a new idea. In the next paragraph, 'the majority of country' should be 'the majority of countries', as she's referring to more than one country. Below, she wrote, 'if you do well in English, you can get a good job'. But as we saw before, it's better to use an impersonal style. For example, 'if people do well in English, they can get a good job'. In her next paragraph, she wrote that 'young children are studying language better than adults'. But here she should use the present simple, as she's referring to a

permanent situation or a situation that is always true. Next, she wrote, 'if a young child live in many different countries'. But the subject-verb agreement means that she should have written, 'a young child lives in many different countries', as she's just talking about one child. Later, she wrote, 'more and more young children start to learn English'. But she's talking here about a changing situation, so she should use the present continuous. 'More and more young children are starting to learn English.' In her conclusion, she wrote, 'more and more young children learning English far early'. She needs the verb 'to be' here to form the present continuous correctly. 'More and more young children are learning English'. Finally, she says, 'I think there will be more people to study English in future'. As we saw, it's better to use an impersonal and objective style in academic writing. So she could omit 'I think' to make it more impersonal.

Примерный перечень заданий к тексту к разделу 4

You now need to write a plan for your essay based on the diagram you have drawn. We suggest that your essay should have two or three paragraphs, depending on how many main points you have.

You can use this model to help you plan your essay:

Introduction: background and thesis statement

Paragraph 1: paragraph leader and main body

Paragraph 2: paragraph leader and main body

Paragraph 3: paragraph leader and main body

Conclusion: summary and future advice/prediction

Example essay plan

Look at the plan Chaohua wrote for her essay:

Introduction

Background: English - most preferred international language. Used in many fields. Children learn English in primary schools and kindergartens.

Thesis statement This essay - main reasons for popularity.

Paragraph 1

Paragraph leader: English - official language for majority.

Main body: Examples: business, science, arts etc. Do well in English to get a good job.

Paragraph 2

Paragraph leader: Young children better at studying languages than adults.

Main body: Children living in different countries - learn 3 or 4 languages, so more young children learn English in kindergartens.

Paragraph 3

Paragraph leader: Parents care for their children's future.

Main body: To be successful, need to study hard and learn English early in kindergarten.

Conclusion

Summary: English: widely spoken. Children learn early and good at English.

Prediction: More people study English.

Now you have seen Chaohua's plan we would like you to:

Write a plan for your own essay using the model at the top of this page. You will use your plan later this week to write your first draft.

Remember that your essay will be about 350 words.

#### **РУБЕЖНЫЙ КОНТРОЛЬ К РАЗДЕЛУ 4:**

**Форма рубежного контроля** – компьютерное тестирование

Look back at the plan you have made for your essay. You are now ready to write your first draft.

You will be able to submit your first draft for feedback next week. Before that, you should write out your first draft, using your plan to remind you of your main ideas and the organisation of your essay. You can do this on paper or in a word processor, but remember to read through and check your spellings. Next week you will submit your first draft for feedback from other Learners. This should provide you with comments that you can use to improve your essay for the final draft. You will also get to see how Chaohua responded to feedback on the first draft of her essay and the improvements that she made. The word count for the draft essay is up to 350 words.  
Good luck!

## **РАЗДЕЛ 5. Evaluating a first draft of an essay**

### **Тема 5.1. Submit the first draft of your essay.**

**Цель:** Повторение и закрепление изученного на курсе.

#### **Перечень изучаемых элементов содержания**

Welcome to week 5. Introductory video (with the transcript to download).

What was your biggest challenge in writing the first draft of the essay? Poll.

Submit your first draft. Assignment.

Reviewing an essay. Assignment review.

Reflect on your feedback. Assignment reflection.

Тема 5.2. The final essay.

**Цель:** Активизация лексико-грамматического материала в письменной речи.

#### **Перечень изучаемых элементов содержания**

Responding to feedback. Video (tapescript to download)

Responding to feedback on your first draft. Discussion.

Your final essay. Discussion.

## **ПРАКТИЧЕСКОЕ ЗАДАНИЕ К РАЗДЕЛУ 5**

**Форма практического задания:** текстовые упражнения, лексико-грамматический перевод, темы для беседы, эссе.

Примерный перечень текстов для чтения и перевода к разделу

### **Assignment Guidelines**

The reviewers will be asked to give you feedback on the following aspects of your assignment, so you should consider these when writing:

Does the introduction include some general background to the title? Is there a thesis statement?

Is the topic focus of each paragraph clear? Are the ideas in each paragraph supported with details and examples?

Does the conclusion sum up the main ideas of the essay? Is there a suggestion for the future (a recommendation or prediction or solution)?

### **Assignment Guidelines**

You're going to be asked to give feedback on the following aspects of the author's assignment:

Does the introduction include some general background to the title? Is there a thesis statement?

Is the topic focus of each paragraph clear? Are the ideas in each paragraph supported with details and examples?

Does the conclusion sum up the main ideas of the essay? Is there a suggestion for the future (a recommendation or prediction or solution)?

Please keep this window open and do not navigate away before submitting your feedback. If you close the window or navigate to a different page, you will be given a new assignment to review when you return.

You must first submit an assignment in the previous step before you can review other learners' assignments.

### **RESPONDING TO FEEDBACK Video transcript**

Do you remember these comments, which Chaohua received in the feedback on her first draft? Paragraph 2 Sherry needs to prove her belief that children learn languages more quickly than adults by giving some facts about this. Paragraph 3 Sherry has given some evidence that adults can care for their children –

because they want them to be successful. However, she needs to add more examples or facts about this. She decided to go back to her original diagram and try to improve her essay based on these comments. She expanded her diagram. For children learn languages more quickly, she decided to explain that they are good copiers of speech, and their first language does not interfere. For parents care about their children and want them to succeed, she decided to explain this in more detail. Parents love their children and want them to earn more money to help when they are older. Parents also want their children to be richer than they were. She also decided to give some examples. In Shanghai, there are many new kindergartens. She thought perhaps she could give some numbers to support this. She then wrote a new plan for her essay. For each paragraph, she divided it into a paragraph leader, some facts to support this, and some examples. So for paragraph two, the paragraph leader would be, "children learn languages more quickly than adults." And then the fact to support this is that they are good copiers of adults, and their first language does not interfere with their learning. Then she decided to give the example that if a child lives in another country where three or four languages are spoken, he learns these languages very quickly. For paragraph three, the paragraph leader would be, "parents care about their children and want them to succeed in life." The facts to support this would be that they love their children and want them to be rich and look after them when they're older. Parents want them to have a better life than they had. Another fact would be that they want them to learn English early as a result of this. An example would be that there are many new kindergartens in Shanghai which have opened. Chaohua then wrote the final draft of her essay, using this new improved plan. I would like you now to work on improving your essay based on the feedback you've received.

## **РУБЕЖНЫЙ КОНТРОЛЬ К РАЗДЕЛУ 5:**

### **Форма рубежного контроля – компьютерное тестирование**

#### Your final essay

After the peer review exercise you may have needed to make some amendments to your essay. Remember that your essay should be around 350 words.

You should make these changes in your word processor. You can then share your final essay by copying and pasting the text into a sharing service such as:

Write.as

Rentry.co (best for Learners on a mobile device)

Note: If you are using a computer you can click on one of the links above and select the "open link in new window" option so you can read your essay and make notes at the same time.

You may wish to check the terms of use of each website, before you choose to use one.

All of these tools operate in the same way: copy your whole text from the place you have written it and paste it into the form. You then 'Publish' or 'Go' the form which generates a very basic web page with its own unique address (URL), which you can share wherever you choose. Get the URL by copying it from your browser's address bar.

Copy and paste the URL to your completed essay in the discussion below. You may also like to try copying the first paragraph from your essay and pasting it alongside the URL. That way other Learners can see, at a glance, what your essay is about and hopefully encourage them to comment!

Please note: We are aware that some users may not be able to use the sharing services listed above. We are always reviewing the course and would welcome any suggestions on additional sharing service tools which we could try. Please comment below if you know of a sharing tool which works well in your country.

#### How to use Write.as (desktop)

Copy your text from your word processor or wherever you have written it, and paste it into Write.as. Select the arrow button in the top right hand corner to publish your post. This will generate a page and you can then copy the URL from your browser's address bar that can be shared on FutureLearn.

#### How to use Rentry.co on a mobile

First you will need to copy the text you have written, using one of the methods below:



Then go to Rentry.co. This will reveal a blank page, already navigated to the 'Text' tab. Long-press (Android) or tap (iOS) in this page to bring up your paste option, and paste your text in.

**IMPORTANT:** Once you have pasted your text into the page, scroll to the very bottom of the screen to find the 'Go' button, and press it.

You will be given a unique edit code, which you will need to keep a note of, in case you want to go back into your post and make any amendments.

Then copy the new unique URL of your reentry.co tab. It will look something like <https://reentry.co/q3xpy>.

Finally, share the URL back in the comments area in FutureLearn!

If you are unable to view the instructions in the image above, please view our Guide to using Rentry.co on a mobile.

Once you have posted your essay, please take the time to read and comment on other people's. You can also see if anyone has commented on your essay by going to your replies.

## РАЗДЕЛ 4. ФОНД ОЦЕНОЧНЫХ СРЕДСТВ ДЛЯ ПРОВЕДЕНИЯ ПРОМЕЖУТОЧНОЙ АТТЕСТАЦИИ ОБУЧАЮЩИХСЯ ПО ДИСЦИПЛИНЕ (МОДУЛЮ)

### 4.1. Форма промежуточной аттестации обучающегося по дисциплине (модулю)

Контрольным мероприятием промежуточной аттестации обучающихся по дисциплине (модулю) является **зачет**, которые проводится в форме компьютерного тестирования.

### 4.2. Перечень компетенций с указанием этапов их формирования в процессе освоения образовательной программы

Код компетенции	Содержание компетенции (части компетенции)	Результаты обучения	Этапы формирования компетенций в процессе освоения образовательной программы
УК-4	Способен осуществлять деловую коммуникацию в устной и письменной формах на государственном языке Российской Федерации и иностранном(ых) языке(ах)	<i>Знать:</i> основные правила коммуникации в устной и письменной форме на иностранном (английском) языке.	Этап формирования знаний
		<i>Уметь:</i> обеспечить коммуникацию в письменной и устной форме на иностранном (английском) языке	Этап формирования умений
		<i>Владеть:</i> навыками устной и письменной коммуникации на иностранном (английском) языке	Этап формирования навыков и получения опыта
		<i>Уметь:</i> осуществлять эффективную коммуникацию в мультикультурной профессиональной среде на государственном языке Российской Федерации и иностранном(ых) языке(ах) на основе применения понятийного аппарата по профилю деятельности)	Этап формирования умений
		<i>Владеть:</i> навыками эффективной коммуникации в мультикультурной профессиональной среде	Этап формирования навыков и получения опыта

**4.3. Описание показателей и критериев оценивания компетенций на различных этапах их формирования, описание шкал оценивания.**

<b>Код компетенции</b>	<b>Этапы формирования компетенций</b>	<b>Показатель оценивания компетенции</b>	<b>Критерии и шкалы оценивания</b>
УК-4	Этап формирования знаний.	<p>Теоретический блок вопросов.</p> <p>Уровень освоения программного материала, логика и грамотность изложения, умение самостоятельно обобщать и излагать материал</p>	<p>1) обучающийся глубоко и прочно освоил программный материал, исчерпывающе, последовательно, грамотно и логически стройно его излагает, тесно увязывает с задачами и будущей деятельностью, не затрудняется с ответом при видоизменении задания, умеет самостоятельно обобщать и излагать материал, не допуская ошибок: ( 9-10] баллов;</p> <p>2) обучающийся твердо знает программный материал, грамотно и по существу излагает его, не допуская существенных неточностей в ответе на вопрос, может правильно применять теоретические положения: [8-9) баллов;</p> <p>3) обучающийся освоил основной материал, но не знает отдельных деталей, допускает неточности, недостаточно правильные формулировки, нарушает последовательность в изложении программного материала: (6-8) баллов;</p> <p>4) обучающийся не знает значительной части программного материала, допускает существенные ошибки: [0-6] баллов.</p>

УК-4	Этап формирования умений	<p>Аналитическое задание (<i>чтение со словарем и без словаря текстов по теме, доклад по теме, эссе</i>)</p> <p>Практическое применение теоретических положений применительно к профессиональным задачам, обоснование принятых решений</p>	<p>1) свободно справляется с задачами и практическими заданиями, правильно обосновывает принятые решения, задание выполнено верно, даны ясные аналитические выводы к решению задания, подкрепленные теорией: ( 9-10] баллов;</p> <p>2) владеет необходимыми умениями и навыками при выполнении практических заданий, задание выполнено верно, отмечается хорошее развитие аргумента, однако отмечены погрешности в ответе, скорректированные при собеседовании: [8-9) баллов;</p> <p>3) испытывает затруднения в выполнении практических заданий, задание выполнено с ошибками, отсутствуют логические выводы и заключения к решению: (6-8) баллов;</p> <p>4) практические задания, задачи выполняет с большими затруднениями или задание не выполнено вообще, или задание выполнено не до конца, нет четких выводов и заключений по решению задания, сделаны неверные выводы по решению задания: [0-6] баллов.</p>
УК-4	Этап формирования навыков и получения опыта.	<p>Аналитическое задание (<i>беседа по теме, ситуационные задания, перевод</i>)</p> <p>Решение практических заданий и задач, владение навыками и умениями при выполнении практических заданий, самостоятельность, умение обобщать и излагать материал.</p>	<p>1) свободно справляется с задачами и практическими заданиями, правильно обосновывает принятые решения, задание выполнено верно, даны ясные аналитические выводы к решению задания, подкрепленные теорией: ( 9-10] баллов;</p> <p>2) владеет необходимыми умениями и навыками при выполнении практических заданий, задание выполнено верно, отмечается хорошее развитие аргумента, однако отмечены погрешности в ответе, скорректированные при собеседовании: [8-9) баллов;</p> <p>3) испытывает затруднения в выполнении практических заданий, задание выполнено с ошибками, отсутствуют логические выводы и заключения к решению: (6-8) баллов;</p> <p>4) практические задания, задачи выполняет с большими затруднениями или задание не выполнено вообще, или задание выполнено не до конца, нет четких выводов и заключений по решению задания, сделаны неверные выводы по решению задания: [0-6] баллов.</p>

#### **4.4 Типовые контрольные задания или иные материалы, необходимые для оценки знаний, умений, навыков и (или) опыта деятельности, характеризующих этапы формирования компетенций в процессе освоения образовательной программы**

Пример теста для заключительного тестирования (согласно выбранному курсу).  
См. приложение 2

#### **4.5 Методические материалы, определяющие процедуры оценивания знаний, умений, навыков и (или) опыта деятельности, характеризующих этапы формирования компетенций**

Промежуточная аттестация по дисциплине (модулю) проводится в соответствии с Положением о промежуточной аттестации обучающихся по основным профессиональным образовательным программам высшего образования – программ

бакалавриата/магистратуры/специалитета в Российском государственном социальном университете и Положение о балльно-рейтинговой системе оценки успеваемости обучающихся по основным профессиональным образовательным программам высшего образования - программам бакалавриата, программам специалитета, программам магистратуры в Российском государственном социальном университете.

На промежуточную аттестацию отводится 20 рейтинговых баллов.

Ответы обучающегося на контрольном мероприятии промежуточной аттестации оцениваются педагогическим работником по 20 - балльной шкале, а итоговая оценка по дисциплине (модулю) выставляется по пятибалльной системе для экзамена/дифференцированного зачета и по системе зачтено/не зачтено для зачета.

Критерии выставления оценки определяются Положением о балльно-рейтинговой системе оценки успеваемости обучающихся по основным профессиональным образовательным программам высшего образования - программам бакалавриата, программам специалитета, программам магистратуры в Российском государственном социальном университете.

### **Критерии оценки ответа на вопросы зачета:**

Критерии оценки ответа на вопросы теоретического блока:

9-10 баллов – обучающийся глубоко и прочно освоил программный материал, исчерпывающе, последовательно, грамотно и логически стройно его излагает, тесно увязывает с задачами и будущей деятельностью, не затрудняется с ответом при видоизменении задания, свободно справляется с задачами и практическими заданиями, правильно обосновывает принятые решения, умеет самостоятельно обобщать и излагать материал, не допуская ошибок;

7-8 – баллов - обучающийся твердо знает программный материал, грамотно и по существу излагает его, не допуская существенных неточностей в ответе на вопрос, может правильно применять теоретические положения и владеет необходимыми умениями и навыками при выполнении практических заданий;

5-6 баллов - обучающийся освоил основной материал, но не знает отдельных деталей, допускает неточности, недостаточно правильные формулировки, нарушает последовательность в изложении программного материала и испытывает затруднения в выполнении практических заданий;

0-4 баллов - обучающийся не знает значительной части программного материала, допускает существенные ошибки, с большими затруднениями выполняет практические задания, задачи.

## **РАЗДЕЛ 5. УСЛОВИЯ РЕАЛИЗАЦИИ ДИСЦИПЛИНЫ**

### **5.1. Перечень основной и дополнительной учебной литературы для освоения дисциплины (модуля), основных и дополнительных онлайн ресурсов.**

#### **5.1.1. Основная литература и ресурсы**

1. Купцова, А. К. Английский язык для менеджеров и логистов (B1-C1) : учебник и практикум для вузов / А. К. Купцова, Л. А. Козлова, Ю. П. Волынец ; под общей редакцией А. К. Купцовой. — 2-е изд., испр. и доп. — Москва : Издательство Юрайт, 2021. — 355 с. — (Высшее образование). — ISBN 978-5-534-08147-3. — Текст : электронный // ЭБС Юрайт [сайт]. — URL: <https://urait.ru/bcode/469217> (дата обращения: 23.05.2021).

2. Комарова, А. И. Английский язык. Страноведение : учебник для вузов / А. И. Комарова, И. Ю. Окс, В. В. Колосовская. — 2-е изд., испр. и доп. — Москва : Издательство Юрайт, 2021. — 456 с. — (Высшее образование). — ISBN 978-5-534-11328-0. — Текст : электронный // ЭБС Юрайт [сайт]. — URL: <https://urait.ru/bcode/473353> (дата обращения: 22.06.2021).

3. Курсы для среднего и продвинутого уровня (открытые, бесплатные курсы Редингского университета, Великобритания) A Beginner's Guide to Writing in English for University Study: сайт /. — URL <https://www.futurelearn.com/courses/english-for-study> (дата обращения: 09.06.2021). — Режим доступа: для зарегистрир. пользователей. — Текст : электронный.

4. Тест на уровень знания языка (открытый, бесплатный курс Кембриджского университета) <https://www.cambridgeenglish.org.ru/test-your-english/>

5. Курс для начинающих <https://mooeec.com/courses/elementary-english-course> (открытый, бесплатный курс английского языка для начального уровня на МООЕС)

6. Курсы для подготовки к сдаче IELTS (полугодовой подготовки или короче, но тогда надо заниматься интенсивнее) издательства Pearson. Курс Academic (хорошо формирует и проверяет "базу") <https://www.pearson.com/english/catalogue/exam-prep/focus-on-ielts.html> Для общей подготовки есть курс General от издательства MacMillan: Focusing on IELTS: General Training. Эти курсы все есть в Букхантере, и к ним можно попросить методические разработки для самостоятельной подготовки. Букхантер - <http://eshop.bookhunter.ru/>. Интерактивные курсы представлены на сайтах:

- [https://www.futurelearn.com/experttracks/ielts-preparation?utm\\_source=RakutenMarketing&utm\\_medium=Affiliate&utm\\_campaign=3372305:Digital+Defynd&utm\\_content=10:1&utm\\_term=UKNetwork&ranMID=42801&ranEAID=vedj0cWlu2Y&ranSiteID=vedj0cWlu2Y-gcj4\\_ukazyYK5d5vQb8\\_oQ](https://www.futurelearn.com/experttracks/ielts-preparation?utm_source=RakutenMarketing&utm_medium=Affiliate&utm_campaign=3372305:Digital+Defynd&utm_content=10:1&utm_term=UKNetwork&ranMID=42801&ranEAID=vedj0cWlu2Y&ranSiteID=vedj0cWlu2Y-gcj4_ukazyYK5d5vQb8_oQ)
- <https://www.futurelearn.com/courses/cambridge-english-ielts>
- <https://www.idp.com/global/ielts/prepareforielts/>
- Видеоуроки на сайте: <http://ww25.legacy.australianetwork.com/?z>

7. Курс для итогового тестирования для зачёта Navigate Oxford university press <https://elt.oup.com/student/navigate/?cc=ru&selLanguage=ru>

### 5.1.2. Дополнительная литература и ресурсы:

1. Смирнова, Н. В. Английский язык для менеджеров (B1-B2): учебник для вузов / Н. В. Смирнова, А. В. Соколова, Ю. А. Дуглас. — Москва : Издательство Юрайт, 2020. — 185 с. — (Высшее образование). — ISBN 978-5-534-08395-8. — Текст : электронный // ЭБС Юрайт [сайт]. — URL: <https://urait.ru/bcode/455833> (дата обращения: 23.05.2021).

2. Аитов, В. Ф. Английский язык (A1—B1+): учебное пособие для вузов / В. Ф. Аитов, В. М. Аитова, С. В. Кади. — 13-е изд., испр. и доп. — Москва : Издательство Юрайт, 2021. — 234 с. — (Высшее образование). — ISBN 978-5-534-07022-4. — Текст : электронный // ЭБС Юрайт [сайт]. — URL: <https://urait.ru/bcode/471631> (дата обращения: 22.06.2021).

3. University of Reading online courses. Guides and Tutorials: сайт /. — URL <https://www.reading.ac.uk/library/study-advice/lib-sa-guides.aspx> (дата обращения: 09.06.2021). — Режим доступа: для зарегистрир. пользователей. — Текст : электронный.

### 5.2 Перечень ресурсов информационно-коммуникационной сети «Интернет», необходимых для освоения дисциплины (модуля)

- [https://www.futurelearn.com/experttracks/ielts-preparation?utm\\_source=RakutenMarketing&utm\\_medium=Affiliate&utm\\_campaign=3372305:Digital+Defynd&utm\\_content=10:1&utm\\_term=UKNetwork&ranMID=42801&ranEAID=vedj0cWlu2Y&ranSiteID=vedj0cWlu2Y-gcj4\\_ukazyYK5d5vQb8\\_oQ](https://www.futurelearn.com/experttracks/ielts-preparation?utm_source=RakutenMarketing&utm_medium=Affiliate&utm_campaign=3372305:Digital+Defynd&utm_content=10:1&utm_term=UKNetwork&ranMID=42801&ranEAID=vedj0cWlu2Y&ranSiteID=vedj0cWlu2Y-gcj4_ukazyYK5d5vQb8_oQ)
- <https://www.futurelearn.com/courses/cambridge-english-ielts>
- <https://www.idp.com/global/ielts/prepareforielts/>
- Видеоуроки на сайте: <http://ww25.legacy.australianetwork.com/?z>
- Курс для итогового тестирования для зачёта Navigate Oxford university press <https://elt.oup.com/student/navigate/?cc=ru&selLanguage=ru>

### 5.3 Методические указания для обучающихся по освоению дисциплины (модуля)

Освоение обучающимся дисциплины (модуля) «*Иностранный язык*» предполагает изучение материалов в ходе самостоятельной работы под руководством преподавателя. Аудиторные занятия проходят в форме лекций. Самостоятельная работа включает разнообразный комплекс видов и форм работы обучающихся.

Для успешного освоения дисциплины (модуля) и достижения поставленных целей необходимо внимательно ознакомиться с рабочей программой дисциплины (модуля), доступной в электронной информационно-образовательной среде РГСУ.

Следует обратить внимание на списки основной и дополнительной литературы, на предлагаемые преподавателем ресурсы информационно-телекоммуникационной сети Интернет. Эта информация необходима для самостоятельной работы обучающегося.

Самостоятельная работа.

Ежедневно выполняйте задания согласно программе курса и подгружайте результаты пройденных недель в виде скриншотов в СДО (в разделы «Практическое задание к Разделу...», «Рубежный контроль к разделу...», в ИПЗ и т.д.). Задавайте вопросы тьютору по сути и содержанию Вашей работы в курсах.

По окончании онлайн курса Вы сдадите зачет.

Для более углубленного изучения темы задания для самостоятельной работы рекомендуется выполнять параллельно с изучением данной темы. При выполнении заданий по возможности используйте наглядное представление материала. Более подробная информация о самостоятельной работе представлена в разделах «Учебно-методическое обеспечение самостоятельной работы по дисциплине (модулю)», «Методические указания к самостоятельной работе по дисциплине (модулю)».

### 5.4 Информационно-технологическое обеспечение образовательного процесса по дисциплине (модулю)

#### 5.4.1. Средства информационных технологий

Функционирование электронной информационно-образовательной среды обеспечивается соответствующими средствами информационно-коммуникационных технологий и квалификацией работников, ее использующих и поддерживающих.

Электронно-библиотечная система и электронная информационно-образовательная среда обеспечивают одновременный доступ обучающихся по программе бакалавриата. Рабочая программа обеспечена специализированными периодическими изданиями, доступными с компьютеров в сети Университета на сайте Научной библиотеки (lib.rgsu.net: (http://lib.rgsu.net/resources/podpisres/) в разделе «Подписные полнотекстовые ресурсы». Также обучающиеся могут пользоваться отдельными изданиями электронно-библиотечной системы «Библио-онлайн» (издательства «Юрайт»).

#### 5.4.2. Программное обеспечение

В университете имеется лицензионное программное обеспечение Windows 7 SP1, Microsoft Office 2003/2007, Adobe Reader.

#### 5.4.3. Информационные справочные системы

№№	Название электронного ресурса	Описание электронного ресурса	Используемый для работы адрес
1.	ЭБС «Университетская	Электронная библиотека, обеспечивающая доступ высших и	<a href="http://biblioclub.ru/">http://biblioclub.ru/</a>

	библиотека онлайн»	средних учебных заведений, публичных библиотек и корпоративных пользователей к наиболее востребованным материалам по всем отраслям знаний от ведущих российских издательств	
2.	Научная электронная библиотека eLIBRARY.ru	Крупнейший российский информационно-аналитический портал в области науки, технологии, медицины и образования, содержащий рефераты и полные тексты более 34 млн научных публикаций и патентов	<a href="http://elibrary.ru/">http://elibrary.ru/</a>
3.	Образовательная платформа Юрайт	Электронно-библиотечная система для ВУЗов, ССУЗов, обеспечивающая доступ к учебникам, учебной и методической литературе по различным дисциплинам.	<a href="https://urait.ru/">https://urait.ru/</a>
4.	База данных "EastView"	Полнотекстовая база данных периодических изданий	<a href="http://ebiblioteka.ru/">http://ebiblioteka.ru/</a>
5.	База данных международного индекса научного цитирования "Scopus"	Библиографическая и реферативная база данных и инструмент для отслеживания цитируемости статей, опубликованных в научных изданиях	<a href="http://www.scopus.com/">http://www.scopus.com/</a>
6.	Международный индекс научного цитирования "Web of Science"	Поисковая интернет-платформа, объединяющая реферативные базы данных публикаций в научных журналах и патентов, в том числе базы, учитывающие взаимное цитирование публикаций. Web of Science охватывает материалы по естественным, техническим, общественным, гуманитарным наукам и искусству.	<a href="http://webofknowledge.com">http://webofknowledge.com</a>
7.	Электронная библиотека "Grebennikon"	Библиотека предоставляет доступ более чем к 30 журналам, выпускаемых Издательским домом "Гребенников".	<a href="https://grebennikon.ru/">https://grebennikon.ru/</a>

### 5.5 Материально-техническое обеспечение образовательного процесса по дисциплине (модулю)

Для изучения дисциплины (модуля) «*Иностранный язык*» в рамках реализации основной профессиональной образовательной программы высшего образования – программы бакалаврита по направлению подготовки **38.03.02 Менеджмент** используют:

**Учебная аудитория для занятий лекционного типа** оснащена специализированной мебелью (стол для преподавателя, парты, стулья, доска для написания мелом); техническими средствами обучения (видеопроекционное оборудование, средства звуковоспроизведения, экран и имеющие выход в сеть Интернет).

**Учебная аудитория для промежуточной аттестации:** оснащена специализированной мебелью (стол для преподавателя, парты, стулья, доска для написания мелом).

При реализации **очно-заочной формы обучения с применением дистанционных образовательных технологий** допускается замена специально оборудованных помещений их виртуальными аналогами, позволяющими обучающимся осваивать умения и навыки, предусмотренные профессиональной деятельностью.

### **5.6 Образовательные технологии**

При реализации дисциплины (модуля) *«Иностранный язык»* применяются различные образовательные технологии, в том числе технологии электронного обучения.

Освоение дисциплины (модуля) *«Иностранный язык»* предусматривает использование в учебном процессе активных и интерактивных форм проведения учебных занятий в форме деловых и ролевых игр, разбор конкретных ситуаций, психологические тренинги в сочетании с внеаудиторной работой с целью формирования и развития профессиональных навыков обучающихся.

При освоении дисциплины (модуля) *«Иностранный язык»* предусмотрено применение электронного обучения.

Учебные часы дисциплины *«Иностранный язык»* предусматривают классическую контактную работу преподавателя с обучающимся в аудитории и контактную работу посредством электронной информационно-образовательной среды в синхронном и асинхронном режиме (вне аудитории) посредством применения возможностей компьютерных технологий (электронная почта, электронный учебник, тестирование, вебинар, видеофильм, презентация, форум и др.).

При реализации **очно-заочной формы обучения с применением дистанционных образовательных технологий** предусмотрено освоение дисциплины (модуля) *«Иностранный язык»* с применением информационно-телекоммуникационных сетей при опосредованном взаимодействии обучающихся и педагогических работников.

Порядок применения дистанционных образовательных технологий при реализации дисциплины (модуля) *«Иностранный язык»* осуществляется в соответствии с Положением об организации учебного процесса с использованием электронного обучения и дистанционных образовательных технологий в Российском государственном социальном университете



## ЛИСТ РЕГИСТРАЦИИ ИЗМЕНЕНИЙ

№ п/п	Содержание изменения	Реквизиты документа об утверждении изменения	Дата введения изменения
1.	Утверждена и введена в действие решением Ученого совета факультета на основании Федерального государственного образовательного стандарта высшего образования по направлению подготовки 38.03.02 Менеджмент (уровень бакалавриата), утвержденным приказом Министерства науки и высшего образования Российской Федерации от 12.08.2020 г №970	Протокол заседания Ученого совета факультета № 11___ от « 27 » мая 2021__ года	01.09.2021



Министерство науки и высшего образования Российской Федерации  
Федеральное государственное бюджетное образовательное учреждение  
высшего образования  
«Российский государственный социальный университет»

УТВЕРЖДАЮ

И.о.декана факультета экологии  
и техносферной безопасности  
канд.экон.наук  
/ Р.Х.Губайдуллин /  
« 27 » мая 2021 г.

**РАБОЧАЯ ПРОГРАММА ДИСЦИПЛИНЫ (МОДУЛЯ)  
БЕЗОПАСНОСТЬ ЖИЗНЕДЕЯТЕЛЬНОСТИ**

**Направление подготовки**  
*«38.03.02 Менеджмент»*

**Направленность (профиль)**  
*«Управление маркетингом»*

**ОБРАЗОВАТЕЛЬНАЯ ПРОГРАММА ВЫСШЕГО ОБРАЗОВАНИЯ - ПРОГРАММА  
БАКАЛАВРИАТА**

**Форма обучения**  
*Очная, очно-заочная, очно-заочная с ДОТ*

Москва 2021

Рабочая программа дисциплины (модуля) «Безопасность жизнедеятельности» разработана на основании федерального государственного образовательного стандарта высшего образования – *бакалавриата* по направлению подготовки 38.03.02 *Менеджмент*, утвержденного приказом Министерства науки и высшего образования Российской Федерации от 12.08.2020 № 970, учебного плана по основной профессиональной образовательной программе высшего образования - программы *бакалавриата* по направлению подготовки 38.03.02 *Менеджмент*, а также с учетом рекомендованной примерной основной образовательной программой и с учетом следующих профессиональных стандартов, сопряженных с профессиональной деятельностью выпускника:

- 08.008 «*Специалист по финансовому консультированию*»;
- 08.018 «*Специалист по управлению рисками*».

Рабочая программа дисциплины (модуля) «Безопасность жизнедеятельности» разработана рабочей группой в составе: д-р мед. наук Яковлева Т.П., канд.биол.наук Арсланбекова Ф.Ф

Руководитель основной  
профессиональной  
образовательной программы  
к.с.н., доцент



Т.А. ЕВСТРАТОВА

(подпись)

Рабочая программа дисциплины (модуля) обсуждена и утверждена на Ученом совете факультета экологии и техносферной безопасности  
Протокол № 11 от «27» мая 2021 года

И.о.декана факультета



канд.экон.наук

Р.Х. Губайдуллин

(подпись)

Рабочая программа дисциплины (модуля) рекомендована к утверждению представителями организаций-работодателей:

АНО «Институт безопасности  
труда»  
Генеральный директор



А.Г. ФЕДОРЕЦ

ЗАО «ДСК-7» (г. Москва)  
Начальник службы  
промышленной безопасности и  
охраны труда



Н.С. КОЛПАКОВ

Рабочая программа дисциплины (модуля) рецензирована и рекомендована к утверждению:

Доктор технических наук, профессор,  
профессор МГТУ им. Н. Э. Баумана



С.П. КАРПАЧЁВ

Кандидат технических наук, доцент,  
доцент факультета экологии и  
техносферной безопасности РГСУ



М.В. Сошенко

Согласовано  
Научная библиотека, директор



И.Г. Маляр

## СОДЕРЖАНИЕ

РАЗДЕЛ 1. ПАСПОРТ РАБОЧЕЙ ПРОГРАММЫ ДИСЦИПЛИНЫ (МОДУЛЯ) .....	4
1.1 Цель и задачи дисциплины (модуля).....	4
1.2. Место дисциплины (модуля) в структуре основной профессиональной образовательной программы высшего образования-программы <i>бакалавриата /магистратуры/специалитета</i> .....	4
1.3 Планируемые результаты обучения по дисциплине (модулю) в рамках планируемых результатов освоения основной профессиональной образовательной программы высшего образования – программы бакалавриата/магистратуры/специалитета соотнесенные с установленными индикаторами достижения компетенций .....	5
РАЗДЕЛ 2. СТРУКТУРА И СОДЕРЖАНИЕ ДИСЦИПЛИНЫ (МОДУЛЯ).....	6
2.1 Объем дисциплины (модуля), включая контактную работы обучающегося с педагогическими работниками и самостоятельную работу обучающегося .....	6
2.2. Учебно-тематический план дисциплины (модуля).....	6
РАЗДЕЛ 3. УЧЕБНО-МЕТОДИЧЕСКОЕ ОБЕСПЕЧЕНИЕ САМОСТОЯТЕЛЬНОЙ РАБОТЫ ОБУЧАЮЩИХСЯ ПО ДИСЦИПЛИНЕ (МОДУЛЮ) .....	9
3.1. Виды самостоятельной работы обучающихся по дисциплине (модулю).....	9
3.2 Методические указания к самостоятельной работе по дисциплине (модулю) .....	11
РАЗДЕЛ 4. ФОНД ОЦЕНОЧНЫХ СРЕДСТВ ДЛЯ ПРОВЕДЕНИЯ ПРОМЕЖУТОЧНОЙ АТТЕСТАЦИИ ОБУЧАЮЩИХСЯ ПО ДИСЦИПЛИНЕ (МОДУЛЮ) .....	26
4.1. Форма промежуточной аттестации обучающегося по дисциплине (модулю).....	26
4.2. Перечень компетенций с указанием этапов их формирования в процессе освоения образовательной программы .....	26
4.3 Описание показателей и критериев оценивания компетенций на различных этапах их формирования, описание шкал оценивания .....	27
4.4 Типовые контрольные задания или иные материалы, необходимые для оценки знаний, умений, навыков и (или) опыта деятельности, характеризующих этапы формирования компетенций в процессе освоения образовательной программы .....	28
4.5 Методические материалы, определяющие процедуры оценивания знаний, умений, навыков и (или) опыта деятельности, характеризующих этапы формирования компетенций.....	30
РАЗДЕЛ 5. УСЛОВИЯ РЕАЛИЗАЦИИ ДИСЦИПЛИНЫ (МОДУЛЯ) .....	32
5.1. Перечень основной и дополнительной учебной литературы для освоения дисциплины (модуля).....	32
5.2 Перечень ресурсов информационно-коммуникационной сети «Интернет», необходимых для освоения дисциплины (модуля) .....	32
5.3 Методические указания для обучающихся по освоению дисциплины (модуля).....	33
5.4 Информационно-технологическое обеспечение образовательного процесса по дисциплине (модулю).....	34
5.5 Материально-техническое обеспечение образовательного процесса по дисциплине (модулю) ..	36
5.6 Образовательные технологии .....	36
ЛИСТ РЕГИСТРАЦИИ ИЗМЕНЕНИЙ.....	38

## РАЗДЕЛ 1. ПАСПОРТ РАБОЧЕЙ ПРОГРАММЫ ДИСЦИПЛИНЫ (МОДУЛЯ)

### 1.1 Цель и задачи дисциплины (модуля)

Цель учебной дисциплины заключается в получении обучающимися теоретических знаний о профессиональной культуре безопасности (ноксологической культуры), под которой понимается готовность и способность личности использовать в профессиональной деятельности приобретенную совокупность знаний, умений и навыков для обеспечения безопасности в сфере своей профессиональной деятельности; характера мышления и ценностных ориентаций, при которых вопросы безопасности рассматриваются в качестве приоритета; а также формирование у студентов представления о неразрывном единстве эффективной профессиональной деятельности с требованиями к безопасности и защищенности человека.

Изучением дисциплины достигается понимание того, что реализация требований безопасности жизнедеятельности гарантирует сохранение работоспособности и здоровья человека в различных жизненных условиях и готовит его к рациональным действиям при возникновении экстремальных ситуаций.

Задачи учебной дисциплины:

1. Приобретение понимания проблем устойчивого развития и рисков, связанных с деятельностью человека;
2. Овладение приемами рационализации жизнедеятельности, ориентированными на снижения антропогенного воздействия на природную среду и обеспечение безопасности личности и общества;
3. Формирование культуры безопасности, экологического сознания и риск-ориентированного мышления, при котором вопросы безопасности и сохранения окружающей среды рассматриваются в качестве важнейших приоритетов жизнедеятельности человека;
4. Формирование культуры профессиональной безопасности, способностей для идентификации опасности и оценивания рисков в сфере своей профессиональной деятельности;
5. Формирование готовности применения профессиональных знаний для минимизации негативных экологических последствий, обеспечения безопасности и улучшения условий труда в сфере своей профессиональной деятельности;
6. Приобретение мотивации и способностей для самостоятельного повышения уровня культуры безопасности;
7. Оценка вклада своей предметной области в решение экологических проблем и проблем безопасности;
8. Аргументированное обоснование своих решений с точки зрения безопасности;
9. Приобретение устойчивых навыков, необходимых для принятия быстрых и четких решений и выполнения действий, необходимых для предупреждения опасных последствий.

### 1.2. Место дисциплины (модуля) в структуре основной профессиональной образовательной программы высшего образования- программы бакалавриата

Дисциплина (модуль) *«Безопасность жизнедеятельности»* реализуется в *обязательной части Б1.О.04* основной образовательной программы по направлению подготовки *38.03.02 «Менеджмент»* очной, очно-заочной формам обучения и очно-заочной с ДОТ.

Изучение дисциплины (модуля) **«Безопасность жизнедеятельности»** базируется на знаниях и умениях, полученных обучающимися ранее в ходе освоения программного материала ряда дисциплин (модулей): «Технологии самоорганизации и эффективного взаимодействия», «Правоведение», «Социология», «Физическая культура».

Перечень последующих дисциплин (модулей), для которых необходимы знания, умения и навыки, формируемые данной дисциплиной (модулем): «Элективные дисциплины по физической культуре и спорту», «Информатика и основы информационно-коммуникационных технологий»

### 1.3 Планируемые результаты обучения по дисциплине (модулю) в рамках планируемых результатов освоения основной профессиональной образовательной программы высшего образования – программы бакалавриата соотнесенные с установленными индикаторами достижения компетенций

Процесс освоения дисциплины (модуля) направлен на формирование у обучающихся следующих универсальных компетенций: УК-8 в соответствии с основной профессиональной образовательной программой высшего образования – программой бакалавриата по направлению подготовки 38.03.02 «Менеджмент»

В результате освоения дисциплины (модуля) обучающийся должен демонстрировать следующие результаты:

Категория компетенций	Код компетенции	Формулировка компетенции	Код и наименование индикатора достижения компетенции	Результаты обучения
Безопасность жизнедеятельности	УК-8	Способен создавать и поддерживать в повседневной жизни и в профессиональной деятельности безопасные условия жизнедеятельности для сохранения природной среды, обеспечения устойчивого развития общества, в том числе при угрозе и возникновении чрезвычайных ситуаций и военных конфликтов	УК-8.1. Знает основы и правила обеспечения безопасности жизнедеятельности, классификацию опасных и вредных факторов среды обитания человека, правовые и организационные основы безопасности жизнедеятельности. УК-8.2. Создает и поддерживает безопасные условия жизнедеятельности в повседневной жизни и в профессиональной деятельности, адекватно реагирует на возникновение чрезвычайных ситуаций и предотвращает негативные последствия для сохранения природной среды УК- 8.3 Обеспечивает безопасность жизнедеятельности в повседневной жизни и в профессиональной деятельности, адекватно ведет себя в чрезвычайных ситуациях и использует индивидуальные средства защиты.	<b>Знать:</b> причины, признаки и последствия опасностей, способы защиты от чрезвычайных ситуаций и военных конфликтов; основы безопасности жизнедеятельности, телефоны служб спасения
				<b>Уметь:</b> выявлять признаки, причины и условия возникновения чрезвычайных ситуаций и военных конфликтов; оценивать вероятность возникновения потенциальной опасности для обучающегося и принимать меры по ее предупреждению в условиях образовательного учреждения; оказывать первую помощь в чрезвычайных ситуациях
				<b>Владеть:</b> методами прогнозирования возникновения опасных или чрезвычайных ситуаций и военных конфликтов; навыками поддержания безопасных условий жизнедеятельности

## РАЗДЕЛ 2. СТРУКТУРА И СОДЕРЖАНИЕ ДИСЦИПЛИНЫ (МОДУЛЯ)

### 2.1 Объем дисциплины (модуля), включая контактную работу обучающегося с педагогическими работниками и самостоятельную работу обучающегося

Общая трудоемкость дисциплины (модуля), изучаемой в 1 семестре, составляет 2 зачетные единицы. По дисциплине (модулю) предусмотрен *зачет*.

#### Очная форма обучения

Вид учебной работы	Всего часов	Семестры			
		1			
<b>Контактная работа обучающихся с педагогическими работниками</b>		<b>36</b>			
Учебные занятия лекционного типа		16			
<i>из них: в форме практической подготовки</i>					
Практические занятия		4			
<i>из них: в форме практической подготовки</i>					
Лабораторные занятия					
<i>из них: в форме практической подготовки</i>					
Иная контактная работа		16			
<i>из них: в форме практической подготовки</i>					
<b>Самостоятельная работа обучающихся</b>		<b>27</b>			
<b>Контроль промежуточной аттестации</b>		<b>9</b>			
Форма промежуточной аттестации					
<b>ОБЪЕМ ДИСЦИПЛИНЫ (МОДУЛЯ) В ЧАСАХ</b>		<b>72</b>			

#### Очно-заочная форма обучения

(в том числе с применением дистанционных образовательных технологий)

Вид учебной работы	Всего часов	Семестры			
		1	2		
<b>Контактная работа обучающихся с педагогическими работниками</b>	24	<b>24</b>			
Учебные занятия лекционного типа	8	8			
<i>из них: в форме практической подготовки</i>					
Практические занятия	4	4			
<i>из них: в форме практической подготовки</i>					
Лабораторные занятия					
<i>из них: в форме практической подготовки</i>					
Иная контактная работа	12	12			
<i>из них: в форме практической подготовки</i>					
<b>Самостоятельная работа обучающихся</b>	39	39			
<b>Контроль промежуточной аттестации</b>	<b>9</b>	<b>9</b>			
Форма промежуточной аттестации					
<b>ОБЪЕМ ДИСЦИПЛИНЫ (МОДУЛЯ) В ЧАСАХ</b>	<b>72</b>	<b>72</b>			

### 2.2. Учебно-тематический план дисциплины (модуля)

#### Очной формы обучения

Раздел, тема	Виды учебной работы, академических часов									
	Всего	Самостоятельная работа	Контактная работа обучающихся с педагогическими работниками							
			Всего	Лекционные занятия	из них: в форме практической подготовки	Семинарские/практические занятия	из них: в форме практической подготовки	Лабораторные занятия	из них: в форме практической подготовки	Иная контактная работа
<b>Модуль 1 (Семестр1)</b>										
<b>Раздел 1. Теоретико-методологические основы безопасности жизнедеятельности как науки и учебной дисциплины</b>	32	14	18	8		2				8
Тема 1. Теоретические и методические подходы к анализу безопасности как социального явления.	7	3		2						2
Тема 2. Здоровье населения и факторы, его формирующие.	7	3		2						2
Тема 3. Природные опасности, профилактика и меры защиты.	8	4		2						2
Тема 4. Техносферные опасности. Взаимодействие человека со средой обитания.	10	4		2		2				2
<b>Раздел 2. Обеспечение безопасности жизнедеятельности в социальной, экономической, экологической средах</b>	<b>31</b>	<b>13</b>	<b>18</b>	<b>8</b>		<b>2</b>				<b>8</b>
Тема 5 Трудовая деятельность как основа безопасности жизнедеятельности	8	4	4	2						2
Тема 6. Социальная безопасность как условие общественной безопасности в Российской Федерации.	6	2	4	2						2
Тема 7. Экономическая безопасность как фундамент устойчивого развития современной России.	7	3	4	2						2
Тема 8. Экологическая безопасность в системе энергетического развития современной России.	10	4	6	2		2				2



Раздел, тема	Виды учебной работы, академических часов									
	Всего	Самостоятельная работа	Контактная работа обучающихся с педагогическими работниками							
			Всего	Лекционные занятия <i>из них: в форме практической подготовки</i>	Семинарские/ практические занятия <i>из них: в форме практической подготовки</i>	Лабораторные занятия <i>из них: в форме практической подготовки</i>	Иная контактная работа <i>из них: в форме практической подготовки</i>			
Контроль промежуточной аттестации (час)	9	9								
Общий объем, часов	72	36	36	16		4				16

### Очно-заочной формы обучения

(в том числе с применением дистанционных образовательных технологий)

Раздел, тема	Виды учебной работы, академических часов									
	Всего	Самостоятельная работа	Контактная работа обучающихся с педагогическими работниками							
			Всего	Лекционные занятия <i>из них: в форме практической подготовки</i>	Семинарские/ практические занятия <i>из них: в форме практической подготовки</i>	Лабораторные занятия <i>из них: в форме практической подготовки</i>	Иная контактная работа <i>из них: в форме практической подготовки</i>			
<b>Модуль 1 (Семестр _)</b>										
<b>Раздел 1. Теоретико-методологические основы безопасности жизнедеятельности как науки и учебной дисциплины</b>	<b>36</b>	<b>24</b>	<b>12</b>	<b>4</b>		<b>2</b>				<b>6</b>
Тема 1. Теоретические и методические подходы к анализу безопасности как социального явления.	9	6	3	1						2
Тема 2. Здоровье населения и факторы, его формирующие.	11	6	5	1		2				2
Тема 3. Природные опасности, профилактика и меры защиты.	8	6	2	1						1
Тема 4. Техносферные опасности. Взаимодействие	8	6	2	1						1

Раздел, тема	Виды учебной работы, академических часов									
	Всего	Самостоятельная работа	Контактная работа обучающихся с педагогическими работниками							
			Всего	Лекционные занятия	из них: в форме практической подготовки	Семинарские/практические занятия	из них: в форме практической подготовки	Лабораторные занятия	из них: в форме практической подготовки	Иная контактная работа
человека со средой обитания.										
<b>Раздел 2. Обеспечение безопасности жизнедеятельности в социальной, экономической, экологической средах</b>	<b>36</b>	<b>24</b>	<b>12</b>	<b>4</b>			<b>2</b>			<b>6</b>
Тема 5 Трудовая деятельность как основа безопасности жизнедеятельности	11	6	5	1			2			2
Тема 6. Социальная безопасность как условие общественной безопасности в Российской Федерации.	9	6	3	1						2
Тема 7. Экономическая безопасность как фундамент устойчивого развития современной России.	8	6	2	1						1
Тема 8. Экологическая безопасность в системе энергетического развития современной России.	8	6	2	1						1
<b>Общий объем, часов</b>	<b>72</b>	<b>48</b>	<b>24</b>	<b>8</b>			<b>4</b>			<b>12</b>

### РАЗДЕЛ 3. УЧЕБНО-МЕТОДИЧЕСКОЕ ОБЕСПЕЧЕНИЕ САМОСТОЯТЕЛЬНОЙ РАБОТЫ ОБУЧАЮЩИХСЯ ПО ДИСЦИПЛИНЕ (МОДУЛЮ)

#### 3.1. Виды самостоятельной работы обучающихся по дисциплине (модулю)

*Очной формы обучения*

Раздел, тема	Всего	Виды самостоятельной работы обучающихся					
		Академическая активность, час	Форма академической активности	Выполнение практ. заданий, час	Форма практического задания	Рубежный текущий контроль, час	Форма рубежного текущего контроля
<b>Модуль 1. семестр 1_</b>							
<b>Раздел 1. Теоретико-методологические основы безопасности жизнедеятельности как науки и учебной дисциплины</b>	14	6	Подготовка к лекционным и практическим занятиям, самостоятельное изучение раздела в ЭИОС	6	реферат	2	Компьютерное тестирование или иная форма рубежного контроля по усмотрению преподавателя
<b>Раздел 2. Обеспечение безопасности жизнедеятельности в социальной, экономической, экологической средах</b>	13	5	Подготовка к лекционным и практическим занятиям, самостоятельное изучение раздела в ЭИОС	6	реферат	2	Компьютерное тестирование или иная форма рубежного контроля по усмотрению преподавателя
<b>Общий объем по модулю/семестру, часов</b>	<b>27</b>	<b>11</b>		<b>12</b>		<b>4</b>	

### **Очно-заочной формы обучения**

*(в том числе с применением дистанционных образовательных технологий)*

Раздел, тема	Всего	Виды самостоятельной работы обучающихся					
		Академическая активность, час	Форма академической активности	Выполнение практ. заданий, час	Форма практического задания	Рубежный текущий контроль, час	Форма рубежного текущего контроля
<b>Модуль 1. Семестр1</b>							
<b>Раздел 1. Теоретико-методологические основы безопасности жизнедеятельности как науки и учебной дисциплины</b>	24	11	Подготовка к лекционным и практическим занятиям, самостоятельное изучение раздела в ЭИОС	11	реферат	2	Компьютерное тестирование или иная форма рубежного контроля по усмотрению преподавателя
<b>Раздел 2. Обеспечение безопасности жизнедеятельности в социальной, экономической,</b>	24	11	Подготовка к лекционным и практическим занятиям, самостоятельное изучение раздела в ЭИОС	11	реферат	2	Компьютерное тестирование или иная форма рубежного контроля по

экологической среде							усмотрению преподавателя
Общий объем по модулю/семестру, часов	48	22		22		4	

### 3.2 Методические указания к самостоятельной работе по дисциплине (модулю)

#### МОДУЛЬ 1

##### РАЗДЕЛ 1. «Теоретико-методологические основы безопасности жизнедеятельности как науки и учебной дисциплины»

**Цель:** ознакомиться с теоретико-методологическими основами безопасности жизнедеятельности как науки и учебной дисциплины, а также базовыми её понятиями и методами её исследований. Ознакомиться с показателями, характеризующими здоровье населения и с современными тенденциями в состоянии здоровья населения России

##### Перечень изучаемых элементов содержания

Теоретические и методические подходы к анализу безопасности как социального явления. Характеристика угроз человеку в древнем мире. Характеристика угроз человеку в современном мире. Место безопасности в системе потребностей человека. Принципы, методы и процедуры безопасности жизнедеятельности. Признаки безопасности жизнедеятельности. Классификация рисков. Классификация угрожающих факторов. Классификация опасностей. Классификация угроз. Основные структурные элементы безопасности. Основные звенья механизма обеспечения безопасности. Основные методы обеспечения безопасности в современной России.

Роль и место социальных и биологических факторов в формировании здоровья населения, основные термины и понятия (общественное, групповое, индивидуальное здоровье); показатели общественного здоровья; основные современные тенденции медико-демографических показателей и факторы их определяющие; значение статистических методов при изучении общественного здоровья; основные понятия методологии риска; основные принципы охраны здоровья населения и работающих; политика и основы законодательства в области охраны здоровья. Понятие риска. Допустимый риск и критерии его приемлемости. Современные опасности и угрозы.

Природные опасности. Техногенные опасности, их классификация. Воздействие на человека потоков жизненного пространства. Закон толерантности. Зависимость жизненного потенциала (у) от интенсивности воздействия фактора (х). Аксиома о воздействии среды обитания на человека; аксиома о совокупном воздействии опасностей. Ситуации взаимодействия в системе «человек – среда обитания». Химический фактор, физический фактор, его нормирование. Физические факторы: ЭМИ ионизирующего и неионизирующего характера, шум, вибрация. Нормирование физических факторов.

**Тема 1. Теоретические и методические подходы к анализу безопасности как социального явления.**

##### Вопросы для самоподготовки:

1. Характеристика угроз человеку в древнем мире
2. Характеристика угроз человеку в современном мире
3. Место безопасности в системе потребностей человека
4. Принципы безопасности жизнедеятельности
5. Ориентирующий признак безопасности жизнедеятельности

6. Технические признаки безопасности жизнедеятельности
7. Организационные признаки безопасности жизнедеятельности
8. Управленческие признаки безопасности жизнедеятельности
9. Классификация рисков
10. Классификация угрожающих факторов
11. Классификация опасностей
12. Классификация угроз
13. Основные структурные элементы безопасности
14. Основные звенья механизма обеспечения безопасности
15. Основные методы обеспечения безопасности в современной России
16. Структурно-содержательные компоненты категории «Жизнедеятельность»
17. Сущность, структура и содержание процесса обеспечения безопасности жизнедеятельности

## **Тема 2: Здоровье населения и факторы, его формирующие.**

### **Вопросы для самоподготовки**

1. Основные принципы координационной деятельности ЦНС
2. Нейрон, как структурная и функциональная единица ЦНС.
3. Рефлекторный принцип регуляции
4. Вклад И. П. Павлова и И. М. Сеченова в учение о ВНД.
5. Условные и безусловные рефлексы. Их особенности.
6. Нервные центры. Их общие свойства.
7. Типы высшей нервной деятельности. Их физиологическая основа.
8. Память. Сознание. Мышление.
9. Общая физиология сенсорных систем.
10. Вестибулярный анализатор.
11. Слуховой анализатор. Зрительный анализатор. Обонятельный анализатор. Вкусовой анализатор.
12. Определение понятий (здоровье, болезнь, физическое развитие)
13. Численность и состав населения. Плотность населения. Механическое и естественное движение населения.
14. Смертность населения и её причины.
15. Рождаемость и социальные причины её обуславливающие.
16. Заболеваемость населения и её основные показатели.
17. Принципы охраны здоровья населения и работающих
18. 10.Современные тенденции в состоянии здоровья населения России
19. Современные биологические угрозы.
20. Особенности инфекционных заболеваний. Противоэпидемические мероприятия
21. Биологические угрозы. Инфекционная заболеваемость. Эпидемии. Пандемии.
22. Понятие биологических опасностей, зона биологического заражения, очаг биологического поражения.
23. Мероприятия в очаге бактериологического поражения: карантин, обсервация, дезинфекция, дезинсекция, дератизация

## **Тема 4. Природные опасности, профилактика и меры защиты.**

### **Вопросы для самоподготовки:**

1. Классификация стихийных бедствий и природных катастроф.
2. Характеристика поражающих факторов чрезвычайных ситуаций природного характера. Основные способы защиты от ЧС природного характера.
3. ЧС геологического характера.

4. Землетрясения: основные понятия, признаки, подготовка, действия при землетрясении. Вулканизм: основные понятия, действия при извержении вулкана.
5. Оползень: понятие, действия при появлении признаков.
6. Сель: действия при селевом потоке.
7. Лавина: сущность, факторы, действия при сходе лавин.
8. ЧС гидрологического характера.
9. Наводнение: сущность, действия при наводнении.
10. Цунами: сущность, действия во время цунами. ЧС метеорологического характера.
11. Ураган: понятие, действия во время урагана.
12. Буря: понятие и виды.
13. Смерч: понятие, характеристика.
14. Природные пожары. Классификация. Профилактика и меры защиты.

## **Тема 5. Техносферные опасности. Взаимодействие человека со средой обитания.**

### **Вопросы для самоподготовки:**

1. Основные потоки в техносфере;
2. Техногенные опасности, их классификация
3. Воздействие на человека потоков жизненного пространства
4. Закон толерантности
5. Зависимость жизненного потенциала (у) от интенсивности воздействия фактора (х)
6. Аксиома о воздействии среды обитания на человека; аксиома о совокупном воздействии опасностей
7. Ситуации взаимодействия в системе «человек – среда обитания»
8. Химический фактор, физический фактор, его нормирование
9. Физические факторы: ЭМИ ионизирующего и неионизирующего характера, шум, вибрация. Нормирование физических факторов.

## **РАЗДЕЛ 2. «ОБЕСПЕЧЕНИЕ БЕЗОПАСНОСТИ ЖИЗНЕДЕЯТЕЛЬНОСТИ В СОЦИАЛЬНОЙ, ЭКОНОМИЧЕСКОЙ, ЭКОЛОГИЧЕСКОЙ СРЕДАХ**

**Цель:** ознакомиться с процессом обеспечения безопасности жизнедеятельности в социальной, природной и технической средах в том числе в чрезвычайных ситуациях., а также методами его исследования.

### **Перечень изучаемых элементов содержания**

Социальная безопасность как условие общественной безопасности в Российской Федерации. Современные подходы к понятию "Экономическая безопасность". Классификационная схема экономической безопасности как объекта исследования. Современные подходы к понятию "Экономическая безопасность". Экономическое обоснование концепции устойчивого развития как основы экономической безопасности

Система показателей экономической безопасности. Определяющие факторы развития современной мировой экономики. Национальные интересы в сфере реальной экономики как основа ее экономической безопасности. Алгоритм деятельности по учету укрупненных национальных интересов в сфере экономики. Основные причины затрудненности обеспечения роста экономики в нашей стране. Характеристика основных элементов недобросовестной конкуренции в постсоветской экономике России. Основные факторы, влияющие сегодня на состояние российской экономики. Цель Государственной стратегии экономической безопасности Российской Федерации в современных условиях. Алгоритм деятельности государства по обеспечению экономической безопасности в современных условиях. Мероприятия, необходимые для создания экономической безопасности в современных

условиях. Роль государства в системе регулирования экономической системы как основы экономической безопасности. Экологическая составляющая в системе жизнедеятельности личности, общества и государства. Модель устойчивого развития как составной части безопасности жизнедеятельности личности, общества и государства

Устойчивое функционирование экологической системы как обязательное условие ее безопасности. Основные объекты экологической безопасности. Характеристика угроз человеку в окружающей социоприродной и социотехнических средах безопасности. Типология экологических факторов, влияющих на безопасность жизнедеятельности. Антропогенное воздействие человека на природу как глобальная угроза безопасности жизнедеятельности. Сущность и содержание процесса влияния глобальных проблем человечества на обеспечение безопасности жизнедеятельности личности, общества и государства. Характер изменений окружающей среды и ожидаемые тенденции до 2030 года. Мировые источники опасности для России в экологической сфере. Особенности влияния экологических факторов на состояние здоровья населения. Система экологической безопасности в Российской Федерации. Система управления экологической безопасностью в России. Система экологического мониторинга. Экологическая безопасность в системе энергетического развития современной России. Информационная безопасность, как состояние защищенности личности, общества и государства от внутренних и внешних информационных угроз.

## **Тема 5 Трудовая деятельность как основа безопасности жизнедеятельности**

### **Вопросы для самоподготовки:**

1. Классификация условий труда.
2. Особенности современных условий труда (дистанционный).
3. Виды экономической деятельности с наибольшей долей рабочих мест с вредными условиями труда.
4. Индикаторы неблагоприятных условий труда (производственный травматизм, профессиональная заболеваемость). ПДК, ПДУ факторов рабочей зоны.
5. Мероприятия по защите работников от вредного воздействия производственных факторов.
6. Ведущие нормативно-правовые акты, направленные на защиту здоровья работников
7. Какие изменения физиологических функций происходит при воздействии высоких температур?
8. Какие изменения физиологических функций происходит при воздействии низких температур?
9. Перечислите основные мероприятия по профилактике переохлаждения.
10. Перечислите основные мероприятия по профилактике перегревания.
11. Какие профилактические меры используют при воздействии УФ-излучении?
12. Какие профилактические меры используют при воздействии лазерного излучения?
13. Перечислите основные мероприятия по профилактике действия ионизирующего излучения в производственных условиях.
14. Какие специфические изменения в организме вызывает действие шума?
15. Какие неспецифические изменения в организме вызывает действие шума?
16. Какие свойства пыли являются определяющими при воздействии на организм?
17. Перечислите основные виды действия пыли на организм.
18. Какие зрительные функции играют наиболее важную роль в трудовом процессе?

## **Тема 6. Социальная безопасность как условие общественной безопасности в Российской Федерации.**

### **Вопросы для самоподготовки:**

1. Методика анализа социальной безопасности как социального явления

2. Объект социальной безопасности: личность, ее жизненно важные права и свободы в социальной сфере жизнедеятельности общества
3. Характерные черты социальной безопасности в обществе
4. Система социальной безопасности государства
5. Роль гражданского общества в системе национальной безопасности
6. Основные виды общественной безопасности
7. Характеристика опасностей и чрезвычайных ситуаций социального характера
8. Роль и место Стратегии национальной безопасности в системе документов стратегического планирования Российской Федерации
9. Декриминализация российского общества как основа социальной безопасности в современной России
10. Структурно-логическая модель процесса социального обеспечения в Российской Федерации как механизма обеспечения социальной безопасности
11. Государственная система социального обеспечения в Российской Федерации
12. Сущность, структура, содержание социальной политики
13. Направления, необходимые для обеспечения социальной безопасности
14. Организация процесса оказания первой помощи пострадавшим в чрезвычайных ситуациях социального характера
15. Социальная профилактика, как важнейший механизм социальной безопасности

## **Тема 7. Экономическая безопасность как фундамент устойчивого развития современной России.**

### **Вопросы для самоподготовки**

1. Современные подходы к понятию "Экономическая безопасность"
2. Классификационная схема экономической безопасности как объекта исследования
3. Современные подходы к понятию "Экономическая безопасность"
4. Экономическое обоснование концепции устойчивого развития как основы экономической безопасности
5. Система показателей экономической безопасности
6. Определяющие факторы развития современной мировой экономики
7. Национальные интересы в сфере реальной экономики как основа ее экономической безопасности
8. Алгоритм деятельности по учету укрупненных национальных интересов в сфере экономики
9. Основные причины затрудненности обеспечения роста экономики в нашей стране
10. Характеристика основных элементов недобросовестной конкуренции в постсоветской экономике России.
11. Основные факторы, влияющие сегодня на состояние российской экономики
12. Цель Государственной стратегии экономической безопасности Российской Федерации в современных условиях
13. Алгоритм деятельности государства по обеспечению экономической безопасности в современных условиях
14. Мероприятия, необходимые для создания экономической безопасности в современных условиях
15. Роль государства в системе регулирования экономической системы как основы экономической безопасности

## **Тема 8. Экологическая безопасность в системе энергетического развития современной России.**

### **Вопросы для самоподготовки:**



1. Экологическая составляющая в системе жизнедеятельности личности, общества и государства
2. Модель устойчивого развития как составной части безопасности жизнедеятельности личности, общества и государства
3. Устойчивое функционирование экологической системы как обязательное условие ее безопасности
4. Основные объекты экологической безопасности
5. Характеристика угроз человеку в окружающей социоприродной и социотехнических средах безопасности
6. Типология экологических факторов, влияющих на безопасность жизнедеятельности
7. Антропогенное воздействие человека на природу как глобальная угроза безопасности жизнедеятельности
8. Сущность и содержание процесса влияния глобальных проблем человечества на обеспечение безопасности жизнедеятельности личности, общества и государства.
9. Характер изменений окружающей среды и ожидаемые тенденции до 2030 года
10. Мировые источники опасности для России в экологической сфере
11. Особенности влияния экологических факторов на состояние здоровья населения
12. Система экологической безопасности в Российской Федерации
13. Система управления экологической безопасностью в России
14. Система экологического мониторинга
15. Организация процесса оказания первой помощи пострадавшим в чрезвычайных ситуациях природного характера

## **ПРАКТИЧЕСКОЕ ЗАДАНИЕ К РАЗДЕЛУ 1**

### **Форма практического задания: реферат**

1. Характеристика угроз человеку в современном мире
2. Место безопасности в системе потребностей человека
3. Классификация рисков
4. Классификация угрожающих факторов
5. Основные звенья механизма обеспечения безопасности
6. Основные методы обеспечения безопасности в современной России
7. Основные угрозы духовной безопасности личности
8. Основные принципы координационной деятельности ЦНС
9. Нейрон, как структурная и функциональная единица ЦНС.
10. Рефлекторный принцип регуляции
11. Вклад И.П. Павлова и И.М. Сеченова в учение о ВНД.
12. Система показателей экономической безопасности
13. Численность и состав населения. Плотность населения. Механическое и естественное движение населения.
14. Смертность населения и её причины.
15. Проблема долголетия.
16. Рождаемость и социальные причины её обуславливающие.
17. Заболеваемость населения и её основные показатели.
18. Физическое развитие населения.
19. принципы охраны здоровья населения и работающих
20. Показатели, характеризующие здоровье населения
21. Современные тенденции в состоянии здоровья населения России
22. Социальные и техногенные факторы
23. Современные биологические угрозы.
24. Особенности инфекционных заболеваний.

25. Противоэпидемические мероприятия
26. Политика и основы законодательства в области охраны здоровья.
27. Биологические угрозы. Инфекционная заболеваемость. Эпидемии. Пандемии.
28. Характерные признаки биологических чрезвычайных ситуаций.
29. Понятие биологических опасностей, зона биологического заражения, очаг биологического поражения.
30. Опасные и особо опасные заболевания человека: эпидемия, пандемия, восприимчивость человека к инфекции.
31. Мероприятия в очаге бактериологического поражения: карантин, обсервация, дезинфекция, дезинсекция, дератизация.
32. Классификация стихийных бедствий и природных катастроф.
33. Характеристика поражающих факторов чрезвычайных ситуаций природного характера. Основные способы защиты от ЧС природного характера.
34. Землетрясения: основные понятия, признаки, подготовка, действия при землетрясении. Вулканизм: основные понятия, действия при извержении вулкана.
35. Оползень: понятие, действия при появлении признаков.
36. Сель: действия при селевом потоке.
37. Лавина: сущность, факторы, действия при сходе лавин.
38. Наводнение: сущность, действия при наводнении.
39. Цунами: сущность, действия во время цунами. ЧС метеорологического характера.
40. Ураган: понятие, действия во время урагана.
41. Буря: понятие и виды. Профилактика и меры защиты.
42. Смерч: понятие, характеристика. Профилактика и меры защиты.
43. Природные пожары. Классификация. Профилактика и меры защиты.
44. Техногенные опасности, их классификация
45. Основные потоки в техносфере. Воздействие на человека потоков жизненного пространства.
46. Зависимость жизненного потенциала (у) от интенсивности воздействия фактора (х)
47. Ситуации взаимодействия в системе «человек – среда обитания»
48. Химический фактор, физический фактор, его нормирование
49. Физические факторы: ЭМИ ионизирующего и неионизирующего характера, шум, вибрация. Нормирование физических факторов.

**Реферат** – это обзор точек зрения различных авторов по рассматриваемой теме (проблеме).

При подготовке реферата следует придерживаться следующей структуры:

**1. Оглавление**

**2. Введение.** Во введении дать обоснование выбора темы, раскрыть проблематику выбранной темы (объем 1–2 с).

**3. Основная часть.** Привести и аргументировать основные тезисы каждого произведения. Провести их сопоставление. Высказать собственную точку зрения и обосновать ее (объем 5–7 с).

**4. Заключение.** Сделать общие выводы по проблеме, заявленной в реферате (объем 1–2 с).

**5. Список реферируемой литературы.** Привести исходные данные реферируемых произведений (автор(ы), название, где опубликован, в каком году).

**РУБЕЖНЫЙ КОНТРОЛЬ К РАЗДЕЛУ 1: форма рубежного контроля – компьютерное тестирование или иная форма рубежного контроля по усмотрению преподавателя – указать какая.**

**Тесты:**

**1. Общественное здоровье и здравоохранение - это:**

- А) гигиеническая наука
- Б) клиническая наука
- В) интегративная наука
- Г) общественная наука

**2. Факторами, оказывающими влияние на здоровье населения, являются:**

- А) генетические
- Б) природно-климатические
- В) уровень и образ жизни населения
- Г) уровень, качество и доступность медицинской помощи
- д) все вышеперечисленное

**3. В соответствии с понятием «здоровья», данным ВОЗ в 1948 году, здоровье это:**

- А) функциональное состояние организма, обеспечивающее продолжительность жизни, физическую и умственную работоспособность, самочувствие и функцию воспроизводства здорового потомства
- Б) процесс поддержания динамического равновесия внутри каждой системы (орган, личность, социальная группа, общество)
- В) состояние полного физического, психического и социального благополучия при отсутствии болезни или немощи
- Г) состояние полного физического, психического и социального благополучия при отсутствии болезни или немощи, включая способность вести социально и экономически продуктивную жизнь
- Д) функциональное состояние организма, обеспечивающее физическую и умственную работоспособность и способность к воспроизводству потомства

**4. Самый высокий показатель ожидаемой продолжительности жизни в XXI веке отмечается:**

- А) США
- Б) Франции
- Г) Финляндии
- Д) Китае

**5. В структуре смертности населения экономически развитых стран ведущее**

- А) инфекционные и паразитарные заболевания болезни системы пищеварения, психические заболевания
- Б) болезни системы кровообращения; новообразования; травмы и отравления
- В) новообразования; травмы; болезни органов дыхания
- Г) травмы и отравления, болезни системы кровообращения, психические заболевания
- Д) новообразования, болезни системы кровообращения, психические заболевания

**6. Гомеостаз обеспечивается:**

- А) гормональными механизмами
- Б) нейрогуморальными механизмами
- В) барьерными и выделительными механизмами
- Г) всеми механизмами, перечисленными выше

**7. К наружным анализаторам относятся:**

- А) зрение
- Б) давление
- В) специальные анализаторы
- Г) слуховые анализаторы

**8. К внутренним анализаторам относятся:**

- А) специальные
- Б) обонятельные
- В) болевой

Г) зрение

**9. При помощи слухового анализатора человек воспринимает:**

- А) до 20% информации
- Б) до 10% информации
- В) до 50% информации
- Г) до 30% информации

**10. Возможность воспринимать форму, размер и яркость рассматриваемого предмета свойственна:**

- А) специальному анализатору
- Б) анализатору зрения
- В) анализатору слуха
- Г) анализатору обонянию

**11. Анализатор обоняния предназначен:**

- А) для восприятия человеком любых запахов
- Б) для способности устанавливать места нахождения источника звука
- В) способность быть готовым к восприятию информации в любое время
- Г) контрастная чувствительность

**12. К психическим процессам относятся:**

- А) память и воображение, моральные качества
- Б) характер, темперамент, память
- В) память, воображение, мышление+
- Г) резкость, грубость, рассеянность

**13. К психическим свойствам личности относятся:**

- А) характер, темперамент, моральные качества
- Б) память, воображение, мышление
- В) рассеянность, резкость, грубость
- Г) характер, память, мышление

**14 В содержательном плане понятие «опасность» — это:**

- А) угроза совершения какого-либо опасного действия;
- Б) состояние социальной системы, находящейся в неустойчивом состоянии;
- В) вполне осознаваемая, но не фатальная вероятность нанесения вреда кому-либо, чему-либо, определяемая наличием объективных и субъективных факторов, обладающих поражающими свойствами;
- Г) риск в стадии реализации.

**15 В содержательном плане понятие «вызов» — это:**

- А) состояние социальной системы, находящейся в неустойчивом состоянии;
- Б) совокупность обстоятельств, не обязательно конкретно угрожающего характера, но безусловно, требующих реагировать на них;
- В) угроза совершения какого-либо опасного действия;
- Г) риск в стадии реализации

**16. К биологическим источникам загрязнения гидросферы относятся:**

- А) органические микроорганизмы, вызывающие брожение воды+
- Б) микроорганизмы, изменяющие химический состав воды
- В) микроорганизмы, изменяющие прозрачность воды
- Г) пыль, дым, газы

**17. К химическим источникам загрязнения гидросферы относятся:**

- А) предприятия пищевой, медико-биологической промышленности
- Б) нефтепродукты, тяжелые металлы
- В) сброс из выработок, шахт, карьеров
- Г) пыль, дым, газы

**18. Какие предприятия наиболее опасны при загрязнении почвенного покрова?**

- А) предприятия пищевой промышленности
- Б) предприятия медико-биологической промышленности

В) предприятия цветной и чёрной металлургии

Г) предприятия бумажной промышленности

**19. Радиус загрязнения предприятий цветной и чёрной металлургии:**

А) до 50 км.

Б) до 100 км.

В) до 10 км.

Г) до 30 км.

**5. Радиус загрязнения выбросов мусоросжигающих заводов и выбросов ТЭУ:**

А) до 50 км.

Б) до 5 км.

В) до 100 км.

Г) до 20 км.

**20. Неожиданное освобождение потенциальной энергии земных недр, которая принимает форму ударных волн?**

А) землетрясение

Б) оползни

В) ураган

Г) смерч

**21. Из скольких баллов состоит шкала измерения силы землетрясения:**

А) 9

Б) 10

В) 12

Г) 5

**22. Землетрясения во сколько баллов не представляет особой опасности?**

А) 7

Б) 1-6

В) 8

Г) 9

**23. Смещение вниз под действием силы тяжести больших грунтовых масс, которые формируют склоны, реки, горы, озёра – это?**

А) оползни+

Б) землетрясения

В) схождения снежных лавин

Г) смерч

**24. Оползни могут привести и:**

А) появление трещин в грунте

Б) горным обвалом

В) изменению уровня грунтовых вод

Г) повреждение трубопроводов, линий электропередач

**25. К опасностям литосфере относятся:**

А) ураган

Б) смерч

В) землетрясение

Г) наводнение

**12. Ураган относится к опасностям в:**

А) литосфере

Б) атмосфере

В) не относится к опасностям

Г) гидросфере

**26. Циклон, в центре, котором очень низкое давление, а ветер имеет большую скорость и разрушающую силу – это:**

А) ураган

Б) схождение снежных лавин

- В) смерч  
Г) оползни
- 27. Из скольких баллов состоит шкала измерения силы урагана?**  
А) 9  
Б) 7  
В) 12  
Г) 10
- 28. При скольких баллах ураган не предоставляет особой опасности?**  
А) 1-6  
Б) 7  
В) 9  
Г) 10
- 29. Что относится к опасностям в гидросфере?**  
А) сильные заносы и метели  
Б) наводнения  
В) схождения снежных лавин  
Г) оползни
- 30. Область пониженного давления в атмосфере – это:**  
+ А) Циклон  
Б) Антициклон  
В) Торнадо
- 31. Выходить из зоны химического заражения следует:**  
А) По направлению ветра  
Б) Навстречу потоку ветра  
+ В) Перпендикулярно направлению ветра
- 32. Опасные экстремальные условия труда характеризуются**  
А) уровнем загрязнения на рабочем месте  
Б) количеством рисков потенциальной опасности  
+ В) уровнем производственных факторов, создающих угрозу для жизни

## **ПРАКТИЧЕСКОЕ ЗАДАНИЕ К РАЗДЕЛУ 2**

**Форма практического задания: реферат**

**Перечень тем рефератов по дисциплине «Безопасность жизнедеятельности» к Разделу 2:**

1. Система социальной безопасности государства
2. Роль гражданского общества в системе национальной безопасности
3. Основные виды общественной безопасности
4. Характеристика опасностей и чрезвычайных ситуаций социального характера
5. Угрозы социальной безопасности
6. Основные проблемы внутренней безопасности Российской Федерации в современных условиях
7. Экологическая составляющая в системе жизнедеятельности личности, общества и государства
8. Устойчивое функционирование экологической системы как обязательное условие ее безопасности
9. Типология экологических факторов, влияющих на безопасность жизнедеятельности
10. Антропогенное воздействие человека на природу как глобальная угроза безопасности жизнедеятельности

11. Сущность и содержание процесса влияния глобальных проблем человечества на обеспечение безопасности жизнедеятельности личности, общества и государства.
12. Характер изменений окружающей среды и ожидаемые тенденции до 2030 года
13. Мировые источники опасности для России в экологической сфере
14. Особенности влияния экологических факторов на состояние здоровья населения
15. Система экологической безопасности в Российской Федерации
16. Система управления экологической безопасностью в России
17. Система экологического мониторинга
18. Доктрина информационной безопасности Российской Федерации;
19. Источники угроз информационной безопасности Российской Федерации, характеризующиеся как внешние
20. Основные направления и методы обеспечения информационной безопасности в области государственной и общественной безопасности
21. Модель энергетической безопасности как составной части национальной безопасности
22. Единая государственная система предупреждения и ликвидации чрезвычайных ситуаций
23. Физиологические функции и воздействие на них высоких и низких температур.
24. Основные мероприятия по профилактике переохлаждения, перегревания.
25. УФ-излучения. Профилактические меры при воздействии УФ-излучения?
26. Лазерное излучение. Профилактические меры при воздействии лазерного излучения.
27. Ионизирующие излучения. Основные мероприятия по профилактике действия ионизирующего излучения в производственных условиях.
28. Шум. Специфическое и неспецифическое воздействие шума на организм человека.
29. Пыль. Свойства пыли. Основные виды действия пыли на организм.
30. Зрительные функции. Важную роль зрительной функции в трудовом процессе.
31. Определяющие факторы развития современной мировой экономики
32. Национальные интересы в сфере реальной экономики как основа ее экономической безопасности
33. Цель Государственной стратегии экономической безопасности Российской Федерации в современных условиях
34. Роль государства в системе регулирования экономической системы как основы экономической безопасности

**Реферат** – это обзор точек зрения различных авторов по рассматриваемой теме (проблеме).

При подготовке реферата следует придерживаться следующей структуры:

**1. Оглавление**

**2. Введение.** Во введении дать обоснование выбора темы, раскрыть проблематику выбранной темы (объем 1–2 с).

**3. Основная часть.** Привести и аргументировать основные тезисы каждого произведения. Провести их сопоставление. Высказать собственную точку зрения и обосновать ее (объем 5–7 с).

**4. Заключение.** Сделать общие выводы по проблеме, заявленной в реферате (объем 1–2 с).

**5. Список реферируемой литературы.** Привести исходные данные реферируемых произведений (автор(ы), название, где опубликован, в каком году).

**РУБЕЖНЫЙ КОНТРОЛЬ К РАЗДЕЛУ 2: форма рубежного контроля – компьютерное тестирование или иная форма рубежного контроля по усмотрению преподавателя – указать какая.**

**Тесты:**

**1. Что такое совместимость факторов способных оказывать прямое или косвенное воздействие на деятельность человека, его здоровье и потомство?**

- А) деятельность
- Б) жизнедеятельность
- В) безопасность
- Г) среда жизнедеятельности

**2. Работоспособность характеризуется:**

- А) количеством выполнения работы
- Б) количеством выполняемой работы
- В) количеством и качеством выполняемой работы
- Г) количеством и качеством выполняемой работы за определённое время+

**3. Сколько фаз работоспособности существует?**

- А) 3
- Б) 2
- В) 1
- Г) 4

**4. Первая фаза работоспособности:**

- А) высокой работоспособности
- Б) утомление
- В) вработывания
- Г) средней работоспособности

**5. Какой фазы работоспособности не существует?**

- А) утомление
- Б) высокой работоспособности
- В) средней работоспособности
- Г) вработывание

**6. Переохлаждение организма может быть вызвано:**

- А) повышения температуры
- Б) понижением влажности
- В) при уменьшении теплоотдачи
- Г) при понижении температуры и увеличении влажности

**7. Что соответствует понятию «Охрана труда» (ТК РФ Статья 209)?**

- А) Охрана труда - система сохранения жизни и здоровья работников в процессе трудовой деятельности, включающая в себя правовые, социально-экономические, организационно-технические, санитарно-гигиенические, лечебно-профилактические, реабилитационные и иные мероприятия.
- Б) Охрана труда — система сохранения жизни и здоровья работников в производственной деятельности с применением организационных и технических средства.
- В) Охрана труда — комплекс мер по сохранению жизни и здоровья работников в процессе трудовой деятельности.
- Г) Охрана труда — организационные и технические средства, используемые для предотвращения или уменьшения воздействия на работников вредных и (или) опасных производственных факторов, а также для защиты от загрязнения.

**8. Основные направления государственной политики в области охраны труда (ТК РФ Статья 210):**

- А) Обеспечение приоритета сохранения жизни и здоровья работников.
- Б) Координация деятельности в области охраны труда, охраны окружающей среды и других видов экономической и социальной деятельности.
- В) Государственное управление охраной труда, государственный надзор и контроль за соблюдением государственных нормативных требований охраны труда.
- Г) Все ответы верны.

**9. Что необходимо сделать в первую очередь при поражении человека электрическим током?**



- А) Освободить пострадавшего от действия электрического тока
- Б) Приступить к реанимации пострадавшего
- В) Оттащить пострадавшего за одежду не менее чем на 8 метров от места касания проводом земли или от оборудования, находящегося под напряжением
- Г) Позвонить в скорую помощь

**10. Что является целями трудового законодательства РФ (ТК РФ Статья 1)?**

- А) Установление государственных гарантий трудовых прав и свобод граждан, создание благоприятных условий труда, защита прав и интересов работников и работодателей.
- Б) Установление государственных гарантий трудовых прав и свобод граждан, создание благоприятных условий труда, защита прав и интересов работников и государства.
- В) Установление государственных гарантий трудовых прав и свобод граждан, создание благоприятных условий труда, защита прав и интересов работодателей и государства.
- Г) Установление государственных гарантий трудовых прав и свобод граждан, создание благоприятных условий труда, защита интересов общества.

**11. Какие из указанных требований по обеспечению безопасности рабочего места относятся к обязанностям работодателя (ТК РФ Статья 212)?**

- А) Обеспечение безопасности работников при эксплуатации зданий, сооружений, оборудования, осуществлении технологических процессов, а также применяемых в производстве инструментов, сырья и материалов.
- Б) Организация контроля за состоянием условий труда на рабочих местах, а также за правильностью применения работниками средств индивидуальной и коллективной защиты.
- В) Проведение аттестации рабочих мест по условиям труда.
- Г) Все перечисленные требования.

**12. Какие обязанности в области охраны труда возлагаются на работника (ТК РФ Статья 214)?**

- А) Соблюдать требования охраны труда, правильно применять средства индивидуальной и коллективной защиты, немедленно извещать своего непосредственного или вышестоящего руководителя о любой ситуации, угрожающей жизни и здоровью людей, или об ухудшении состояния своего здоровья, в том числе о проявлении признаков острого профессионального заболевания (отравления).
- Б) Соблюдать требования охраны труда, правильно применять средства индивидуальной и коллективной защиты, немедленно извещать своего непосредственного или вышестоящего руководителя о любой ситуации, угрожающей жизни и здоровью людей, о каждом несчастном случае, происшедшем на производстве, или об ухудшении состояния своего здоровья, в том числе о проявлении признаков острого профессионального заболевания (отравления); проходить обязательные медицинские осмотры (обследования).
- В) Соблюдать требования охраны труда; правильно применять средства индивидуальной и коллективной защиты; немедленно извещать своего непосредственного или вышестоящего руководителя о любой угрожающей жизни и здоровью людей ситуации, о каждом производственном несчастном случае, об ухудшении состояния своего здоровья, включая признаки профессионального заболевания (отравления); проходить обязательные для него медицинские осмотры; проходить обучение безопасным методам и приемам выполнения работ, оказанию первой помощи при несчастных случаях на производстве, инструктаж по охране труда, и стажировку на рабочем месте, проверку знаний требований охраны труда

**13. Какую помощь оказывают в случаях обморока (головокружение, тошнота, стеснение в груди, недостаток воздуха, потемнение в глазах)?**

- А) Пострадавшего следует уложить, опустив голову и приподняв ноги, дать выпить холодной воды и нюхать ватку, смоченную нашатырным спиртом
- Б) Если нет пульса на сонной артерии – приподнять ноги, освободить шею и грудь от стесняющей одежды.
- В) Если в течение 2 минут сознание не появилось – повернуть пострадавшего на живот и приложить холод к голове.
- Г) При голодных обмороках накормить пострадавшего.

**14. Как оказать первую помощь при артериальном кровотечении у пострадавшего? (МИ по ПП)**

- А) Наложить давящую повязку.
- Б) Наложить жгут выше места повреждения
- В) Наложить согревающий компресс, обеспечить покой.

**15. Что понимается под вредным производственным фактором (ТК РФ Статья 209)?**

- А) Фактор среды и трудового процесса, воздействие которого на работника может вызывать профессиональное заболевание или другое нарушение состояния здоровья, повреждение здоровья потомства
- Б) Фактор среды и трудового процесса, который может быть причиной острого заболевания или внезапного резкого ухудшения здоровья, смерти
- В) Фактор среды и трудового процесса, воздействие которого на работника может привести его к травме
- Г) Производственный фактор, воздействие которого на работника может привести к его заболеванию

**16. Что понимается под опасным производственным фактором (ТК РФ Статья 209)?**

- А) Фактор среды и трудового процесса, воздействие которого на работника может вызывать профессиональное заболевание или другое нарушение состояния здоровья, повреждение здоровья потомства.
- Б) Фактор среды и трудового процесса, который может быть причиной острого заболевания или внезапного резкого ухудшения здоровья, смерти.
- 3) Фактор среды и трудового процесса, воздействие которого на работника может привести его к травме.
- В) Производственный фактор, воздействие которого на работника может привести к его травме

**17. Условия труда (ТК РФ Статья 209):**

- А) Совокупность факторов производственной среды и трудового процесса, оказывающих влияние на работоспособность и здоровье работника
- Б) Производственный фактор, воздействие которого на работника может привести его к заболеванию;
- В) Производственный фактор, воздействие которого на работника может привести его к травме;
- Г) Все ответы верны.

**18. Как условно подразделяются условия труда по степени вредности и опасности, исходя из степени отклонения фактических уровней факторов рабочей среды и трудового процесса от гигиенических нормативов (Р 2.2.2006-05 п.4.2)?**

- А) Оптимальные, допустимые, вредные и опасные
- В) Нормальные, оптимальные, вредные и опасные.
- Г) Нормальные, допустимые, вредные и экстремальные.

**19. Экологическая безопасность понимается как**

- А) угроза совершения какого-либо опасного действия;
- Б) угроза совершения какого-либо опасного действия;
- В) совокупность условий и факторов, вызывающих нарушение нормального функционирования и развития какой-либо системы;
- Г) состояние защищенности жизненно важных интересов личности, общества, природы и государства от реальных и потенциальных угроз, создаваемых антропогенным или естественным воздействием на окружающую среду

**20. Мерой экологической безопасности является уровень**

- А) экологического риска;
- Б) рождаемости населения;
- В) заболеваемости населения;
- Г) смертности населения.

**21. Система экологической безопасности характеризуется как:**

- А) мобильность.  
 Б) иерархия социальная;  
 В) совокупность законодательных, технических, медицинских и биологических мероприятий, направленных на поддержание равновесия между биосферой и антропогенными, а также естественными внешними нагрузками  
 Г) всё вышеперечисленное

## РАЗДЕЛ 4. ФОНД ОЦЕНОЧНЫХ СРЕДСТВ ДЛЯ ПРОВЕДЕНИЯ ПРОМЕЖУТОЧНОЙ АТТЕСТАЦИИ ОБУЧАЮЩИХСЯ ПО ДИСЦИПЛИНЕ (МОДУЛЮ)

### 4.1. Форма промежуточной аттестации обучающегося по дисциплине (модулю)

Контрольным мероприятием промежуточной аттестации обучающихся по учебной дисциплине (модулю) является **зачет**, который проводится в **устной / письменной** форме.

### 4.2. Перечень компетенций с указанием этапов их формирования в процессе освоения образовательной программы

Код компетенции	Содержание компетенции (части компетенции)	Результаты обучения	Этапы формирования компетенций в процессе освоения образовательной программы
УК-8	Способен создавать и поддерживать в повседневной жизни и в профессиональной деятельности безопасные условия жизнедеятельности для сохранения природной среды, обеспечения устойчивого развития общества, в том числе при угрозе и возникновении чрезвычайных ситуаций и военных конфликтов	<b>Знать:</b> причины, признаки и последствия опасностей, способы защиты от чрезвычайных ситуаций и военных конфликтов; основы безопасности жизнедеятельности, телефоны служб спасения	Этап формирования знаний
		<b>Уметь:</b> выявлять признаки, причины и условия возникновения чрезвычайных ситуаций и военных конфликтов; оценивать вероятность возникновения потенциальной опасности для обучающегося и принимать меры по ее предупреждению в условиях образовательного учреждения; оказывать первую помощь в чрезвычайных ситуациях	Этап формирования умений
		<b>Владеть:</b> методами прогнозирования возникновения опасных или чрезвычайных ситуаций и военных конфликтов; навыками поддержания безопасных условий жизнедеятельности	Этап формирования навыков и получения опыта

#### 4.3 Описание показателей и критериев оценивания компетенций на различных этапах их формирования, описание шкал оценивания

	Этапы формирования компетенций	Показатель оценивания компетенции	Критерии и шкалы оценивания
УК-8	Этап формирования знаний.	Теоретический блок вопросов.  Уровень освоения программного материала, логика и грамотность изложения, умение самостоятельно обобщать и излагать материал	1) обучающийся глубоко и прочно освоил программный материал, исчерпывающе, последовательно, грамотно и логически стройно его излагает, тесно увязывает с задачами и будущей деятельностью, не затрудняется с ответом при видоизменении задания, умеет самостоятельно обобщать и излагать материал, не допуская ошибок: ( 9-10] баллов; 2) обучающийся твердо знает программный материал, грамотно и по существу излагает его, не допуская существенных неточностей в ответе на вопрос, может правильно применять теоретические положения: [8-9) баллов; 3) обучающийся освоил основной материал, но не знает отдельных деталей, допускает неточности, недостаточно правильные формулировки, нарушает последовательность в изложении программного материала: (6-8) баллов; 4) обучающийся не знает значительной части программного материала, допускает существенные ошибки: [0-6] баллов.
УК-8	Этап формирования умений	Аналитическое задание ( <i>задачи, ситуационные задания, кейсы, проблемные ситуации и т.д.</i> )  Практическое применение теоретических положений применительно к профессиональным задачам, обоснование принятых решений	1) свободно справляется с задачами и практическими заданиями, правильно обосновывает принятые решения, задание выполнено верно, даны ясные аналитические выводы к решению задания, подкрепленные теорией: ( 9-10] баллов; 2) владеет необходимыми умениями и навыками при выполнении практических заданий, задание выполнено верно, отмечается хорошее развитие аргумента, однако отмечены погрешности в ответе, скорректированные при собеседовании: [8-9) баллов; 3) испытывает затруднения в выполнении практических заданий, задание выполнено с ошибками, отсутствуют логические выводы и заключения к решению: (6-8) баллов; 4) практические задания, задачи выполняет с большими затруднениями или задание не выполнено вообще, или задание выполнено не до конца, нет четких выводов и заключений по решению задания, сделаны неверные выводы по решению задания: [0-6] баллов.
УК-8	Этап формирования навыков и получения опыта.	Аналитическое задание ( <i>задачи, ситуационные задания, кейсы, проблемные ситуации и т.д.</i> )  Решение практических заданий и задач,	

		<p>владение навыками и умениями при выполнении практических заданий, самостоятельность, умение обобщать и излагать материал.</p>	
--	--	--	--

**4.4 Типовые контрольные задания или иные материалы, необходимые для оценки знаний, умений, навыков и (или) опыта деятельности, характеризующих этапы формирования компетенций в процессе освоения образовательной программы**

**Примерные вопросы для проведения промежуточной аттестации обучающихся по дисциплине (модулю)**

Теоретический блок вопросов:

1. Характеристика угроз человеку в древнем мире
2. Характеристика угроз человеку в современном мире
3. Место безопасности в системе потребностей человека
4. Классификация рисков
5. Классификация угрожающих факторов
6. Классификация опасностей
7. Классификация угроз
8. Основные структурные элементы безопасности
9. Основные звенья механизма обеспечения безопасности
10. Основные методы обеспечения безопасности в современной России
11. Структурно-содержательные компоненты категории «Жизнедеятельность»
12. Сущность, структура и содержание процесса обеспечения безопасности жизнедеятельности
13. Основные принципы координационной деятельности ЦНС
14. Нейрон, как структурная и функциональная единица ЦНС.
15. Рефлекторный принцип регуляции
16. Вклад И.П.Павлова и И.М.Сеченова в учение о ВНД.
17. Условные и безусловные рефлексы. Их особенности.
18. Нервные центры. Их общие свойства.
19. Типы высшей нервной деятельности. Их физиологическая основа.
20. Память. Сознание. Мышление.
21. Общая физиология сенсорных систем.
22. Вестибулярный анализатор.
23. Слуховой анализатор. Зрительный анализатор. Обонятельный анализатор. Вкусовой анализатор.
24. Определение понятий (здоровье, болезнь, физическое развитие)
25. Численность и состав населения. Плотность населения. Механическое и естественное движение населения.
26. Смертность населения и её причины.
27. Рождаемость и социальные причины её обуславливающие.
28. Заболеваемость населения и её основные показатели.
29. Принципы охраны здоровья населения и работающих
30. 10.Современные тенденции в состоянии здоровья населения России
31. Современные биологические угрозы.
32. Особенности инфекционных заболеваний. Противозидемические мероприятия
33. Биологические угрозы. Инфекционная заболеваемость. Эпидемии. Пандемии.

34. Понятие биологических опасностей, зона биологического заражения, очаг биологического поражения.
35. Мероприятия в очаге бактериологического поражения: карантин, обсервация, дезинфекция, дезинсекция, дератизация
36. Классификация стихийных бедствий и природных катастроф.
37. Характеристика поражающих факторов чрезвычайных ситуаций природного характера. Основные способы защиты от ЧС природного характера.
38. ЧС геологического характера.
39. Землетрясения: основные понятия, признаки, подготовка, действия при землетрясении. Вулканизм: основные понятия, действия при извержении вулкана.
40. Оползень: понятие, действия при появлении признаков.
41. Сель: действия при селевом потоке.
42. Лавина: сущность, факторы, действия при сходе лавин.
43. ЧС гидрологического характера.
44. Наводнение: сущность, действия при наводнении.
45. Цунами: сущность, действия во время цунами. ЧС метеорологического характера.
46. Ураган: понятие, действия во время урагана.
47. Буря: понятие и виды.
48. Смерч: понятие, характеристика.
49. Природные пожары. Классификация. Профилактика и меры защиты.
50. Основные потоки в техносфере;
51. Техногенные опасности, их классификация
52. Воздействие на человека потоков жизненного пространства
53. Закон толерантности
54. Зависимость жизненного потенциала (у) от интенсивности воздействия фактора (х)
55. Аксиома о воздействии среды обитания на человека; аксиома о совокупном воздействии опасностей
56. Ситуации взаимодействия в системе «человек – среда обитания»
57. Химический фактор, физический фактор, его нормирование
58. Физические факторы: ЭМИ ионизирующего и неионизирующего характера, шум, вибрация. Нормирование физических факторов.
59. Классификация условий труда.
60. Особенности современных условий труда (дистанционный).
61. Виды экономической деятельности с наибольшей долей рабочих мест с вредными условиями труда.
62. Индикаторы неблагоприятных условий труда (производственный травматизм, профессиональная заболеваемость). ПДК, ПДУ факторов рабочей зоны.
63. Мероприятия по защите работников от вредного воздействия производственных факторов.
64. Ведущие нормативно-правовые акты, направленные на защиту здоровья работников
65. Какие изменения физиологических функций происходит при воздействии высоких температур?
66. Какие изменения физиологических функций происходит при воздействии низких температур?
67. Перечислите основные мероприятия по профилактике переохлаждения.
68. Перечислите основные мероприятия по профилактике перегревания.
69. Какие профилактические меры используют при воздействии УФ-излучении
70. Методика анализа социальной безопасности как социального явления
71. Объект социальной безопасности: личность, ее жизненно важные права и свободы в социальной сфере жизнедеятельности общества
72. Характерные черты социальной безопасности в обществе
73. Система социальной безопасности государства
74. Роль гражданского общества в системе национальной безопасности

75. Основные виды общественной безопасности
76. Характеристика опасностей и чрезвычайных ситуаций социального характера
77. Современные подходы к понятию "Экономическая безопасность»
78. Классификационная схема экономической безопасности как объекта исследования
79. Современные подходы к понятию "Экономическая безопасность"
80. Экономическое обоснование концепции устойчивого развития как основы экономической безопасности
81. Система показателей экономической безопасности
82. Определяющие факторы развития современной мировой экономики
83. Национальные интересы в сфере реальной экономики как основа ее экономической безопасности
84. Экологическая составляющая в системе жизнедеятельности личности, общества и государства
85. Модель устойчивого развития как составной части безопасность жизнедеятельности личности, общества и государства
86. Устойчивое функционирование экологической системы как обязательное условие ее безопасности
87. Основные объекты экологической безопасности
88. Характеристика угроз человеку в окружающей социоприродной и социотехнических средах безопасности

#### **Аналитическое задания к зачету**

1. Проанализируйте мероприятия Правительства Российской Федерации по решению проблем безопасности и оцените их достоинства и недостатки. Что необходимо сделать для их решения?
2. Охарактеризуйте основные проблемы безопасность жизнедеятельности. Что необходимо сделать в современных условиях для их решения?
3. Раскройте характерные черты научного исследования. Дайте рекомендации по решению проблем научного исследования в области безопасность жизнедеятельности
4. Проанализируйте качество информационной безопасности, их содержание и разработайте пути их решения.
5. Раскройте общую характеристику методов исследования вопросов безопасность жизнедеятельности. Разработайте предложения по их оптимизации
6. Охарактеризуйте методы сбора и обработки информации в вопросах безопасность жизнедеятельности. Что необходимо сделать для их оптимизации?
7. Охарактеризуйте особенности научного исследования социотехнического взаимодействия в безопасности жизнедеятельности. Что необходимо сделать для их улучшения?
8. Проанализируйте состояние окружающая социоприродной среды по месту Вашего проживания и разработайте предложения по ее улучшению
9. Охарактеризуйте качество жизни и качество окружающей социоприродной среды. Проанализируйте их взаимосвязь и назовите условия для их оптимизации.
10. Охрана окружающей среды как основная функция государства. Осуществите анализ деятельности Российской Федерации в данной сфере в 21 веке.
11. Осуществите анализ выполнения в Российской Федерации положений Концепции перехода Российской Федерации к устойчивому развитию. Что необходимо сделать для ее реализации?
12. Осуществите анализ Концепции долгосрочного социально-экономического развития Российской Федерации на период до 2020 года. Разработайте предложения по ее оптимизации.

13. Охарактеризуйте Стратегию национальной безопасности Российской Федерации 2015 года и дайте рекомендации по ее решению.
14. Проанализируйте "Основы государственной политики в области экологического развития Российской Федерации на период до 2030 года». Назовите условия их оптимального решения.
15. Проанализируйте содержание Экологической Доктрины Российской Федерации и разработайте предложения по ее реализации
16. Осуществите анализ московского региона в вопросах безопасности и дайте рекомендации по ее улучшению.
17. Проанализируйте взаимоотношения человеческого организма и социотехнической среды его обитания. Что необходимо сделать для их оптимального сосуществования?
18. Проанализируйте влияние социоприродных факторов на организм человека и разработайте предложения по ее реализации
19. Охарактеризуйте принципы рационального использования природных ресурсов и охраны природы и проанализируйте их реализацию в Российской Федерации в современных условиях
20. Проанализируйте состояние безопасности экономики в Российской Федерации в настоящее время и разработайте предложения по ее улучшению
21. Проанализируйте социальные причины глобального социальноэкономического кризиса в мире и Российской Федерации. Что необходимо сделать человечеству для снижения опасностей от его усиления?
22. Охарактеризуйте международную миграцию, её причины и последствия. Назовите условия ее оптимального существования и функционирования.
23. Проанализируйте социальноэкономические проблемы армии и ВПК в мирное и военное время и определите, что необходимо сделать для их разрешения.
24. Осуществите анализ экономических основ безопасности в современной России и дайте рекомендации по их решению.
25. Раскройте особенности антропогенного воздействие на окружающую среду в современных условиях. Назовите условия их снижения до минимального уровня.
26. Проанализируйте социальные причины терроризма. Назовите условия, при которых происходит обострение проблемы терроризма.

#### **4.5 Методические материалы, определяющие процедуры оценивания знаний, умений, навыков и (или) опыта деятельности, характеризующих этапы формирования компетенций**

Промежуточная аттестация по дисциплине (модулю) проводится в соответствии с Положением о промежуточной аттестации обучающихся по основным профессиональным образовательным программам высшего образования – программ бакалавриата/магистратуры/специалитета в Российском государственном социальном университете и Положение о балльно-рейтинговой системе оценки успеваемости обучающихся по основным профессиональным образовательным программам высшего образования - программам бакалавриата, программам специалитета, программам магистратуры в Российском государственном социальном университете.

На промежуточную аттестацию отводится 20 рейтинговых баллов.

Ответы обучающегося на контрольном мероприятии промежуточной аттестации оцениваются педагогическим работником по 20 - балльной шкале, а итоговая оценка по дисциплине (модулю) выставляется по системе зачтено/не зачтено для зачета.

Критерии выставления оценки определяются Положением о балльно-рейтинговой системе оценки успеваемости обучающихся по основным профессиональным образовательным программам высшего образования - программам бакалавриата, программам



специалитета, программам магистратуры в Российском государственном социальном университете.

## РАЗДЕЛ 5. УСЛОВИЯ РЕАЛИЗАЦИИ ДИСЦИПЛИНЫ (МОДУЛЯ)

### 5.1. Перечень основной и дополнительной учебной литературы для освоения дисциплины (модуля)

#### 5.1.1. Основная литература

1. Белов, С. В. Техногенные системы и экологический риск : учебник для вузов / С. В. Белов. — Москва : Издательство Юрайт, 2021. — 434 с. — (Высшее образование). — ISBN 978-5-9916-8330-2. — Текст : электронный // ЭБС Юрайт [сайт]. — URL: <https://urait.ru/bcode/469915> (дата обращения: 29.06.2021).
2. Резчиков, Е. А. Безопасность жизнедеятельности : учебник для вузов / Е. А. Резчиков, А. В. Рязанцева. — 2-е изд., перераб. и доп. — Москва : Издательство Юрайт, 2021. — 639 с. — (Высшее образование). — ISBN 978-5-534-12794-2. — Текст : электронный // ЭБС Юрайт [сайт]. — URL: <https://urait.ru/bcode/468920> (дата обращения: 29.06.2021).

#### 5.1.2. Дополнительная литература

1. *Каракеян, В. И.* Безопасность жизнедеятельности: учебник и практикум для вузов / В. И. Каракеян, И. М. Никулина. — 3-е изд., перераб. и доп. — Москва : Издательство Юрайт, 2021. — 313 с. — (Высшее образование). — ISBN 978-5-534-05849-9. — Текст : электронный // ЭБС Юрайт [сайт]. — URL: <https://urait.ru/bcode/468409> (дата обращения: 19.06.2021).

2. Курдюмов, В. И. Безопасность жизнедеятельности: проектирование и расчет средств обеспечения безопасности : учебное пособие для среднего профессионального образования / В. И. Курдюмов, Б. И. Зотов. — 2-е изд., испр. и доп. — Москва : Издательство Юрайт, 2021. — 249 с. — (Профессиональное образование). — ISBN 978-5-534-09351-3. — Текст : электронный // ЭБС Юрайт [сайт]. — URL: <https://urait.ru/bcode/472023> (дата обращения: 29.06.2021).

3. Медико-биологические основы безопасности. Охрана труда : учебник для вузов / О. М. Родионова, Е. В. Аникина, Б. И. Лавер, Д. А. Семенов. — 2-е изд., перераб. и доп. — Москва : Издательство Юрайт, 2021. — 583 с. — (Высшее образование). — ISBN 978-5-534-13455-1. — Текст : электронный // ЭБС Юрайт [сайт]. — URL: <https://urait.ru/bcode/459153> (дата обращения: 29.06.2021).

### 5.2 Перечень ресурсов информационно-коммуникационной сети «Интернет», необходимых для освоения дисциплины (модуля)

№№	Название электронного ресурса	Описание электронного ресурса	Используемый для работы адрес
1.	ЭБС «Университетская библиотека онлайн»	Электронная библиотека, обеспечивающая доступ высших и средних учебных заведений, публичных библиотек и корпоративных пользователей к наиболее востребованным материалам по всем отраслям знаний от ведущих российских издательств	<a href="http://biblioclub.ru/">http://biblioclub.ru/</a>
2.	Научная электронная библиотека eLIBRARY.ru	Крупнейший российский информационно-аналитический портал в области науки, технологии,	<a href="http://elibrary.ru/">http://elibrary.ru/</a>

		медицины и образования, содержащий рефераты и полные тексты более 34 млн научных публикаций и патентов	
3.	Образовательная платформа Юрайт	Электронно-библиотечная система для ВУЗов, ССУЗов, обеспечивающая доступ к учебникам, учебной и методической литературе по различным дисциплинам.	<a href="https://urait.ru/">https://urait.ru/</a>
4.	База данных "EastView"	Полнотекстовая база данных периодических изданий	<a href="http://ebiblioteka.ru/">http://ebiblioteka.ru/</a>
5.	База данных международного индекса научного цитирования "Scopus"	Библиографическая и реферативная база данных и инструмент для отслеживания цитируемости статей, опубликованных в научных изданиях	<a href="http://www.scopus.com/">http://www.scopus.com/</a>
6.	Международный индекс научного цитирования "Web of Science"	Поисковая интернет-платформа, объединяющая реферативные базы данных публикаций в научных журналах и патентов, в том числе базы, учитывающие взаимное цитирование публикаций. Web of Science охватывает материалы по естественным, техническим, общественным, гуманитарным наукам и искусству.	<a href="http://webofknowledge.com">http://webofknowledge.com</a>
7.	Электронная библиотека "Grebennikon"	Библиотека предоставляет доступ более чем к 30 журналам, выпускаемых Издательским домом "Гребенников".	<a href="https://grebennikon.ru/">https://grebennikon.ru/</a>

### 5.3 Методические указания для обучающихся по освоению дисциплины (модуля)

Освоение обучающимся дисциплины (модуля) «Безопасность жизнедеятельности» предполагает изучение материалов дисциплины (модуля) на аудиторных занятиях и в ходе самостоятельной работы. Аудиторные занятия проходят в форме лекций, семинаров и практических занятий. Самостоятельная работа включает разнообразный комплекс видов и форм работы обучающихся.

Для успешного освоения дисциплины (модуля) и достижения поставленных целей необходимо внимательно ознакомиться с рабочей программой дисциплины (модуля), доступной в электронной информационно-образовательной среде РГСУ.

Следует обратить внимание на списки основной и дополнительной литературы, на предлагаемые преподавателем ресурсы информационно-телекоммуникационной сети Интернет. Эта информация необходима для самостоятельной работы обучающегося.

При подготовке к аудиторным занятиям необходимо помнить особенности каждой формы его проведения.

Подготовка к учебному занятию лекционного типа заключается в следующем.

С целью обеспечения успешного обучения обучающийся должен готовиться к лекции, поскольку она является важнейшей формой организации учебного процесса, поскольку:

- знакомит с новым учебным материалом;
- разъясняет учебные элементы, трудные для понимания;

- систематизирует учебный материал;
- ориентирует в учебном процессе.

С этой целью:

- внимательно прочитайте материал предыдущей лекции;
- ознакомьтесь с учебным материалом по учебнику и учебным пособиям с темой прочитанной лекции;
- внесите дополнения к полученным ранее знаниям по теме лекции на полях лекционной тетради;
- запишите возможные вопросы, которые вы зададите лектору на лекции по материалу изученной лекции;
- постарайтесь уяснить место изучаемой темы в своей подготовке;
- узнайте тему предстоящей лекции (по тематическому плану, по информации лектора) и запишите информацию, которой вы владеете по данному вопросу.

Подготовка к занятию семинарского типа

При подготовке и работе занятий семинарского типа следует обратить внимание на следующие моменты: на процесс предварительной подготовки, на работу во время занятия, обработку полученных результатов, исправление полученных замечаний.

Предварительная подготовка к учебному занятию семинарского типа заключается в изучении теоретического материала в отведенное для самостоятельной работы время.

Работа во время проведения учебного занятия семинарского типа включает:

- консультирование студентов преподавателями и вспомогательным персоналом с целью предоставления исчерпывающей информации, необходимой для самостоятельного выполнения предложенных преподавателем задач;
- самостоятельное выполнение заданий согласно обозначенной учебной программой тематики.

Обработка, обобщение полученных результатов лабораторной работы проводится обучающимися самостоятельно или под руководством преподавателя (в зависимости от степени сложности поставленных задач). В результате оформляется индивидуальный отчет. Подготовленная к сдаче на контроль и оценку работа сдается преподавателю. Форма отчетности может быть письменная, устная или две одновременно. Главным результатом в данном случае служит получение положительной оценки по каждой лабораторной работе/практическому занятию. Это является необходимым условием при проведении рубежного контроля и допуска к зачету. При получении неудовлетворительных результатов обучающийся имеет право в дополнительное время пересдать преподавателю работу до проведения промежуточной аттестации.

Самостоятельная работа.

Для более углубленного изучения темы задания для самостоятельной работы рекомендуется выполнять параллельно с изучением данной темы. При выполнении заданий по возможности используйте наглядное представление материала. Более подробная информация о самостоятельной работе представлена в разделах «Учебно-методическое обеспечение самостоятельной работы по дисциплине (модулю)», «Методические указания к самостоятельной работе по дисциплине (модулю)».

## **5.4 Информационно-технологическое обеспечение образовательного процесса по дисциплины (модуля)**

### **5.4.1. Средства информационных технологий**

1. Персональные компьютеры;
2. Средства доступа в Интернет;
3. Проектор.
- 4.

#### 5.4.2. Программное обеспечение

- 1.Операционная система Windows 10
- 2.Microsoft Office Professional Plus 2007 Russian Academic OPEN No Level
- 3.Справочно-правовая система Консультант+
- 4.Acrobat Reader DC
- 5.7-Zip
- 6.SKY DNS
- 7.TrueConf(client)

#### 5.4.3. Информационные справочные системы и профессиональные базы данных

№№	Название электронного ресурса	Описание электронного ресурса	Используемый для работы адрес
1.	ЭБС «Университетская библиотека онлайн»	Электронная библиотека, обеспечивающая доступ высших и средних учебных заведений, публичных библиотек и корпоративных пользователей к наиболее востребованным материалам по всем отраслям знаний от ведущих российских издательств	<a href="http://biblioclub.ru/">http://biblioclub.ru/</a>
2.	Научная электронная библиотека eLIBRARY.ru	Крупнейший российский информационно-аналитический портал в области науки, технологии, медицины и образования, содержащий рефераты и полные тексты более 34 млн научных публикаций и патентов	<a href="http://elibrary.ru/">http://elibrary.ru/</a>
3.	Образовательная платформа Юрайт	Электронно-библиотечная система для ВУЗов, ССУЗов, обеспечивающая доступ к учебникам, учебной и методической литературе по различным дисциплинам.	<a href="https://urait.ru/">https://urait.ru/</a>
4.	База данных "EastView"	Полнотекстовая база данных периодических изданий	<a href="http://ebiblioteka.ru/">http://ebiblioteka.ru/</a>
5.	База данных международного индекса научного цитирования "Scopus"	Библиографическая и реферативная база данных и инструмент для отслеживания цитируемости статей, опубликованных в научных изданиях	<a href="http://www.scopus.com/">http://www.scopus.com/</a>
6.	Международный индекс научного цитирования "Web of Science"	Поисковая интернет-платформа, объединяющая реферативные базы данных публикаций в научных журналах и патентов, в том числе базы, учитывающие взаимное цитирование публикаций. Web of Science охватывает материалы по естественным, техническим, общественным, гуманитарным	<a href="http://webofknowledge.com">http://webofknowledge.com</a>

		наукам и искусству.	
7.	Электронная библиотека "Grebennikon"	Библиотека предоставляет доступ более чем к 30 журналам, выпускаемых Издательским домом "Гребенников".	<a href="https://grebennikon.ru/">https://grebennikon.ru/</a>

### 5.5 Материально-техническое обеспечение образовательного процесса по дисциплине (модулю)

Для изучения дисциплины (модуля) «Безопасность жизнедеятельности» в рамках реализации основной профессиональной образовательной программы высшего образования – программы бакалавриата по направлению подготовки 38.03.02 *Менеджмент* используются:

**Учебная аудитория для занятий лекционного типа** оснащена специализированной мебелью (стол для преподавателя, парты, стулья, доска для написания мелом); техническими средствами обучения (видеопроjectionное оборудование, средства звуковоспроизведения, экран и имеющие выход в сеть Интернет).

**Учебная аудитория для занятий семинарского типа:** оснащена специализированной мебелью (стол для преподавателя, парты, стулья, доска для написания мелом); техническими средствами обучения (видеопроjectionное оборудование, средства звуковоспроизведения, экран и имеющие выход в сеть Интернет).

**Помещения для самостоятельной работы обучающихся:** оснащены специализированной мебелью (парты, стулья) техническими средствами обучения (персональные компьютеры с доступом в сеть Интернет и обеспечением доступа в электронно-информационную среду университета, программным обеспечением).

При реализации *очно-заочной формы обучения с применением дистанционных образовательных технологий* допускается замена специально оборудованных помещений их виртуальными аналогами, позволяющими обучающимся осваивать умения и навыки, предусмотренные профессиональной деятельностью.

### 5.6 Образовательные технологии

При реализации дисциплины (модуля) «Безопасность жизнедеятельности» применяются различные образовательные технологии, в том числе технологии электронного обучения.

Освоение дисциплины (модуля) «Безопасность жизнедеятельности» предусматривает использование в учебном процессе активных и интерактивных форм проведения учебных занятий в форме **указать форму** (компьютерных симуляций, деловых и ролевых игр, разбор конкретных ситуаций) в сочетании с внеаудиторной работой с целью формирования и развития **профессиональных** навыков обучающихся.

При освоении дисциплины (модуля) «Безопасность жизнедеятельности» предусмотрено применением электронного обучения.

Учебные часы дисциплины (модуля) «Безопасность жизнедеятельности» предусматривают классическую контактную работу преподавателя с обучающимся в аудитории и контактную работу посредством электронной информационно-образовательной среды в синхронном и асинхронном режиме (вне аудитории) посредством применения возможностей компьютерных технологий (электронная почта, электронный учебник, тестирование, вебинар, видеофильм, презентация, форум и др.).

В рамках дисциплины (модуля) «Безопасность жизнедеятельности» предусмотрены встречи с руководителями и работниками организаций, деятельность которых связана с

*направленностью* реализуемой основной профессиональной образовательной программы высшего образования – программы бакалавриата

При реализации ***очно-заочной формы обучения с применением дистанционных образовательных технологий*** предусмотрено освоение дисциплины (модуля) «Безопасность жизнедеятельности» с применением информационно-телекоммуникационных сетей при опосредованном взаимодействии обучающихся и педагогических работников.

Порядок применения дистанционных образовательных технологий при реализации дисциплины (модуля) «Безопасность жизнедеятельности» осуществляется в соответствии с Положением об организации учебного процесса с использованием электронного обучения и дистанционных образовательных технологий в Российском государственном социальном университете.

## ЛИСТ РЕГИСТРАЦИИ ИЗМЕНЕНИЙ

№ п/п	Содержание изменения	Реквизиты документа об утверждении изменения	Дата введения изменения
1.	Утверждена и введена в действие решением Ученого совета факультета на основании Федерального государственного образовательного стандарта высшего образования по направлению подготовки 38.03.02 Менеджмент (уровень бакалавриата), утвержденным приказом Министерства науки и высшего образования Российской Федерации от 12.08.2020 г №970	Протокол заседания Ученого совета факультета №_11___ от «_27_»_мая_ 2021__ года	01.09.2021
2.			



Министерство науки и высшего образования Российской Федерации  
Федеральное государственное бюджетное образовательное учреждение  
высшего образования  
«Российский государственный социальный университет»

УТВЕРЖДАЮ

Декан факультета физической культуры  
(наименование факультета)

Махов А.С./  
(ФИО)

«28» мая 2021 г.

**РАБОЧАЯ ПРОГРАММА ДИСЦИПЛИНЫ (МОДУЛЯ)**

**Физическая культура и спорт (МОДУЛЯ)**

**Направление подготовки**  
**«38.03.02 Менеджмент»**

**Направленность (профиль)**  
**«Управление маркетингом»**

**ОБРАЗОВАТЕЛЬНАЯ ПРОГРАММА ВЫСШЕГО ОБРАЗОВАНИЯ - ПРОГРАММА**  
**БАКАЛАВРИАТА**

**Форма обучения**  
**Очная, очно-заочная, очно-заочная с ДОТ**

Москва 2021



Рабочая программа дисциплины (модуля) «Физическая культура и спорт» разработана на основании федерального государственного образовательного стандарта высшего образования – *бакалавриата* по направлению подготовки 38.03.02 *Менеджмент*, утвержденного приказом Министерства науки и высшего образования Российской Федерации от 12.08.2020 № 970, учебного плана по основной профессиональной образовательной программе высшего образования - программы *бакалавриата* по направлению подготовки 38.03.02 *Менеджмент*, а также с учетом рекомендованной примерной основной образовательной программой и с учетом следующих профессиональных стандартов, сопряженных с профессиональной деятельностью выпускника:

- 08.008 «*Специалист по финансовому консультированию*»;
- 08.018 «*Специалист по управлению рисками*».

Рабочая программа дисциплины (модуля) разработана рабочей группой в составе: кандидат педагогических наук, доцент факультета физической культуры РГСУ Рысакова О.Г., кандидат педагогических наук, доцент факультета физической культуры РГСУ Бакулина Е.Д. Руководитель основной профессиональной образовательной программы

к.с.н., доцент



(подпись)

Т.А. ЕВСТРАТОВА

Рабочая программа дисциплины (Блок 1 модуля) обсуждена и утверждена на Ученом совете факультета физической культуры. Протокол № 10 от «26» мая 2021 года (наименование факультета)

Декан факультета физической культуры, доктор педагогических наук, доцент



(подпись)

Махов Александр Сергеевич

Рабочая программа дисциплины (модуля) рекомендована к утверждению представителями организаций-работодателей *(при совместной разработке или разработке по заказу)*:

Автономная некоммерческая организация «Профессиональный клуб женской гимнастики «Олимпия», Президент, тренер-преподаватель по спорту



(подпись)

Л.Н. Ступаченко

Рабочая программа учебной дисциплины рецензирована и рекомендована к утверждению:

Кандидат педагогических наук, доцент кафедры безопасности жизнедеятельности и адаптивной физической культуры Шуйского филиала ИвГУ



(подпись)

Е. А. Осокина

Кандидат педагогических наук, доцент, доцент факультета физической культуры РГСУ



(подпись)

Е. Н. Латушкина

Согласовано Научная библиотека, директор



(подпись)

И.Г. Маляр

## СОДЕРЖАНИЕ

РАЗДЕЛ 1. ПАСПОРТ РАБОЧЕЙ ПРОГРАММЫ ДИСЦИПЛИНЫ (МОДУЛЯ) .....	4
1.1 Цель и задачи дисциплины (модуля).....	4
1.2. Место дисциплины (модуля) в структуре основной профессиональной образовательной программы высшего образования-программы <i>бакалавриата</i> .....	4
1.3 Планируемые результаты обучения по дисциплине (модулю) в рамках планируемых результатов освоения основной профессиональной образовательной программы высшего образования – программы бакалавриата соотнесенные с установленными индикаторами достижения компетенций .....	4
РАЗДЕЛ 2. СТРУКТУРА И СОДЕРЖАНИЕ ДИСЦИПЛИНЫ (МОДУЛЯ).....	6
2.1 Объем дисциплины (модуля), включая контактную работы обучающегося с педагогическими работниками и самостоятельную работу обучающегося .....	6
2.2. Учебно-тематический план дисциплины (модуля).....	7
РАЗДЕЛ 3. УЧЕБНО-МЕТОДИЧЕСКОЕ ОБЕСПЕЧЕНИЕ САМОСТОЯТЕЛЬНОЙ РАБОТЫ ОБУЧАЮЩИХСЯ ПО ДИСЦИПЛИНЕ (МОДУЛЮ) .....	10
3.1. Виды самостоятельной работы обучающихся по дисциплине (модулю).....	10
3.2 Методические указания к самостоятельной работе по дисциплине (модулю) .....	12
РАЗДЕЛ 4. ФОНД ОЦЕНОЧНЫХ СРЕДСТВ ДЛЯ ПРОВЕДЕНИЯ ПРОМЕЖУТОЧНОЙ АТТЕСТАЦИИ ОБУЧАЮЩИХСЯ ПО ДИСЦИПЛИНЕ (МОДУЛЮ) .....	17
4.1. Форма промежуточной аттестации обучающегося по дисциплине (модулю).....	17
4.2. Перечень компетенций с указанием этапов их формирования в процессе освоения образовательной программы .....	17
4.3 Описание показателей и критериев оценивания компетенций на различных этапах их формирования, описание шкал оценивания .....	19
4.4 Типовые контрольные задания или иные материалы, необходимые для оценки знаний, умений, навыков и (или) опыта деятельности, характеризующих этапы формирования компетенций в процессе освоения образовательной программы .....	20
4.5 Методические материалы, определяющие процедуры оценивания знаний, умений, навыков и (или) опыта деятельности, характеризующих этапы формирования компетенций.....	21
РАЗДЕЛ 5. УСЛОВИЯ РЕАЛИЗАЦИИ ДИСЦИПЛИНЫ (МОДУЛЯ) .....	22
5.1. Перечень основной и дополнительной учебной литературы для освоения дисциплины (модуля).....	22
5.2 Перечень ресурсов информационно-коммуникационной сети «Интернет», необходимых для освоения дисциплины (модуля) .....	22
5.3 Методические указания для обучающихся по освоению дисциплины (модуля).....	23
5.4 Информационно-технологическое обеспечение образовательного процесса по дисциплине (модулю).....	25
5.5 Материально-техническое обеспечение образовательного процесса по дисциплине (модулю) ..	26
5.6 Образовательные технологии .....	27
ЛИСТ РЕГИСТРАЦИИ ИЗМЕНЕНИЙ.....	29

## РАЗДЕЛ 1. ПАСПОРТ РАБОЧЕЙ ПРОГРАММЫ ДИСЦИПЛИНЫ (МОДУЛЯ)

### 1.1 Цель и задачи дисциплины (модуля)

Цель дисциплины (Блок 1 модуля) заключается в получении обучающимися теоретических знаний о средствах, методах и организационных формах физической культуры, позволяющие выпускнику методически обоснованно и целенаправленно использовать их при организации деятельности по удовлетворению особых образовательных потребностей различных групп населения, направленных на повышение уровня их социальной адаптации и реабилитации, обеспечения здорового образа жизни.

Задачи дисциплины (модуля):

1. формировать личную физическую культуру студента;
2. развивать знания о роли физической культуры в общекультурном, профессиональном и социальном развитии человека;
3. формировать готовность применять спортивные и оздоровительные технологии для достижения высокого уровня физического здоровья и поддержания его в процессе обучения, и дальнейшей профессиональной деятельности.

### 1.2. Место дисциплины (модуля) в структуре основной профессиональной образовательной программы высшего образования- программы бакалавриата

Дисциплина (модуль) «Физическая культура и спорт (модуля)» реализуется в обязательной части основной образовательной программы по направлению подготовки 38.03.02 «Менеджмент» очной, очно-заочной формам обучения и очно-заочной с ДОТ.

Изучение дисциплины (Блок 1 модуля) «Физическая культура и спорт (Блок 1 модуль)» базируется на знаниях и умениях, полученных обучающимися ранее в ходе освоения программного материала ряда дисциплин (Блок 1 модулей): «История (Блок 1 модуль)», «Философия (Блок 1 модуль)».

Перечень последующих дисциплин (Блок 1 модулей), для которых необходимы знания, умения и навыки, формируемые данной дисциплиной (Блок 1 модуля): для всех дисциплин учебного плана

### 1.3 Планируемые результаты обучения по дисциплине (модулю) в рамках планируемых результатов освоения основной профессиональной образовательной программы высшего образования – программы бакалавриата соотнесенные с установленными индикаторами достижения компетенций

Процесс освоения дисциплины (модуля) направлен на формирование у обучающихся следующих универсальных компетенций: УК-7, в соответствии с основной профессиональной образовательной программой высшего образования – программой бакалавриата по направлению подготовки 38.03.02 «Менеджмент».

В результате освоения дисциплины (модуля) обучающийся должен демонстрировать следующие результаты:

Категория компетенций	Код компетенции	Формулировка компетенции	Код и наименование индикатора достижения компетенции	Результаты обучения
-----------------------	-----------------	--------------------------	--	---------------------

<p>Самоорганизация и саморазвитие (в том числе здоровье сбережение)</p>	<p>УК-7.</p>	<p>Способен поддерживать должный уровень физической подготовленности для обеспечения полноценной социальной и профессиональной деятельности</p>	<p>УК-7.1. Выбирает здоровьесберегающие технологии для поддержания здорового образа жизни с учетом физиологических особенностей организма;  УК-7.2. Планирует свое рабочее и свободное время для оптимального сочетания физической и умственной нагрузки и обеспечения работоспособности;  УК-7.3. Выполняет комплексы оздоровительной или адаптивной физической культуры для обеспечения полноценной социальной и профессиональной деятельности</p>	<p>Знать: - значение физической культуры как фактора развития человеческого капитала, основной составляющей здорового образа жизни; - основные показатели физического развития, функциональной подготовленности и работоспособности и влияние физических упражнений на данные показатели; - основы организации здорового образа жизни; - требования профессиональной деятельности в области физической культуры и спорта к уровню физической подготовленности работников; - правила безопасности при проведении занятий по физической культуре и спорту; - методики обучения технике двигательных действий и развития физических качеств средствами базовых видов спорта и ИВС; - основы планирования и проведения занятий по физической культуре; - основы контроля и самооценки уровня физической подготовленности по результатам тестирования. - правила эксплуатации контрольно-измерительных приборов и инвентаря.  Уметь: - самостоятельно оценивать уровень физической подготовленности; - планировать отдельные занятия и циклы занятий по физической культуре оздоровительной направленности с учетом особенностей профессиональной деятельности; - проводить занятия по общей физической подготовке; - определять и учитывать величину нагрузки на занятиях; - соблюдать правила техники безопасности при выполнении упражнений; - пользоваться спортивным инвентарем, оборудованием и контрольно-измерительными приборами и обнаруживать их неисправности.  Владеть опытом: - проведения с обучающимися теоретических занятий и бесед о пользе, значении физической культуры и спорта, основах здорового образа жизни, о важности физической подготовки к систематическим занятиям и использовании средств физической культуры и спорта для оптимизации двигательного режима; - планирования и проведения занятий по обучению технике базовых видов спорта; - планирования и проведения учебно-тренировочных занятий по ИВС по обучению технике выполнения упражнений, развитию физических качеств и воспитанию личности; - владения техникой основных двигательных действий базовых видов спорта и ИВС на уровне выполнения контрольных нормативов; - самоконтроля и анализа своего физического состояния, физической подготовленности.</p>
---	--------------	---	--	---

## РАЗДЕЛ 2. СТРУКТУРА И СОДЕРЖАНИЕ ДИСЦИПЛИНЫ (МОДУЛЯ)

### 2.1 Объем дисциплины (модуля), включая контактную работу обучающегося с педагогическими работниками и самостоятельную работу обучающегося

Общая трудоемкость дисциплины (модуля), изучаемой в 1 семестре, составляет 2 зачетные единицы. По дисциплине (модулю) предусмотрен *зачет*.

#### Очная форма обучения

Вид учебной работы	Всего часов	Семестры			
		1			
<b>Контактная работа обучающихся с педагогическими работниками (по видам учебных занятий) (всего):</b>	<b>8</b>	<b>8</b>			
Учебные занятия лекционного типа	4	4			
Практические занятия	4	4			
Лабораторные занятия					
<b>Иная контактная работа</b>					
Иная контактная работа. Практическая подготовка					
<b>Самостоятельная работа обучающихся, всего</b>	<b>55</b>	<b>55</b>			
<b>Контроль промежуточной аттестации (час)</b>	<b>9</b>	<b>9</b>			
<b>ОБЪЕМ ДИСЦИПЛИНЫ (МОДУЛЯ) В ЧАСАХ</b>	<b>72</b>	<b>72</b>			

#### Очно-заочная форма обучения

*(в том числе с применением дистанционных образовательных технологий)*

Вид учебной работы	Всего часов	Семестры			
		1			
<b>Контактная работа обучающихся с педагогическими работниками (по видам учебных занятий) (всего):</b>	<b>8</b>	<b>8</b>			
Учебные занятия лекционного типа	4	4			
Практические занятия	4	4			
Лабораторные занятия					
<b>Иная контактная работа</b>					
Иная контактная работа. Практическая подготовка					
<b>Самостоятельная работа обучающихся, всего</b>	<b>55</b>	<b>55</b>			
<b>Контроль промежуточной аттестации (час)</b>	<b>9</b>	<b>9</b>			

<b>ОБЪЕМ ДИСЦИПЛИНЫ (МОДУЛЯ) В ЧАСАХ</b>	<b>72</b>	<b>72</b>			
--	-----------	-----------	--	--	--

## 2.2. Учебно-тематический план дисциплины (модуля)

### Очной формы обучения

Раздел, тема	Виды учебной работы, академических часов							
	Всего	Самостоятельная работа	Контактная работа обучающихся с педагогическими работниками					Иная контактная работа
			Всего	Лекционные занятия	Семинарские/ практические занятия	Лабораторные занятия	Практическая подготовка	
<b>Модуль 1 (Семестр 1)</b>								
<b>Раздел 1. Основы физической культуры и здорового образа жизни</b>	<b>32</b>	<b>28</b>	<b>4</b>	<b>4</b>				
Тема 1.1 Физическая культура в общекультурной и профессиональной подготовке студентов	8	6	2	2				
Тема 1.2 Социально-биологические основы физической культуры	8	6	2	2				
Тема 1.3 Основы здорового образа жизни	8	8						
Тема 1.4 Физическая тренировка в обеспечении здоровья	8	8						
<b>Раздел 2. Основы самостоятельных занятий физическими упражнениями</b>	<b>31</b>	<b>28</b>	<b>4</b>	<b>4</b>				

Раздел, тема	Виды учебной работы, академических часов							
	Всего	Самостоятельная работа	Контактная работа обучающихся с педагогическими работниками					
			Всего	Лекционные занятия	Семинарские/практические занятия	Лабораторные занятия	Иная контактная работа	
							Всего	Практическая подготовка
Тема 2.1 Средства и методы физической культуры в регулировании работоспособности	8	6	2		2			
Тема 2.2 Общая физическая и специальная подготовка	8	6	2		2			
Тема 2.3 Современные оздоровительные технологии. Особенности организации студенческого спорта	8	8						
Тема 2.4 Основы методики самостоятельных занятий физическими упражнениями	7	7						
<b>Контроль промежуточной аттестации (час)</b>	<b>9</b>							
<b>Общий объем, часов</b>	<b>63</b>	<b>55</b>	<b>8</b>	<b>4</b>	<b>4</b>			
<b>Форма промежуточной аттестации</b>	<b>зачет</b>							
<b>Общий объем часов по дисциплине (модулю)</b>	<b>63</b>	<b>55</b>	<b>8</b>	<b>4</b>	<b>4</b>			

*Очно-заочной формы обучения*

*(в том числе с применением дистанционных образовательных технологий)*

Раздел, тема	Виды учебной работы, академических часов							
	Всего	Самостоятельная работа	Контактная работа обучающихся с педагогическими работниками					
			Всего	Лекционные занятия	Семинарские/практические занятия	Лабораторные занятия	Иная контактная работа	
							Всего	Практическая подготовка
<b>Модуль 1 (Семестр 1)</b>								
<b>Раздел 1. Основы физической культуры и здорового образа жизни</b>	32	28	4	4				
Тема 1.1 Физическая культура в общекультурной и профессиональной подготовке студентов	8	6	2	2				
Тема 1.2 Социально-биологические основы физической культуры	8	6	2	2				
Тема 1.3 Основы здорового образа жизни	8	8						
Тема 1.4 Физическая тренировка в обеспечении здоровья	8	8						
<b>Раздел 2. Основы самостоятельных занятий физическими упражнениями</b>	<b>31</b>	<b>28</b>	<b>4</b>		<b>4</b>			
Тема 2.1 Средства и методы физической культуры в регулировании работоспособности	8	6	2		2			



Раздел, тема	Виды учебной работы, академических часов							
	Всего	Самостоятельная работа	Контактная работа обучающихся с педагогическими работниками					
			Всего	Лекционные занятия	Семинарские/ практические занятия	Лабораторные занятия	Иная контактная работа	
							Всего	Практическая подготовка
Тема 2.2 Общая физическая и специальная подготовка	8	6	2		2			
Тема 2.3 Современные оздоровительные технологии. Особенности организации студенческого спорта	8	8						
Тема 2.4 Основы методики самостоятельных занятий физическими упражнениями	7	7						
<b>Контроль промежуточной аттестации (час)</b>	<b>9</b>							
<b>Общий объем, часов</b>	<b>63</b>	<b>55</b>	<b>8</b>	<b>4</b>	<b>4</b>			
<b>Форма промежуточной аттестации</b>	<b>зачет</b>							
<b>Общий объем часов по дисциплине (модулю)</b>	<b>63</b>	<b>55</b>	<b>8</b>	<b>4</b>	<b>4</b>			

### РАЗДЕЛ 3. УЧЕБНО-МЕТОДИЧЕСКОЕ ОБЕСПЕЧЕНИЕ САМОСТОЯТЕЛЬНОЙ РАБОТЫ ОБУЧАЮЩИХСЯ ПО ДИСЦИПЛИНЕ (МОДУЛЮ)

#### 3.1. Виды самостоятельной работы обучающихся по дисциплине (модулю)

*Очной формы обучения*

Раздел, тема	Всего	Виды самостоятельной работы обучающихся					
		Академическая активность, час	Форма академической активности	Выполнение практ. заданий, час	Форма практического задания	Рубежный текущий контроль, час	Форма рубежного текущего контроля
<b>Модуль 1, семестр 1</b>							
<b>Раздел 1. Основы физической культуры и здорового образа жизни</b>	28	14	Подготовка к лекционным и практическим занятиям, самостоятельное изучение раздела в ЭИОС	12	Аналитическое задание	2	Оценка аналитического задания
<b>Раздел 2. Основы самостоятельных занятий физическими упражнениями</b>	27	13	Подготовка к лекционным и практическим занятиям, самостоятельное изучение раздела в ЭИОС	12	Аналитическое задание	2	Оценка аналитического задания
<b>Общий объем по модулю/семестру, часов,</b>	<b>55</b>	<b>27</b>		<b>24</b>		<b>4</b>	
<b>Общий объем по дисциплине (модулю), часов</b>	<b>55</b>	<b>27</b>		<b>24</b>		<b>4</b>	

**Очно-заочной формы обучения**

*(в том числе с применением дистанционных образовательных технологий)*

Раздел, тема	Всего	Виды самостоятельной работы обучающихся					
		Академическая активность, час	Форма академической активности	Выполнение практ. заданий, час	Форма практического задания	Рубежный текущий контроль, час	Форма рубежного текущего контроля
<b>Модуль 1, семестр 1</b>							
<b>Раздел 1. Основы физической культуры и здорового образа жизни</b>	28	14	Подготовка к лекционным и практическим занятиям, самостоятельное изучение раздела в ЭИОС	12	Аналитическое задание	2	Оценка аналитического задания

<b>Раздел 2. Основы самостоятельных занятий физическими упражнениями</b>	27	13	Подготовка к лекционным и практическим занятиям, самостоятельное изучение раздела в ЭИОС	12	Аналитическое задание	2	Оценка аналитического задания
<b>Общий объем по модулю/семестру, часов,</b>	<b>55</b>	<b>27</b>		<b>24</b>		<b>4</b>	
<b>Общий объем по дисциплине (модулю), часов</b>	<b>55</b>	<b>27</b>		<b>24</b>		<b>4</b>	

### 3.2 Методические указания к самостоятельной работе по дисциплине (модулю)

## РАЗДЕЛ 1. ОСНОВЫ ФИЗИЧЕСКОЙ КУЛЬТУРЫ И ЗДОРОВОГО ОБРАЗА ЖИЗНИ

### Тема 1. Физическая культура в общекультурной и профессиональной подготовке студентов

*Цель:* раскрыть сущность, значение и место физической культуры, ее социальные функции и формы

Перечень изучаемых элементов содержания

*Физическая культура, физическое воспитание, физическая подготовленность, двигательная подготовленность, профессионально-прикладная подготовка, спорт, средства физической культуры, методы физической культуры, компоненты физической культуры.*

Вопросы для самоподготовки:

1. Чем характеризуются понятия: физическая культура, спорт, физическое воспитание, физическое совершенство, физическая рекреация, физическое развитие, физическая подготовка, физическое упражнение;
2. Что отражает понятие «компоненты физической культуры»;
3. Что относится к понятию «массовый спорт» и «спорт высших достижений» и в чем их различие.

**Формы контроля самостоятельной работы обучающихся: эссе, реферат, доклад (по выбору)**

1. Физическая культура в системе общечеловеческой культуры.
2. Ценностный компонент базовой физической культуры студента.
3. Деятельностный компонент базовой физической культуры студента.
4. Роль общекультурных компетенций в формировании бакалавра по направлению подготовки Физическая культура.

### Тема 2. Социально-биологические основы физической культуры

*Цель:* познакомить с анатомо-морфологические особенности и физиологическими функциями организма

Перечень изучаемых элементов содержания

Организм, физиологические функции, физической развитие, физическая работоспособность, гипоксия, умственная работоспособность, утомление, биологические ритмы, внешняя среда

Вопросы для самоподготовки:

1. Чем характеризуется взаимосвязь физической и умственной работоспособности.
2. Биологические ритмы и их влияние на работоспособность.
3. Внешняя среда и ее влияние на здоровье человека.
4. Гипокинезия и гиподинамия как проблемы современного общества.

**Формы контроля самостоятельной работы обучающихся: расчетное практическое задание**

1. Дать оценку физической работоспособности по тесту Мартине.
2. Дать оценку умственной работоспособности по тесту «Корректирующая проба»

### **Тема 3. Основы здорового образа жизни**

*Цель: познакомить с составляющими здорового образа жизни*

Перечень изучаемых элементов содержания

Здоровый образ жизни, критерии здоровья, образ жизни, самооценка, адаптация, регенерация, экология, генетика

Вопросы для самоподготовки:

1. Чем характеризуется здоровый образ жизни.
2. Алкоголизм и его причины.
3. Курение и его причины.
4. Роль здорового образа жизни в сохранении здоровья.
5. Здоровье в иерархии потребностей человека.

**Формы контроля самостоятельной работы обучающихся: расчетное практическое задание**

1. Дать оценку физическому развитию (метод соматометрии).
2. Дать оценку физическому развитию (метод индексов).

### **Тема 4. Физическая тренировка в обеспечении здоровья**

*Цель: познакомить с физиологическими механизмами и закономерностями воздействия физической тренировки на здоровье*

Перечень изучаемых элементов содержания

Тренировка, кровообращение, дыхание, нервная система, обмен веществ и энергии, устойчивость, тренированность.

**Вопросы для самоподготовки:**

1. Чем характеризуется тренированность.
2. Как можно оценить тренированность.
3. Какие изменения происходят в системе кровообращения под влиянием тренированности.
4. Какие изменения происходят в системе дыхания под влиянием тренированности.
5. Как физическая нагрузка влияет на нервную систему.

**Формы контроля самостоятельной работы обучающихся: расчетное практическое задание**

1. Дать оценку физического развития (метод стандартов и антропометрических профилей).

**АНАЛИТИЧЕСКОЕ ЗАДАНИЕ К РАЗДЕЛУ 1,**

**Форма практического задания:**

Аналитическое задание по теме «**Мой личный опыт занятия спортом**» (*на любительском или профессиональном уровне*) в объеме 7-10 страниц машинописного текста, в котором обязательно отразить следующие разделы:

1. Вид спорта, которым Вы занимались: дать его краткую характеристику.
2. Определить к какой группе видов спорта он относится, и обосновать критерии выбора Вами именно этого вида спорта.
3. Описать какие физические, морально-волевые, психологические и иные качества данный вид спорта в Вас развил.
4. Описать Ваши личные достижения в избранном виде спорта.
5. Описать влияние избранного вида спорта на Вашу профессиональную деятельность.

Студент, освобожденный от занятий по физической культуре на основании медицинских показаний пишет эссе «**Мой любимый вид спорта**» отражая в нем все пункты кроме пункта 4 (описать Ваши достижения в избранном виде спорта).

**РУБЕЖНЫЙ КОНТРОЛЬ К РАЗДЕЛУ 1: форма рубежного контроля – оценка аналитического задания по разделу 1.**

**РАЗДЕЛ 2. ОСНОВЫ САМОСТОЯТЕЛЬНЫХ ЗАНЯТИЙ ФИЗИЧЕСКИМИ УПРАЖНЕНИЯМИ**

## **Тема 5. Средства и методы физической культуры в регулировании работоспособности**

*Цель: познакомить со средствами и методами физической культуры для регулирования работоспособности*

Перечень изучаемых элементов содержания

Труд студента, психофизическая работоспособность, средства физической культуры, методы физической культуры, средство профилактики, средства коррекции.

### **Вопросы для самоподготовки:**

1. Какие пути профилактики умственного утомления вы знаете.
2. Какие пути профилактики физического утомления вы знаете.
3. Основные причины изменения психофизического состояния студента в период сессии.

**Формы контроля самостоятельной работы обучающихся: расчетное практическое задание**

1. 1. Дать оценку физической работоспособности (степ-тест).
2. 2. Дать оценку функционального состояния (проба Штанге, проба Генче).

## **Тема 6. Общая физическая и специальная подготовка**

*Цель: познакомить со средствами и методами общей физической и специальной физической тренировки*

Перечень изучаемых элементов содержания

Средства физического воспитания, методы физического воспитания, физические качества, психические качества, интенсивность нагрузок, общая физическая подготовка, специальная физическая подготовка

### **Вопросы для самоподготовки:**

1. Какие пути профилактики умственного утомления вы знаете.
2. Какие пути профилактики физического утомления вы знаете.
3. Основные причины изменения психофизического состояния студента в период сессии.

**Формы контроля самостоятельной работы обучающихся: практическое задание**

1. Подготовить комплекс упражнений для развития силы.
2. Подготовить комплекс упражнений для развития выносливости.
3. Подготовить комплекс упражнений для развития координации.

## **Тема 7. Современные оздоровительные технологии. Особенности организации студенческого спорта**

*Цель: познакомить студентов с разновидностями современных оздоровительных технологий*

Перечень изучаемых элементов содержания

Аэробика, фитнес, фитбол-аэробика, бодибилдинг, калланетик, дыхательная гимнастика, йога, шейпинг, гиревой спорт.

Вопросы для самоподготовки:

1. Система организации студенческого спорта за рубежом.
2. Система организации студенческого спорта в России.
3. Система спортивных секций в вузе.

**Формы контроля самостоятельной работы обучающихся: расчетное практическое задание**

1. Оценка психологического статуса.
2. Оценка самочувствия, активности, настроения

## **Тема 8. Основы методики самостоятельных занятий физическими упражнениями**

*Цель: познакомить студентов с методикой самостоятельных занятий физическими упражнениями*

Перечень изучаемых элементов содержания

Двигательная активность, мотивация, формы занятий, содержание занятий, гигиена занятий, определение нагрузки, самоконтроль.

Вопросы для самоподготовки:

1. Понятие оптимальной двигательной активности.
2. Формирование мотивации к занятиям физическими упражнениями.
3. Особенности планирования нагрузки.

**Формы контроля самостоятельной работы обучающихся: расчетное практическое задание**

1. Составить комплекс упражнений для самостоятельных занятий утренней гимнастикой.
2. Составить комплекс упражнений для физкульт-паузы.

Рассчитать оптимальную физическую нагрузку по формуле:  $(ЧСС_2 - ЧСС_1) : ЧСС_1 \times 100\%$  (Оценка: «5» - 20 и <; «4» - 21-40; «3» - 41-65; «2» - 66-75; «1» - 76 и >.)

## **АНАЛИТИЧЕСКОЕ ЗАДАНИЕ К РАЗДЕЛУ 2.**

### **Форма практического задания:**

Аналитическое задание по теме «**Мои самостоятельные занятия физической культурой и спортом**» в объеме 10-12 страниц машинописного текста, в котором обязательно отразить следующие разделы:

1. Ваши мотивы, побуждающие самостоятельно заниматься физической культурой и спортом.

2. Цели, которые Вы ставите перед самостоятельными тренировочными занятиями.
3. Средства, используемые в процессе самостоятельных занятий (какие физические упражнения, использование естественных сил природы).
4. Методы организации Ваших самостоятельных занятий по физической культуре и спорту.
5. Дозировка тренировочных нагрузок при Ваших самостоятельных занятиях физической культурой и спортом.
6. Питание и личная гигиена при Ваших самостоятельных занятиях физической культурой и спортом.
7. Результаты, достигнутые Вами при самостоятельных занятиях физической культурой и спортом.

Студент, освобожденный от занятий по физической культуре на основании медицинских показаний пишет эссе «**Мои самостоятельные занятия оздоровительной физической культурой**» отражая в нем все пункты аналитического задания.

### **РУБЕЖНЫЙ КОНТРОЛЬ К РАЗДЕЛУ 2: форма рубежного контроля – оценка аналитического задания по разделу 2.**

— *Оформление работ, выполняемых в рамках самостоятельной работы осуществляется в соответствии с Методическими указаниями по оформлению письменных работ, обучающихся в рамках самостоятельной работы, утвержденными Учебно-методическим советом РГСУ, Протокол № 2 от 25 июня 2015 года.*

— *Конкретные практические задания и задания для рубежного контроля определяются в учебно-методических материалах по работе обучающихся в электронной информационно-образовательной среде РГСУ с применением технологий электронного обучения по данной дисциплине (модулю), утверждаемых ежегодно факультетом.*

## **РАЗДЕЛ 4. ФОНД ОЦЕНОЧНЫХ СРЕДСТВ ДЛЯ ПРОВЕДЕНИЯ ПРОМЕЖУТОЧНОЙ АТТЕСТАЦИИ ОБУЧАЮЩИХСЯ ПО ДИСЦИПЛИНЕ (МОДУЛЮ)**

### **4.1. Форма промежуточной аттестации обучающегося по дисциплине (модулю)**

Контрольным мероприятием промежуточной аттестации обучающихся по учебной дисциплине (модулю) является **зачет**, который проводится в **устной** форме.

### **4.2. Перечень компетенций с указанием этапов их формирования в процессе освоения образовательной программы**

<b>Код компетенции</b>	<b>Содержание компетенции (части компетенции)</b>	<b>Результаты обучения</b>	<b>Этапы формирования компетенций в процессе освоения образовательной программы</b>
УК – 7.		Знать: - значение физической культуры как фактора развития	Этап формирования знаний



	<p>Способен поддерживать должный уровень физической подготовленности для обеспечения полноценной социальной и профессиональной деятельности</p>	<p>человеческого капитала, основной составляющей здорового образа жизни; - основные показатели физического развития, функциональной подготовленности и работоспособности и влияние физических упражнений на данные показатели; - основы организации здорового образа жизни; - требования профессиональной деятельности в области физической культуры и спорта к уровню физической подготовленности работников; - правила безопасности при проведении занятий по физической культуре и спорту; - методики обучения технике двигательных действий и развития физических качеств средствами базовых видов спорта и ИВС; - основы планирования и проведения занятий по физической культуре; - основы контроля и самооценки уровня физической подготовленности по результатам тестирования. - правила эксплуатации контрольно-измерительных приборов и инвентаря.</p>	
		<p>Уметь: - самостоятельно оценивать уровень физической подготовленности; - планировать отдельные занятия и циклы занятий по физической культуре оздоровительной направленности с учетом особенностей профессиональной деятельности; - проводить занятия по общей физической подготовке; - определять и учитывать величину нагрузки на занятиях; - соблюдать правила техники безопасности при выполнении упражнений; - пользоваться спортивным инвентарем, оборудованием и контрольно-измерительными приборами и обнаруживать их неисправности</p>	<p>Этап формирования умений</p>
		<p>Владеть опытом: - проведения с обучающимися теоретических занятий и бесед о пользе, значении физической культуры и спорта, основах здорового образа жизни, о важности физической подготовки к систематическим занятиям и</p>	<p>Этап формирования навыков и получения опыта</p>

		использовании средств физической культуры и спорта для оптимизации двигательного режима; - планирования и проведения занятий по обучению технике базовых видов спорта; - планирования и проведения учебно-тренировочных занятий по ИВС по обучению технике выполнения упражнений, развитию физических качеств и воспитанию личности; - владения техникой основных двигательных действий базовых видов спорта и ИВС на уровне выполнения контрольных нормативов; - самоконтроля и анализа своего физического состояния, физической подготовленности.	
--	--	---	--

#### 4.3 Описание показателей и критериев оценивания компетенций на различных этапах их формирования, описание шкал оценивания

Код компетенции	Этапы формирования компетенций	Показатель оценивания компетенции	Критерии и шкалы оценивания
УК-7	Этап формирования знаний.	Теоретический блок вопросов.  Уровень освоения программного материала, логика и грамотность изложения, умение самостоятельно обобщать и излагать материал	1) обучающийся глубоко и прочно освоил программный материал, исчерпывающе, последовательно, грамотно и логически стройно его излагает, тесно увязывает с задачами и будущей деятельностью, не затрудняется с ответом при видоизменении задания, умеет самостоятельно обобщать и излагать материал, не допуская ошибок: ( 9-10] баллов; 2) обучающийся твердо знает программный материал, грамотно и по существу излагает его, не допуская существенных неточностей в ответе на вопрос, может правильно применять теоретические положения: [8-9) баллов; 3) обучающийся освоил основной материал, но не знает отдельных деталей, допускает неточности, недостаточно правильные формулировки, нарушает последовательность в

			изложении программного материала: (6-8) баллов; 4) обучающийся не знает значительной части программного материала, допускает существенные ошибки: [0-6] баллов.
<b>УК-7</b>	Этап формирования умений	Аналитическое задание ( <i>задачи, ситуационные задания, кейсы, проблемные ситуации и т.д.</i> )  Практическое применение теоретических положений применительно к профессиональным задачам, обоснование принятых решений	1) свободно справляется с задачами и практическими заданиями, правильно обосновывает принятые решения, задание выполнено верно, даны ясные аналитические выводы к решению задания, подкрепленные теорией: (9-10) баллов; 2) владеет необходимыми умениями и навыками при выполнении практических заданий, задание выполнено верно, отмечается хорошее развитие аргумента, однако отмечены погрешности в ответе, скорректированные при собеседовании: [8-9) баллов;
<b>УК-7</b>	Этап формирования навыков и получения опыта.	Аналитическое задание ( <i>задачи, ситуационные задания, кейсы, проблемные ситуации и т.д.</i> )  Решение практических заданий и задач, владение навыками и умениями при выполнении практических заданий, самостоятельность, умение обобщать и излагать материал.	3) испытывает затруднения в выполнении практических заданий, задание выполнено с ошибками, отсутствуют логические выводы и заключения к решению: (6-8) баллов; 4) практические задания, задачи выполняет с большими затруднениями или задание не выполнено вообще, или задание выполнено не до конца, нет четких выводов и заключений по решению задания, сделаны неверные выводы по решению задания: [0-6] баллов.

**4.4 Типовые контрольные задания или иные материалы, необходимые для оценки знаний, умений, навыков и (или) опыта деятельности, характеризующих этапы формирования компетенций в процессе освоения образовательной программы**

**Примерные вопросы для проведения промежуточной аттестации обучающихся по дисциплине (модулю)**

1. Понятия «физическая культура», «спорт», «физическое воспитание».
2. Физическое развитие, физическое совершенство. Физическая подготовка и двигательная активность человека.
3. Физическая культура как учебная дисциплина высшего профессионального образования и ее задачи.
4. Здоровый образ жизни и факторы его составляющие. Роль физической культуры в формировании здорового образа жизни.
5. Значение физических упражнений для здоровья человека.
6. Гигиенические правила занятий физическими упражнениями.
7. Социальные и биологические факторы, их влияние на физическое развитие человека.
8. Воздействие экологических факторов на организм.
9. Физическая культура как средство борьбы с гиподинамией и гипокинезией.
10. Общая физическая подготовка (ОФП) и специальная физическая подготовка (СФП) студента. Их характеристики.
11. Средства физической культуры.
12. Оздоровительные силы природы как средство физической культуры.
13. Сила. Средства и методы развития силы.
14. Гибкость. Средства и методы развития гибкости.
15. Ловкость. Средства и методы развития ловкости.
16. Выносливость. Средства и методы развития выносливости.
17. Быстрота. Средства и методы развития быстроты.
18. Дыхательная система и ее функции при занятиях физическими упражнениями.
19. Опорно-двигательный аппарат и его функции при занятиях физическими упражнениями.
20. Сердечно-сосудистая система и ее функции при занятиях физическими упражнениями.
21. Врачебный контроль при занятиях физической культурой, его цель.
22. Критерии физического развития и физической подготовленности.
23. Правила самостоятельных занятий физическими упражнениями.
24. Значение утренней гимнастики.
25. Приемы закаливания.
26. Самоконтроль, основные методы. Дневник самоконтроля спортсмена.
27. Методы профилактики профессиональных заболеваний.
28. Основные формы производственной физической культуры.
29. Массовый спорт и спорт высших достижений. Их цели, задачи и различия.
30. Студенческий спорт. Организация и планирование спортивной подготовки в вузе.

Аналитическое задание:

1. Составить комплекс упражнений для самостоятельных занятий утренней гимнастикой.
2. Составить комплекс упражнений для физкульт-паузы.
3. Составить комплекс управлений для занятия по общей физической подготовке.
4. Рассчитать оптимальную физическую нагрузку по формуле:  $(ЧСС_2 - ЧСС_1) : ЧСС_1 \times 100\%$  (Оценка: «5» - 20 и <; «4» - 21-40; «3» - 41-65; «2» - 66-75; «1» - 76 и >.)

#### **4.5 Методические материалы, определяющие процедуры оценивания знаний, умений, навыков и (или) опыта деятельности, характеризующих этапы формирования компетенций**

Промежуточная аттестация по дисциплине (модулю) проводится в соответствии с Положением о промежуточной аттестации обучающихся по основным профессиональным образовательным программам высшего образования – программ бакалавриата/магистратуры/специалитета в Российском государственном социальном университете и Положение о балльно-рейтинговой системе оценки успеваемости обучающихся по основным профессиональным образовательным программам высшего

образования - программам бакалавриата, программам специалитета, программам магистратуры в Российском государственном социальном университете.

На промежуточную аттестацию отводится 20 рейтинговых баллов.

Ответы обучающегося на контрольном мероприятии промежуточной аттестации оцениваются педагогическим работником по 20 - балльной шкале, а итоговая оценка по дисциплине (модулю) выставляется по системе зачтено/не зачтено для зачета.

Критерии выставления оценки определяются Положением о балльно-рейтинговой системе оценки успеваемости обучающихся по основным профессиональным образовательным программам высшего образования - программам бакалавриата, программам специалитета, программам магистратуры в Российском государственном социальном университете.

## **РАЗДЕЛ 5. УСЛОВИЯ РЕАЛИЗАЦИИ ДИСЦИПЛИНЫ (МОДУЛЯ)**

### **5.1. Перечень основной и дополнительной учебной литературы для освоения дисциплины (модуля)**

#### **5.1.1. Основная литература**

1. Теория и методика избранного вида спорта : учебное пособие для вузов / Т. А. Завьялова [и др.] ; под редакцией С. Е. Шивринской. — 2-е изд., испр. и доп. — Москва : Издательство Юрайт, 2021. — 189 с. — (Высшее образование). — ISBN 978-5-534-07551-9. — Текст : электронный // ЭБС Юрайт [сайт]. — URL: <https://urait.ru/bcode/472873>

2. Физическая культура : учебник и практикум для вузов / А. Б. Муллер [и др.]. — Москва : Издательство Юрайт, 2021. — 424 с. — (Высшее образование). — ISBN 978-5-534-02483-8. — Текст : электронный // ЭБС Юрайт [сайт]. — URL: <https://urait.ru/bcode/468671>

#### **5.1.2. Дополнительная литература**

1. Литвинов, С. А. Методика обучения физической культуре. Календарно-тематическое планирование : учебное пособие для вузов / С. А. Литвинов. — 2-е изд. — Москва : Издательство Юрайт, 2021. — 413 с. — (Высшее образование). — ISBN 978-5-534-11125-5. — Текст : электронный // ЭБС Юрайт [сайт]. — URL: <https://urait.ru/bcode/474835>

2. Стриханов, М. Н. Физическая культура и спорт в вузах : учебное пособие / М. Н. Стриханов, В. И. Савинков. — 2-е изд. — Москва : Издательство Юрайт, 2021. — 160 с. — (Высшее образование). — ISBN 978-5-534-10524-7. — Текст : электронный // ЭБС Юрайт [сайт]. — URL: <https://urait.ru/bcode/473770>

### **5.2 Перечень ресурсов информационно-коммуникационной сети «Интернет», необходимых для освоения дисциплины (модуля)**

<b>№</b>	<b>Название электронного ресурса</b>	<b>Описание электронного ресурса</b>	<b>Используемый для работы адрес</b>
1.	ЭБС «Университетская библиотека онлайн»	Электронная библиотека, обеспечивающая доступ высших и средних учебных заведений, публичных библиотек и корпоративных пользователей к наиболее востребованным материалам по всем отраслям	<a href="http://biblioclub.ru/">http://biblioclub.ru/</a>

		знаний от ведущих российских издательств	
2.	Научная электронная библиотека eLIBRARY.ru	Крупнейший российский информационно-аналитический портал в области науки, технологии, медицины и образования, содержащий рефераты и полные тексты более 34 млн научных публикаций и патентов	<a href="http://elibrary.ru/">http://elibrary.ru/</a>
3.	Образовательная платформа Юрайт	Электронно-библиотечная система для ВУЗов, ССУЗов, обеспечивающая доступ к учебникам, учебной и методической литературе по различным дисциплинам.	<a href="https://urait.ru/">https://urait.ru/</a>
4.	База данных "EastView"	Полнотекстовая база данных периодических изданий	<a href="http://ebiblioteka.ru/">http://ebiblioteka.ru/</a>
5.	База данных международного индекса научного цитирования "Scopus"	Библиографическая и реферативная база данных и инструмент для отслеживания цитируемости статей, опубликованных в научных изданиях	<a href="http://www.scopus.com/">http://www.scopus.com/</a>
6.	Международный индекс научного цитирования "Web of Science"	Поисковая интернет-платформа, объединяющая реферативные базы данных публикаций в научных журналах и патентов, в том числе базы, учитывающие взаимное цитирование публикаций. Web of Science охватывает материалы по естественным, техническим, общественным, гуманитарным наукам и искусству.	<a href="http://webofknowledge.com">http://webofknowledge.com</a>
7.	Электронная библиотека "Grebennikon"	Библиотека предоставляет доступ более чем к 30 журналам, выпускаемых Издательским домом "Гребенников".	<a href="https://grebennikon.ru/">https://grebennikon.ru/</a>

### 5.3 Методические указания для обучающихся по освоению дисциплины (модуля)

Освоение обучающимся дисциплины (модуля) «Физическая культура и спорт» предполагает изучение материалов дисциплины (модуля) на аудиторных занятиях и в ходе самостоятельной работы. Аудиторные занятия проходят в форме лекций и практических занятий. Самостоятельная работа включает разнообразный комплекс видов и форм работы обучающихся.

Для успешного освоения дисциплины (модуля) и достижения поставленных целей необходимо внимательно ознакомиться с рабочей программой дисциплины (модуля), доступной в электронной информационно-образовательной среде РГСУ.

Следует обратить внимание на списки основной и дополнительной литературы, на предлагаемые преподавателем ресурсы информационно-телекоммуникационной сети Интернет. Эта информация необходима для самостоятельной работы обучающегося.

При подготовке к аудиторным занятиям необходимо помнить особенности каждой формы его проведения.

Подготовка к учебному занятию лекционного типа заключается в следующем.

С целью обеспечения успешного обучения обучающийся должен готовиться к лекции, поскольку она является важнейшей формой организации учебного процесса, поскольку:

- знакомит с новым учебным материалом;
- разъясняет учебные элементы, трудные для понимания;
- систематизирует учебный материал;
- ориентирует в учебном процессе.

С этой целью:

- внимательно прочитайте материал предыдущей лекции;
- ознакомьтесь с учебным материалом по учебнику и учебным пособиям с темой прочитанной лекции;
- внесите дополнения к полученным ранее знаниям по теме лекции на полях лекционной тетради;
- запишите возможные вопросы, которые вы зададите лектору на лекции по материалу изученной лекции;
- постарайтесь уяснить место изучаемой темы в своей подготовке;
- узнайте тему предстоящей лекции (по тематическому плану, по информации лектора) и запишите информацию, которой вы владеете по данному вопросу.

Подготовка к занятию семинарского типа

При подготовке и работе во время проведения занятий семинарского типа следует обратить внимание на следующие моменты: на процесс предварительной подготовки, на работу во время занятия, обработку полученных результатов, исправление полученных замечаний.

Предварительная подготовка к учебному занятию семинарского типа заключается в изучении теоретического материала в отведенное для самостоятельной работы время, ознакомление с инструктивными материалами с целью осознания задач практического занятия.

Работа во время проведения учебного занятия семинарского типа включает:

- консультирование студентов преподавателями и вспомогательным персоналом с целью предоставления исчерпывающей информации, необходимой для самостоятельного выполнения предложенных преподавателем задач,
- самостоятельное выполнение заданий согласно обозначенной учебной программой тематики.

Обработка, обобщение полученных результатов практической работы проводится обучающимися самостоятельно или под руководством преподавателя (в зависимости от степени сложности поставленных задач). В результате оформляется индивидуальный отчет. Подготовленная к сдаче на контроль и оценку работа сдается преподавателю. Форма отчетности может быть письменная, устная или две одновременно. Главным результатом в данном случае служит получение положительной оценки по каждой лабораторной работе/практическому занятию. Это является необходимым условием при проведении рубежного контроля и допуска к зачету. При получении неудовлетворительных результатов обучающийся имеет право в дополнительное время пересдать преподавателю работу до проведения промежуточной аттестации.

Самостоятельная работа.

Для более углубленного изучения темы задания для самостоятельной работы рекомендуется выполнять параллельно с изучением данной темы. При выполнении заданий по возможности используйте наглядное представление материала. Более подробная информация о самостоятельной работе представлена в разделах «Учебно-методическое обеспечение самостоятельной работы по дисциплине (модулю)», «Методические указания к самостоятельной работе по дисциплине (модулю)».

## **5.4 Информационно-технологическое обеспечение образовательного процесса по дисциплины (модуля)**

### **5.4.1. Средства информационных технологий**

1. Персональные компьютеры;
2. Средства доступа в Интернет;
3. Проектор.
- 4.

### **5.4.2. Программное обеспечение**

- 1.Операционная система Windows 7
- 2.Microsoft Office Professional Plus 2007 Russian Academic OPEN No Level
- 3.Справочно-правовая система Консультант+
- 4.Acrobat Reader DC
- 5.7-Zip
- 6.SKY DNS
- 7.TrueConf(client)

### **5.4.3. Информационные справочные системы и профессиональные базы данных**

<b>№№</b>	<b>Название электронного ресурса</b>	<b>Описание электронного ресурса</b>	<b>Используемый для работы адрес</b>
1.	ЭБС «Университетская библиотека онлайн»	Электронная библиотека, обеспечивающая доступ высших и средних учебных заведений, публичных библиотек и корпоративных пользователей к наиболее востребованным материалам по всем отраслям знаний от ведущих российских издательств	<a href="http://biblioclub.ru/">http://biblioclub.ru/</a>
2.	Научная электронная библиотека eLIBRARY.ru	Крупнейший российский информационно-аналитический портал в области науки, технологии, медицины и образования, содержащий рефераты и полные тексты более 34 млн научных публикаций и патентов	<a href="http://elibrary.ru/">http://elibrary.ru/</a>
3.	Образовательная платформа Юрайт	Электронно-библиотечная система для ВУЗов, ССУЗов, обеспечивающая доступ к учебникам, учебной и методической литературе по различным дисциплинам.	<a href="https://urait.ru/">https://urait.ru/</a>
4.	База данных "EastView"	Полнотекстовая база данных периодических изданий	<a href="http://ebiblioteka.ru/">http://ebiblioteka.ru/</a>



5.	База данных международного индекса научного цитирования "Scopus"	Библиографическая и реферативная база данных и инструмент для отслеживания цитируемости статей, опубликованных в научных изданиях	<a href="http://www.scopus.com/">http://www.scopus.com/</a>
6.	Международный индекс научного цитирования "Web of Science"	Поисковая интернет-платформа, объединяющая реферативные базы данных публикаций в научных журналах и патентов, в том числе базы, учитывающие взаимное цитирование публикаций. Web of Science охватывает материалы по естественным, техническим, общественным, гуманитарным наукам и искусству.	<a href="http://webofknowledge.com">http://webofknowledge.com</a>
7.	Электронная библиотека "Grebennikon"	Библиотека предоставляет доступ более чем к 30 журналам, выпускаемых Издательским домом "Гребенников".	<a href="https://grebennikon.ru/">https://grebennikon.ru/</a>

### 5.5 Материально-техническое обеспечение образовательного процесса по дисциплине (модулю)

Для изучения дисциплины (модуля) «*Физическая культура и спорт*» в рамках реализации основной профессиональной образовательной программы высшего образования – программы бакалавриата по направлению подготовки *38.03.02 Менеджмент* используются:

**Учебная аудитория для занятий лекционного типа** оснащена специализированной мебелью (стол для преподавателя, парты, стулья, доска для написания мелом); техническими средствами обучения (видеопроекционное оборудование, средства звуковоспроизведения, экран и имеющие выход в сеть Интернет), видеофильмами (Серия из 20 фильмов «Физкультурно-оздоровительные технологии», «Технологии спорта», «Методика обучения самостоятельных занятий физической культурой»).

**Учебная аудитория для занятий семинарского типа:** оснащена специализированной мебелью (стол для преподавателя, парты, стулья, доска для написания мелом); техническими средствами обучения (видеопроекционное оборудование, средства звуковоспроизведения, экран и имеющие выход в сеть Интернет), видеофильмами (Серия из 20 фильмов «Физкультурно-оздоровительные технологии», «Технологии спорта», «Методика обучения самостоятельных занятий физической культурой»).

**Помещения для самостоятельной работы обучающихся:** оснащены специализированной мебелью (парты, стулья) техническими средствами обучения (персональные компьютеры с доступом в сеть Интернет и обеспечением доступа в электронно-информационную среду университета, программным обеспечением).

При реализации *очно-заочной формы обучения с применением дистанционных образовательных технологий* допускается замена специально оборудованных помещений их виртуальными аналогами, позволяющими обучающимся осваивать умения и навыки, предусмотренные профессиональной деятельностью.

## 5.6 Образовательные технологии

При реализации дисциплины (модуля) «Физическая культура и спорт (модуля)» применяются различные образовательные технологии, в том числе технологии электронного обучения.

Освоение дисциплины (Блок 1 модуля) «Физическая культура и спорт (Блок 1 модуля)» предусматривает использование в учебном процессе активных и интерактивных форм проведения учебных занятий в форме мозгового штурма, круглого стола, тренингов постановки и прояснения цели, разбора конкретных ситуаций, в сочетании с внеаудиторной работой с целью формирования и развития **профессиональных** навыков обучающихся.

Номер темы	Вид занятия	Используемая интерактивная образовательная технология (наименование и краткая методическая характеристика)	Кол-во часов
№1	Лекция	«Цель, задачи, средства, методы, принципы физической культуры и спорта»	2
№2	Лекция	«Уровень физической и умственной работоспособности»	2
№3	Семинар	Круглый стол «Здоровьесберегающее и самосохранительное поведение молодежи», «Оценка физической работоспособности современной молодежи»	2
№4	Семинар	Разбор конкретной ситуации «Уровень физического развития современной молодежи».	2
№5	Самостоятельное	Разбор ситуации «Методы совладания со стрессом. Позитивное мышление как антистрессовый метод».	2
№6	Самостоятельное	Разбор конкретной ситуации «Двигательный потенциал учащейся молодежи»	2
№7	Самостоятельное	Мозговой штурм «Самостоятельная подготовка физической культуры и спорта студентов»	2
№8	Самостоятельное	«Почему мы должны заниматься физической культурой регулярно»	2
Итого:			16

При освоении дисциплины (модуля) «Физическая культура и спорт (модуля)» предусмотрено применением электронного обучения.

Учебные часы дисциплины (модуля) «Физическая культура и спорт (модуля)» предусматривают классическую контактную работу преподавателя с обучающимся в аудитории и контактную работу посредством электронной информационно-образовательной среды в синхронном и асинхронном режиме (вне аудитории) посредством применения

возможностей компьютерных технологий (электронная почта, электронный учебник, тестирование, вебинар, видеофильм, презентация, форум и др.).

В рамках дисциплины (модуля) *«Физическая культура и спорт (модуля)»* предусмотрены встречи с руководителями и работниками организаций, деятельность которых связана с *направленностью* реализуемой основной профессиональной образовательной программы высшего образования – программы бакалавриата.

При реализации *очно-заочной формы обучения с применением дистанционных образовательных технологий* предусмотрено освоение дисциплины (модуля) *«Физическая культура и спорт»* с применением информационно-телекоммуникационных сетей при опосредованном взаимодействии обучающихся и педагогических работников.

Порядок применения дистанционных образовательных технологий при реализации дисциплины (модуля) *«Физическая культура и спорт»* осуществляется в соответствии с Положением об организации учебного процесса с использованием электронного обучения и дистанционных образовательных технологий в Российском государственном социальном университете.

## ЛИСТ РЕГИСТРАЦИИ ИЗМЕНЕНИЙ

№ п/п	Содержание изменения	Реквизиты документа об утверждении изменения	Дата введения изменения
1	Утверждена и введена в действие решением Ученого совета факультета на основании Федерального государственного образовательного стандарта высшего образования по направлению подготовки 38.03.02 Менеджмент (уровень бакалавриата), утвержденным приказом Министерства науки и высшего образования Российской Федерации от 12.08.2020 г №970	Протокол заседания Ученого совета факультета № _11___  от «_27_» _мая_ 2021__ года	01.09.2021



Министерство науки и высшего образования Российской Федерации  
Федеральное государственное бюджетное образовательное учреждение  
высшего образования  
«Российский государственный социальный университет»

УТВЕРЖДАЮ

Декан факультета физической культуры  
(наименование факультета)

Махов А.С./  
(ФИО)

«28» мая 2021 г.

**РАБОЧАЯ ПРОГРАММА ДИСЦИПЛИНЫ (МОДУЛЯ)**

**Элективные дисциплины по физической культуре и спорту (МОДУЛЯ)**

**Направление подготовки**  
**«38.03.02 Менеджмент»**

**Направленность (профиль)**  
**«Управление маркетингом»**

**ОБРАЗОВАТЕЛЬНАЯ ПРОГРАММА ВЫСШЕГО ОБРАЗОВАНИЯ - ПРОГРАММА**  
**БАКАЛАВРИАТА**

**Форма обучения**  
**Очная, очно-заочная, очно-заочная с ДОТ**

Москва 2021

Рабочая программа дисциплины (модуля) «Элективные дисциплины по физической культуре и спорту» разработана на основании федерального государственного образовательного стандарта высшего образования – *бакалавриата* по направлению подготовки *38.03.02 Менеджмент*, утвержденного приказом Министерства науки и высшего образования Российской Федерации от 12.08.2020 № 970, учебного плана по основной профессиональной образовательной программе высшего образования - программы *бакалавриата* по направлению подготовки *38.03.02 Менеджмент*, а также с учетом рекомендованной примерной основной образовательной программой и с учетом следующих профессиональных стандартов, сопряженных с профессиональной деятельностью выпускника:

- 08.008 «*Специалист по финансовому консультированию*»;
- 08.018 «*Специалист по управлению рисками*».

Рабочая программа дисциплины (модуля) разработана рабочей группой в составе: кандидат педагогических наук, доцент факультета физической культуры РГСУ Рысакова О.Г., кандидат педагогических наук, доцент факультета физической культуры РГСУ Петрова М.А. Руководитель основной профессиональной образовательной программы к.с.н., доцент



Т.А. ЕВСТРАТОВА

(подпись)

Рабочая программа дисциплины (Блок 1 модуля) обсуждена и утверждена на Ученом совете факультета физической культуры. Протокол № 10 от «26» мая 2021 года (наименование факультета)

Декан факультета физической культуры, доктор педагогических наук, доцент



Махов Александр Сергеевич

(подпись)

Рабочая программа дисциплины (модуля) рекомендована к утверждению представителями организаций-работодателей (*при совместной разработке или разработке по заказу*):

Автономная некоммерческая организация «Профессиональный клуб женской гимнастики «Олимпия», Президент, тренер-преподаватель по спорту



Л.Н. Ступаченко

(подпись)

Рабочая программа учебной дисциплины рецензирована и рекомендована к утверждению:

Кандидат педагогических наук, доцент кафедры безопасности жизнедеятельности и адаптивной физической культуры Шуйского филиала ИвГУ



Е. А. Осокина

(подпись)

Кандидат педагогических наук, доцент, доцент факультета физической культуры РГСУ



Е. Н. Латушкина

(подпись)

Согласовано Научная библиотека, директор



И.Г. Маляев

(подпись)

## СОДЕРЖАНИЕ

РАЗДЕЛ 1. ПАСПОРТ РАБОЧЕЙ ПРОГРАММЫ ДИСЦИПЛИНЫ (МОДУЛЯ) .....	4
1.1 Цель и задачи дисциплины (модуля).....	4
1.2. Место дисциплины (модуля) в структуре основной профессиональной образовательной программы высшего образования-программы <i>бакалавриата</i> .....	4
1.3 Планируемые результаты обучения по дисциплине (модулю) в рамках планируемых результатов освоения основной профессиональной образовательной программы высшего образования – программы бакалавриата соотнесенные с установленными индикаторами достижения компетенций .....	4
РАЗДЕЛ 2. СТРУКТУРА И СОДЕРЖАНИЕ ДИСЦИПЛИНЫ (МОДУЛЯ).....	6
2.1 Объем дисциплины (модуля), включая контактную работы обучающегося с педагогическими работниками и самостоятельную работу обучающегося .....	6
2.2. Учебно-тематический план дисциплины (модуля).....	6
РАЗДЕЛ 3. УЧЕБНО-МЕТОДИЧЕСКОЕ ОБЕСПЕЧЕНИЕ САМОСТОЯТЕЛЬНОЙ РАБОТЫ ОБУЧАЮЩИХСЯ ПО ДИСЦИПЛИНЕ (МОДУЛЮ) .....	7
3.1. Виды самостоятельной работы обучающихся по дисциплине (модулю).....	7
3.2 Методические указания к самостоятельной работе по дисциплине (модулю) .....	8
РАЗДЕЛ 4. ФОНД ОЦЕНОЧНЫХ СРЕДСТВ ДЛЯ ПРОВЕДЕНИЯ ПРОМЕЖУТОЧНОЙ АТТЕСТАЦИИ ОБУЧАЮЩИХСЯ ПО ДИСЦИПЛИНЕ (МОДУЛЮ) .....	18
4.1. Форма промежуточной аттестации обучающегося по дисциплине (модулю).....	18
4.2. Перечень компетенций с указанием этапов их формирования в процессе освоения образовательной программы .....	18
4.3 Описание показателей и критериев оценивания компетенций на различных этапах их формирования, описание шкал оценивания .....	20
4.4 Типовые контрольные задания или иные материалы, необходимые для оценки знаний, умений, навыков и (или) опыта деятельности, характеризующих этапы формирования компетенций в процессе освоения образовательной программы .....	21
4.5 Методические материалы, определяющие процедуры оценивания знаний, умений, навыков и (или) опыта деятельности, характеризующих этапы формирования компетенций.....	21
РАЗДЕЛ 5. УСЛОВИЯ РЕАЛИЗАЦИИ ДИСЦИПЛИНЫ (МОДУЛЯ) .....	27
5.1. Перечень основной и дополнительной учебной литературы для освоения дисциплины (модуля).....	27
5.2 Перечень ресурсов информационно-коммуникационной сети «Интернет», необходимых для освоения дисциплины (модуля) .....	28
5.3 Методические указания для обучающихся по освоению дисциплины (модуля).....	29
5.4 Информационно-технологическое обеспечение образовательного процесса по дисциплине (модулю).....	31
5.5 Материально-техническое обеспечение образовательного процесса по дисциплине (модулю) ..	32
5.6 Образовательные технологии .....	33
ЛИСТ РЕГИСТРАЦИИ ИЗМЕНЕНИЙ.....	34

## РАЗДЕЛ 1. ПАСПОРТ РАБОЧЕЙ ПРОГРАММЫ ДИСЦИПЛИНЫ (МОДУЛЯ)

### 1.1 Цель и задачи дисциплины (модуля)

Цель дисциплины (модуля) заключается в получении обучающимися теоретических знаний об организации физкультурно-спортивной деятельности и подготовка их к разносторонней профессиональной деятельности сферы физической культуры и спорта.

Задачи дисциплины (модуля):

1. обеспечить усвоение знаний в области организации физкультурно-спортивной работы, средств, методов, форм организации работы с различными возрастными группами, опираясь на закономерности и особенности развития каждой возрастной группы;
2. обеспечить формирование навыков определения цели и задач, планирования, проведения, анализа и оценки физкультурно-спортивных занятий с различными возрастными группами населения;
3. формировать устойчивый интерес к работе с различными возрастными группами населения в сфере физической культуры и спорта.

### 1.2. Место дисциплины (модуля) в структуре основной профессиональной образовательной программы высшего образования- программы *бакалавриата*

Дисциплина (модуль) *«Элективные дисциплины по физической культуре и спорту (модуля)»* реализуется в *обязательной* части основной образовательной программы по направлению подготовки *38.03.02 «Менеджмент»* очной, очно-заочной формам обучения и очно-заочной с ДОО.

Изучение дисциплины (Блок 1 модуля) *«Элективные дисциплины по физической культуре и спорту (Блок 1 модуль)»* базируется на знаниях и умениях, полученных обучающимися ранее в ходе освоения программного материала ряда дисциплин (Блок 1 модулей): *«История (Блок 1 модуль)»*, *«Философия (Блок 1 модуль)»*.

Перечень последующих дисциплин (Блок 1 модулей), для которых необходимы знания, умения и навыки, формируемые данной дисциплиной (модулей): для всех дисциплин учебного плана

### 1.3 Планируемые результаты обучения по дисциплине (модулю) в рамках планируемых результатов освоения основной профессиональной образовательной программы высшего образования – программы *бакалавриата* соотнесенные с установленными индикаторами достижения компетенций

Процесс освоения дисциплины (модуля) направлен на формирование у обучающихся следующих универсальных компетенций: УК-7, в соответствии с основной профессиональной образовательной программой высшего образования – программой бакалавриата по направлению подготовки *38.03.02 «Менеджмент»*.

В результате освоения дисциплины (модуля) обучающийся должен демонстрировать следующие результаты:

Категория компетенций	Код компетенции	Формулировка компетенции	Код и наименование индикатора достижения компетенции	Результаты обучения
-----------------------	-----------------	--------------------------	--	---------------------



<p>Самоорганизация и саморазвитие (в том числе здоровьесбережение)</p>	<p>УК-7.</p>	<p>Способен поддерживать должный уровень физической подготовленности для обеспечения полноценной социальной и профессиональной деятельности</p>	<p>УК-7.1. Выбирает здоровьесберегающие технологии для поддержания здорового образа жизни с учетом физиологических особенностей организма;  УК-7.2. Планирует свое рабочее и свободное время для оптимального сочетания физической и умственной нагрузки и обеспечения работоспособности;  УК-7.3. Выполняет комплексы оздоровительной или адаптивной физической культуры для обеспечения полноценной социальной и профессиональной деятельности</p>	<p>Знать: - значение физической культуры как фактора развития человеческого капитала, основной составляющей здорового образа жизни; - основные показатели физического развития, функциональной подготовленности и работоспособности и влияние физических упражнений на данные показатели; - основы организации здорового образа жизни; - требования профессиональной деятельности в области физической культуры и спорта к уровню физической подготовленности работников; - правила безопасности при проведении занятий по физической культуре и спорту; - методики обучения технике двигательных действий и развития физических качеств средствами базовых видов спорта и ИВС; - основы планирования и проведения занятий по физической культуре; - основы контроля и самооценки уровня физической подготовленности по результатам тестирования. - правила эксплуатации контрольно-измерительных приборов и инвентаря.  Уметь: - самостоятельно оценивать уровень физической подготовленности; - планировать отдельные занятия и циклы занятий по физической культуре оздоровительной направленности с учетом особенностей профессиональной деятельности; - проводить занятия по общей физической подготовке; - определять и учитывать величину нагрузки на занятиях; - соблюдать правила техники безопасности при выполнении упражнений; - пользоваться спортивным инвентарем, оборудованием и контрольно-измерительными приборами и обнаруживать их неисправности.  Владеть опытом: - проведения с обучающимися теоретических занятий и бесед о пользе, значении физической культуры и спорта, основах здорового образа жизни, о важности физической подготовки к систематическим занятиям и использовании средств физической культуры и спорта для оптимизации двигательного режима; - планирования и проведения занятий по обучению технике базовых видов спорта; - планирования и проведения учебно-тренировочных занятий по ИВС по обучению технике выполнения упражнений, развитию физических качеств и воспитанию личности; - владения техникой основных двигательных действий базовых видов спорта и ИВС на уровне выполнения контрольных нормативов; - самоконтроля и анализа своего физического состояния, физической подготовленности.</p>
--	--------------	---	--	---

## РАЗДЕЛ 2. СТРУКТУРА И СОДЕРЖАНИЕ ДИСЦИПЛИНЫ (МОДУЛЯ)

### 2.1 Объем дисциплины (модуля), включая контактную работу обучающегося с педагогическими работниками и самостоятельную работу обучающегося

Общая трудоемкость дисциплины (модуля), изучаемой в 1-6 семестрах, составляет 0 зачетных единиц. По дисциплине (модулю) предусмотрен *зачет*.

#### Очная форма обучения

Вид учебной работы	Всего часов	Семестры					
		1	2	3	4	5	6
<b>Контактная работа обучающихся с педагогическими работниками (по видам учебных занятий) (всего):</b>	328	54	54	54	54	54	58
Учебные занятия лекционного типа							
Практические занятия	328	54	54	54	54	54	58
Лабораторные занятия							
<b>Иная контактная работа</b>							
Иная контактная работа. Практическая подготовка							
<b>Самостоятельная работа обучающихся, всего</b>							
<b>Контроль промежуточной аттестации (час)</b>							
<b>ОБЪЕМ ДИСЦИПЛИНЫ (МОДУЛЯ) В ЧАСАХ</b>	<b>328</b>	54	54	54	54	54	58

### 2.2. Учебно-тематический план дисциплины (модуля)

#### Очной формы обучения

Раздел, тема	Виды учебной работы, академических часов							
	Всего	Самостоятельная работа	Контактная работа обучающихся с педагогическими работниками				Иная контактная работа	
			Всего	Лекционные занятия	Семинарские/ практические занятия	Лабораторные занятия	Всего	Практическая подготовка
<b>Модуль 1-3 (Семестр 1-6)</b>								

Раздел, тема	Виды учебной работы, академических часов								
	Всего	Самостоятельная работа	Контактная работа обучающихся с педагогическими работниками					Иная контактная работа	
			Всего	Лекционные занятия	Семинарские/практические занятия	Лабораторные занятия	Всего	Практическая подготовка	
Секционный модуль	108		108		108				
Оздоровительный модуль	108		108		108				
Спортивный модуль	112		112		112				
Контроль промежуточной аттестации (час)	-								
Общий объем, часов	328		328		328				
Форма промежуточной аттестации	Зачет, Зачет, Зачет, Зачет, Зачет, Зачет,								
Общий объем часов по дисциплине (модулю)	328		328		328				

### РАЗДЕЛ 3. УЧЕБНО-МЕТОДИЧЕСКОЕ ОБЕСПЕЧЕНИЕ САМОСТОЯТЕЛЬНОЙ РАБОТЫ ОБУЧАЮЩИХСЯ ПО ДИСЦИПЛИНЕ (МОДУЛЮ)

#### 3.1. Виды самостоятельной работы обучающихся по дисциплине (модулю)

##### *Очной формы обучения*

Раздел, тема	Всего	Виды самостоятельной работы обучающихся					
		Академическая активность, час	Форма академической активности	Выполнение практ. заданий, час	Форма практического задания	Рубежный текущий контроль, час	Форма рубежного текущего контроля
<b>Модуль 1-3, семестр <u>1-6</u></b>							
<b>Секционный модуль</b>			Подготовка к лекционным и практическим занятиям, самостоятельное изучение раздела в ЭИОС		Занятия физической культурой и спортом в секциях		Сдача контрольных нормативов по физической подготовленности, выступления на

							соревнованиях вуза
<b>Оздоровительный модуль</b>			Подготовка к лекционным и практическим занятиям, самостоятельное изучение раздела в ЭИОС		Занятия физической культурой и спортом в секциях		Сдача контрольных нормативов по физической подготовленности, выступления на соревнованиях вуза
<b>Спортивный модуль</b>					Самостоятельные занятия физической культурой и спортом в секциях		Сдача контрольных нормативов по физической подготовленности
<b>Общий объем по модулю/семестру, часов,</b>							
<b>Общий объем по дисциплине (модулю), часов</b>							

### 3.2 Методические указания к самостоятельной работе по дисциплине (модулю)

#### Секционный модуль

##### Раздел 1. Легкая атлетика

**Цель:** Овладеть техникой бега, на короткие и длинные дистанции, техникой выполнения специальных беговых упражнений, техникой прыжков, метания, техникой высокого и низкого старта.

##### **Перечень изучаемых элементов содержания**

*Учебно-тренировочный подраздел.* Ходьба (обыкновенная и спортивная). Специальные упражнения бегуна; бег с ускорениями с хода, с максимальной скоростью, с изменением темпа и ритма шагов. Старты: низкий, высокий; с опорой на одну руку. Финиширование: грудью, плечом. Бег: свободный по прямой и повороту, с наращиванием скорости и последующим продвижением вперед по инерции. Отталкивание как основная фаза бега; осанка и работа рук во время бега, вынос бедра, постановка стопы; техника бега на короткие дистанции, техника передачи эстафетной палочки без перекладывания в другую руку после приема (стоя на месте, в ходьбе и беге) без ограничения зоны передачи и в зоне передачи. Бег в гору и под гору (угол 20-30°). Повторный бег с предельной и околопредельной интенсивностью по прямой и повороту на отрезках от 20 до 60 м с хода с переходом в бег по инерции.

Бег с высокого старта на 100-150 м в различном темпе, на 200, 300, 400 в среднем темпе; переменный бег на 200-л 300м (общая длина дистанции 1000-1500 м).

Подводящие упражнения для овладения техникой барьерного бега.

Кросс (бег по пересеченной местности). Бег на равнинных участках, бег на местности с преодолением естественных препятствий, бег по твердому, мягкому и скользкому грунту; бег по пересеченной местности, Бег на дистанцию 2000 м (девушки) и 3000 м (юноши) на результат.

*Прыжки.* Техника специальных упражнений для прыжков в высоту и длину. Прыжки с места в длину, тройной, пятикратной, в высоту; с ноги на ногу, на двух ногах, скачки на левой и правой ноге, маховые движения ног в прыжках в длину и высоту, определение толчковой ноги, постановка толчковой ноги, ритм последних трех шагов, маховые движения рук в

прыжках в длину и высоту, отталкивание, приземление; прыжки в длину способом «согнув ноги», ознакомление с техникой прыжка в высоту способом «перешагивание».

*Метания.* Общее ознакомление с техникой метания, держание снаряда (теннисного мяча, гранаты), исходное положение для метания, отведение снаряда, скрестный шаг, метания (мяча, гранаты) с 1-3-5-7 шагов. Толкание ядра (ознакомление) с места; с разбега.

Подводящие упражнения для освоения отдельных фаз и элементов метания. Упражнения с набивными мячами: перебрасывание и толкание в парах из различных положений; метания различными способами - снизу вперед, снизу через себя назад, вперед из-за головы двумя руками; толкание набивного мяча с места вверх, вперед, стоя лицом и боком в сторону толчка. Специальные упражнения, обеспечивающие повышение функциональных возможностей организма студента, способствующие совершенствованию технике метания мяча, гранаты и толканию ядра.

## **Раздел 2. Спортивные игры (футбол, волейбол, баскетбол)**

Цель: научить технике и тактике игры в нападении и защите, технике ведения мяча (футбол, баскетбол), технике приема мяча (волейбол), баскетбол, технике подачи (волейбол), технике передачи (футбол, баскетбол).

### ***Перечень изучаемых элементов содержания:***

**БАСКЕТБОЛ.** Действия без мяча: передвижения приставными шагами правым и левым боком с чередованием скорости и направлением движения; переход с передвижения правым боком на передвижение левым боком; передвижение в основной стойке, остановка прыжком после ускорения; остановка в шаге; повороты на месте (вперед и назад).

*Техника владения мячом.* Ловля мяча: одной и двумя руками на уровне груди, двумя руками высокого мяча двумя руками низкого мяча, катящегося мяча (стоя на месте и в движении).

Передачи мяча: двумя руками от груди, двумя руками сверху, одной рукой от плеча. Передачи мяча одной рукой от плеча, одной рукой сверху, одной рукой снизу. Передачи мяча изученными способами при встречном движении и при поступательном.

Броски мяча двумя руками от груди, двумя руками сверху, броски мяча одной рукой сверху в движении после двух шагов, движение одной рукой в прыжке после ловли мяча: в прыжке со средней дальней дистанции, с места одной рукой, сверху и с дальней дистанции; штрафной бросок.

*Ведение мяча:* на месте и в движении с высоким и низким отскоком; с изменением направления и скорости движения, высоты отскока мяча от пола. Обводка противника без зрительного контроля. Ведение с асинхронным ритмом движений руки с мячом и ног.

Обманные действия: финт на рывок, финт но бросок, финт но проход.

*Техника защиты.* Техника передвижений; стойка защитника с выставленной вперед ногой. Стойка со ступнями на одной линии. Сочетания способов передвижения с техническими приемами игры в защите. Индивидуальные действия в защите (перехваты мяча; борьба за мяч, не попавший в корзину).

*Тактика нападения.* Индивидуальные действия: выход на свободное место с целью атаки противника и получения мяча; выбор места на площадке с целью адекватного взаимодействия с партнерами по команде, применение изученных приемов техники нападения в зависимости от ситуации на площадке; действия одного защитника против двух нападающих в системе быстрого прорыва.

*Групповые действия:* взаимодействие двух игроков заслонами (внутренними и наружными); взаимодействие двух игроков переключениями.

*Командные действия:* организация командных действий по принципу «выходи на свободное место»; позиционное нападение с применением заслонов; организация командных действий против быстрого прорыва.

*Тактика защиты.* Индивидуальные действия: применение изученных защитных стоек и передвижений в зависимости от действия нападающего; выбор места и способа

противодействия нападающему без мяча в зависимости от места нахождения мяча, выбор места по отношению к нападающему с мячом. Противодействие при бросках мяча в корзину.

**Групповые действия.** Взаимодействие двух игроков - подстраховка, отступление, проскальзывание.

**Командные действия:** переключение от действий в нападении к действиям в защите, личная система защиты.

**Спортивные игры:** баскетбол по упрощенным и основным правилам.

**Подвижные игры** с использованием элементов техники игры.

## ВОЛЕЙБОЛ.

### ***Перечень изучаемых элементов содержания***

**Действия без мяча.** Перемещения и стойки: стартовая стойка (исходное положение) – основная. Ходьба, бег, перемещаясь лицом вперед. Перемещения приставными шагами: лицом, правым, левым боком вперед, двойной шаг вперед. Сочетания способов перемещений.

**Действия с мячом.** Передача мяча: сверху двумя руками; с собственного подбрасывания; с набрасывания партнера; в различных направлениях на месте после перемещения; передачи в парах, отбивания мяча кулаком через сетку в непосредственной близости от нее: из зоны в зону, из глубины площадки к сетке, стоя спиной в направлении передачи сверху из глубины площадки.

**Прием мяча сверху двумя руками:** отскочившего от стены, после броска в сторону, после броска через сетку; от нижней и верхней прямой подачи в зону нападения; сверху двумя руками, снизу двумя руками, с подачи в зонах 6, 1, 5 и передача в зоны 3,2; нижняя передача на точность, прием мяча снизу двумя руками с подачи в зонах 6,1,5 и первая передача в зоны 4,3,2.

**Подача мяча.** Верхняя и нижняя прямая, верхняя боковая.

**Нападающий удар** через сетку по ходу из зон 4,3,2; в зонах 4,2 с передачей из глубины площадки; из зоны 3 с высоких и средних передач; с удаленных от сетки передач.

**Блокирование:** одиночное, групповое в зонах 4,2, выполняемых с передачи из зоны 3; по ходу выполняемых из двух зон (4-3 и 2-3) в известном направлении.

**Тактическая подготовка.** Тактика нападения. Индивидуальные действия: выбор места для выполнения нижней подачи; выбор места для второй передачи и в зоне 3. Выбор способа отбивания мяча через сетку: передача сверху двумя руками, кулаком снизу. подача на точность в зоны (по заданию). Выбор места: для выполнения второй передачи в зоне 2; стоя спиной по направлению; при выполнении подач.

**Групповые действия.** Взаимодействие игроков в передней линии в нападении: взаимодействие игроков в задней линии при приеме мяча с подач, взаимодействие игроков зон 6,5,1 с зоной 3, взаимодействие игрока зоны 3 с игроком зоны 4, игрока зоны 3 с игроком зоны 2 (при второй передаче). Взаимодействие игроков при второй передаче зон 6,1,5 с зоной 2 (при приеме от передачи подач).

**Командные действия.** Прием подачи и первая передача в зону 3, вторая передача игроку, к которому передающий обращен лицом. Прием подач: первая в зону 3, вторая передача в зоны 4,2 стоя лицом в сторону передач. Система игры со второй передачи и игрока передней линии.

**Тактика защиты.** Выбор места при приеме подач. Расположение игроков при приеме подачи, когда вторую передачу выполняет игрок зоны 1,3. Система игры в защите при страховке нападающего игроком задней линии. Взаимодействие игроков зон 2 и 6 при приеме трудных мячей от подач, нападающих ударов, обманных действиях соперников.

**Групповые действия.** Взаимодействия игроков задней линии: игрока зоны 1 с игроком зоны 6, игрока зоны 5 с игроком зоны 6, игрока зоны 6 с игроками зон 5 и 6; игроков передней линии: игрока зоны 3 с игроками зон 4 и 2, игроков зон 5,1,6 с игроками зон 4,2 при приеме, подаче и передаче (при обманных действиях).

**Командные действия.** Расположение игроков при приеме мяча от противника «углом вперед» с применением групповых действий.

Спортивные игры: волейбол по упрощенным и основным правилам соревнований.

Упражнения: для привития навыков быстроты ответных действий; для развития качеств, необходимых при приеме и передачах мяча; для развития качеств, необходимых при подаче мяча, выполнения нападающих ударов, при блокировании. Упражнения для развития прыгучести.

Подвижные игры, направленные на развитие специальной физической подготовки волейболиста.

## ФУТБОЛ.

### *Перечень изучаемых элементов содержания*

Техника игры без мяча. Передвижения приставными шагами и скрестными шагами. Остановки шагом, повороты на 90 и 180°. Прыжки с одной ноги на другую, прыжки на двух ногах на месте, с поворотом на 90, 180, 360°.

*Техника владения мячом.* Удары по мячу ногой; удар внутренней стороной стопы, удар серединой подъема, удары внутренней и внешней частью подъема, удар носком, пяткой, удар внешней стороной стопы. Резанные удары, удары с лета, с полулета.

Удары по мячу головой. Удар серединой лба. Удар серединой лба в прыжке, в броске. Удар боковой частью лба.

*Способы остановки мяча.* Остановка катящегося мяча внутренней стороной стопы, подошвой; опускающегося мяча внутренней стороной стопы, подошвой, внешней стороной стопы, голенью. Остановка мяча бедром, животом, грудью, головой.

Обучение ведению мяча внешней частью подъема, внутренней частью подъема.

*Обучение финтам.* Финты: «наступление подошвой на мяч», «ложная остановка мяча подошвой», «проброс мяча мимо соперника», «ложный замах для удара».

Обучение отбору мяча. Отбор мяча перехватом, толчком, подкатом.

Обучение вбрасыванию мяча.

Обучение технике игры вратаря. Основная стойка. Ловля катящихся и низколетающих мячей. Ловля полуввысоких мячей, ловля высоколетающих мячей. Ловля мячей в падении и в броске. Отбивание летящих мячей. Вбрасывание мяча вратарем.

**Раздел 3. Оздоровительная тренировка** атлетическая гимнастика, изотон, фитбол-аэробика, степ-аэробика, йога, стрейчинг

Цель: научить технике выполнения базовых шагов, составлению комбинаций по степ-аэробике, подбору музыки для нагрузки различной интенсивности, разных направлений.

### *Перечень изучаемых элементов содержания:*

Базовые шаги: бэйсик-степ, приставной шаг, V-степ, L-степ, кик. Правила составления комбинации на 8 тактов, комбинации на 16 тактов, комбинации на 32 такта. Выполнение упражнений в партере на развитие гибкости, силы. Выполнение комплексов упражнений с гантелями, с эспандерами, с эластичной резиной. Комплекс аутогенной тренировки. Комплекс силовой тренировки с использованием степ-платформы. Оздоровительная тренировка в физкультурном воспитании студентов. Освоение и обучение основным физкультурно-оздоровительным технологиям. Аэробная (кардиореспираторная) тренировка, атлетическая (мышечная) гимнастика, дыхательные практики, суставная гимнастика, мышечная релаксация, гимнастика для глаз, стретчинг. Особенности развития физических качеств и способностей с оздоровительной направленностью. Дозирование физических нагрузок. Подбор упражнений оздоровительной направленности с учетом состояния здоровья.

## **Раздел 4. Стрельба**

Цель: научить технике выполнения лыжных ходов (классических и коньковых)

### *Перечень изучаемых элементов содержания:*

Техника безопасности при проведении занятий по пулевой стрельбе. Общие сведения о пулевой стрельбе как о виде физической подготовки. Общие сведения об устройстве оружия. Изготовка при стрельбе, прицеливание. Стрельба из оружия лежа, с упора без патронов.

Дистанция 25 м. Стрельба из оружия из положения лежа с упора. Дистанция 50 м. Овладение крупноструктурными элементами техники стрельбы: изготовкой с правильным и удобным положением туловища, ног, рук; правильным захватом и удержанием оружия; общепринятыми способами управления спуском, дыханием; правильным прицеливанием, распределением мышечным усилием при удержании оружия и т. д. Проверка изученных элементов техники стрельбы на результат.

### **Раздел 5. Общая физическая подготовка**

Цель: научить технике выполнения общеподготовительных упражнений, составлению комплексов упражнений различной направленности.

#### ***Перечень изучаемых элементов содержания:***

*Учебно-тренировочный подраздел.* Выполнение строевых команд на месте и в движении; передвижения строевым шагом. Повороты направо, налево, кругом; строевые команды.

Общеподготовительные (О.П.У.) упражнения, выполняемые группой; в парах, индивидуально, О.П.У, с использованием предметов (набивные мячи, гимнастические палки, скакалки, гантели и др.), О.П.У. у гимнастической стенки, с использованием гимнастических скамеек и других гимнастических снарядов.

Упражнения для развития гибкости; для развития быстроты и ловкости; для развития скоростно-силовых качеств. Упражнения на координацию; комплексы корригирующих упражнений для позвоночника мышц спины, живота, плечевого пояса импровизированные танцевальные движения в заданном ритме.

Прикладные упражнения; упражнения в равновесии; упражнения в висах и упорах.

Преодоление специальных гимнастических полос препятствий.

*Утренняя гигиеническая гимнастика.* Принципы составления и практическое выполнение комплексов упражнений с группой и индивидуально.

*Физкультурная пауза (минутка).* Принцип подбора упражнений, способствующих снятию утомления, Составление и практическое выполнение комплексов упражнений индивидуально и с группой.

*Производственная гимнастика* вводная и в режиме рабочего дня. Принцип составления и практическое выполнение комплексов упражнений с группой и индивидуально.

*Акробатические упражнения.* Кувырки вперед и назад с заданной скоростью в различных условиях и вариантах, перекаат назад в стойку на лопатках, перекаат вперед в упор присев; мост из положения лежа (девушки), стойка на голове и руках (юноши); в темпе прыжок вверх с поворотом на 360°. Комбинации с использованием освоенного учебного материала.

Вольные упражнения: комбинации на 32 и 48 счетов с использованием общеподготовительных упражнений, освоенных акробатических элементов, с включением танцевальных элементов.

Общая, специальная, спортивная и профессионально-прикладная физическая подготовка студентов. Средства и методы ППФП. Развитие основных и профессионально-прикладных физических качеств и способностей, двигательных умений и навыков. Комплексы физических упражнений с профессионально-прикладной направленностью. Прикладные виды спорта.

### **Раздел 6. Шахматы.**

Цель: активизировать умственные способности студентов средствами физической культуры

#### ***Перечень изучаемых элементов содержания:***

Знакомство с Правилами игры, разучивание ходов, разучивание партий. Изучение истории шахмат и разнообразие систем. Игра в шахматы по упрощенным правилам проведения турниров. Проведение турниров и блиц-турниров.



## **ПРАКТИЧЕСКОЕ ЗАДАНИЕ К МОДУЛЮ 1.**

**Форма контроля** - посещения секций студентами по избранному виду спорта.

### **РУБЕЖНЫЙ КОНТРОЛЬ К МОДУЛЮ 1.**

**Форма контроля**- сдача контрольных нормативов.

#### **Оздоровительный модуль**

##### **Раздел 1. Шахматы.**

Цель: активизировать умственные способности студентов средствами физической культуры

##### ***Перечень изучаемых элементов содержания:***

Знакомство с Правилами игры, разучивание ходов, разучивание партий. Изучение истории шахмат и разнообразие систем. Игра в шахматы по упрощенным правилам проведения турниров. Проведение турниров и блиц-турниров.

##### **Раздел 2. Общая физическая подготовка**

Цель: научить технике выполнения общеподготовительных упражнений, составлению комплексов упражнений различной направленности.

##### ***Перечень изучаемых элементов содержания:***

Выполнение строевых команд на месте и в движении; передвижения строевым шагом. Повороты направо, налево, кругом; строевые команды.

Упражнения, выполняемые группой; в парах, индивидуально, О.П.У, с использованием предметов (набивные мячи, гимнастические палки, скакалки, гантели и др.), О.П.У. у гимнастической стенки, с использованием гимнастических скамеек и других гимнастических снарядов.

Упражнения для развития гибкости; на координацию; комплексы корригирующих упражнений для позвоночника мышц спины, живота, плечевого пояса импровизированные танцевальные движения в заданном ритме.

Прикладные упражнения; упражнения в равновесии.

Преодоление специальных гимнастических полос препятствий.

*Утренняя гигиеническая гимнастика.* Принципы составления и практическое выполнение комплексов упражнений с группой и индивидуально.

*Физкультурная пауза (минутка).* Принцип подбора упражнений, способствующих снятию утомления, Составление и практическое выполнение комплексов упражнений индивидуально и с группой.

*Производственная гимнастика* вводная и в режиме рабочего дня. Принцип составления и практическое выполнение комплексов упражнений с группой и индивидуально.

Общая, специальная, спортивная и профессионально-прикладная физическая подготовка студентов. Средства и методы ППФП. Развитие основных и профессионально-прикладных физических качеств и способностей, двигательных умений и навыков. Комплексы физических упражнений с профессионально-прикладной направленностью. Прикладные виды спорта.

##### **Раздел 3. Лечебная физическая культура.**

**Цель:** Познакомиться с физической реабилитацией и лечебной физической культурой.

##### ***Перечень изучаемых элементов содержания:***

Изучить цели и средства медицинской реабилитации, дать классификацию средств ЛФК, механизмов их действия на организм и их применение на различных этапах реабилитации.

реабилитация, лечебная физкультура, кинезиотерапия, действие ЛФК на организм человека (общетонизирующее, трофическое, компенсаторное), средства и методы ЛФК.

#### **Раздел 4: Стрельба (электронный тир, дартс)**

**Цели:** обучить технике *стрельбы*

**Перечень изучаемых элементов содержания:**

Техника безопасности при проведении занятий по стрельбе. Общие сведения о стрельбе как о виде физической подготовки. Изготовка при стрельбе, прицеливание. Учебно-тренировочные занятия. Овладение крупноструктурными элементами техники стрельбы: изготойкой с правильным и удобным положением туловища, ног, рук; правильным захватом и удержанием оружия; общепринятыми способами управления спуском, дыханием; правильным прицеливанием, распределением мышечным усилием при удержании оружия и т. д.

#### **Раздел 5. Подвижные игры**

**Цель:** познакомить с подвижными играми различной направленности

**Перечень изучаемых элементов содержания:**

Методика проведения подвижных игр в младших классах. Методика проведения подвижных игр в IV-VI классах. Методика проведения подвижных игр в VII-IX классах. Методика проведения подвижных игр в X-XI классах. Игры-аттракционы. Подвижные игры на местности. Подвижные игры на воде. Подвижные игры зимой на снегу. Организация соревнований по подвижным играм.

#### **Раздел 6. Адаптивная физическая культура**

**Цель:** познакомить с комплексами упражнений, благотворно влияющих на состояние здоровья обучающегося с учетом заболеваний

**Перечень изучаемых элементов содержания:**

Виды адаптивной физической культуры: физическая реабилитация, двигательная рекреация, телесно-ориентированные практики, адаптивный спорт, экстремальные виды двигательной активности. Критерий для выделения основных видов адаптивной физической культуры - естественные и социальные потребности человека с отклонениями в состоянии здоровья (инвалидов), обеспечивающие его готовность к реализации нормативного для данных общественно - исторических условий образа жизни. Адаптивное физическое воспитание - как вид адаптивной физической культуры, способный удовлетворить потребность личности в реализации трудовой и бытовой деятельности, за счёт формирования у людей с отклонениями в состоянии здоровья комплекса специальных знаний, жизненно и профессионально необходимых двигательных умений и навыков; развития широкого круга основных физических и специальных качеств, повышение функциональных возможностей различных органов и систем; становления, сохранения и использования оставшихся в наличии телесно-двигательных качеств инвалида.

### **ПРАКТИЧЕСКОЕ ЗАДАНИЕ К МОДУЛЮ 2.**

**Форма контроля** - посещения секций студентами по избранному виду лечебно-оздоровительной двигательной активности.

### **РУБЕЖНЫЙ КОНТРОЛЬ К МОДУЛЮ 1.**

**Форма контроля-** сдача контрольных испытаний студентами по модулю.

#### **Спортивный модуль**

##### **Раздел 1. Легкая атлетика**

**Цель:** Совершенствовать технику бега, на короткие и длинные дистанции, технику выполнения специальных беговых упражнений, технику прыжков, технику высокого и низкого старта.

**Перечень изучаемых элементов содержания**

*Учебно-тренировочный подраздел. Ходьба (обыкновенная и спортивная). Специальные упражнения бегуна; бег с ускорениями с хода, с максимальной скоростью, с изменением темпа и ритма шагов. Старты: низкий, высокий; с опорой на одну руку. Финиширование: грудью, плечом. Бег: свободный по прямой и повороту, с наращиванием скорости и последующим продвижением вперед по инерции. Отталкивание как основная фаза бега; осанка и работа рук во время бега, вынос бедра, постановка стопы; техника бега на короткие дистанции, техника передачи эстафетной палочки без перекладывания в другую руку после приема (стоя на месте, в ходьбе и беге) без ограничения зоны передачи и в зоне передачи. Бег в гору и под гору (угол 20-30°). Повторный бег с предельной и околопредельной интенсивностью по прямой и повороту на отрезках от 20 до 60 м с хода с переходом в бег по инерции.*

Бег с высокого старта на 100-150 м в различном темпе, на 200, 300, 400 в среднем темпе; переменный бег на 200-л 300м (общая длина дистанции 1000-1500 м).

Подводящие упражнения для овладения техникой барьерного бега.

Кросс (бег по пересеченной местности). Бег на равнинных участках, бег на местности с преодолением естественных препятствий, бег по твердому, мягкому и скользкому грунту; бег по пересеченной местности, Бег на дистанцию 2000 м (девушки) и 3000 м (юноши) на результат.

*Прыжки.* Техника специальных упражнений для прыжков в высоту и длину. Прыжки с места в длину, тройной, пятикратной, в высоту; с ноги на ногу, на двух ногах, скачки на левой и правой ноге, маховые движения ног в прыжках в длину и высоту, определение толчковой ноги, постановка толчковой ноги, ритм последних трех шагов, маховые движения рук в прыжках в длину и высоту, отталкивание, приземление; прыжки в длину способом «согнув ноги», ознакомление с техникой прыжка в высоту способом «перешагивание».

*Метания.* Общее ознакомление с техникой метания, держание снаряда (теннисного мяча, гранаты), исходное положение для метания, отведение снаряда, скрестный шаг, метания (мяча, гранаты) с 1-3-5-7 шагов. Толкание ядра (ознакомление) с места; с разбега.

Подводящие упражнения для освоения отдельных фаз и элементов метания. Упражнения с набивными мячами: перебрасывание и толкание в парах из различных положений; метания различными способами - снизу вперед, снизу через себя назад, вперед из-за головы двумя руками; толкание набивного мяча с места вверх, вперед, стоя лицом и боком в сторону толчка. Специальные упражнения, обеспечивающие повышение функциональных возможностей организма студента, способствующие совершенствованию технике метания мяча, гранаты и толканию ядро.

## **Раздел 2. Футбол**

Цель: совершенствовать технику и тактику игры в нападении и защите, технику ведения мяча, технику передачи.

### ***Перечень изучаемых элементов содержания***

Техника игры без мяча. Передвижения приставными шагами и скрестными шагами. Остановки шагом, повороты на 90 и 180°. Прыжки с одной ноги на другую, прыжки на двух ногах на месте, с поворотом на 90, 180, 360°.

*Техника владения мячом.* Удары по мячу ногой; удар внутренней стороной стопы, удар серединой подъема, удары внутренней и внешней частью подъема, удар носком, пяткой, удар внешней стороной стопы. Резанные удары, удары с лета, с полулета.

Удары по мячу головой. Удар серединой лба. Удар серединой лба в прыжке, в броске. Удар боковой частью лба.

*Способы остановки мяча.* Остановка катящегося мяча внутренней стороной стопы, подошвой; опускающегося мяча внутренней стороной стопы, подошвой, внешней стороной стопы, голенью. Остановка мяча бедром, животом, грудью, головой.

Обучение ведению мяча внешней частью подъема, внутренней частью подъема.

*Обучение финтам.* Финты: «наступление подошвой на мяч», «ложная остановка мяча подошвой», «проброс мяча мимо соперника», «ложный замах для удара».

Обучение отбору мяча. Отбор мяча перехватом, толчком, подкатом.

Обучение вбрасыванию мяча.

Обучение технике игры вратаря. Основная стойка. Ловля катящихся и низколетающих мячей. Ловля полуввысоких мячей, ловля высоколетающих мячей. Ловля мячей в падении и в броске. Отбивание летящих мячей. Вбрасывание мяча вратарем.

### **Раздел 3. Баскетбол**

Цель: совершенствовать технику и тактику игры в нападении и защите, технику ведения мяча, технику передачи.

#### ***Перечень изучаемых элементов содержания:***

Действия без мяча: передвижения приставными шагами правым и левым боком с чередованием скорости и направлением движения; переход с передвижения правым боком на передвижение левым боком; передвижение в основной стойке, остановка прыжком после ускорения; остановка в шаге; повороты на месте (вперед и назад).

*Техника владения мячом.* Ловля мяча: одной и двумя руками на уровне груди, двумя руками высокого мяча двумя руками низкого мяча, катящегося мяча (стоя на месте и в движении).

Передачи мяча: двумя руками от груди, двумя руками сверху, одной рукой от плеча. Передачи мяча одной рукой от плеча, одной рукой сверху, одной рукой снизу. Передачи мяча изученными способами при встречном движении и при поступательном.

Броски мяча двумя руками от груди, двумя руками сверху, броски мяча одной рукой сверху в движении после двух шагов, движение одной рукой в прыжке после ловли мяча: в прыжке со средней дальней дистанции, с места одной рукой, сверху и с дальней дистанции; штрафной бросок.

*Ведение мяча:* на месте и в движении с высоким и низким отскоком; с изменением направления и скорости движения, высоты отскока мяча от пола. Обводка противника без зрительного контроля. Ведение с асинхронным ритмом движений руки с мячом и ног.

Обманные действия: финт на рывок, финт но бросок, финт но проход.

*Техника защиты.* Техника передвижений; стойка защитника с выставленной вперед ногой. Стойка со ступнями на одной линии. Сочетания способов передвижения с техническими приемами игры в защите. Индивидуальные действия в защите (перехваты мяча; борьба за мяч, не попавший в корзину).

*Тактика нападения.* Индивидуальные действия: выход на свободное место с целью атаки противника и получения мяча; выбор места на площадке с целью адекватного взаимодействия с партнерами по команде, применение изученных приемов техники нападения в зависимости от ситуации на площадке; действия одного защитника против двух нападающих в системе быстрого прорыва.

*Групповые действия:* взаимодействие двух игроков заслонами (внутренними и наружными); взаимодействие двух игроков переключениями.

*Командные действия:* организация командных действий по принципу «выходи на свободное место»; позиционное нападение с применением заслонов; организация командных действий против быстрого прорыва.

*Тактика защиты.* Индивидуальные действия: применение изученных защитных стоек и передвижений в зависимости от действия нападающего; выбор места и способа противодействия нападающему без мяча в зависимости от места нахождения мяча, выбор места по отношению к нападающему с мячом. Противодействие при бросках мяча в корзину.

Групповые действия. Взаимодействие двух игроков - подстраховка, отступление, проскальзывание.

Командные действия: переключение от действий в нападении к действиям в защите, личная система защиты.

Спортивные игры: баскетбол по упрощенным и основным правилам.

Подвижные игры с использованием элементов техники игры.

### **Раздел 4. Настольный теннис**

Цель: совершенствовать технику и тактику игры в нападении и защите, технику ведения мяча, технику передачи.

**Перечень изучаемых элементов содержания:** обучение и совершенствование технике толчка, подрезки, наката, топ-спина, блока, контр-удара. Изучение основных технических приемов, удара слева, удара справа. Изучение удара слева толчком, подача слева толчком, удар справа/слева крученный по высокому и полувысокому мячу, удар слева/справа крученный, наводящий (накат), подача слева/справа крученая, крученая свеча справа/слева.

#### **Раздел 5. Художественная и эстетическая гимнастика**

Цель: способствовать гармоничному физическому развитию, совершенствовать гибкость и пластику движений.

**Перечень изучаемых элементов содержания:**

Обучение и совершенствование упражнениям с булавами, мячом, скакалкой, лентой. Составление комбинаций, совершенствование работы телом - волны, взмахи, сжатия, скручивания, работа таза, обучение правильному дыханию.

#### **Раздел 6. Шахматы.**

Цель: совершенствовать умственные способности студентов средствами физической культуры

**Перечень изучаемых элементов содержания:** Знакомство с правилами игры, разучивание ходов, разучивание партий. Изучение истории шахмат и разнообразие систем. Игра в шахматы по упрощенным правилам проведения турниров. Проведение турниров и блиц-турниров.

#### **Раздел 7. Mix-dance**

Цель: обучиться методике овладения искусством современных танцев.

**Перечень изучаемых элементов содержания:** развитие обще танцевальных навыков, чувства ритма, координации и пластики, элементам актерского мастерства, импровизации и акробатики.

#### **Раздел 8. Черлидинг**

Цель: обучиться методике привлечения зрителей с целью популяризации физической культуры и спорта.

**Перечень изучаемых элементов содержания:** элементы спортивной гимнастики и акробатики, построение пирамид и танцевальные перестроения под зычные кричалки, спортивные танцы с элементами гимнастики, с присутствием пластичности, хорошей хореографии, грации и синхронности.

#### **Раздел 9. Танцы**

Цель: обучиться методике овладения искусством бальных танцев.

**Перечень изучаемых элементов содержания:** медленный вальс, квикстеп (быстрый фокстрот), венский вальс, танго, медленный фокстрот, самба, ча-ча-ча, джайв, румба и пасодобль.

#### **Раздел 10. Дартс.**

Цель: совершенствовать ловкость, развивать глазомер и умение концентрироваться на цели.

**Перечень изучаемых элементов содержания:** история дартс, оборудование и инвентарь для дартса, санитарно-гигиенические аспекты занятий дартсом, самоконтроль, оказание первой медицинской помощи, влияние занятий дартсом на функции организма учащихся, высота мишени и расстояние до нее, дротик, правила, раунды, правила турниров по дартсу, разновидности игры в дартс: «Набор очков», Классическая игра «501», игра «Раунд», Игра «Быстрый раунд», Игры «Раунд по двойным» и «Раунд по тройным», игра «Сектор 20»,

Игра «Булл-ай», Игра «Крикет», Игра «500», Игра «27», Игра «Шанхай» - Shanghai, Игра «Все пятерки», Игра «Убегай» - Parchessi, Игра «7 жизней».

### **Раздел 11. Бочча**

Цель: совершенствовать ловкость, развивать глазомер и умение концентрироваться на цели.

**Перечень изучаемых элементов содержания:** история бочча, размеры поля, размеры мяча, броски, одиночная игра, парная игра, круг, точность, прогрессив, эстафета.

### **ПРАКТИЧЕСКОЕ ЗАДАНИЕ К МОДУЛЮ 3.**

**Форма контроля** - посещения спортивных секций студентами по избранному виду спорта.

### **РУБЕЖНЫЙ КОНТРОЛЬ К МОДУЛЮ 1.**

**Форма контроля-** выступления студентов сборных команд на спортивных соревнованиях вуза.

\_\_\_ *Оформление работ, выполняемых в рамках самостоятельной работы осуществляется в соответствии с Методическими указаниями по оформлению письменных работ, обучающихся в рамках самостоятельной работы, утвержденными Учебно-методическим советом РГСУ, Протокол № 2 от 25 июня 2015 года.*

\_\_\_ *Конкретные практические задания и задания для рубежного контроля определяются в учебно-методических материалах по работе обучающихся в электронной информационно-образовательной среде РГСУ с применением технологий электронного обучения по данной дисциплине (модулю), утверждаемых ежегодно факультетом.*

## **РАЗДЕЛ 4. ФОНД ОЦЕНОЧНЫХ СРЕДСТВ ДЛЯ ПРОВЕДЕНИЯ ПРОМЕЖУТОЧНОЙ АТТЕСТАЦИИ ОБУЧАЮЩИХСЯ ПО ДИСЦИПЛИНЕ (МОДУЛЮ)**

### **4.1. Форма промежуточной аттестации обучающегося по дисциплине (модулю)**

Контрольным мероприятием промежуточной аттестации обучающихся по учебной дисциплине (модулю) является **зачет**, который проводится в **устной** форме.

### **4.2. Перечень компетенций с указанием этапов их формирования в процессе освоения образовательной программы**

<b>Код компетенции</b>	<b>Содержание компетенции (части компетенции)</b>	<b>Результаты обучения</b>	<b>Этапы формирования компетенций в процессе освоения образовательной программы</b>
УК – 7.	Способен поддерживать должный уровень физической подготовленности для обеспечения полноценной социальной и	Знать: - значение физической культуры как фактора развития человеческого капитала, основной составляющей здорового образа жизни; - основные показатели физического развития, функциональной подготовленности и работоспособности и влияние	Этап формирования знаний

	профессиональной деятельности	<p>физических упражнений на данные показатели; - основы организации здорового образа жизни; - требования профессиональной деятельности в области физической культуры и спорта к уровню физической подготовленности работников; - правила безопасности при проведении занятий по физической культуре и спорту; - методики обучения технике двигательных действий и развития физических качеств средствами базовых видов спорта и ИВС; - основы планирования и проведения занятий по физической культуре; - основы контроля и самооценки уровня физической подготовленности по результатам тестирования. - правила эксплуатации контрольно-измерительных приборов и инвентаря.</p>	
		<p>Уметь: - самостоятельно оценивать уровень физической подготовленности; - планировать отдельные занятия и циклы занятий по физической культуре оздоровительной направленности с учетом особенностей профессиональной деятельности; - проводить занятия по общей физической подготовке; - определять и учитывать величину нагрузки на занятиях; - соблюдать правила техники безопасности при выполнении упражнений; - пользоваться спортивным инвентарем, оборудованием и контрольно-измерительными приборами и обнаруживать их неисправности</p>	Этап формирования умений
		<p>Владеть опытом: проведения с обучающимися теоретических занятий и бесед о пользе, значении физической культуры и спорта, основах здорового образа жизни, о важности физической подготовки к систематическим занятиям и использовании средств физической культуры и спорта для оптимизации двигательного режима; - планирования и проведения занятий по обучению технике базовых видов спорта; - планирования и проведения учебно-</p>	Этап формирования навыков и получения опыта

		тренировочных занятий по ИВС по обучению технике выполнения упражнений, развитию физических качеств и воспитанию личности; - владения техникой основных двигательных действий базовых видов спорта и ИВС на уровне выполнения контрольных нормативов; - самоконтроля и анализа своего физического состояния, физической подготовленности.	
--	--	---	--

#### 4.3 Описание показателей и критериев оценивания компетенций на различных этапах их формирования, описание шкал оценивания

Код компетенции	Этапы формирования компетенций	Показатель оценивания компетенции	Критерии и шкалы оценивания
УК-7	Этап формирования знаний.	Теоретический блок вопросов.  Уровень освоения программного материала, логика и грамотность изложения, умение самостоятельно обобщать и излагать материал	1) обучающийся глубоко и прочно освоил программный материал, исчерпывающе, последовательно, грамотно и логически стройно его излагает, тесно увязывает с задачами и будущей деятельностью, не затрудняется с ответом при видоизменении задания, умеет самостоятельно обобщать и излагать материал, не допуская ошибок: ( 9-10] баллов; 2) обучающийся твердо знает программный материал, грамотно и по существу излагает его, не допуская существенных неточностей в ответе на вопрос, может правильно применять теоретические положения: [8-9) баллов; 3) обучающийся освоил основной материал, но не знает отдельных деталей, допускает неточности, недостаточно правильные формулировки, нарушает последовательность в изложении программного материала: (6-8) баллов; 4) обучающийся не знает значительной части программного материала, допускает существенные



			ошибки: [0-6] баллов.
<b>УК-7</b>	Этап формирования умений	<p>Аналитическое задание (<i>задачи, ситуационные задания, кейсы, проблемные ситуации и т.д.</i>)</p> <p>Практическое применение теоретических положений применительно к профессиональным задачам, обоснование принятых решений</p>	<p>1) свободно справляется с задачами и практическими заданиями, правильно обосновывает принятые решения, задание выполнено верно, даны ясные аналитические выводы к решению задания, подкрепленные теорией: ( 9-10] баллов;</p> <p>2) владеет необходимыми умениями и навыками при выполнении практических заданий, задание выполнено верно, отмечается хорошее развитие аргумента, однако отмечены погрешности в ответе, скорректированные при собеседовании: [8-9) баллов;</p> <p>3) испытывает затруднения в выполнении практических заданий, задание выполнено с ошибками, отсутствуют логические выводы и заключения к решению: (6-8) баллов;</p> <p>4) практические задания, задачи выполняет с большими затруднениями или задание не выполнено вообще, или задание выполнено не до конца, нет четких выводов и заключений по решению задания, сделаны неверные выводы по решению задания: [0-6] баллов.</p>
<b>УК-7</b>	Этап формирования навыков и получения опыта.	<p>Аналитическое задание (<i>задачи, ситуационные задания, кейсы, проблемные ситуации и т.д.</i>)</p> <p>Решение практических заданий и задач, владение навыками и умениями при выполнении практических заданий, самостоятельность, умение обобщать и излагать материал.</p>	<p>3) испытывает затруднения в выполнении практических заданий, задание выполнено с ошибками, отсутствуют логические выводы и заключения к решению: (6-8) баллов;</p> <p>4) практические задания, задачи выполняет с большими затруднениями или задание не выполнено вообще, или задание выполнено не до конца, нет четких выводов и заключений по решению задания, сделаны неверные выводы по решению задания: [0-6] баллов.</p>

**4.4 Типовые контрольные задания или иные материалы, необходимые для оценки знаний, умений, навыков и (или) опыта деятельности, характеризующих этапы формирования компетенций в процессе освоения образовательной программы**

**Примерные вопросы для проведения промежуточной аттестации обучающихся по дисциплине (модулю)**

*Примерный перечень контрольных нормативов к промежуточной аттестации студентов, посещающих спортивный и секционный модули.*

**ЮНОШИ**

Наименование упражнения	1 балл	2 балла	3 балла	4 балла	5 баллов
-------------------------	--------	---------	---------	---------	----------

Кросс - 3000 метров, мин, с	16,00	15,30	15,10	14,40	13,10
Бег на 100 метров, с	15,8	15,0	14,6	14,3	13,8
Прыжок в длину с места, см	160	180	200	210	230
Поднимание туловища из положения лежа (количество раз за 1 минуту)	20	25	30	40	50
Подтягивание на перекладине	4	6	8	10	13
Или рывок гири 16 кг., (количество раз)	5	10	15	25	35
Наклон вперед из положения стоя на гимнастической скамейке (ниже уровня скамьи), см.	4	5	6	8	13
Бег на лыжах на 5 км (мин., с)	27.00	26.30	25.40	25.00	23.40

### ДЕВУШКИ

Наименование упражнения	1 балл	2 балла	3 балла	4 балла	5 баллов
Кросс - 2000 метров, мин, с	13,00	12,30	11,50	11,20	9,50
Бег на 100 метров, с	19,0	18,5	18,0	17,6	16,3
Прыжок в длину с места, см	140	150	160	170	185
Поднимание туловища из положения лежа (количество раз за 1 минуту)	15	18	20	30	40
Подтягивание из виса на низкой перекладине (раз) или сгибание и разгибание рук в упоре лежа на полу (раз)	4	6	8	10	13
	5	7	9	10	16
Наклон вперед из положения стоя на гимнастической скамейке (ниже уровня скамьи), см.	3	5	7	9	16
Бег на лыжах на 3 км (мин., с)	21.00	20.00	19.15	18.45	17.30

### Функциональные пробы и тесты

Уровень функционального состояния организма можно определить с помощью функциональных проб и тестов.

*Проба Штанге (задержка дыхания на вдохе).* После 5-ти минут отдыха сидя сделать 2-3 глубоких вдоха и выдоха, а затем, сделав полный вдох задерживают дыхание, время отсчитывается от момента задержки дыхания до её прекращения. Средним показателем является способность задержать дыхание на вдохе для нетренированных людей на 40-55с, для тренированных – на 60-90с и более. С нарастанием тренированности время задержки дыхания возрастает, при заболевании или переутомлении это время снижается до 30-35с. Эта проба характеризует устойчивость организма к недостатку кислорода.

*Одномоментная проба.* Перед выполнением одномоментной пробы отдыхают стоя, без движений в течение 3 мин. Затем измеряют ЧСС за одну минуту. Далее выполняют 20 глубоких приседаний за 30 с из исходного положения ноги на ширине плеч, руки вдоль туловища. При приседании руки выносят вперед, а при выпрямлении возвращают в исходное положение. После выполнения приседаний подсчитывают ЧСС в течение одной минуты. При оценке определяется величина учащения ЧСС после нагрузки в процентах. Величина по 20% означает отличную реакцию сердечно-сосудистой системы на нагрузку, от 21 до 40% – хорошую, от 41 до 65% – удовлетворительную, от 66 до 75% – плохую, от 76 и более – очень плохую.

*Ортоstaticкая проба.* Служит для характеристики функциональной полноценности рефлекторных механизмов регуляции гемодинамики и оценки возбудимости центров симпатической иннервации.

У обследуемого после 5-минутного пребывания в положении лежа регистрируют частоту сердечных сокращений. Затем по команде обследуемый спокойно (без рывков) занимает положение стоя. Пульс подсчитывается на 1-й и 3-й минуте пребывания в вертикальном положении, кровяное давление определяется на 3-й и 5-й минуте. Оценка пробы может осуществляться только по пульсу или по пульсу и артериальному давлению.

<b>Оценка ортоstaticкой пробы</b>			
<b>Показатели</b>	<b>Переносимость пробы</b>		
	<b>хорошая</b>	<b>удовлетворительная</b>	<b>неудовлетворительная</b>
Частота сердечных сокращений	Учащение не более чем на 11 уд.	Учащение на 12-18 уд.	Учащение на 19 уд. и более
Систолическое давление	Повышается	Не меняется	Снижается в пределах 5—10 мм рт. ст.
Диастолическое давление	Повышается	Не изменяется или несколько повышается	Повышается
Пульсовое давление	Повышается	Не изменяется	Снижается
Вегетативные реакции	Отсутствуют	Потливость	Потливость, шум в ушах

Возбудимость центров симпатической иннервации определяется по степени учащения пульса (СУП), а полноценность вегетативной регуляции по времени стабилизации пульса. В норме (у молодых лиц) пульс возвращается к исходным значениям на 3 минуте. Критерии оценки возбудимости симпатических звеньев по индексу СУП представлены в таблице.

Возбудимость	Степень учащения пульса %
<b>Нормальная:</b>	
Слабая	До 9,1
Средняя	9,2-18,4
Живая	18,5-27,7
<b>Повышенная:</b>	
Слабая	27,8-36,9
Заметная	37,0-46,2
Значительная	46,3-55,4
Резкая	55,5-64,6
Очень резкая	64,7 и более

*Клиноstaticкая проба.*

Характеризует возбудимость центров парасимпатической иннервации. Методика поведения: исследуемый плавно переходит из положения стоя в положение лежа. Подсчитывают и сравнивают частоту пульса в вертикальном и горизонтальном положениях. Клиноstaticкая проба в норме проявляется замедлением пульса на 2-8 уд.

**Оценка возбудимости центров парасимпатической иннервации**

<b>Возбудимость</b>	<b>Степень замедления пульса %</b>
<b>Нормальная:</b>	
слабая	До 6,1
средняя	6,2 - 12,3
живая	12,4- 18,5
<b>Повышенная:</b>	
слабая	18,6- 24,6
заметная	24,7- 30,8
значительная	30,9- 37,0
резкая	37,1- 43,1
очень резкая	43,2и более

*Проба Генчи (задержка дыхания на выдохе).* Выполняется также, как и проба Штанге, только задержка дыхания производится после полного выдоха. Здесь средним показателем является способность задержать дыхание на выдохе для нетренированных людей на 25-30с, для тренированных – на 40-60с и более.

*Проба Рюффе.* Для оценки деятельности сердечно-сосудистой системы можно пользоваться пробой Рюффе. После 5-минутного спокойного состояния в положении сидя подсчитать пульс за 15с (P<sub>1</sub>), затем выполнить 30 приседаний. Сразу после приседаний (стоя) подсчитать пульс за первые 15с (P<sub>2</sub>) и за последние 15с первой минуты восстановления (P<sub>3</sub>) после нагрузки. Результаты оцениваются по индексу, который определяется по формуле:

$$\text{ИСД} = \frac{4 \times (P_1 + P_2 + P_3) - 200}{10}$$

Вычисляемый индекс сердечной деятельности (ИСД) является критерием оптимальности вегетативного обеспечения сердечно-сосудистой системы при выполнении физической нагрузки малой мощности.

Трактовка пробы: при ИСД менее 5 – оценка «отлично»; при ИСД менее 10 – «хорошо»; менее 15 – «удовлетворительно»; при STD более 15 – «плохо».

Тест не рекомендуется выполнять людям с заболеваниями сердечно-сосудистой системы. Можно рекомендовать другую пробу: 20 приседаний за 30с, если пульс увеличится: на 25% – «отлично»; на 25-50% – «хорошо»; от 50-75% – «плохо».

*Оценка общей физической подготовленности по тесту К. Купера.*

Оценка уровня физической подготовленности в зависимости от дистанции (по К. Куперу)

Оценка уровня физической подготовленности	Дистанция (км) для женщин		Дистанция (км) для мужчин	
	17-19 лет	20-29 лет	13-19 лет	20-29 лет
Очень плохо	< 1,6	< 1,55	< 2,1	< 1,95
Плохо	1,6-1,9	1,55-1,8	2,1-2,2	1,95-2,1
Удовлетворительно	1,9-2,1	1,8-1,9	2,2-2,5	2,1-2,4
Хорошо	2,1-2,3	1,9-2,1	2,5-2,75	2,4-2,6
Отлично	2,3-2,4	2,1-2,3	2,75-3,0	2,6-2,8
Превосходно	> 2,4	> 2,3	> 3,0	> 2,8

*Определение уровня физической работоспособности по Гарвардскому степ-тесту (ИГСТ).*

Цель теста – оценить скорость протекания восстановительных процессов после прекращения дозированной мышечной работы. При проведении теста необходима следующая аппаратура: ступеньки разной высоты, секундомер, метроном.

*Методика проведения теста.* Физическая нагрузка задаётся в виде восхождений на ступеньку. Высота ступеньки и время выполнения мышечной работы зависят от пола, возраста и физического развития испытуемого:

Группы испытуемых	Высота ступеньки, см	Время восхождений, мин.
Юноши и девушки (17-19 лет) с ростом выше 1,85 см	50	4

Во время тестирования испытуемому предлагается совершать подъёмы на ступеньку в заданном темпе – с частотой 30 раз в 1 мин. Темп движений задаётся метрономом, частоту которого устанавливают на 120 уд/мин.

После окончания физической нагрузки испытуемый отдыхает сидя. Начиная со 2-й минуты у него 3 раза по 30-секундным отрезкам времени подсчитывается число пульсовых ударов: с 60-й до 90-й восстановительного периода, со 120-й до 150-й и со 180-й до 210-й с. Значения этих трёх подсчётов суммируются и умножаются на 2 (перевод в ЧСС в 1 мин.). Результаты тестирования выражаются в условных единицах в виде индекса Гарвардского степ теста (ИГСТ). Эту величину рассчитывают из следующего уравнения:

$$\text{ИГСТ} = \frac{t \times 100}{(f_1 + f_2 + f_3) \times 2'}$$

где  $t$  – фактическое время выполнения физической нагрузки в секундах;  $f_1 + f_2 + f_3$  – сумма пульса за первые 30 с. каждой минуты (начиная со 2-й) восстановительного периода.

*Оценка результатов тестирования.* Величина ИГСТ характеризует скорость восстановительных процессов после достаточно напряжённой мышечной работы. Чем быстрее восстанавливается пульс, тем меньше величина  $f_1 + f_2 + f_3$  и, следовательно, тем выше индекс Гарвардского степ-теста.

#### Шкала оценки величин ИГСТ

ИГСТ	Оценка
Меньше 55	Плохая
55-64	Ниже средней
65-79	Средняя
80-89	Хорошая
90 и больше	Отличная

### РЕКОМЕНДУЕМЫЙ МИНИМАЛЬНЫЙ НЕДЕЛЬНЫЙ ДВИГАТЕЛЬНЫЙ ОБЪЕМ ЗАНЯТИЙ ФИЗИЧЕСКИМИ УПРАЖНЕНИЯМИ (для студентов основной и специальных медицинских групп)

Упражнения	Объем
<b>Юноши:</b>	
1. Утренняя гимнастика (мин.)	105-140
2. Оздоровительный бег (км) или ходьба на лыжах (км)	15-17 22-24
3. Подтягивание на перекладине (кол-во раз) или сгибание рук в упоре лежа	70-85 120-140
4. Поднимание туловища из положения лежа на спине, руки за головой, ноги закреплены (кол-во раз)	140-160
5. Из основной стойки наклоны туловища вперед с прямыми ногами (кол-во раз)	90-120
6. Ускоренная ходьба (км)	25-35
<b>Девушки:</b>	
1. Утренняя гимнастика (мин.)	105-140

2. Оздоровительный бег (км) или ходьба на лыжах (км)	12-14 16-18
3. Прыжки на месте через скакалку (кол-во раз)	350
4. Сгибание и разгибание рук в упоре лежа, высота опоры 50 см (кол-во раз) или подтягивание из виса лежа на низкой перекладине (110-120 см)	210-220 85-95
5. Поднимание туловища из положения лежа на спине, руки за головой, ноги закреплены (кол-во раз)	100-120
6. Из основной стойки наклоны туловища вперед с прямыми ногами (кол-во раз)	90-120
7. Ускоренная ходьба (км)	20-30

### **Теоретический блок вопросов:**

#### *Перечень вопросов к зачету*

*(для студентов временно освобожденных от практических занятий):*

1. Понятия «физическая культура», «спорт», «физическое воспитание».
2. Физическое развитие, физическое совершенство. Физическая подготовка и двигательная активность человека.
3. Физическая культура как учебная дисциплина высшего профессионального образования и ее задачи.
4. Здоровый образ жизни и факторы его составляющие. Роль физической культуры в формировании здорового образа жизни.
5. Значение физических упражнений для здоровья человека.
6. Гигиенические правила занятий физическими упражнениями.
7. Социальные и биологические факторы, их влияние на физическое развитие человека.
8. Воздействие экологических факторов на организм.
9. Физическая культура как средство борьбы с гиподинамией и гипокинезией.
10. Общая физическая подготовка (ОФП) и специальная физическая подготовка (СФП) студента. Их характеристики.
11. Средства физической культуры.
12. Оздоровительные силы природы как средство физической культуры.
13. Сила. Средства и методы развития силы.
14. Гибкость. Средства и методы развития гибкости.
15. Ловкость. Средства и методы развития ловкости.
16. Выносливость. Средства и методы развития выносливости.
17. Быстрота. Средства и методы развития быстроты.
18. Дыхательная система и ее функции при занятиях физическими упражнениями.
19. Опорно-двигательный аппарат и его функции при занятиях физическими упражнениями.
20. Сердечно-сосудистая система и ее функции при занятиях физическими упражнениями.
21. Врачебный контроль при занятиях физической культурой, его цель.
22. Критерии физического развития и физической подготовленности.
23. Правила самостоятельных занятий физическими упражнениями.
24. Значение утренней гимнастики.
25. Приемы закаливания.
26. Самоконтроль, основные методы. Дневник самоконтроля спортсмена.
27. Методы профилактики профессиональных заболеваний.
28. Основные формы производственной физической культуры.
29. Массовый спорт и спорт высших достижений. Их цели, задачи и различия.
30. Студенческий спорт. Организация и планирование спортивной подготовки в вузе.

### **Аналитическое задание**

*(для студентов, временно освобожденных от практических занятий)*

1. «Утренняя гигиеническая гимнастика (УГГ)». Составить письменно комплекс УГГ.

2. «Оценка физического развития»:
  - антропометрические измерения;
  - антропометрические индексы;
  - функциональные пробы
3. Составить и обосновать индивидуальный комплекс физических упражнений.
4. Методика проведения массажных приемов. Правила проведения самомассажа.
5. Составить и обосновать индивидуальную оздоровительную программу.
6. Применение методики оценки уровня функционального и физического состояния организма.
7. Использование методов, стандартов, антропометрических индексов, номограмм, функциональных проб, упражнений-тестов для оценки функционального состояния, физической подготовленности и физического развития организма с учетом данных врачебного контроля и самоконтроля.
8. Методика проведения комплексов упражнений, применяемых при различных заболеваниях. Разработать примерный комплекс упражнений при заболевании (по выбору обучающегося)
9. Выявление и устранение ошибок в технике выполнения упражнений.
10. Методика самостоятельного освоения отдельных элементов профессионально-прикладной физической подготовки.
11. Методика проведения производственной гимнастики с учетом заданных условий и характера труда. Разработать комплекс упражнений для производственной гимнастики.

#### **4.5 Методические материалы, определяющие процедуры оценивания знаний, умений, навыков и (или) опыта деятельности, характеризующих этапы формирования компетенций**

Промежуточная аттестация по дисциплине (модулю) проводится в соответствии с Положением о промежуточной аттестации обучающихся по основным профессиональным образовательным программам высшего образования – программ бакалавриата/магистратуры/специалитета в Российском государственном социальном университете и Положение о балльно-рейтинговой системе оценки успеваемости обучающихся по основным профессиональным образовательным программам высшего образования - программам бакалавриата, программам специалитета, программам магистратуры в Российском государственном социальном университете.

На промежуточную аттестацию отводится 20 рейтинговых баллов.

Ответы обучающегося на контрольном мероприятии промежуточной аттестации оцениваются педагогическим работником по 20 - балльной шкале, а итоговая оценка по дисциплине (модулю) выставляется по системе зачтено/не зачтено для зачета.

Критерии выставления оценки определяются Положением о балльно-рейтинговой системе оценки успеваемости обучающихся по основным профессиональным образовательным программам высшего образования - программам бакалавриата, программам специалитета, программам магистратуры в Российском государственном социальном университете.

## **РАЗДЕЛ 5. УСЛОВИЯ РЕАЛИЗАЦИИ ДИСЦИПЛИНЫ (МОДУЛЯ)**

### **5.1. Перечень основной и дополнительной учебной литературы для освоения дисциплины (модуля)**

#### **5.1.1. Основная литература**

1. Плавание : учебник для вузов / В. З. Афанасьев [и др.] ; под общей редакцией Н. Ж. Булгаковой. — 2-е изд. — Москва : Издательство Юрайт, 2021. — 344 с. — (Высшее образование). — ISBN 978-5-534-07939-5. — Текст : электронный // ЭБС Юрайт [сайт]. — URL: <https://urait.ru/bcode/474361>

2. Элективные курсы по физической культуре. Практическая подготовка : учебное пособие для вузов / А. А. Зайцев [и др.] ; под общей редакцией А. А. Зайцева. — 2-е изд., перераб. и доп. — Москва : Издательство Юрайт, 2021. — 227 с. — (Высшее образование). — ISBN 978-5-534-12624-2. — Текст : электронный // ЭБС Юрайт [сайт]. — URL: <https://urait.ru/bcode/476677> (дата обращения: 29.06.2021).

### 5.1.2. Дополнительная литература

1. Туревский, И. М. Физическая подготовка: сдача нормативов комплекса ГТО : учебное пособие для вузов / И. М. Туревский, В. Н. Бородаенко, Л. В. Тарасенко. — 2-е изд. — Москва : Издательство Юрайт, 2021. — 146 с. — (Высшее образование). — ISBN 978-5-534-11118-7. — Текст : электронный // ЭБС Юрайт [сайт]. — URL: <https://urait.ru/bcode/475804>

2. Спортивные игры: правила, тактика, техника : учебное пособие для вузов / Е. В. Конеева [и др.] ; под общей редакцией Е. В. Конеевой. — 2-е изд., перераб. и доп. — Москва : Издательство Юрайт, 2021. — 322 с. — (Высшее образование). — ISBN 978-5-534-11314-3. — Текст : электронный // ЭБС Юрайт [сайт]. — URL: <https://urait.ru/bcode/475335> (дата обращения: 29.06.2021).

## 5.2 Перечень ресурсов информационно-коммуникационной сети «Интернет», необходимых для освоения дисциплины (модуля)

№№	Название электронного ресурса	Описание электронного ресурса	Используемый для работы адрес
1.	ЭБС «Университетская библиотека онлайн»	Электронная библиотека, обеспечивающая доступ высших и средних учебных заведений, публичных библиотек и корпоративных пользователей к наиболее востребованным материалам по всем отраслям знаний от ведущих российских издательств	<a href="http://biblioclub.ru/">http://biblioclub.ru/</a>
2.	Научная электронная библиотека eLIBRARY.ru	Крупнейший российский информационно-аналитический портал в области науки, технологии, медицины и образования, содержащий рефераты и полные тексты более 34 млн научных публикаций и патентов	<a href="http://elibrary.ru/">http://elibrary.ru/</a>
3.	Образовательная платформа Юрайт	Электронно-библиотечная система для ВУЗов, ССУЗов, обеспечивающая доступ к учебникам, учебной и методической литературе по различным дисциплинам.	<a href="https://urait.ru/">https://urait.ru/</a>



4.	База данных "EastView"	Полнотекстовая база данных периодических изданий	<a href="http://ebiblioteka.ru/">http://ebiblioteka.ru/</a>
5.	База данных международного индекса научного цитирования "Scopus"	Библиографическая и реферативная база данных и инструмент для отслеживания цитируемости статей, опубликованных в научных изданиях	<a href="http://www.scopus.com/">http://www.scopus.com/</a>
6.	Международный индекс научного цитирования "Web of Science"	Поисковая интернет-платформа, объединяющая реферативные базы данных публикаций в научных журналах и патентов, в том числе базы, учитывающие взаимное цитирование публикаций. Web of Science охватывает материалы по естественным, техническим, общественным, гуманитарным наукам и искусству.	<a href="http://webofknowledge.com">http://webofknowledge.com</a>
7.	Электронная библиотека "Grebennikon"	Библиотека предоставляет доступ более чем к 30 журналам, выпускаемых Издательским домом "Гребенников".	<a href="https://grebennikon.ru/">https://grebennikon.ru/</a>

### 5.3 Методические указания для обучающихся по освоению дисциплины (модуля)

Освоение обучающимся дисциплины (модуля) «*Элективные дисциплины по физической культуре и спорту*» предполагает изучение материалов дисциплины (модуля) на аудиторных занятиях и в ходе самостоятельной работы. Аудиторные занятия проходят в форме практических занятий. Самостоятельная работа включает разнообразный комплекс видов и форм работы обучающихся.

Для успешного освоения дисциплины (модуля) и достижения поставленных целей необходимо внимательно ознакомиться с рабочей программой дисциплины (модуля), доступной в электронной информационно-образовательной среде РГСУ.

Следует обратить внимание на списки основной и дополнительной литературы, на предлагаемые преподавателем ресурсы информационно-телекоммуникационной сети Интернет. Эта информация необходима для самостоятельной работы обучающегося.

При подготовке к аудиторным занятиям необходимо помнить особенности каждой формы его проведения.

Подготовка к занятию практического типа

При подготовке и работе во время проведения занятий семинарского типа следует обратить внимание на следующие моменты: на процесс предварительной подготовки, на работу во время занятия, обработку полученных результатов, исправление полученных замечаний.

Предварительная подготовка к учебному занятию семинарского типа заключается в изучении теоретического материала в отведенное для самостоятельной работы время, ознакомление с инструктивными материалами с целью осознания задач практического занятия.

Работа во время проведения учебного занятия семинарского типа включает:

– консультирование студентов преподавателями и вспомогательным персоналом с целью предоставления исчерпывающей информации, необходимой для самостоятельного выполнения предложенных преподавателем задач,

– самостоятельное выполнение заданий согласно обозначенной учебной программой тематики.

**Практические занятия** по физической культуре и спорту проходят с учетом физических особенностей студентов и включают: подготовительную, основную и заключительные части.

Преподаватель предоставляет студентам 10 минут времени до начала занятий и 10 минут после занятия на переодевание, чистое время практической части составляет 70 минут.

На занятии преподавателю необходимо обращать внимание на формирование у студентов индивидуально-психологических качеств личности, таких как, целеустремленность, волевая активность, толерантность к стрессовым ситуациям, необходимых для формирования готовности студентов к профессиональной деятельности. А также на формирование социально-психологических свойства личности, обеспечивающих эффективное вхождение студента в социокультурное пространство для решения профессиональных задач в составе творческого коллектива и индивидуально.

1. Студенты обязаны ежегодно проходить медицинское обследование. По заключению врача студенты распределяются в учебные группы: основные (практически здоровые или имеющие незначительные ограничения двигательной активности обучающиеся); специально-медицинские (студенты с ограниченными возможностями здоровья) и спортивные (имеющие высокий уровень физической подготовленности, опыт учебно-тренировочной работы и участие в соревнованиях по избранному виду спорта).

2. Студенты имеют право переходить из одной учебной группы в другую только после окончания семестра, по представлению заключения врача и декана факультета физической культуры, осуществляющей подготовку по физической культуре и спорту.

3. Студенты спортивных групп занимаются в составе сборных команд университета по видам спорта не менее – 4 раз в неделю во второй половине дня (с 17:00 часов) согласно расписанию, составленного руководителем спортивного клуба.

4. Студенты обязаны посещать практические занятия только в спортивной форме.

5. Студенты, пропустившие более 6-ти часов практических занятий, обязаны отработать их до начала экзаменационной сессии у ведущего преподавателя по расписанию занятий.

6. Студенты, временно освобожденные от практических занятий после перенесенных заболеваний, обязаны присутствовать на занятиях по расписанию и выполнять задания методико-практического раздела программы.

7. Студенты обязаны сдать контрольные нормативы и зачетные требования строго по графику в период контрольных занятий.

8. Студенты, освобожденные от практических занятий по состоянию здоровья, оцениваются по результатам семестровой работы (в том числе решения аналитических заданий).

9. Студенты обязаны посещать все виды практических занятий, выполнять в установленные сроки все виды заданий, предусмотренных рабочей программой дисциплины.

10. Студенты обязаны уважать труд и достоинство преподавателей, учебно-вспомогательного персонала и других работников Университета.

11. Студенты обязаны соблюдать правила поведения и охраны труда на спортивных объектах.

12. Студенты обязаны стремиться к повышению уровня физической культуры, нравственному и физическому совершенствованию, способствовать развитию и росту престижа Университета.

13. Студенты обязаны бережно относиться к материальным ценностям, находящимся на спортивных объектах Университета.

Обработка, обобщение полученных результатов практической работы проводится обучающимися самостоятельно или под руководством преподавателя (в зависимости от степени сложности поставленных задач). В результате оформляется индивидуальный отчет. Подготовленная к сдаче на контроль и оценку работа сдается преподавателю. Форма отчетности может быть письменная, устная или две одновременно. Главным результатом в данном случае служит получение положительной оценки по каждой лабораторной работе/практическому занятию. Это является необходимым условием при проведении рубежного контроля и допуска к зачету. При получении неудовлетворительных результатов обучающийся имеет право в дополнительное время пересдать преподавателю работу до проведения промежуточной аттестации.

Самостоятельная работа.

Для более углубленного изучения темы задания для самостоятельной работы рекомендуется выполнять параллельно с изучением данной темы. При выполнении заданий по возможности используйте наглядное представление материала. Более подробная информация о самостоятельной работе представлена в разделах «Учебно-методическое обеспечение самостоятельной работы по дисциплине (модулю)», «Методические указания к самостоятельной работе по дисциплине (модулю)».

#### **5.4 Информационно-технологическое обеспечение образовательного процесса по дисциплины (модуля)**

##### **5.4.1. Средства информационных технологий**

1. Персональные компьютеры;
2. Средства доступа в Интернет;
3. Проектор.
- 4.

##### **5.4.2. Программное обеспечение**

- 1.Операционная система Windows 7
- 2.Microsoft Office Professional Plus 2007 Russian Academic OPEN No Level
- 3.Справочно-правовая система Консультант+
- 4.Acrobat Reader DC
- 5.7-Zip
- 6.SKY DNS
- 7.TrueConf(client)

##### **5.4.3. Информационные справочные системы и профессиональные базы данных**

<b>№№</b>	<b>Название электронного ресурса</b>	<b>Описание электронного ресурса</b>	<b>Используемый для работы адрес</b>
1.	ЭБС «Университетская библиотека онлайн»	Электронная библиотека, обеспечивающая доступ высших и средних учебных заведений, публичных библиотек и корпоративных пользователей к наиболее востребованным материалам по всем отраслям знаний от ведущих российских издательств	<a href="http://biblioclub.ru/">http://biblioclub.ru/</a>
2.	Научная электронная	Крупнейший российский	<a href="http://elibrary.ru/">http://elibrary.ru/</a>

	библиотека eLIBRARY.ru	информационно-аналитический портал в области науки, технологии, медицины и образования, содержащий рефераты и полные тексты более 34 млн научных публикаций и патентов	
3.	Образовательная платформа Юрайт	Электронно-библиотечная система для ВУЗов, ССУЗов, обеспечивающая доступ к учебникам, учебной и методической литературе по различным дисциплинам.	<a href="https://urait.ru/">https://urait.ru/</a>
4.	База данных "EastView"	Полнотекстовая база данных периодических изданий	<a href="http://ebiblioteka.ru/">http://ebiblioteka.ru/</a>
5.	База данных международного индекса научного цитирования "Scopus"	Библиографическая и реферативная база данных и инструмент для отслеживания цитируемости статей, опубликованных в научных изданиях	<a href="http://www.scopus.com/">http://www.scopus.com/</a>
6.	Международный индекс научного цитирования "Web of Science"	Поисковая интернет-платформа, объединяющая реферативные базы данных публикаций в научных журналах и патентов, в том числе базы, учитывающие взаимное цитирование публикаций. Web of Science охватывает материалы по естественным, техническим, общественным, гуманитарным наукам и искусству.	<a href="http://webofknowledge.com">http://webofknowledge.com</a>
7.	Электронная библиотека "Grebennikon"	Библиотека предоставляет доступ более чем к 30 журналам, выпускаемых Издательским домом "Гребенников".	<a href="https://grebennikon.ru/">https://grebennikon.ru/</a>

### 5.5 Материально-техническое обеспечение образовательного процесса по дисциплине (модулю)

Для изучения дисциплины (модуля) «*Элективные дисциплины по физической культуре и спорту*» в рамках реализации основной профессиональной образовательной программы высшего образования – программы бакалавриата по направлению подготовки 38.03.02 *Менеджмент* используются:

#### **Спортивные объекты Университета**

Реализация учебной дисциплины в форме практических занятий требует наличия игровых спортивных залов, учебно-тренировочной базы, стадиона, зала силовой подготовки, раздевалок, душевых.

Оборудование спортивных залов: мячи, волейбольные сетки, баскетбольные щиты, гимнастические палки, скакалки, скамейки.

Оборудование учебно-тренировочной базы: лыжи, ботинки, палки, подготовленные лыжные трассы.

Оборудование стадиона: футбольные ворота, беговые дорожки с разметкой, прыжковая яма.

Оборудование залов силовой подготовки: тренажеры на свободных весах, блочные тренажеры, кардиотренажеры, грифы, диски, гантели, штанги, гимнастические палки, скакалки, скамейки.

Оборудование раздевалок: скамейки, шкафчики для одежды.

Спортивные объекты:

Наименование объекта	Адрес	Площадь объекта	Количество занимающихся
Плоскостное сооружение	Лосиноостровская, дом 24	300 м <sup>2</sup>	80-100 (одновременно)
Спортивный зал	Лосиноостровская, дом 24	240 м <sup>2</sup>	45-60
Тир	Лосиноостровская, дом 24	25,7 м <sup>2</sup>	20-25
Шахматный дом	В.Пика дом 4 стр. 3	120	50 (одновременно)

**Помещения для самостоятельной работы обучающихся:** оснащены специализированной мебелью (парты, стулья) техническими средствами обучения (персональные компьютеры с доступом в сеть Интернет и обеспечением доступа в электронно-информационную среду университета, программным обеспечением).

### 5.6 Образовательные технологии

При реализации дисциплины (модуля) *«Элективные дисциплины по физической культуре и спорту (модуля)»* применяются различные образовательные технологии, в том числе технологии электронного обучения.

Освоение дисциплины (модуля) *«Элективные дисциплины по физической культуре и спорту (модуля)»* предусматривает использование в учебном процессе проведения учебных занятий в форме двигательной деятельности в зависимости от выбранного студентами вида спорта или активности с целью формирования и развития **профессиональных** навыков обучающихся.

При освоении дисциплины (модуля) *«Элективные дисциплины по физической культуре и спорту (модуля)»* предусмотрено применением электронного обучения.

Учебные часы дисциплины (модуля) *«Элективные дисциплины по физической культуре и спорту (модуля)»* предусматривают классическую контактную работу преподавателя с обучающимся в аудитории и контактную работу посредством электронной информационно-образовательной среды в синхронном и асинхронном режиме (вне аудитории) посредством применения возможностей компьютерных технологий (электронная почта, электронный учебник, тестирование, вебинар, видеофильм, презентация, форум и др.).

В рамках дисциплины (модуля) *«Элективные дисциплины по физической культуре и спорту (модуля)»* предусмотрены встречи с руководителями и работниками организаций, деятельность которых связана с *направленностью* реализуемой основной профессиональной образовательной программы высшего образования – программы бакалавриата.

## ЛИСТ РЕГИСТРАЦИИ ИЗМЕНЕНИЙ

№ п/п	Содержание изменения	Реквизиты документа об утверждении изменения	Дата введения изменения
1	Утверждена и введена в действие решением Ученого совета факультета на основании Федерального государственного образовательного стандарта высшего образования по направлению подготовки 38.03.02 Менеджмент (уровень бакалавриата), утвержденным приказом Министерства науки и высшего образования Российской Федерации от 12.08.2020 г №970	Протокол заседания Ученого совета факультета № _11___  от «_27_» _мая_ 2021__ года	01.09.2021



Министерство науки и высшего образования Российской Федерации  
Федеральное государственное бюджетное образовательное  
учреждение высшего образования  
«Российский государственный социальный университет»

«УТВЕРЖДАЮ»

Декан факультета управления

А.Н.Островский

«13» мая 2021 г.

**РАБОЧАЯ ПРОГРАММА ДИСЦИПЛИНЫ (МОДУЛЯ)  
ТЕХНОЛОГИИ САМООРГАНИЗАЦИИ И ЭФФЕКТИВНОГО  
ВЗАИМОДЕЙСТВИЯ**

**Направление подготовки  
38.03.02 - Менеджмент**

**Направленность программы:  
Управление маркетингом**

**ОБРАЗОВАТЕЛЬНАЯ ПРОГРАММА ВЫСШЕГО ОБРАЗОВАНИЯ -  
ПРОГРАММА БАКАЛАВРИАТА**

**Уровень профессионального образования  
Высшее образование – бакалавриат**

**Форма обучения  
Очная, очно-заочная, очно-заочная с ДОТ**

Москва 2021

Рабочая программа дисциплины (модуля) «Технологии самоорганизации и эффективного взаимодействия» разработана на основании федерального государственного образовательного стандарта высшего образования - бакалавра по направлению подготовки 38.03.02 Менеджмент, утвержденного приказом Министерства образования и науки Российской Федерации от 12.08.2020 № 970, учебного плана по основной профессиональной образовательной программе высшего образования - программы *бакалавриата* по направлению подготовки 38.03.02 Менеджмент, а также с учетом рекомендованной примерной основной образовательной программой и с учетом следующих профессиональных стандартов, сопряженных с профессиональной деятельностью выпускника:

- 08.008 «Специалист по финансовому консультированию»;
- 08.018 «Специалист по управлению рисками».

Рабочая программа дисциплины (модуля) разработана рабочей группой в составе: к.с.н., доцент факультета управления Сулягина Ю.О.

Руководитель основной профессиональной образовательной программы  
к.с.н., доцент



(подпись)

Т.А. ЕВСТРАТОВА

Рабочая программа дисциплины (модуля) обсуждена и утверждена на Ученом совете факультета управления

Протокол №10 от 13 мая 2021 г

Декан факультета  
Кандидат медицинских наук



А.Н.Островский

Рабочая программа дисциплины (модуля) рекомендована к утверждению представителями организаций-работодателей:

Ассоциация «Единое общероссийское объединение муниципальных образований (Конгресс)», заместитель исполнительного директора



(подпись)

И.А.Кононенко

Рабочая программа дисциплины (модуля) рецензирована и рекомендована к утверждению:

д.ф.н., профессор кафедры военной акмеологии и кибернетики Военной академии РВСН имени Петра Великого



(подпись)

Б.Л. Беляков

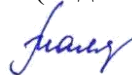
д.с.н., профессор кафедры менеджмента и административного управления



(подпись)

О.А. Уржа

Согласовано  
Научная библиотека, директор



(подпись)

И.Г. Маляр



## СОДЕРЖАНИЕ:

РАЗДЕЛ 1. ПАСПОРТ РАБОЧЕЙ ПРОГРАММЫ ДИСЦИПЛИНЫ (МОДУЛЯ) .....	4
1.1. Цель и задачи дисциплины (модуля) .....	4
1.2. Место дисциплины (модуля) в структуре основной профессиональной образовательной программы высшего образования- программы бакалавриата .....	5
РАЗДЕЛ 2. СТРУКТУРА И СОДЕРЖАНИЕ ДИСЦИПЛИНЫ (МОДУЛЯ) .....	6
2.1 Объем дисциплины (модуля), включая контактную работу обучающегося с педагогическими работниками и самостоятельную работу обучающегося .....	6
2.2. Учебно-тематический план дисциплины (модуля) .....	7
РАЗДЕЛ 3. УЧЕБНО-МЕТОДИЧЕСКОЕ ОБЕСПЕЧЕНИЕ САМОСТОЯТЕЛЬНОЙ РАБОТЫ ОБУЧАЮЩИХСЯ ПО ДИСЦИПЛИНЕ (МОДУЛЮ) .....	9
3.1. Виды самостоятельной работы обучающихся по дисциплине (модулю) .....	9_Тос73033504
3.2. Методические указания к самостоятельной работе по дисциплине (модулю) .....	12
РАЗДЕЛ 4. ФОНД ОЦЕНОЧНЫХ СРЕДСТВ ДЛЯ ПРОВЕДЕНИЯ ПРОМЕЖУТОЧНОЙ АТТЕСТАЦИИ ОБУЧАЮЩИХСЯ ПО ДИСЦИПЛИНЕ (МОДУЛЮ) .....	13
4.1. Форма промежуточной аттестации обучающегося по дисциплине (модулю) .....	46
4.2. Перечень компетенций с указанием этапов их формирования в процессе освоения образовательной программы .....	46
4.3. Описание показателей и критериев оценивания компетенций на различных этапах их формирования, описание шкал оценивания .....	46
4.4 Типовые контрольные задания или иные материалы, необходимые для оценки знаний, умений, навыков и (или) опыта деятельности, характеризующих этапы формирования компетенций в процессе освоения образовательной программы .....	48
4.5 Методические материалы, определяющие процедуры оценивания знаний, умений, навыков и (или) опыта деятельности, характеризующих этапы формирования компетенций .....	60
РАЗДЕЛ 5. УСЛОВИЯ РЕАЛИЗАЦИИ ДИСЦИПЛИНЫ (МОДУЛЯ) .....	60
5.1. Перечень основной и дополнительной учебной литературы для освоения дисциплины (модуля) .....	60
5.2. Перечень ресурсов информационно-коммуникационной сети «Интернет», необходимых для освоения дисциплины (модуля) .....	61
5.3 Методические указания для обучающихся по освоению дисциплины (модуля) .....	61
5.4 Информационно-технологическое обеспечение образовательного процесса по дисциплины (модуля) .....	62
5.5 Материально-техническое обеспечение образовательного процесса по дисциплине (модулю) .....	64
5.6 Образовательные технологии .....	64
Лист регистрации изменений .....	65

## РАЗДЕЛ 1. ПАСПОРТ РАБОЧЕЙ ПРОГРАММЫ ДИСЦИПЛИНЫ (МОДУЛЯ)

### 1.1. Цель и задачи дисциплины (модуля).

Цель учебной дисциплины заключаются в усвоении обучающимися **первичных коммуникативных и управленческих навыков** в процессе освоения основной профессиональной образовательной программы с последующим применением в профессиональной сфере и практических навыков; в получении обучающимися теоретических **знаний о природе самоорганизации и содержании ее технологий**, а также психологических особенностей выстраивания эффективных взаимодействий и формирования стремления к саморазвитию с последующим применением в профессиональной деятельности; знаний об **эффективной личной и деловой коммуникации** с последующим применением в профессиональной сфере и формировании практических навыков по **организации эффективного взаимодействия с клиентами, партнерами, коллегами в процессе профессиональной деятельности**; теоретических знаний, практических умений и навыков в области управления проектами с последующим применением их в профессиональной деятельности; теоретических знаний о **становлении и развитии социальной позиции в профессиональной деятельности** с последующим применением в профессиональной сфере и формировании практических навыков волонтерства, вожатства, наставничества, социального предпринимательства.

#### Задачи дисциплины (модуля):

1. Приобретение умений эффективной самоорганизации и самоуправления в учебной деятельности;
2. Развитие навыков тайм-менеджмента и целеполагания;
3. Формирование мотивации к самоконтролю и самоорганизации в учебной и профессиональной деятельности;
4. Усвоение знаний о природе смысложизненной навигации, содержании ее технологий, а также особенностей их применения в практической деятельности.
5. Способствовать формированию у студентов умения моделировать собственное время в контексте эффективного принятия решений. и саморазвитию, соответствующих умений и навыков, помогающих развиваться в профессиональной деятельности.
6. Создать теоретико-практические условия для формирования и развития умений выстраивать методику личной стрессоустойчивости, креативных подходов к приоритетным целям и задачам.
7. Обеспечить личную и профессиональную эффективность в областях сферы коммуникации:
  - Межличностной диагностики, адекватного моделирования личности партнера по взаимодействию и прогнозирования его поведения.
  - Невербальной коммуникации.
  - Ассертивного (уверенного) поведения.
  - Использования приемов и навыков аттракции и межличностного влияния.
  - Активного слушания.
  - Управления дискуссией
  - Ведения результативных переговоров
  - Управления конфликтами.
  - Личного и корпоративного нетворкинга.
  - Спичрайтинга.
8. Сформировать жизненную, профессиональную, социальную позицию на основе общечеловеческих (гуманитарных), общегосударственных, профессиональных ценностей.

9. Развитие теоретических знаний и практических навыков в сферах волонтерства, вожатства, наставничества, социального предпринимательства.

10. Мотивация студентов к самостоятельному и инициативному применению полученных в ходе освоения дисциплины знаний и практических умений в профессиональной деятельности.

11. Раскрыть теоретические основы и базовые категории концепции проектного управления;

12. Способствовать формированию у студентов проектного мышления и развитию первичных умений в области управления проектами и процессами их реализации;

13. Содействовать самостоятельной работе студентов в области управления проектами, которая позволит им отработать практические навыки проектирования жизненной траектории и управления проектами в научной сфере.

## **1.2. Место дисциплины (модуля) в структуре основной профессиональной образовательной программы высшего образования- программы бакалавриата**

Дисциплина (модуль) «Технологии самоорганизации и эффективного взаимодействия» реализуется в обязательном модуле основной профессиональной образовательной программы по направлению подготовки 38.03.02 – Менеджмент (уровень бакалавриата) очной, очно-заочной и очно-заочной с ДОТ формам обучения.

Изучение дисциплины (модуля) «Технологии самоорганизации и эффективного взаимодействия» базируется на знаниях и умениях, полученных обучающимися ранее в ходе освоения программного материала ряда дисциплин (модулей): «История», «Философия».

Перечень последующих дисциплин (модулей), для которых необходимы знания, умения и навыки, формируемые данной дисциплиной (модулем): «Социология», «Проектная деятельность».

## **1.3. Планируемые результаты обучения по дисциплине (модулю) в рамках планируемых результатов освоения основной профессиональной образовательной программы.**

Процесс освоения дисциплины (модуля) направлен на формирование у обучающихся следующих общепрофессиональных и профессиональных компетенций: УК-4, УК-6 в соответствии с основной профессиональной образовательной программой по направлению подготовки 38.03.02 – Менеджмент (бакалавр).

В результате освоения дисциплины (модуля) обучающийся должен демонстрировать следующие результаты:

<b>Категория компетенций</b>	<b>Код компетенции</b>	<b>Формировка компетенции</b>	<b>Код и наименование индикатора достижения компетенции</b>	<b>Результаты обучения</b>
Коммуникация	УК-4	Способен осуществлять деловую коммуникацию в устной и письменной формах на государственном языке Российской Федерации	УК-4.1. Демонстрирует умение вести обмен деловой информацией в устной форме на государственном языке Российской Федерации и иностранном(ых) языке(ах) УК-4.2. Ведет деловую переписку с учетом особенностей стилистики официальных и неофициальных писем на государственном языке Российской Федерации и иностранном(ых) языке(ах);	Знать: современные коммуникативные технологии  Уметь: составлять типовую деловую документацию для академических и профессиональных целей, в том числе на иностранном языке  Владеть: навыками

		й Федерации и иностранно м(ых) языке(ах)	УК-4.3. Владеет способами установления контактов и поддержания взаимодействия в условиях поликультурной среды; представляет результаты своей деятельности на государственном языке Российской Федерации и иностранном(ых) языке(ах)	составления информационных текстов
Самоорганизация и саморазвитие (в том числе здоровьесбережение)	УК-6	Способен управлять своим временем, выстраивать и реализовывать траекторию саморазвития на основе принципов образования в течение всей жизни	УК-6.1. Использует инструменты и методы управления временем при выполнении конкретных задач, проектов, при достижении поставленных целей; УК-6.2. Планирует траекторию своего профессионального развития и предпринимает шаги по её реализации УК-6.3. Владеет навыками эффективного целеполагания, приемами организации собственной деятельности; саморегуляции, регуляции поведения в сложных, стрессовых ситуациях	Знать: свои ресурсы и их пределы (личностные, ситуативные, временные) для успешного выполнения порученного задания Уметь: совершенствовать собственную деятельность на основе самооценки Владеть: способами совершенствования собственной деятельности на основе самооценки

## РАЗДЕЛ 2. СТРУКТУРА И СОДЕРЖАНИЕ ДИСЦИПЛИНЫ (МОДУЛЯ)

### 2.1 Объем дисциплины (модуля), включая контактную работу обучающегося с педагогическими работниками и самостоятельную работу обучающегося

Общая трудоемкость дисциплины (модуля), изучаемой в 1 и 2 семестре, составляет 5 зачетных единиц. По дисциплине (модулю) предусмотрен зачет.

#### Очная форма

Вид учебной работы	Всего часов	Семестры			
		1	2		
<b>Контактная работа обучающихся с педагогическими работниками (по видам учебных занятий) (всего):</b>	<b>96</b>	<b>46</b>	<b>50</b>		
Учебные занятия лекционного типа	10	4	6		
Практические занятия					
Лабораторные занятия					
Иная контактная работа	86	42	44		
<b>Самостоятельная работа обучающихся, всего</b>	<b>66</b>	<b>17</b>	<b>49</b>		
<b>Контроль промежуточной аттестации (час)</b>	<b>18</b>	<b>9</b>	<b>9</b>		
<b>ОБЪЕМ ДИСЦИПЛИНЫ (МОДУЛЯ) В ЧАСАХ</b>	<b>180</b>	<b>72</b>	<b>108</b>		

### Очно-заочная форма обучения

Вид учебной работы	Всего часов	Семестры			
		1	2		
<b>Контактная работа обучающихся с педагогическими работниками (по видам учебных занятий) (всего):</b>	<b>66</b>	<b>30</b>	<b>36</b>		
Учебные занятия лекционного типа	10	4	6		
Практические занятия					
Лабораторные занятия					
Контактная работа в ЭИОС					
Иная контактная работа	56	26	30		
<b>Самостоятельная работа обучающихся, всего</b>	<b>99</b>	<b>33</b>	<b>63</b>		
<b>Контроль промежуточной аттестации (час)</b>	<b>18</b>	<b>9</b>	<b>9</b>		
<b>ОБЪЕМ ДИСЦИПЛИНЫ (МОДУЛЯ) В ЧАСАХ</b>	<b>180</b>	<b>72</b>	<b>108</b>		

### Очно-заочная форма обучения с ДОТ

Вид учебной работы	Всего часов	Семестры			
		1	2		
<b>Контактная работа обучающихся с педагогическими работниками (по видам учебных занятий) (всего):</b>	<b>66</b>	<b>30</b>	<b>36</b>		
Учебные занятия лекционного типа	10	4	6		
Практические занятия					
Лабораторные занятия					
Контактная работа в ЭИОС					
Иная контактная работа	56	26	30		
<b>Самостоятельная работа обучающихся, всего</b>	<b>99</b>	<b>33</b>	<b>63</b>		
<b>Контроль промежуточной аттестации (час)</b>	<b>18</b>	<b>9</b>	<b>9</b>		
<b>ОБЪЕМ ДИСЦИПЛИНЫ (МОДУЛЯ) В ЧАСАХ</b>	<b>180</b>	<b>72</b>	<b>108</b>		

## 2.2. Учебно-тематический план дисциплины (модуля)

### Очной формы обучения

Раздел, тема	Виды учебной работы, академических часов					
	Всего	Самостоятельная работа, в т.ч. промежуточная аттестация (СРС + контроль)	Контактная работа обучающихся с преподавателем			
			Всего	Лекционного типа	Семинарского типа	Иная контактная работа
<b>Модуль 1 (семестр 1)</b>						
Раздел 1.1	33	10		2		21
Раздел 1.2	30	7		2		21
<b>Общий объем, часов</b>	<b>72</b>	<b>17</b>		<b>4</b>		<b>42</b>
<b>Форма промежуточной аттестации</b>	<b>Зачет 9</b>					
<b>Модуль 2 (семестр 2)</b>						
Раздел 2.1	49	24		3		22
Раздел 2.2	50	25		3		22
<b>Общий объем, часов</b>	<b>108</b>	<b>49</b>		<b>6</b>		<b>44</b>
<b>Форма промежуточной аттестации</b>	<b>Зачет 9</b>					

*Очно-заочной формы обучения*

Раздел, тема	Виды учебной работы, академических часов					
	Всего	Самостоятельная работа, в т.ч. промежуточная аттестация (СРС + контроль)	Контактная работа обучающихся с преподавателем			
			Всего	Лекционного типа	Семинарского типа	Иная контактная работа
<b>Модуль 1 (семестр 1)</b>						
Раздел 1.1	31	16		2		13
Раздел 1.2	32	17		2		13
<b>Общий объем, часов</b>	<b>72</b>	<b>33</b>		<b>4</b>		<b>26</b>
<b>Форма промежуточной аттестации</b>	<b>Зачет 9</b>					
<b>Модуль 2 (семестр 2)</b>						
Раздел 2.1	48	30		3		15

Раздел 2.2	51	33		3		15
<b>Общий объем, часов</b>	<b>108</b>	<b>63</b>		<b>6</b>		<b>30</b>
<b>Форма промежуточной аттестации</b>	<b>Зачет 9</b>					

*Очно-заочной формы обучения с ДОТ*

Раздел, тема	Виды учебной работы, академических часов					
	Всего	Самостоятельная работа, в т.ч. промежуточная аттестация (СРС + контроль)	Контактная работа обучающихся с преподавателем			
			Всего	Лекционного типа	Семинарского типа	Иная контактная работа
<b>Модуль 1 (семестр 1)</b>						
Раздел 1.1	31	16		2		13
Раздел 1.2	32	17		2		13
<b>Общий объем, часов</b>	<b>72</b>	<b>33</b>		<b>4</b>		<b>26</b>
<b>Форма промежуточной аттестации</b>	<b>Зачет 9</b>					
<b>Модуль 2 (семестр 2)</b>						
Раздел 2.1	48	30		3		15
Раздел 2.2	51	33		3		15
<b>Общий объем, часов</b>	<b>108</b>	<b>63</b>		<b>6</b>		<b>30</b>
<b>Форма промежуточной аттестации</b>	<b>Зачет 9</b>					

**РАЗДЕЛ 3. УЧЕБНО-МЕТОДИЧЕСКОЕ ОБЕСПЕЧЕНИЕ  
САМОСТОЯТЕЛЬНОЙ РАБОТЫ ОБУЧАЮЩИХСЯ ПО ДИСЦИПЛИНЕ  
(МОДУЛЮ)**

**3.1. Виды самостоятельной работы обучающихся по дисциплине (модулю)**

*Очной формы обучения*

<b>Раздел,</b>	<b>Всего</b>	<b>Виды самостоятельной работы обучающихся, в т.ч. контроль</b>
----------------	--------------	---

тема	СРС + контроль	Академическая активность, час	Форма академической активности	Выполнение практ. заданий, час	Форма практического задания	Рубежный текущий контроль, час	Форма рубежного текущего контроля	Контроль (промежут. аттестация), час
<b>Модуль 1 (семестр 1)</b>								
Раздел 1.1	10	5	Подготовка к лекционным и практическим занятиям, самостоятельное изучение раздела в ЭИОС	2	реферат	2	Компьютерное тестирование или иная форма рубежного контроля по усмотрению преподавателя	1
Раздел 1.2	7	1	Подготовка к лекционным и практическим занятиям, самостоятельное изучение раздела в ЭИОС	2	реферат	2	Компьютерное тестирование или иная форма рубежного контроля по усмотрению преподавателя	2
<b>Общий объем, часов</b>	<b>17</b>	<b>6</b>		<b>4</b>		<b>4</b>		<b>3</b>
<b>Форма промежуточной аттестации</b>		<b>зачет</b>						
<b>Модуль 2 (семестр 2)</b>								
Раздел 2.1	24	10	Подготовка к лекционным и практическим занятиям, самостоятельное изучение раздела в ЭИОС	10	реферат	2	Компьютерное тестирование или иная форма рубежного контроля по усмотрению преподавателя	2
Раздел 2.2	25	5	Подготовка к лекционным и практическим занятиям, самостоятельное изучение раздела в ЭИОС	10	реферат	5	Компьютерное тестирование или иная форма рубежного контроля по усмотрению преподавателя	5



<b>Общий объем, часов</b>	<b>49</b>	<b>15</b>		<b>20</b>		<b>7</b>		<b>7</b>
<b>Форма промежуточной аттестации</b>	<b>Зачет</b>							

*Очно-заочной формы обучения*

Раздел, тема	Всего СРС + контроль	Виды самостоятельной работы обучающихся, в т.ч. контроль						
		Академическая активность, час	Форма академической активности	Выполнение практ. заданий, час	Форма практического задания	Рубежный текущий контроль, час	Форма рубежного текущего контроля	Контроль (промежут. аттестация), час
<b>Модуль 1 (семестр 1)</b>								
Раздел 1.1	16	5	Подготовка к лекционным и практическим занятиям, самостоятельное изучение раздела в ЭИОС	5	реферат	5	Компьютерное тестирование или иная форма рубежного контроля по усмотрению преподавателя	1
Раздел 1.2	17	5	Подготовка к лекционным и практическим занятиям, самостоятельное изучение раздела в ЭИОС	5	реферат	5	Компьютерное тестирование или иная форма рубежного контроля по усмотрению преподавателя	2
<b>Общий объем, часов</b>	<b>33</b>	<b>10</b>		<b>10</b>		<b>10</b>		<b>3</b>
<b>Форма промежуточной аттестации</b>	<b>зачет</b>							
<b>Модуль 2 (семестр 2)</b>								
Раздел 2.1	30	10	Подготовка к лекционным и практическим занятиям, самостоятельное изучение	10	реферат	5	Компьютерное тестирование или иная форма рубежного контроля по	5

			раздела в ЭИОС				усмотрению преподавателя	
Раздел 2.2	33	10	Подготовка к лекционным и практическим занятиям, самостоятельное изучение раздела в ЭИОС	10	реферат	10	Компьютерное тестирование или иная форма рубежного контроля по усмотрению преподавателя	3
<b>Общий объем, часов</b>	<b>63</b>	<b>20</b>		<b>20</b>		<b>15</b>		<b>8</b>
<b>Форма промежуточной аттестации</b>		<b>Зачет</b>						

*Очно-заочной формы обучения с ДОТ*

Раздел, тема	Всего СРС + контроль	Виды самостоятельной работы обучающихся, в т.ч. контроль						
		Академическая активность, час	Форма академической активности	Выполнение практ. заданий, час	Форма практического задания	Рубежный текущий контроль, час	Форма рубежного текущего контроля	Контроль (промежут. аттестация), час
<b>Модуль 1 (семестр 1)</b>								
Раздел 1.1	16	5	Подготовка к лекционным и практическим занятиям, самостоятельное изучение раздела в ЭИОС	5	реферат	5	Компьютерное тестирование или иная форма рубежного контроля по усмотрению преподавателя	1
Раздел 1.2	17	5	Подготовка к лекционным и практическим занятиям, самостоятельное изучение раздела в ЭИОС	5	реферат	5	Компьютерное тестирование или иная форма рубежного контроля по усмотрению преподавателя	2

<b>Общий объем, часов</b>	<b>33</b>	<b>10</b>		<b>10</b>		<b>10</b>		<b>3</b>
<b>Форма промежуточной аттестации</b>	<b>зачет</b>							
<b>Модуль 2 (семестр 2)</b>								
Раздел 2.1	30	10	Подготовка к лекционным и практическим занятиям, самостоятельное изучение раздела в ЭИОС	10	реферат	5	Компьютерное тестирование или иная форма рубежного контроля по усмотрению преподавателя	5
Раздел 2.2	33	10	Подготовка к лекционным и практическим занятиям, самостоятельное изучение раздела в ЭИОС	10	реферат	10	Компьютерное тестирование или иная форма рубежного контроля по усмотрению преподавателя	3
<b>Общий объем, часов</b>	<b>63</b>	<b>20</b>		<b>20</b>		<b>15</b>		<b>8</b>
<b>Форма промежуточной аттестации</b>	<b>Зачет</b>							

### 3.2. Методические указания к самостоятельной работе по дисциплине (модулю)

#### РАЗДЕЛ 1. «ТЕХНОЛОГИИ САМООРГАНИЗАЦИИ»

**Тема 1.1.** Понятие "самоорганизация" в системе научного знания

**Цель:** Сформировать теоретические знания о природе самоорганизации.

Рассмотреть эволюцию идей самоорганизации в классической и современной социологии.

#### **Перечень изучаемых элементов содержания**

*Научные подходы к определению термина «самоорганизация». Эволюция идей самоорганизации в классической социологии. Идеи самоорганизации в современной социологии. Виды самоорганизации.*

#### **Вопросы для самоподготовки:**

1. Синергетический подход к процессу самоорганизации.
2. Взгляды на эволюцию общества в теориях раннего позитивизма
3. Взгляды на общественное развития в концепциях Г. Зиммеля, Ф. Тенниса, М. Вебера.
4. Самоорганизация в контексте современного этапа общественного развития.

**Формы контроля самостоятельной работы обучающихся:** *тесты,*

**Тема 1.2.** Технологии общественной самоорганизации как вид управленческих технологий

**Цель:** Создать теоретико-практические условия для формирования и развития умения моделировать технологии и формы самоорганизации социальных групп и применять их в практике управления.

**Перечень изучаемых элементов содержания**

Проблемы управления и управляемости в концепции социального взаимодействия. Технологии самоорганизации населения. Технологическая модель самоорганизации в социальной системе. Формы общественной самоорганизации.

**Вопросы для самоподготовки:**

1. Раскройте источники и условия управляемости самоорганизации
2. Раскройте содержание технологий самоорганизации и особенности их применения
3. Опишите технологическую модель самоорганизации населения
4. Охарактеризуйте формы самоорганизации населения

**Формы контроля самостоятельной работы обучающихся:** тесты

**Тема 1.3. Психологические особенности эффективного взаимодействия**

**Цель:** Создать теоретико-практические и педагогические условия для формирования и развития умений выстраивать эффективные взаимодействия в коллективе и управление малыми коллективами, управлять восприятием и впечатлением.

**Перечень изучаемых элементов содержания**

Значимость особенностей восприятия окружающих. Ошибки восприятия. Управление восприятием и впечатлением. Приемы эффективного взаимодействия. Межнациональные различия невербального общения.

**Вопросы для самоподготовки:**

1. Факторы, влияющие на процесс восприятия?
2. Типичные искажения восприятия
3. Управление процессом восприятия и впечатлением
4. Психологические особенности и приемы эффективного взаимодействия
5. Проявление культурных различий в невербальном общении .

**Формы контроля самостоятельной работы обучающихся:** тесты

**Тема 1.4. Самоактуализация как высшая форма и результат самоорганизации личности.**

**Цель:** Создать теоретико-практические и педагогические условия для формирования и развития умений самосовершенствования и самореализации (ОК-6, ОК-7).

**Перечень изучаемых элементов содержания**

Сознание и самосознание. Структура самосознания. Самоопределение личности. Формы самоопределения: самоутверждение, самосовершенствование, самореализация. Самоактуализация как высшая форма и результат самоорганизации личности.

**Вопросы для самоподготовки:**

1. Какие цели может ставить перед собой человек?
2. Какие, по мнению австрийского ученого К. Лоренца, существуют препятствия человека к самопознанию?
3. Какие мотивы определяют потребность в саморазвитии личности?
4. Дайте определение понятию «саморазвитие» и «самоорганизация» личности
5. Как связано сознание и самосознание?
6. Какие подходы к структуре самосознания существуют?
7. В чем проявляется взаимосвязь самосознания и самоопределения?
8. Чем отличается процесс самоутверждения от самореализации?
9. Какими характеристиками обладают самоактуализирующаяся личность?

## **РАЗДЕЛ 2. «ТЕХНОЛОГИИ КОММУНИКАЦИИ»**

### **Тема 2.1. Межличностная диагностика и невербальная коммуникация. Активное слушание**

**Цель:** Формирование/развитие способности моделировать личность партнера по общению и обеспечивать взаимодействие с ней на невербальном уровне, способности устанавливать вербальный раппорт с партнером по общению и извлекать максимально точную вербальную информацию об установках партнера.

#### **Перечень изучаемых элементов содержания**

1. Субъективная реальность личности и ее объективные индикаторы
2. Подвижные и ригидные составляющие субъективной реальности.
3. Невербальная диагностика состояния партнера. Микро- и макропризнаки.
4. Механизмы обратной связи через восприятие невербального состояния партнера.
5. «Невербальный поток» как основа формирования собственного образа у окружающих
6. Механизмы присоединения, ведения и разрыва.
7. Понятия активного слушания и игнорирования.
8. Невербальные техники активного слушания.
9. Вербальные техники активного слушания
10. Техники активного слушания и управление процессом общения

#### **Задания для самоподготовки:**

1. Построить модель личности партнера по общению по его невербальным признакам
2. Разработать план взаимодействия с партнером, ориентируясь на невербальную обратную связь.
3. Составить и апробировать план освоение техник активного слушания в межличностном взаимодействии.

#### **Формы контроля самостоятельной работы обучающихся:**

Групповые доклады по заданиям самоподготовки.

### **Тема 2.2. Ассертивное поведение, аттракция и межличностное влияние**

**Цель:** Формирование/развитие способности эффективно влиять на поведение партнера в межличностной коммуникации, способности эффективного управления групповой дискуссией в разных форматах (разработка креативного продукта, рабочее совещание и т.п.).

#### **Перечень изучаемых элементов содержания**

1. Категория уверенного поведения.
2. Базовые права личности как основа ассертивности.
3. Техники ассертивного поведения.
4. Механизмы формирования аттракции и приемы формирования позитивного отношения.
5. Ключевые техники влияния в коммуникации: якорение, рефрейминг, прямое и косвенное внушение, аналоговое маркирование сообщения и т.п.
6. Бихевиоральные принципы межличностного влияния.
7. Групповая дискуссия как коммуникативная система.
8. Энергетическая модель групповой дискуссии
9. Форматы локаций в групповом взаимодействии и их влияние на энергетическую составляющую дискуссии
10. Формы влияния модератора дискуссии на групповой процесс
11. Оптимальный базовый алгоритм деятельности и контентная структура дискуссии

12. Разные форматы дискуссии (разработка креативного продукта, рабочее совещание и т.п.) как акцентирование разных составляющих базового алгоритма. Специфика проведения групповых дискуссий разного формата.

**Задания для самоподготовки:**

1. Проанализировать собственное поведение по алгоритму оценки асертивности.
2. Разработать и протестировать план повышения собственной влияния в межперсональных отношениях.
3. Найти в известных произведениях (проза, кинофильмы) примеры обсуждавшихся приемов влияния.
4. Апробировать изученные приемы в обсуждениях текущих вопросов внеаудиторной жизни.

**Формы контроля самостоятельной работы обучающихся:**

Групповые доклады по заданиям самоподготовки.

**Тема 2.3. Эффективные переговоры и управление конфликтами**

Цель: Формирование/развитие способности эффективного взаимодействия с партнерами в процессе переговоров.

**Перечень изучаемых элементов содержания**

1. Формат переговоров и его отличие от других коммуникативных процессов (фатическое общение, групповая дискуссия и пр.)
2. Структура переговорного процесса
3. Физическое пространство переговоров и его влияние на контент
4. «Мягкие» и «жесткие» переговоры, их базовые приемы
5. Стратегии переговорного процесса
6. Управление командой в групповых переговорах
7. Концепция конфликта как источника развития отношений
8. Конфликтная ситуация и инцидент
9. Техники блокировки агрессии в инциденте
10. Стратегии разрешения конфликтных ситуаций
11. Обработка возражений как частный случай управления конфликтом

**Задания для самоподготовки:**

1. Найти в известных произведениях (проза, кинофильмы) примеры успешных переговоров и проанализировать механизмы успеха.
2. Найти в известных произведениях (проза, кинофильмы) примеры успешного разрешения конфликтов и проанализировать механизмы успеха.

**Формы контроля самостоятельной работы обучающихся:**

Групповые доклады по заданиям самоподготовки.

**Тема 2.4. Нетворкинг и спичрайтинг**

Цель: Формирование/развитие способности эффективного формирования и использования сетей отношений, способности к публичному выступлению.

**Перечень изучаемых элементов содержания**

1. Сети отношений как основной концепт продвижение в современном коммуникативном пространстве.
2. Нетворкинг-потенциал личности и его персонализация.
3. Механизмы поиска контактов и формирования сетевых элементов.
4. Удержание и развитие отношений.

5. Корпоративный нетворкинг.
6. Спичрайтинг как технологизация модели публичного выступления.
7. Критерии эффективности спичрайтинга.
8. Модель TED: коротко и эффективно.
9. Стореллинг как базовый элемент спичрайтинга. Эффективное рассказывание историй.
10. Аналитический и интуитивный форматы спичрайтинга.
11. Фрейм-контроль в спичрайтинге.

**Задания для самоподготовки:**

1. Используя полученную информацию, найти и сформировать несколько новых элементов отношений в собственной сети.
2. Подготовить эффективную презентацию собственных достижений в курсу «ЭФФЕКТИВНАЯ КОММУНИКАЦИЯ».

**Формы контроля самостоятельной работы обучающихся:**

Групповые доклады по заданиям самоподготовки.

Индивидуальные доклады по заданиям самоподготовки.

**РАЗДЕЛ 3. «СОЦИАЛЬНАЯ ПОЗИЦИЯ В ПРОФЕССИОНАЛЬНОЙ ДЕЯТЕЛЬНОСТИ: ВОЖАТСТВО»**

**Тема 1.1. Вожатство: счастливый ребенок – достойный гражданин**

**Цель: формирование системных знаний о вожатстве как сферы деятельности и основы для формирования социальной позиции в профессиональной деятельности**

**Перечень изучаемых элементов содержания**

- 1 Вожатство как кузница профессионального мастерства: лидер, педагог, психолог, менеджер. Психолого-педагогическая подготовка вожатого.
- 2 Нормативно-правовые основы работы детских оздоровительных и профильных лагерей.
- 3 Развитие лидерских качеств вожатого. Организационно-методические аспекты работы вожатого в детском оздоровительном и профильном лагерях.
- 4 Совершенствование профмастерства вожатого: копилка методических идей.

**Задания для самоподготовки:**

**Темы рефератов:**

1. Воспитание в гуманистической педагогике
2. Детский оздоровительный лагерь как воспитательное, культурно-досуговое и оздоровительное учреждение
3. Особенности воспитательного потенциала детского оздоровительного лагеря
4. Воспитательные системы детских оздоровительных и профильных лагерей
5. Особенности формирования временного детского коллектива в условиях лагерной смены
6. Задачи педагогического коллектива лагеря по организации работы с детьми и подростками. Характеристика педагогического состава
7. Содержание педагогического направления и руководства деятельностью подростков. Воспитательные функции руководителей. Условия осуществления педагогического руководства детьми
8. Вожатый и его должностные обязанности
9. Организация труда вожатого
10. Рабочий день вожатых и педагогов: юридические нормы и требования. Ответственность за охрану здоровья и жизни детей. Особенности взаимодействия с коллегами по отряду: распределение обязанностей и функций, предъявление единых педагогических требований
11. Профессионально-важные качества вожатого
12. Педагогический совет, производственное собрание, планерка, семинар. Режим работы и отдыха

13. Особенности педагогической позиции руководителей в коллективах детей разного возраста
14. Педагогическая документация: списки отрядов, первичная характеристика, планы вожатого, педагога (на смену и на день), педагогический дневник, анализ смены, отчет о работе, методические разработки
15. Быт и досуг членов педагогического отряда. Взаимодействие с другими членами педагогического коллектива и службами лагеря
16. Организация режима дня в детских оздоровительных и профильных лагерях
17. Союзники и помощники вожатого: взаимодействие с тренерами, инструкторами по физкультуре, плаванию, руководителями кружков.
18. Технология педагогического проектирования. Наполнение проекта содержанием (разработка исполняющей части, календарно-тематическое планирование)
19. Виды, формы и порядок создания творческих объединений. Методика работы инструктора, вожатого, руководителя кружка, сочетающая массовые, групповые и индивидуальные методы работы. Правила техники безопасности.
20. Программы кружков, секций для оздоровительных лагерей. Методика подготовки программ для отрядов, кружков с учетом местных условий и базы детских оздоровительных лагерей.
21. Авторитет вожатого среди детей и взрослых. Творческое решение педагогических задач, выход из сложных социально-педагогических ситуаций.
22. Проблемы поведения детей и подростков, не привыкших к автономии (от школы, родителей), к самообслуживанию.
23. Проблемы социально-психологической адаптации ребенка в лагере. Методики изучения психолого-социальных способностей и качеств личности, критерии оценки уровня сформированности детского коллектива.
24. Модели организации отдыха и оздоровления детей, организации творческих, профильных, специализированных смен в оздоровительном лагере.
25. Самоуправление и соуправление в лагере.

**1. Подготовить презентацию в MS PowerPoint к теме «Практическая деятельность вожатого: технологии работы с детьми в детских оздоровительных и профильных лагерях»**

1. Психолого-педагогические особенности воспитания в детском оздоровительном лагере
2. Взаимодействие взрослых и детей в лагере, создание нравственно-эмоциональной атмосферы сотрудничества и общения
3. Виды, формы и порядок создания творческих объединений детей в детских оздоровительных и профильных лагерях
4. Методика организации клубных занятий. Формы и методы участия коллективов кружков и клубов в организации общих дел лагеря
5. Формы и методы изучения интересов ребят, их возрастных и индивидуальных особенностей
6. Организация физкультурно-оздоровительной деятельности и спортивной работы в детских оздоровительных и профильных лагерях
7. Организация туристско-краеведческой деятельности в детских оздоровительных и профильных лагерях
8. Организация художественно-эстетической деятельности в детских оздоровительных и профильных лагерях
9. Организация экологической и природоохранительной деятельности в детских оздоровительных и профильных лагерях
10. Организация музыкальных занятий в детских оздоровительных и профильных лагерях



11. Организация работы по профилактике девиантного поведения детей и подростков в условиях лагерной смены
12. Организация детского самоуправления и принципы взаимодействия органов самоуправления со взрослыми
13. Нестандартные, творческие формы организации детского самоуправления.
14. Опыт организации педагогического процесса в МДЦ «Артек»
15. Опыт организации педагогического процесса в ВДЦ «Орленок»
16. Опыт организации педагогического процесса в ВДЦ «Океан»

#### **Формы контроля самостоятельной работы обучающихся:**

Выступления с рефератом и презентацией на семинарском занятии; размещение подготовленных реферата и мультимедийной презентации в Виртуальной образовательной среде РГСУ (sdo.rgsu.net).

### **Тема 1.2. Формирование безопасной среды в организации детского оздоровительного и профильного лагерей**

**Цель:** формирование системных знаний о вожатстве как сферы деятельности и основы для формирования социальной позиции в профессиональной деятельности

#### **Перечень изучаемых элементов содержания**

1. Санитарно – эпидемиологические требования к содержанию и организации деятельности детских оздоровительных и профильных лагерей
2. Конфликты в детских оздоровительных и профильных лагерях: проблема разрешения и профилактики
3. Профилактика девиантного поведения детей в детских оздоровительных и профильных лагерях
1. Психолого-педагогические особенности воспитания в детском оздоровительном лагере
2. Взаимодействие взрослых и детей в лагере, создание нравственно-эмоциональной атмосферы сотрудничества и общения
3. Виды, формы и порядок создания творческих объединений детей в детских оздоровительных и профильных лагерях
4. Методика организации клубных занятий. Формы и методы участия коллективов кружков и клубов в организации общих дел лагеря
5. Формы и методы изучения интересов ребят, их возрастных и индивидуальных особенностей
6. Организация физкультурно-оздоровительной деятельности и спортивной работы в детских оздоровительных и профильных лагерях
7. Организация туристско-краеведческой деятельности в детских оздоровительных и профильных лагерях
8. Организация художественно-эстетической деятельности в детских оздоровительных и профильных лагерях
9. Организация экологической и природоохранительной деятельности в детских оздоровительных и профильных лагерях
10. Организация музыкальных занятий в детских оздоровительных и профильных лагерях
11. Организация работы по профилактике девиантного поведения детей и подростков в условиях лагерной смены
12. Организация детского самоуправления и принципы взаимодействия органов самоуправления со взрослыми
13. Нестандартные, творческие формы организации детского самоуправления.
14. Опыт организации педагогического процесса в МДЦ «Артек»
15. Опыт организации педагогического процесса в ВДЦ «Орленок»
16. Опыт организации педагогического процесса в ВДЦ «Океан»

### **Тема 1.3. Организационно-методические аспекты работы вожатого в детском оздоровительном и профильном лагерях**

**Цель:** формирование системных знаний о вожатстве как сферы деятельности и основы для формирования социальной позиции в профессиональной деятельности

#### **Перечень изучаемых элементов содержания:**

1. Основы воспитательной системы и работы детских оздоровительных и профильных лагерей.
2. Основные документы, регламентирующие деятельность детских оздоровительных и профильных лагерей.
3. Психолого-педагогическая подготовка вожатого в детском оздоровительном и профильном лагерях.
4. Основы возрастной педагогики и психологии.
5. Индивидуальные и возрастные особенности детей, подростков.
6. Особенности формирования временного детского коллектива в условиях лагерной смены.
7. Методика развития детского коллектива.
8. Организация труда вожатого.
9. Педагогическая этика вожатого в детских оздоровительных и профильных лагерях

#### **Задания для самоподготовки:**

##### **Темы рефератов:**

1. Особенности воспитательного потенциала детского оздоровительного лагеря
2. Воспитательные системы детских оздоровительных и профильных лагерей
3. Особенности формирования временного детского коллектива в условиях лагерной смены
4. Задачи педагогического коллектива лагеря по организации работы с детьми и подростками. Характеристика педагогического состава
5. Содержание педагогического направления и руководства деятельностью подростков. Воспитательные функции руководителей. Условия осуществления педагогического руководства детьми
6. Вожатый и его должностные обязанности
7. Организация труда вожатого
8. Рабочий день вожатых и педагогов: юридические нормы и требования. Ответственность за охрану здоровья и жизни детей. Особенности взаимодействия с коллегами по отряду: распределение обязанностей и функций, предъявление единых педагогических требований
9. Педагогическая этика вожатого в детских оздоровительных и профильных лагерях
10. Профессионально-важные качества вожатого
11. Имидж вожатого
12. Тайм-менеджмент вожатого и навыки самоорганизации в лагере
13. Использование современных технологий в работе вожатого в детском оздоровительном и профильном лагерях
14. Педагогический совет, производственное собрание, планерка, семинар. Режим работы и отдыха
15. Особенности педагогической позиции руководителей в коллективах детей разного возраста
16. Педагогическая документация: списки отрядов, первичная характеристика, планы вожатого, педагога (на смену и на день), педагогический дневник, анализ смены, отчет о работе, методические разработки
17. Быт и досуг членов педагогического отряда. Взаимодействие с другими членами педагогического коллектива и службами лагеря
18. Организация режима дня в детских оздоровительных и профильных лагерях

19. Союзники и помощники вожатого: взаимодействие с тренерами, инструкторами по физкультуре, плаванию, руководителями кружков.
20. Технология педагогического проектирования. Наполнение проекта содержанием (разработка исполняющей части, календарно-тематическое планирование)
21. Авторитет вожатого среди детей и взрослых. Творческое решение педагогических задач, выход из сложных социально-педагогических ситуаций.
22. Проблемы поведения детей и подростков, не привыкших к автономии (от школы, родителей), к самообслуживанию.
23. Проблемы социально-психологической адаптации ребенка в лагере. Методики изучения психолого-социальных способностей и качеств личности, критерии оценки уровня сформированности детского коллектива.
24. Модели организации отдыха и оздоровления детей, организации творческих, профильных, специализированных смен в оздоровительном лагере.
25. Конфликты в детских оздоровительных и профильных лагерях: проблема разрешения и профилактики

#### **Тема 1.4. Использование современных технологий в работе вожатого в детском оздоровительном и профильном лагерях**

**Цель: формирование системных знаний о вожатстве как сферы деятельности и основы для формирования социальной позиции в профессиональной деятельности**

Перечень изучаемых элементов содержания

1. Игровой практикум
2. Практикум по развитию культуры речи
3. Музыкальный час
4. Танцевальный калейдоскоп
5. Оформительский практикум

**Задания для самоподготовки:**

**Творческие задания:**

1. Разработать и провести игру на знакомство в отряде
2. Разработать и провести игру на рефлексию
3. Разучить походную песню с отрядом
4. Провести конкурс бального танца
5. Оформить отрядный уголок

### **РАЗДЕЛ 4. ТЕХНОЛОГИИ СОДЕЙСТВИЯ ПРОФЕССИОНАЛЬНОМУ РАЗВИТИЮ**

**Тема 4.1. Формирование социальной позиции: волонтерство. Помоги один раз – и тебе помогут тысячи рук**

**Цель: формирование системных знаний о волонтерстве как сферы деятельности и основы для формирования социальной позиции**

1. Философия и история волонтерства. Нормативная правовая база волонтерской деятельности
2. Сущность и содержание волонтерской деятельности. Виды волонтерства.
3. Организация труда волонтера. Экономическая эффективность волонтерства
4. Популяризация волонтерства в России и за рубежом. Волонтерство в системе государственной молодежной политики РФ
5. Опыт РГСУ по развитию волонтерства в России. Волонтерский Центр РГСУ.

**Задания для самоподготовки:**

1. *Подготовить групповые презентации в MS PowerPoint на тему: «Востребованные направления волонтерской деятельности»* (Выбрать одно из направлений, описать технологии волонтерской деятельности, реализуемые в рамках этого направления, проблемы и перспективы): социальное волонтерство; спортивное волонтерство; культурное волонтерство; экологическое волонтерство и помощь животным; событийное волонтерство; корпоративное волонтерство; волонтерство в сфере общественной безопасности; донорство; медиа-волонтерство; интернет-добровольчество.

2. *Подготовить групповые презентации в MS PowerPoint на тему «Проблемы социальных групп, нуждающихся в волонтерской поддержке. Технологии социального волонтерства»* (Выбрать одну из социальных групп, нуждающихся в волонтерской поддержке, комплексно оценить ее проблемы и направления, технологии работы с ней волонтера): социально обездоленные, нуждающиеся в особой опеке лица; бедные, нищие, безработные; инвалиды; пожилые люди и старики; члены национальных меньшинств; жертвы политических и религиозных конфликтов, жертвы репрессий; иммигранты; беженцы и вынужденные переселенцы; лица, освободившиеся из мест заключения; лица с девиантным поведением; жертвы насилия; жертвы техногенных катастроф и стихийных бедствий.

#### **Тема 4.2. Виды волонтерства Содержание волонтерской деятельности**

**Цель: формирование системных знаний о волонтерстве как сферы деятельности и основы для формирования социальной позиции**

Задания для самоподготовки:

1. социальное волонтерство;
2. событийное волонтерство;
3. спортивное волонтерство;
4. экологическое волонтерство;
5. арт-волонтерство;
6. волонтерство в чрезвычайных ситуациях

**Задание:** Работа волонтеров с детьми-инвалидами.

Описание категории:

Дети-инвалиды – граждане до 18 лет, имеющие стойкое нарушение функций организма, жизнедеятельность которых затруднена вследствие отсутствия необходимых условий в обществе.

Основные социальные проблемы как предмет деятельности социальных волонтеров:

- ограниченные возможности жизнедеятельности;
- отсутствие занятости;
- низкий уровень жизни;
- низкая доступность среды;
- разрыв/малое количество социальных связей;
- низкая самооценка.

Технологии работы волонтеров:

- организация образовательных программ и профессиональная ориентация;
- организация культурно-досуговой и спортивно-оздоровительной деятельности;
- профессиональная ориентация;
- посредничество;
- социальное и психолого-педагогическое сопровождение.

*Написать эссе на одну из предложенных тем:*

1. Миссия и роли волонтерства
2. Трудный и вдохновляющий опыт волонтерства

3. Здесь и сейчас в волонтерском опыте
4. Что такое милосердие?
5. Волонтерство как образ жизни современной молодежи
6. Почему я волонтер?
7. Почему я буду волонтером? Мотивация волонтерской деятельности.
8. 10 причин стать волонтером: мотивационное эссе
9. Границы ответственности волонтера.
10. Поиск ресурса: статья подопечным самому себе
11. Эмоциональное выгорание и профилактика стресса волонтера
12. Творчество и юмор как профилактика эмоционального выгорания волонтера
13. Баланс занятости и отдыха волонтера
14. Мой план волонтерской работы на год. Возможности Волонтерского Центра РГСУ.
15. Методы поощрения волонтеров
16. Ресурсы и риски моего нового волонтерского сезона
17. Волонтерские технологии и техники
18. Современные навыки, необходимые волонтеру
19. Информационные технологии в работе волонтеров
20. Основы проектирования и проведения социальных дел
21. Игровые технологии в работе волонтера
22. Лучшая награда волонтера (об оценке эффективности работы волонтера)
23. Организационные вопросы деятельности добровольческого объединения (по опыту РГСУ)
24. Современный взгляд на волонтерский менеджмент
25. Современная документация в волонтерском менеджменте
  3. *Организовать (совместно с куратором учебной группы) посещение Волонтерского Центра РГСУ, ознакомиться с его деятельностью, приоритетными задачами, перспективами. Проанализировать волонтерские программы РГСУ.*

#### **Формы контроля самостоятельной работы обучающихся:**

1. Выступление с докладом по итогам разработки групповой мультимедийной презентации; размещение подготовленной групповой мультимедийной презентации в Виртуальной образовательной среде РГСУ (sdo.rgsu.net).
2. Авторское эссе со списком литературы и источников (рекомендуемый объем - 5-7 стр.; шрифт - Times New Roman, 12 кегль, абзац - одинарный междустрочный интервал, выравнивание по ширине), размещенное в Виртуальной образовательной среде РГСУ (sdo.rgsu.net).

**Письменный индивидуальный отчет об итогах посещения Волонтерского Центра РГСУ, размещенный в Виртуальной образовательной среде РГСУ (sdo.rgsu.net).**

**Тема 4.3. Наставничество в профессиональной деятельности. Менторинг как технология содействия профессиональному развитию.**

**Цель: формирование системных знаний о наставничестве как сферы деятельности и основы для формирования социальной позиции**

#### **Перечень изучаемых элементов содержания**

- 1 Понятие и сущность, структура и функции системы наставничества
- 2 Проектирование и внедрение эффективной системы наставничества. Условия эффективного наставничества
- 3 Менторинг как технология содействия профессиональному развитию. Мотивация, цель, коучинг, обучение, успех.
- 4 Методическое сопровождение молодого специалиста в организации работы с молодежью
- 5 Основные формы и методы индивидуальной работы наставника с молодым специалистом

### **Задания для самоподготовки:**

#### **Темы докладов:**

1. Исторический аспект развития наставничества
2. Понятие, структура и функции системы наставничества
3. Основные категории процесса наставничества
4. Эффективное наставничество: понятия и теоретические подходы
5. Активная жизненная позиция как основа деятельности наставника
6. Наставничество как способ организации преемственности поколений непосредственно в условиях производства
7. Наставничество как способ передачи знаний и навыков от более опытного к менее опытному для достижения долгосрочных целей
8. Формирование эффективного наставничества на государственной гражданской службе
9. Этапы, условия и процедуры внедрения эффективного наставничества в государственном органе управления
10. Наставничество как эффективный инструмент развития кадрового потенциала сферы молодежной политики
11. Наставничество как форма работы с молодыми специалистами
12. Наставничество в молодежной среде
13. Профессиональные качества наставника
14. Роль лидера-наставника в подготовке специалистов для социальной сферы
15. Использование современных информационных коммуникационных технологий в работе с молодежью
16. Конфликты как одно из неизбежных следствий человеческой активности
17. Современные технологии регулирования конфликтов в деятельности наставника
18. Основные инструменты разрешения межличностных конфликтов
19. Переговорный процесс. Действия по разрешению конфликта. Алгоритм проектирования переговорного процесса
20. Понятия «команда» и «командообразование»: сходства и отличия.
21. Понятия «команда» и «группа»: сходства и отличия.
22. Роль наставника в формировании команды
23. Технологии командообразования в деятельности наставника
24. Технологии интерактивного обучения в деятельности наставника
25. Тренинговый метод в работе наставника.

**Формы контроля самостоятельной работы обучающихся:** выступление с докладом на студенческом научном мероприятии, проводимом в РГСУ; размещение текста подготовленного доклада в Виртуальной образовательной среде РГСУ (sdo.rgsu.net).

### **Тема 4.4. Социальное предпринимательство: воплощай мечты в реальность**

**Цель: формирование системных знаний о социальном предпринимательстве как сферы деятельности и основы для формирования социальной позиции**

#### **Перечень изучаемых элементов содержания**

- 1 Социальное предпринимательство: от зарождения идеи до масштабирования и тиражирования проекта.
- 2 Социальные потребности как основа для предпринимательской деятельности
- 3 Технологии исследования территории для реализации проекта. Анализ внешней среды проекта. Целевые группы, цели, задачи проекта
- 4 Стейкхолдеры, партнеры проекта. Поиск финансирования, привлечения капитала. Создание прототипов продукции. Начало предпринимательской деятельности

- 5 Примеры российских социальных предприятий с классификацией по сферам деятельности.

**Задания для самоподготовки:**

**Написать эссе на тему «Молодежь и предпринимательство»:**

1. Предприниматель – профессия или призвание?
2. Как создать молодежное предприятие?
3. В каких сегментах рынка чаще всего работают молодые предприниматели?
4. Оптимальная организационная структура компании: миф или реальность? (раскрыть вопросы выбора кадровой стратегии, особенностей подбора персонала, должностных обязанностей ключевого персонала).
5. Юридические вопросы ведения бизнеса: нужно ли вникать в них самому? (о документообороте компании, составлении договоров, безопасности бизнеса, правах и гарантиях молодых предпринимателей)
6. Как найти деньги? (на основе анализа информации о кредитных линиях коммерческих банков, а также органов государственной и муниципальной власти, неправительственных организаций).
7. Что такое бюджет проекта и как его правильно составить?
8. Понятие и сущность социального предпринимательства
9. Поиск идей для создания социального предприятия
10. Источники капитала для молодого социального предпринимателя
11. Привлечение средств через краудфандинговые платформы
12. Типичные риски в социальном предпринимательстве
13. Что мешает молодым бизнесменам?
14. Востребован ли молодежный бизнес?
15. Роль дизайна в молодежном бизнесе
16. Перспективы развития проектов и программ вовлечения молодежи в предпринимательскую среду
17. Анализ деятельности успешных школ молодежного предпринимательства
18. Анализ деятельности успешных молодежных стартов
19. Анализ деятельности успешных молодежных бизнес-инкубаторов
20. Анализ деятельности сообществ деловой молодежи
21. Нетворкинг в системе молодежного предпринимательства
22. Возможности социальных сетей в развитии молодежного предпринимательства
23. Москва – территория малого бизнеса молодежи
24. Санкт-Петербург – территория малого бизнеса молодежи
25. Севастополь – территория малого бизнеса молодежи

**1. Посетить Центр развития молодежного предпринимательства в РГСУ, написать отчет о его текущих и перспективных направлениях деятельности в сфере развития социального предпринимательства молодежи.**

**2. Решить один из предложенных ниже кейсов:**

Кейс 1: Разработать предпринимательский бизнес-план.

Кейс 2: Составить цели в соответствии с бизнес-планами, решить организационные вопросы создания бизнеса.

Кейс 3: Сформировать пакет документов для регистрации субъектов малого предпринимательства.

Кейс 4: Сформировать пакет документов для получения государственной поддержки малого бизнеса.

Кейс 5: Организовать учет хозяйственных операций.

Кейс 6: Сформировать финансовую отчетность.

Кейс 7: Оформлять в собственность имущество.

Кейс 8: Сформировать пакет документов для получения кредита.

Кейс 9: Провести отбор, подбор и оценку персонала, оформить трудовые отношения

Кейс 10: Проанализировать рыночные потребности и спрос на новые товары и услуги.

### **Формы контроля самостоятельной работы обучающихся:**

Подготовка эссе объемом 8 – 10 страниц формата А4, включая титульный лист (размер шрифта 14 Пт, интервал -1, шрифт Times New Roman). Критериями оценки эссе являются: оригинальность текста (не ниже 75%); уровень аргументации, способность отстаивать свою точку зрения; наличие обобщения и собственных выводов в заключении; качество оформления эссе.

Размещение эссе на тему «Молодежь и предпринимательство» и отчета о посещении Центра развития молодежного предпринимательства в РГСУ в Виртуальной образовательной среде РГСУ (sdo.rgsu.net).

Размещение решения кейса в Виртуальной образовательной среде РГСУ (sdo.rgsu.net).

## **ПРАКТИЧЕСКОЕ ЗАДАНИЕ**

### **РАЗДЕЛ 1. «ТЕХНОЛОГИИ САМООРГАНИЗАЦИИ»**

#### **Примеры практических заданий**

#### **Тема 1.1. Смыслоразностная навигация. Управление задачами и процессами.**

##### **Технология самообразования.**

1. Постройте собственный план самообразования в период на 6 лет
2. 1). Чем Вам необходимо располагать для достижения намеченных целей?  
2). Какие качества Вам нужно развивать в себе для достижения моей мечты?  
Какие личностные особенности мне следует учитывать в первую очередь? На какие персональные качества Вам следует опираться, какие нужно развивать, каких опасаться? Для повышения эффективности работы воспользуйтесь SWOT – анализом собственной личности
- 3). Оцените степень выраженности у Вас качеств, входящих в VIA-классификатор сильных сторон личности
- 4). Составьте персональную программу саморазвития и иного ресурсного обеспечения работы по достижению своей мечты. Программа должна отвечать на такие вопросы как:  
- Что конкретно Вам нужно сделать для получения каждого из необходимых ресурсов?  
- Какие недостающие качества и как следует развивать, если они входят в число необходимых ресурсов?  
- Какие ресурсы, где и как именно следует получить для достижения моей мечты? Что для этого сделаете лично Вы?
- 5). В группах по 3-5 человек проведите обсуждение составленной программы саморазвития и иного ресурсного обеспечения работы по достижению своей мечты.

#### **Практическое задание**

##### **Управление временем. Технология эффективного принятия решения**

##### **1. «КАСКАДИРОВАННЫЕ ЦЕЛИ. ПЛАНИРОВАНИЕ»**

Главным для определения цели и оценки выполнения является умение, берясь за большую работу, дробить ее на мелкие достижимые задания, которые можно эффективно контролировать в обозримые промежутки времени. Эти небольшие, легко очерчиваемые



задания позволят вам еще на стадии планирования иметь более надежный инструмент для расчета времени, которое требуется для выполнения всей работы в целом и каждой части ее в отдельности.

#### ИНСТРУКЦИЯ:

Составить план приготовления шоколадного слоеного пирога для школьного благотворительно базара. Ассоциация учителей и родителей рассчитывает на то, что вы доставите шоколадный пирог к 16.30 сегодняшнего дня на благотворительный сбор, который в нашем учреждении начинается в 8 час утра. Вы можете сделать пирог сами или купить, но шаги, необходимые для того, чтобы он был готов вовремя, будут определять ход ваших действий.

Используйте приведенное ниже расписание с отмеченным временем как главный инструмент планирования. Помните, чем подробнее составлен план всего процесса, тем лучше вы сможете управиться к намеченному времени и следить за отдельными заданиями, составляющими общий процесс.

Описание цели:

Приготовить шоколадный слоеный пирог для школьного благотворительного базара не позднее 16.30 час.

Необходимый штат необходимые ресурсы

Особые замечания

График работы:

8.00

8.30

9.00

9.30

10.00

10.30

11.00

11.30

12.00

12.30

13.00

13.30

14.00

14.30

15.00

15.30

16.00

16.30 Окончательный срок приготовления пирога для школьного благотворительного базара

## 2. Оптимизация модели высокоэффективного рабочего дня

Дайте ответы на следующие вопросы:

- Что именно нужно делать ежедневно для достижения жизненно важных целей, реализации Вашей мечты?

- Что Вы уже сделали за эти дни для достижения своей мечты?

- Что Вы могли сделать еще, какие возможности Вами упущены? Что надо сделать, чтобы это не повторилось?

---

---

---

---

Проведите балансировку ключевых ежедневных дел. Для этого используйте свои ответы на вопрос:

- Что нужно изменить в списке ежедневных дел, чтобы добиться баланса между такими сферами жизнедеятельности, как работа, семья, общение с близкими, общественная жизнь, физическая активность, саморазвитие, хобби, отдых?

---

---

---

---

---

Соотнесите планируемые дела с деревом жизненно важных целей. Затем уточните описание эталонной модели эффективного дня как развернутый ответ на вопросы:

- Какие виды работ, в какой пропорции должны делаться регулярно?  
- Какой должна быть разумная пропорция между различными делами?  
- От кого зависит успешность реализации плана типового дня и что нужно сделать, чтобы эти люди помогали реализовывать задуманное?

---

---

---

---

---

### **Технология креативности. Технология повышения стрессоустойчивости**

#### *Задание:*

Оцените степень «переключения», которую дают разные сценарии, по пятибалльной шкале. На 1 балл. Оставаясь на том же рабочем месте, в той же позе (сидя), глядя в тот же компьютер, напрягая тот же интеллект — почитать что-то не по работе в Интернете. На 2 балла. Оставаясь на том же рабочем месте, отвернувшись от компьютера, поговорить с коллегой на нерабочие темы. На 3 балла. Дойти до «курилки» и обсудить там рабочие и нерабочие вопросы; выпить чаю с коллегами. Мы сменили местоположение, возможно — сменили темы, которыми «озадачен» наш мозг. На 4 балла. Выйти из офиса на улицу, полюбоваться на синее небо и зеленые деревья, полностью отключиться от офисной среды. На 5 баллов. Выйти на улицу, сделать несколько простых упражнений, позволяющих размять суставы, дать отдых уставшим от монитора глазам, полностью забыть обо всех рабочих проблемах. Чем сильнее будет переключение во время пятиминутки отдыха, тем лучше вы отдохнете и восстановите силы. Обязательно покиньте рабочее место, сделайте «физкультурную паузу». Если нет возможности выйти на улицу — пройдите по коридору. Если работали с людьми — побудьте в одиночестве. Если анализировали цифры — позвоните хорошему знакомому и обсудите что-нибудь эмоционально-приятное. Рекомендую также сделать несколько простых физических упражнений: наклонов, приседаний и т.п. Постройте шкалу «переключения» в течении дня.

#### Проанализируйте конфликтные риски

#### Тест

Прочтите утверждения, приведённые ниже, и решите для себя, воспринимаете ли Вы подобные ситуации как стресс всегда (3 очка), часто (2 очка) или скорее редко (1 очко).

Ситуация	Количество очков
Вы опоздали на автобус, поезд и т.п.	
Вас вызывает к себе начальник.	
На работе Вам поручают новое задание.	
У Вас ссора с Вашим партнёром.	
Вы осознаёте, что на Вас лежит большая ответственность.	
У Вас острые финансовые проблемы.	
Вы думаете, что недостаточно хорошо выполняете свою работу.	
У Вас такое состояние, будто начинается грипп.	
Вам приходит письмо из налоговой инспекции.	
На улице Вы проезжаете мимо ДТП с покорёженными машинами.	
Вам надо сконцентрироваться на срочной и важной работе, но неожиданно звонит телефон.	
Ваш телевизор ломается именно во время вечерних новостей.	
Вашего партнёра увольняют с работы.	
Уже поздно, а Вам до завтрашнего дня надо выполнить важную работу.	
Вы замечаете, что работа, которой Вы занимаетесь, по Вашим ощущениям далека от совершенства.	
Вы чувствуете конкуренцию со стороны другого человека.	
Вам надо распределить важные дела, но Вы ничего не хотите откладывать.	
Вы просыпаетесь ночью и не можете больше заснуть, хотя очень устали.	
Ваш начальник просит Вас поработать сверхурочно из-за того, что навалилось много работы.	
Вы хотите завершить важный и трудоёмкий проект, но ни в коем случае не желаете отказываться из-за этого от своего досуга.	
После работы Вам надо ещё делать покупки.	
Вы чувствуете себя в плену тех представлений, которые имеет относительно Вас Ваше окружение, и тех требований, которое оно к Вам применяет.	
<b>Общее количество очков</b>	

### **Оценка результатов: как Вы справляетесь со стрессом.**

#### **22-36 очков**

Поздравляем! В большинстве случаев Вы держите стресс под контролем и умеете распределять свои силы. Вы инстинктивно чувствуете, когда внутреннее напряжение для Вас благоприятно и полезно, а когда не стоит напрягаться, поскольку это ничего не изменит. Ваша *стрессоустойчивость* на хорошем уровне, тем не менее время от времени сознательно позволяйте делать себе небольшие передышки.

#### **37-51 очко**

С одной стороны, Вы явно подвержены стрессу, а с другой - имеете достаточно мужества и уверенности в себе. Старайтесь не пропускать тот момент, когда проблем накапливается слишком много и они грозят Вам перегрузкой. Не забывайте постоянно делать маленькие паузы и по возможности быстро реагируйте на самые незначительные симптомы стресса и недомогания.

#### **52-66 очков**

Вы очень чувствительны к стрессу и быстро приходите в состояние, в котором ощущаете, что нагрузка достигла и даже превысила пределы Вашей выносливости. Для вас важно осознать: Вы делаете всё возможное для того, чтобы отвечать всем требованиям. Делать

большее, не уничтожив при этом полностью своё здоровье и способность радоваться жизни, Вы не можете при всём желании. Лучший способ сохранения или восстановления вашей работоспособности - не ставить себя так часто под давление, желая делать всё (!) всегда (!) оптимально (!).

Важно понимать, что *ощущение стресса субъективно*. Вероятно, Вы заметили, что колебались, отвечая на некоторые вопросы, и, возможно, на тот или иной вопрос Вы ответили бы иначе, если бы вернулись к этому тесту пару дней спустя.

Воспринимается ли что-то в качестве стресса или нет, зависит от многих факторов. Уже постоянно меняющееся самочувствие может играть здесь важную роль: если Вы плохо спали, то более раздражительны, чем после десяти часов глубокого, восстанавливающего ночного сна. Если Вы и так находитесь в состоянии стресса, любая мелочь, на которую Вы в нормальном состоянии не обратили бы внимания, может стать следующим возбудителем беспокойства и нервозности.

## **РАЗДЕЛ 2. «ТЕХНОЛОГИИ КОММУНИКАЦИИ»**

**Подготовка эссе по одной из тем для самоподготовки.**

### **Методические указания к написанию эссе**

**Эссе - это прозаическое сочинение небольшого объема и свободной композиции,** выражающее индивидуальные впечатления и соображения по конкретному поводу или вопросу и заведомо не претендующее на определяющую или исчерпывающую трактовку предмета.

#### **Некоторые признаки эссе:**

- наличие конкретной темы или вопроса. Произведение, посвященное анализу широкого круга проблем, по определению не может быть выполнено в жанре эссе.

- эссе выражает индивидуальные впечатления и соображения по конкретному поводу или вопросу и заведомо не претендует на определяющую или исчерпывающую трактовку предмета.

- как правило, эссе предполагает новое, субъективно окрашенное слово о чем-либо, такое произведение может иметь философский, историко-биографический, публицистический, литературно-критический, научно-популярный или чисто беллетристический характер.

- в содержании эссе оцениваются в первую очередь личность автора - его мировоззрение, мысли и чувства.

#### **Структура эссе** определяется предъявляемыми к нему требованиями:

1. мысли автора эссе по проблеме излагаются в форме кратких тезисов;

2. мысль должна быть подкреплена доказательствами - поэтому за тезисом следуют аргументы.

Аргументы - это факты, явления общественной жизни, события, жизненные ситуации и жизненный опыт, научные доказательства, ссылки на мнение ученых и др. Лучше приводить два аргумента в пользу каждого тезиса: один аргумент кажется неубедительным, три аргумента могут «перегрузить» изложение, выполненное в жанре, ориентированном на краткость и образность.

Таким образом, эссе приобретает кольцевую структуру (количество тезисов и аргументов зависит от темы, избранного плана, логики развития мысли):

- вступление
- тезис, аргументы
- тезис, аргументы

- тезис, аргументы
- заключение.

При написании эссе важно также учитывать следующие моменты:

1. Вступление и заключение должны фокусировать внимание на проблеме (во вступлении она ставится, в заключении - резюмируется мнение автора).
2. Необходимо выделение абзацев, красных строк, установление логической связи абзацев: так достигается целостность работы.
3. Стил изложения: эссе присущи эмоциональность, экспрессивность, художественность. Специалисты полагают, что должный эффект обеспечивают короткие, простые, разнообразные по интонации предложения, умелое использование "самого современного" знака препинания - тире. Впрочем, стиль отражает особенности личности, об этом тоже полезно помнить.

### **Правила написания эссе**

- Из формальных правил написания эссе можно назвать только одно - наличие заголовка.
- Внутренняя структура эссе может быть произвольной. Поскольку это малая форма письменной работы, то не требуется обязательное повторение выводов в конце, они могут быть включены в основной текст или в заголовок.
- Аргументация может предшествовать формулировке проблемы. Формулировка проблемы может совпадать с окончательным выводом.
- В отличие от реферата, который адресован любому читателю, поэтому начинается с "Я хочу рассказать о...", а заканчивается "Я пришел к следующим выводам...", *эссе - это реплика*, адресованная подготовленному читателю (слушателю). То есть человеку, который в общих чертах уже представляет, о чем пойдет речь. Это позволяет автору эссе сосредоточиться на раскрытии нового и не загромождать изложение служебными деталями.

### **Требования к эссе**

1. Общий объем эссе составляет до 7 тыс. знаков (с пробелами), шрифт Times New Roman 14, одинарный межстрочный интервал

### **2. Структура эссе**

#### **1) Цитата.**

Выбирая высказывания для эссе, **вы должны быть уверены, что**

- владеете основными понятиями о проектировании;
- чётко понимаете смысл высказывания;
- можете выразить собственное мнение (полностью или частично согласиться с высказыванием или опровергнуть его);
- знаете термины, необходимые для грамотного обоснования личной позиции на теоретическом уровне (при этом используемые термины и понятия должны четко соответствовать теме эссе и не выходить за её пределы);
- сумеете привести примеры из социальной практики, истории, литературы, а также личного жизненного опыта для подтверждения собственного мнения.

#### **2) Проблема, поднятая автором в цитате; её актуальность.**

После формулировки проблемы необходимо указать **актуальность проблемы** в современных условиях. Для этого можно использовать фразы-клише: *Данная проблема является актуальной в условиях...*

- *...глобализации общественных отношений;*
- *...формирования единого информационного, образовательного, экономического пространства;*
- *...обострения глобальных проблем современности;*
- *...особого противоречивого характера научных открытий и изобретений;*

• ...диалога культур и т.д.

К проблеме необходимо **периодически возвращаться** на протяжении всего процесса написания эссе. Это нужно для того, чтобы верно раскрыть её содержание, а также случайно не выйти за рамки проблемы и не увлечься рассуждениями, не относящимися к смыслу данного высказывания (это одна из наиболее распространенных ошибок во многих эссе).

3) Смысл высказывания.

Далее необходимо раскрыть смысл высказывания, но не стоит повторять дословно высказывание. В этом случае можно использовать следующие клише:

- «Смысл данного высказывания состоит в том, что...»
- «Автор обращает наше внимание на то, что...»
- «Автор убеждён в том, что...»

4) Собственная точка зрения.

Здесь можно **согласиться с автором полностью**, можно **частично**, опровергнув определенную часть высказывания, или **поспорить** с автором, высказав противоположное мнение. При этом можно воспользоваться фразами-клише:

- «Я согласен с автором в том, что...»
- «Нельзя не согласиться с автором данного высказывания по поводу...»
- «Автор был прав, утверждая, что...»
- «На мой взгляд, автор совершенно четко отразил в своем высказывании картину современной России (современного общества... ситуацию, сложившуюся в обществе... одну из проблем современности)»
- «Позволю себе не согласиться с мнением автора о том, что...»
- «Отчасти, я придерживаюсь точки зрения автора по поводу..., но с ... не могу согласиться»
- «А не задумывались ли вы над тем, что...?»

5) Аргументация на теоретическом уровне.

б) Не менее двух примеров из социальной практики, истории и/или литературы, подтверждающие верность высказанных суждений.

В 5-6 пунктах следует обосновать собственное мнение по данной проблеме. Для этого необходимо подобрать аргументы (доказательства), то есть вспомнить основные термины, теоретические положения.

Аргументация должна быть осуществлена на двух уровнях:

1. **Теоретический уровень** — его основой являются теоретические знания (понятия, термины, противоречия, направления научной мысли, взаимосвязи, а также мнения учёных, мыслителей).

2. **Эмпирический уровень** — здесь возможны два варианта:

- а) использование примеров из истории, литературы и событий в обществе;
- б) обращение к личному опыту.

При отборе фактов, примеров из общественной жизни и личного социального опыта мысленно ответьте себе на вопросы:

1. Подтверждают ли они моё мнение?
2. Не могут ли они быть истолкованы по-другому?
3. Не противоречат ли они высказанному мной тезису?
4. Убедительны ли они?

Предлагаемая форма позволит строго контролировать адекватность приводимых аргументов и **предотвратит «уход от темы»**.

7) Вывод.

Вывод не должен дословно совпадать с суждением, данным для обоснования: он сводит воедино **в одном-двух предложениях основные идеи аргументов и подводит итог**

**рассуждений**, подтверждающий верность или неверность суждения, являвшегося темой эссе.

Для формулирования проблемного вывода могут быть использованы фразы-клише:

- «Таким образом, можно сделать вывод...»
- «Подводя общую черту, хотелось бы отметить, что...»

**Каждый из 7 пунктов эссе начинается с нового абзаца**

**Дополнительным достоинством** эссе является включение в него

- краткой информации об авторе высказывания (например, «выдающийся французский философ-просветитель», «великий русский мыслитель Серебряного века», «известный философ-экзистенциалист», «основатель идеалистического направления в философии» и др.);
- описания различных точек зрения на проблему или различных подходов к ее решению;
- указания на многозначность используемых понятий и терминов с обоснованием того значения, в каком они применяются в эссе;
- указания на альтернативные варианты решения проблемы.

Примерный алгоритм-схема подготовки эссе

1. Цитата	<p><b>«Человек имеет свободу выбора, ибо в противном случае советы, увещевания, назидания, награды и наказания были бы бессмысленны».</b></p> <p style="text-align: right;"><b>(Ф. Аквинский)</b></p>
2. Проблема, поднятая автором, её актуальность	Проблема сознательного регулирования поведения людей является актуальной в условиях современного общества, характеризующегося усилением взаимозависимости и взаимосвязи людей друг с другом.
3. Смысл высказывания	Главным проявлением сознательности поведения человека Фома Аквинский считает возможность человека определять свое поведение в соответствии с личным свободным выбором. Автор уверен, что лишь в этом случае он должен нести ответственность за свои действия, только тогда социальные санкции имеют смысл и способны воздействовать на индивида.
4. Для аргументации на теоретическом уровне необходимо раскрыть тезисы и понятия:	Способы сознательного регулирования поведения человека. Свобода и ответственность в поведении человека. Пределы, в которых осуществляется выбор. Роль социальных санкций в формировании определённого типа поведения людей в обществе.
5. Примеры	<p>1. Солдат, исполняющий приказ, не несет ответственности за свои действия, если он находится при исполнении обязанностей, так как у него нет свободы выбора.</p> <p>2. Невменяемый душевнобольной человек в силу психического расстройства не в состоянии делать осознанный выбор поведения, поэтому УК РФ не рассматривает его в качестве субъекта совершения преступления и не предусматривает его уголовной ответственности.</p>

### Критерии оценки эссе

При всем разнообразии подходов к технологии написания эссе можно выявить ряд требований, которые в любом случае необходимо выдерживать:

- 1) адекватное понимание проблемы и смысла высказывания;

- 2) соответствие содержания эссе заявленной проблеме;
- 3) выделение и раскрытие в эссе основных аспектов проблемы, на которые указывает автор высказывания;
- 4) аспекты проблемы должны быть раскрыты в заданном научном контексте;
- 5) четкая определённость позиции автора эссе, его отношения к проблеме, к мнению автора высказывания;
- 6) обоснование собственной позиции на теоретическом уровне;
- 7) подкрепление приведённых теоретических положений осмысленными фактами общественной жизни, социального поведения, личного опыта;
- 8) логичность рассуждений автора эссе;
- 9) отсутствие теоретических (сущностных, терминологических) и иных (фактических, логических, этических) ошибок;
- 10) соответствие эссе требованиям жанра и нормам русского языка.

Главное внимание уделяется качеству работы, адекватности и полноте раскрытия проблемы.

№	Критерии оценивания эссе	Баллы
1	<b>Раскрытие смысла высказывания</b>	<b>1</b>
	Смысл высказывания раскрыт. ИЛИ содержание ответа дает представление о его понимании	<b>1</b>
	Смысл высказывания не раскрыт, содержание ответа не дает представления о его понимании	<b>0</b>
2	<b>Характер и уровень теоретической аргументации</b>	<b>2</b>
	<i>Наличие ошибочных с точки зрения научного обоснования положений ведет к снижению оценки по этому критерию на 1 балл с 2 баллов до 1 балла, с 1 балла до 0 баллов)</i>	
	Избранная тема (в одном или нескольких аспектах по усмотрению автора эссе) раскрывается с опорой на соответствующие понятия, теоретические положения, рассуждения, выводы.	
	В ответе приводятся отдельные, относящиеся к теме, но не связанные между собой и с другими компонентами аргументации понятия или положения.	<b>1</b>
	Аргументация на теоретическом уровне отсутствует (смысл ключевых понятий не объяснен, теоретические положения, рассуждения и выводы отсутствуют). ИЛИ Используются понятия, положения и выводы, не связанные непосредственно с раскрываемой темой.	<b>0</b>
3	<b>Качество фактической аргументации</b>	<b>2</b>
	<i>Аргументы, содержащие фактические и смысловые ошибки, приведшие к существенному искажению сути высказывания и свидетельствующие о непонимании используемого исторического, литературного, географического и (или) другого материала, не засчитываются при оценивании.</i>	
	Факты и примеры, относящиеся к обосновываемому (-ым) тезису(-ам), почерпнуты из различных источников: используются сообщения СМИ, материалы учебных предметов, факты личного социального опыта и собственные наблюдения. Приведено не менее двух примеров из различных источников.	<b>2</b>
	Фактическая аргументация, относящаяся к обосновываемому (-ым) тезису (-ам), дана с опорой только на личный социальный опыт и житейские представления. ИЛИ Приведены относящиеся к обосновываемому (-ым) тезису (-ам) примеры из источника одного типа.	<b>1</b>



	Приведен только один относящийся к обосновываемому (-ым) тезису (-ам) пример.	
	Фактическая аргументация отсутствует. ИЛИ Приведенные факты не соответствуют обосновываемому тезису.	<b>0</b>
	<b>Максимальный балл</b>	<b>5</b>

<b>Количество баллов</b>	< 3	3 >
<b>Зачет</b>	не зачтено	зачтено

### Темы для докладов

1. Построить модель личности партнера по общению по его невербальным признакам
2. Разработать план взаимодействия с партнером, ориентируясь на невербальную обратную связь.
3. Составить и апробировать план освоение техник активного слушания в межличностном взаимодействии.
4. Проанализировать собственное поведение по алгоритму оценки ассертивности.
5. Разработать и протестировать план повышения собственной влиятельности в межперсональных отношениях.
6. Найти в известных произведениях (проза, кинофильмы) примеры обсуждавшихся приемов влияния.
7. Апробировать изученные приемы в обсуждениях текущих вопросов внеаудиторной жизни.
8. Найти в известных произведениях (проза, кинофильмы) примеры успешных переговоров и проанализировать механизмы успеха.
9. Найти в известных произведениях (проза, кинофильмы) примеры успешного разрешения конфликтов и проанализировать механизмы успеха.
10. Используя полученную информацию, найти и сформировать несколько новых элементов отношений в собственной сети.
11. Подготовить доклад и эффективную презентацию собственных достижений в курсе «ЭФФЕКТИВНАЯ КОММУНИКАЦИЯ».

#### Требования к выполнению доклада

Доклад представляет собой самостоятельную работу студенту по анализу научной, научно-практической и практической литературы по выбранной проблеме. Структура доклада соответствует структуре научной работы (введение, основная часть, заключение с выводами, список источников). Объем– от 10 до 15 страниц машинописного текста. В докладе необходимо сделать собственные выводы на основе проанализированной литературы. Причем принцип анализа должен четким, а структура реферата логически правильной.

#### Критерии оценки

Максимальная оценка за доклад – 10 баллов, минимальная – 0 баллов. Критерии оценки работы студента – самостоятельность выполненной работы, полнота раскрытия темы, привлечение достаточного количества научно-справочной литературы и источников, использование мультимедийного и наглядного материала в приложениях.

### Тема 1. Практическое задание

Прочитайте отрывок из поэмы Н.В.Гоголя «Мёртвые души», рассказывающий о визите Чичикова к помещику Плюшкину.

*Уже несколько минут стоял Плюшкин, не говоря ни слова, а Чичиков всё ещё не мог начать разговора, развлечённый как видом самого хозяина, так и всего того, что было в его комнате. Долго не мог он придумать, в каких бы словах изъяснить причину своего посещения. Он уже хотел было выразиться в таком духе, что, наслышась о добродетели и редких свойствах души его, почёл долгом принести лично дань уважения, но спохватился и почувствовал, что слова «добродетель» и «редкие свойства души» можно с успехом заменить словами «экономия» и «порядок»; и потому, преобразивши таким образом речь, он сказал, что, наслышась об экономии его и редком управлении имениями, он почёл за долг познакомиться и принести лично своё почтение. Конечно, можно было бы привести иную, лучшую причину, но ничего иного не взбрело тогда на ум.*

*На это Плюшкин что-то пробормотал сквозь губы, ибо зубов не было, – что именно, неизвестно, но, вероятно, смысл был таков: «А побрал бы тебя чёрт с твоим почтением!» Но так как гостеприимство у нас в таком ходу, что и скряга не в силах преступить его законов, то он прибавил тут же несколько внятнее: «Прошу покорнейше садиться!»*

*– Я давненько не вижу гостей, – сказал он, – да, признаться сказать, в них мало вижу проку. Завели пренебрежительный обычай ездить друг к другу, а в хозяйстве-то упущение... Да и лошадей их корми сеном! Я давно уж отобедал, а кухня у меня низкая, прескверная, и труба-то совсем развалилась: начнёшь топить, ещё пожару наделаешь.*

Проанализируйте общение героев по плану.

1. Кто говорит? Каковы их статусные роли? Каковы особенности их личностей, влияющие на коммуникацию?  
\_\_\_\_\_  
\_\_\_\_\_
2. В каком месте и в какое время происходит общение? Какой из этих факторов и как больше влияет на характер общения?  
\_\_\_\_\_  
\_\_\_\_\_  
\_\_\_\_\_
3. Кто является инициатором общения? Какова его цель? Заинтересован ли в общении каждый из коммуникантов? Какова первая реакция адресата речи на начало общения? Чем это объясняется?  
\_\_\_\_\_  
\_\_\_\_\_  
\_\_\_\_\_
4. Как цель говорящего влияет на выбор тактики общения, отбор языковых единиц?  
\_\_\_\_\_  
\_\_\_\_\_
5. Каково истинное намерение Плюшкина? Почему он рассказывает о «низкой кухне» и поломанной трубе?  
\_\_\_\_\_  
\_\_\_\_\_  
\_\_\_\_\_

6. Как хотят коммуниканты воздействовать друг на друга?

---

---

---

7. Вспомните, добился ли Чичиков коммуникативного успеха? Что, по-вашему, повлияло на это?

---

---

---

**Тема 1. Практическое задание.**

Познакомьтесь со статьей Николая Прохорова «Взгляды и жесты» .

**Вопросы для анализа и задания:**

1. Укажите виды взгляда и их значения.

---

---

---

2. Какая информация, по мнению Н. Прохорова, передаётся с помощью различных жестов? Приведите примеры толкования жестов, которые вас особенно заинтересовали.

---

---

---

3. О чём говорят осанка и посадка человека на стуле?

---

---

---

4. Какую информацию можно «считать», анализируя походку человека?

---

---

---

5. Какие манеры говорения описывает автор? О чём они свидетельствуют?

---

---

---

**Тема 1. Практическое задание.**

Установите соответствие<sup>1</sup>:

1.




**А.**                      **Б.**                      **В.**                      **Г.**

**б**      Затягивание времени.

<sup>1</sup> Рисунки взяты из книги Алана Пиза «Язык телодвижений (как читать мысли по жестам)»


- 7 Досада.
- 8 Недоумение.
- 9 Ложь.

2.



- Готовность к действию.
- Скрытое несогласие.
- Стеснение.
- Уход от общения.

3.



- 1 Готовность к действиям.
- 2 Уход от общения.
- 3 Упрямство.
- 4 Критическая оценка.

## Тема 2. Практическое задание

Познакомьтесь с фрагментом статьи Н.И. Кузнецова «Преодоление коммуникативных барьеров в управленческом общении». Перечислите типы коммуникативных барьеров, которые называет автор.

---



---



---



---



---

Назовите тип и все возможные причины коммуникативной неудачи в следующих ситуациях:

1. Вы ведёт собрание, посвященное подведению итогов деятельности организации за год. Ваша речь длится 30 минут. Присутствующие шумят, их внимание рассеянно. Вы призываете к порядку, но тишина устанавливается только на 2 – 3 минуты.

---



---



---



---



---

2. Вы разъясняете члену вашей организации, как следует построить текст объявления, но после окончания диалога видите, что он при составлении текста пропустил важный блок информации.

---

---

---

---

3. В перерыве совещания в администрации региона вы убеждаете делового партнёра – представителя родственной молодёжной организации – принять участие в акции «Чистые скверы», но получаете отказ.

---

---

---

---

Кто должен нести ответственность за преодоление возможных коммуникативных барьеров?

---

---

---

---

### Тема 3. Практическое задание

Сравните между собой *позиционные* и *принципиальные* переговоры. При сравнении используйте помещенные в хрестоматии 13 рекомендаций по методу принципиального ведения переговоров (Гарвардский университет, США). Почему принципиальный подход наиболее успешен по сравнению с позиционным? Дайте развернутый ответ:

---

---

---

---

### Тема 3. Творческое задание.

#### Вариант № 1.

Придумайте две переговорные ситуации, в каждой из которых будет раскрыт позиционный и принципиальный подходы.

1. Переговорная ситуация	2. Переговорная ситуация

--	--

Проанализируйте каждую ситуацию и дайте прогноз развертывания переговорного процесса в каждой из них.

1. Переговорная ситуация

---

---

2. Переговорная ситуация

---

---

---

**Вариант №2.**

Разбейтесь на небольшие группы 5-6 человек. Выберите любую конфликтную ситуацию, в которой так или иначе задействованы интересы вашей организации. Как вы считаете, возможно ли конфликтную ситуацию разрешить при помощи переговоров? Обоснуйте свою позицию.

---

---

---

Если переговоры возможны, то ответьте на следующие вопросы.

Кто должен участвовать в переговорах?

---

---

Какова будет цель этих переговоров, что будет являться предметом обсуждения?

---

---

---

Продумайте и запишите план проведения переговоров, способных разрешить сложившуюся конфликтную ситуацию.

---

---

---

Возможно ли предположить, какие подходы в процессе переговоров выберут стороны?

---

---

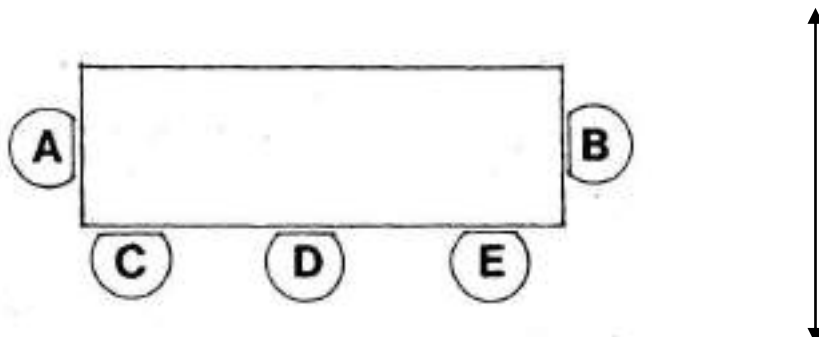
---

### Тема 3. Практическое задание.

Прочтите отрывок из статьи А.П. Панфиловой «Организации пространственной среды в деловой коммуникации».

Посмотрите на схему и ответьте на следующие вопросы.

Схема



В данной ситуации в главенствующем положении находится \_\_\_\_\_.

Обоснуйте свой ответ: \_\_\_\_\_

и \_\_\_\_\_.

У кого выше статус и положение у С или у Е? \_\_\_\_\_.

Обоснуйте свой ответ: \_\_\_\_\_,

и \_\_\_\_\_,

а \_\_\_\_\_.

Кто второй по значимости и статусу в данной ситуации? \_\_\_\_\_.

Обоснуйте свой ответ: \_\_\_\_\_,

потому, что \_\_\_\_\_,

и \_\_\_\_\_.

### Тема 4. Практическое задание

Прочитайте речь Марка Твена «Погода в Новой Англии», которая посвящена 71-ой годовщине основания общества «Новая Англия» и произнесена 22 декабря 1876 г.

#### Ответьте на следующие вопросы:

1. Подберите 5 – 7 определений, характеризующих эту речь.

\_\_\_\_\_

2. Каковы особенности адресанта и адресата речи? Каково коммуникативное намерение говорящего? Как особенности коммуникантов влияют на характер речи?

\_\_\_\_\_

\_\_\_\_\_

3. В чём специфика ситуации общения? Как особенности ситуации общения влияют на характер речи?

\_\_\_\_\_

\_\_\_\_\_

4. Почему М. Твен выбрал на юбилее общества тему погоды в Новой Англии?

\_\_\_\_\_

\_\_\_\_\_

\_\_\_\_\_

5. Можно ли назвать коммуникацию эффективной?

---

---

---

---

**Тема 4. Практическое задание**

Прочитайте текст речи Мартина Лютера Кинга-младшего «У меня есть мечта», произнесенную им в Вашингтоне на ступеньках мемориала А. Линкольна на митинге в защиту гражданских прав афроамериканского населения США 28 августа 1963 г.

**Ответьте на следующие вопросы:**

1. Подберите 5 – 7 определений, характеризующих эту речь.

---

---

---

2. Каковы особенности адресанта и адресата речи? Каково коммуникативное намерение говорящего? Как особенности коммуникантов влияют на характер речи?

---

---

---

---

3. В чём специфика ситуации общения? Как особенности ситуации общения влияют на характер речи?

---

---

---

---

4. Почему М. Л Кинг выбрал для митинга тему мечты?

---

---

---

---

5. Можно ли назвать коммуникацию эффективной?

---

---

---

---

6. Почему оратор употребляет такие яркие метафоры? Выпишите наиболее понравившиеся из них.

---

---

---

---

**РАЗДЕЛ 3. РАЗДЕЛ 4.**

**Темы для эссе.**

1. Миссия и роли волонтерства



2. Трудный и вдохновляющий опыт волонтерства
3. Здесь и сейчас в волонтерском опыте
4. Что такое милосердие?
5. Волонтерство как образ жизни современной молодежи
6. Почему я волонтер?
7. Почему я буду волонтером? Мотивация волонтерской деятельности.
8. 10 причин стать волонтером: мотивационное эссе
9. Границы ответственности волонтера.
10. Поиск ресурса: статья подопечным самому себе
11. Эмоциональное выгорание и профилактика стресса волонтера
12. Творчество и юмор как профилактика эмоционального выгорания волонтера
13. Баланс занятости и отдыха волонтера
14. Мой план волонтерской работы на год. Возможности Волонтерского Центра РГСУ.
15. Методы поощрения волонтеров
16. Ресурсы и риски моего нового волонтерского сезона
17. Волонтерские технологии и техники
18. Современные навыки, необходимые волонтеру
19. Информационные технологии в работе волонтеров
20. Основы проектирования и проведения социальных дел
21. Игровые технологии в работе волонтера
22. Лучшая награда волонтера (об оценке эффективности работы волонтера)
23. Организационные вопросы деятельности добровольческого объединения (по опыту РГСУ)
24. Современный взгляд на волонтерский менеджмент
25. Современная документация в волонтерском менеджменте
26. Предприниматель – профессия или призвание?
27. Как создать молодежное предприятие?
28. В каких сегментах рынка чаще всего работают молодые предприниматели?
29. Оптимальная организационная структура компании: миф или реальность? (раскрыть вопросы выбора кадровой стратегии, особенностей подбора персонала, должностных обязанностей ключевого персонала).
30. Юридические вопросы ведения бизнеса: нужно ли вникать в них самому? (о документообороте компании, составлении договоров, безопасности бизнеса, правах и гарантиях молодых предпринимателей)
31. Как найти деньги? (на основе анализа информации о кредитных линиях коммерческих банков, а также органов государственной и муниципальной власти, неправительственных организаций).
32. Что такое бюджет проекта и как его правильно составить?
33. Понятие и сущность социального предпринимательства
34. Поиск идей для создания социального предприятия
35. Источники капитала для молодого социального предпринимателя
36. Привлечение средств через краудфандинговые платформы
37. Типичные риски в социальном предпринимательстве
38. Что мешает молодым бизнесменам?
39. Востребован ли молодежный бизнес?
40. Роль дизайнера в молодежном бизнесе
41. Перспективы развития проектов и программ вовлечения молодежи в предпринимательскую среду
42. Анализ деятельности успешных школ молодежного предпринимательства
43. Анализ деятельности успешных молодежных стартапов
44. Анализ деятельности успешных молодежных бизнес-инкубаторов
45. Анализ деятельности сообществ деловой молодежи
46. Нетворкинг в системе молодежного предпринимательства

47. Возможности социальных сетей в развитии молодежного предпринимательства
48. Москва – территория малого бизнеса молодежи
49. Санкт-Петербург – территория малого бизнеса молодежи
50. Севастополь – территория малого бизнеса молодежи

### **Темы рефератов.**

1. Воспитание в гуманистической педагогике
2. Детский оздоровительный лагерь как воспитательное, культурно-досуговое и оздоровительное учреждение
3. Особенности воспитательного потенциала детского оздоровительного лагеря
4. Воспитательные системы детских оздоровительных и профильных лагерей
5. Особенности формирования временного детского коллектива в условиях лагерной смены
6. Задачи педагогического коллектива лагеря по организации работы с детьми и подростками. Характеристика педагогического состава
7. Содержание педагогического направления и руководства деятельностью подростков. Воспитательные функции руководителей. Условия осуществления педагогического руководства детьми
8. Вожатый и его должностные обязанности
9. Организация труда вожатого
10. Рабочий день вожатых и педагогов: юридические нормы и требования. Ответственность за охрану здоровья и жизни детей. Особенности взаимодействия с коллегами по отряду: распределение обязанностей и функций, предъявление единых педагогических требований
11. Педагогическая этика вожатого в детских оздоровительных и профильных лагерях
12. Профессионально-важные качества вожатого
13. Имидж вожатого
14. Тайм-менеджмент вожатого и навыки самоорганизации в лагере
15. Использование современных технологий в работе вожатого в детском оздоровительном и профильном лагере
16. Педагогический совет, производственное собрание, планерка, семинар. Режим работы и отдыха
17. Особенности педагогической позиции руководителей в коллективах детей разного возраста
18. Педагогическая документация: списки отрядов, первичная характеристика, планы вожатого, педагога (на смену и на день), педагогический дневник, анализ смены, отчет о работе, методические разработки
19. Быт и досуг членов педагогического отряда. Взаимодействие с другими членами педагогического коллектива и службами лагеря
20. Организация режима дня в детских оздоровительных и профильных лагерях
21. Союзники и помощники вожатого: взаимодействие с тренерами, инструкторами по физкультуре, плаванию, руководителями кружков.
22. Технология педагогического проектирования. Наполнение проекта содержанием (разработка исполняющей части, календарно-тематическое планирование)
23. Виды, формы и порядок создания творческих объединений. Методика работы инструктора, вожатого, руководителя кружка, сочетающая массовые, групповые и индивидуальные методы работы. Правила техники безопасности.
24. Программы кружков, секций для оздоровительных лагерей. Методика подготовки программ для отрядов, кружков с учетом местных условий и базы детских оздоровительных лагерей.
25. Авторитет вожатого среди детей и взрослых. Творческое решение педагогических задач, выход из сложных социально-педагогических ситуаций.

26. Проблемы поведения детей и подростков, не привыкших к автономии (от школы, родителей), к самообслуживанию.
27. Проблемы социально-психологической адаптации ребенка в лагере. Методики изучения психолого-социальных способностей и качеств личности, критерии оценки уровня сформированности детского коллектива.
28. Модели организации отдыха и оздоровления детей, организации творческих, профильных, специализированных смен в оздоровительном лагере.
29. Конфликты в детских оздоровительных и профильных лагерях: проблема разрешения и профилактики
30. Самоуправление и соуправление в лагере.

### **Темы докладов**

1. Исторический аспект развития наставничества
2. Понятие, структура и функции системы наставничества
3. Основные категории процесса наставничества
4. Эффективное наставничество: понятия и теоретические подходы
5. Активная жизненная позиция как основа деятельности наставника
6. Наставничество как способ организации преемственности поколений непосредственно в условиях производства
7. Наставничество как способ передачи знаний и навыков от более опытного к менее опытному для достижения долгосрочных целей
8. Формирование эффективного наставничества на государственной гражданской службе
9. Этапы, условия и процедуры внедрения эффективного наставничества в государственном органе управления
10. Наставничество как эффективный инструмент развития кадрового потенциала сферы молодежной политики
11. Наставничество как форма работы с молодыми специалистами
12. Наставничество в молодежной среде
13. Профессиональные качества наставника
14. Роль лидера-наставника в подготовке специалистов для социальной сферы
15. Использование современных информационных коммуникационных технологий в работе с молодежью
16. Конфликты как одно из неизбежных следствий человеческой активности
17. Современные технологии регулирования конфликтов в деятельности наставника
18. Основные инструменты разрешения межличностных конфликтов
19. Переговорный процесс. Действия по разрешению конфликта. Алгоритм проектирования переговорного процесса
20. Понятия «команда» и «командообразование»: сходства и отличия.
21. Понятия «команда» и «группа»: сходства и отличия.
22. Роль наставника в формировании команды
23. Технологии командообразования в деятельности наставника
24. Технологии интерактивного обучения в деятельности наставника
25. Тренинговый метод в работе наставника.

## РАЗДЕЛ 4. ФОНД ОЦЕНОЧНЫХ СРЕДСТВ ДЛЯ ПРОВЕДЕНИЯ ПРОМЕЖУТОЧНОЙ АТТЕСТАЦИИ ОБУЧАЮЩИХСЯ ПО ДИСЦИПЛИНЕ (МОДУЛЮ)

### 4.1. Форма промежуточной аттестации обучающегося по дисциплине (модулю)

Контрольными мероприятиями промежуточной аттестации обучающихся по дисциплине (модулю) является зачёт, который проводится в устной форме.

### 4.2. Перечень компетенций с указанием этапов их формирования в процессе освоения образовательной программы

Код компетенции	Содержание компетенции (части компетенции)	Результаты обучения	Этапы формирования компетенций в процессе освоения образовательной программы
УК-4	Способен осуществлять деловую коммуникацию в устной и письменной формах на государственном языке Российской Федерации и иностранном(ых) языке(ах)	Знать: современные коммуникативные технологии	Этап формирования знаний
		Уметь: составлять типовую деловую документацию для академических и профессиональных целей, в том числе на иностранном языке	Этап формирования умений
		Владеть: навыками составления информационных текстов	Этап формирования навыков и получения опыта
УК-6	Способен управлять своим временем, выстраивать и реализовывать траекторию саморазвития на основе принципов образования в течение всей жизни	Знать: свои ресурсы и их пределы (личностные, ситуативные, временные) для успешного выполнения порученного задания	Этап формирования знаний
		Уметь: совершенствовать собственную деятельность на основе самооценки	Этап формирования умений
		Владеть: способами совершенствования собственной деятельности на основе самооценки	Этап формирования навыков и получения опыта

### 4.3. Описание показателей и критериев оценивания компетенций на различных этапах их формирования, описание шкал оценивания

Код компетенции	Этапы формирования компетенций	Показатель оценивания компетенции	Критерии и шкалы оценивания
УК-4, УК-6	Этап формирования знаний.	Теоретический блок вопросов.  Уровень освоения программного материала, логика и грамотность	1) обучающийся глубоко и прочно освоил программный материал, исчерпывающе, последовательно, грамотно и логически стройно его излагает, тесно увязывает с задачами и будущей

		изложения, умение самостоятельно обобщать и излагать материал	<p>деятельностью, не затрудняется с ответом при видоизменении задания, умеет самостоятельно обобщать и излагать материал, не допуская ошибок:  ( 9-10] баллов;  2) обучающийся твердо знает программный материал, грамотно и по существу излагает его, не допуская существенных неточностей в ответе на вопрос, может правильно применять теоретические положения:  [8-9) баллов;  3) обучающийся освоил основной материал, но не знает отдельных деталей, допускает неточности, недостаточно правильные формулировки, нарушает последовательность в изложении программного материала:  (6-8) баллов;  4) обучающийся не знает значительной части программного материала, допускает существенные ошибки:  [0-6) баллов.</p>
УК-4, УК-6	Этап формирования умений	<p>Аналитическое задание (<i>задачи, ситуационные задания, кейсы, проблемные ситуации и т.д.</i>)</p> <p>Практическое применение теоретических положений применительно к профессиональным задачам, обоснование принятых решений</p>	<p>1) свободно справляется с задачами и практическими заданиями, правильно обосновывает принятые решения, задание выполнено верно, даны ясные аналитические выводы к решению задания, подкрепленные теорией:  [9-10] баллов;  2) владеет необходимыми умениями и навыками при выполнении практических заданий, задание выполнено верно, отмечается хорошее развитие аргумента, однако отмечены погрешности в ответе, скорректированные при собеседовании:  [8-9) баллов;  3) испытывает затруднения в выполнении практических</p>
УК-4, УК-6	Этап	Аналитическое	

	формирования навыков и получения опыта.	задание ( <i>задачи, ситуационные задания, кейсы, проблемные ситуации и т.д.</i> )  Решение практических заданий и задач, владение навыками и умениями при выполнении практических заданий, самостоятельность, умение обобщать и излагать материал.	заданий, задание выполнено с ошибками, отсутствуют логические выводы и заключения к решению: (6-8) баллов; 4) практические задания, задачи выполняет с большими затруднениями или задание не выполнено вообще, или задание выполнено не до конца, нет четких выводов и заключений по решению задания, сделаны неверные выводы по решению задания: [0-6] баллов.
--	---	---	--

#### 4.4 Типовые контрольные задания или иные материалы, необходимые для оценки знаний, умений, навыков и (или) опыта деятельности, характеризующих этапы формирования компетенций в процессе освоения образовательной программы

##### Примерные вопросы для проведения промежуточной аттестации обучающихся по учебной дисциплине

Теоретический блок вопросов:

#### Раздел 1.

#### Тестирование

##### Тема 1.1

(??) Понятие "самоорганизация" в системе социологического знания (??)

(??) Термин «самоорганизация», изначально в научный язык, был введен

- (!) У. Эшби
- (?) Винер
- (?) Г. Хакен
- (?) М. Эйген

(??) Самоорганизацию как возможность возникновения биологических макромолекул из хаотической смеси малых молекул представлял:

- (?) У. Эшби
- (?) Н. Моисеев
- (?) И. Пригожин
- (!) М. Эйген

(??) Кто интерпретировал самоорганизацию, как «практический принцип жизнедеятельности субъекта, предполагающий актуализацию и использование им механизмов спонтанного развития»

- (?) О. Куценко
- (?) Н. Моисеев

- (?) И. Пригожин
- (!) Ю. Резник

- (??) Термин «Синергетика» в научный язык ввёл;
- (?) У. Эшби
- (?) Н. Моисеев
- (?) И. Пригожин
- (!) Г. Хакен

### **(??) Эволюция идей самоорганизации в классической социологии (??)**

- (??) Спенсер выявляет специальные механизмы, объясняющие эволюцию:
- (!) «естественный отбор»;
- (!) «борьба за существование»;
- (!) «выживание сильнейшего»
- (?) «разделение труда и усиления дифференциации»

- (??) Дюркгейм выявляет специальные механизмы, объясняющие эволюцию:
- (?) «естественный отбор»;
- (?) «борьба за существование»;
- (?) «выживание сильнейшего»
- (!) «внутренняя солидарность»

- (??) Согласно теории ....., самотрансформация общества происходит благодаря сложному взаимовлиянию человеческих действий и структурных условий (классового деления и общественно-экономических формаций),
- (!) Маркса
- (?) Спенсера
- (?) Дюркгейма
- (?) Конт

- (??) По мнению ..... побуждение к социальному взаимодействию и построению различных форм социальной жизни идёт от воли индивидов, в основе которой лежит в одних случаях инстинкты, чувства, общая потребность, в других их стремление к достижению какой-то специфической общей цели, в третьих естественные отношения
- (!) Тённиса
- (?) Спенсера
- (?) Вебера
- (?) Маркса

### **(??) Идеи самоорганизации в современной социологии (??)**

- (??) ..... исходил из того, что в обществе действуют процессы саморегуляции, которые вследствие взаимодействия функциональных подсистем (экономической, политической, социальной, права и культуры,) и исполнения ими своих функциональных предписаний, в своих различных формах и вариантах обеспечивают зарождение и сохранение порядка в обществе.
- (!) Парсонс
- (?) Вебер
- (?) Гидденс
- (?) Штомпка

(??) Высказывание “Люди конструируют общество не как им вздумается, а лишь в данных структурных условиях, унаследованных от прошлого” принадлежит

- (? Парсонсу
- (?) Веберу
- (?) Гидденсу
- (!) Штомпка

(??) Самоорганизацию как взаимодействие социальных агентов по воспроизводству структур создающих условия, которые делают возможным эти взаимодействия представлено в работах:

- (? Парсонса
- (?) Вебера
- (!) Гидденса
- (?) Штомпка

(??) Определение самоорганизации, как «совокупность рациональных устойчивых взаимодействий, направленных на структуризацию социальных процессов или на упорядочение социальной системы в целом» принадлежит.

- (?) О. Куценко
- (?) Н. Моисееву
- (?) И. Пригожин
- (!) В. Бондалетову

### **(??) Классификация самоорганизации (??)**

(??) Системная самоорганизация или самоорганизация 2-го уровня: социальных групп, организаций, институтов, систем является:

- (!) общественной самоорганизацией
- (?) социальной самоорганизацией
- (?) смешанная самоорганизация

(??) В зависимости от того какую роль самоорганизация играет для системы, выделяют

- (!) деструктивную самоорганизацию.
- (!) конструктивную самоорганизацию.
- (?) политическую самоорганизацию.
- (?) экономическую самоорганизацию.

(??) Теория относительной депривации объясняет появление

- (!) деструктивную самоорганизацию.
- (?) конструктивную самоорганизацию.
- (?) политическую самоорганизацию.
- (?) экономическую самоорганизацию

(??) Теория мобилизационных ресурсов объясняет появление

- (?) деструктивной самоорганизации.
- (!) конструктивной самоорганизации.
- (?) политической самоорганизации.
- (?) экономической самоорганизации

## **Тема 1.2**

### **Общественная самоорганизация как объект управленческих технологий**



## **(??) Проблемы управления и управляемости в концепции социального взаимодействия (??)**

(??) Утверждение, что активность подчиняющегося субъекта негативна, она работает против цели принадлежит:

- (!) Р. Акоффу
- (!) Ф. Эмери
- (?) М. Рубцовой
- (?) Н. Мысину

(??) К источникам самоорганизации относятся:

- (!) Стремление к взаимодействию
- (!) Социальная поддержка или подкрепление
- (!) Общественная инфраструктура
- (?) Готовность к восприятию управленческого воздействия

*(??) Под управляемостью процесса самоорганизации понимается качественная характеристика социального пространства, позволяющая активно действующим социальным субъектам, посредством взаимодействия друг с другом*

- (!) устанавливать и достигать общие цели.*
- (?) устанавливать и достигать свои цели.*
- (?) устанавливать и достигать цели партнера.*

### **(??) Технологии самоорганизации (??)**

(??) Технологии запуска

- (!) применяется в случае отсутствия каких-либо правовых норм регламентирующих процесс самоорганизации и формирования институтов гражданского общества
- (?) выражаются в сбалансированном сочетании правовых, экономических, социальных и организационных норм, регулирующих деятельность общественных объединений и обеспечивающих эффективное функционирование институтов гражданского общества.
- (?) реализуются посредством социокультурных процедур обеспечивающих эффективное освоение социального пространства.

(??) Технологии развития

- (?) применяется в случае отсутствия каких-либо правовых норм регламентирующих процесс самоорганизации и формирования институтов гражданского общества
- (?) выражаются в сбалансированном сочетании правовых, экономических, социальных и организационных норм, регулирующих деятельность общественных объединений и обеспечивающих эффективное функционирование институтов гражданского общества.
- (!) реализуются посредством социокультурных процедур обеспечивающих эффективное освоение социального пространства.

(??) Технологии поддержки

- (?) применяется в случае отсутствия каких-либо правовых норм регламентирующих процесс самоорганизации и формирования институтов гражданского общества
- (!) выражаются в сбалансированном сочетании правовых, экономических, социальных и организационных норм, регулирующих деятельность общественных объединений и обеспечивающих эффективное функционирование институтов гражданского общества.
- (?) реализуются посредством социокультурных процедур обеспечивающих эффективное освоение социального пространства.

## **(??) Технологическая модель самоорганизации (??)**

(??) К основным элементам технологической модели относятся:

- (!) система субъект-объектных (- субъектных) отношений;
- (!) система прямых и обратных связей, реально существующих и проектируемых при реализации подсистемами своих функций;
- (!) система факторов и условий, детерминирующих поведение субъектов самоорганизации.

(??) Структурный аспект

(!) включает субъекты взаимодействия, а также субъектно-объектные (- субъектные) отношения, складывающиеся в процессе взаимодействия и переходящие в самоорганизацию.

(?) представлен системными агентами и механизмами, посредством которых запускается, и поддерживается процесс самоорганизации.

(?) это практика формирования системы общественных отношений и условий, поддерживающих баланс между самоорганизационными и организационными образованиями (структурами гражданского общества и государства).

(??) Детерминационный аспект

(?) включает субъекты взаимодействия, а также субъектно-объектные (- субъектные) отношения, складывающиеся в процессе взаимодействия и переходящие в самоорганизацию.

(!) представлен системными агентами и механизмами, посредством которых запускается, и поддерживается процесс самоорганизации.

(?) это практика формирования системы общественных отношений и условий, поддерживающих баланс между самоорганизационными и организационными

(??) Реализационный аспект

(?) включает субъекты взаимодействия, а также субъектно-объектные (- субъектные) отношения, складывающиеся в процессе взаимодействия и переходящие в самоорганизацию.

(?) представлен системными агентами и механизмами, посредством которых запускается, и поддерживается процесс самоорганизации.

(!) это практика формирования системы общественных отношений и условий, поддерживающих баланс между самоорганизационными и организационными

## **(??) Формы общественной самоорганизации в муниципальных образованиях (??)**

(??) Объединения с относительно жесткой структурой и небольшой социальной базой относятся к объединениям

- (?) классического типа
- (!) профессионального типа
- (?) территориального типа

(??) Объединения, ориентирующиеся, прежде всего, на заинтересованных сторонников, т. е. тех, кто кровно заинтересован в реализации их целей. Такие объединения, как правило, имеют широкую социальную базу

- (!) классического типа
- (?) профессионального типа
- (?) территориального типа

(??) Общественное объединение основанное на членстве и созданное для защиты общих интересов называется:

- (?) общественным движением
- (!) общественной организацией
- (?) общественным фондом
- (?) общественным интересом

(??) Самоорганизация граждан по месту их жительства на части территории поселения для самостоятельного и под свою ответственность осуществления собственных инициатив по вопросам местного значения получила название.

- (?) общественная организация
- (!) территориальное общественное самоуправление
- (?) орган общественной самоорганизации

### **Тема 1.3 Психологические особенности эффективного взаимодействия**

#### **(??) Значимость невербальных коммуникаций в общении (??)**

(??) Наиболее информативным о внутреннем состоянии человека при общении является:

- (?) тело
- (!) лицо
- (?) походка

(??) При соблюдении этикета наиболее информативным о внутреннем состоянии человека при общении является:

- (!) тело
- (?) лицо
- (?) походка

(??) Идет подбоченившись, намерен достичь цели кратчайшим путем.

- (?) уверенный человек
- (?) человек, находящийся в угнетенном состоянии.
- (!) человек, испытывающий вспышку энергии
- (?) заносчивый человек

#### **(??) Кинесические особенности невербального общения (жесты, позы, мимика) (??)**

(??) Рукопожатие ладонью вверх, свидетельствует о том, что партнер

- (?) пытается главенствовать в процессе общения
- (!) позволяет вам чувствовать себя хозяином положения.
- (?) принимает вас за равного

(??) К жестам открытости относятся

- (!) Жест "раскрытые руки"
- (!) Жест "растегивание пиджака"
- (?) Жест "расхаживание"
- (?) Жест "закладывание рук за голову"

(??) К жестам уверенных в себе людей относятся

- (?) Жест "раскрытые руки"
- (?) Жест "растегивание пиджака"
- (?) Жест "расхаживание"
- (!) Жест "закладывание рук за голову"

## **(??) Проксемические особенности невербального общения (??)**

(??) Согласно теории Э. Холла размер социальной зоны

- (?) от 15 до 45 см;
- (?) от 46 до 120 см; ^
- (!) от 120 до 360 см;
- (?) более 360 см.

(??) Участники деловой беседы располагаются за столом

- (?) рядом,
- (!) через угол стола,
- (?) через стол.

(??) Какой формы стол способствует созданию отношений соперничества между людьми, равными по положению

- (?) круглый
- (!) квадратный
- (?) прямоугольный

(??) Для деловых бесед, переговоров, брифингов необходимо использовать стол формой.

- (?) круглый
- (!) квадратный
- (!) прямоугольный

### **Тема 1.4. Самоактуализация как высшая форма и результат самоорганизации личности.**

(??) Назовите формы самоопределения:

- (!) самоактуализация
- (!) самореализация
- (!) самосовершенствование
- (?) определение себя во времени
- (!) самоутверждение

(??) Самоутверждение — это

- (?) это процесс и результат осуществления человеком своих жизненных сил, возможностей и способностей, своего предназначения в процессе жизни
- (?) процесс сознательного управления развитием личности
- (!) это специфическая деятельность в рамках саморазвития по обнаружению и подтверждению определенных качеств личности, черт характера, способов поведения и деятельности
- (?) это умение человека стать тем, кем он способен стать, т. е. реализовать то, что в нем заложено, в соответствии с собственными высшими потребностями

(??) Самосовершенствование — это

- (?) это процесс и результат осуществления человеком своих жизненных сил, возможностей и способностей, своего предназначения в процессе жизни
- (!) процесс сознательного управления развитием личности
- (?) это специфическая деятельность в рамках саморазвития по обнаружению и подтверждению определенных качеств личности, черт характера, способов поведения и деятельности

(?)это умение человека стать тем, кем он способен стать, т. е. реализовать то, что в нем заложено, в соответствии с собственными высшими потребностями

(??)Самореализация — это

(!)это процесс и результат осуществления человеком своих жизненных сил, возможностей и способностей, своего предназначения в процессе жизни

(?)процесс сознательного управления развитием личности

(?)это специфическая деятельность в рамках саморазвития по обнаружению и подтверждению определенных качеств личности, черт характера, способов поведения и деятельности

(?)это умение человека стать тем, кем он способен стать, т. е. реализовать то, что в нем заложено, в соответствии с собственными высшими потребностями

(??)Самоактуализация — это

(?)это процесс и результат осуществления человеком своих жизненных сил, возможностей и способностей, своего предназначения в процессе жизни

(?)процесс сознательного управления развитием личности

(?)это специфическая деятельность в рамках саморазвития по обнаружению и подтверждению определенных качеств личности, черт характера, способов поведения и деятельности

(!)это умение человека стать тем, кем он способен стать, т. е. реализовать то, что в нем заложено, в соответствии с собственными высшими потребностями

(??)Какие способы поведения по А.Маслоу ведут к самоактуализации?

(!)ориентирование не на мнение других, а на свой опыт, «прислушиваться к внутреннему голосу»;

(!)живое и бескорыстное переживание событий своей жизни с полным сосредоточением и погруженностью

(!)постоянный выбор возможности роста

(!)умение брать на себя ответственность. Как отмечает А. Маслоу, «всякий раз, когда человек берет на себя ответственность, он самоактуализируется»

(!)стремление быть независимым от других

(?)умение человека стать тем, кем он способен стать

(??)Самоактуализация понимается как:

(!)процесс саморазвития личности, ее внутреннего личностного роста

(!)процесс актуализации возможностей личности

(?)процесс и результат осуществления человеком своих жизненных сил, возможностей и способностей, своего предназначения в процессе жизни

(!)полноценная реализация творчески и духовно богатой личности

(!)следствие интенциональности человеческой жизни и достижение ее смысла

(??)К основным направлениям самопроектирования относится направление личной организованности, назовите его целевую установку

(?)Знание правил и приемов организации личной работы

(?)Воспитание оптимизма и стойкости

(!)Умение (привычка) жить по системе

(?)Объективная оценка процесса жизнедеятельности

(??)Какие этапы профессионального самопроектирования в вузе Вы знаете?

(!)акмеологический

(!)адаптационный

- (!)имиджевый
- (?)инерционный
- (!)форсайтинговый
- (!)аналитический

(??)Самовоспитание - это

- (?)полноценная реализация творчески и духовно богатой личности
- (!)сознательная целенаправленная деятельность человека по совершенствованию своих положительных качеств и преодолению отрицательных
- (?)процесс сознательного управления развитием личности
- (?)определение человеком себя относительно выработанных в обществе (и принятых данным человеком) критериев профессионализма

(??)На основе каких потребностей, возникают мотивы самовоспитания?

- (!)саморазвития
- (!)достижения
- (!)власти
- (?)психические процессы
- (!)самоактуализации
- (!)престижа

(??)Самообразование - это

- (?)это процесс непосредственного получения человеком опыта поколений посредством собственных устремлений и самим выбранных средств.
- (!)это система внутренней самоорганизации по усвоению опыта поколений, направленной на собственное развитие
- (?)процесс сознательного управления развитием личности
- (?)процесс актуализации возможностей личности

(??)Самообучение - это

- (!)это процесс непосредственного получения человеком опыта поколений посредством собственных устремлений и самим выбранных средств.
- (?)сознательная целенаправленная деятельность человека по совершенствованию своих положительных качеств и преодолению отрицательных
- (?)это система внутренней самоорганизации по усвоению опыта поколений, направленной на собственное развитие
- (?)процесс актуализации возможностей личности

(??)К важнейшим механизмам саморазвития личности относятся:

- (!)Самовоспитание
- (!)Самообучение
- (?)Мотивация
- (!)Саморазвитие

(??)Прогнозирование личностных изменений - это

- (?)самооценка знаний, умений и навыков, способностей, профессионально важных качеств и т. д
- (?)выработка конкретной программы действий
- (!)форма социального или личностного предвидения описывает возможную степень достижения тех или иных целей в зависимости от способа действий
- (?)Пересмотр жизненных и профессиональных целей

(??)В качестве средства самопрогнозирования используется:

- (?)самовоспитание
- (!)самопознание
- (?)самооценка
- (?)самообучение

(??)Функциями управления саморазвитием выступают основные функции управления:

- (!)организация
- (!)мотивация
- (!)планирование
- (!)контроль
- (?)самообучение

(??)Организация в управлении саморазвитием предполагает

- (?)текущий и стратегический характер
- (!)осуществление действий по реализации запланированных мероприятий
- (?)применения методов самоконтроля, который часто на житейском уровне понимается как контроль и подавление своих чувств, эмоций и состояний, когда они социально неприемлемы или неадекватны ситуации

(??)Функция контроля в управлении саморазвитием предполагает:

- (?)текущий и стратегический характер
- (?)осуществление действий по реализации запланированных мероприятий
- (!)применения методов самоконтроля, который часто на житейском уровне понимается как контроль и подавление своих чувств, эмоций и состояний, когда они социально неприемлемы или неадекватны ситуации

(??)Мотивация в саморазвитии реализуется методом

- (?)самоубеждение
- (!)самомотивации
- (?)самообучение
- (?)самопознани

## **Раздел 2.**

1. Психологические акцентуации личности.
2. Психологический портрет личности на примере исторического или литературного персонажа.
3. Механизмы присоединения, ведения и разрыва.
4. Основные жесты в невербальной коммуникации и их значения.
5. Что такое ассертивное поведение?
6. Базовые права личности как основа ассертивности.
7. В чём польза самолюбия – родственника глупости – для самоутверждения?
8. Техники формирования ассертивного поведения.
9. Эффективные переговоры. Отличия дебатов от диалога.
10. Определение конфликта. Участники конфликта.
11. Основные методы управления конфликтами.
12. Творческий потенциал конфликтов.
13. Обработка возражений («зацепок») как частный случай управления конфликтом.
14. Конфликтная ситуация и инцидент.
15. Нетворкинг и сетевой потенциал личности.
16. Спичрайтинг.
17. Модель TED: кратко и эффективно.

18. Сторителлинг как базовый элемент спичрайтинга. Эффективное рассказывание историй.
19. Признаки коммуникативного сбоя.
20. Признаки успешной коммуникации.

#### Аналитическое задание

### Раздел 3.

1. Каким образом современная наука объясняет значимость осознания человеком собственных приоритетов? Как наличие ясной формулировки собственной мечты способствует повышению психологической стабильности человека?
2. Как на результативность жизнедеятельности влияет установка человека брать на себя ответственность за свою судьбу, за обеспечение конкретными действиями возможность реализовать свои замыслы?
3. Каким правилам должны соответствовать эффективные формулировки жизненно важных целей? Как строится дерево целей?
4. Почему при составлении плана жизни к числу важнейших ресурсов относятся личностные качества? Что такое персональные компетенции? Каким образом они формируются и на основе чего оцениваются?
5. При каких условиях анализ возможных препятствий на пути к намеченным целям приобретает конструктивный характер? Какие существуют типы реакций на внезапно возникающие затруднения при реализации жизненно важных намерений и какие варианты реагирования обеспечивают наилучшие возможности для успешной реализации человеком своих замыслов?
6. Какие личностные качества согласно результатам изучения природы персонального благополучия способствуют жизненному успеху и почему?
7. Как при подготовке плана реализации жизненно важных замыслов производится учет известного опыта решения аналогичных задач? Какие существуют приемы повышения реалистичности намечаемых планов, требующих от исполнителя изменения привычного уклада жизни?
8. Какие новообразования в сфере самосознания способствуют реализации жизненно важных намерений?
9. Каким образом референтные лица влияют на стремление следовать своим жизненным планам? Как влияние таких лиц сказывается на самом содержании наших моделей идеального будущего?
10. Какие существуют подходы к анализу конфликтных ситуаций, порождаемых нашими попытками реализовывать жизненные замыслы? Что должно быть учтено при подготовке к согласованию различных позиций с лицами, влияющими на успех в реализации наших замыслов?
11. Какие сферы жизнедеятельности обязательно должны быть учтены при обеспечении гармоничного развития личности и почему?
12. Что лежит в основе построения эталонной модели идеального дня, направленного на максимально эффективную реализацию жизненных планов.
13. Какие составляющие волевой регуляции могут быть использованы личностью для обеспечения устойчивого продвижения к своей мечте?
14. Что такое карьерное продвижение? Как оно связано с профессиональным развитием личности?
15. Какие личностно задачи обычно возникают на различных этапах профессиональной деятельности человека? Как следует учитывать при составлении плана профессионального развития возрастную специфику и индивидуальные особенности личности?



16. Какие существуют подходы к типологическому описанию профессиональной карьеры? Как они могут быть использованы при выборе индивидуальной траектории профессионального развития?
17. В результате прохождения каких этапов принятия и реализации своих решений у человека формируется восприятие себя в качестве полноценного субъекта собственной жизни?
18. Как в практике реализации собственных планов могут быть использованы знания особенностей регуляции человеком своей активности на уровне смыслов и деятельности, на уровне конкретных целей и действий, на уровне психофизиологических функций и операций?
19. Каким образом для повышения продуктивности собственной жизнедеятельности можно использовать технику аффирмации?
20. Какие «орудия воли» можно использовать для повышения своей целеустремленности, усиления готовности добиваться намеченных замыслов?
21. Какие важнейшие результаты в плане достижения собственной мечты предоставляет учеба выбранному вами направлению подготовки?
22. Как выбранная профессия связана с Вашей мечтой? Какие возможности для личностного саморазвития предоставляет эта профессия? По каким признакам можно судить о благоприятном влиянии профессионального развития на Вашу личность в целом?
23. Какова роль наставника в профессиональном становлении и развитии личности? Кто конкретно мог быть стать для вас настоящим наставником? Что именно Вы хотели бы получить от взаимодействия с вашим наставником? Что для этого следует сделать?
24. Как бы Вы описали самые важные достижения, которые олицетворяют собой вашу мечту? Как они связаны с Вашей работой, личной жизнью? Можно ли сказать, что такие достижения будут свидетельствовать о гармоничном развитии Вашей личности? Будете ли Вы в результате счастливы?
25. Что конкретно и в какие сроки вы собираетесь предпринять во время учебы в университете для достижения своей мечты? Какие профессионально значимые качества вы собираетесь развивать в первую очередь? Что именно будете для этого делать?
26. Что Вы считаете признаками высокого профессионализма в выбранной Вами сфере деятельности? Какого уровня профессионализма Вы планируете достичь за время учебы в университете? Что конкретно и когда именно собираетесь для этого предпринять?
27. Каких именно личных качеств Вам недостает для достижения Вашей мечты? Что Вам следует делать для их приобретения? Когда и что именно вы собираетесь для этого сделать?
28. Кто и каким образом влияет на достижение намеченных Вами жизненно важных целей? Что конкретно нужно сделать лично Вам для того, чтобы эти люди содействовали реализации этих намерений? Когда и каким образом Вы это сделаете?
29. Какие препятствия на пути к высшим уровням профессионализма, к личному благополучию и успеху Вы считаете наиболее вероятными и существенными? Как им противостоять? Что именно и когда Вы готовы сделать для их преодоления?
30. Какие существуют положительные примеры решения задач, похожих на возникающие перед Вами на пути к Вашей мечте? Какие закономерности иллюстрируют эти примеры? Что из этих примеров вы можете использовать для повышения своей профессиональной успешности и личного благополучия?

#### **Раздел 4.**

1. Философия волонтерства.
2. Основные понятия волонтерства (волонтер, благополучатели, волонтерская деятельность, благотворительность, социальное служение, волонтерство как глобальный процесс, глобальная сеть, технология и образовательный процесс).

3. Содержание волонтерства (объекты и субъекты, взаимодействие, управление ситуацией, принципы, мотивация, мотивы, стимулы, классификация волонтерства).
4. Социальное волонтерство.
5. Мероприятийное волонтерство.
6. Организация работы с волонтерами (определение функционала и количества волонтеров; привлечение; приём; ориентирование и обучение; работа, оценка, рефлексия; мотивация и признание).
7. Экономическая эффективность волонтерства.
8. Популяризация волонтерства.

#### **4.5 Методические материалы, определяющие процедуры оценивания знаний, умений, навыков и (или) опыта деятельности, характеризующих этапы формирования компетенций**

Промежуточная аттестация по дисциплине (модулю) проводится в соответствии с Положением о промежуточной аттестации обучающихся по основным профессиональным образовательным программам высшего образования – программ бакалавриата/магистратуры/специалитета в Российском государственном социальном университете и Положение о балльно-рейтинговой системе оценки успеваемости обучающихся по основным профессиональным образовательным программам высшего образования - программам бакалавриата, программам специалитета, программам магистратуры в Российском государственном социальном университете.

На промежуточную аттестацию отводится 20 рейтинговых баллов.

Ответы обучающегося на контрольном мероприятии промежуточной аттестации оцениваются педагогическим работником по 20 - балльной шкале, а итоговая оценка по дисциплине (модулю) выставляется по пятибалльной системе для экзамена и по системе зачтено/не зачтено для зачета.

Критерии выставления оценки определяются Положением о балльно-рейтинговой системе оценки успеваемости обучающихся по основным профессиональным образовательным программам высшего образования - программам бакалавриата, программам специалитета, программам магистратуры в Российском государственном социальном университете.

## **РАЗДЕЛ 5. УСЛОВИЯ РЕАЛИЗАЦИИ ДИСЦИПЛИНЫ (МОДУЛЯ)**

### **5.1. Перечень основной и дополнительной учебной литературы для освоения дисциплины (модуля)**

#### **5.1.1. Основная литература**

1. Коноваленко, М. Ю. Деловые коммуникации : учебник и практикум для вузов / М. Ю. Коноваленко. — 2-е изд., перераб. и доп. — Москва : Издательство Юрайт, 2021. — 466 с. — (Высшее образование). — ISBN 978-5-534-11058-6. — Текст : электронный // ЭБС Юрайт [сайт]. — URL: <https://urait.ru/bcode/468718> (дата обращения: 23.06.2021).

2. Жернакова, М. Б. Деловые коммуникации : учебник и практикум для вузов / М. Б. Жернакова, И. А. Румянцева. — Москва : Издательство Юрайт, 2021. — 370 с. — (Высшее образование). — ISBN 978-5-534-00331-4. — Текст : электронный // ЭБС Юрайт [сайт]. — URL: <https://urait.ru/bcode/468746> (дата обращения: 23.06.2021).

3. Адамьянц, Т. З. Социальные коммуникации : учебник для вузов / Т. З. Адамьянц. — 2-е изд., перераб. и доп. — Москва : Издательство Юрайт, 2021. — 200 с. — (Высшее образование). — ISBN 978-5-534-06898-6. — Текст : электронный // ЭБС Юрайт [сайт]. — URL: <https://urait.ru/bcode/474259> (дата обращения: 23.06.2021).

### 5.1.2. Дополнительная литература:

1. Русецкая, О. В. Теория организации : учебник для вузов / О. В. Русецкая, Л. А. Трофимова, Е. В. Песоцкая. — Москва : Издательство Юрайт, 2021. — 391 с. — (Высшее образование). — ISBN 978-5-9916-8402-6. — Текст : электронный // ЭБС Юрайт [сайт]. — URL: <https://urait.ru/bcode/468458> (дата обращения: 23.06.2021).
2. Попова, Е. П. Теория организации : учебник и практикум для вузов / Е. П. Попова, К. В. Решетникова. — Москва : Издательство Юрайт, 2021. — 338 с. — (Высшее образование). — ISBN 978-5-534-00766-4. — Текст : электронный // ЭБС Юрайт [сайт]. — URL: <https://urait.ru/bcode/468733> (дата обращения: 23.06.2021).

### 5.2. Перечень ресурсов информационно-коммуникационной сети «Интернет», необходимых для освоения дисциплины (модуля)

1. Институт научной информации по общественным наукам <http://www.inion.ru/>
2. Российская государственная библиотека// электронный каталог <http://www.rsl.ru/ru/s97/s339/>
3. РГСУ//научные журналы <http://lib.socio.msu.ru/1/library>
4. Президентская библиотека <http://www.prlib.ru>
5. Национальная электронная библиотека <http://www.rusneb.ru>
6. Федеральная служба государственной статистики РФ <http://www.gks.ru>

### 5.3 Методические указания для обучающихся по освоению дисциплины (модуля)

Освоение обучающимся дисциплины (модуля) «Технологии самоорганизации и эффективного взаимодействия» материалов дисциплины (модуля) на аудиторных занятиях и в ходе самостоятельной работы. Аудиторные занятия проходят в форме лекций, семинаров и практических занятий. Самостоятельная работа включает разнообразный комплекс видов и форм работы обучающихся.

Для успешного освоения дисциплины (модуля) и достижения поставленных целей необходимо внимательно ознакомиться с рабочей программой дисциплины (модуля), доступной в электронной информационно-образовательной среде РГСУ.

Следует обратить внимание на списки основной и дополнительной литературы, на предлагаемые преподавателем ресурсы информационно-телекоммуникационной сети Интернет. Эта информация необходима для самостоятельной работы обучающегося.

При подготовке к аудиторным занятиям необходимо помнить особенности каждой формы его проведения.

Подготовка к учебному занятию лекционного типа заключается в следующем.

С целью обеспечения успешного обучения обучающийся должен готовиться к лекции, поскольку она является важнейшей формой организации учебного процесса, поскольку:

- знакомит с новым учебным материалом;
- разъясняет учебные элементы, трудные для понимания;
- систематизирует учебный материал;
- ориентирует в учебном процессе.

С этой целью:

- внимательно прочитайте материал предыдущей лекции;
- ознакомьтесь с учебным материалом по учебнику и учебным пособиям с темой прочитанной лекции;

- внесите дополнения к полученным ранее знаниям по теме лекции на полях лекционной тетради;
- запишите возможные вопросы, которые вы зададите лектору на лекции по материалу изученной лекции;
- постарайтесь уяснить место изучаемой темы в своей подготовке;
- узнайте тему предстоящей лекции (по тематическому плану, по информации лектора) и запишите информацию, которой вы владеете по данному вопросу.

Подготовка к занятию семинарского типа

При подготовке и работе во время занятий семинарского типа следует обратить внимание на следующие моменты: на процесс предварительной подготовки, на работу во время занятия, обработку полученных результатов, исправление полученных замечаний.

Предварительная подготовка к учебному занятию семинарского типа заключается в изучении теоретического материала в отведенное для самостоятельной работы время, ознакомление с инструктивными материалами с целью осознания задач практического занятия, техники безопасности при работе с приборами, веществами.

Работа во время проведения учебного занятия семинарского типа включает:

- консультирование студентов преподавателями и вспомогательным персоналом с целью предоставления исчерпывающей информации, необходимой для самостоятельного выполнения предложенных преподавателем задач, ознакомление с правилами техники безопасности при работе в лаборатории;
- самостоятельное выполнение заданий согласно обозначенной учебной программой тематики.

Обработка, обобщение полученных результатов практического задания проводится обучающимися самостоятельно или под руководством преподавателя (в зависимости от степени сложности поставленных задач). В результате оформляется индивидуальный отчет. Подготовленная к сдаче на контроль и оценку работа сдается преподавателю. Форма отчетности может быть письменная, устная или две одновременно. Главным результатом в данном случае служит получение положительной оценки по каждому практическому занятию. Это является необходимым условием при проведении рубежного контроля и допуска к зачету и экзамену. При получении неудовлетворительных результатов обучающийся имеет право в дополнительное время пересдать преподавателю работу до проведения промежуточной аттестации.

Самостоятельная работа.

Для более углубленного изучения темы задания для самостоятельной работы рекомендуется выполнять параллельно с изучением данной темы. При выполнении заданий по возможности используйте наглядное представление материала. Более подробная информация о самостоятельной работе представлена в разделах «Учебно-методическое обеспечение самостоятельной работы по дисциплине (модулю)», «Методические указания к самостоятельной работе по дисциплине (модулю)».

## **5.4 Информационно-технологическое обеспечение образовательного процесса по дисциплины (модуля)**

### **5.4.1. Средства информационных технологий**

1. Персональные компьютеры;
2. Средства доступа в Интернет;
3. Проектор.

### **5.4.2. Программное обеспечение**

- 1.Операционная система Windows 7
- 2.Microsoft Office Professional Plus 2007 Russian Academic OPEN No Level

- 3.Справочно-правовая система Консультант+
4. Acrobat Reader DC
- 5.7-Zip
- 6.SKY DNS
- 7.TrueConf(client)

#### 5.4.3. Информационные справочные системы и профессиональные базы

данных

№№	Название электронного ресурса	Описание электронного ресурса	Используемый для работы адрес
1.	ЭБС «Университетская библиотека онлайн»	Электронная библиотека, обеспечивающая доступ высших и средних учебных заведений, публичных библиотек и корпоративных пользователей к наиболее востребованным материалам по всем отраслям знаний от ведущих российских издательств	<a href="http://biblioclub.ru/">http://biblioclub.ru/</a>
2.	Научная электронная библиотека eLIBRARY.ru	Крупнейший российский информационно-аналитический портал в области науки, технологии, медицины и образования, содержащий рефераты и полные тексты более 34 млн научных публикаций и патентов	<a href="http://elibrary.ru/">http://elibrary.ru/</a>
3.	Образовательная платформа Юрайт	Электронно-библиотечная система для ВУЗов, ССУЗов, обеспечивающая доступ к учебникам, учебной и методической литературе по различным дисциплинам.	<a href="https://urait.ru/">https://urait.ru/</a>
4.	База данных "EastView"	Полнотекстовая база данных периодических изданий	<a href="http://ebiblioteka.ru/">http://ebiblioteka.ru/</a>
5.	База данных международного индекса научного цитирования "Scopus"	Библиографическая и реферативная база данных и инструмент для отслеживания цитируемости статей, опубликованных в научных изданиях	<a href="http://www.scopus.com/">http://www.scopus.com/</a>
6.	Международный индекс научного цитирования "Web of Science"	Поисковая интернет-платформа, объединяющая реферативные базы данных публикаций в научных журналах и патентов, в том числе базы, учитывающие взаимное цитирование публикаций. Web of Science охватывает материалы по естественным, техническим, общественным, гуманитарным наукам и искусству.	<a href="http://webofknowledge.com">http://webofknowledge.com</a>
7.	Электронная библиотека "Grebennikon"	Библиотека предоставляет доступ более чем к 30 журналам, выпускаемых Издательским домом "Гребенников".	<a href="https://grebennikon.ru/">https://grebennikon.ru/</a>

## **5.5 Материально-техническое обеспечение образовательного процесса по дисциплине (модулю)**

Для изучения дисциплины (модуля) «Технологии самоорганизации и эффективного взаимодействия» в рамках реализации основной профессиональной образовательной программы высшего образования – программы бакалавриата по направлению подготовки/специальности *38.03.02 Менеджмент* используются:

**Учебная аудитория для занятий лекционного типа** оснащена специализированной мебелью (стол для преподавателя, парты, стулья, доска для написания мелом); техническими средствами обучения (видеопроекционное оборудование, средства звуковоспроизведения, экран и имеющие выход в сеть Интернет), а также (при наличии).

**Учебная аудитория для занятий семинарского типа:** оснащена специализированной мебелью (стол для преподавателя, парты, стулья, доска для написания мелом); техническими средствами обучения (видеопроекционное оборудование, средства звуковоспроизведения, экран и имеющие выход в сеть Интернет).

**Помещения для самостоятельной работы обучающихся:** оснащены специализированной мебелью (парты, стулья) техническими средствами обучения (персональные компьютеры с доступом в сеть Интернет и обеспечением доступа в электронно-информационную среду университета, программным обеспечением).

## **5.6 Образовательные технологии**

При реализации дисциплины (модуля) «Технологии самоорганизации и эффективного взаимодействия» применяются различные образовательные технологии, в том числе технологии электронного обучения.

Освоение дисциплины (модуля) «Технологии самоорганизации и эффективного взаимодействия» предусматривает использование в учебном процессе активных и интерактивных форм проведения учебных занятий в форме деловых и ролевых игр, разбора конкретных ситуаций и др. в сочетании с внеаудиторной работой с целью формирования и развития **профессиональных** навыков обучающихся.

При освоении дисциплины (модуля) «Технологии самоорганизации и эффективного взаимодействия» предусмотрено применением электронного обучения.

Учебные часы дисциплины (модуля) «Технологии самоорганизации и эффективного взаимодействия» предусматривают классическую контактную работу преподавателя с обучающимся в аудитории и контактную работу посредством электронной информационно-образовательной среды в синхронном и асинхронном режиме (вне аудитории) посредством применения возможностей компьютерных технологий (электронная почта, электронный учебник, тестирование, вебинар, видеофильм, презентация, форум и др.).

В рамках дисциплины (модуля) «Технологии самоорганизации и эффективного взаимодействия» предусмотрены встречи с руководителями и работниками организаций, деятельность которых связана с *направленностью* реализуемой основной профессиональной образовательной программы высшего образования – программы бакалавриата.

### Лист регистрации изменений


№ п/п	Содержание изменения	Реквизиты документа об утверждении изменения	Дата введения изменения
1.	Утверждена и введена в действие решением Ученого совета факультета на основании Федерального государственного образовательного стандарта высшего образования по направлению подготовки 38.03.02 Менеджмент (уровень бакалавриата), утвержденным приказом Министерства науки и высшего образования Российской Федерации от 12.08.2020 г №970	Протокол заседания Ученого совета факультета №_11___ от «_27_»_мая_ 2021__года	01.09.2021
2.			__..__..____



Министерство науки и высшего образования Российской Федерации  
ФЕДЕРАЛЬНОЕ ГОСУДАРСТВЕННОЕ БЮДЖЕТНОЕ ОБРАЗОВАТЕЛЬНОЕ  
УЧРЕЖДЕНИЕ ВЫСШЕГО ОБРАЗОВАНИЯ  
«РОССИЙСКИЙ ГОСУДАРСТВЕННЫЙ СОЦИАЛЬНЫЙ УНИВЕРСИТЕТ»

УТВЕРЖДАЮ

Декан факультета управления

 А.Н. Островский

« 27 » \_мая\_ 2021 г.

**РАБОЧАЯ ПРОГРАММА ДИСЦИПЛИНЫ (МОДУЛЯ)  
ПРАВОВЕДЕНИЕ**

**Направление подготовки  
38.03.02 Менеджмент**

**Направленность (профиль)  
«Управление маркетингом»**

**ОБРАЗОВАТЕЛЬНАЯ ПРОГРАММА ВЫСШЕГО ОБРАЗОВАНИЯ  
– ПРОГРАММА БАКАЛАВРИАТА**

**Форма обучения  
Очная, очно-заочная, очно-заочная с ДОТ**

Москва 2021



Рабочая программа дисциплины (модуля) «Правоведение» разработана на основании федерального государственного образовательного стандарта высшего образования – *бакалавриата* по направлению подготовки 38.03.02 *Менеджмент*, утвержденного приказом Министерства науки и высшего образования Российской Федерации от 12.08.2020 № 970, учебного плана по основной профессиональной образовательной программе высшего образования - программы *бакалавриата* по направлению подготовки 38.03.02 *Менеджмент*, а также с учетом рекомендованной примерной основной образовательной программой и с учетом следующих профессиональных стандартов, сопряженных с профессиональной деятельностью выпускника:

- 08.008 «*Специалист по финансовому консультированию*»;
- 08.018 «*Специалист по управлению рисками*».

Рабочая программа учебной дисциплины (модуля) «Правоведение» разработана рабочей группой в составе: к.ю.н. Кученин Е.С.

Руководитель основной профессиональной образовательной программы  
к.с.н., доцент



Т.А. ЕВСТРАТОВА

(подпись)

Рабочая программа дисциплины (модуля) обсуждена и утверждена на Ученом совете юридического факультета.

Протокол № 11 от 28 апреля 2021 г.

Декан юридического факультета  
д.ю.н., профессор



Л.Б. Ситдикова

(подпись)

Рабочая программа дисциплины (модуля) рекомендована к утверждению представителями организаций-работодателей:

Некоммерческой организации «Фонд содействия развития правовых технологий XXI века», Вице-президент



Р.М. Джавахян

(подпись)

Адвокатская коллегия г. Москвы «Лебедева, Бурова и партнеры», Адвокат коллегии адвокатов



И.Л. Бурова

(подпись)

Рабочая программа дисциплины (модуля) рецензирована и рекомендована к утверждению:

Доктор юридических наук, профессор кафедры административного и финансового права Российского университета дружбы народов



А.А. Мамедов

(подпись)

Кандидат юридических наук, доцент кафедры гражданско-правовых дисциплин Российского государственного социального университета



М.М. Туркин

(подпись)

Согласовано  
Научная библиотека, директор



И.Г. Маляр

(подпись)

## СОДЕРЖАНИЕ

РАЗДЕЛ 1. ПАСПОРТ РАБОЧЕЙ ПРОГРАММЫ ДИСЦИПЛИНЫ (МОДУЛЯ)...	4
1.1. Цель и задачи дисциплины.....	4
1.2. Место дисциплины в структуре основной профессиональной образовательной программы.....	4
1.3. Планируемые результаты обучения по дисциплине в рамках планируемых результатов освоения основной профессиональной образовательной программы. ...	4
РАЗДЕЛ 2. СТРУКТУРА И СОДЕРЖАНИЕ ДИСЦИПЛИНЫ (МОДУЛЯ) .....	5
2.1. Объем дисциплины (модуля), включая контактную работу обучающегося с преподавателем и самостоятельную работу обучающегося .....	5
2.2. Учебно-тематический план дисциплины (модуля).....	6
РАЗДЕЛ 3. УЧЕБНО-МЕТОДИЧЕСКОЕ ОБЕСПЕЧЕНИЕ САМОСТОЯТЕЛЬНОЙ РАБОТЫ ОБУЧАЮЩИХСЯ ПО ДИСЦИПЛИНЕ (МОДУЛЮ).....	9
3.1. Виды самостоятельной работы обучающихся по дисциплине (модулю).....	9
3.2. Методические указания к самостоятельной работе по дисциплине (модулю).....	10
РАЗДЕЛ 4. ФОНД ОЦЕНОЧНЫХ СРЕДСТВ ДЛЯ ПРОВЕДЕНИЯ ПРОМЕЖУТОЧНОЙ АТТЕСТАЦИИ ОБУЧАЮЩИХСЯ ПО ДИСЦИПЛИНЕ (МОДУЛЮ) .....	14
4.1. Форма промежуточной аттестации обучающегося по дисциплине (модулю).....	14
4.2. Перечень компетенций с указанием этапов их формирования в процессе освоения образовательной программы .....	14
4.3. Описание показателей и критериев оценивания компетенций на различных этапах их формирования, описание шкал оценивания.....	15
4.4. Типовые контрольные задания или иные материалы, необходимые для оценки знаний, умений, навыков и (или) опыта деятельности, характеризующих этапы формирования компетенций в процессе освоения образовательной программы .....	17
4.5. Методические материалы, определяющие процедуры оценивания знаний, умений, навыков и (или) опыта деятельности, характеризующих этапы формирования компетенций.....	23
РАЗДЕЛ 5. УСЛОВИЯ РЕАЛИЗАЦИИ ДИСЦИПЛИНЫ (МОДУЛЯ).....	23
5.1. Перечень основной и дополнительной учебной литературы для освоения дисциплины (модуля) .....	23
5.2. Перечень ресурсов информационно-коммуникационной сети «Интернет», необходимых для освоения дисциплины (модуля) .....	24
5.3. Методические указания для обучающихся по освоению дисциплины (модуля) .....	25
5.4. Информационно-технологическое обеспечение образовательного процесса по дисциплине (модулю).....	27
5.5. Материально-техническое обеспечение образовательного процесса по дисциплине (модулю) .....	28
5.6. Образовательные технологии .....	28
Лист регистрации изменений .....	30

## РАЗДЕЛ 1. ПАСПОРТ РАБОЧЕЙ ПРОГРАММЫ ДИСЦИПЛИНЫ (МОДУЛЯ)

### *1.1. Цель и задачи дисциплины.*

Цель дисциплины (модуля) «Правоведение» заключается в получении обучающимися теоретических знаний о правовых явлениях с последующим применением в профессиональной сфере и практических навыков (формирование) по обеспечению способности использовать основы правовых знаний в проектной и производственно-прикладной сферах деятельности, а также выработка умений использовать нормативные правовые документы в своей деятельности.

#### Задачи дисциплины (модуля):

1. усвоение комплекса общетеоретических знаний о государственно-правовых явлениях;
2. формирование умения правильно толковать и применять общетеоретические знания для последующей практической деятельности;
3. научиться определять и прослеживать взаимосвязь основных категорий, отражающих особые свойства государства и права;
4. обучение навыкам практического применения нормативно-правовых актов в различных сферах жизнедеятельности, в том числе в профессиональной деятельности.

### *1.2. Место дисциплины в структуре основной профессиональной образовательной программы.*

Дисциплина (модуль) «Правоведение» реализуется в обязательной части основной профессиональной образовательной программы по направлению подготовки **38.03.02 Менеджмент** направленность «Управление маркетингом» очной, очно-заочной формам обучения и очно-заочной с ДОТ.

Изучение дисциплины (модуля) «Правоведение» базируется на знаниях и умениях, имеющихся у обучающихся и полученных ими ранее в ходе освоения программного материала основной образовательной программы среднего общего образования.

Перечень последующих дисциплин (модулей), для которых необходимы знания, умения и навыки, формируемые данной дисциплиной (модулем):

- «Управление персоналом»;
- «Основы медиации в управлении»;
- «Государственная и муниципальная служба»;
- «Основы государственного и муниципального управления».

### *1.3. Планируемые результаты обучения по дисциплине в рамках планируемых результатов освоения основной профессиональной образовательной программы.*

Процесс освоения дисциплины (модуля) направлен на формирование у обучающихся следующей универсальной компетенции: способен определять круг задач в рамках поставленной цели и выбирать оптимальные способы их решения, исходя из действующих правовых норм, имеющихся ресурсов и ограничений (УК-2) в соответствии с основной профессиональной образовательной программой высшего образования – программой бакалавриата по направлению подготовки **38.03.02 Менеджмент** направленность «Управление маркетингом».

В результате освоения дисциплины (модуля) студент должен демонстрировать следующие результаты образования:

Категория компетенций	Код компетенции	Формулировка компетенции	Код и наименование индикатора достижения компетенции	Результаты обучения
Универсальная	УК-2	способен определять круг задач в рамках поставленной цели и выбирать оптимальные способы их решения, исходя из действующих правовых норм, имеющихся ресурсов и ограничений	<p>УК-2.1. Формулирует в рамках поставленной цели проекта совокупность задач, обеспечивающих ее достижение</p> <p>УК-2.2. Предлагает способы решения поставленных задач; выбирает оптимальный способ решения задач, учитывая действующие правовые нормы, имеющиеся условия, ресурсы и ограничения</p> <p>УК-2.3. Выполняет задачи в зоне своей ответственности в соответствии с запланированными результатами и точками контроля, при необходимости корректирует способы решения задач</p>	<p>Знать: систему органов государственной власти и управления; систему права в Российской Федерации; характеристику основных отраслей права российской правовой системы; содержание правового регулирования общественных отношений</p> <p>Уметь: руководствоваться требованиями нормативных правовых актов при осуществлении профессиональной деятельности</p> <p>Владеть: навыками правовой оценки событий, сопровождающих профессиональную деятельность; навыками поиска, анализа и использования нормативных и правовых документов в своей профессиональной деятельности</p>

## РАЗДЕЛ 2. СТРУКТУРА И СОДЕРЖАНИЕ ДИСЦИПЛИНЫ (МОДУЛЯ)

### 2.1. Объем дисциплины (модуля), включая контактную работу обучающегося с преподавателем и самостоятельную работу обучающегося

Общая трудоемкость дисциплины (модуля) составляет 2 зачетных единицы.

#### Очная форма обучения

Вид учебной работы	Всего часов	Семестры
		1
<b>Контактная работа обучающихся с педагогическими работниками (по видам учебных занятий) (всего):</b>	<b>20</b>	<b>20</b>
Учебные занятия лекционного типа	16	16
Практические занятия	4	4
Лабораторные занятия		
Контактная работа в ЭИОС	16	16
<b>Самостоятельная работа обучающихся, всего</b>	<b>27</b>	<b>27</b>
<b>Контроль промежуточной аттестации (час)</b>	<b>9</b>	<b>9</b>

<b>ОБЪЕМ ДИСЦИПЛИНЫ (МОДУЛЯ) В ЧАСАХ</b>	<b>72</b>	<b>72</b>
--	-----------	-----------

**Очно-заочная форма обучения**

*(в том числе с применением дистанционных образовательных технологий)*

Вид учебной работы	Всего часов	Семестры
		1
<b>Контактная работа обучающихся с педагогическими работниками (по видам учебных занятий) (всего):</b>	<b>24</b>	<b>24</b>
Учебные занятия лекционного типа	8	8
Практические занятия	4	4
Лабораторные занятия		
Контактная работа в ЭИОС	12	12
<b>Самостоятельная работа обучающихся, всего</b>	<b>39</b>	<b>39</b>
<b>Контроль промежуточной аттестации (час)</b>	<b>9</b>	<b>9</b>
<b>ОБЪЕМ ДИСЦИПЛИНЫ (МОДУЛЯ) В ЧАСАХ</b>	<b>72</b>	<b>72</b>

**2.2. Учебно-тематический план дисциплины (модуля)**

Очной формы обучения

Раздел, тема	Виды учебной работы, академических часов						
	Всего	Самостоят. работа, в т.ч. промежуточная аттестация	Контактная работа обучающихся с преподавателем				
			Всего	Лекционного типа	Семинарского типа	Лабораторные занятия	Контактная работа в ЭИОС
<b>Раздел 1. Общее учение о государстве и праве. Конституционное право</b>	<b>36</b>	<b>26</b>	<b>6</b>	<b>4</b>	<b>2</b>		<b>4</b>
1.1. Общее учение о государстве	9	5	1	1			2
1.2. Общее учение о праве	9	5	1	1			2
1.3. Предмет, метод, источники конституционного права России. Основы государственного строя России	9	4	2	1	1		2
1.4. Основы государственного строя России	9	4	2	1	1		2
<b>Раздел 2 Основные отрасли российского права</b>	<b>36</b>	<b>26</b>	<b>6</b>	<b>4</b>	<b>2</b>		<b>4</b>

2.1. Предмет, метод и источники административного права. Основные институты административного права	9	5	1	1			2
2.2. Подотрасли и основные институты гражданского права России	9	5	1	1			2
2.3. Основы трудового права	9	4	2	1	1		2
2.4. Правовое регулирование профессиональной деятельности	9	4	2	1	1		2
<b>Контроль промежуточной аттестации (час)</b>	<b>9</b>						
<b>Общий объем, часов</b>	<b>72</b>	<b>52</b>	<b>12</b>	<b>8</b>	<b>4</b>		<b>8</b>
<b>Форма промежуточной аттестации</b>	<b>Зачет</b>						
<b>Общий объем часов по учебной дисциплине</b>	<b>72</b>						

Очно-заочной формы обучения  
(в том числе с применением дистанционных образовательных технологий)

Раздел, тема	Виды учебной работы, академических часов					
	Всего	Самостоят. работа, в т.ч. промежуточная аттестация	Контактная работа обучающихся с преподавателем			
			Всего	Лекционного типа	Семинарского типа	Лабораторные занятия
<b>Раздел 1. Общее учение о государстве и праве. Конституционное право</b>	<b>36</b>	<b>24</b>	<b>12</b>	<b>4</b>	<b>2</b>	<b>6</b>
1.1. Общее учение о государстве	9	6	3	1		2
1.2. Общее учение о праве	9	6	3	1		2
1.3. Предмет, метод, источники конституционного права России. Основы государственного строя России	9	6	3	1	1	1
1.4. Основы государственного строя России	9	6	3	1	1	1
<b>Раздел 2 Основные отрасли российского права</b>	<b>36</b>	<b>24</b>	<b>12</b>	<b>4</b>	<b>2</b>	<b>6</b>
2.1. Предмет, метод и источники административного права. Основные институты административного права	9	6	3	1		2
2.2. Подотрасли и основные институты гражданского права России	9	6	3	1		2
2.3. Основы трудового права	9	6	3	1	1	1
2.4. Правовое регулирование профессиональной деятельности	9	6	3	1	1	1
<b>Контроль промежуточной аттестации (час)</b>	<b>9</b>					
<b>Общий объем, часов</b>	<b>72</b>	<b>48</b>	<b>24</b>	<b>8</b>	<b>4</b>	<b>12</b>
<b>Форма промежуточной аттестации</b>	<b>Зачет</b>					
<b>Общий объем часов по учебной дисциплине</b>	<b>72</b>					

**РАЗДЕЛ 3. УЧЕБНО-МЕТОДИЧЕСКОЕ ОБЕСПЕЧЕНИЕ САМОСТОЯТЕЛЬНОЙ РАБОТЫ ОБУЧАЮЩИХСЯ ПО ДИСЦИПЛИНЕ (МОДУЛЮ)**

**3.1. Виды самостоятельной работы обучающихся по дисциплине (модулю)**

Очная форма обучения

Раздел, тема	Всего	Виды самостоятельной работы обучающихся, в т.ч. контроль					
		Академическая активность, час	Форма академической активности	Выполнение практ. заданий, час	Форма практического задания	Рубежный текущий контроль, час	Форма рубежного текущего контроля
Раздел 1. Общее учение о государстве и праве. Конституционное право	18	7	Подготовка к лекционным и практическим занятиям, самостоятельное изучение раздела в ЭИОС	7	Реферат	4	Компьютерное тестирование или иная форма рубежного контроля по усмотрению преподавателя
Раздел 2. Основные отрасли российского права	18	6	Подготовка к лекционным и практическим занятиям, самостоятельное изучение раздела в ЭИОС	7	Реферат	5	Компьютерное тестирование или иная форма рубежного контроля по усмотрению преподавателя
<b>Общий объем по модулю/семестру, часов</b>	<b>36</b>	<b>13</b>		<b>14</b>		<b>9</b>	
<b>Общий объем по дисциплине, часов</b>	<b>36</b>	<b>13</b>		<b>14</b>		<b>9</b>	



Очно-заочная форма обучения  
(в том числе с применением дистанционных образовательных технологий)

Раздел, тема	Всего	Виды самостоятельной работы обучающихся, в т.ч. контроль					
		Академическая активность, час	Форма академической активности	Выполнение практ. заданий, час	Форма практического задания	Рубежный текущий контроль, час	Форма рубежного текущего контроля
Раздел 1. Общее учение о государстве и праве. Конституционное право	24	10	Подготовка к лекционным и практическим занятиям, самостоятельное изучение раздела в ЭИОС	10	Реферат	4	Компьютерное тестирование или иная форма рубежного контроля по усмотрению преподавателя
Раздел 2. Основные отрасли российского права	24	9	Подготовка к лекционным и практическим занятиям, самостоятельное изучение раздела в ЭИОС	10	Реферат	5	Компьютерное тестирование или иная форма рубежного контроля по усмотрению преподавателя
<b>Общий объем по модулю/семестру, часов</b>	<b>48</b>	<b>19</b>		<b>20</b>		<b>9</b>	
<b>Общий объем по дисциплине, часов</b>	<b>48</b>	<b>19</b>		<b>20</b>		<b>9</b>	

### 3.2. Методические указания к самостоятельной работе по дисциплине (модулю)

#### РАЗДЕЛ 1. ОБЩЕЕ УЧЕНИЕ О ГОСУДАРСТВЕ И ПРАВЕ. КОНСТИТУЦИОННОЕ ПРАВО

**Цель:** получение основополагающих знаний о государстве и праве, сущности права и государства, изучение признаков и характерных черт таких понятий, как государство, право, правоотношение изучение основ конституционного права Российской Федерации.

#### **Перечень изучаемых элементов содержания:**

Понятие, сущность и признаки государства. Основные теории о происхождении государства: теологическая, патриархальная, теория насилия, естественно-правовая, экономическая и др. Функции государства: понятие и классификация. Формы государства. Понятие и структура формы государства: форма правления, формы государственного устройства, политический режим. Монархия и республика как формы правления: основные отличия. Виды монархий и республик. Национально-территориальное устройство государства. Унитарные государства, федерации и конфедерации: основные признаки. Основные политические режимы: демократический и антидемократические. Понятие и основные признаки правового государства. Роль гражданского общества в

построении и деятельности правового государства. Понятие, сущность и признаки права. Основные теории о происхождении права: естественно-правовая, историческая, экономическая и др. Функции права: понятие и классификация. Понятие и структура права, система права, источники права. Предмет правового регулирования. Механизм правового регулирования. Понятие, предмет и метод конституционного права. Источники российского конституционного права. Конституция РФ: структура, порядок принятия и изменения Конституции РФ. Содержание основ конституционного строя (глава 1 Конституции РФ). Россия, как правовое демократическое государство с республиканской формой правления; взаимоотношение государства и личности; гражданство в РФ; РФ как социальное государство; принцип разделения властей. Понятие правового статуса личности в РФ. Правовой статус личности как совокупность прав, свобод и обязанностей. Соотношение понятий «права» и «свободы». Виды правового статуса. Права и свободы человека, их отличие от прав и свобод гражданина в РФ. Личные, политические, социально-экономические и культурные права и свободы в РФ. Конституционные и иные обязанности личности в РФ. Федеративное устройство в Российской Федерации и его особенности. Субъекты федерации, их виды и правовое положение.

### ***Тема 1.1. Общее учение о государстве***

#### **Вопросы для самоподготовки:**

1. Характеристика теорий происхождения государств.
2. Сущность, социальное назначение и функции государства.
3. Форма государства: форма правления, государственное устройство, политико-правовой режим в различных типах государств.
4. Правовое государство: идеи и признаки.

### ***Тема 1.2. Общее учение о праве***

#### **Вопросы для самоподготовки:**

1. Понятие, структура и классификация нормы права.
2. Понятие источников права и их виды.
3. Правомерное поведение и правонарушение: понятие, виды, структура.
4. Юридическая ответственность: понятие, функции, цели, принципы и виды.

### ***Тема 1.3. Предмет, метод, источники конституционного права России. Основы государственного строя России***

#### **Вопросы для самоподготовки:**

1. Предмет конституционного права России.
2. Метод конституционного права России.
3. Конституция РФ как основной источник конституционного права России.
4. Основные принципы конституционного права России.
5. Основы конституционного статуса человека и гражданина в РФ.

### ***Тема 1.4. Основы государственного строя России***

#### **Вопросы для самоподготовки:**

1. Принцип разделения властей в РФ.
2. Особенности федеративного устройства Российской Федерации.
3. Федеральное Собрание РФ: структура и порядок формирования.
4. Правительство РФ, порядок формирования и компетенция.
5. Президент РФ, порядок избрания, компетенции

## **ПРАКТИЧЕСКОЕ ЗАДАНИЕ К РАЗДЕЛУ 1.**

Форма практического задания: Реферат

**Перечень тем рефератов по Разделу 1:**

1. Монархия как форма правления в государстве. Виды монархий
2. Республика как форма правления в государстве. Виды республик.
3. Национально-территориальное устройство государства.
4. Роль гражданского общества в построении и деятельности правового государства.
5. Функции права
6. Понятие нормы права и их классификация
7. Понятие юридической ответственности и ее виды
8. Права и свободы человека, их отличие от прав и свобод гражданина в РФ
9. Конституционные и иные обязанности личности в РФ.
10. Федеративное устройство в Российской Федерации и его особенности.
11. Субъекты федерации, их виды и правовое положение.
12. Предметы ведения Российской Федерации и субъектов Российской Федерации.
13. Конституционное, гражданское, уголовное и административное судопроизводство в РФ.
14. Функции Конституционного суда, федеральных судов общей юрисдикции, федеральных арбитражных судов; мировые суды в РФ.
15. Статус судей в Российской Федерации.

**РУБЕЖНЫЙ КОНТРОЛЬ К РАЗДЕЛУ 1:**

Форма рубежного контроля – компьютерное тестирование.

**РАЗДЕЛ 2. ОСНОВНЫЕ ОТРАСЛИ РОССИЙСКОГО ПРАВА**

**Цель:** получение знаний о системе российского права и его отраслях, изучение основ административного, гражданского и трудового права, изучение основ правового регулирования будущей профессиональной деятельности, выработка на основе полученных знаний базовых умений и навыков руководствоваться требованиями действующего законодательства, а также умений и навыков первичной юридической квалификации событий и фактов в целях определения границ правомерного поведения в ситуации, сложившейся в процессе осуществления профессиональной деятельности, а также выработки оптимальных с правовой точки зрения способов ее разрешения.

**Перечень изучаемых элементов содержания:**

Понятие, система, предмет, методы и особенности правового регулирования отдельных отраслей российского права (административного, гражданского, трудового). Взаимосвязи и взаимодействие норм отдельных отраслей права. Содержание и особенности правового регулирования будущей профессиональной деятельности.

**Тема.2.1 Предмет, метод и источники административного права. Основные институты административного права****Вопросы для самоподготовки:**

1. Административное право как отрасль права.
2. Предмет и метод административного права.
3. Источники административного права.
4. Особенности административно-правовых отношений.
5. Субъекты и объекты административно-правовых отношений.
6. Правовые институты отрасли административного права.
7. Административная ответственность.

**Тема 2.2. Подотрасли и основные институты гражданского права России**

**Вопросы для самоподготовки:**

1. Предмет и метод гражданского права как отрасли российского права
2. Понятие гражданского права как отрасли российского права
3. Источник гражданского права
4. Основания возникновения гражданских правоотношений. Виды гражданских правоотношений.
5. Право собственности: основания возникновения и прекращения. Защита права собственности.
6. Сделки: виды и форма сделок.
7. Основные понятия наследственного права. Наследование по закону. Очереди наследников. Принятие наследства. Время и место открытия наследства. Срок и способ принятия наследства.
8. Юридические лица: понятие и виды. Возникновение и прекращение юридического лица.

**Тема 2.3. Основы трудового права**

**Вопросы для самоподготовки:**

- Предмет и метод трудового права как отрасли российского права.  
 Особенности правового регулирования трудовых правоотношений.  
 Субъекты, объекты и содержание трудовых правоотношений.  
 Особенности правового регулирования трудовых отношений в разных сферах деятельности.  
 Особенности разрешения трудовых споров.

**Тема 2.4. Правовое регулирование профессиональной деятельности**

**Вопросы для самоподготовки:**

1. Отношения, возникающие при осуществлении медицинской деятельности: понятие, структура, субъекты, объекты, виды.
2. Права и обязанности пациента, законных представителей.
3. Донорство крови и ее компонентов.
4. Медицинская экспертиза. Независимая экспертиза.
5. Права беременных женщин на оказание медико-санитарной помощи. Права несовершеннолетних.

**ПРАКТИЧЕСКОЕ ЗАДАНИЕ К РАЗДЕЛУ 2**

Форма практического задания: реферат

**Перечень тем рефератов по Разделу 2:**

- Особенности правового регулирования государственного управления.  
 Механизм административно-правового регулирования  
 Перспективы развития административно-деликтного права  
 Юридические лица как субъекты гражданских прав.  
 Понятие и признаки юридического лица; виды юридических лиц.  
 Правоспособность и дееспособность юридических лиц.  
 Способы и порядок создания и прекращения юридических лиц.  
 Понятие и содержание права собственности; правомочия собственника;  
 правомочия владения, пользования, распоряжения.  
 Юридические лица как субъекты гражданских прав.  
 Понятие и признаки юридического лица; виды юридических лиц.

Правоспособность и дееспособность юридических лиц.  
 Способы и порядок создания и прекращения юридических лиц.  
 Понятие и содержание права собственности; правомочия собственника; правомочия владения, пользования, распоряжения.  
 Общая характеристика трудовых правоотношений.  
 Ответственность работников и работодателей по трудовому законодательству.  
 Трудовое соглашение: понятие и содержание.  
 Деятельность в сфере охраны здоровья и оказания медицинских услуг как объект правового регулирования.  
 Юридическая ответственность в сфере охраны здоровья.

### РУБЕЖНЫЙ КОНТРОЛЬ К РАЗДЕЛУ 2:

Форма рубежного контроля – компьютерное тестирование.

Оформление работ, выполняемых в рамках самостоятельной работы осуществляется в соответствии с Методическими указаниями по оформлению письменных работ обучающихся в рамках самостоятельной работы, утвержденными Учебно-методическим советом РГСУ, Протокол № 2 от 25 июня 2015 года.

Конкретные практические задания и задания для рубежного контроля определяются в учебно-методических материалах по работе обучающихся в электронной информационно-образовательной среде РГСУ с применением технологий электронного обучения по данной дисциплине, утверждаемых ежегодно кафедрой.

## РАЗДЕЛ 4. ФОНД ОЦЕНОЧНЫХ СРЕДСТВ ДЛЯ ПРОВЕДЕНИЯ ПРОМЕЖУТОЧНОЙ АТТЕСТАЦИИ ОБУЧАЮЩИХСЯ ПО ДИСЦИПЛИНЕ (МОДУЛЮ)

### 4.1. Форма промежуточной аттестации обучающегося по дисциплине (модулю)

Контрольным мероприятием промежуточной аттестации обучающихся по дисциплине является зачет, который проводится в устной форме.

### 4.2. Перечень компетенций с указанием этапов их формирования в процессе освоения образовательной программы

Код Компетенции	Содержание компетенции	Результаты обучения	Этапы формирования компетенций в процессе освоения образовательной программы
УК-2	способен определять круг задач в рамках поставленной цели и выбирать оптимальные способы их решения, исходя из действующих правовых норм, имеющихся ресурсов и ограничений	<b>Знает:</b> систему органов государственной власти и управления; систему права в Российской Федерации; характеристику основных отраслей права российской правовой системы; содержание правового регулирования общественных отношений	Этап формирования знаний
		<b>Умеет:</b> Руководствоваться требованиями нормативных правовых актов при осуществлении профессиональной деятельности	Этап формирования умений
		<b>Владеет:</b> навыками правовой оценки событий, сопровождающих профессиональную деятельность; навыками поиска,	Этап формирования навыков и получения опыта

		анализа и использования нормативных и правовых документов в своей профессиональной деятельности	
--	--	---	--

**4.3. Описание показателей и критериев оценивания компетенций на различных этапах их формирования, описание шкал оценивания**

<b>Код компетенции</b>	<b>Этапы формирования компетенций</b>	<b>Показатель оценивания компетенции</b>	<b>Критерии и шкалы оценивания</b>
<b>УК-2</b>	Этап формирования знаний.	Теоретический блок вопросов.  Уровень освоения программного материала, логика и грамотность изложения, умение самостоятельно обобщать и излагать материал	1) обучающийся глубоко и прочно освоил программный материал, исчерпывающе, последовательно, грамотно и логически стройно его излагает, тесно увязывает с задачами и будущей деятельностью, не затрудняется с ответом при видоизменении задания, умеет самостоятельно обобщать и излагать материал, не допуская ошибок  2) обучающийся твердо знает программный материал, грамотно и по существу излагает его, не допуская существенных неточностей в ответе на вопрос, может правильно применять теоретические положения -7-8 баллов; 3) обучающийся освоил основной материал, но не знает отдельных деталей, допускает неточности, недостаточно правильные формулировки, нарушает последовательность в изложении программного материала - 5-6 баллов; 4) обучающийся не знает значительной части программного материала, допускает существенные

УК-2	Этап формирования умений.	<p>Аналитическое задание (<i>задачи, ситуационные задания, кейсы, проблемные ситуации и т.д.</i>)</p> <p>Практическое применение теоретических положений применительно к профессиональным задачам, обоснование принятых решений</p>	<p>ошибки -0-4 балла.</p> <p>1) свободно справляется с задачами и практическими заданиями, правильно обосновывает принятые решения, задание выполнено верно, даны ясные аналитические выводы к решению задания, подкрепленные теорией ;</p> <p>2) владеет необходимыми умениями и навыками при выполнении практических заданий, задание выполнено верно, отмечается хорошее развитие аргумента, однако отмечены погрешности в ответе, скорректированные при собеседовании</p> <p>3) испытывает затруднения в выполнении практических заданий, задание выполнено с ошибками, отсутствуют логические выводы и заключения к решению;</p> <p>4) практические задания, задачи выполняет с большими затруднениями или задание не выполнено вообще, или задание выполнено не до конца, нет четких выводов и заключений по решению задания, сделаны неверные выводы по решению задания</p>
УК-2, УК-11	Этап формирования навыков и получения опыта.	<p>Аналитическое задание (<i>задачи, ситуационные задания, кейсы, проблемные ситуации и т.д.</i>)</p>	<p>1) свободно справляется с задачами и практическими заданиями, правильно обосновывает принятые решения, задание</p>

		<p>Решение практических заданий и задач, владение навыками и умениями при выполнении практических заданий, самостоятельность, умение обобщать и излагать материал.</p>	<p>выполнено верно, даны ясные аналитические выводы к решению задания, подкрепленные теорией</p> <p>2) владеет необходимыми умениями и навыками при выполнении практических заданий, задание выполнено верно, отмечается хорошее развитие аргумента, однако отмечены погрешности в ответе, скорректированные при собеседовании ;</p> <p>3) испытывает затруднения в выполнении практических заданий, задание выполнено с ошибками, отсутствуют логические выводы и заключения к решению;</p> <p>4) практические задания, задачи выполняет с большими затруднениями или задание не выполнено вообще, или задание выполнено не до конца, нет четких выводов и заключений по решению задания, сделаны неверные выводы</p>
--	--	--	--

***4.4. Типовые контрольные задания или иные материалы, необходимые для оценки знаний, умений, навыков и (или) опыта деятельности, характеризующих этапы формирования компетенций в процессе освоения образовательной программы***

**Примерные вопросы для проведения итоговой аттестации обучающихся по дисциплине (модулю)**

***Теоретический блок вопросов:***

1. Понятие и признаки государства.
2. Функции государства.
3. Форма государства и ее составные элементы.



4. Форма правления, как элемент формы государства.
5. Форма государственного устройства, как элемент формы государства.
6. Государственный (политический) режим, как элемент формы государства.
7. Понятие и виды социальных норм. Право в системе социальных норм.

Взаимоотношение права и морали.

8. Понятие, признаки, принципы и функции права. Взаимосвязь государства и права.
  9. Норма права: понятие и признаки. Структура правовой нормы.
  10. Понятие и виды источников права. Нормативно-правовые акты как источники права, их классификация.
  11. Действие нормативного акта во времени, в пространстве и по кругу лиц.
  12. Понятие правоотношения: его признаки, субъекты, содержание, объекты, виды.
  13. Юридические факты: понятие и классификация.
  14. Понятие, признаки и виды (классификация) правонарушений.
  15. Юридический состав правонарушения: понятие и элементы.
  16. Юридическая ответственность: понятие, признаки и функции. Виды юридической ответственности.
  17. Правовое государство: идеи и признаки.
  18. Общая характеристика Конституции Российской Федерации 1993 года: ее структура, порядок внесения поправок и пересмотра Конституции.
  19. Основы конституционного строя Российской Федерации.
  20. Конституционно-правовой статус личности и гражданина Российской Федерации.
  21. Классификация основных прав и свобод человека и гражданина.
- Конституционные обязанности гражданина РФ.
22. Особенности федеративного устройства России. Правовой статус субъектов Российской Федерации.
  23. Избирательная система РФ: понятие, основные принципы и стадии избирательного процесса.
  24. Система органов государственной власти РФ. Принципы разделения властей.
  25. Президент Российской Федерации. Полномочия и порядок избрания.
  26. Президент РФ. Полномочия и основания прекращения полномочий Президента РФ.
  27. Федеральное собрание Российской Федерации как представительный и законодательный орган власти. Структура и компетенция палат.
  28. Государственная Дума Федерального Собрания РФ. Порядок формирования и компетенция. Статус депутата Государственной Думы РФ.
  29. Совет Федерации Федерального Собрания Российской Федерации. Порядок формирования и компетенция. Статус члена Совета Федерации РФ.
  30. Правительство Российской Федерации - высший орган исполнительной власти: формирование и полномочия.
  31. Судебная система РФ. Статус судей в Российской Федерации.
  32. Местное самоуправление в Российской Федерации: понятие и правовая основа функционирования. Основные принципы и полномочия органов местного самоуправления.
  33. Гражданское право: понятие, предмет, метод, источники и принципы.
  34. Гражданское правоотношение: понятие, объекты, субъекты, содержание.
  35. Субъекты гражданского правоотношения. Гражданская правоспособность и гражданская дееспособность.
  36. Понятие юридического лица, его признаки. Возникновение и прекращение деятельности юридического лица.

37. Понятие и виды сделок. Формы сделок.
38. Право собственности. Основания и способы приобретения права собственности (основания возникновения).
39. Право собственности. Основания прекращения права собственности.
40. Защита права собственности.
41. Понятие наследования. Порядок наследования по закону.
42. Понятие наследования. Порядок наследования по завещанию.
43. Семейное право как отрасль права: понятие, предмет, метод, источники и основные принципы.
44. Понятие брака по семейному праву. Правовое регулирование заключения брака.
45. Основания и способы прекращения брака. Признание брака недействительным.
46. Личные неимущественные и имущественные права и обязанности супругов.
47. Законный и договорной режимы имущества супругов.
48. Права и обязанности родителей и детей. Лишение и ограничение родительских прав.
49. Алиментные обязательства между членами семьи.
50. Правовое регулирование профессиональной деятельности специалистов в области государственно и муниципального управления.
51. Понятие и виды нормотворчества.
52. Подзаконное нормотворчество органов государственной исполнительной власти.
53. Организационные и правовые основы государственной и муниципальной службы
54. Содержание и виды государственной службы.
55. Основы правового статуса государственного гражданского служащего.

*Аналитическое задание задачи, ситуационные задания, кейсы, проблемные ситуации и т.д.):*

### **Задание 1.**

**Государство в современной юридической литературе определяется как:**

1. машина для поддержания господства одного класса над другим;
2. сосредоточение всех умственных и нравственных интересов граждан;
3. *политическая организация общества, обладающая верховной властью на определённой территории;*
4. союз людей, объединённых началами общей пользы.

### **Задание 2.**

**Укажите, какой из перечисленных ниже признаков не является признаком государства:**

1. суверенитет;
2. наличие выделенной из общества политической публичной власти;
3. *родовая организация населения;*
4. система налогов.

### **Задание 3.**

**Постановления, издаваемые органами исполнительной власти, называются:**

1. конституции;
2. *законы;*
3. кодексы;

4. подзаконные акты.

#### **Задание 4.**

**Как называется процедура прямого участия народа в принятии решений по важнейшим вопросам государственной жизни:**

1. *референдум;*
2. самоуправление;
3. выборы;
4. импичмент.

#### **Задание 5.**

**Какой из перечисленных ниже признаков не является признаком правового государства:**

1. верховенство закона во всех сферах государственной и правовой жизни общества;
2. *территориальная организация населения страны;*
3. взаимная ответственность государства и личности;
4. разделение властей.

#### **Задание 6.**

**Кто в правовом государстве является источником власти:**

1. президент;
2. правительство;
3. государство;
4. *народ.*

#### **Задание 7.**

**В правовом государстве законы принимаются:**

1. президентом;
2. конституционным судом;
3. *парламентом;*
4. совещанием глав основных ветвей власти.

#### **Задание 8.**

**Какое из перечисленных суждений не соответствует теории правового государства:**

1. государство должно быть ограничено законом;
2. законодательные, исполнительные и судебные органы должны быть равноправны;
3. *запрещено всё, что не разрешено законом;*
4. только суд может вынести решение о том, является ли человек преступником или нет.

#### **Задание 9.**

**Какой из перечисленных ниже признаков является признаком права:**

1. общеобязательность;
2. формальная определённость;
3. связь с государством;
4. *все перечисленные выше признаки.*

#### **Задание 10.**

**Отметьте, с какого возраста по российскому законодательству наступает полная дееспособность субъектов права:**

1. 14 лет;
2. 16 лет;
3. 18 лет;
4. 21 год.

**Задание 11.**

**Президент Российской Федерации является:**

1. главой правительства РФ;
2. главой исполнительной власти;
3. главой законодательной власти;
4. *главой государства.*

**Задание 12.**

**Каков срок полномочий (легислатуры) Совета Федерации:**

1. 2 года;
2. 4 года;
3. 6 лет;
4. *не имеет определённого срока полномочий.*

**Задание 13.**

**В каком из перечисленных ниже случаев Государственная Дума не может быть распущена:**

1. после троекратного отклонения представленных ей Президентом РФ кандидатур Председателя Правительства РФ;
2. если Председатель Правительства РФ поставил перед Государственной Думой вопрос о доверии Правительству РФ и она отказала Правительству РФ в доверии;
3. если она в течение трёх месяцев повторно выразила недоверие Правительству РФ;
4. *если она выразила недоверие Правительству РФ в течение года после своего избрания.*

**Задание 14.**

**Глава правительства Российской Федерации называется:**

1. премьер-министром РФ;
2. Председателем кабинета министров РФ;
3. Председателем Совета Министров РФ;
4. *Председателем Правительства РФ.*

**Задание 15.**

**Кто имеет право отправить правительство РФ в отставку:**

1. Государственная Дума РФ;
2. Совет Федерации РФ;
3. Федеральное Собрание РФ;
4. *Президент РФ.*

**Задание 16.**

**Какие из перечисленных ниже общественных отношений регулирует гражданское законодательство:**

1. брачно-семейные;
2. отношения в сфере государственного управления;

3. *имущественные и связанные с ними личные неимущественные;*
4. отношения, возникающие в процессе финансовой деятельности государства.

**Задание 17.**

**Гражданское законодательство в Российской Федерации находится:**

1. *в ведении Российской Федерации;*
2. в ведении субъектов Российской Федерации;
3. в совместном ведении Российской Федерации и её субъектов;
4. в ведении органов местного самоуправления.

**Задание 18.**

**С достижением какого возраста гражданское законодательство связывает наступление у граждан полной дееспособности:**

1. с момента рождения;
2. с 14 лет;
3. *с 18 лет;*
4. с 21 года.

**Задание 19.**

**Опека устанавливается над:**

1. лишёнными родительского попечения несовершеннолетними в возрасте от 14 до 18 лет;
2. *гражданами, признанными судом недееспособными вследствие психического расстройства;*
3. гражданами, ограниченными судом в дееспособности;
4. над всеми категориями лиц, перечисленными выше.

**Задание 20. Какой из перечисленных ниже признаков является признаком юридического лица:**

1. *имущественная обособленность;*
2. одним из учредителей является государство;
3. наличие недвижимости;
4. все перечисленные выше признаки.

**Задание 21.**

**Какие общественные отношения регулирует административное право:**

1. отношения, связанные с совершением преступлений;
2. *отношения в сфере государственного управления;*
3. имущественные и связанные с ними личные неимущественные;
4. отношения, возникающие в процессе финансовой деятельности государства.

**Задание 22.**

**К уголовному праву относятся нормы, которые регулируют:**

1. условия и порядок отбывания наказания;
2. *общественные отношения, которые возникают между государством и гражданином в связи с совершением преступления;*
3. порядок производства по уголовным делам;
4. всё перечисленное выше.

**Задание 23.**

**Укажите определённый законодателем возрастной предел, с которого наступает уголовная ответственность в РФ:**

1. 18 лет;
2. 16 лет;
3. 14 лет;
4. *определено два предела: с 14 и с 16 лет.*

#### **Задание 24.**

**Укажите общественные отношения, которые регулируются экологическим правом:**

1. отношения по охране окружающей среды;
2. отношения собственности на природные ресурсы;
3. отношения по защите экологических прав и законных интересов физических и юридических лиц;
4. *все перечисленные выше отношения.*

#### **Задание 25.**

**Трудовое право относится к:**

1. базовым отраслям права;
2. специальным отраслям права;
3. комплексным отраслям права;
4. процессуальным отраслям права.

#### ***4.5. Методические материалы, определяющие процедуры оценивания знаний, умений, навыков и (или) опыта деятельности, характеризующих этапы формирования компетенций***

Промежуточная аттестация по дисциплине (модулю) проводится в соответствии с Положением о промежуточной аттестации обучающихся по основным профессиональным образовательным программам в Российском государственном социальном университете и Положением о балльно-рейтинговой системе оценки успеваемости обучающихся по основным профессиональным образовательным программам – программам среднего профессионального образования, программам бакалавриата, программам специалитета, программам магистратуры в Российском государственном социальном университете.

На промежуточную аттестацию отводится 20 рейтинговых баллов.

Ответы обучающегося на контрольном мероприятии промежуточной аттестации оцениваются педагогическим работником по 20 - балльной шкале, а итоговая оценка по дисциплине (модулю) выставляется по системе зачтено/не зачтено.

Критерии выставления оценки определяются Положением о балльно-рейтинговой системе оценки успеваемости обучающихся по основным профессиональным образовательным программам – программам среднего профессионального образования, программам бакалавриата, программам специалитета, программам магистратуры в Российском государственном социальном университете.

### **РАЗДЕЛ 5. УСЛОВИЯ РЕАЛИЗАЦИИ ДИСЦИПЛИНЫ (МОДУЛЯ)**

#### ***5.1. Перечень основной и дополнительной учебной литературы для освоения дисциплины (модуля)***

##### ***5.1.1. Основная литература***

Бялт, В. С. Правоведение : учебное пособие для вузов / В. С. Бялт. — 2-е изд., испр. и доп. — Москва : Издательство Юрайт, 2021. — 302 с. — (Высшее образование). — ISBN 978-5-534-07626-4. — Текст : электронный // ЭБС Юрайт [сайт]. — URL: <https://urait.ru/bcode/472120> (дата обращения: 10.06.2021).

Правоведение : учебник и практикум для вузов / А. П. Анисимов, А. Я. Рыженков, А. Ю. Чикильдина, О. В. Попова ; под редакцией А. Я. Рыженкова. — 4-е изд., перераб. и доп. — Москва : Издательство Юрайт, 2021. — 317 с. — (Высшее образование). — ISBN 978-5-534-06385-1. — Текст : электронный // ЭБС Юрайт [сайт]. — URL: <https://urait.ru/bcode/468660> (дата обращения: 10.06.2021).

### 5.1.2. Дополнительная литература

Правоведение : учебник для вузов / В. А. Белов [и др.] ; под редакцией В. А. Белова, Е. А. Абросимовой. — 4-е изд., перераб. и доп. — Москва : Издательство Юрайт, 2021. — 414 с. — (Высшее образование). — ISBN 978-5-534-06229-8. — Текст : электронный // ЭБС Юрайт [сайт]. — URL: <https://urait.ru/bcode/473798> (дата обращения: 10.06.2021).

Правоведение : учебник для вузов / В. И. Авдийский [и др.] ; под редакцией В. И. Авдийского, Л. А. Букалеровой. — 4-е изд., перераб. и доп. — Москва : Издательство Юрайт, 2021. — 333 с. — (Высшее образование). — ISBN 978-5-534-03569-8. — Текст : электронный // ЭБС Юрайт [сайт]. — URL: <https://urait.ru/bcode/468585> (дата обращения: 10.06.2021).

Шаблова, Е. Г. Правоведение : учебное пособие для вузов / Е. Г. Шаблова, О. В. Жевняк, Т. П. Шишулина ; под общей редакцией Е. Г. Шабловой. — Москва : Издательство Юрайт, 2021. — 192 с. — (Высшее образование). — ISBN 978-5-534-05598-6. — Текст : электронный // ЭБС Юрайт [сайт]. — URL: <https://urait.ru/bcode/473816> (дата обращения: 10.06.2021).

### 5.2. Перечень ресурсов информационно-коммуникационной сети «Интернет», необходимых для освоения дисциплины (модуля)

Название электронного ресурса	Описание электронного ресурса	Используемый для работы адрес
Диссертационный зал Российской государственной библиотеки	В настоящее время Электронная библиотека диссертаций РГБ содержит более 620 000 полных текстов диссертаций и авторефератов	<a href="http://diss.rsl.ru">http://diss.rsl.ru</a> Доступ по регистрации в читальном зале Университета.
Университетская информационная система РОССИЯ (УИС РОССИЯ)	Университетская информационная система РОССИЯ (УИС РОССИЯ) – электронная библиотека и база для исследований и учебных курсов в области экономики, управления, социологии, лингвистики, философии, филологии, международных отношений и других гуманитарных наук. УИС РОССИЯ поддерживается на базе Научно-исследовательского вычислительного центра МГУ имени М.В. Ломоносова	<a href="https://uisrussia.msu.ru/">https://uisrussia.msu.ru/</a> 100% доступ
Научное наследие России	Библиотека содержит научные труды известных российских и	<a href="http://e-heritage.ru/index.html">http://e-heritage.ru/index.html</a> 100% доступ

	зарубежных ученых и исследователей, работавших на территории России. Программа Президиума РАН.	
Электронная библиотека учебников	На сайте представлены учебники, лекции, доклады, монографии по естественным и гуманитарным наукам.	<a href="http://studentam.net">http://studentam.net</a> 100% доступ
Cyberleninka	Содержит каталог научной периодики по большому количеству научных дисциплин, который содержит полную информацию о научных журналах в электронном виде, включающую их описания и все вышедшие выпуски с содержанием, темами научных статей и их полными текстами.	<a href="http://cyberleninka.ru/journal">http://cyberleninka.ru/journal</a> 100% доступ
Единое окно доступа к образовательным ресурсам	Информационная система предоставляет свободный доступ к каталогу образовательных интернет-ресурсов и полнотекстовой электронной учебно-методической библиотеке для общего и профессионального образования	<a href="http://window.edu.ru/library">http://window.edu.ru/library</a> 100% доступ
Электронные библиотеки. Электронные библиотеки, словари, энциклопедии	Интернет-ресурсы образовательного и научно-образовательного назначения, оформленные в виде электронных библиотек, словарей и энциклопедий, предоставляют открытый доступ к полнотекстовым информационным ресурсам, представленным в электронном формате — учебникам и учебным пособиям, хрестоматиям и художественным произведениям, историческим источникам и научно-популярным статьям, справочным изданиям и др.	<a href="http://gigabaza.ru/doc/131454.html">http://gigabaza.ru/doc/131454.html</a> 100% доступ

### **5.3. Методические указания для обучающихся по освоению дисциплины (модуля)**

Освоение обучающимся дисциплины (модуля) «Правоведение» предполагает изучение материалов дисциплины на аудиторных занятиях и в ходе самостоятельной работы. Аудиторные занятия проходят в форме лекций, семинаров и практических



занятий. Самостоятельная работа включает разнообразный комплекс видов и форм работы обучающихся.

Для успешного освоения дисциплины и достижения поставленных целей необходимо внимательно ознакомиться с настоящей рабочей программы дисциплины. Ее может представить преподаватель на вводной лекции или самостоятельно обучающийся использует информацию на официальном Интернет-сайте Университета.

Следует обратить внимание на список основной и дополнительной литературы, которая имеется в электронной библиотечной системе <http://biblioclub.ru>, на предлагаемые преподавателем ресурсы информационно-телекоммуникационной сети Интернет. Эта информация необходима для самостоятельной работы обучающегося.

При подготовке к аудиторным занятиям необходимо помнить особенности каждой формы его проведения.

Подготовка к учебному занятию лекционного типа заключается в следующем.

С целью обеспечения успешного обучения обучающийся должен готовиться к лекции, поскольку она является важнейшей формой организации учебного процесса, поскольку:

- знакомит с новым учебным материалом;
- разъясняет учебные элементы, трудные для понимания;
- систематизирует учебный материал;
- ориентирует в учебном процессе.

С этой целью:

- внимательно прочитайте материал предыдущей лекции;
- ознакомьтесь с учебным материалом по учебнику и учебным пособиям с темой прочитанной лекции;
- внесите дополнения к полученным ранее знаниям по теме лекции на полях лекционной тетради;
- запишите возможные вопросы, которые вы зададите лектору на лекции по материалу изученной лекции;
- постарайтесь уяснить место изучаемой темы в своей подготовке;
- узнайте тему предстоящей лекции (по тематическому плану, по информации лектора) и запишите информацию, которой вы владеете по данному вопросу

Подготовка к занятию семинарского типа

При подготовке и работе во время проведения занятий семинарского типа следует обратить внимание на следующие моменты: на процесс предварительной подготовки, на работу во время занятия, обработку полученных результатов, исправление полученных замечаний.

Предварительная подготовка к учебному занятию семинарского типа заключается в изучении теоретического материала, нормативных правовых актов и материалов судебной практики в отведенное для самостоятельной работы время, ознакомление с инструктивными материалами с целью осознания задач практического занятия.

Работа во время проведения учебного занятия семинарского типа включает несколько моментов:

- консультирование студентов преподавателями и вспомогательным персоналом с целью предоставления исчерпывающей информации, необходимой для самостоятельного выполнения предложенных преподавателем задач, ознакомление с правилами техники безопасности при работе в лаборатории;
- самостоятельное выполнение заданий согласно обозначенной учебной программой тематики;

Обработка, обобщение результатов выполнения заданий и решения практических задач проводится обучающимися самостоятельно или под руководством преподавателя (в зависимости от степени сложности поставленных задач). Подготовленная к сдаче на

контроль и оценку работы сдает преподавателю. Форма отчетности может быть письменная, устная или две одновременно. Главным результатом в данном случае служит получение положительной оценки по каждому практическому занятию. Это является необходимым условием при проведении рубежного контроля и допуска к зачету. При получении неудовлетворительных результатов обучающийся имеет право в дополнительное время пересдать преподавателю работу до проведения промежуточной аттестации.

Самостоятельная работа.

Для более углубленного изучения темы задания для самостоятельной работы рекомендуется выполнять параллельно с изучением данной темы. При выполнении заданий по возможности используйте наглядное представление материала. Более подробная информация о самостоятельной работе представлена в разделах «Учебно-методическое обеспечение самостоятельной работы по дисциплине (модулю)», «Методические указания к самостоятельной работе по дисциплине (модулю)».

#### **5.4. Информационно-технологическое обеспечение образовательного процесса по дисциплине (модулю)**

##### **5.4.1. Средства информационных технологий**

1. Персональные компьютеры;
2. Средства доступа в Интернет;
3. Проектор.

##### **5.4.2. Программное обеспечение**

MicrosoftOffice (Word, Excel, PowerPoint),

##### **5.4.3. Информационные справочные системы и профессиональные базы**

*данных*

<b>№№</b>	<b>Название электронного ресурса</b>	<b>Описание электронного ресурса</b>	<b>Используемый для работы адрес</b>
1.	ЭБС «Университетская библиотека онлайн»	Электронная библиотека, обеспечивающая доступ высших и средних учебных заведений, публичных библиотек и корпоративных пользователей к наиболее востребованным материалам по всем отраслям знаний от ведущих российских издательств	<a href="http://biblioclub.ru/">http://biblioclub.ru/</a>
2.	Научная электронная библиотека eLIBRARY.ru	Крупнейший российский информационно-аналитический портал в области науки, технологии, медицины и образования, содержащий рефераты и полные тексты более 34 млн научных публикаций и патентов	<a href="http://elibrary.ru/">http://elibrary.ru/</a>
3.	Образовательная платформа Юрайт	Электронно-библиотечная система для ВУЗов, ССУЗов, обеспечивающая доступ к учебникам, учебной и методической литературе по различным	<a href="https://urait.ru/">https://urait.ru/</a>

		дисциплинам.	
4.	База данных "EastView"	Полнотекстовая база данных периодических изданий	<a href="http://ebiblioteka.ru/">http://ebiblioteka.ru/</a>
5.	База данных международного индекса научного цитирования "Scopus"	Библиографическая и реферативная база данных и инструмент для отслеживания цитируемости статей, опубликованных в научных изданиях	<a href="http://www.scopus.com/">http://www.scopus.com/</a>
6.	Международный индекс научного цитирования "Web of Science"	Поисковая интернет-платформа, объединяющая реферативные базы данных публикаций в научных журналах и патентов, в том числе базы, учитывающие взаимное цитирование публикаций. Web of Science охватывает материалы по естественным, техническим, общественным, гуманитарным наукам и искусству.	<a href="http://webofknowledge.com">http://webofknowledge.com</a>
7.	Электронная библиотека "Grebennikon"	Библиотека предоставляет доступ более чем к 30 журналам, выпускаемых Издательским домом "Гребенников".	<a href="https://grebennikon.ru/">https://grebennikon.ru/</a>

### **5.5. Материально-техническое обеспечение образовательного процесса по дисциплине (модулю)**

Для изучения дисциплины (модуля) «**Правоведение**» в рамках реализации основной профессиональной образовательной программы по направлению подготовки **38.03.02 Менеджмент направленность «Управление маркетингом»** используются:

**Учебная аудитория для занятий лекционного типа** оснащена специализированной мебелью (стол для преподавателя, парты, стулья, доска для написания мелом); техническими средствами обучения (видеопроекционное оборудование, средства звуковоспроизведения, экран и имеющие выход в сеть Интернет).

**Учебная аудитория для занятий семинарского типа** оснащена специализированной мебелью (стол для преподавателя, парты, стулья, доска для написания мелом); техническими средствами обучения (видеопроекционное оборудование, средства звуковоспроизведения, экран и имеющие выход в сеть Интернет).

**Помещения для самостоятельной работы обучающихся:** оснащены специализированной мебелью (парты, стулья) техническими средствами обучения (персональные компьютеры с доступом в сеть интернет и обеспечением доступа в электронно-информационную среду университета, программным обеспечением).

При реализации **очно-заочной формы обучения с применением дистанционных образовательных технологий** допускается замена специально оборудованных помещений их виртуальными аналогами, позволяющими обучающимся осваивать умения и навыки, предусмотренные профессиональной деятельностью.

### **5.6. Образовательные технологии**

При реализации дисциплины (модуля) «**Правоведение**» применяются различные образовательные технологии, в том числе технологии электронного обучения.

Освоение дисциплины (модуля) «**Правоведение**» предусматривает использование в учебном процессе активных и интерактивных форм проведения учебных занятий в форме деловых и ролевых игр, разбора конкретных ситуаций в сочетании с внеаудиторной работой с целью формирования и развития профессиональных навыков обучающихся.

При освоении дисциплины (модуля) **«Правоведение»** предусмотрено применением электронного обучения.

Учебные часы дисциплины (модуля) **«Правоведение»** предусматривают классическую контактную работу преподавателя с обучающимся в аудитории и контактную работу посредством электронной информационно-образовательной среды в синхронном и асинхронном режиме (вне аудитории) посредством применения возможностей компьютерных технологий (электронная почта, тестирование, презентация, форум и др.).

В рамках дисциплины (модуля) **«Правоведение»** предусмотрены встречи с руководителями и работниками организаций, деятельность которых связана с направленностью (профилем) реализуемой основной профессиональной образовательной программы.

При реализации *очно-заочной формы обучения с применением дистанционных образовательных технологий* предусмотрено освоение дисциплины (модуля) **«Правоведение»** с применением информационно-телекоммуникационных сетей при опосредованном взаимодействии обучающихся и педагогических работников.

Порядок применения дистанционных образовательных технологий при реализации дисциплины (модуля) **«Правоведение»** осуществляется в соответствии с Положением об организации учебного процесса с использованием электронного обучения и дистанционных образовательных технологий в Российском государственном социальном университете.

**Лист регистрации изменений**


№ п/п	Содержание изменения	Реквизиты документа об утверждении изменения	Дата введения изменения
1.	Утверждена и введена в действие решением Ученого совета факультета на основании Федерального государственного образовательного стандарта высшего образования по направлению подготовки 38.03.02 Менеджмент (уровень бакалавриата), утвержденным приказом Министерства науки и высшего образования Российской Федерации от 12.08.2020 г №970	Протокол заседания Ученого совета факультета. Протокол № 11 от 27 мая 2021 г.	01.09.2021
2.			



Министерство науки и высшего образования Российской Федерации  
Федеральное государственное бюджетное образовательное учреждение  
высшего образования  
«Российский государственный социальный университет»

УТВЕРЖДАЮ

Декан факультета

  
А.Н. Островский

\_\_27\_\_ мая\_\_ 2021\_\_ г.

## РАБОЧАЯ ПРОГРАММА ДИСЦИПЛИНЫ

### ЭКОНОМИКА

Направление подготовки  
«38.03.02 Менеджмент»

Направленность (профиль)  
«Управление маркетингом»

ОБРАЗОВАТЕЛЬНАЯ ПРОГРАММА ВЫСШЕГО ОБРАЗОВАНИЯ - *ПРОГРАММА  
БАКАЛАВРИАТА*

Форма обучения  
*Очная, очно-заочная, очно-заочная с ДОТ*

Москва 2021

Рабочая программа дисциплины «Экономика» разработана на основании федерального государственного образовательного стандарта высшего образования – *бакалавриата* по направлению подготовки 38.03.02 *Менеджмент*, утвержденного приказом Министерства науки и высшего образования Российской Федерации от 12.08.2020 № 970, учебного плана по основной профессиональной образовательной программе высшего образования - программы *бакалавриата* по направлению подготовки 38.03.02 *Менеджмент*, а также с учетом рекомендованной примерной основной образовательной программой и с учетом следующих профессиональных стандартов, сопряженных с профессиональной деятельностью выпускника:

- 08.008 «*Специалист по финансовому консультированию*»;
- 08.018 «*Специалист по управлению рисками*».

Рабочая программа дисциплины «Экономика» разработана рабочей группой в составе:  
к.э.н., доцент Васютина Е.С.

Руководитель основной  
профессиональной  
образовательной программы  
к.с.н., доцент



Т.А. ЕВСТРАТОВА

(подпись)

Рабочая программа дисциплины обсуждена и утверждена на Ученом совете экономического факультета

Протокол № 11 от 27.05.2021 года

Декан экономического факультета

Д.э.н., профессор.



Солодуха П.В.

Рабочая программа дисциплины рецензирована и рекомендована к утверждению:

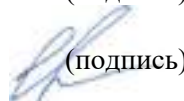
Заведующий кафедрой мировой экономики  
института управления и права Тульского  
государственного университета, к.э.н., доцент



Смирнова С.Н.

(подпись)

Д.э.н., профессор РГСУ



Солодуха П.В.

(подпись)

Согласовано  
Научная библиотека, директор



И.Г. Маляр

(подпись)

## СОДЕРЖАНИЕ

РАЗДЕЛ 1. ПАСПОРТ РАБОЧЕЙ ПРОГРАММЫ ДИСЦИПЛИНЫ.....	4
1.1 Цель и задачи дисциплины.....	4
1.2. Место дисциплины в структуре основной профессиональной образовательной программы высшего образования- программы бакалавриата .....	4
1.3 Планируемые результаты обучения по дисциплине в рамках планируемых результатов освоения основной профессиональной образовательной программы высшего образования – программы бакалавриата, соотнесенные с установленными индикаторами достижения компетенций. ....	4
РАЗДЕЛ 2. СТРУКТУРА И СОДЕРЖАНИЕ ДИСЦИПЛИНЫ (МОДУЛЯ).....	5
2.1 Объем дисциплины (модуля), включая контактную работу обучающегося с педагогическими работниками и самостоятельную работу обучающегося.....	5
2.2. Учебно-тематический план дисциплины .....	5
РАЗДЕЛ 3. УЧЕБНО-МЕТОДИЧЕСКОЕ ОБЕСПЕЧЕНИЕ САМОСТОЯТЕЛЬНОЙ РАБОТЫ ОБУЧАЮЩИХСЯ ПО ДИСЦИПЛИНЕ .....	6
3.1. Виды самостоятельной работы обучающихся по дисциплине .....	8
3.2 Методические указания к самостоятельной работе по дисциплине (модулю) .....	8
РАЗДЕЛ 4. ФОНД ОЦЕНОЧНЫХ СРЕДСТВ ДЛЯ ПРОВЕДЕНИЯ ПРОМЕЖУТОЧНОЙ АТТЕСТАЦИИ ОБУЧАЮЩИХСЯ ПО ДИСЦИПЛИНЕ (МОДУЛЮ).....	14
4.1. Форма промежуточной аттестации обучающегося по дисциплине (модулю).....	14
4.2. Перечень компетенций с указанием этапов их формирования в процессе освоения образовательной программы.....	14
4.3 Описание показателей и критериев оценивания компетенций на различных этапах их формирования, описание шкал оценивания .....	15
4.4 Типовые контрольные задания или иные материалы, необходимые для оценки знаний, умений, навыков и (или) опыта деятельности, характеризующих этапы формирования компетенций в процессе освоения образовательной программы.....	16
4.5 Методические материалы, определяющие процедуры оценивания знаний, умений, навыков и (или) опыта деятельности, характеризующих этапы формирования компетенций.....	18
РАЗДЕЛ 5. УСЛОВИЯ РЕАЛИЗАЦИИ ДИСЦИПЛИНЫ.....	19
5.1. Перечень основной и дополнительной учебной литературы для освоения дисциплины.....	19
5.1.1. Основная литература.....	19
5.1.2. Дополнительная литература .....	19
5.2 Перечень ресурсов информационно-коммуникационной сети «Интернет», необходимых для освоения дисциплины (модуля) .....	19
5.3 Методические указания для обучающихся по освоению дисциплины (модуля) .....	20
5.4 Информационно-технологическое обеспечение образовательного процесса по дисциплины (модуля) .....	21
5.5 Материально-техническое обеспечение образовательного процесса по дисциплине (модулю).....	22
5.6 Образовательные технологии.....	23
ЛИСТ РЕГИСТРАЦИИ ИЗМЕНЕНИЙ.....	24



# РАЗДЕЛ 1. ПАСПОРТ РАБОЧЕЙ ПРОГРАММЫ ДИСЦИПЛИНЫ

## 1.1 Цель и задачи дисциплины

Цель дисциплины заключается в получении обучающимися теоретических знаний о закономерностях функционирования экономики с последующим применением в профессиональной сфере и практических навыков (формирование) в сфере финансов и экономики.

Задачи дисциплины (модуля):

1. Развить способность использовать основы экономических знаний в различных сферах деятельности;
2. Сформировать способность собрать и проанализировать исходные данные, необходимые для расчета экономических и социально-экономических показателей, характеризующих деятельность хозяйствующих субъектов
3. Развить способность на основе типовых методик и действующей нормативно-правовой базы рассчитать экономические и социально-экономические показатели, характеризующие деятельность хозяйствующих субъектов.

## 1.2. Место дисциплины в структуре основной профессиональной образовательной программы высшего образования- программы бакалавриата

Дисциплина «Экономика» реализуется в обязательной части основной образовательной программы по направлению подготовки 38.03.02 «Менеджмент» очной, очно-заочной формам обучения и очно-заочной с ДОТ.

Перечень последующих дисциплин, для которых необходимы знания, умения и навыки, формируемые данной дисциплиной: «Бухгалтерский учет», «Эконометрика», «Определение целевой аудитории бизнеса».

## 1.3 Планируемые результаты обучения по дисциплине в рамках планируемых результатов освоения основной профессиональной образовательной программы высшего образования – программы бакалавриата, соотнесенные с установленными индикаторами достижения компетенций.

Процесс освоения дисциплины направлен на формирование у обучающихся следующих универсальных компетенций: УК-10, соответствии с основной профессиональной образовательной программой высшего образования – программой бакалавриата по направлению подготовки 38.03.02 «Менеджмент».

В результате освоения дисциплины обучающийся должен демонстрировать следующие результаты:

Категория компетенций	Код компетенции	Формулировка компетенции	Код и наименование индикатора достижения компетенции	Результаты обучения
Экономическая культура, в том числе финансовая	УК-10	Способен принимать обоснованные экономические решения в различных	УК-10.1 Понимает базовые принципы функционирования экономики и экономического развития, цели формы участия государства в экономике УК-10.2 Применяет методы личного экономического и финансового планирования для	<i>Знать:</i> основные принципы функционирования экономики <i>Уметь:</i> использовать основы экономических знаний для решения в

грамотность		областях жизнедеятельности	достижения текущих и долгосрочных финансовых целей. УК- 10.3 Использует финансовые инструменты для управления личными финансами (личным бюджетом), контролирует собственные экономические и финансовые риски	различных сферах личной и профессиональной деятельности <i>Владеть:</i> навыками применения экономических принципов при принятии решений различного характера
-------------	--	----------------------------	---	--

## РАЗДЕЛ 2. СТРУКТУРА И СОДЕРЖАНИЕ ДИСЦИПЛИНЫ

### 2.1 Объем дисциплины, включая контактную работу обучающегося с педагогическими работниками и самостоятельную работу обучающегося

Общая трудоемкость дисциплины, изучаемой во 1 семестре, составляет 2 зачетные единицы. По дисциплине предусмотрен зачет с оценкой.

#### Очная форма обучения

Вид учебной работы	Всего часов	Семестры			
		1			
<b>Контактная работа обучающихся с педагогическими работниками (по видам учебных занятий) (всего):</b>	<b>36</b>	<b>36</b>			
Учебные занятия лекционного типа	16	16			
Практические занятия	4	4			
Лабораторные занятия	-	-			
<i>Иная контактная работа</i>	<i>16</i>	<i>16</i>			
Иная контактная работа. Практическая подготовка					
<b>Самостоятельная работа обучающихся, всего</b>	<b>27</b>	<b>27</b>			
<b>Контроль промежуточной аттестации (час)</b>	<b>9</b>	<b>9</b>			
<b>ОБЪЕМ ДИСЦИПЛИНЫ В ЧАСАХ</b>	<b>72</b>	<b>72</b>			

#### Очно-заочная форма обучения

(в том числе с применением дистанционных образовательных технологий)

Вид учебной работы	Всего часов	Семестры			
		1			
<b>Контактная работа обучающихся с педагогическими работниками (по видам учебных занятий) (всего):</b>	<b>24</b>	<b>24</b>			
Учебные занятия лекционного типа	8	8			
Практические занятия	4	4			

Лабораторные занятия	-	-			
<i>Иная контактная работа</i>	<i>12</i>	<i>12</i>			
Иная контактная работа. Практическая подготовка					
<b>Самостоятельная работа обучающихся, всего</b>	<b>39</b>	<b>39</b>			
<b>Контроль промежуточной аттестации (час)</b>	<b>9</b>	<b>9</b>			
<b>ОБЪЕМ ДИСЦИПЛИНЫ В ЧАСАХ</b>	<b>72</b>	<b>72</b>			

## 2.2. Учебно-тематический план дисциплины

### Очная форма обучения

Раздел, тема	Виды учебной работы, академических часов								
	Всего	Самостоятельная работа	Контактная работа обучающихся с педагогическими работниками						
			Всего	Лекционные занятия	Семинарские/ практические занятия	Лабораторные занятия	Иная контактная работа		
							Всего	Практическая подготовка	
Раздел 1. Общие вопросы экономики	36	18	18	8	2	0	8	0	
Раздел 2. Общая характеристика рыночной экономики	27	9	18	8	2	0	8	0	
<b>Контроль промежуточной аттестации (час)</b>	<b>9</b>								
<b>Общий объем, часов</b>	<b>72</b>	<b>27</b>	<b>36</b>	<b>16</b>	<b>4</b>	<b>0</b>	<b>16</b>	<b>0</b>	
<b>Форма промежуточной аттестации</b>	<b>Диф.зачет</b>								

### Очно-заочной формы обучения

(в том числе с применением дистанционных образовательных технологий)

Раздел, тема	Виды учебной работы, академических часов								
	Всего	Самостоятельная работа	Контактная работа обучающихся с педагогическими работниками						
			Всего	Лекционные занятия	Семинарские/практические занятия	Лабораторные занятия	Иная контактная работа		
							Всего	Практическая подготовка	
Раздел 1. Общие вопросы экономики	36	24	12	4	2	0	6	0	
Раздел 2. Общая характеристика рыночной экономики	27	15	12	4	2	0	6	0	
<b>Контроль промежуточной аттестации (час)</b>	<b>9</b>								
<b>Общий объем, часов</b>	<b>72</b>	<b>39</b>	<b>24</b>	<b>8</b>	<b>4</b>		<b>12</b>	<b>0</b>	
<b>Форма промежуточной аттестации</b>	<b>Диф.зачет</b>								

## РАЗДЕЛ 3. УЧЕБНО-МЕТОДИЧЕСКОЕ ОБЕСПЕЧЕНИЕ САМОСТОЯТЕЛЬНОЙ РАБОТЫ ОБУЧАЮЩИХСЯ ПО ДИСЦИПЛИНЕ

### 3.1. Виды самостоятельной работы обучающихся по дисциплине

#### *Очной формы обучения*

Раздел, тема	Всего	Виды самостоятельной работы обучающихся					
		Академическая активность, час	Форма академической активности	Выполнение практ. заданий, час	Форма практического задания	Рубежный текущий контроль, час	Форма рубежного текущего контроля
Раздел 1. Общие вопросы экономики	18	8	Подготовка к лекционным и практическим занятиям, самостоятельное изучение раздела в ЭИОС	8	расчетное практическое задание	2	Компьютерное тестирование или иная форма рубежного контроля по усмотрению преподавателя
Раздел 2. Общая характеристика рыночной экономики	9	3	Подготовка к лекционным и практическим занятиям, самостоятельное изучение раздела в ЭИОС	4	расчетное практическое задание	2	Компьютерное тестирование или иная форма рубежного контроля по усмотрению преподавателя
<b>Общий объем по модулю/семестру, часов</b>	<b>27</b>	<b>11</b>		<b>12</b>		<b>4</b>	

#### *Очно-заочной формы обучения*

*(в том числе с применением дистанционных образовательных технологий)*

Раздел, тема	Всего	Виды самостоятельной работы обучающихся					
		Академическая активность, час	Форма академической активности	Выполнение практ. заданий, час	Форма практического задания	Рубежный текущий контроль, час	Форма рубежного текущего контроля
Раздел 1. Общие вопросы экономики	24	11	Подготовка к лекционным и практическим занятиям, самостоятельное изучение раздела в ЭИОС	11	расчетное практическое задание	2	Компьютерное тестирование или иная форма рубежного контроля по усмотрению преподавателя

Раздел 2. Общая характеристика рыночной экономики	15	6	Подготовка к лекционным и практическим занятиям, самостоятельное изучение раздела в ЭИОС	7	расчетное практическое задание	2	Компьютерное тестирование или иная форма рубежного контроля по усмотрению преподавателя
<b>Общий объем по модулю/семестру, часов</b>	<b>39</b>	<b>17</b>		<b>18</b>		<b>4</b>	

### 3.2 Методические указания к самостоятельной работе по дисциплине (модулю)

#### РАЗДЕЛ 1. ОБЩАЯ ХАРАКТЕРИСТИКА РЫНОЧНОЙ ЭКОНОМИКИ

##### Тема 1.1: *Введение в экономику. Предмет и метод экономики*

**Цель:** провести анализ предпосылок и исходных признаков экономики.

##### **Перечень изучаемых элементов содержания:**

Исходные признаки экономики. Потребности и ресурсы. Экономические агенты (рыночные и нерыночные). Закон возвышающихся потребностей. Ограниченность благ и проблема выбора оптимального решения. Предмет экономической теории. Экономические блага и их классификации, полные и частичные взаимодополняемость и взаимозамещение благ.

Метод экономической теории. Характеристика методологии, позитивный и нормативный подходы; общие и специальные методы анализа экономической действительности. Теории, концепции и модели, допущения. Практика - критерий истины. Роль экономического прогнозирования в развитии общества.

Функции экономической теории: познавательная, методологическая, мировоззренческая, критическая, прогностическая, практическая. Формирование современного экономического мышления. Развитие предпринимательской инициативы, компетенции и профессионализма.

##### **Вопросы для самоподготовки:**

1. Производственные возможности общества и экономический выбор.
2. Особенности современного этапа развития экономической мысли в России.
3. Общая методология. Методы и уровни анализа.
4. Экономика и экономическая политика.
5. Формирование и эволюция основных направлений экономической теории.
6. Экономические субъекты. Интересы и целевые установки экономических агентов.
7. Принцип альтернативности и производственные возможности.
8. Модель «круговых потоков».

##### Тема 1.2: *Собственность и система хозяйствования.*

**Цель:** Выявить сущность, содержания, форм и видов собственности, рассмотрение собственности с экономической и юридической точек зрения.

##### **Перечень изучаемых элементов содержания:**

Собственность как экономическая категория. Собственность как экономическое отношение и ее составные элементы: присвоение, способ соединения работника со средствами производства, организационно-экономический механизм реализации. собственность и хозяйствование: структура прав, передача прав, согласование обязанностей. Место собственности в системе общественных отношений. Экономическое и юридическое содержание собственности на условия производства и его результаты.

Юридическая и экономическая категория собственности, структура собственности, права собственности, континентальная традиция прав собственности; англо-саксонская традиция прав собственности, теория "пучка прав собственности", классификация прав собственности А. Оноре; персонификация прав собственности и экономический статус субъекта хозяйствования, экономическая власть и экономическая зависимость; Структура прав и передача прав, согласование обязанностей. Источники экономической власти, трансакционные издержки, формы трансакционных издержек.

Формы собственности. Признаки классификации форм собственности, характеристика основных форм собственности. Противоречия разных форм собственности. Многообразие форм собственности как предпосылка и условие функционирования рыночной экономики.

Сущность и содержание хозяйствования. Понятие хозяйствования. Экономическое и неэкономическое хозяйство. Основные категории хозяйствования. Институциональные факторы высокоэффективной хозяйственной деятельности.

#### ***Вопросы для самоподготовки:***

1. Система социальной защиты в условиях трансформации собственности в России;
2. Проблема редкости ресурсов в индустриальном и постиндустриальном обществе.
3. Юридическая и экономическая категория собственности.
4. Основные черты экономического содержания собственности.
5. Теория прав собственности. Трансакционные издержки.
6. Экономическая власть и экономическая зависимость.
7. Классификация и основные черты разных форм собственности.
8. Преобразование собственности: критерии эффективности пути и формы.
9. Особенности преобразования собственности в российской экономике.
10. Система социальной защиты в условиях трансформации собственности в России;

### ***Тема 1.3: Экономические системы и их классификация.***

**Цель:** выявить сущность, содержания видов экономических систем.

#### **Перечень изучаемых элементов содержания:**

Понятие экономической системы. Типологизация экономических систем. Марксистский и неоклассический подход. Формационный и цивилизационный подходы к классификации экономических систем, их сравнительные достоинства и недостатки. Постиндустриальное (информационное) общество, его перспективы, эндогенные и экзогенные корни. Понятия, критерии, типы и принципы классификации экономических систем.

Общая характеристика различных форм хозяйствования (традиционная экономика, рыночная экономика (или товарное хозяйство), плановая экономика (или плановое хозяйство), командно-административная система (командное хозяйство), смешанная экономика, переходная экономика, информационная экономика. Формы рыночной экономики, основанные на разных формах собственности на средства производства.

Современные модели и механизмы регулирования социально-экономических систем. Смешанная экономика как современная форма рыночной экономики. Смешанная экономика и «чистая экономика». Смешанная экономика, цивилизация и формация. Смешанная экономика и переходная экономика. Модели смешанной экономики.

#### ***Вопросы для самоподготовки:***

1. Проблема редкости ресурсов в индустриальном и постиндустриальном обществе. Экономическая система: содержание, структура и критерии классификации.
2. Формационный подход к анализу экономических систем.
3. Цивилизационный подход к исследованию современного общества.

4. Современные экономические системы.
5. Параметры смешанной экономики и ее модели.

## ПРАКТИЧЕСКОЕ ЗАДАНИЕ К РАЗДЕЛУ 1

**Форма практического задания:** расчетное практическое задание

### Примерные расчетно-практические задания к разделу 1:

#### Задача № 1.1. Расчёт цены выбора

Петров хочет купить мебельный гарнитур. Он должен затратить на поиски дешевого и качественного варианта 7 рабочих дней, для чего намерен взять отпуск без сохранения заработка. Если он не сделает этого, то купит гарнитур на 20% дороже. В день Петров зарабатывает 1000 руб.

Какова должна быть цена гарнитура для того, чтобы рационально мыслящему Петрову было все равно – искать дешевый вариант или нет?

#### Задача № 1.2. Выбор более дешёвого способа передвижения

Самолетом из Москвы во Владивосток можно добраться за 8 ч, но с учетом сопутствующих затрат времени можно считать, что сутки для работы или отдыха теряются. Поездка в поезде займет 9 дней. Авиабилет стоит 900 р., а железнодорожный билет 500 р.

а) Какой способ передвижения дешевле для человека, зарабатывающего 50 р. каждый рабочий день с понедельника по пятницу.

б) Если 4 из 9 дней пути на поезде приходится на выходные, то сколько должен зарабатывать в будний день наш путешественник, чтобы ему было все равно с чисто экономической позиции - лететь в выходной день или ехать поездом?

#### Задача № 1.3. Расчёт максимального числа дней ремонта

Иванов хочет отремонтировать квартиру. Он может нанять мастеров и заплатить им 15 тыс. р., а может все сделать сам, тогда ремонт будет стоить ему только 5 тыс. р. (цена материалов). Но придется взять отпуск без сохранения заработка. В день он зарабатывает 500 р. Какое максимальное число дней может потратить на ремонт Иванов, чтобы не нести убытки.

#### Задача № 1.4. Построение КПВ

На одном поле фермер может произвести 500 т картофеля или 100 т пшеницы, а на другом альтернативная стоимость выращивания 2 т пшеницы равна 5 т картофеля при максимальном производстве картофеля, равном 1000 т. Построить кривую производственных возможностей фермера.

#### Задача № 1.5. Расчёт альтернативных издержек

Средневековый кузнец специализируется на копьях и плугах. Могут ли его альтернативные производственные возможности описываться следующими данными?

<b>Копья, шт</b>	36	30	24	18	12	6	0
<b>Плуги, шт</b>	0	2	5	9	12	15	17

**РУБЕЖНЫЙ КОНТРОЛЬ К РАЗДЕЛУ 1.:** форма рубежного контроля – компьютерное тестирование

## РАЗДЕЛ 2 РЫНОЧНЫЙ МЕХАНИЗМ. ГОСУДАРСТВЕННОЕ РЕГУЛИРОВАНИЕ ЭКОНОМИКИ

**Тема 2.1** Общая характеристика рыночной экономики. Государственное регулирование экономики



**Цель:** проанализировать условия формирования рыночной системы хозяйства, оценка преимуществ и недостатков рыночной системы.

**Перечень изучаемых элементов содержания:**

Понятие рынка, условия формирования и развития рыночной экономики. Возникновение, сущность и структура рынка. Общественное разделение труда и возникновение обмена. Различные виды экономического обмена. Натуральное хозяйство, простое и развитое товарное производство. Редкость благ и координация в рыночной экономической системе. А. Смит о «невидимой руке» рыночного хозяйства. Теорема А. Смита. Структуризация рынка по объектам, субъектам, географическому положению, уровню насыщения, степени зрелости и ограниченности конкуренции, соответствию действующему законодательству, отраслям, характеру продаж. Конкуренция и ее виды. Конкурентные и неконкурентные рынки. Субъектная структура рыночного хозяйства: домохозяйства, фирмы и государство. Функции рыночного механизма. Рынок и государство.

Виды экономического обмена. Определение рыночной экономики. Функции рынка, структура рынка, товар и его свойства, стоимость, ценность, полезность товара, двойственный характер труда воплощенный в товаре: конкретный и абстрактный труд, услуга как товар, закон стоимости, его содержание и функции в рыночной экономике, инфраструктура рынка, преимущества рынка, «провалы» рынка, функции государства в рыночной экономике, направления деятельности государства, прямое и косвенное регулирование, типы экономической политики, причины неэффективности государства.

**Вопросы для самоподготовки:**

1. Рынок: сущность, условия возникновения и развития.
2. Товар и его свойства. Услуга как товар.
3. Стоимость, ценность, полезность товара.
4. Основные функции рынка и его структура.
5. Преимущества и недостатки рыночного регулирования.
6. Функции и направления деятельности государства.
7. Экономическая политика государства: инструменты, виды, причины неэффективности.

**Тема 2.2 Рыночное равновесие. Общественная выгода от конкурентного равновесия**

**Цель:** выяснить природу и форму обменных операций

**Перечень изучаемых элементов содержания:**

Рыночный спрос факторы, влияющие на рыночный спрос. Функция спроса и объем спроса. Кривая спроса. Закон спроса. Индивидуальный и рыночный спрос. Рыночный спрос и индивидуальный спрос, взаимодополняемые и взаимозаменяемые товары, закон спроса, парадоксы спроса, эффект Гиффена, эффект Веблена, «асимметричность информации», инфляционные ожидания, функциональный и нефункциональный спрос, классификация потребительского спроса по Х. Лейбенштайну.

Рыночное предложение. Факторы, влияющие на рыночное предложение. Функция предложения и объем предложения. Кривая предложения. Закон предложения. Функции предложения.

Взаимодействие спроса и предложения. Равновесие, рынок, равновесная цена. Механизм установления равновесия, равновесная цена, равновесный объем, свойства рыночного равновесия. Множественность рыночного равновесия, частичное рыночное равновесие, области экономической активности, модель паутины, устойчивость равновесия по А.Маршаллу и Л.Вальрасу. Равновесная цена и ее функции. Рыночная динамика. Виды рыночного равновесия и государственное воздействие на механизм рыночного ценообразования. Работа рыночного механизма и динамическая эффективность рынка.

Излишки потребителя и производителя. Благополучие потребителей, измерение потребительского излишка. Определение излишка производителя, определение излишка производителя с помощью кривой предложения. Общественное благополучие и экономическая эффективность. Оценка рыночного равновесия с точки зрения общественной выгоды, влияние налогообложения и дотаций.

Рынок покупателя, рынок продавца, изменение равновесия, дефицит и излишек, государственное регулирование ценообразования, контроль за ценами, «цена пола», «цена потолка», налоги и дотации, фиксированные цены, цена «черного рынка», объемы «контрабанды», спекулянты и устойчивость равновесия.

#### ***Вопросы для самоподготовки:***

1. Понятие спроса и его функция. Закон спроса.
2. Кривая спроса и ее особенности.
3. Предложение и его функция. Закон предложения.
4. Факторы изменения предложения. Цена предложения.
5. Взаимодействие спроса и предложения. Рыночное равновесие.
6. Механизм установления равновесия. Рыночная динамика.
7. Свойства рыночного равновесия.
8. Государственное регулирование ценообразования.
9. Потребительский излишек.
10. Излишек производителей.
11. Благополучие потребителя и рыночная эффективность.
12. Налоги, дотации и общественные излишки.
13. Спекулянты и устойчивость рыночного равновесия;
14. Влияние эластичности спроса по цене на тип конкуренции.

### ***Тема 2.3: Эластичность спроса и предложения***

**Цель:** изучить методы расчета чувствительности и практического ее применения в экономике.

#### ***Перечень изучаемых элементов содержания:***

Понятие эластичности, ее свойства и виды, способы ее определения: приростной и темповый методы, метод сравнительной статики, показатели эластичности.

Эластичность спроса по цене и ее детерминанты, Эластичность спрос по доходу, точечная эластичность, дуговая эластичность, перекрестная эластичность, абсолютно неэластичные спрос и предложение, абсолютно эластичные спрос и предложение, единичная эластичность предложения и факторы, влияющие на эластичность предложения, фактор времени, эластичность спроса по цене и общая выручка.

Практическое применение фактора эластичного спроса и предложения в бизнесе и экономической политике. Эластичность и налогообложение. Прогнозирование оптимального объема выпуска. Экономический анализ прямых государственных мер. Оценка по показателю выручки. Графический анализ последствий изменения в ценообразовании.

#### ***Вопросы для самоподготовки:***

1. Ценовая эластичность и распределение налогового бремени Понятие эластичности, ее свойства и виды.
2. Эластичность спроса по цене и ее детерминанты. Перекрестная эластичность.
3. Эластичность спроса по цене и совокупная выручка.
4. Эластичность спроса относительно дохода.
5. Эластичность предложения.
6. Практическое применение эластичности в микроанализе.

## **ПРАКТИЧЕСКОЕ ЗАДАНИЕ К РАЗДЕЛУ 2**

## Форма практического задания: расчетное практическое задание

### Примерные расчетно-практические задания к разделу 2:

**Задача № 2.1.** На рынке товара X функция спроса задана как  $Q_d = 360 - 30P$ , а функция предложения задана как  $Q_s = 20P - 40$ . Ответьте на несколько вопросов про рынок товара X. Чему равна равновесная цена?. Чему равен равновесный объем продаж? Чему равен излишек производителя (PS) в точке равновесия?

**Задача № 2.2.** На рынке некоторого товара функция спроса задана как  $Q_d = 300 - 3P$ , а функция предложения задана как  $Q_s = 2P - 50$ , где P – цена товара,  $Q_d$  - величина спроса на него, а  $Q_s$  - величина предложения. Рассчитайте равновесную цену, которая установится на этом рынке.

**Задача № 2.3.** В продолжение предыдущего вопроса. На рынке некоторого товара функция спроса задана как  $Q_d = 300 - 3P$ , а функция предложения задана как  $Q_s = 2P - 50$ , где P – цена товара,  $Q_d$  - величина спроса на него, а  $Q_s$  - величина предложения. Рассчитайте величину излишка производителя на этом рынке в ситуации .

**Задача № 2.4.** Когда говядина стоила 200 руб./кг. величина спроса на курятину составляла 1000 кг. в неделю. После того, как цена говядины выросла до 400 руб./кг. (при прочих равных условиях), величина спроса на курятину составила 3000 кг. в неделю. Рассчитайте величину перекрестной эластичности спроса на курятину по цене говядины по формуле ДУГОВОЙ эластичности.

**РУБЕЖНЫЙ КОНТРОЛЬ К РАЗДЕЛУ 2: форма рубежного контроля – компьютерное тестирование.**

## РАЗДЕЛ 4. ФОНД ОЦЕНОЧНЫХ СРЕДСТВ ДЛЯ ПРОВЕДЕНИЯ ПРОМЕЖУТОЧНОЙ АТТЕСТАЦИИ ОБУЧАЮЩИХСЯ ПО ДИСЦИПЛИНЕ

### 4.1. Форма промежуточной аттестации обучающегося по дисциплине

Контрольным мероприятием промежуточной аттестации обучающихся по учебной дисциплине является зачет с оценкой, который проводится в устной форме.

### 4.2. Перечень компетенций с указанием этапов их формирования в процессе освоения образовательной программы

Код компетенции	Содержание компетенции (части компетенции)	Результаты обучения	Этапы формирования компетенций в процессе освоения образовательной программы
УК-10	Способен принимать обоснованные экономические решения в различных областях жизнедеятельности	<i>Знать:</i> основные принципы функционирования экономики	Этап формирования знаний
		<i>Уметь:</i> использовать основы экономических знаний для решения в различных сферах личной и профессиональной деятельности	Этап формирования умений
		<i>Владеть:</i> навыками применения экономических принципов при принятии решений различного характера	Этап формирования навыков и получения опыта

**4.3 Описание показателей и критериев оценивания компетенций на различных этапах их формирования, описание шкал оценивания**

Код компетенции	Этапы формирования компетенций	Показатель оценивания компетенции	Критерии и шкалы оценивания
УК-10	Этап формирования знаний.	<p>Теоретический блок вопросов.</p> <p>Уровень освоения программного материала, логика и грамотность изложения, умение самостоятельно обобщать и излагать материал</p>	<p>1) обучающийся глубоко и прочно освоил программный материал, исчерпывающе, последовательно, грамотно и логически стройно его излагает, тесно увязывает с задачами и будущей деятельностью, не затрудняется с ответом при видоизменении задания, умеет самостоятельно обобщать и излагать материал, не допуская ошибок:                      ( 9-10] баллов;                      2) обучающийся твердо знает программный материал, грамотно и по существу излагает его, не допуская существенных неточностей в ответе на вопрос, может правильно применять теоретические положения:                      [8-9) баллов;                      3) обучающийся освоил основной материал, но не знает отдельных деталей, допускает неточности, недостаточно правильные формулировки, нарушает последовательность в изложении программного материала:                      (6-8) баллов;                      4) обучающийся не знает значительной части программного материала, допускает существенные ошибки:                      [0-6] баллов.</p>

УК-10	Этап формирования умений	<p>Аналитическое задание (<i>задачи, ситуационные задания, кейсы, проблемные ситуации и т.д.</i>)</p> <p>Практическое применение теоретических положений применительно к профессиональным задачам, обоснование принятых решений</p>	<p>1) свободно справляется с задачами и практическими заданиями, правильно обосновывает принятые решения, задание выполнено верно, даны ясные аналитические выводы к решению задания, подкрепленные теорией: ( 9-10] баллов;</p> <p>2) владеет необходимыми умениями и навыками при выполнении практических заданий, задание выполнено верно, отмечается хорошее развитие аргумента, однако отмечены погрешности в ответе, скорректированные при собеседовании: [8-9) баллов;</p>
УК-10	Этап формирования навыков и получения опыта.	<p>Аналитическое задание (<i>задачи, ситуационные задания, кейсы, проблемные ситуации и т.д.</i>)</p> <p>Решение практических заданий и задач, владение навыками и умениями при выполнении практических заданий, самостоятельность, умение обобщать и излагать материал.</p>	<p>3) испытывает затруднения в выполнении практических заданий, задание выполнено с ошибками, отсутствуют логические выводы и заключения к решению: (6-8) баллов;</p> <p>4) практические задания, задачи выполняет с большими затруднениями или задание не выполнено вообще, или задание выполнено не до конца, нет четких выводов и заключений по решению задания, сделаны неверные выводы по решению задания: [0-6] баллов.</p>

**4.4 Типовые контрольные задания или иные материалы, необходимые для оценки знаний, умений, навыков и (или) опыта деятельности, характеризующих этапы формирования компетенций в процессе освоения образовательной программы**

**Примерные вопросы для проведения промежуточной аттестации обучающихся по дисциплине**

**Теоретический блок вопросов:**

1. Предмет экономической теории. Формирование основных направлений экономической теории и их эволюция.
2. Методология и основные методы экономической теории.
3. Потребности, ресурсы, выбор. Экономические интересы и потребности. Закон повышения потребностей.

4. Специфика микроэкономического анализа в экономической теории. Субъекты рыночных отношений и их взаимодействие.
5. Принцип альтернативности и производственные возможности.
6. Экономическое содержание категории собственность.
7. Теория прав собственности.
8. Правовые предпосылки рыночного хозяйства и трансакционные издержки.
9. Формы собственности и их характеристика.
10. Экономическая система: содержание, структура и критерии классификации.
11. Характеристика основных классификаций экономических систем.
12. Условия формирования и функционирования свободного рынка. «Провалы рынка».
13. Роль государства в рыночной экономике.
14. Рыночный спрос. Факторы, на него влияющие. Кривая спроса.
15. Рыночное предложение. Факторы, на него влияющие. Кривые предложения.
16. Взаимодействие спроса и предложения. Рыночное равновесие и его динамика.
17. Государственное регулирование ценообразования в условиях рыночной экономики его последствия.
18. Ценовая эластичность спроса и ее практическое назначение. Перекрестная эластичность. Эластичность спроса относительно дохода.
19. Ценовая эластичность предложения и фактор времени.
20. Излишек потребителя и производителя. Общественная выгода от рыночного равновесия.
21. Полезность и ее функция. Сущность количественного и порядкового подхода к анализу полезности.
22. Государственное регулирование экономики
23. Достоинства и недостатки рыночного регулирования.
24. Основные направления государственной политики.
25. Провалы рынка.

#### **Аналитическое задание:**

1. Петров хочет купить мебельный гарнитур. Он должен затратить на поиски дешевого и качественного варианта 7 рабочих дней, для чего намерен взять отпуск без сохранения заработка. Если он не сделает этого, то купит гарнитур на 20% дороже. В день Петров зарабатывает 1000 руб.
2. Какова должна быть цена гарнитура для того, чтобы рационально мыслящему Петрову было все равно – искать дешевый вариант или нет?
3. Самолетом из Москвы во Владивосток можно добраться за 8 ч, но с учетом сопутствующих затрат времени можно считать, что сутки для работы или отдыха теряются. Поездка в поезде займет 9 дней. Авиабилет стоит 900 р., а железнодорожный билет 500 р.
4. а) Какой способ передвижения дешевле для человека, зарабатывающего 50 р. каждый рабочий день с понедельника по пятницу.
5. б) Если 4 из 9 дней пути на поезде приходится на выходные, то сколько должен зарабатывать в будний день наш путешественник, чтобы ему было все равно с чисто экономической позиции - лететь в выходной день или ехать поездом?
6. Иванов хочет отремонтировать квартиру. Он может нанять мастеров и заплатить им 15 тыс. р., а может все сделать сам, тогда ремонт будет стоить ему только 5 тыс. р. (цена материалов). Но придется взять отпуск без сохранения заработка. В день он зарабатывает 500 р. Какое максимальное число дней может потратить на ремонт Иванов, чтобы не нести убытки.
7. На одном поле фермер может произвести 500 т картофеля или 100 т пшеницы, а на другом альтернативная стоимость выращивания 2 т пшеницы равна 5 т картофеля при максимальном производстве картофеля, равном 1000 т. Построить кривую производственных возможностей фермера.

8. Средневековый кузнец специализируется на копьях и плугах. Могут ли его альтернативные производственные возможности описываться следующими данными?

<b>Копья, шт</b>	36	30	24	18	12	6	0
<b>Плуги, шт</b>	0	2	5	9	12	15	17

9. На рынке товара X функция спроса задана как  $Q_d = 360 - 30P$ , а функция предложения задана как  $Q_s = 20P - 40$ . Ответьте на несколько вопросов про рынок товара X. Чему равна равновесная цена?. Чему равен равновесный объем продаж? Чему равен излишек производителя (PS) в точке равновесия?
10. На рынке некоторого товара функция спроса задана как  $Q_d = 300 - 3P$ , а функция предложения задана как  $Q_s = 2P - 50$ , где P – цена товара,  $Q_d$  - величина спроса на него, а  $Q_s$  - величина предложения. Рассчитайте равновесную цену, которая установится на этом рынке.
11. В продолжение предыдущего вопроса. На рынке некоторого товара функция спроса задана как  $Q_d = 300 - 3P$ , а функция предложения задана как  $Q_s = 2P - 50$ , где P – цена товара,  $Q_d$  - величина спроса на него, а  $Q_s$  - величина предложения. Рассчитайте величину излишка производителя на этом рынке в ситуации .
12. Когда говядина стоила 200 руб./кг. величина спроса на курятину составляла 1000 кг. в неделю. После того, как цена говядины выросла до 400 руб./кг. (при прочих равных условиях), величина спроса на курятину составила 3000 кг. в неделю. Рассчитайте величину перекрестной эластичности спроса на курятину по цене говядины по формуле дуговой эластичности.

#### **4.5 Методические материалы, определяющие процедуры оценивания знаний, умений, навыков и (или) опыта деятельности, характеризующих этапы формирования компетенций**

Промежуточная аттестация по дисциплине проводится в соответствии с Положением о промежуточной аттестации обучающихся по основным профессиональным образовательным программам высшего образования – программ бакалавриата в Российском государственном социальном университете и Положение о балльно-рейтинговой системе оценки успеваемости обучающихся по основным профессиональным образовательным программам высшего образования - программам бакалавриата, программам специалитета, программам магистратуры в Российском государственном социальном университете.

На промежуточную аттестацию отводится 20 рейтинговых баллов.

Ответы обучающегося на контрольном мероприятии промежуточной зачетной аттестации оцениваются педагогическим работником по 20 - балльной шкале, а итоговая оценка по дисциплине выставляется по пятибалльной системе для дифференцированного зачета.

Критерии выставления оценки определяются Положением о балльно-рейтинговой системе оценки успеваемости обучающихся по основным профессиональным образовательным программам высшего образования - программам бакалавриата в Российском государственном социальном университете.

## РАЗДЕЛ 5. УСЛОВИЯ РЕАЛИЗАЦИИ ДИСЦИПЛИНЫ

### 5.1. Перечень основной и дополнительной учебной литературы для освоения дисциплины

#### 5.1.1. Основная литература

1. Гребенников, П. И. Экономика: учебник для вузов / П. И. Гребенников, Л. С. Тарасевич. — 5-е изд., перераб. и доп. — Москва: Издательство Юрайт, 2021. — 310 с. — (Высшее образование). — ISBN 978-5-534-08979-0. — Текст: электронный // ЭБС Юрайт [сайт]. — URL: <https://urait.ru/bcode/468304> (дата обращения: 22.06.2021).

#### 5.1.2. Дополнительная литература

1. Коршунов, В. В. Экономическая теория (для не-экономистов): учебник для вузов / В. В. Коршунов. — 3-е изд., испр. и доп. — Москва: Издательство Юрайт, 2021. — 237 с. — (Высшее образование). — ISBN 978-5-534-11331-0. — Текст: электронный // ЭБС Юрайт [сайт]. — URL: <https://urait.ru/bcode/468710> (дата обращения: 22.06.2021).
2. Экономика организации: учебник и практикум для академического бакалавриата / Л. А. Чалдаева [и др.]; под редакцией Л. А. Чалдаевой, А. В. Шарковой. — 3-е изд., перераб. и доп. — Москва: Издательство Юрайт, 2021. — 344 с. — (Высшее образование). — ISBN 978-5-534-14485-7. — Текст: электронный // ЭБС Юрайт [сайт]. — URL: <https://urait.ru/bcode/477698> (дата обращения: 22.06.2021).
3. Воробьева, И. П. Экономика и управление производством: учебное пособие для вузов / И. П. Воробьева, О. С. Селевич. — Москва: Издательство Юрайт, 2021. — 191 с. — (Высшее образование). — ISBN 978-5-534-00380-2. — Текст: электронный // ЭБС Юрайт [сайт]. — URL: <https://urait.ru/bcode/470184> (дата обращения: 22.06.2021).

### 5.2 Перечень ресурсов информационно-коммуникационной сети «Интернет», необходимых для освоения дисциплины (модуля)

№ №	Название электронного ресурса	Описание электронного ресурса	Используемый для работы адрес
1.	ЭБС «Университетская библиотека онлайн»	Электронная библиотека учебников, учебных пособий, монографий, периодических изданий, справочников, словарей, энциклопедий, видео- и аудиоматериалов, иллюстрированных изданий	<a href="http://biblioclub.ru/">http://biblioclub.ru/</a> 100% доступ
2.	Научная электронная библиотека "eLIBRARY.ru"	Крупнейший российский информационно-аналитический портал в области науки, технологии, медицины и образования, содержащий рефераты и полные тексты научных публикаций	<a href="http://elibrary.ru/">http://elibrary.ru/</a> 100% доступ
3.	ЭБС издательства «Юрайт»	Виртуальный читальный зал учебников и учебных пособий от авторов ведущих вузов России по различным дисциплинам	<a href="https://urait.ru/">https://urait.ru/</a> 100% доступ
5.	ЭБС "Book.ru"	Онлайн библиотека актуальной учебной и научной литературы.	<a href="http://www.book.ru">http://www.book.ru</a>



			100% доступ
6.	База данных "EastView"	Полнотекстовая база данных источников по общественным и гуманитарным наукам.	<a href="http://ebiblioteka.ru/">http://ebiblioteka.ru/</a> 100% доступ
7.	База данных международного индекса научного цитирования "Scopus"	Библиографическая и реферативная база данных и инструмент для отслеживания цитируемости статей, опубликованных в научных изданиях	<a href="http://www.scopus.com/">http://www.scopus.com/</a> 100% доступ
8.	База данных международного индекса научного цитирования "Web of Science"	Библиографическая и реферативная база данных и инструмент для отслеживания цитируемости статей, опубликованных в научных изданиях	<a href="http://webofknowledge.com">http://webofknowledge.com</a> 100% доступ
9.	Видеотека учебных фильмов «Решение»	Коллекция учебных видеофильмов	<a href="http://eduvideo.online">http://eduvideo.online</a> 100% доступ

### 5.3 Методические указания для обучающихся по освоению дисциплины (модуля)

Освоение обучающимся дисциплины «Экономика» предполагает изучение материалов дисциплины на аудиторных занятиях и в ходе самостоятельной работы. Аудиторные занятия проходят в форме лекций, семинаров и практических занятий. Самостоятельная работа включает разнообразный комплекс видов и форм работы обучающихся.

Для успешного освоения дисциплины и достижения поставленных целей необходимо внимательно ознакомиться с рабочей программой дисциплины (модуля), доступной в электронной информационно-образовательной среде РГСУ.

Следует обратить внимание на списки основной и дополнительной литературы, на предлагаемые преподавателем ресурсы информационно-телекоммуникационной сети Интернет. Эта информация необходима для самостоятельной работы обучающегося.

При подготовке к аудиторным занятиям необходимо помнить особенности каждой формы его проведения.

Подготовка к учебному занятию лекционного типа заключается в следующем.

С целью обеспечения успешного обучения обучающийся должен готовиться к лекции, поскольку она является важнейшей формой организации учебного процесса, поскольку:

- знакомит с новым учебным материалом;
- разъясняет учебные элементы, трудные для понимания;
- систематизирует учебный материал;
- ориентирует в учебном процессе.

С этой целью:

- внимательно прочитайте материал предыдущей лекции;
- ознакомьтесь с учебным материалом по учебнику и учебным пособиям с темой прочитанной лекции;

- внесите дополнения к полученным ранее знаниям по теме лекции на полях лекционной тетради;

- запишите возможные вопросы, которые вы зададите лектору на лекции по материалу изученной лекции;
- постарайтесь уяснить место изучаемой темы в своей подготовке;
- узнайте тему предстоящей лекции (по тематическому плану, по информации лектора) и запишите информацию, которой вы владеете по данному вопросу.

Подготовка к занятию семинарского типа

Предварительная подготовка к учебному занятию семинарского типа заключается в изучении теоретического материала в отведенное для самостоятельной работы время, ознакомление с инструктивными материалами с целью осознания задач лабораторной работы/практического занятия, техники безопасности при работе с приборами, веществами.

Работа во время проведения учебного занятия семинарского типа включает:

- консультирование студентов преподавателями и вспомогательным персоналом с целью предоставления исчерпывающей информации, необходимой для самостоятельного выполнения предложенных преподавателем задач, ознакомление с правилами техники безопасности при работе в лаборатории;
- самостоятельное выполнение заданий согласно обозначенной учебной программой тематики.

Это является необходимым условием при проведении рубежного контроля и допуска к зачету с оценкой. При получении неудовлетворительных результатов обучающийся имеет право в дополнительное время пересдать преподавателю работу до проведения промежуточной аттестации.

Самостоятельная работа.

Для более углубленного изучения темы задания для самостоятельной работы рекомендуется выполнять параллельно с изучением данной темы. При выполнении заданий по возможности используйте наглядное представление материала. Более подробная информация о самостоятельной работе представлена в разделах «Учебно-методическое обеспечение самостоятельной работы по дисциплине (модулю)», «Методические указания к самостоятельной работе по дисциплине (модулю)».

## **5.4 Информационно-технологическое обеспечение образовательного процесса по дисциплины (модуля)**

### **5.4.1. Средства информационных технологий**

1. Персональные компьютеры;
2. Средства доступа в Интернет;
3. Проектор.

### **5.4.2. Программное обеспечение**

- 1.Операционная система Windows 7
- 2.Microsoft Office Professional Plus 2007 Russian Academic OPEN No Level
- 3.Справочно-правовая система Консультант+
- 4.Acrobat Reader DC
- 5.7-Zip
- 6.SKY DNS
- 7.TrueConf(client)

### **5.4.3. Информационные справочные системы и профессиональные базы данных**

№№	Название	Описание электронного	Используемый для
----	----------	-----------------------	------------------

	электронного ресурса	ресурса	работы адрес
1.	ЭБС «Университетская библиотека онлайн»	Электронная библиотека, обеспечивающая доступ высших и средних учебных заведений, публичных библиотек и корпоративных пользователей к наиболее востребованным материалам по всем отраслям знаний от ведущих российских издательств	<a href="http://biblioclub.ru/">http://biblioclub.ru/</a>
2.	Научная электронная библиотека eLIBRARY.ru	Крупнейший российский информационно-аналитический портал в области науки, технологии, медицины и образования, содержащий рефераты и полные тексты более 34 млн научных публикаций и патентов	<a href="http://elibrary.ru/">http://elibrary.ru/</a>
3.	Образовательная платформа Юрайт	Электронно-библиотечная система для ВУЗов, ССУЗов, обеспечивающая доступ к учебникам, учебной и методической литературе по различным дисциплинам.	<a href="https://urait.ru/">https://urait.ru/</a>
4.	База данных "EastView"	Полнотекстовая база данных периодических изданий	<a href="http://ebiblioteka.ru/">http://ebiblioteka.ru/</a>
5.	База данных международного индекса научного цитирования "Scopus"	Библиографическая и реферативная база данных и инструмент для отслеживания цитируемости статей, опубликованных в научных изданиях	<a href="http://www.scopus.com/">http://www.scopus.com/</a>
6.	Международный индекс научного цитирования "Web of Science"	Поисковая интернет-платформа, объединяющая реферативные базы данных публикаций в научных журналах и патентов, в том числе базы, учитывающие взаимное цитирование публикаций. Web of Science охватывает материалы по естественным, техническим, общественным, гуманитарным наукам и искусству.	<a href="http://webofknowledge.com">http://webofknowledge.com</a>
7.	Электронная библиотека "Grebennikon"	Библиотека предоставляет доступ более чем к 30 журналам, выпускаемых Издательским домом "Гребенников".	<a href="https://grebennikon.ru/">https://grebennikon.ru/</a>

### 5.5 Материально-техническое обеспечение образовательного процесса по дисциплине (модулю)

Для изучения дисциплины «Экономика» в рамках реализации основной профессиональной образовательной программы высшего образования – программы бакалавриата по направлению подготовки 38.03.02 Менеджмент используются:

Учебная аудитория для занятий лекционного типа оснащена специализированной мебелью (стол для преподавателя, парты, стулья, доска для написания мелом); техническими

средствами обучения (видеопроекционное оборудование, средства звуковоспроизведения, экран и имеющие выход в сеть Интернет), а также (при наличии) демонстрационными печатными пособиями.

**Учебная аудитория для занятий семинарского типа:** оснащена специализированной мебелью (стол для преподавателя, парты, стулья, доска для написания мелом); техническими средствами обучения (видеопроекционное оборудование, средства звуковоспроизведения, экран и имеющие выход в сеть Интернет), а также демонстрационными печатными пособиями.

**Помещения для самостоятельной работы обучающихся:** оснащены специализированной мебелью (парты, стулья) техническими средствами обучения (персональные компьютеры с доступом в сеть Интернет и обеспечением доступа в электронно-информационную среду университета, программным обеспечением).

При реализации *очно-заочной формы обучения с применением дистанционных образовательных технологий* допускается замена специально оборудованных помещений их виртуальными аналогами, позволяющими обучающимся осваивать умения и навыки, предусмотренные профессиональной деятельностью.

## 5.6 Образовательные технологии

При реализации дисциплины «Экономика» применяются различные образовательные технологии, в том числе технологии электронного обучения.

Освоение дисциплины «Экономика» предусматривает использование в учебном процессе активных и интерактивных форм проведения учебных занятий в форме деловых и ролевых игр, разбор конкретных ситуаций, кейс-стадии) в сочетании с внеаудиторной работой с целью формирования и развития **профессиональных** навыков обучающихся.

При освоении дисциплины «Экономика» предусмотрено применением электронного обучения.

Учебные часы дисциплины «Экономика» предусматривают классическую контактную работу преподавателя с обучающимся в аудитории и контактную работу посредством электронной информационно-образовательной среды в синхронном и асинхронном режиме (вне аудитории) посредством применения возможностей компьютерных технологий (электронная почта, электронный учебник, тестирование, вебинар, видеофильм, презентация, форум и др.).

В рамках дисциплины «Экономика» предусмотрены встречи с руководителями и работниками организаций, деятельность которых связана с направленностью реализуемой основной профессиональной образовательной программы высшего образования – программы бакалавриата.

При реализации *очно-заочной формы обучения с применением дистанционных образовательных технологий* предусмотрено освоение дисциплины (модуля) «Экономика» с применением информационно-телекоммуникационных сетей при опосредованном взаимодействии обучающихся и педагогических работников.

Порядок применения дистанционных образовательных технологий при реализации дисциплины (модуля) «Экономика» осуществляется в соответствии с Положением об организации учебного процесса с использованием электронного обучения и дистанционных образовательных технологий в Российском государственном социальном университете.

## ЛИСТ РЕГИСТРАЦИИ ИЗМЕНЕНИЙ

№ п/п	Содержание изменения	Реквизиты документа об утверждении изменения	Дата введения изменения
1.	Утверждена и введена в действие решением Ученого совета факультета на основании Федерального государственного образовательного стандарта высшего образования по направлению подготовки 38.03.02 Менеджмент (уровень бакалавриата), утвержденным приказом Министерства науки и высшего образования Российской Федерации от 12.08.2020 г №970	Протокол заседания Ученого совета факультета №_11___  от «_27_»_мая_ 2021__ года	01.09.2021
2.	*	Протокол заседания Ученого совета факультета № _____ от «_____» _____ 20____ года	__-__-__
3.	*	Протокол заседания Ученого совета факультета № _____ от «_____» _____ 20____ года	__-__-__
4.	*	Протокол заседания Ученого совета факультета № _____ от «_____» _____ 20____ года	__-__-__



Министерство науки и высшего образования Российской Федерации  
Федеральное государственное бюджетное образовательное учреждение  
высшего образования  
«Российский государственный социальный университет»

УТВЕРЖДАЮ

Декан факультета управления

 А.Н. Островский

\_\_27\_\_ мая 2021 г.

**РАБОЧАЯ ПРОГРАММА ДИСЦИПЛИНЫ (МОДУЛЯ)**

## **ИНФОРМАТИКА И ОСНОВЫ ИНФОРМАЦИОННО- КОММУНИКАЦИОННЫХ ТЕХНОЛОГИЙ**

**Направление подготовки**  
**«38.03.02 Менеджмент»**

**Направленность (профиль)**  
**«Управление маркетингом»**

**ОБРАЗОВАТЕЛЬНАЯ ПРОГРАММА ВЫСШЕГО ОБРАЗОВАНИЯ - ПРОГРАММА  
БАКАЛАВРИАТА**

**Форма обучения**  
**Очная, очно-заочная, очно-заочная с ДОТ**

Москва 2021

Рабочая программа дисциплины (модуля) «Информатика и основы информационно-коммуникационных технологий» разработана на основании федерального государственного образовательного стандарта высшего образования – *бакалавриата* по направлению подготовки *38.03.02 Менеджмент*, утвержденного приказом Министерства науки и высшего образования Российской Федерации от 12.08.2020 № 970, учебного плана по основной профессиональной образовательной программе высшего образования - программы *бакалавриата* по направлению подготовки *38.03.02 Менеджмент*, а также с учетом рекомендованной примерной основной образовательной программой и с учетом следующих профессиональных стандартов, сопряженных с профессиональной деятельностью выпускника:

- 08.008 «*Специалист по финансовому консультированию*»;
- 08.018 «*Специалист по управлению рисками*».

Рабочая программа дисциплины (модуля) «Информатика и основы информационно-коммуникационных технологий» разработана рабочей группой в составе: канд. экон. наук, доцент Ерохин С.Г.

Руководитель основной профессиональной образовательной программы  
к.с.н., доцент



Т.А. ЕВСТРАТОВА

(подпись)

Рабочая программа дисциплины (модуля) обсуждена и утверждена на Ученом совете Факультета информационных технологий Протокол № 14 от 21.06.2021

Декан факультета информационных технологий  
канд. педагогических наук, доцент



С.В. Крапивка

(подпись)

Рабочая программа учебной дисциплины рецензирована и рекомендована к утверждению:

д.т.н., ведущий научный сотрудник  
ФГБУН Институт проблем управления  
им. В.А.Трапезникова Российской академии наук



С.А. Кочетков

(подпись)

Д-р техн. наук, профессор



С.А. Краснова

(подпись)

Согласовано  
Научная библиотека, директор



И.Г. Маляр

(подпись)

## СОДЕРЖАНИЕ

1.1 Цель и задачи дисциплины (модуля).....	4
1.3 Планируемые результаты обучения по дисциплине (модулю) в рамках планируемых результатов освоения основной профессиональной образовательной программы высшего образования – программы бакалавриата .....	4
<b>РАЗДЕЛ 2. СТРУКТУРА И СОДЕРЖАНИЕ ДИСЦИПЛИНЫ (МОДУЛЯ).....</b>	<b>6</b>
2.1 Объем дисциплины (модуля), включая контактную работу обучающегося с педагогическими работниками и самостоятельную работу обучающегося .....	6
2.2. Учебно-тематический план учебной дисциплины.....	7
Очно-заочной формы обучения.....	8
<b>РАЗДЕЛ 3. УЧЕБНО-МЕТОДИЧЕСКОЕ ОБЕСПЕЧЕНИЕ САМОСТОЯТЕЛЬНОЙ РАБОТЫ ОБУЧАЮЩИХСЯ ПО УЧЕБНОЙ ДИСЦИПЛИНЕ .....</b>	<b>9</b>
3.1. Виды самостоятельной работы обучающихся по учебной дисциплине .....	9
3.2 Методические указания к самостоятельной работе по учебной дисциплине .....	11
<b>РАЗДЕЛ 4. ФОНД ОЦЕНОЧНЫХ СРЕДСТВ ДЛЯ ПРОВЕДЕНИЯ ПРОМЕЖУТОЧНОЙ АТТЕСТАЦИИ ОБУЧАЮЩИХСЯ ПО ДИСЦИПЛИНЕ (МОДУЛЮ) .....</b>	<b>16</b>
4.1. Форма промежуточной аттестации обучающегося по дисциплине (модулю).....	16
4.2. Перечень компетенций с указанием этапов их формирования в процессе освоения образовательной программы .....	16
4.3 Описание показателей и критериев оценивания компетенций на различных этапах их формирования, описание шкал оценивания .....	16
4.4 Типовые контрольные задания или иные материалы, необходимые для оценки знаний, умений, навыков и (или) опыта деятельности, характеризующих этапы формирования компетенций в процессе освоения образовательной программы .....	17
4.5 Методические материалы, определяющие процедуры оценивания знаний, умений, навыков и (или) опыта деятельности, характеризующих этапы формирования компетенций.....	19
<b>РАЗДЕЛ 5. УСЛОВИЯ РЕАЛИЗАЦИИ ДИСЦИПЛИНЫ (МОДУЛЯ) .....</b>	<b>19</b>
5.1. Перечень основной и дополнительной учебной литературы для освоения дисциплины (модуля).....	19
5.2 Перечень ресурсов информационно-коммуникационной сети «Интернет», необходимых для освоения дисциплины (модуля) .....	20
5.3 Методические указания для обучающихся по освоению дисциплины (модуля).....	21
5.4 Информационно-технологическое обеспечение образовательного процесса по дисциплины (модуля).....	22
5.5 Материально-техническое обеспечение образовательного процесса по дисциплине (модулю) ..	23
5.6 Образовательные технологии .....	24
<b>ЛИСТ РЕГИСТРАЦИИ ИЗМЕНЕНИЙ.....</b>	<b>26</b>



# РАЗДЕЛ 1. ПАСПОРТ РАБОЧЕЙ ПРОГРАММЫ ДИСЦИПЛИНЫ (МОДУЛЯ)

## 1.1 Цель и задачи дисциплины (модуля)

Цель учебной дисциплины (модуля) заключается в получении обучающимися теоретических знаний о сущности, структуре информатики, видах современных информационных технологий в условиях перехода к цифровой экономике, систематизации и углублении базовых знаний студентов по теории информации, основам алгоритмизации, вычислительной техники и информационных технологий, формировании практических навыков работы с информацией с использованием современного программного обеспечения с последующим применением в профессиональной сфере и практических навыков (формирование) по видам профессиональной деятельности: производственно-технологический; организационно-управленческий; проектный.

Для качественного усвоения дисциплины студент должен:

Задачи учебной дисциплины (модуля):

развитие аналитических, логических и абстрактных форм мышления, необходимых в сфере информатики и информационных технологий;

- получение знаний и формирование умений и навыков решения прикладных задач на персональных компьютерах,
- овладение навыками применения компьютерных технологий создания и обработки текстовых документов профессионального качества,
- формирование умений и получение навыков работы с табличным процессором,
- овладение навыками создания компьютерных презентаций,
- усвоение студентами знаний о современных средствах и методах компьютерной обработки информации различных объемов и типов,
- приобретение практических навыков применения современных информационных технологий в профессиональной деятельности

## 1.2. Место дисциплины (модуля) в структуре основной профессиональной образовательной программы высшего образования-программы бакалавриата

Дисциплина (модуль) *«Информатика и основы информационно-коммуникационных технологий»* реализуется в обязательной части основной образовательной программы по направлению подготовки 38.03.02 Менеджмент очной, очно-заочной формам обучения и очно-заочной с ДОТ.

Изучение дисциплины (модуля) *«Информатика и основы информационно-коммуникационных технологий»* базируется на знаниях и умениях, полученных обучающимися в ходе освоения программного материала ряда дисциплин школьного курса.

Перечень последующих учебных дисциплин, для которых необходимы знания, умения и

навыки, формируемые данной учебной дисциплиной:

- Проектная деятельность.
- Основы бизнес-информатики
- Адаптивные информационно-коммуникационные технологии

## 1.3 Планируемые результаты обучения по дисциплине (модулю) в рамках планируемых результатов освоения основной профессиональной образовательной программы высшего образования – программы бакалавриата

Процесс освоения учебной дисциплины направлен на формирование у обучающихся следующих универсальных и общепрофессиональных компетенций: УК-1; ОПК-2; ОПК-5; ОПК-6 в соответствии с основной профессиональной образовательной программой высшего образования – программа бакалавриата по направлению подготовки 38.03.02 Менеджмент.

В результате освоения учебной дисциплины обучающийся должен демонстрировать следующие результаты:

Категория компетенций	Код компетенции	Формулировка компетенции	Код и наименование индикатора достижения компетенции	Результаты обучения
Системное и критическое мышление	УК-1	Способен осуществлять поиск, критически анализ и синтез информации, применять системный подход для решения поставленных задач	УК-1.1. Осуществляет поиск, интерпретацию и анализ информации, требуемой для решения поставленной задачи УК-1.2. Рассматривает и предлагает возможные варианты решения задачи, оценивая их достоинства и недостатки УК-1.3. Способен применять системный подход для решения поставленных задач, определяет и оценивает последствия возможных решений задачи	Знать: интерпретацию и анализ информации, требуемой для решения поставленной задачи Уметь: Рассматривать и предлагать возможные варианты решения задачи, оценивая их достоинства и недостатки Владеть: применять системный подход для решения поставленных задач, определяет и оценивает последствия возможных решений задачи
Информационно-аналитическая поддержка	ОПК-2	Способен осуществлять сбор, обработку и анализ данных, необходимых для решения поставленных управленческих задач, с использованием современного инструментария и интеллектуальных информационно-аналитических систем;	ОПК-2.1 Определяет источники информации и осуществляет их поиск на основе поставленных целей для решения профессиональных задач. ОПК -2.2 Определяет методы сбора информации, способы и вид ее представления, применяя современное программное обеспечение; проверяет достоверность, полноту, актуальность и непротиворечивость данных, исключает их дублирование ОПК - 2.3 Выбирает соответствующие содержанию профессиональных задач инструментарий обработки и анализа данных, современные информационные технологии и программное обеспечение. ОПК-2.4 Осуществляет визуализацию данных и презентацию решений в информационной среде.	Знать: методы сбора информации, способы и вид ее представления, применяя современное программное обеспечение; проверяет достоверность, полноту, актуальность и непротиворечивость данных, исключает их дублирование Уметь: Выбирать соответствующие содержанию профессиональных задач инструментарий обработки и анализа данных, современные информационные технологии и программное обеспечение. Владеть: навыками визуализации данных и презентацию решений в информационной среде.

<p><b>Владение современными информационными технологиями</b></p>	<p><b>ОПК-5</b></p>	<p>Способен использовать при решении профессиональных задач современные информационные технологии и программные средства, включая управление крупными массивами данных и их интеллектуальный анализ.</p>	<p>ОПК-5.1 умеет применять общие или специализированные пакеты прикладных программ, предназначенных для выполнения статистических процедур информации, построение эконометрических моделей ОПК -5.2 использует электронные библиотечные системы для поиска необходимой научной литературы и статистической информации</p>	<p><i>Знать:</i> общие или специализированные пакеты прикладных программ, предназначенных для выполнения статистических процедур информации, <i>Уметь:</i> построение эконометрических моделей <i>Знать:</i> электронные библиотечные системы для поиска необходимой научной литературы и статистической информации</p>
<p><b>Владение современными информационными технологиями</b></p>	<p><b>ОПК-6</b></p>	<p>Способен понимать принципы работы современных информационных технологий и использовать их для решения задач профессиональной деятельности</p>	<p>ОПК-6.1 знает современные информационные технологии ОПК -6.2 Умеет использовать для решения аналитических и исследовательских задач современные технические средства и информационные технологии ОПК-6.3 Владеет навыками использования для решения аналитических и исследовательских задач современные технические средства и информационные технологии</p>	<p><i>Знать:</i> современные информационные технологии <i>Уметь:</i> использовать для решения аналитических и исследовательских задач современные технические средства и информационные технологии <i>Владеть:</i> навыками использования для решения аналитических и исследовательских задач современные технические средства и информационные технологии</p>

## РАЗДЕЛ 2. СТРУКТУРА И СОДЕРЖАНИЕ ДИСЦИПЛИНЫ (МОДУЛЯ)

### 2.1 Объем дисциплины (модуля), включая контактную работу обучающегося с педагогическими работниками и самостоятельную работу обучающегося

Общая трудоемкость дисциплины, изучаемой в 1 семестре, составляет 4 зачетные единицы. По дисциплине предусмотрен *зачет*.

#### Очная форма обучения

Вид учебной работы	Всего часов	Семестры				
		1				
<b>Контактная работа обучающихся с педагогическими работниками</b>	<b>72</b>	<b>72</b>				
Учебные занятия лекционного типа	20	20				
Практические занятия	0	0				
Лабораторные занятия	20	20				
Иная контактная работа	32	32				
<b>Самостоятельная работа обучающихся, всего</b>	<b>63</b>	<b>63</b>				
<b>Контроль промежуточной аттестации (час)</b>	<b>9</b>	<b>зачет</b>				
<b>ОБЪЕМ ДИСЦИПЛИНЫ В ЧАСАХ</b>	<b>144</b>	<b>144</b>				

#### Очно-заочная форма обучения

*(в том числе с применением дистанционных образовательных технологий)*

Вид учебной работы	Всего часов	Семестры				
		1				
<b>Контактная работа обучающихся с педагогическими работниками</b>	<b>48</b>	<b>48</b>				
Учебные занятия лекционного типа	12	12				
Практические занятия	0	0				
Лабораторные занятия	12	12				
Иная контактная работа	24	24				
<b>Самостоятельная работа обучающихся, всего</b>	<b>87</b>	<b>87</b>				
<b>Контроль промежуточной аттестации (час)</b>	<b>9</b>	<b>зачет</b>				
<b>ОБЪЕМ ДИСЦИПЛИНЫ В ЧАСАХ</b>	<b>144</b>	<b>144</b>				

#### 2.2. Учебно-тематический план учебной дисциплины

*Очной формы обучения*

Раздел, тема	Виды учебной работы, академических часов						
	Всего	Самостоятельная работа	Контактная работа обучающихся с педагогическими работниками				
			Всего	Лекционные занятия	Семинарские/практические	Лабораторные занятия	Контактная работа в ЭИОС и ИКР
<b>Модуль 1 (семестр 1)</b>							
Раздел 1 Продвинутые методы обработки текстовых документов	33	15	18	5		5	8
Раздел 2 Продвинутые методы обработки текстовых документов	33	15	18	5		5	8
Раздел 3 Продвинутые методы обработки электронных таблиц	33	15	18	5		5	8
Раздел 4 Продвинутые методы обработки электронных таблиц	36	18	18	5		5	8
<b>Контроль промежуточной аттестации (час)</b>	<b>9</b>						
<b>Общий объем, часов</b>	<b>144</b>	<b>63</b>	<b>72</b>	<b>20</b>	<b>0</b>	<b>20</b>	<b>32</b>
<b>Форма промежуточной аттестации</b>	<b>зачет</b>						

### Очно-заочной формы обучения

*(в том числе с применением дистанционных образовательных технологий)*

Раздел, тема	Виды учебной работы, академических часов						
	Всего	Самостоятельная работа	Контактная работа обучающихся с педагогическими работниками				
			Всего	Лекционные занятия	Семинарские/практические	Лабораторные занятия	Контактная работа в ЭИОС и ИКР

<b>Модуль 1 (семестр 1)</b>							
Раздел 1 Продвинутые методы обработки текстовых документов	36	21	12	3		3	6
Раздел 2 Продвинутые методы обработки текстовых документов	36	22	12	3		3	6
Раздел 3 Продвинутые методы обработки электронных таблиц	36	22	12	3		3	6
Раздел 4 Продвинутые методы обработки электронных таблиц	36	22	12	3		3	6
<b>Контроль промежуточной аттестации (час)</b>	<b>9</b>						
<b>Общий объем, часов</b>	<b>144</b>	<b>87</b>	<b>48</b>	<b>12</b>	<b>0</b>	<b>12</b>	<b>24</b>
<b>Форма промежуточной аттестации</b>	<b>зачет</b>						

### **РАЗДЕЛ 3. УЧЕБНО-МЕТОДИЧЕСКОЕ ОБЕСПЕЧЕНИЕ САМОСТОЯТЕЛЬНОЙ РАБОТЫ ОБУЧАЮЩИХСЯ ПО УЧЕБНОЙ ДИСЦИПЛИНЕ**

#### **3.1. Виды самостоятельной работы обучающихся по учебной дисциплине**

##### *Очной формы обучения*

Раздел, тема	Всего	Виды самостоятельной работы обучающихся					
		Академическая	Форма академической активности	Выполнение практ.	Форма практического задания	Рубежный текущий	Форма рубежного текущего контроля
<b>Модуль 1 (семестр 1)</b>							
Раздел 1 Продвинутые методы обработки текстовых документов	16	4	Подготовка к лекционным и практическим занятиям, самостоятельное изучение раздела в ЭИОС	10	реферат	2	Компьютерное тестирование или иная форма рубежного контроля по усмотрению преподавателя

Раздел 2 Продвинутые методы обработки текстовых документов	16	4	Подготовка к лекционным и практическим занятиям, самостоятельное изучение раздела в ЭИОС	10	реферат	2	Компьютерное тестирование или иная форма рубежного контроля по усмотрению преподавателя
Раздел 3 Продвинутые методы обработки электронных таблиц	16	4	Подготовка к лекционным и практическим занятиям, самостоятельное изучение раздела в ЭИОС	10	реферат	2	Компьютерное тестирование или иная форма рубежного контроля по усмотрению преподавателя
Раздел 4 Продвинутые методы обработки электронных таблиц	15	3	Подготовка к лекционным и практическим занятиям, самостоятельное изучение раздела в ЭИОС	10	реферат	2	Компьютерное тестирование или иная форма рубежного контроля по усмотрению преподавателя
<b>Общий объем по модулю/семестру, часов</b>	<b>63</b>	<b>15</b>		<b>40</b>		<b>8</b>	
<b>Общий объем по дисциплине, часов</b>	<b>63</b>	<b>15</b>		<b>40</b>		<b>8</b>	

**Очно-заочной формы обучения**

*(в том числе с применением дистанционных образовательных технологий)*

Раздел, тема	Всего	Виды самостоятельной работы обучающихся					
		Академическая	Форма академической активности	Выполнение практ.	Форма практического задания	Рубежный текущий	Форма рубежного текущего контроля
<b>Модуль 1 (семестр 1)</b>							
Раздел 1 Продвинутые методы обработки текстовых документов	22	10	Подготовка к лекционным и практическим занятиям, самостоятельное изучение раздела в ЭИОС	10	реферат	2	Компьютерное тестирование или иная форма рубежного контроля по усмотрению преподавателя
Раздел 2 Продвинутые методы обработки текстовых документов	21	10	Подготовка к лекционным и практическим занятиям, самостоятельное изучение раздела в ЭИОС	9	реферат	2	Компьютерное тестирование или иная форма рубежного контроля по усмотрению преподавателя

Раздел 3 Продвинутые методы обработки электронных таблиц	22	10	Подготовка к лекционным и практическим занятиям, самостоятельное изучение раздела в ЭИОС	10	реферат	2	Компьютерное тестирование или иная форма рубежного контроля по усмотрению преподавателя
Раздел 4 Продвинутые методы обработки электронных таблиц	22	10	Подготовка к лекционным и практическим занятиям, самостоятельное изучение раздела в ЭИОС	10	реферат	2	Компьютерное тестирование или иная форма рубежного контроля по усмотрению преподавателя
<b>Общий объем по модулю/семестру, часов</b>	<b>87</b>	<b>40</b>		<b>39</b>		<b>8</b>	
<b>Общий объем по дисциплине, часов</b>	<b>87</b>	<b>40</b>		<b>39</b>		<b>8</b>	

### 3.2 Методические указания к самостоятельной работе по учебной дисциплине

#### РАЗДЕЛ 1 и 2 «Продвинутые методы обработки текстовых документов»

**Цель:** изучение методов автоматизации работы с типовыми документами.

#### Перечень изучаемых элементов содержания

Форма представления данных в компьютере. Форматы текстовых файлов. Способы кодирования текстовой информации. Правила набора текста и форматирования документа с учетом дальнейшего использования. Понятия «связывание» и «внедрение» объектов. Назначение режима «Главный документ». Использование шаблонов для работы с типовыми документами. Работа со стилями и списками. Сложное форматирование документов. Таблицы. Графические объекты. Формулы. Ссылки. Рассылки. Рецензирование.

#### Вопросы для самоподготовки:

1. Способы управления свойствами символов текста.
2. Способы управления свойствами абзацев.
3. Способы управления свойствами страницы.
4. Понятие раздела документа, его свойства.
5. Колонтитулы и способы их создания.
6. Списки и их виды.
7. Понятие «Стиль» и возможности этой функции текстового процессора.
8. Сноски, назначение и виды.
9. Назначение закладок.
10. Назначение и способы создания примечаний.
11. Способы ввода информации об авторе примечаний при их создании.
12. Назначение и способы создания перекрестных ссылок.
13. Таблицы и способы их создания в MS Word.
14. Понятие «поля» и способы их использования для выполнения вычислений в документе.
15. Назначение, виды и способы создания диаграмм в документе.



16. Способы создания формул в тексте документа.
17. Виды графических объектов, создаваемых средствами ТП MS Word и способы управления их свойствами.
18. Понятие «стиля», Способы создания и изменения стиля.
19. Технология OLE. Понятия «связывание» и «внедрение» объектов.
20. Создание связанных и внедренных объектов в текстовом документе.
21. Списки и способы их создания и форматирования.
22. Понятие «полей» (инструкций) и правила их формирования.
23. Правила набора текста с учетом дальнейшего использования при подготовке публикаций.

### **ПРАКТИЧЕСКОЕ ЗАДАНИЕ К РАЗДЕЛУ 1 и 2**

При изучении дисциплины «Информатика и основы информационно-коммуникационных технологий» предусмотрено выполнение практического задания, которое выполняется в форме лабораторной работы.

#### **РУБЕЖНЫЙ КОНТРОЛЬ К РАЗДЕЛУ 1 и 2:**

**форма рубежного контроля – компьютерное тестирование**

(??) Основные функции текстового редактора:

(?) копирование, перемещение, уничтожение и сортировка фрагментов текста

(!) создание, редактирование, сохранение и печать текстов

(?) автоматическая обработка информации, представленной в текстовых файлах

(??) Что такое курсор?

(?) клавиша на клавиатуре

(!) отметка на экране дисплея, указывающая позицию, в которой будет отображен вводимый с клавиатуры символ

(?) наименьший элемент изображения на экране

Темы 1-6.

1. Работа с документами.
2. Работа со стилями и списками.
3. Сложное форматирование документов.
4. Таблицы.
5. Графические объекты.
6. Формулы.

Общее количество вопросов – 25 (из 60).

Время прохождения теста – 45 минут.

Максимальное количество баллов за тест – 100.

№ секции	Кол-во вопросов	выборка
----------	-----------------	---------

1.	31	10
2.	9	5
3.	9	5
4.	3	1
5.	6	3
6.	2	1
Итого	60	25

### Критерии оценивания

<b>Количество баллов</b>	<65	65>
<b>Зачет</b>	не зачтено	зачтено

### РАЗДЕЛ 3 и 4 «Продвинутые методы обработки электронных таблиц»

**Цель:** освоение информационных технологий обработки числовой информации в электронных таблицах. Совершенствуются способности к анализу, логическому осмыслению, постановке цели и выбору путей ее достижения.

#### Перечень изучаемых элементов содержания

Компьютерные технологии обработки табличных данных. Автоматизация процессов обработки данных. Основные методы оптимизации работы Excel. Автоматизация поиска данных в таблицах. Статистическая обработка данных. Построение графических зависимостей. Способы анализа данных в электронных таблицах. Списки и их использование для анализа табличных данных. Анализ данных с помощью сводных таблиц. Решение оптимизационных задач. Финансовые функции. Таблицы подстановки. Создание элементов управления на рабочем листе. Графические возможности современных табличных процессоров.

#### Вопросы для самоподготовки:

1. Ознакомление с интерфейсом программы.
2. Освоение процедуры ввода данных в ячейки таблицы.
3. Использование средств, повышающих эффективность ввода данных.
4. Изучение основных приемов редактирования таблиц.
5. Форматирование текстовых данных
6. Форматирование числовых данных
7. Создание условных форматов и примечаний.
8. Состав рабочей книги MS Excel и особенности объектов, входящих в него.
9. Создание рабочей книги. Технология работы с листами.
10. Ввод и редактирование данных (ввод чисел, ввод текста, ввод одного значения сразу в несколько ячеек, редактирование содержимого ячейки).
11. Особенности различных форматов данных, используемых в таблицах.
12. Ряды автозаполнения как средство автоматизации ввода данных в таблицы.

13. Правила создания формул в табличном процессоре MS Excel.
14. Запись формул и порядок выполнения операций при вычислениях, заданных ими.
15. Ссылка как операнд формулы. Виды ссылок и особенности их использования для вычислений.
16. Использование мастера функций для ввода формул.
17. Синтаксис и правила использования статистических функций.
18. Синтаксис и правила использования логических функций.
19. Типы диаграмм и графиков, способы их построения.
20. Назначение диаграмм различных типов.
21. Объекты диаграмм (ряды данных, надписи, линии сетки, легенда).
22. Методы оформления диаграмм различного типа.
23. Списки и требования к их содержанию и оформлению
24. Сортировка данных и способы ее осуществления (одноуровневая, многоуровневая).
25. Фильтры и их виды.
26. Сущность сводных таблиц и способы их создания.
27. Консолидация данных и способы ее осуществления, методы консолидации.
28. Функции прогнозирования, их назначение и применение.
29. Назначение метода Подбор параметра.
30. Круг задач, решаемых методом Подбор параметра.
31. Назначение метода Поиск решения.
32. Особенности задач, решаемых с помощью метода Поиск решения.
33. Способы задания ограничений для задач поиска решения.
34. Создание элементов управления на рабочем листе (списки, флажки).
35. Финансовые функции, их назначение, синтаксис, аргументы финансовых функций.
36. Правила создания формул с использованием финансовых функций в табличном процессоре MS Excel.
37. Использование мастера функций для ввода формул.
38. Назначение, синтаксис и правила использования таблиц подстановки.
39. Использование одномерных и двумерных таблиц подстановки для анализа финансовых данных.

### **ПРАКТИЧЕСКОЕ ЗАДАНИЕ К РАЗДЕЛУ 3 и 4**

При изучении дисциплины «Информатика и основы информационно-коммуникационных технологий» предусмотрено выполнение практического задания, которое выполняется в форме лабораторной работы.

#### **РУБЕЖНЫЙ КОНТРОЛЬ К РАЗДЕЛУ 3 и 4:**

**форма рубежного контроля – компьютерное тестирование**

- (??) Основное назначение электронных таблиц -
- (?) редактировать и форматировать текстовые документы
- (?) хранить большие объемы информации
- (!) выполнять расчет по формулам
- (?) нет правильного ответа
- (??) Что позволяет выполнять электронная таблица?
- (?) решать задачи на прогнозирование и моделирование ситуаций

(!) представлять данные в виде диаграмм, графиков

(?) при изменении данных автоматически пересчитывать результат

(?) выполнять чертежные работы

Темы:

4.1 Введение в MS Excel

4.2 Основы вычислений

4.3 Работа с диаграммами

4.4 Списки в MS Excel

Общее количество вопросов – 20 из 87

Время прохождения теста – 45 минут

<b>№ секции</b>	<b>Кол-во вопросов</b>
4.1.	3
4.2.	10
4.3.	3
4.4	4
<b>Итого</b>	<b>20</b>

### **Критерии оценивания**

<b>Количество баллов</b>	<65	65>
<b>Зачет</b>	не зачтено	зачтено

Оформление работ, выполняемых в рамках самостоятельной работы осуществляется в соответствии с Методическими указаниями по оформлению письменных работ, обучающихся в рамках самостоятельной работы, утвержденными Учебно-методическим советом РГСУ, Протокол № 2 от 25 июня 2015 года. Конкретные практические задания и задания для рубежного контроля определяются в учебно-методических материалах по работе обучающихся в электронной информационно-образовательной среде РГСУ с применением технологий электронного обучения по данной дисциплине, утверждаемых ежегодно экономическим факультетом.

## РАЗДЕЛ 4. ФОНД ОЦЕНОЧНЫХ СРЕДСТВ ДЛЯ ПРОВЕДЕНИЯ ПРОМЕЖУТОЧНОЙ АТТЕСТАЦИИ ОБУЧАЮЩИХСЯ ПО ДИСЦИПЛИНЕ (МОДУЛЮ)

### 4.1. Форма промежуточной аттестации обучающегося по дисциплине (модулю)

Контрольным мероприятием промежуточной аттестации обучающихся по учебной дисциплине (модулю) является **зачет**, которые проводятся в **устной** форме.

### 4.2. Перечень компетенций с указанием этапов их формирования в процессе освоения образовательной программы

### 4.3 Описание показателей и критериев оценивания компетенций на различных этапах их формирования, описание шкал оценивания

Код компетенции	Этапы формирования компетенций	Показатель оценивания компетенции	Критерии и шкалы оценивания
УК-1; ОПК-2; ОПК-5; ОПК-6	Этап формирования знаний.	<p>Теоретический блок вопросов.</p> <p>Уровень освоения программного материала, логика и грамотность изложения, умение самостоятельно обобщать и излагать материал</p>	<p>1) обучающийся глубоко и прочно освоил программный материал, исчерпывающе, последовательно, грамотно и логически стройно его излагает, тесно увязывает с задачами и будущей деятельностью, не затрудняется с ответом при видоизменении задания, умеет самостоятельно обобщать и излагать материал, не допуская ошибок: ( 9-10] баллов;</p> <p>2) обучающийся твердо знает программный материал, грамотно и по существу излагает его, не допуская существенных неточностей в ответе на вопрос, может правильно применять теоретические положения: [8-9) баллов;</p> <p>3) обучающийся освоил основной материал, но не знает отдельных деталей, допускает неточности, недостаточно правильные формулировки, нарушает последовательность в изложении программного материала: (6-8) баллов;</p> <p>4) обучающийся не знает значительной части программного материала,</p>

			допускает существенные ошибки: [0-6] баллов.
УК-1; ОПК-2; ОПК-5; ОПК-6	Этап формирования умений	<p>Аналитическое задание (<i>задачи, ситуационные задания, кейсы, проблемные ситуации и т.д.</i>)</p> <p>Практическое применение теоретических положений применительно к профессиональным задачам, обоснование принятых решений</p>	<p>1) свободно справляется с задачами и практическими заданиями, правильно обосновывает принятые решения, задание выполнено верно, даны ясные аналитические выводы к решению задания, подкрепленные теорией: ( 9-10] баллов;</p> <p>2) владеет необходимыми умениями и навыками при выполнении практических заданий, задание выполнено верно, отмечается хорошее развитие аргумента, однако отмечены погрешности в ответе, скорректированные при собеседовании: [8-9) баллов;</p> <p>3) испытывает затруднения в выполнении практических заданий, задание выполнено с ошибками, отсутствуют логические выводы и заключения к решению: (6-8) баллов;</p> <p>4) практические задания, задачи выполняет с большими затруднениями или задание не выполнено вообще, или задание выполнено не до конца, нет четких выводов и заключений по решению задания, сделаны неверные выводы по решению задания: [0-6] баллов.</p>
УК-1; ОПК-2; ОПК-5; ОПК-6	Этап формирования навыков и получения опыта.	<p>Аналитическое задание (<i>задачи, ситуационные задания, кейсы, проблемные ситуации и т.д.</i>)</p> <p>Решение практических заданий и задач, владение навыками и умениями при выполнении практических заданий, самостоятельность, умение обобщать и излагать материал.</p>	<p>3) испытывает затруднения в выполнении практических заданий, задание выполнено с ошибками, отсутствуют логические выводы и заключения к решению: (6-8) баллов;</p> <p>4) практические задания, задачи выполняет с большими затруднениями или задание не выполнено вообще, или задание выполнено не до конца, нет четких выводов и заключений по решению задания, сделаны неверные выводы по решению задания: [0-6] баллов.</p>

**4.4 Типовые контрольные задания или иные материалы, необходимые для оценки знаний, умений, навыков и (или) опыта деятельности, характеризующих этапы формирования компетенций в процессе освоения образовательной программы**

**Примерные вопросы для проведения промежуточной аттестации обучающихся по дисциплине (модулю)**

**Теоретический блок вопросов:**

1. Назначение и возможности текстового процессора MS Word.
2. Виды символов, используемых при создании документа, и способы их ввода.
3. Основные средства автоматизации процесса ввода и редактирования текста.
4. Описать порядок использования справочной системы MS WORD.

5. Режимы просмотра документа и способы их изменения.
6. Способы ввода в текст символов, отсутствующих на клавиатуре.
7. Назначение и порядок использования «Автозамены».
8. Различные выделения фрагментов документа, способы копирования и перемещения фрагментов текста.
9. Порядок проверки правописания, возможности использования словарей.
10. Методы поиска и замены фрагментов текста.
11. Свойства документа, поиска файла по его свойствам.
12. Описать действия для изменения параметров страницы.
13. В каких единицах измеряется размер символов?
14. Способы настройки параметров абзаца.
15. Технологию оформления многоколонного текста.
16. Способы настройки параметров страница.
17. Свойства и назначение раздела документа.
18. Описать возможные виды колонтитулов в одном документе и способы их создания.
19. Способы ввода номеров страниц в документ и возможности по изменению их форматов.
20. Дать определение понятию «Список» и описать виды списков.
21. Способы изменения внешнего вида маркеров в маркированных списках. Способы изменения нумерации в многоуровневых списках.
22. Дать определение понятию «Стиль» и охарактеризовать возможности использования стилей при оформлении текстового документа.
23. Описать способы создания и/или изменения стиля.
24. Дать определение понятиям «Заголовок» и «Структура документа»
25. Способ создания оглавлений и внесения изменений в них.
26. Способ создания предметного указателя и внесения изменений в него.
27. Дать определение сноски.
28. Виды сносок и способы их создания.
29. Особенности автоматической и пользовательской нумерации сносок.
30. Назначение закладок и способы их создания.
31. Охарактеризовать назначение и способы создания примечаний.
32. Способы ввода информации об авторе примечаний при их создании.
33. Описать назначение и способы создания перекрестных ссылок.
34. Дать определение гиперссылки и описать технологию её создания.
35. Описать способы создания таблицы.
36. Дать характеристику способов изменения структуры таблицы: добавления и удаления столбцов и строк, объединения и разделения ячеек.
37. Способы изменения свойств таблицы: высоты строк, ширины столбцов.
38. Последовательность действий по созданию диаграмм на основании табличных данных.
39. Охарактеризовать способы включения формул в текст документа.
40. Возможности по форматированию графических объектов разных типов в тексте документа.
41. Какие типы стилей используются в Word? Как создать стиль и применить его в оформлении документа?
42. Каковы преимущества использования стилей при оформлении документа?
43. В чем преимущества и недостатки автоматической нумерации сносок?
44. Как задать информацию о рецензенте при создании примечания?
45. Каково назначение и приемы создания перекрестных ссылок? Как обновить значение перекрестной ссылки при изменении объекта, для которого создана ссылка?
46. Каков порядок создания оглавления в документе, состоящем из одного файла?
47. Как вывести на экран Полосу стилей? В каких режимах просмотра это можно сделать?
48. Как просмотреть на экране заголовки, имеющиеся в документе?

49. Как пометить элементы предметного указателя? Как сформировать предметный указатель?
50. Как автоматически пронумеровать иллюстрации (рисунки, таблицы) и создать их перечень?
51. В чем преимущества работы в режиме главного документа? Как создать главный документ?
52. Как создать разные колонтитулы для отдельных вложенных документов в режиме Главный документ?
53. Как вставить перекрестную ссылку из одного вложенного документа на другой вложенный документ?
54. Как создать сквозную нумерацию заголовков по всем вложенным документам главного документа?
55. Как создать общее оглавление для всех вложенных документов? Как создать общий список иллюстраций, предметный указатель?
56. Что такое «поля Word»? Как просмотреть на экране коды полей?
57. Какой шаблон используется по умолчанию для создания документов?
58. Какие действия нужно выполнить для создания нового шаблона?
59. Как связать с шаблоном элемент автотекста? Как связать с шаблоном стиль оформления?
60. Как создать документ на базе пользовательского шаблона?
61. Как происходит процесс создания серийных писем?

#### **4.5 Методические материалы, определяющие процедуры оценивания знаний, умений, навыков и (или) опыта деятельности, характеризующих этапы формирования компетенций**

Промежуточная аттестация по дисциплине (модулю) проводится в соответствии с Положением о промежуточной аттестации обучающихся по основным профессиональным образовательным программам высшего образования – программ бакалавриата в Российском государственном социальном университете и Положение о балльно-рейтинговой системе оценки успеваемости обучающихся по основным профессиональным образовательным программам высшего образования - программам бакалавриата, программам специалитета, программам магистратуры в Российском государственном социальном университете.

На промежуточную аттестацию отводится 20 рейтинговых баллов.

Ответы обучающегося на контрольном мероприятии промежуточной аттестации оцениваются педагогическим работником по 20 - балльной шкале, а итоговая оценка по дисциплине (модулю) выставляется по системе зачтено/не зачтено для зачета.

Критерии выставления оценки определяются Положением о балльно-рейтинговой системе оценки успеваемости обучающихся по основным профессиональным образовательным программам высшего образования - программам бакалавриата, программам специалитета, программам магистратуры в Российском государственном социальном университете.

### **РАЗДЕЛ 5. УСЛОВИЯ РЕАЛИЗАЦИИ ДИСЦИПЛИНЫ (МОДУЛЯ)**

#### **5.1. Перечень основной и дополнительной учебной литературы для освоения дисциплины (модуля)**

##### **5.1.1. Основная литература**



Гаврилов, М. В. Информатика и информационные технологии: учебник для вузов / М. В. Гаврилов, В. А. Климов. — 4-е изд., перераб. и доп. — Москва : Издательство Юрайт, 2021. — 383 с. — (Высшее образование). — ISBN 978-5-534-00814-2. — Текст : электронный // Образовательная платформа Юрайт [сайт]. — URL: <https://urait.ru/bcode/468473> (дата обращения: 06.09.2021).

Трофимов, В. В. Информатика в 2 т. Том 1: учебник для вузов / В. В. Трофимов, М. И. Барабанова ; ответственный редактор В. В. Трофимов. — 3-е изд., перераб. и доп. — Москва : Издательство Юрайт, 2020. — 553 с. — (Высшее образование). — ISBN 978-5-534-02613-9. — Текст : электронный // Образовательная платформа Юрайт [сайт]. — URL: <https://urait.ru/bcode/451824> (дата обращения: 06.09.2021).

Информатика в 2 т. Том 2 : учебник для вузов / В. В. Трофимов [и др.] ; ответственный редактор В. В. Трофимов. — 3-е изд., перераб. и доп. — Москва : Издательство Юрайт, 2021. — 406 с. — (Высшее образование). — ISBN 978-5-534-02615-3. — Текст : электронный // Образовательная платформа Юрайт [сайт]. — URL: <https://urait.ru/bcode/470745> (дата обращения: 06.09.2021).

### 5.1.2. Дополнительная литература

Новожилов, О. П. Информатика в 2 ч. Часть 1 : учебник для вузов / О. П. Новожилов. — 3-е изд., перераб. и доп. — Москва : Издательство Юрайт, 2021. — 320 с. — (Высшее образование). — ISBN 978-5-534-09964-5. — Текст : электронный // Образовательная платформа Юрайт [сайт]. — URL: <https://urait.ru/bcode/474159> (дата обращения: 06.09.2021).

Новожилов, О. П. Информатика в 2 ч. Часть 2 : учебник для вузов / О. П. Новожилов. — 3-е изд., перераб. и доп. — Москва : Издательство Юрайт, 2021. — 302 с. — (Высшее образование). — ISBN 978-5-534-09966-9. — Текст : электронный // Образовательная платформа Юрайт [сайт]. — URL: <https://urait.ru/bcode/474160> (дата обращения: 06.09.2021).

Зимин, В. П. Информатика. Лабораторный практикум в 2 ч. Часть 1 : учебное пособие для вузов / В. П. Зимин. — 2-е изд., испр. и доп. — Москва : Издательство Юрайт, 2021. — 124 с. — (Высшее образование). — ISBN 978-5-534-11588-8. — Текст : электронный // Образовательная платформа Юрайт [сайт]. — URL: <https://urait.ru/bcode/470245> (дата обращения: 06.09.2021).

Зимин, В. П. Информатика. Лабораторный практикум в 2 ч. Часть 2 : учебное пособие для вузов / В. П. Зимин. — 2-е изд., испр. и доп. — Москва : Издательство Юрайт, 2021. — 153 с. — (Высшее образование). — ISBN 978-5-534-11590-1. — Текст : электронный // Образовательная платформа Юрайт [сайт]. — URL: <https://urait.ru/bcode/472821> (дата обращения: 06.09.2021).

## 5.2 Перечень ресурсов информационно-коммуникационной сети «Интернет», необходимых для освоения дисциплины (модуля)

№№	Название электронного ресурса	Описание электронного ресурса	Используемый для работы адрес
1.	ЭБС «Университетская библиотека онлайн»	Электронная библиотека, обеспечивающая доступ высших и средних учебных заведений, публичных библиотек и корпоративных пользователей к наиболее востребованным материалам по всем отраслям знаний от ведущих российских издательств	<a href="http://biblioclub.ru/">http://biblioclub.ru/</a>
2.	Научная электронная библиотека eLIBRARY.ru	Крупнейший российский информационно-аналитический портал в области науки, технологии, медицины и образования, содержащий рефераты и полные тексты более 34 млн научных публикаций и патентов	<a href="http://elibrary.ru/">http://elibrary.ru/</a>
3.	Образовательная платформа Юрайт	Электронно-библиотечная система для ВУЗов, ССУЗов,	<a href="https://urait.ru/">https://urait.ru/</a>

		обеспечивающая доступ к учебникам, учебной и методической литературе по различным дисциплинам.	
4.	База данных "EastView"	Полнотекстовая база данных периодических изданий	<a href="http://ebiblioteka.ru/">http://ebiblioteka.ru/</a>
5.	База данных международного индекса научного цитирования "Scopus"	Библиографическая и реферативная база данных и инструмент для отслеживания цитируемости статей, опубликованных в научных изданиях	<a href="http://www.scopus.com/">http://www.scopus.com/</a>
6.	Международный индекс научного цитирования "Web of Science"	Поисковая интернет-платформа, объединяющая реферативные базы данных публикаций в научных журналах и патентов, в том числе базы, учитывающие взаимное цитирование публикаций. Web of Science охватывает материалы по естественным, техническим, общественным, гуманитарным наукам и искусству.	<a href="http://webofknowledge.com">http://webofknowledge.com</a>
7.	Электронная библиотека "Grebennikon"	Библиотека предоставляет доступ более чем к 30 журналам, выпускаемых Издательским домом "Гребенников".	<a href="https://grebennikon.ru/">https://grebennikon.ru/</a>

### 5.3 Методические указания для обучающихся по освоению дисциплины (модуля)

Освоение обучающимся дисциплины (модуля) «Информатика и основы информационно-коммуникационных технологий» предполагает изучение материалов дисциплины (модуля) на аудиторных занятиях и в ходе самостоятельной работы. Аудиторные занятия проходят в форме лекций, семинаров и практических занятий. Самостоятельная работа включает разнообразный комплекс видов и форм работы обучающихся.

Для успешного освоения дисциплины (модуля) и достижения поставленных целей необходимо внимательно ознакомиться с рабочей программой дисциплины (модуля), доступной в электронной информационно-образовательной среде РГСУ.

Следует обратить внимание на списки основной и дополнительной литературы, на предлагаемые преподавателем ресурсы информационно-телекоммуникационной сети Интернет. Эта информация необходима для самостоятельной работы обучающегося.

При подготовке к аудиторным занятиям необходимо помнить особенности каждой формы его проведения.

Подготовка к учебному занятию лекционного типа заключается в следующем.

С целью обеспечения успешного обучения обучающийся должен готовиться к лекции, поскольку она является важнейшей формой организации учебного процесса, поскольку:

- знакомит с новым учебным материалом;
- разъясняет учебные элементы, трудные для понимания;
- систематизирует учебный материал;
- ориентирует в учебном процессе.

С этой целью:

- внимательно прочитайте материал предыдущей лекции;
- ознакомьтесь с учебным материалом по учебнику и учебным пособиям с темой прочитанной лекции;

- внесите дополнения к полученным ранее знаниям по теме лекции на полях лекционной тетради;
- запишите возможные вопросы, которые вы зададите лектору на лекции по материалу изученной лекции;
- постарайтесь уяснить место изучаемой темы в своей подготовке;
- узнайте тему предстоящей лекции (по тематическому плану, по информации лектора) и запишите информацию, которой вы владеете по данному вопросу.

Подготовка к занятию семинарского типа

При подготовке и работе во время проведения занятий семинарского типа следует обратить внимание на следующие моменты: на процесс предварительной подготовки, на работу во время занятия, обработку полученных результатов, исправление полученных замечаний.

Предварительная подготовка к учебному занятию семинарского типа заключается в изучении теоретического материала в отведенное для самостоятельной работы время, ознакомление с инструктивными материалами с целью осознания задач лабораторной работы/практического занятия, техники безопасности при работе с приборами, веществами.

Работа во время проведения учебного занятия семинарского типа включает:

- консультирование студентов преподавателями и вспомогательным персоналом с целью предоставления исчерпывающей информации, необходимой для самостоятельного выполнения предложенных преподавателем задач, ознакомление с правилами техники безопасности при работе в лаборатории;
- самостоятельное выполнение заданий согласно обозначенной учебной программой тематики.

Самостоятельная работа.

Для более углубленного изучения темы задания для самостоятельной работы рекомендуется выполнять параллельно с изучением данной темы. При выполнении заданий по возможности используйте наглядное представление материала. Более подробная информация о самостоятельной работе представлена в разделах «Учебно-методическое обеспечение самостоятельной работы по дисциплине (модулю)», «Методические указания к самостоятельной работе по дисциплине (модулю)».

## **5.4 Информационно-технологическое обеспечение образовательного процесса по дисциплины (модуля)**

### **5.4.1. Средства информационных технологий**

1. Персональные компьютеры;
2. Средства доступа в Интернет;
3. Проектор.

### **5.4.2. Программное обеспечение**

- 1.Операционная система Windows 7
- 2.Microsoft Office Professional Plus 2007 Russian Academic OPEN No Level
- 3.Справочно-правовая система Консультант+
- 4.Acrobat Reader DC
- 5.7-Zip
- 6.SKY DNS
- 7.TrueConf(client)

### 5.4.3. Информационные справочные системы

№№	Название электронного ресурса	Описание электронного ресурса	Используемый для работы адрес
1.	ЭБС «Университетская библиотека онлайн»	Электронная библиотека, обеспечивающая доступ высших и средних учебных заведений, публичных библиотек и корпоративных пользователей к наиболее востребованным материалам по всем отраслям знаний от ведущих российских издательств	<a href="http://biblioclub.ru/">http://biblioclub.ru/</a>
2.	Научная электронная библиотека eLIBRARY.ru	Крупнейший российский информационно-аналитический портал в области науки, технологии, медицины и образования, содержащий рефераты и полные тексты более 34 млн научных публикаций и патентов	<a href="http://elibrary.ru/">http://elibrary.ru/</a>
3.	Образовательная платформа Юрайт	Электронно-библиотечная система для ВУЗов, ССУЗов, обеспечивающая доступ к учебникам, учебной и методической литературе по различным дисциплинам.	<a href="https://urait.ru/">https://urait.ru/</a>
4.	База данных "EastView"	Полнотекстовая база данных периодических изданий	<a href="http://ebiblioteka.ru/">http://ebiblioteka.ru/</a>
5.	База данных международного индекса научного цитирования "Scopus"	Библиографическая и реферативная база данных и инструмент для отслеживания цитируемости статей, опубликованных в научных изданиях	<a href="http://www.scopus.com/">http://www.scopus.com/</a>
6.	Международный индекс научного цитирования "Web of Science"	Поисковая интернет-платформа, объединяющая реферативные базы данных публикаций в научных журналах и патентов, в том числе базы, учитывающие взаимное цитирование публикаций. Web of Science охватывает материалы по естественным, техническим, общественным, гуманитарным наукам и искусству.	<a href="http://webofknowledge.com">http://webofknowledge.com</a>
7.	Электронная библиотека "Grebennikon"	Библиотека предоставляет доступ более чем к 30 журналам, выпускаемых Издательским домом "Гребенников".	<a href="https://grebennikon.ru/">https://grebennikon.ru/</a>

### 5.5 Материально-техническое обеспечение образовательного процесса по дисциплине (модулю)

Для изучения дисциплины (модуля) «Информатика и основы информационно-коммуникационных технологий» в рамках реализации основной профессиональной

образовательной программы высшего образования – программы бакалавриата по направлению подготовки 38.03.02 Менеджмент используются:

**Учебная аудитория для занятий лекционного типа** оснащена специализированной мебелью (стол для преподавателя, парты, стулья, доска для написания мелом); техническими средствами обучения (видеопроекционное оборудование, средства звуковоспроизведения, экран и имеющие выход в сеть Интернет), а также демонстрационными печатными пособиями (каталоги отелей по странам), демонстрационными материалами (комплект плакатов).

**Учебная аудитория для занятий семинарского типа:** оснащена специализированной мебелью (стол для преподавателя, парты, стулья, доска для написания мелом); техническими средствами обучения (видеопроекционное оборудование, средства звуковоспроизведения, экран и имеющие выход в сеть Интернет), а также (при наличии) демонстрационными печатными пособиями (комплект плакатов), демонстрационными материалами (каталоги отелей по странам).

**Помещения для самостоятельной работы обучающихся:** оснащены специализированной мебелью (парты, стулья) техническими средствами обучения (персональные компьютеры с доступом в сеть интернет и обеспечением доступа в электронно-информационную среду университета, программным обеспечением).

При реализации заочной формы обучения с применением дистанционных образовательных технологий допускается замена специально оборудованных помещений их виртуальными аналогами, позволяющими обучающимся осваивать умения и навыки, предусмотренные профессиональной деятельностью.

## **5.6 Образовательные технологии**

При реализации дисциплины (модуля) «Информатика и основы информационно-коммуникационных технологий» применяются различные образовательные технологии, в том числе технологии электронного обучения.

Освоение дисциплины (модуля) «Информатика и основы информационно-коммуникационных технологий» предусматривает использование в учебном процессе активных и интерактивных форм проведения учебных занятий в форме компьютерных симуляций, деловых и ролевых игр, разбор конкретных ситуаций, психологические и иные тренинги в сочетании с внеаудиторной работой с целью формирования и развития **профессиональных** навыков обучающихся.

При освоении дисциплины (модуля) «Информатика и основы информационно-коммуникационных технологий» предусмотрено применение электронного обучения.

Учебные часы дисциплины (модуля) «Информатика и основы информационно-коммуникационных технологий» предусматривают классическую контактную работу преподавателя с обучающимся в аудитории и контактную работу посредством электронной информационно-образовательной среды в синхронном и асинхронном режиме (вне аудитории) посредством применения возможностей компьютерных технологий (электронная почта, электронный учебник, тестирование, вебинар, видеофильм, презентация, форум и др.).

В рамках дисциплины (модуля) «Информатика и основы информационно-коммуникационных технологий» предусмотрены встречи с руководителями и работниками организаций, деятельность которых связана с *направленностью* реализуемой основной профессиональной образовательной программы высшего образования – программы бакалавриата.

При реализации заочной формы обучения с применением дистанционных образовательных технологий предусмотрено освоение дисциплины (модуля) «Информатика и основы информационно-коммуникационных технологий» с применением информационно-телекоммуникационных сетей при опосредованном взаимодействии обучающихся и педагогических работников.

Порядок применения дистанционных образовательных технологий при реализации дисциплины (модуля) «Информатика и основы информационно-коммуникационных технологий» осуществляется в соответствии с Положением об организации учебного процесса с использованием электронного обучения и дистанционных образовательных технологий в Российском государственном социальном университете.

## ЛИСТ РЕГИСТРАЦИИ ИЗМЕНЕНИЙ

№ п/п	Содержание изменения	Реквизиты документа об утверждении изменения	Дата введения изменения
1.	Утверждена и введена в действие решением Ученого совета факультета на основании Федерального государственного образовательного стандарта высшего образования по направлению подготовки 38.03.02 Менеджмент (уровень бакалавриата), утвержденным приказом Министерства науки и высшего образования Российской Федерации от 12.08.2020 г №970	Протокол заседания Ученого совета факультета № _11_ от «_27_» _мая_ 2021__ года	01.09.2021
2.			



Министерство науки и высшего образования Российской  
Федерации  
Федеральное государственное бюджетное образовательное  
учреждение высшего образования  
«Российский государственный социальный университет»

«УТВЕРЖДАЮ»

Декан факультета социологии

/Танатова Д.К./

«27» мая 2021 г.

## РАБОЧАЯ ПРОГРАММА ДИСЦИПЛИНЫ (МОДУЛЯ)

### СОЦИОЛОГИЯ

Направление подготовки  
«38.03.02 Менеджмент»

Направленность (профиль)  
«Управление маркетингом»

ОБРАЗОВАТЕЛЬНАЯ ПРОГРАММА ВЫСШЕГО ОБРАЗОВАНИЯ –  
*ПРОГРАММА БАКАЛАВРИАТА*

Форма обучения  
*Очная, очно-заочная, очно-заочная с ДОТ*

Москва, 2021 г.



Рабочая программа дисциплины (модуля) «Социология» разработана на основании федерального государственного образовательного стандарта высшего образования – *бакалавриата* по направлению подготовки 38.03.02 Менеджмент, утвержденного приказом Министерства науки и высшего образования Российской Федерации от 12.08.2020 № 970, учебного плана по основной профессиональной образовательной программе высшего образования - программы *бакалавриата* по направлению подготовки 38.03.02 Менеджмент, а также с учетом рекомендованной примерной основной образовательной программой и с учетом следующих профессиональных стандартов, сопряженных с профессиональной деятельностью выпускника:

- 08.008 «Специалист по финансовому консультированию»;
- 08.018 «Специалист по управлению рисками».

Рабочая программа дисциплины (модуля) разработана рабочей группой в составе: Танатовой Д.К., д-ра социол. н., проф., Юдиной Т.Н., д-ра социол. н., проф., Фомичевой Т.В., канд. социол.н., доц., Долгоруковой И.В., д-ра социол. н., проф., Киреева Е.Ю.

Руководитель основной  
профессиональной  
образовательной программы  
к.с.н., доцент



Т.А. ЕВСТРАТОВА

(подпись)

Рабочая программа дисциплины (модуля) обсуждена и утверждена на Ученом Совете факультета социологии протокол № 11 от «27» мая 2021 года

Декан факультета,  
Д-р социол. наук, профессор



Д.К. Танатова

Рабочая программа дисциплины (модуля) рекомендована к утверждению представителями организаций-работодателей *при совместной разработке или разработке по заказу*:

Заместитель генерального директора  
НАФИ,  
Директор по исследованиям



Т.А. Аймалетдинов

IPSOS COMCON,  
Старший директор по работе с  
клиентами



О.А. Горелова

Рабочая программа дисциплины (модуля) рецензирована и рекомендована к утверждению:

Д-р, социол. наук, профессор  
ГБОУ ВО Московской области  
«Технологический университет»



Т.Ю. Кирилина

Канд социол, наук, доцент факультета  
управления РГСУ



Ю.О. Сулягина

Согласовано  
Научная библиотека, директор



И.Г. Маляр

## СОДЕРЖАНИЕ:

РАЗДЕЛ 1. ПАСПОРТ РАБОЧЕЙ ПРОГРАММЫ ДИСЦИПЛИНЫ (МОДУЛЯ) .....	4
1. Общие положения .....	4
1.1. Цель и задачи дисциплины (модуля).....	4
1.2. Место дисциплины (модуля) в структуре основной профессиональной образовательной программы .....	4
1.3. Планируемые результаты обучения по дисциплине (модулю) в рамках планируемых результатов освоения основной профессиональной образовательной программы бакалавриата, соотнесенные с установленными индикаторами достижения компетенций ...	4
РАЗДЕЛ 2. СТРУКТУРА И СОДЕРЖАНИЕ ДИСЦИПЛИНЫ(МОДУЛЯ) .....	5
2.1. Объем дисциплины (модуля), включая контактную работы обучающегося с преподавателем и самостоятельную работу обучающегося.....	5
2.2. Учебно-тематический план дисциплины (модуля) .....	6
РАЗДЕЛ 3. УЧЕБНО-МЕТОДИЧЕСКОЕ ОБЕСПЕЧЕНИЕ САМОСТОЯТЕЛЬНОЙ РАБОТЫ ОБУЧАЮЩИХСЯ ПО ДИСЦИПЛИНЕ (МОДУЛЮ) .....	10
3.1. Виды самостоятельной работы обучающихся по дисциплине (модулю).....	10
3.2. Методические указания к самостоятельной работе по дисциплине (модулю) .....	11
РАЗДЕЛ 4. ФОНД ОЦЕНОЧНЫХ СРЕДСТВ ДЛЯ ПРОВЕДЕНИЯ ПРОМЕЖУТОЧНОЙ АТТЕСТАЦИИ ОБУЧАЮЩИХСЯ ПО ДИСЦИПЛИНЕ (МОДУЛЮ) .....	23
4.1. Форма промежуточной аттестации обучающегося по дисциплине (модулю) .....	23
4.2. Перечень компетенций с указанием этапов их формирования в процессе освоения образовательной программы .....	23
4.3. Описание показателей и критериев оценивания компетенций на различных этапах их формирования, описание шкал оценивания .....	23
4.4. Типовые контрольные задания или иные материалы, необходимые для оценки знаний, умений, навыков и (или) опыта деятельности, характеризующих этапы формирования компетенций в процессе освоения образовательной программы .....	25
4.5. Методические материалы, определяющие процедуры оценивания знаний, умений, навыков и (или) опыта деятельности, характеризующих этапы формирования компетенций .....	28
РАЗДЕЛ 5. УСЛОВИЯ РЕАЛИЗАЦИИ ДИСЦИПЛИНЫ (МОДУЛЯ) .....	28
5.1. Перечень основной и дополнительной учебной литературы для освоения дисциплины (модуля) .....	28
5.2. Перечень ресурсов информационно-коммуникационной сети «Интернет», необходимых для освоения дисциплины (модуля) .....	29
5.3. Методические указания для обучающихся по освоению дисциплины (модуля) .....	30
5.4. Информационно-технологическое обеспечение образовательного процесса по дисциплине (модулю).....	31
5.5. Материально-техническое обеспечение образовательного процесса по дисциплине (модулю) .....	33
5.6. Образовательные технологии.....	33
ЛИСТ РЕГИСТРАЦИИ ИЗМЕНЕНИЙ.....	35

# РАЗДЕЛ 1. ПАСПОРТ РАБОЧЕЙ ПРОГРАММЫ ДИСЦИПЛИНЫ (МОДУЛЯ)

## 1. Общие положения

### *1.1. Цель и задачи дисциплины (модуля).*

Цель дисциплины (модуля) заключается в получении обучающимися теоретических знаний о социологии с последующим применением в профессиональной сфере и практических навыков (формирование) по социологии, развитию навыков самоорганизации и самообразования, толерантного восприятия социальных процессов и явлений.

#### Задачи дисциплины (модуля):

1. Усвоить знания о социологии (в сферах социально-технологической, организационно-управленческой деятельности); концепции основных социологических парадигм и теорий; структуре социологии; социологическом подходе к изучению общества, его структурных образований; принципах комплексного применения методического аппарата и технологиях социологического исследования при анализе собственной профессиональной деятельности; основных понятиях социологии, источниках социальных проблем и возможных путях их разрешения;

2. Развить навыки самоорганизации, самообразования, дисциплины.

3. Научить осуществлять системный социологический подход к анализу общества, социальных явлений и процессов; выявлять массовые закономерности; составлять программу социологических исследований, применять конкретные социологические методы в профессиональной деятельности исследователя социума;

4. Формировать представления о содержании, особенностях дисциплины «социология»

5. Углубить представления о работе с людьми в сфере социологии;

6. Овладеть навыками формирования программы социологического исследования в предметном поле изучения социума, организации сбора и анализа социологических данных в специализированных исследованиях;

7. Обучить навыкам толерантного взаимодействия с различными группами и слоями населения, в трудовых коллективах, а также при возникновении проблемных и критических ситуаций на разных уровнях управления социальными процессами; комплексного использования теоретических и методических знаний для социологического анализа конкретных проблем и ситуаций профессиональной деятельности.

### *1.2. Место дисциплины (модуля) в структуре основной профессиональной образовательной программы.*

Дисциплина (модуль) «Социология» реализуется в **обязательной части** основной профессиональной образовательной программы – программы подготовки бакалавриата по направлению подготовки 38.03.02 Менеджмент **очной, очно-заочной и очно-заочной с применением дистанционных образовательных технологий формах обучения.**

Изучение дисциплины (модуля) «Социология» базируется на знаниях и умениях, полученных обучающимися ранее в ходе освоения программного материала ряда учебных дисциплин: «Правоведение», «История».

Изучение дисциплины (модуля) «Социология» является базовым для последующего освоения программного материала учебных дисциплин: «Основы менеджмента», «Теория управления и организации».

### *1.3. Планируемые результаты обучения по дисциплине (модулю) в рамках планируемых результатов освоения основной профессиональной образовательной программы бакалавриата, соотнесенные с установленными индикаторами достижения*

### **компетенций**

1. Процесс освоения дисциплины (модуля) направлен на формирование у обучающихся следующих универсальных **компетенций** (УК-1):

Способен осуществлять поиск, критический анализ и синтез информации, применять системный подход для решения поставленных задач (УК-1);

в соответствии с основной профессиональной образовательной программой – программой подготовки бакалавриата по направлению подготовки 38.03.02 «Менеджмент».

В результате освоения дисциплины (модуля) обучающийся должен демонстрировать следующие результаты:

<b>Категория компетенций</b>	<b>Код компетенции</b>	<b>Формулировка компетенции</b>	<b>Код и наименование индикатора достижения компетенции</b>	<b>Результаты обучения</b>
<b>Системное и критическое мышление</b>	<b>УК-1</b>	Способен осуществлять поиск, критический анализ и синтез информации, применять системный подход для решения поставленных задач	УК-1.1. Осуществляет поиск, интерпретацию и анализ информации, требуемой для решения поставленной задачи УК-1.2. Рассматривает и предлагает возможные варианты решения задачи, оценивая их достоинства и недостатки УК-1.3. Способен применять системный подход для решения поставленных задач, определяет и оценивает последствия возможных решений задачи	<b>Знать:</b> основы целеполагания и основные социологические методы <b>Уметь:</b> увязать цели и задачи с конкретным социологическим методом <b>Владеть:</b> самостоятельно формулировать цели, ставить конкретные задачи научных исследований в различных областях социологии и решать их с помощью современных исследовательских методов

## **РАЗДЕЛ 2. СТРУКТУРА И СОДЕРЖАНИЕ ДИСЦИПЛИНЫ(МОДУЛЯ)**

### **2.1. Объем дисциплины (модуля), включая контактную работы обучающегося с преподавателем и самостоятельную работу обучающегося**

Общая трудоемкость дисциплины (модуля), изучаемой в 1 семестре по очной форме обучения составляет 2 зачетные единицы. По дисциплине предусмотрен зачет.

#### **Очная форма обучения**

Вид учебной работы	Всего часов	Семестры			
		1			
<b>Контактная работа обучающихся с педагогическими работниками (по видам учебных занятий) (всего):</b>	36	36			
Учебные занятия лекционного типа	16	16			
Практические занятия	4	4			
Лабораторные занятия					
<b>Иная контактная работа</b>	16	16			
<b>Самостоятельная работа обучающихся, всего</b>	27	27			
<b>Контроль промежуточной аттестации (час)</b>	9	9			
Форма промежуточной аттестации	зачет				
<b>ОБЪЕМ ДИСЦИПЛИНЫ (МОДУЛЯ) В ЧАСАХ</b>	<b>72</b>	<b>72</b>			

Общая трудоемкость дисциплины (модуля), изучаемой в 1 семестре по очно-заочной форме обучения составляет 2 зачетные единицы. По дисциплине предусмотрен зачет.

#### **Очно-заочная форма обучения**

*(в том числе с применением дистанционных образовательных технологий)*

Вид учебной работы	Всего часов	Семестры			
		1			
<b>Контактная работа обучающихся с педагогическими работниками (по видам учебных занятий) (всего):</b>	24	24			
Учебные занятия лекционного типа	8	8			
Практические занятия	4	4			
Лабораторные занятия					
<b>Иная контактная работа</b>	12	12			
<b>Самостоятельная работа обучающихся, всего</b>	39	39			
<b>Контроль промежуточной аттестации (час)</b>	9	9			
Форма промежуточной аттестации	зачет				
<b>ОБЪЕМ ДИСЦИПЛИНЫ (МОДУЛЯ) В ЧАСАХ</b>	<b>72</b>	<b>72</b>			

#### **2.2. Учебно-тематический план дисциплины (модуля)**

##### **Очной формы обучения**

Раздел, тема	Виды учебной работы, академических часов						
	Всего	Самостоятельная работа	Контактная работа обучающихся с педагогическими работниками				
			Всего	Лекционного типа	Семинарского типа	Лабораторные занятия	Иная контактная работа
Раздел 1. Теоретическая социология	36	14	18	8	2		8
Тема 1. Теоретико-методологические предпосылки становления социологии как науки. Развитие социологической мысли в России. Развитие классической социологии в Западной Европе Развитие американской социологии. Современная социологическая теория: основные школы.	9 часов	3	6	2	2		2
Тема 2. Объект и предмет социологии как науки. Место социологии в системе научного знания. Основные категории социологической науки. Функции и законы социологии	9 часов	5	4	2			2
Тема 3. Социальная структура и ее элементы. Социальные институты современного общества. Социальные общности и социальные группы. Социальная стратификация, Социальная мобильность	5 часов	1	4	2			2
Тема 4. Социологическое понимание личности. Ролевая теория личности. Социализация личности. Социальная установка: понятие, структура, функции. Социальная идентичность личности	9 часов	5	4	2			2
Раздел 2. Эмпирическая социология	36	13	18	8	2		8
Тема 5. Виды и функции социологического исследования. Программа социологического исследования. Выборка в социологическом исследовании. Измерение в социологическом исследовании. Шкалы и индексы	9 часов	3	6	2	2		2

Тема 6. Количественные методы социологического исследования. Организационные методы социологического исследования. Эмпирические методы социологического исследования. Статистические методы анализа социологической информации. Методы интерпретации социологических данных	9 часов	5	4	2			2
Тема 7. Качественные методы социологического исследования. Тактики качественного исследования. Методы качественного исследования. Принципы и организация проведения качественных исследований. Анализ данных в качественных исследованиях	7 часов	3	4	2			2
Тема 8. Организация социологического исследования в социальной сфере. Специфика социальной сферы как объекта социологического анализа. Проблематика социологических исследований социальной сферы. Применение мониторинговых методик в исследованиях социальной сферы. Организационно-технологические и управленческие аспекты прикладного социологического исследования социальной сферы	6 часов	2	4	2			2
<b>Контроль промежуточной аттестации (час)</b>	<b>9</b>						
<b>Общий объем, часов</b>	<b>72</b>	<b>27</b>	<b>36</b>	<b>16</b>	<b>4</b>		<b>16</b>

### Очно-заочной формы обучения

(в том числе с применением дистанционных образовательных технологий)

Раздел, тема	Виды учебной работы, академических часов						
	Всего	Самостоятельная работа	Контактная работа обучающихся с педагогическими работниками				
			Всего	Лекционного типа	Семинарского типа	Лабораторные занятия	Иная контактная работа

Раздел 1. Теоретическая социология	36	20	12	4	2		6
Тема 1. Теоретико-методологические предпосылки становления социологии как науки. Развитие социологической мысли в России. Развитие классической социологии в Западной Европе Развитие американской социологии. Современная социологическая теория: основные школы.	9 часов	5	3	1			2
Тема 2. Объект и предмет социологии как науки. Место социологии в системе научного знания. Основные категории социологической науки. Функции и законы социологии	9 часов	5	3	1			2
Тема 3. Социальная структура и ее элементы. Социальные институты современного общества. Социальные общности и социальные группы. Социальная стратификация, Социальная мобильность	9 часов	5	3	1	1		1
Тема 4. Социологическое понимание личности. Ролевая теория личности. Социализация личности. Социальная установка: понятие, структура, функции. Социальная идентичность личности	9 часов	5	3	1	1		1
Раздел 2. Эмпирическая социология	36	19	12	4	2		6
Тема 5. Виды и функции социологического исследования. Программа социологического исследования. Выборка в социологическом исследовании. Измерение в социологическом исследовании. Шкалы и индексы	9 часов	5	3	1	1		1
Тема 6. Количественные методы социологического исследования. Организационные методы социологического исследования. Эмпирические методы социологического исследования. Статистические методы анализа социологической информации. Методы интерпретации социологических данных	9 часов	5	3	1	1		1
Тема 7. Качественные методы социологического исследования. Тактики качественного	9 часов	5	3	1			2



исследования. Методы качественного исследования. Принципы и организация проведения качественных исследований. Анализ данных в качественных исследованиях							
Тема 8. Организация социологического исследования в социальной сфере Специфика социальной сферы как объекта социологического анализа. Проблематика социологических исследований социальной сферы. Применение мониторинговых методик в исследованиях социальной сферы. Организационно-технологические и управленческие аспекты прикладного социологического исследования социальной сферы	9 часов	4	3	1			2
<b>Контроль промежуточной аттестации (час)</b>	<b>9</b>						
<b>Общий объем, часов</b>	<b>72</b>	<b>39</b>	<b>12</b>	<b>8</b>	<b>4</b>		<b>12</b>

### РАЗДЕЛ 3. УЧЕБНО-МЕТОДИЧЕСКОЕ ОБЕСПЕЧЕНИЕ САМОСТОЯТЕЛЬНОЙ РАБОТЫ ОБУЧАЮЩИХСЯ ПО ДИСЦИПЛИНЕ (МОДУЛЮ)

#### 3.1. Виды самостоятельной работы обучающихся по дисциплине (модулю)

Очная форма обучения

Раздел, тема	Всего	Виды самостоятельной работы обучающихся					
		Академическая активность, час	Форма академической активности	Выполнение практ. заданий, час	Форма практического задания	Рубежный текущий контроль, час	Форма рубежного текущего контроля
Раздел 1. Теоретическая социология	14	4	Подготовка к лекционным и практическим занятиям, самостоятельное изучение раздела в ЭИОС	8	реферат	2	Компьютерное тестирование или иная форма рубежного контроля по усмотрению преподавателя
Раздел 2. Эмпирическая социология	13	3	Подготовка к лекционным и практическим занятиям, самостоятельное изучение	8	реферат	2	Компьютерное тестирование или иная форма рубежного контроля по усмотрению преподавателя

			раздела в ЭИОС				
<b>Общий объем, часов</b>	<b>27</b>	<b>7</b>		<b>16</b>		<b>4</b>	

### **Очно-заочная форма обучения**

*(в том числе с применением дистанционных образовательных технологий)*

Раздел,	Всего	Виды самостоятельной работы обучающихся					
		Академическая активность, час	Форма академической активности	Выполнение практ. заданий, час	Форма практического задания	Рубежный текущий контроль, час	Форма рубежного текущего контроля
Раздел 1. Теоретическая социология	20	9	Подготовка к лекционным и практическим занятиям, самостоятельное изучение раздела в ЭИОС	9	реферат	2	Компьютерное тестирование или иная форма рубежного контроля по усмотрению преподавателя
Раздел 2. Эмпирическая социология	19	8	Подготовка к лекционным и практическим занятиям, самостоятельное изучение раздела в ЭИОС	9	реферат	2	Компьютерное тестирование или иная форма рубежного контроля по усмотрению преподавателя
<b>Общий объем, часов</b>	<b>39</b>	<b>17</b>		<b>18</b>		<b>4</b>	

### **3.2. Методические указания к самостоятельной работе по дисциплине (модулю)**

#### **РАЗДЕЛ 1. Теоретическая социология**

**Тема 1. Теоретико-методологические предпосылки становления социологии как науки. Развитие социологической мысли в России. Развитие классической социологии в Западной Европе. Развитие американской социологии. Современная социологическая теория: основные школы.**

**Цель:** освятить предысторию развития социологии как науки. научить студентов применять в профессиональной деятельности базовые и профессионально-профилированные знания и навыки по истории социологической теории.

#### **Перечень изучаемых элементов содержания**

Социально-политические концепции XVIII века. Становление и развитие социологии как самостоятельной науки. Возникновение и развитие частных общественных наук. Позитивизм как направление социологии XIX века, его основные постулаты. Социологический проект О.

Конта. Закон 3-х стадий умственного развития человечества. Конт о критериях научности, о методах анализа общества и поведении людей. Начало специализированной социологической литературы в России: работы, опубликованные в конце 60-х - начале 70-х гг. XIX в. П.Л.Лавровым и Н.К.Михайловским. Российская социологическая мысль XIX - начала XX вв. Направления русской социологической мысли: позитивистское течение (М.М. Ковалевский, Н.И. Кареев); консервативное (Н.Я. Данилевский); субъективистское (М.К. Михайловский, С.М. Южаков); социология народничества (М.А. Бакунин, П.А. Кропоткин, П.Л. Лавров); “легальный марксизм” (П.Б. Струве); неопозитивизм (П.А. Сорокин); марксистская социология (Г.В. Плеханов, В.И. Ленин). Социология в советский период. Возрождение социологии в России. Развитие классической социологии в Западной Европе. История американской социологии (четыре этапа): 1) институционализация– период с начала 90-х гг. XIX века до начала 20-х гг. XX века; 2) эмпирический этап; 3) формирование структурно-функционального направления; 4) критический этап американской социологии (с начала 60-х годов). Современные социологические теории и школы. Структурный функционализм Т. Парсонса. Теории обмена. Феноменологическая социология. От современной к постсовременной социологической теории. Структурализм. Структуралистский конструктивизм П. Бурдьё. Теория структуризации А. Гидденса. Теория коммуникативного действия Ю. Хабермаса. Постмодернистская социология (Ж. Бодрийяр, З.Бауман). Теория самореферентных систем Н. Лумана. Постструктурализм как направление в философии и социально-гуманитарном познании 70-80-х гг. XX в. Постмодернистская социальная теория и социологическая теория. Социология в современной России: направления, школы, концепции.

#### **Вопросы для самоподготовки:**

1. Произведите анализ исторических предпосылок выделения социологии в отдельную научную дисциплину.
2. Раскройте содержание социально-политических концепций 18 века. Перечислите социально-экономические и политические условия появления мировой социологической науки.
3. Назовите основные этапы становления и особенности мировой социологии.
4. Произведите анализ исторических предпосылок появления социологии в России.
5. Раскройте содержание социально-политических концепций 18 века. Какие из них повлияли в большей степени на появление социологии в России?
6. Назовите основные этапы становления и особенности российской социологии.
7. Расскажите о научных течениях в рамках российской социологии.
8. Каких представителей классической социологии Вы знаете?
9. Выполните сравнительную характеристику концепций О. Конта и Г. Спенсера.
10. Произведите анализ теоретических трудов М. Вебера. Выявите основные черты его научных воззрений.
11. Назовите основных представителей современных социологических теорий.

**Тема 2. Объект и предмет социологии как науки. Место социологии в системе научного знания. Основные категории социологической науки. Функции и законы социологии**

*Цель:* Дать студентам представление об объекте, предмете социологии, основных категориях социологии.

#### **Перечень изучаемых элементов содержания**

Объект и предмет социологии. Социология и ее соотношение с другими науками. Структура социологической науки как многоуровневый комплекс микро и макросоциологических теорий. Взаимосвязь теоретического и эмпирического в социологии. Теории среднего уровня: социология семьи, города, села, общественного мнения, социология науки, образования и культуры, морали и права и др. Функции социологии: теоретическая, информационная, критическая, прогностическая, управленческая. Понятие социологического закона. Основные законы и тенденции общественного развития. Социологический закон как выражение существенной, необходимой устойчивой, повторяющейся связи всех сторон и компонентов общественных явлений, процессов и систем, как наиболее общее выражение целостности жизнедеятельности людей во всех формах ее проявления. Классификация социологических законов. Категории социологии. Категориальный и понятийный аппарат как ступени познания социальной реальности, основы социологического знания. Специфика социологических категорий, отражающих особенности объектов социальной реальности. Интегративный характер категорий социологии. Сущность понятия “социальное”.

### **Вопросы для самоподготовки:**

1. Раскройте объект и предмет социологии. Покажите ее соотношение с другими науками. Какова структура социологической науки?
2. Какие основные категории социологии Вам известны?
3. Перечислите известные Вам социологические теории среднего уровня.
4. Расскажите о функциях и законах социологии.

**Тема 3. Общество как система. Социальная стратификация и социальная мобильность. Социальная структура и ее элементы. Социальные институты современного общества. Социальные общности и социальные группы. Социальная стратификация, социальная мобильность.**

*Цель:* Дать представление об обществе как целостной социокультурной системе, раскрыть социальную структуру общества, ее признаки и типологию. Раскрыть предпосылки социального неравенства, сущность социальной стратификации и социальной мобильности.

### **Перечень изучаемых элементов содержания**

Общество как целостная социокультурная система, признаки общества, его социальная структура. Открытый и закрытый типы общества. Форма государственной власти как критерий типологизации общества: монархия, тирания, аристократия, олигархия, демократия. Традиционное, индустриальное, постиндустриальное общество. Основные функции общества как системы: экономическая, политическая, социальная и культурно-духовная. Системный подход к анализу общества. Социальная система как структурно-функциональная генетическая целостность. Комплексный подход и системно-функциональный анализ познания конкретного состояния социальной реальности как результата взаимодействия различных факторов. Многогранность и многообразие уровней социальных явлений. Концепция классовой структуры общества, понятие социальной стратификации, формы социальной стратификации (экономическая, политическая, профессиональная). Социальная мобильность, ее сущность, необходимость ее изучения. Формы и основные характеристики социальной мобильности: межгенерационная и внутригенерационная, горизонтальная, вертикальная, восходящая, нисходящая, индивидуальная, групповая, экономическая, политическая, профессиональная мобильности. Каналы вертикальной циркуляции. Связь мобильности и типа общества. Понятие “социальной группы” в социологии. Развитие теории социальных групп Э. Дюркгейма, Г. Тарда, Г. Зиммеля, Г. Гумпловича, П. Сорокина, Р.

Мертон и др. Классификация малых социальных групп. Реальные социальные группы (элементарные и кумулятивные, формальные и неформальные, первичные и вторичные, большие и малые, ингруппы и аутгруппы, референтные группы). Квазигруппы или мнимые группы, классификация: аудитория, толпа, социальные круги. Направления и методы исследования малых групп. Групповая динамика, бихевиоризм, социометрия. Социология коллективов. Понятие “коллектив” и основные виды коллективов. Структура коллектива, его основные элементы. Формальная и неформальная структура коллектива. Основные характеристики коллектива: групповое сознание, деятельность, сплоченность, организованность и т.д. Понятие и основные признаки социальных общностей. Типология социальных общностей. Основные социальные общности, проживающие в России. Институционализация и формирование социальных институтов. Роль социальных институтов в жизнедеятельности общества. Общие черты и признаки социальных институтов. Функции социальных институтов в социальной системе. Характеристика важнейших социальных институтов: семьи, экономики, политики, религии, образования и т.д. Дисфункции социальных институтов.

#### **Вопросы для самоподготовки:**

1. Дайте определение социальной структуры общества.
2. Расскажите о теориях социальной стратификации и социальной мобильности.
3. Опишите социальную общность и социальную группу.
4. Назовите признаки социального института.

**Тема 4. Социологическое понимание личности Ролевая теория личности. Социализация личности. Социальная установка: понятие, структура, функции. Социальная идентичность личности**

*Цель: Дать* представление о структуре личности, раскрыть содержание понятия социального статуса. Раскрыть содержание ролевых теорий личности. Дать понятие социализации, девиации, социального контроля.

#### **Перечень изучаемых элементов содержания**

Понятие “человек”, “индивид”, “личность” в гуманитарных науках. Соотношение природного и социального в становлении и развитии личности. Понятие социальной структуры личности. Социологические концепции личности: ролевая теория личности, поведенческая концепция личности, диспозиционная концепция, психоаналитическая концепция З. Фрейда и др. Личность как деятельный субъект. Механизмы социальной деятельности и поведения. Потребности, интересы и ценностные ориентации личности. Личность как источник общественной жизни, ее реальный носитель. Личность как объект и субъект социальных отношений. Теория самоактуализации К. Роджерса, теория интенциональности Ш. Бюлера. Личность и ее деятельность в свете теории целеполагания. Социальный статус, социальная роль личности. Разновидности социальных статусов личности (формализованные, неформализованные, предписанные, достигаемые). Социальный престиж статуса. Иерархия статусов. Статусные коллизии (статусные несоответствия, статусные притязания). Ролевой конфликт. Сущность процесса социализации. Человек как объект социализации. Агенты социализации и институты социализации. Этапы социализации личности. Девиация. Социальный контроль, его формы. Девиантное поведение.

#### **Вопросы для самоподготовки:**

1. Что такое социальный статус? Какие их разновидности вам известны? Что такое социальная роль? Кто ввел понятие «ролевой набор»?
2. Раскройте содержание понятий «человек», «индивид», «личность». Как соотносится природное и социальное в становлении и развитии личности. Какие социологические концепции личности вам известны? Раскройте содержание теорий личности (ролевой, поведенческой, диспозиционной, психоаналитической).
3. Что представляют собой потребности, интересы и ценностные ориентации личности? Охарактеризуйте различные подходы к описанию структуры личности.
4. В чем заключается сущность социализации? Раскройте содержание понятий «социальная норма», «социальный контроль»? Что представляют собой социальные санкции, какова их сущность, классификация. Чем «девиант» отличается от «делинквента»? Знаете ли вы какие-либо формы девиантного поведения? Что такое «аномия»?

## **ПРАКТИЧЕСКОЕ ЗАДАНИЕ К РАЗДЕЛУ 1**

### **Форма практического задания: реферат**

#### **Перечень тем рефератов к разделу 1:**

1. Научные течения в современной российской социологии
2. Основные социологические направления в России во второй половине XIX – начале XX в.
3. Преднаучный этап развития социологии в России.
4. Институционализация отечественной социологии после событий 1917г.
5. Американская социология
6. Объект и предмет социологии, ее соотношение с другими науками
1. Структура социологии. Теории среднего уровня в социологии
2. Функции социологии
3. Понятие «социальное»
4. Функции общества как системы
5. Коммуникация в социуме
6. Социальные институты в жизнедеятельности общества
7. Дисфункция социальных институтов
8. Понятие «социальная стратификация общества»
9. Концепция социальной мобильности общества
10. «Открытые» и «закрытые» типы обществ
11. Функции культурных ценностей
12. Социальная структура общества
13. Теории социального прогресса в социологии
14. Социальные движения и процессы
15. Процесс глобализации: сущность
16. Основные аспекты процесса глобализации
17. Глобальные проблемы: сущность, классификация
18. Революции и реформы: подходы к рассмотрению и анализу в социологии
19. Концепции классовой структуры общества
20. Социальный статус личности
21. Социальная роль личности
22. Соотношение понятий «индивид» и «личность».
23. Социологические концепции личности.
24. Интересы, потребности, ценности личности.
25. Структура личности в социологии.
26. Процесс социализации в социологии

27. Понятия «социальная норма», «социальный контроль»
28. «Девиантное» и «делинквентное» поведение.
29. Программа социологического исследования: сущность, структура, функции
30. Роль теории в социологическом исследовании.
31. Операциональная и концептуальная модели в социологическом исследовании.
32. Сущность социологического опроса.
33. Типология методов сбора информации в социологии.
34. Система методов сбора информации в социологии.
35. Шкалирование как метод измерения социальных характеристик
40. Типология количественных методов сбора информации в социологии.
41. Система количественных методов сбора информации в социологии.
42. Триангулярный подход в социологии
43. Типология качественных методов сбора информации в социологии.
44. Система качественных методов сбора информации в социологии.
45. Триангулярный подход в социологии
46. Типология социологических методов сбора информации в социальной сфере.
- 47 Система социологических методов сбора информации в социальной сфере
48. Детерминанты развития социальной сферы: социологический аспект
49. Система эмпирических показателей социальной сферы
50. Компоненты социальной сферы

**РУБЕЖНЫЙ КОНТРОЛЬ К РАЗДЕЛУ 1: форма рубежного контроля – компьютерное тестирование**

### Примерный перечень тестовых заданий

#### **Модуль контрольного тестирования № 1 (по темам 1-8).**

#### **Вариант 1**

#### **Раздел 1**

**(??)Раздел 1. Социология как наука(??)**

**(??)1.1. Предпосылки социологии(??)**

**(??) 1.1.1. Теоретико-методологические предпосылки становления социологии как науки (??)**

**(??)С каким государством связано возникновение науки о праве?**

(?) Древняя Греция

(?) Древний Египет

(!) Древний Рим

(?) Месопотамия

**(??)Какие три великих открытия сыграли большую роль в появлении социологии как науки?**

(?) первая целостная концепция эволюции живой природы, теория эволюции органического мира и космогоническая гипотеза;

(!) клеточной теории, закон сохранения и превращения энергии и эволюционная теория в биологии;

(?) закон сохранения и превращения энергии, механический эквивалент теплоты и теория циклического движения в обществе;

(?) учение о медленном и непрерывном изменении земной поверхности под влиянием постоянных геологических факторов, ламаркизм и второй принцип термодинамики.

**(??)Кто из ученых считал, что "существует общий принцип развития для самых различных элементарных частей организма и что этим принципом развития является клеткообразование"?**

(?) Д. Уотсон и У.Стаффорд

(?) Ж.Ламарк и Р.Майер

(!) Т.Шванн и Т.Шлейден

(?) Ч.Дарвин

**(??)Кто изобрел паровую машину с цилиндром двойного действия.**

(?) Майкл Фарадей

(?) Джеймс Джоуль

(!) Джеймс Уатт

(?) Генрих Герц

**(??)Кто из ученых выдвинул “теорию катастроф”:**

(!) Ж.Кювье

(?) Ж.Лемарк

(?) И.Кант

(?) П.Лаплас

## **РАЗДЕЛ 2. Эмпирическая социология**

**Тема 5. Виды и функции социологического исследования. Программа социологического исследования. Выборка в социологическом исследовании. Измерение в социологическом исследовании. Шкалы и индексы.**

*Цель:* Научить студентов применять в профессиональной деятельности базовые и профессионально-профилированные знания и навыки по основам социологической теории и методам социологического исследования. Раскрыть сущность, значение, структурные особенности построения исследовательской программы и закрепить практический навык в ее разработке и составлении рабочего плана исследования. Изучить методы сбора информации в социологии. Дать представление о генеральной и выборочной совокупности, измерении.

### **Перечень изучаемых элементов содержания**

Прикладное социологическое исследование как совокупность и определенная последовательность исследовательских приемов. Типология социологических исследований по различным основаниям. Программа прикладного социологического исследования. Понятие программы социологического исследования. Программа как документ, содержащий концепцию исследовательского проекта, его методологические, методические, технические и организационные решения. Значение программы в социологическом исследовании. Требования к программе. Виды программ и их структура. Последовательность действий социолога при разработке программы. Методологический раздел программы. Анализ проблемной ситуации, формулировка проблемы, определение объекта и предмета исследования, цели и задач. Интерпретация понятий концепции исследования. Системный анализ объекта исследования. Выдвижение и формулировка гипотез. Процедурный (методический или процедурно-методический) раздел программы. Обоснование методов сбора эмпирической социологической информации, единиц инструментария и сценария их использования. Определение обследуемой совокупности единиц исследования. Обоснование характера и форм обработки и анализа полученной информации. Рабочий план исследования. Определение порядка сбора, обработки и анализа первичной социологической информации.



Сетевой график исследовательских мероприятий с расчетами временных, финансовых, людских и других затрат. Пилотаж и проверка программных установок. Учет результатов пилотажного исследования при доработке программы. Измерение как процедура, при помощи которой свойства явления или процесса, рассматриваемые в ходе исследования как носители определенных отношений между ними и как таковые составляющие эмпирическую систему, отображаются в некоторую математическую систему с соответствующими отношениями между ее элементами. Понятие шкалы, или алгоритма, с помощью которого осуществляется измерение, и шкальных значений. Виды шкал: шкала наименований, порядковая (ранговая) шкала, интервальная (метрическая) шкала и другие. Индекс и этапы его конструирования: перевод понятия в индикаторы, перевод индикаторов в переменные, перевод переменных в индекс, оценка индекса. Обоснование надежности, обоснованности и точности измерения. Характеристика выборочного метода. Применение выборочного метода в социологических исследованиях. Основные нормативные требования к его использованию. Алгоритм построения выборки. Описание объекта исследования и генеральной совокупности. Основа выборки. Выделение единиц отбора и анализа. Выбор типа выборки. Обоснование объема выборки. Репрезентативность выборочного исследования. Понятие репрезентативности. Погрешность выборки. Случайные и систематические ошибки. Дисперсия как разброс отдельных значений признаков. Построение выводов об условиях экстраполяции результатов выборочного исследования на генеральную совокупность

#### **Вопросы для самоподготовки:**

1. Составьте примерную программу социологического исследования.
2. Назовите функции программы социологического исследования.
3. Перечислите требования, учитываемые при составлении программы.
4. Опишите основные методы сбора эмпирической информации в социологии.
5. Определите связь между источником информации и методом сбора данных.
6. Дайте характеристику основным источникам сбора информации в социологии.
7. Дайте определения генеральной и выборочной совокупности
8. Охарактеризуйте репрезентативность в социологическом исследовании

**Тема 6. Количественные методы социологического исследования. Организационные методы социологического исследования. Эмпирические методы социологического исследования. Статистические методы анализа социологической информации. Методы интерпретации социологических данных**

*Цель:* Научить студентов применять в профессиональной деятельности базовые и профессионально-профилированные знания и навыки по основам социологической теории и методам социологического исследования. Изучить количественные методы сбора информации в социологии.

#### **Перечень изучаемых элементов содержания**

Количественные методы сбора эмпирической информации. Количественные методы и специфика их применения в социологии. Недостатки и преимущества количественных методов. Типология организационных, эмпирических, статистических количественных исследований. Специфика эмпирических “количественных” данных. Специфика эмпирических “качественных” данных. Этапы социологического исследования, на которых применимы те или иные количественные методы.

#### **Вопросы для самоподготовки:**

1. Перечислите основные количественные методы сбора эмпирической информации в социологии.
2. Определите связь между источником информации и методом сбора данных.
3. Дайте характеристику основным источникам сбора информации в социологии.
4. Назовите этапы социологического исследования, на которых наиболее обосновано применение количественных методов
5. В каком виде предоставляются количественные данные по итогам исследования заказчику?

**Тема 7. Качественные методы социологического исследования. Тактики качественного исследования. Методы качественного исследования. Принципы и организация проведения качественных исследований. Анализ данных в качественных исследованиях**

*Цель:* Научить студентов применять в профессиональной деятельности базовые и профессионально-профилированные знания и навыки по основам социологической теории и методам социологического исследования. Изучить качественные методы сбора информации в социологии.

**Перечень изучаемых элементов содержания**

Качественные методы сбора эмпирической информации. Анализ данных в качественных исследованиях. Качественные методы также называются «мягкими». Развитие качественной методологии стало возможным благодаря микросоциологии, представленной такими направлениями, как символический интеракционизм (Г. Блумер, Дж. Мид), феноменологическая социология. Тактики качественных исследований. Методы качественных исследований. Общие черты, характерные для качественных методов. Принципы организации и проведения качественных исследований.

**Вопросы для самоподготовки:**

1. Перечислите основные качественные методы сбора эмпирической информации в социологии.
2. Перечислите основные тактики качественных исследований в социологии.
3. Определите связь между источником информации и методом сбора данных.
4. Дайте характеристику основным источникам сбора информации в социологии.
5. В каком виде предоставляются качественные данные по итогам исследования заказчику?
6. Назовите этапы социологического исследования, на которых наиболее обосновано применение качественных методов

**Тема 8. Организация социологического исследования в социальной сфере. Специфика социальной сферы как объекта социологического анализа. Проблематика социологических исследований социальной сферы. Применение мониторинговых методик в исследованиях социальной сферы. Организационно-технологические управленческие аспекты прикладного социологического исследования социальной сферы**

*Цель:* Научить студентов применять в профессиональной деятельности базовые и профессионально-профилированные знания и навыки по основам социологической теории и

методам социологического исследования. Изучить социологические методы сбора информации для анализа социальной сферы.

### **Перечень изучаемых элементов содержания**

Социологическое исследование в социальной сфере. Понятие «социальная сфера»: основные подходы. Функции социальной сферы. Социальное пространство. Социальное поле. Проблематика социологических исследований социальной сферы. Уровни организации социологических исследований социальной сферы: теоретический, конкретно-социологический и социоинженерный. Методы исследования социальной сферы. Мониторинг в исследованиях социальной сферы. Формирование программы и инструментария для социологического исследования социальной сферы.

### **Вопросы для самоподготовки:**

1. Перечислите основные социологические методы сбора эмпирической информации для исследования социальной сферы.
2. Раскройте сущность мониторинга в социологии.
3. Определите связь между источником информации и методом сбора данных.
4. Дайте характеристику основным явлениям и процессам, подлежащим изучению в социальной сфере.

## **ПРАКТИЧЕСКОЕ ЗАДАНИЕ К РАЗДЕЛУ 2**

**Форма практического задания:** контрольная работа

### **Контрольная работа.**

**Тема:** Портрет потенциального потребителя услуг по страхованию жизни

**Цель:** выработать практические навыки у студентов решения проблем с помощью методов и средств социологии.

### **Примерные темы контрольных работ:**

1. Оценка потребительского спроса на предоставляемые образовательные услуги
2. Рынок образовательных услуг: тенденции и перспективы развития
3. Портрет потенциального потребителя услуг по страхованию жизни
4. Ресоциализация лиц с двигательными нарушениями средствами адаптивной физической культуры и спорта
5. Телевидение как социальный институт в социализации личности в современном обществе
6. Российские пенсионеры в трансформирующемся обществе: социальное положение и структурные характеристики группы
7. Трансформация социально-трудовых отношений на современных российских промышленных предприятиях
8. Интернет-реклама как социального института в современной России
9. Этническая толерантность студенческой молодежи г. Москвы
10. Трансформация института семьи и демографические процессы в современном российском обществе
11. Адаптация школьной молодежи к рынку труда в контексте социальных трансформаций современной России
12. Семейные ценности современной российской молодежи
13. Детская безнадзорность как социальная проблема современного российского общества
14. Межпоколенные отношения в современной российской семье
15. Наркотизация современной российской молодежи: дифференцированность наркотических практик

16. Нерегулируемая трудовая миграция в современной России
17. Пенсионное обеспечение пожилых граждан в условиях социальной модернизации России
18. Патронатная семья как институт социализации детей-сирот в современной России
19. Православное духовенство как социальная группа современного российского общества
20. Реклама семейного образа жизни в современном российском обществе
21. Образовательные приоритеты молодежи в современном российском обществе
22. Реклама как социокультурный фактор формирования ценностных ориентаций молодежи
23. Ценность здорового образа жизни студенческой молодежи в современном российском обществе
24. Общеобразовательная школа как агент социальной адаптации личности в современном российском обществе
25. Образовательные стратегии российской молодежи в современном российском обществе
26. Подростковая наркомания как форма девиантного поведения в современном российском обществе
27. Повседневная деятельность сельских работающих женщин
28. Профессиональная активность студенческой молодежи в условиях современного российского общества

### **Содержание контрольной работы:**

Программой изучения курса для студентов очного отделения предусмотрена контрольная работа. Она носит методологический и методический характер, имеет целью формирование навыков составления программы социологического исследования и является обязательным элементом учебного процесса в ходе изучения дисциплины.

Выбор проблемной ситуации «содержательной темы» осуществляется самим студентом и согласуется с преподавателем, организующим групповые занятия, после лекций, прослушанных студентами на потоке. Критерии выбора: актуальность, новизна, практическая значимость.

После выбора проблемной ситуации начинается творческий процесс составления программы социологического исследования, аналогичный работе, осуществляемой в практической социологической службе.

**Назначение первой части контрольной работы** - закрепить знания методологической части программы социологического исследования.

Исходя из этого студент осуществляет в выбранном предметном поле:

- анализ проблемной ситуации;
- формулирование проблемы (основного противоречия);
- выделение объекта и предмета исследования;
- определение цели и задач;
- интерпретирование понятий концепции;
- предварительный системный анализ объекта исследования;
- выдвижение гипотез.

**Назначение второй части контрольной работы** - закрепить знания процедурной (методической) части программы социологического исследования.

Исходя из этого студент осуществляет в выбранном предметном поле и применительно к разработанной методологической части программы социологического исследования:

- аргументацию выбора метода и техники, единиц инструментария сбора первичной социологической информации (на примере метода опроса);

- проектирование опросного документа (с приложением его окончательного варианта к программе социологического исследования);
- подготовку «сценария» использования метода опроса;
- проектирование выборочной совокупности респондентов;
- обоснование «схем» сбора первичной социологической информации в «поле»;
- обоснование заказа на обработку первичной социологической информации;
- обоснование форм обобщения и представления («теоретической обработки») социологических данных;
- разработку рабочего плана социологического исследования (с приложением его окончательного варианта к программе социологического исследования).

Таким образом, с помощью контрольной работы составляется программа социологического исследования, которая может быть в дальнейшем использована при наличии заказчика и финансировании, а также в рамках сбора эмпирической информации для выпускной (дипломной) квалификационной работы.

Контрольная работа должна быть грамотно и аккуратно оформлена, а также напечатана на компьютере. На титульном листе каждой из них требуется указать изучаемый курс, тему контрольной работы, Ф.И.О. исполнителя (студента) и научного руководителя (преподавателя, ведущего семинарские занятия в группе), дату написания работы. Особое внимание в тексте необходимо уделить техническому и графическому оформлению единиц инструментария. Все листы каждой из контрольных работ должны быть пронумерованы (титульный лист не нумеруется, его номер пропускается) и сброшюрованы (прошиты).

Каждая контрольная работа, соответствующим образом оформленная и сопровождаемая бланками исследовательских документов, инструкциями по работе с ними, представляется на ведущую кафедру в течение текущего семестра, но не позднее, чем за десять дней до зачета по дисциплине.

Студенты, не выполнившие контрольную работу или получившие за нее неудовлетворительную оценку, к зачету не допускаются.

## **РУБЕЖНЫЙ КОНТРОЛЬ К РАЗДЕЛУ 2: форма рубежного контроля – компьютерное тестирование**

(??)3.4.4. Организационно-технологические и управленческие аспекты прикладного социологического исследования социальной сферы

(??) Программа социологического исследования социальной сферы выполняет следующие функции:

- (!) методологическую
- (!) методическую
- (!) организационную
- (?) информационную

(??) При разработке программы исследования социальной сферы необходимо исходить из следующих требований:

- (!) обоснованность всех процедур исследования
- (!) нацеленность логического анализа на конечные результаты исследования и их практическую реализацию
- (!) четкость формулировок
- (!) опора на теоретические положения общей и отраслевой социологии
- (?) обязательное использование в исследовании как количественных, так и качественных методов сбора эмпирической информации
- (??) Одним из наиболее эффективных методов исследования социальной сферы является
- (!) метод экспертных оценок

- (?) включенное наблюдение
- (?) контент-анализ
- (??) В прикладных социологических исследованиях социальной сферы могут использоваться
- (?) только количественные методы сбора эмпирической информации
- (?) только качественные методы сбора эмпирической информации
- (!) как количественные, так и качественные методы сбора эмпирической информации
- (??) При изучении проблем социальной сферы, могут использоваться следующие количественные методы:
- (?) только анализ статистики
- (?) только анкетный опрос
- (?) только формализованное интервью
- (?) ни один из перечисленных методов
- (!) все перечисленные методы

## **РАЗДЕЛ 4. ФОНД ОЦЕНОЧНЫХ СРЕДСТВ ДЛЯ ПРОВЕДЕНИЯ ПРОМЕЖУТОЧНОЙ АТТЕСТАЦИИ ОБУЧАЮЩИХСЯ ПО ДИСЦИПЛИНЕ (МОДУЛЮ)**

### **4.1. Форма промежуточной аттестации обучающегося по дисциплине (модулю)**

Контрольным мероприятием промежуточной аттестации обучающихся по дисциплине (модулю) является **зачет**, который проводится в **устной** форме.

### **4.2. Перечень компетенций с указанием этапов их формирования в процессе освоения образовательной программы**

Код компетенции	Содержание компетенции (части компетенции)	Результаты обучения	Этапы формирования компетенций в процессе освоения образовательной программы
УК-1	Способен осуществлять поиск, критический анализ и синтез информации, применять системный подход для решения поставленных задач	Знать: основы целеполагания и основные социологические методы	Этап формирования знаний
		Уметь: увязать цели и задачи с конкретным социологическим методом	Этап формирования умений
		Владеть: самостоятельно формулировать цели, ставить конкретные задачи научных исследований в различных областях социологии и решать их с помощью современных исследовательских методов	Этап формирования навыков и получения опыта

### **4.3 Описание показателей и критериев оценивания компетенций на различных этапах их**

**формирования, описание шкал оценивания**

<b>Код компетенции</b>	<b>Этапы формирования компетенций</b>	<b>Показатель оценивания компетенции</b>	<b>Критерии и шкалы оценивания</b>
УК-1	Этап формирования знаний.	<p>Теоретический блок вопросов.</p> <p>Уровень освоения программного материала, логика и грамотность изложения, умение самостоятельно обобщать и излагать материал</p>	<p>1) обучающийся глубоко и прочно освоил программный материал, исчерпывающе, последовательно, грамотно и логически стройно его излагает, тесно увязывает с задачами и будущей деятельностью, не затрудняется с ответом при видоизменении задания, умеет самостоятельно обобщать и излагать материал, не допуская ошибок: ( 9-10] баллов;</p> <p>2) обучающийся твердо знает программный материал, грамотно и по существу излагает его, не допуская существенных неточностей в ответе на вопрос, может правильно применять теоретические положения: [8-9) баллов;</p> <p>3) обучающийся освоил основной материал, но не знает отдельных деталей, допускает неточности, недостаточно правильные формулировки, нарушает последовательность в изложении программного материала: (6-8) баллов;</p> <p>4) обучающийся не знает значительной части программного материала, допускает существенные ошибки: [0-6] баллов.</p>

УК-1	Этап формирования умений	<p>Аналитическое задание (<i>задачи, ситуационные задания, кейсы, проблемные ситуации и т.д.</i>)</p> <p>Практическое применение теоретических положений применительно к профессиональным задачам, обоснование принятых решений</p>	<p>1) свободно справляется с задачами и практическими заданиями, правильно обосновывает принятые решения, задание выполнено верно, даны ясные аналитические выводы к решению задания, подкрепленные теорией: ( 9-10] баллов; 2) владеет необходимыми умениями и навыками при выполнении практических заданий, задание выполнено верно, отмечается хорошее развитие аргумента, однако отмечены погрешности в ответе, скорректированные при собеседовании: [8-9) баллов; 3) испытывает затруднения в выполнении практических заданий, задание выполнено с ошибками, отсутствуют логические выводы и заключения к решению: (6-8) баллов; 4) практические задания, задачи выполняет с большими затруднениями или задание не выполнено вообще, или задание выполнено не до конца, нет четких выводов и заключений по решению задания, сделаны неверные выводы по решению задания: [0-6] баллов.</p>
УК-1	Этап формирования навыков и получения опыта.	<p>Аналитическое задание (<i>задачи, ситуационные задания, кейсы, проблемные ситуации и т.д.</i>)</p> <p>Решение практических заданий и задач, владение навыками и умениями при выполнении практических заданий, самостоятельность, умение обобщать и излагать материал.</p>	<p>1) свободно справляется с задачами и практическими заданиями, правильно обосновывает принятые решения, задание выполнено верно, даны ясные аналитические выводы к решению задания, подкрепленные теорией: ( 9-10] баллов; 2) владеет необходимыми умениями и навыками при выполнении практических заданий, задание выполнено верно, отмечается хорошее развитие аргумента, однако отмечены погрешности в ответе, скорректированные при собеседовании: [8-9) баллов; 3) испытывает затруднения в выполнении практических заданий, задание выполнено с ошибками, отсутствуют логические выводы и заключения к решению: (6-8) баллов; 4) практические задания, задачи выполняет с большими затруднениями или задание не выполнено вообще, или задание выполнено не до конца, нет четких выводов и заключений по решению задания, сделаны неверные выводы по решению задания: [0-6] баллов.</p>

**4.4 Типовые контрольные задания или иные материалы, необходимые для оценки знаний, умений, навыков и (или) опыта деятельности, характеризующих этапы формирования компетенций в процессе освоения образовательной программы**



**Примерные вопросы для проведения промежуточной аттестации обучающихся  
по дисциплине (модулю)**

***Теоретический блок вопросов:***

1. Становление и основные этапы развития социологии как науки
2. Социологический проект О. Конта.
3. Западная социология.
4. Развитие социологии в России.
5. Объект и предмет социологии, ее место в системе общественных наук.
6. Структура социологического знания.
7. Функции социологии.
8. Социологические законы: сущность, особенности и классификация.
9. Система основных понятий в социологии.
10. Социальные связи, взаимодействия и отношения.
11. Общество как целостная социокультурная система.
12. Социальная структура общества.
13. Социальная стратификация и социальная мобильность.
14. Социальные группы и общности.
15. Социальные институты и организации.
16. Социальные движения.
17. Гражданское общество и государство.
18. Личность как активный субъект жизнедеятельности.
19. Социальный статус и социальные роли личности.
20. Социализация личности, девиация и социальный контроль.
21. Культура: сущность, структура, формы.
22. Социальная коммуникация.
23. Социальные изменения, революции, реформы и социальный прогресс.
24. Социальная напряженность и социальный конфликт.
25. Формирование мировой системы и процессы глобализации.
26. Особенности, проблемы и возможные альтернативы развития российского общества.
27. Методы сбора информации в социологии.
28. Структура и функции эмпирического социологического исследования.
29. Количественные методы сбора эмпирической информации в социологии.
30. Качественные методы сбора эмпирической информации в социологии.
31. Социологический опрос, его виды, возможности и ограничения.
32. Метод наблюдения.
33. Социальный эксперимент.
34. Анализ документов как метод сбора вторичной информации.
35. Анкетирование и интервьюирование как виды опроса..
36. Социометрический метод изучения внутригрупповых отношений..
37. Традиционный анализ документов.
38. Контент-анализ документов.
39. Понятие документа в социологии, классификация документов.
40. Социологическое исследование, его сущность и функции.
41. Структура социологического исследования.
42. Виды социологических исследований.
43. Программа социологического исследования.
44. Методологическая часть программы исследования.
45. Методическая часть программы исследования.

46. Организационно-технические аспекты проведения исследования.
47. Социологическое исследование социальной сферы

**Аналитическое задание (задачи, ситуационные задания, кейсы, проблемные ситуации и т.д.):**

1. Определите социологическое исследование как алгоритм;
2. Сформируйте программу прикладного социологического исследования;
3. Определите структуру программы социологического исследования;
4. Сформируйте рабочий организационный план исследования;
5. Перечислите основные методы сбора эмпирической информации в социологии;
6. Назовите основные виды социологических исследований.
7. Перечислите основные количественные методы сбора эмпирической информации в социологии;
8. Сформируйте программу количественного социологического исследования.
9. Перечислите основные качественные методы сбора эмпирической информации в социологии;
10. Сформируйте программу качественного социологического исследования.
11. Перечислите основные социологические методы сбора эмпирической информации в социальной сфере;
12. Сформируйте программу социологического исследования в социальной сфере.
13. Сформируйте систему объективных и субъективных показателей для изучения уровня жизни населения
14. Каких представителей отечественной социологии Вы знаете?
15. С творчеством каких ученых связано восприятие российской социологии за рубежом?
16. Опишите объект и предмет социологии.
17. Расскажите о структуре социологического знания. Назовите теории среднего уровня в социологии.
18. Перечислите функции социологии.
19. Раскройте суть понятия «социальное»
20. Приведите примеры социальных институтов общества
21. Назовите признаки социальных институтов, дайте их общую характеристику
22. Раскройте суть концепций социальной стратификации и социальной мобильности; флуктуации; связь типа социальной мобильности и типа общества; «каналы вертикальной циркуляции» – «лифты» социальной мобильности
23. Опишите социальную связь как социальный контакт и как социальное взаимодействие
24. Назовите виды социальной стратификации
25. Дайте краткую характеристику понятию «социальный статус личности»; дайте краткую характеристику понятию «социальная роль личности».
26. Определите понятие «девиантное поведение»
27. Определите понятие «социализация»
28. Охарактеризуйте смысловое содержание понятий «индивид» и «личность». Назовите основные концепции структуры личности в социологии.
29. Перечислите показатели структурного анализа личности в социологии
30. Дайте краткую характеристику процессу социализации в социологии.
31. Назовите виды статусов в социологии.
32. Опишите социальные связи, их внутреннее строение
33. Опишите регуляцию социальной связи
34. Перечислите основные законы социологии, опишите их специфику
35. Какой вклад внесли российские социологи в развитие мировой социологии?

36. Произведите анализ исторических предпосылок выделения социологии в отдельную научную дисциплину.
37. Раскройте содержание социально-политических концепций 18 века. Перечислите социально-экономические и политические условия появления мировой социологической науки.
38. Назовите основные этапы становления и особенности российской социологии.
39. Расскажите о научных течениях в современной российской социологии.
40. Каких представителей классической социологии Вы знаете?
41. Выполните сравнительную характеристику концепций О. Конта и Г. Спенсера.
42. Произведите анализ теоретических трудов М. Вебера. Выявите основные черты его научных воззрений.
43. Назовите основных представителей современных социологических теорий.
44. Раскройте объект и предмет социологии. Покажите ее соотношение с другими науками. Какова структура социологической науки?
45. Какие основные категории социологии Вам известны?
46. Перечислите известные Вам социологические теории среднего уровня.
47. Раскройте суть теории социального действия. Определите типы социальных взаимодействий.

#### **4.5 Методические материалы, определяющие процедуры оценивания знаний, умений, навыков и (или) опыта деятельности, характеризующих этапы формирования компетенций**

Промежуточная аттестация по дисциплине (модулю) проводится в соответствии с Положением о промежуточной аттестации обучающихся по основным профессиональным образовательным программам высшего образования – программ бакалавриата в Российском государственном социальном университете и Положение о балльно-рейтинговой системе оценки успеваемости обучающихся по основным профессиональным образовательным программам высшего образования - программам бакалавриата в Российском государственном социальном университете.

На промежуточную аттестацию отводится 20 рейтинговых баллов.

Ответы обучающегося на контрольном мероприятии промежуточной аттестации оцениваются педагогическим работником по 20 - балльной шкале, а итоговая оценка по дисциплине (модулю) выставляется по пятибалльной системе для экзамена/дифференцированного зачета и по системе зачтено/не зачтено для зачета системе зачтено/не зачтено для зачета.

Критерии выставления оценки определяются Положением о балльно-рейтинговой системе оценки успеваемости обучающихся по основным профессиональным образовательным программам высшего образования - программам бакалавриата в Российском государственном социальном университете.

## **РАЗДЕЛ 5. УСЛОВИЯ РЕАЛИЗАЦИИ ДИСЦИПЛИНЫ (МОДУЛЯ)**

### **5.1. Перечень основной и дополнительной учебной литературы для освоения дисциплины (модуля)**

#### **5.1.1. Основная литература**

1. Зерчанинова, Т. Е. Социология: учебник для вузов / Т. Е. Зерчанинова, Е. С. Баразгова. — 3-е изд., испр. и доп. — Москва: Издательство Юрайт, 2021. — 202 с. — (Высшее образование). — ISBN 978-5-534-04697-7. — Текст: электронный // ЭБС Юрайт [сайт]. — URL: <https://urait.ru/bcode/470944> (дата обращения: 11.06.2021).

2. Социология: учебник для вузов / А. Е. Хренов [и др.]; под общей редакцией А. С. Тургаева. — 2-е изд., испр. и доп. — Москва: Издательство Юрайт, 2021. — 397 с. — (Высшее образование). — ISBN 978-5-534-07506-9. — Текст: электронный // ЭБС Юрайт [сайт]. — URL: <https://urait.ru/bcode/472594> (дата обращения: 11.06.2021).

### 5.1.2. Дополнительная литература

1. Горохов, В. Ф. Социология в 2 ч. Часть 1: учебник и практикум для вузов / В. Ф. Горохов. — 2-е изд., испр. и доп. — Москва: Издательство Юрайт, 2021. — 250 с. — (Высшее образование). — ISBN 978-5-534-08963-9. — Текст: электронный // ЭБС Юрайт [сайт]. — URL: <https://urait.ru/bcode/469741> (дата обращения: 11.06.2021).

2. Горохов, В. Ф. Социология в 2 ч. Часть 2: учебник и практикум для вузов / В. Ф. Горохов. — 2-е изд., испр. и доп. — Москва: Издательство Юрайт, 2021. — 249 с. — (Высшее образование). — ISBN 978-5-534-08965-3. — Текст: электронный // ЭБС Юрайт [сайт]. — URL: <https://urait.ru/bcode/473160> (дата обращения: 11.06.2021).

### 5.2. Перечень ресурсов информационно-коммуникационной сети «Интернет», необходимых для освоения дисциплины (модуля)

№№	Название электронного ресурса	Описание электронного ресурса	Используемый для работы адрес
1.	ЭБС «Университетская библиотека онлайн»	Электронная библиотека, обеспечивающая доступ высших и средних учебных заведений, публичных библиотек и корпоративных пользователей к наиболее востребованным материалам по всем отраслям знаний от ведущих российских издательств	<a href="http://biblioclub.ru/">http://biblioclub.ru/</a>
2.	Научная электронная библиотека eLIBRARY.ru	Крупнейший российский информационно-аналитический портал в области науки, технологии, медицины и образования, содержащий рефераты и полные тексты более 34 млн научных публикаций и патентов	<a href="http://elibrary.ru/">http://elibrary.ru/</a>
3.	Образовательная платформа Юрайт	Электронно-библиотечная система для ВУЗов, ССУЗов, обеспечивающая доступ к учебникам, учебной и методической литературе по различным дисциплинам.	<a href="https://urait.ru/">https://urait.ru/</a>
4.	База данных "EastView"	Полнотекстовая база данных периодических изданий	<a href="http://ebiblioteka.ru/">http://ebiblioteka.ru/</a>

5.	База данных международного индекса научного цитирования "Scopus"	Библиографическая и реферативная база данных и инструмент для отслеживания цитируемости статей, опубликованных в научных изданиях	<a href="http://www.scopus.com/">http://www.scopus.com/</a>
6.	Международный индекс научного цитирования "Web of Science"	Поисковая интернет-платформа, объединяющая реферативные базы данных публикаций в научных журналах и патентов, в том числе базы, учитывающие взаимное цитирование публикаций. Web of Science охватывает материалы по естественным, техническим, общественным, гуманитарным наукам и искусству.	<a href="http://webofknowledge.com">http://webofknowledge.com</a>
7.	Электронная библиотека "Grebennikon"	Библиотека предоставляет доступ более чем к 30 журналам, выпускаемых Издательским домом "Гребенников".	<a href="https://grebennikon.ru/">https://grebennikon.ru/</a>

### 5.3 Методические указания для обучающихся по освоению дисциплины (модуля)

Освоение обучающимся дисциплины (модуля) «Социология» предполагает изучение материалов дисциплины на аудиторных занятиях и в ходе самостоятельной работы. Аудиторные занятия проходят в форме лекций, семинаров и практических занятий. Самостоятельная работа включает разнообразный комплекс видов и форм работы обучающихся.

Для успешного освоения дисциплины (модуля) и достижения поставленных целей необходимо внимательно ознакомиться с рабочей программы дисциплины (модуля), доступной в электронной информационно-образовательной среде РГСУ.

Следует обратить внимание на списки основной и дополнительной литературы, на предлагаемые преподавателем ресурсы информационно-телекоммуникационной сети Интернет. Эта информация необходима для самостоятельной работы обучающегося.

При подготовке к аудиторным занятиям необходимо помнить особенности каждой формы его проведения.

Подготовка к учебному занятию лекционного типа заключается в следующем.

С целью обеспечения успешного обучения обучающийся должен готовиться к лекции, поскольку она является важнейшей формой организации учебного процесса, поскольку:

- знакомит с новым учебным материалом;
- разъясняет учебные элементы, трудные для понимания;
- систематизирует учебный материал;
- ориентирует в учебном процессе.

С этой целью:

- внимательно прочитайте материал предыдущей лекции;
- ознакомьтесь с учебным материалом по учебнику и учебным пособиям с темой прочитанной лекции;

- внесите дополнения к полученным ранее знаниям по теме лекции на полях лекционной тетради;
- запишите возможные вопросы, которые вы зададите лектору на лекции по материалу изученной лекции;
- постарайтесь уяснить место изучаемой темы в своей подготовке;
- узнайте тему предстоящей лекции (по тематическому плану, по информации лектора) и запишите информацию, которой вы владеете по данному вопросу.

Подготовка к занятию семинарского типа

При подготовке и работе во время занятий семинарского типа следует обратить внимание на следующие моменты: на процесс предварительной подготовки, на работу во время занятия, обработку полученных результатов, исправление полученных замечаний.

Предварительная подготовка к учебному занятию семинарского типа заключается в изучении теоретического материала в отведенное для самостоятельной работы время, ознакомление с инструктивными материалами с целью осознания задач лабораторной работы/практического занятия, техники безопасности при работе с приборами, веществами.

Работа во время проведения учебного занятия семинарского типа включает:

- консультирование студентов преподавателями и вспомогательным персоналом с целью предоставления исчерпывающей информации, необходимой для самостоятельного выполнения предложенных преподавателем задач, ознакомление с правилами техники безопасности при работе в лаборатории;
- самостоятельное выполнение заданий согласно обозначенной учебной программой тематики.

Самостоятельная работа.

Для более углубленного изучения темы задания для самостоятельной работы рекомендуется выполнять параллельно с изучением данной темы. При выполнении заданий по возможности используйте наглядное представление материала. Более подробная информация о самостоятельной работе представлена в разделах «Учебно-методическое обеспечение самостоятельной работы по дисциплине (модулю)», «Методические указания к самостоятельной работе по дисциплине (модулю)».

## **5.4 Информационно-технологическое обеспечение образовательного процесса по дисциплине (модулю)**

### **5.4.1. Средства информационных технологий**

1. Персональные компьютеры;
2. Средства доступа к Интернет;
3. Проектор.

### **5.4.2. Программное обеспечение**

- 1.Операционная система Windows 7
- 2.Microsoft Office Professional Plus 2007 Russian Academic OPEN No Level
- 3.Справочно-правовая система Консультант+
- 4.Acrobat Reader DC
- 5.7-Zip
- 6.SKY DNS

**5.4.3. Информационные справочные системы и профессиональные базы данных**

№№	Название электронного ресурса	Описание электронного ресурса	Используемый для работы адрес
1.	ЭБС «Университетская библиотека онлайн»	Электронная библиотека, обеспечивающая доступ высших и средних учебных заведений, публичных библиотек и корпоративных пользователей к наиболее востребованным материалам по всем отраслям знаний от ведущих российских издательств	<a href="http://biblioclub.ru/">http://biblioclub.ru/</a>
2.	Научная электронная библиотека eLIBRARY.ru	Крупнейший российский информационно-аналитический портал в области науки, технологии, медицины и образования, содержащий рефераты и полные тексты более 34 млн научных публикаций и патентов	<a href="http://elibrary.ru/">http://elibrary.ru/</a>
3.	Образовательная платформа Юрайт	Электронно-библиотечная система для ВУЗов, ССУЗов, обеспечивающая доступ к учебникам, учебной и методической литературе по различным дисциплинам.	<a href="https://urait.ru/">https://urait.ru/</a>
4.	База данных "EastView"	Полнотекстовая база данных периодических изданий	<a href="http://ebiblioteka.ru/">http://ebiblioteka.ru/</a>
5.	База данных международного индекса научного цитирования «Scopus»	Библиографическая и реферативная база данных и инструмент для отслеживания цитируемости статей, опубликованных в научных изданиях	<a href="http://www.scopus.com/">http://www.scopus.com/</a>
6.	Международный индекс научного цитирования "Web of Science"	Поисковая интернет-платформа, объединяющая реферативные базы данных публикаций в научных журналах и патентов, в том числе базы, учитывающие взаимное цитирование публикаций. Web of Science охватывает материалы по естественным, техническим, общественным, гуманитарным наукам и искусству.	<a href="http://webofknowledge.com">http://webofknowledge.com</a>
7.	Электронная	Библиотека предоставляет	<a href="https://grebennikon.ru/">https://grebennikon.ru/</a>

	библиотека "Grebennikon"	доступ более чем к 30 журналам, выпускаемых Издательским домом "Гребенников".	
--	--------------------------	---	--

### 5.5 Материально-техническое обеспечение образовательного процесса по дисциплине (модулю)

Для изучения дисциплины (модуля) *«Социология»* в рамках реализации основной профессиональной образовательной программы высшего образования – программы бакалавриата по направлению подготовки *38.03.02 Менеджмент* используются:

**Учебная аудитория для занятий лекционного типа** оснащена специализированной мебелью (стол для преподавателя, парты, стулья, доска для написания мелом); техническими средствами обучения (видеопроекторное оборудование, средства звуковоспроизведения, экран и имеющие выход в сеть Интернет).

**Учебная аудитория для занятий семинарского типа:** оснащена специализированной мебелью (стол для преподавателя, парты, стулья, доска для написания мелом); техническими средствами обучения (видеопроекторное оборудование, средства звуковоспроизведения, экран и имеющие выход в сеть Интернет).

**Помещения для самостоятельной работы обучающихся:** оснащены специализированной мебелью (парты, стулья) техническими средствами обучения (персональные компьютеры с доступом в сеть Интернет и обеспечением доступа в электронно-информационную среду университета, программным обеспечением).

При реализации *очно-заочной формы обучения с применением дистанционных образовательных технологий* допускается замена специально оборудованных помещений их виртуальными аналогами, позволяющими обучающимся осваивать умения и навыки, предусмотренные профессиональной деятельностью.

### 5.6 Образовательные технологии

При реализации дисциплины (модуля) *«Социология»* применяются различные образовательные технологии, в том числе технологии электронного обучения.

Освоение дисциплины (модуля) *«Социология»* предусматривает использование в учебном процессе активных и интерактивных форм проведения учебных занятий в форме (деловых и ролевых игр, разбор конкретных ситуаций, психологические и иные тренинги) в сочетании с внеаудиторной работой с целью формирования и развития **профессиональных навыков обучающихся**.

При освоении дисциплины (модуля) *«Социология»* предусмотрено применением электронного обучения.

Учебные часы дисциплины (модуля) *«Социология»* предусматривают классическую контактную работу преподавателя с обучающимся в аудитории и контактную работу посредством электронной информационно-образовательной среды в синхронном и асинхронном режиме (вне аудитории) посредством применения возможностей компьютерных технологий (электронная почта, электронный учебник, тестирование, вебинар, видеофильм, презентация, форум и др.).

В рамках дисциплины (модуля) *«Социология»* предусмотрены встречи с



руководителями и работниками организаций, деятельность которых связана с *направленностью* реализуемой основной профессиональной образовательной программы высшего образования – программы бакалавриата.

При реализации *очно-заочной формы обучения с применением дистанционных образовательных технологий* предусмотрено освоение дисциплины (модуля) «*Социология*» с применением информационно-телекоммуникационных сетей при опосредованном взаимодействии обучающихся и педагогических работников.

Порядок применения дистанционных образовательных технологий при реализации дисциплины (модуля) «*Социология*» осуществляется в соответствии с Положением об организации учебного процесса с использованием электронного обучения и дистанционных образовательных технологий в Российском государственном социальном университете.

## ЛИСТ РЕГИСТРАЦИИ ИЗМЕНЕНИЙ

№ п/п	Содержание изменения	Реквизиты документа об утверждении изменения	Дата введения изменения
1.	Утверждена и введена в действие решением Ученого совета факультета на основании Федерального государственного образовательного стандарта высшего образования по направлению подготовки 38.03.02 Менеджмент (уровень бакалавриата), утвержденным приказом Министерства науки и высшего образования Российской Федерации от 12.08.2020 г №970	Протокол заседания Ученого Совета факультета социологии № 11 от «27» мая 2021 года	01.09.2021
2.			



Министерство науки и высшего образования Российской Федерации  
Федеральное государственное бюджетное образовательное учреждение  
высшего образования  
«Российский государственный социальный университет»

УТВЕРЖДАЮ

Декан факультета управления

А.Н. Островский

27 мая 2021 г.

**РАБОЧАЯ ПРОГРАММА ДИСЦИПЛИНЫ (МОДУЛЯ)**  
**ПРОЕКТНАЯ ДЕЯТЕЛЬНОСТЬ**

**Направление подготовки**  
**«38.03.02 Менеджмент»**

**Направленность (профиль)**  
**«Управление маркетингом»**

**ОБРАЗОВАТЕЛЬНАЯ ПРОГРАММА ВЫСШЕГО ОБРАЗОВАНИЯ - ПРОГРАММА**  
**БАКАЛАВРИАТА**

**Форма обучения**  
**Очная, очно-заочная, очно-заочная с ДОТ**

Москва 2021

Рабочая программа дисциплины (модуля) «Проектная деятельность» разработана на основании федерального государственного образовательного стандарта высшего образования – *бакалавриата* по направлению подготовки 38.03.02 *Менеджмент*, утвержденного приказом Министерства науки и высшего образования Российской Федерации от 12.08.2020 № 970, учебного плана по основной профессиональной образовательной программе высшего образования - программы *бакалавриата* по направлению подготовки 38.03.02 *Менеджмент*, а также с учетом рекомендованной примерной основной образовательной программой и с учетом следующих профессиональных стандартов, сопряженных с профессиональной деятельностью выпускника:

- 08.008 «*Специалист по финансовому консультированию*»;
- 08.018 «*Специалист по управлению рисками*».

Рабочая программа дисциплины (модуля) «Проектная деятельность» разработана: Преподавателем факультета управления, Воронцовой Ириной Викторовной.

Руководитель основной профессиональной образовательной программы  
к.с.н., доцент



Т.А. ЕВСТРАТОВА

Рабочая программа дисциплины (модуля) обсуждена и утверждена на Ученом совете факультета управления

(наименование факультета)

Протокол № 11 от «27» мая 2021 года

Декан факультета  
Кандидат медицинских наук,  
доцент




А.Н. Островский

(подпись)

Рабочая программа дисциплины (модуля) рекомендована к утверждению представителями организаций-работодателей:

Акционерное общество «АНКОР»  
Заместитель генерального директора



Т. БАСКИНА

(подпись)

Закрытое акционерное общество  
«ЭКОПСИ Консалтинг»,  
Директор проектов



С.В. БАРАНОВ

(подпись)

Рабочая программа дисциплины (модуля) рецензирована и рекомендована к утверждению:

Д.э.н., профессор Финансового  
университета при Правительстве РФ



И.Ю. БЕЛЯЕВА

(подпись)

Д.с.н., профессор  
факультета управления



О.А. УРЖА

(подпись)

Согласовано  
Научная библиотека, директор



И.Г. МАЛЯР

(подпись)

## СОДЕРЖАНИЕ

РАЗДЕЛ 1. ПАСПОРТ РАБОЧЕЙ ПРОГРАММЫ ДИСЦИПЛИНЫ (МОДУЛЯ) .....	4
1.1 Цель и задачи дисциплины (модуля).....	4
1.2. Место дисциплины (модуля) в структуре основной профессиональной образовательной программы высшего образования-программы <i>бакалавриата</i> .....	4
1.3 Планируемые результаты обучения по дисциплине (модулю) в рамках планируемых результатов освоения основной профессиональной образовательной программы высшего образования – программы бакалавриата соотнесенные с установленными индикаторами достижения компетенций 4	
РАЗДЕЛ 2. СТРУКТУРА И СОДЕРЖАНИЕ ДИСЦИПЛИНЫ (МОДУЛЯ).....	5
2.1 Объем дисциплины (модуля), включая контактную работы обучающегося с педагогическими работниками и самостоятельную работу обучающегося .....	5
2.2. Учебно-тематический план дисциплины (модуля).....	7
РАЗДЕЛ 3. УЧЕБНО-МЕТОДИЧЕСКОЕ ОБЕСПЕЧЕНИЕ САМОСТОЯТЕЛЬНОЙ РАБОТЫ ОБУЧАЮЩИХСЯ ПО ДИСЦИПЛИНЕ (МОДУЛЮ) .....	19
3.1. Виды самостоятельной работы обучающихся по дисциплине (модулю).....	19
3.2 Методические указания к самостоятельной работе по дисциплине (модулю) .....	29
РАЗДЕЛ 4. ФОНД ОЦЕНОЧНЫХ СРЕДСТВ ДЛЯ ПРОВЕДЕНИЯ ПРОМЕЖУТОЧНОЙ АТТЕСТАЦИИ ОБУЧАЮЩИХСЯ ПО ДИСЦИПЛИНЕ (МОДУЛЮ) .....	82
4.1. Форма промежуточной аттестации обучающегося по дисциплине (модулю).....	82
4.2. Перечень компетенций с указанием этапов их формирования в процессе освоения образовательной программы .....	82
4.3 Описание показателей и критериев оценивания компетенций на различных этапах их формирования, описание шкал оценивания .....	83
4.4 Типовые контрольные задания или иные материалы, необходимые для оценки знаний, умений, навыков и (или) опыта деятельности, характеризующих этапы формирования компетенций в процессе освоения образовательной программы .....	85
4.5 Методические материалы, определяющие процедуры оценивания знаний, умений, навыков и (или) опыта деятельности, характеризующих этапы формирования компетенций.....	99
РАЗДЕЛ 5. УСЛОВИЯ РЕАЛИЗАЦИИ ДИСЦИПЛИНЫ (МОДУЛЯ) .....	99
5.1. Перечень основной и дополнительной учебной литературы для освоения дисциплины (модуля).....	99
5.2 Перечень ресурсов информационно-коммуникационной сети «Интернет», необходимых для освоения дисциплины (модуля) .....	100
5.3 Методические указания для обучающихся по освоению дисциплины (модуля).....	101
5.4 Информационно-технологическое обеспечение образовательного процесса по дисциплине (модулю).....	102
5.5 Материально-техническое обеспечение образовательного процесса по дисциплине (модулю) 104	
5.6 Образовательные технологии .....	104
ЛИСТ РЕГИСТРАЦИИ ИЗМЕНЕНИЙ.....	105

## **РАЗДЕЛ 1. ПАСПОРТ РАБОЧЕЙ ПРОГРАММЫ ДИСЦИПЛИНЫ (МОДУЛЯ)**

### **1.1 Цель и задачи дисциплины (модуля)**

Цель дисциплины (модуля) заключается в получении обучающимися теоретических знаний и практических навыков по проектированию научно-исследовательской работы с последующим применением их в профессиональной сфере деятельности по направлению подготовки 38.03.02 Менеджмент.

Задачи дисциплины (модуля):

1. Включить студентов в процесс научно-исследовательской работы и выработать навыки исследовательской культуры в проектировании и проведении исследования с использованием количественных и качественных методов сбора и анализа данных в процессе подготовки выпускной квалификационной работы по дисциплине Проектная деятельность
2. Познакомить студентов с прикладными работами и методическим дизайном в определенных предметных областях в соответствии с тематическим принципом организации научно-исследовательского проекта (НИП).
3. Выработать навыки научной дискуссии и презентации исследовательских результатов с помощью обсуждения собственных проектов студентов в ходе их реализации

### **1.2. Место дисциплины (модуля) в структуре основной профессиональной образовательной программы высшего образования- программы бакалавриата**

Дисциплина (модуль) «*Проектная деятельность*» реализуется в *обязательной* части основной образовательной программы по направлению подготовки 38.03.02 «*Менеджмент*» очной, очно-заочной формам обучения и очно-заочной с ДОТ.

Изучение дисциплины (модуля) «*Проектная деятельность*» базируется на знаниях и умениях, полученных обучающимися ранее в ходе подготовки к поступлению на специальность «Менеджмент».

Перечень последующих дисциплин (модулей), для которых необходимы знания, умения и навыки, формируемые данной дисциплиной (модулем):

- Исследование систем управления  
(наименование последующей дисциплины (модуля))
- Социальное проектирование в системе управления  
(наименование последующей дисциплины (модуля))
- Технологическая практика  
(наименование последующей дисциплины (модуля))
- Преддипломная практика  
(наименование последующей дисциплины (модуля))

### **1.3 Планируемые результаты обучения по дисциплине (модулю) в рамках планируемых результатов освоения основной профессиональной образовательной программы высшего образования – программы бакалавриата соотнесенные с установленными индикаторами достижения компетенций**

Процесс освоения дисциплины (модуля) направлен на формирование у обучающихся следующих универсальных компетенций: УК-2, УК-3, в соответствии с основной профессиональной образовательной программой высшего образования – программой бакалавриата по направлению подготовки 38.03.02 «*Менеджмент*».

В результате освоения дисциплины (модуля) обучающийся должен демонстрировать следующие результаты:

Категория компетенций	Код компетенции	Формулировка компетенции	Код и наименование индикатора достижения компетенции	Результаты обучения
Универсальная	УК-2	Способен определять круг задач в рамках поставленной цели и выбирать оптимальные способы их решения, исходя из действующих правовых норм, имеющихся ресурсов и ограничений	<p>УК-2.1. Формулирует в рамках поставленной цели проекта совокупность задач, обеспечивающих ее достижение</p> <p>УК-2.2. Предлагает способы решения поставленных задач; выбирает оптимальный способ решения задач, учитывая действующие правовые нормы, имеющиеся условия, ресурсы и ограничения</p> <p>УК-2.3. Выполняет задачи в зоне своей ответственности в соответствии с запланированными результатами и точками контроля, при необходимости корректирует способы решения задач</p>	<i>Знать: методы анализа информации, основы системного подхода</i>
				<i>Уметь: осуществлять поиск, интерпретацию и анализ информации, требуемой для решения поставленной задачи</i>
				<i>Владеть: способностью применять системный подход для решения поставленных задач, определяет и оценивает последствия возможных решений задачи</i>
Универсальная	УК-3	Способен осуществлять социальное взаимодействие и реализовывать свою роль в команде	<p>УК-3.1. Определяет свою роль в социальном взаимодействии и командной работе, исходя из стратегии сотрудничества для достижения поставленной цели;</p> <p>УК-3.2. При реализации своей роли в социальном взаимодействии и командной работе учитывает особенности поведения и интересы других участников;</p> <p>УК-3.3. Соблюдает нормы и установленные правила командной работы; несет личную ответственность за результат</p>	<i>Знать: основные социальные, этнические, конфессиональные и культурные различия</i>
				<i>Уметь: планировать и организовывать деятельность в коллективе толерантно воспринимая социальные, этнические, конфессиональные и культурные различия</i>
				<i>Владеть: навыками работы в коллективе толерантно воспринимая социальные, этнические, конфессиональные и культурные различия</i>

## РАЗДЕЛ 2. СТРУКТУРА И СОДЕРЖАНИЕ ДИСЦИПЛИНЫ (МОДУЛЯ)

### 2.1 Объем дисциплины (модуля), включая контактную работу обучающегося с педагогическими работниками и самостоятельную работу обучающегося

Общая трудоемкость дисциплины (модуля), изучаемой в 1-7 семестре, составляет 16 зачетных единиц. По дисциплине (модулю) предусмотрен зачет.

### Очная форма обучения

Вид учебной работы	Всего часов	Семестры						
		1	2	3	4	5	6	7
<b>Контактная работа обучающихся с педагогическими работниками (по видам учебных занятий) (всего):</b>	<b>288</b>	72	36	36	36	36	36	36
Учебные занятия лекционного типа	-	-	-	-	-	-	-	-
Практические занятия	4	4	-	-	-	-	-	-
Лабораторные занятия	-	-	-	-	-	-	-	-
<b>Иная контактная работа</b>	<b>284</b>	68	36	36	36	36	36	36
Иная контактная работа. Практическая подготовка	288	72	36	36	36	36	36	36
<b>Самостоятельная работа обучающихся, всего</b>	<b>225</b>	63	27	27	27	27	27	27
<b>Контроль промежуточной аттестации (час)</b>	<b>63</b>	<b>9</b>	<b>9</b>	<b>9</b>	<b>9</b>	<b>9</b>	<b>9</b>	<b>9</b>
<b>ОБЪЕМ ДИСЦИПЛИНЫ (МОДУЛЯ) В ЧАСАХ</b>	<b>576</b>	<b>144</b>	<b>72</b>	<b>72</b>	<b>72</b>	<b>72</b>	<b>72</b>	<b>72</b>

### Очно-заочная форма обучения

Вид учебной работы	Всего часов	Семестры							
		1	2	3	4	5	6	7	8
<b>Контактная работа обучающихся с педагогическими работниками (по видам учебных занятий) (всего):</b>	<b>192</b>	24	24	24	24	24	24	24	24
Учебные занятия лекционного типа	-	-	-	-	-	-	-	-	-
Практические занятия	4	4	-	-	-	-	-	-	-
Лабораторные занятия	-	-	-	-	-	-	-	-	-
<b>Иная контактная работа</b>	<b>188</b>	20	24	24	24	24	24	24	24
Иная контактная работа. Практическая подготовка	192	24	24	24	24	24	24	24	24
<b>Самостоятельная работа обучающихся, всего</b>	<b>312</b>	39	39	39	39	39	39	39	39
<b>Контроль промежуточной аттестации (час)</b>	<b>72</b>	<b>9</b>	<b>9</b>	<b>9</b>	<b>9</b>	<b>9</b>	<b>9</b>	<b>9</b>	<b>9</b>
<b>ОБЪЕМ ДИСЦИПЛИНЫ (МОДУЛЯ) В ЧАСАХ</b>	<b>576</b>	<b>72</b>	<b>72</b>	<b>72</b>	<b>72</b>	<b>72</b>	<b>72</b>	<b>72</b>	<b>72</b>



## Очно-заочная форма обучения с применением ДОТ

Вид учебной работы	Всего часов	Семестры							
		1	2	3	4	5	6	7	8
<b>Контактная работа обучающихся с педагогическими работниками (по видам учебных занятий) (всего):</b>	192	24	24	24	24	24	24	24	24
Учебные занятия лекционного типа	-	-	-	-	-	-	-	-	-
Практические занятия	4	4	-	-	-	-	-	-	-
Лабораторные занятия	-	-	-	-	-	-	-	-	-
Иная контактная работа	188	20	24	24	24	24	24	24	24
Иная контактная работа. Практическая подготовка	192	24	24	24	24	24	24	24	24
<b>Самостоятельная работа обучающихся, всего</b>	312	39	39	39	39	39	39	39	39
<b>Контроль промежуточной аттестации (час)</b>	<b>72</b>	<b>9</b>	<b>9</b>	<b>9</b>	<b>9</b>	<b>9</b>	<b>9</b>	<b>9</b>	<b>9</b>
<b>ОБЪЕМ ДИСЦИПЛИНЫ (МОДУЛЯ) В ЧАСАХ</b>	<b>576</b>	<b>72</b>	<b>72</b>	<b>72</b>	<b>72</b>	<b>72</b>	<b>72</b>	<b>72</b>	<b>72</b>

### 2.2. Учебно-тематический план дисциплины (модуля)

#### Очной формы обучения

Раздел, тема	Виды учебной работы, академических часов							
	Всего	Самостоятельная работа	Контактная работа обучающихся с педагогическими работниками					
			Всего	Лекционные занятия	Семинарские занятия	Лабораторные занятия	Иная контактная работа	
							Всего	Практич.
<b>Модуль 1 (семестр 1)</b>								
Раздел 1.1. Теоретико-методологические подходы к изучению проектной деятельности	36	15	18	-	-	-	18	1

Раздел 1.2. Технологии организации проектной деятельности	36	16	18	-	2	-	18	1
Раздел 1.3. Особенности социальных проектов и программ исследования	36	16	18	-	-	-	18	1
Раздел 1.3. Методология оценки и анализа проблемных ситуаций проектирования	36	16	18	-	2	-	18	1
Контроль промежуточной аттестации (час)	9							
<b>Общий объем, часов</b>	<b>144</b>	<b>63</b>	<b>72</b>	<b>-</b>	<b>4</b>	<b>-</b>	<b>72</b>	<b>4</b>
<b>Форма промежуточной аттестации</b>	<b>Зачет</b>							
<b>Модуль 2 (семестр 2)</b>								
Раздел 2.1. Планирование и организация исследовательской деятельности в проекте	36	13	18	-	-	-	18	18
Раздел 2.2. Содержательная модель проекта	36	14	18	-	-	-	18	18
Контроль промежуточной аттестации (час)	9							
<b>Общий объем, часов</b>	<b>72</b>	<b>27</b>	<b>36</b>	<b>-</b>	<b>-</b>	<b>-</b>	<b>36</b>	<b>36</b>
<b>Форма промежуточной аттестации</b>	<b>Зачет</b>							
<b>Модуль 3 (семестр 3)</b>								
Раздел 3.1. Концептуальная и	36	13	18	-	-	-	18	18

операциональная модель проектного исследования								
Раздел 3.2. Эмпирическая и операциональная модель проектного исследования	36	14	18	-	-	-	18	18
Контроль промежуточной аттестации (час)	9							
<b>Общий объем, часов</b>	<b>72</b>	<b>27</b>	<b>36</b>	<b>-</b>	<b>-</b>	<b>-</b>	<b>36</b>	<b>36</b>
<b>Форма промежуточной аттестации</b>	<b>Зачет</b>							
<b>Модуль 4 (семестр 4)</b>								
Раздел 4.1. Методика и логика социологического исследования	36	13	18	-	-	-	18	18
Раздел 4.2. Инструментарий сбора информации для проекта	36	14	18	-	-	-	18	18
Контроль промежуточной аттестации (час)	9							
<b>Общий объем, часов</b>	<b>72</b>	<b>27</b>	<b>36</b>	<b>-</b>	<b>-</b>	<b>-</b>	<b>36</b>	<b>36</b>
<b>Форма промежуточной аттестации</b>	<b>Зачет</b>							
<b>Модуль 5 (семестр 5)</b>								
Раздел 5.1. Формирование непосредственного объекта наблюдения (выборки)	36	13	18	-	-	-	18	18

исследовательского проекта								
Раздел 5.2. Организация сбора первичной информации	36	14	18	-	-	-	18	18
Контроль промежуточной аттестации (час)	9							
<b>Общий объем, часов</b>	<b>72</b>	<b>27</b>	<b>36</b>	<b>-</b>	<b>-</b>	<b>-</b>	<b>36</b>	<b>36</b>
<b>Форма промежуточной аттестации</b>	<b>Зачет</b>							
<b>Модуль 6 (семестр 6)</b>								
Раздел 6.1. Обработка первичной информации	36	13	18	-	-	-	18	18
Раздел 6.2. Процедуры анализа информации	36	14	18	-	-	-	18	18
Контроль промежуточной аттестации (час)	9							
<b>Общий объем, часов</b>	<b>72</b>	<b>27</b>	<b>36</b>	<b>-</b>	<b>-</b>	<b>-</b>	<b>36</b>	<b>36</b>
<b>Форма промежуточной аттестации</b>	<b>Зачет</b>							
<b>Модуль 7 (семестр 7)</b>								
Раздел 7.1. Научная интерпретация эмпирических данных проекта	36	13	18	-	-	-	18	18
Раздел 7.2. Разработка практических рекомендаций по	36	14	18	-	-	-	18	18

результатам проектного исследования								
Контроль промежуточной аттестации (час)	9							
<b>Общий объем, часов</b>	<b>72</b>	<b>27</b>	<b>36</b>	<b>-</b>	<b>-</b>	<b>-</b>	<b>36</b>	<b>36</b>
<b>Форма промежуточной аттестации</b>	<b>Зачет</b>							
<b>Общий объем часов по дисциплине</b>	<b>576</b>	<b>225</b>	<b>288</b>	<b>-</b>	<b>-</b>	<b>4</b>	<b>288</b>	<b>220</b>

*Очно-заочной формы обучения*

Раздел, тема	Виды учебной работы, академических часов							
	Всего	Самостоятельная работа	Контактная работа обучающихся с педагогическими работниками					
			Всего	Лекционные занятия	Семинарские занятия	Лабораторные занятия	Иная контактная работа	
							Всего	Практич.
<b>Модуль 1 (семестр 1)</b>								
Раздел 1.1. Теоретико-методологические подходы к изучению проектной деятельности	36	20	12	-	2	-	12	12
Раздел 1.2. Технологии организации проектной деятельности	36	19	12	-	2	-	12	12
Контроль промежуточной аттестации (час)	9							
<b>Общий объем, часов</b>	<b>72</b>	<b>39</b>	<b>24</b>	<b>-</b>	<b>4</b>	<b>-</b>	<b>24</b>	<b>24</b>

<b>Форма промежуточной аттестации</b>	<b>Зачет</b>							
<b>Модуль 2 (семестр 2)</b>								
Раздел 2.1. Особенности социальных проектов и программ исследования	36	20	12	-	-	-	12	12
Раздел 2.2. Методология оценки и анализа проблемных ситуаций проектирования	36	19	12	-	-	-	12	12
Контроль промежуточной аттестации (час)	9							
<b>Общий объем, часов</b>	<b>72</b>	<b>39</b>	<b>24</b>	<b>-</b>	<b>-</b>	<b>-</b>	<b>24</b>	<b>24</b>
<b>Форма промежуточной аттестации</b>	<b>Зачет</b>							
<b>Модуль 3 (семестр 3)</b>								
Раздел 3.1. Планирование и организация исследовательской деятельности в проекте	36	20	12	-	-	-	12	12
Раздел 3.2. Содержательная модель проекта	36	19	12	-	-	-	12	12
Контроль промежуточной аттестации (час)	9							
<b>Общий объем, часов</b>	<b>72</b>	<b>39</b>	<b>24</b>	<b>-</b>	<b>-</b>	<b>-</b>	<b>24</b>	<b>24</b>
<b>Форма промежуточной аттестации</b>	<b>Зачет</b>							
<b>Модуль 4 (семестр 4)</b>								
Раздел 4.1. Концептуальная и операциональная модель проектного исследования	36	20	12	-	-	-	12	12

Раздел 4.2. Эмпирическая и операциональная модель проектного исследования	36	19	12	-	-	-	12	12
Контроль промежуточной аттестации (час)	9							
<b>Общий объем, часов</b>	<b>72</b>	<b>39</b>	<b>24</b>	<b>-</b>	<b>-</b>	<b>-</b>	<b>24</b>	<b>24</b>
<b>Форма промежуточной аттестации</b>	<b>Зачет</b>							
<b>Модуль 5 (семестр 5)</b>								
Раздел 5.1. Методика и логика социологического исследования	36	20	12	-	-	-	12	12
Раздел 5.2. Инструментарий сбора информации для проекта	36	19	12	-	-	-	12	12
Контроль промежуточной аттестации (час)	9							
<b>Общий объем, часов</b>	<b>72</b>	<b>39</b>	<b>24</b>	<b>-</b>	<b>-</b>	<b>-</b>	<b>24</b>	<b>24</b>
<b>Форма промежуточной аттестации</b>	<b>Зачет</b>							
<b>Модуль 6 (семестр 6)</b>								
Раздел 6.1. Формирование непосредственного объекта наблюдения (выборки) исследовательского проекта	36	20	12	-	-	-	12	12

Раздел 6.2. Организация сбора первичной информации	36	19	12	-	-	-	12	12
Контроль промежуточной аттестации (час)	9							
<b>Общий объем, часов</b>	<b>72</b>	<b>39</b>	<b>24</b>	<b>-</b>	<b>-</b>	<b>-</b>	<b>24</b>	<b>24</b>
<b>Форма промежуточной аттестации</b>	<b>Зачет</b>							
<b>Модуль 7 (семестр 7)</b>								
Раздел 7.1. Обработка первичной информации	36	20	12	-	-	-	12	12
Раздел 7.2. Процедуры анализа информации	36	19	12	-	-	-	12	12
Контроль промежуточной аттестации (час)	9							
<b>Общий объем, часов</b>	<b>72</b>	<b>39</b>	<b>24</b>	<b>-</b>	<b>-</b>	<b>-</b>	<b>24</b>	<b>24</b>
<b>Форма промежуточной аттестации</b>	<b>Зачет</b>							
<b>Модуль 8 (семестр 8)</b>								
Раздел 8.1. Научная интерпретация эмпирических данных проекта	36	20	12	-	-	-	12	12
Раздел 8.2. Разработка практических рекомендаций по результатам проектного исследования	36	19	12	-	-	-	12	12



Контроль промежуточной аттестации (час)	9							
<b>Общий объем, часов</b>	<b>72</b>	<b>39</b>	<b>24</b>	<b>-</b>	<b>-</b>	<b>-</b>	<b>24</b>	<b>24</b>
<b>Форма промежуточной аттестации</b>	<b>Зачет</b>							
<b>Общий объем часов по дисциплине</b>	<b>576</b>	<b>312</b>	<b>192</b>	<b>-</b>	<b>-</b>	<b>4</b>	<b>192</b>	<b>192</b>

*Очно-заочной формы обучения с применением ДОТ*

Раздел, тема	Виды учебной работы, академических часов							
	Всего	Самостоятельная работа	Контактная работа обучающихся с педагогическими работниками					
			Всего	Лекционные занятия	Семинарские занятия	Лабораторные занятия	Иная контактная работа	
							Всего	Практич.
<b>Модуль 1 (семестр 1)</b>								
Раздел 1.1. Теоретико-методологические подходы к изучению проектной деятельности	36	20	12	-	2	-	12	12
Раздел 1.2. Технологии организации проектной деятельности	36	19	12	-	2	-	12	12
Контроль промежуточной аттестации (час)	9							
<b>Общий объем, часов</b>	<b>72</b>	<b>39</b>	<b>24</b>	<b>-</b>	<b>4</b>	<b>-</b>	<b>24</b>	<b>24</b>

<b>Форма промежуточной аттестации</b>	<b>Зачет</b>							
<b>Модуль 2 (семестр 2)</b>								
Раздел 2.1. Особенности социальных проектов и программ исследования	36	20	12	-	-	-	12	12
Раздел 2.2. Методология оценки и анализа проблемных ситуаций проектирования	36	19	12	-	-	-	12	12
Контроль промежуточной аттестации (час)	9							
<b>Общий объем, часов</b>	<b>72</b>	<b>39</b>	<b>24</b>	<b>-</b>	<b>-</b>	<b>-</b>	<b>24</b>	<b>24</b>
<b>Форма промежуточной аттестации</b>	<b>Зачет</b>							
<b>Модуль 3 (семестр 3)</b>								
Раздел 3.1. Планирование и организация исследовательской деятельности в проекте	36	20	12	-	-	-	12	12
Раздел 3.2. Содержательная модель проекта	36	19	12	-	-	-	12	12
Контроль промежуточной аттестации (час)	9							
<b>Общий объем, часов</b>	<b>72</b>	<b>39</b>	<b>24</b>	<b>-</b>	<b>-</b>	<b>-</b>	<b>24</b>	<b>24</b>
<b>Форма промежуточной аттестации</b>	<b>Зачет</b>							
<b>Модуль 4 (семестр 4)</b>								
Раздел 4.1. Концептуальная и операциональная модель проектного исследования	36	20	12	-	-	-	12	12

Раздел 4.2. Эмпирическая и операциональная модель проектного исследования	36	19	12	-	-	-	12	12
Контроль промежуточной аттестации (час)	9							
<b>Общий объем, часов</b>	<b>72</b>	<b>39</b>	<b>24</b>	<b>-</b>	<b>-</b>	<b>-</b>	<b>24</b>	<b>24</b>
<b>Форма промежуточной аттестации</b>	<b>Зачет</b>							
<b>Модуль 5 (семестр 5)</b>								
Раздел 5.1. Методика и логика социологического исследования	36	20	12	-	-	-	12	12
Раздел 5.2. Инструментарий сбора информации для проекта	36	19	12	-	-	-	12	12
Контроль промежуточной аттестации (час)	9							
<b>Общий объем, часов</b>	<b>72</b>	<b>39</b>	<b>24</b>	<b>-</b>	<b>-</b>	<b>-</b>	<b>24</b>	<b>24</b>
<b>Форма промежуточной аттестации</b>	<b>Зачет</b>							
<b>Модуль 6 (семестр 6)</b>								
Раздел 6.1. Формирование непосредственного объекта наблюдения (выборки) исследовательского проекта	36	20	12	-	-	-	12	12

Раздел 6.2. Организация сбора первичной информации	36	19	12	-	-	-	12	12
Контроль промежуточной аттестации (час)	9							
<b>Общий объем, часов</b>	<b>72</b>	<b>39</b>	<b>24</b>	<b>-</b>	<b>-</b>	<b>-</b>	<b>24</b>	<b>24</b>
<b>Форма промежуточной аттестации</b>	<b>Зачет</b>							
<b>Модуль 7 (семестр 7)</b>								
Раздел 7.1. Обработка первичной информации	36	20	12	-	-	-	12	12
Раздел 7.2. Процедуры анализа информации	36	19	12	-	-	-	12	12
Контроль промежуточной аттестации (час)	9							
<b>Общий объем, часов</b>	<b>72</b>	<b>39</b>	<b>24</b>	<b>-</b>	<b>-</b>	<b>-</b>	<b>24</b>	<b>24</b>
<b>Форма промежуточной аттестации</b>	<b>Зачет</b>							
<b>Модуль 8 (семестр 8)</b>								
Раздел 8.1. Научная интерпретация эмпирических данных проекта	36	20	12	-	-	-	12	12
Раздел 8.2. Разработка практических рекомендаций по результатам проектного исследования	36	19	12	-	-	-	12	12

Контроль промежуточной аттестации (час)	9							
<b>Общий объем, часов</b>	<b>72</b>	<b>39</b>	<b>24</b>	<b>-</b>	<b>-</b>	<b>-</b>	<b>24</b>	<b>24</b>
<b>Форма промежуточной аттестации</b>	<b>Зачет</b>							
<b>Общий объем часов по дисциплине</b>	<b>576</b>	<b>312</b>	<b>192</b>	<b>-</b>	<b>-</b>	<b>4</b>	<b>192</b>	<b>192</b>

### РАЗДЕЛ 3. УЧЕБНО-МЕТОДИЧЕСКОЕ ОБЕСПЕЧЕНИЕ САМОСТОЯТЕЛЬНОЙ РАБОТЫ ОБУЧАЮЩИХСЯ ПО ДИСЦИПЛИНЕ (МОДУЛЮ)

#### 3.1. Виды самостоятельной работы обучающихся по дисциплине (модулю)

##### *Очной формы обучения*

Раздел, тема	Всего	Виды самостоятельной работы обучающихся					
		Академическая	Форма академической активности	Выполнение практ. заданий, час	Форма практического задания	Рубежный текущий контроль, час	Форма рубежного текущего контроля
<b>Модуль 1 (семестр 1)</b>							
Раздел 1.1. Теоретико-методологические подходы к изучению проектной деятельности социолога	15	6	Подготовка к практическим занятиям, самостоятельное изучение раздела в ЭИОС	7	Реферат, кейс-задание	2	Контрольная работа
Раздел 1.2. Технологии организации проектной деятельности	16	7	Подготовка к практическим занятиям, самостоятельное изучение раздела в ЭИОС	7	Реферат, кейс-задание	2	Контрольная работа

Раздел 1.3. Особенности социальных проектов и программ исследования	16	7	Подготовка к практическим занятиям, самостоятельн ое изучение раздела в ЭИОС	7	Реферат, кейс- задание	2	
Раздел 1.3. Методология оценки и анализа проблемных ситуаций проектирования	16	7	Подготовка к практическим занятиям, самостоятельн ое изучение раздела в ЭИОС	7	Реферат, кейс- задание	2	
<b>Объем по семестру, часов</b>	<b>63</b>	<b>27</b>		<b>28</b>		<b>8</b>	
<b>Модуль 2 (семестр 2)</b>							
Раздел 2.1. Планирование и организация исследовательской деятельности в проекте	13	6	Подготовка к практическим занятиям, самостоятельн ое изучение раздела в ЭИОС	6	Реферат, кейс- задание	2	Контроль ная работа
Раздел 2.2. Содержательная модель проекта	14	6	Подготовка к практическим занятиям, самостоятельн ое изучение раздела в ЭИОС	5	Реферат, кейс- задание	2	Контроль ная работа
<b>Объем по семестру, часов</b>	<b>27</b>	<b>12</b>		<b>11</b>		<b>4</b>	
<b>Модуль 3 (семестр 3)</b>							
Раздел 3.1. Концептуальная и операциональная модель проектного исследования	13	6	Подготовка к практическим занятиям, самостоятельн ое изучение раздела в ЭИОС	6	Реферат, кейс- задание	2	Контроль ная работа
Раздел 3.2. Эмпирическая и операциональная модель проектного исследования	14	6	Подготовка к практическим занятиям, самостоятельн ое изучение раздела в ЭИОС	5	Реферат, кейс- задание	2	Контроль ная работа

<b>Объем по семестру, часов</b>	<b>27</b>	<b>12</b>		<b>11</b>		<b>4</b>	
<b>Модуль 4 (семестр 4)</b>							
Раздел 4.1. Методика и логика социологического исследования	13	6	Подготовка к практическим занятиям, самостоятельное изучение раздела в ЭИОС	5	Реферат, кейс-задание	2	Контрольная работа
Раздел 4.2. Инструментарий сбора информации для проекта	14	6	Подготовка к практическим занятиям, самостоятельное изучение раздела в ЭИОС	6	Реферат, кейс-задание	2	Контрольная работа
<b>Объем по семестру, часов</b>	<b>27</b>	<b>12</b>		<b>11</b>		<b>4</b>	
<b>Модуль 5 (семестр 5)</b>							
Раздел 5.1. Формирование непосредственного объекта наблюдения (выборки) исследовательского проекта	13	6	Подготовка к лекционным и практическим занятиям, самостоятельное изучение раздела в ЭИОС	5	Реферат, кейс-задание	2	Контрольная работа
Раздел 5.2. Организация сбора первичной информации	14	6	Подготовка к лекционным и практическим занятиям, самостоятельное изучение раздела в ЭИОС	6	Реферат, кейс-задание	2	Контрольная работа
<b>Объем по семестру, часов</b>	<b>27</b>	<b>12</b>		<b>11</b>		<b>4</b>	
<b>Модуль 6 (семестр 6)</b>							
Раздел 6.1. Обработка первичной информации	13	6	Подготовка к лекционным и практическим занятиям, самостоятельное изучение раздела в ЭИОС	5	Реферат, кейс-задание	2	Контрольная работа

Раздел 6.2. Процедуры анализа информации	14	6	Подготовка к лекционным и практическим занятиям, самостоятельн ое изучение раздела в ЭИОС	6	Реферат, кейс- задание	2	Контроль ная работа
<b>Объем по семестру, часов</b>	<b>27</b>	<b>12</b>		<b>11</b>		<b>4</b>	
<b>Модуль 7 (семестр 7)</b>							
Раздел 7.1. Научная интерпретация эмпирических данных проекта	13	6	Подготовка к практическим занятиям, самостоятельн ое изучение раздела в ЭИОС	5	Реферат, кейс- задание	2	Контроль ная работа
Раздел 7.2. Разработка практических рекомендаций по результатам проектного исследования	14	6	Подготовка к практическим занятиям, самостоятельн ое изучение раздела в ЭИОС	6	Реферат, кейс- задание	2	Контроль ная работа
<b>Объем по семестру, часов</b>	<b>27</b>	<b>12</b>		<b>11</b>		<b>4</b>	
<b>Общий объем, часов</b>	<b>225</b>	<b>99</b>		<b>94</b>		<b>32</b>	

**Очно-заочной формы обучения**

Раздел, тема	Всего	Виды самостоятельной работы обучающихся					
		Академическая	Форма академической активности	Выполнение практ. заданий, час	Форма практического задания	Рубежный текущий контроль, час	Форма рубежного текущего контроля
<b>Модуль 1 (семестр 1)</b>							



Раздел 1.1. Теоретико-методологические подходы к изучению проектной деятельности	19	8	Подготовка к практическим занятиям, самостоятельное изучение раздела в ЭИОС	9	Реферат, кейс-задание	2	Контрольная работа
Раздел 1.2. Технологии организации проектной деятельности	20	9	Подготовка к практическим занятиям, самостоятельное изучение раздела в ЭИОС	9	Реферат, кейс-задание	2	Контрольная работа
<b>Объем по семестру, часов</b>	<b>39</b>	<b>17</b>		<b>18</b>		<b>4</b>	
<b>Модуль 2 (семестр 2)</b>							
Раздел 2.1. Особенности социальных проектов и программ исследования	19	8	Подготовка к практическим занятиям, самостоятельное изучение раздела в ЭИОС	9	Реферат, кейс-задание	2	Контрольная работа
Раздел 2.2. Методология оценки и анализа проблемных ситуаций проектирования	20	9	Подготовка к практическим занятиям, самостоятельное изучение раздела в ЭИОС	9	Реферат, кейс-задание	2	Контрольная работа
<b>Объем по семестру, часов</b>	<b>39</b>	<b>17</b>		<b>18</b>		<b>4</b>	
<b>Модуль 3 (семестр 3)</b>							
Раздел 3.1. Планирование и организация исследовательской деятельности в проекте	19	8	Подготовка к практическим занятиям, самостоятельное изучение раздела в ЭИОС	9	Реферат, кейс-задание	2	Контрольная работа
Раздел 3.2. Содержательная модель проекта	20	9	Подготовка к практическим занятиям, самостоятельное изучение раздела в ЭИОС	9	Реферат, кейс-задание	2	Контрольная работа
<b>Объем по семестру, часов</b>	<b>39</b>	<b>17</b>		<b>18</b>		<b>4</b>	

Модуль 4 (семестр 4)							
Раздел 4.1. Концептуальная и операциональная модель проектного исследования	19	8	Подготовка к практическим занятиям, самостоятельное изучение раздела в ЭИОС	9	Реферат, кейс-задание	2	Контрольная работа
Раздел 4.2. Эмпирическая и операциональная модель проектного исследования	20	9	Подготовка к практическим занятиям, самостоятельное изучение раздела в ЭИОС	9	Реферат, кейс-задание	2	Контрольная работа
<b>Объем по семестру, часов</b>	<b>39</b>	<b>17</b>		<b>18</b>		<b>4</b>	
Модуль 5 (семестр 5)							
Раздел 5.1. Методика и логика социологического исследования	19	8	Подготовка к практическим занятиям, самостоятельное изучение раздела в ЭИОС	9	Реферат, кейс-задание	2	Контрольная работа
Раздел 5.2. Инструментарий сбора информации для проекта	20	9	Подготовка к практическим занятиям, самостоятельное изучение раздела в ЭИОС	9	Реферат, кейс-задание	2	Контрольная работа
<b>Объем по семестру, часов</b>	<b>39</b>	<b>17</b>		<b>18</b>		<b>4</b>	
Модуль 6 (семестр 6)							
Раздел 6.1. Формирование непосредственного объекта наблюдения (выборки) исследовательского проекта	19	8	Подготовка к практическим занятиям, самостоятельное изучение раздела в ЭИОС	9	Реферат, кейс-задание	2	Контрольная работа
Раздел 6.2. Организация	20	9	Подготовка к практическим занятиям, самостоятельное изучение	9	Реферат, кейс-задание	2	Контрольная работа

сбора первичной информации			раздела в ЭИОС				
<b>Объем по семестру, часов</b>	<b>39</b>	<b>17</b>		<b>18</b>		<b>4</b>	
<b>Модуль 7 (семестр 7)</b>							
Раздел 7.1. Обработка первичной информации	19	8	Подготовка к практическим занятиям, самостоятельное изучение раздела в ЭИОС	9	Реферат, кейс-задание	2	Контрольная работа
Раздел 7.2. Процедуры анализа информации	20	9	Подготовка к практическим занятиям, самостоятельное изучение раздела в ЭИОС	9	Реферат, кейс-задание	2	Контрольная работа
<b>Объем по семестру, часов</b>	<b>39</b>	<b>17</b>		<b>18</b>		<b>4</b>	
<b>Модуль 8 (семестр 8)</b>							
Раздел 8.1. Научная интерпретация эмпирических данных проекта	19	8	Подготовка к практическим занятиям, самостоятельное изучение раздела в ЭИОС	9	Реферат, кейс-задание	2	Контрольная работа
Раздел 8.2. Разработка практических рекомендаций по результатам проектного исследования	20	9	Подготовка к практическим занятиям, самостоятельное изучение раздела в ЭИОС	9	Реферат, кейс-задание	2	Контрольная работа
<b>Объем по семестру, часов</b>	<b>39</b>	<b>17</b>		<b>18</b>		<b>4</b>	
<b>Общий объем, часов</b>	<b>312</b>	<b>136</b>		<b>144</b>		<b>32</b>	

**Очно-заочной формы обучения с применением ДОТ**

Раздел, тема	Всего	Виды самостоятельной работы обучающихся					
		Академическая	Форма академической активности	Выполнение практ. заданий, час	Форма практического задания	Рубежный текущий контроль, час	Форма рубежного текущего контроля
<b>Модуль 1 (семестр 1)</b>							
Раздел 1.1. Теоретико-методологические подходы к изучению проектной деятельности	19	8	Подготовка к практическим занятиям, самостоятельное изучение раздела в ЭИОС	9	Реферат, кейс-задание	2	Контроль ная работа
Раздел 1.2. Технологии организации проектной деятельности	20	9	Подготовка к практическим занятиям, самостоятельное изучение раздела в ЭИОС	9	Реферат, кейс-задание	2	Контроль ная работа
<b>Объем по семестру, часов</b>	<b>39</b>	<b>17</b>		<b>18</b>		<b>4</b>	
<b>Модуль 2 (семестр 2)</b>							
Раздел 2.1. Особенности социальных проектов и программ исследования	19	8	Подготовка к практическим занятиям, самостоятельное изучение раздела в ЭИОС	9	Реферат, кейс-задание	2	Контроль ная работа
Раздел 2.2. Методология оценки и анализа проблемных ситуаций проектирования	20	9	Подготовка к практическим занятиям, самостоятельное изучение раздела в ЭИОС	9	Реферат, кейс-задание	2	Контроль ная работа
<b>Объем по семестру, часов</b>	<b>39</b>	<b>17</b>		<b>18</b>		<b>4</b>	
<b>Модуль 3 (семестр 3)</b>							

Раздел 3.1. Планирование и организация исследовательской деятельности в проекте	19	8	Подготовка к практическим занятиям, самостоятельн ое изучение раздела в ЭИОС	9	Реферат, кейс- задание	2	Контроль ная работа
Раздел 3.2. Содержательная модель проекта	20	9	Подготовка к практическим занятиям, самостоятельн ое изучение раздела в ЭИОС	9	Реферат, кейс- задание	2	Контроль ная работа
<b>Объем по семестру, часов</b>	<b>39</b>	<b>17</b>		<b>18</b>		<b>4</b>	
<b>Модуль 4 (семестр 4)</b>							
Раздел 4.1. Концептуальная и операциональная модель проектного исследования	19	8	Подготовка к практическим занятиям, самостоятельн ое изучение раздела в ЭИОС	9	Реферат, кейс- задание	2	Контроль ная работа
Раздел 4.2. Эмпирическая и операциональная модель проектного исследования	20	9	Подготовка к практическим занятиям, самостоятельн ое изучение раздела в ЭИОС	9	Реферат, кейс- задание	2	Контроль ная работа
<b>Объем по семестру, часов</b>	<b>39</b>	<b>17</b>		<b>18</b>		<b>4</b>	
<b>Модуль 5 (семестр 5)</b>							
Раздел 5.1. Методика и логика социологического исследования	19	8	Подготовка к практическим занятиям, самостоятельн ое изучение раздела в ЭИОС	9	Реферат, кейс- задание	2	Контроль ная работа
Раздел 5.2. Инструментарий сбора информации для проекта	20	9	Подготовка к практическим занятиям, самостоятельн ое изучение раздела в ЭИОС	9	Реферат, кейс- задание	2	Контроль ная работа

<b>Объем по семестру, часов</b>	<b>39</b>	<b>17</b>		<b>18</b>		<b>4</b>	
<b>Модуль 6 (семестр 6)</b>							
Раздел 6.1. Формирование непосредственно о объекта наблюдения (выборки) исследовательского проекта	19	8	Подготовка к практическим занятиям, самостоятельное изучение раздела в ЭИОС	9	Реферат, кейс-задание	2	Контрольная работа
Раздел 6.2. Организация сбора первичной информации	20	9	Подготовка к практическим занятиям, самостоятельное изучение раздела в ЭИОС	9	Реферат, кейс-задание	2	Контрольная работа
<b>Объем по семестру, часов</b>	<b>39</b>	<b>17</b>		<b>18</b>		<b>4</b>	
<b>Модуль 7 (семестр 7)</b>							
Раздел 7.1. Обработка первичной информации	19	8	Подготовка к практическим занятиям, самостоятельное изучение раздела в ЭИОС	9	Реферат, кейс-задание	2	Контрольная работа
Раздел 7.2. Процедуры анализа информации	20	9	Подготовка к практическим занятиям, самостоятельное изучение раздела в ЭИОС	9	Реферат, кейс-задание	2	Контрольная работа
<b>Объем по семестру, часов</b>	<b>39</b>	<b>17</b>		<b>18</b>		<b>4</b>	
<b>Модуль 8 (семестр 8)</b>							
Раздел 8.1. Научная интерпретация	19	8	Подготовка к практическим занятиям, самостоятельное изучение	9	Реферат, кейс-задание	2	Контрольная работа

эмпирических данных проекта			раздела в ЭИОС				
Раздел 8.2. Разработка практических рекомендаций по результатам проектного исследования	20	9	Подготовка к практическим занятиям, самостоятельное изучение раздела в ЭИОС	9	Реферат, кейс-задание	2	Контрольная работа
<b>Объем по семестру, часов</b>	<b>39</b>	<b>17</b>		<b>18</b>		<b>4</b>	
<b>Общий объем, часов</b>	<b>312</b>	<b>136</b>		<b>144</b>		<b>32</b>	

### 3.2 Методические указания к самостоятельной работе по дисциплине (модулю)

**Раздел 1.1.** *Теоретико-методологические подходы к изучению проектной деятельности*

**Цель:** закрепление теоретико-методологических знаний по основным положениям планирования и организации проектной деятельности.

**Перечень изучаемых элементов содержания:** основные понятия, типы проектов, принципы, основные правила и этапы проектной деятельности. Системный подход в проектной деятельности, критический анализ и синтез информации. Определение проблемной ситуации, подлежащей исследованию посредством проектной деятельности. Формулирование цели и задач проектной деятельности, объекта, предмета, целевой группы проекта. Решение поставленных задач в соответствии с запланированными результатами и точками контроля. Ресурсы, продолжительность и стоимость проекта; нормативно-правовая документация, техническое задание; предупреждение возможных рисков при реализации проектной деятельности.

#### **Вопросы для самоподготовки:**

1. Типы проектов, принципы, основные правила и этапы проектной деятельности, ее эвристическая направленность.
2. Системный подход в проектной деятельности. Формулирование цели и задач проектной деятельности, объекта, предмета, целевой группы проекта.
3. Оценка потребности в ресурсах, продолжительности и стоимости проекта; работа с нормативно-правовой документацией, техническим заданием; предупреждение возможных рисков.

#### **ПРАКТИЧЕСКОЕ ЗАДАНИЕ К РАЗДЕЛУ 1.1.**

**Форма практического задания:** реферат, кейс-задание.

#### **Перечень тем рефератов к разделу 1.1:**

1. Типы проектов, специфика социальных проектов.
2. Основные принципы и правила проектной деятельности.
3. Этапы проектной деятельности.
4. Системный подход в проектной деятельности.

5. Правильная постановка цели и задач проекта.
6. Решение задач проекта в зоне своей ответственности в соответствии с запланированными результатами и точками контроля.
7. Ресурсная обеспеченность проекта.
8. Нормативно-правовая документация в проектной деятельности.
9. Предупреждение возможных рисков при реализации проектной деятельности.
10. Социальное взаимодействие и командная реализация проекта.
11. Нормы и правила командной работы над проектом.
12. Личная ответственность за результат проекта.
13. Методы тайм-менеджмента участников проекта для соблюдения сроков проектной деятельности.
14. Готовность к инновациям и изменениям как важнейшие черты участника проектной деятельности.
15. Проблемная ситуация в проектной деятельности.
16. Продолжительность проектной деятельности.
17. Техническое задание проекта: функции, правильное оформление.
18. Эвристическая направленность проектной деятельности.
19. Проектная деятельность: значение, область применения.
20. Инновационная сущность проектирования.
21. Проектирование в современном мире.
22. Отличительные особенности проектной деятельности бакалавра.
23. Возможные направления проектной деятельности в цифровом обществе и исследовательский интерес.
24. Основные теоретические и методологические подходы к определению проектной деятельности.
25. Структурные компоненты проектной деятельности.

### **Перечень кейс-заданий к разделу 1.1:**

- Кейс-задание 1.** Подготовить реферативный аналитический обзор научной литературы по инновационной сущности проектной деятельности.
- Кейс-задание 2.** Разработать схему распределения ролей и продуктивного взаимодействия в команде проекта.
- Кейс-задание 3.** Разработать план реализации своего исследовательского проекта (на примере ВКР).
- Кейс-задание 4.** Сформулировать цель и задачи, объект и предмет своего проекта по теме ВКР.
- Кейс-задание 5.** Провести обоснование актуальности и новизны своего исследовательского проекта.
- Кейс-задание 6.** Описать опыт личного участия (или наблюдения) конкретного проекта.
- Кейс-задание 7.** Привести примеры ресурсов для своего проекта по теме ВКР и их источники.
- Кейс-задание 8.** Проанализировать нормативно-правовую базу своего исследовательского проекта по теме ВКР.
- Кейс-задание 9.** Составить примерное техническое задание по проекту по теме своей ВКР.
- Кейс-задание 10.** Подготовить реферат «Этика взаимодействия в команде проекта».
- Кейс-задание 11.** Составить памятку: с чего начинается проектная деятельность?
- Кейс-задание 12.** Составить 10 полезных советов для тех, кто приступает к проектной деятельности.
- Кейс-задание 13.** Составьте топ-5 наиболее полезных навыков проектной деятельности.



**Кейс-задание 14.** Перечислите возможные риски проектной деятельности и способы реагирования на них.

**Кейс-задание 15.** Предложите план взаимодействия с руководителем проекта.

**Кейс-задание 16.** Проведите обзор проектов, представленных в научных журналах (на примере публикаций конкретного журнала за последние 3 года).

**Кейс-задание 17.** Обсудите в группе (около 5 человек, можно онлайн) наиболее актуальные темы для проектного исследования бакалавра.

**Кейс-задание 18.** Составьте глоссарий основных понятий и терминов, необходимых в проектной деятельности.

**Кейс-задание 19.** Обсудите в группе (около 5 человек, можно онлайн), какие особенности цифрового общества порождают новые направления для проектной деятельности.

**Кейс-задание 20.** Подготовьте краткий обзор публикаций о современных проектах (используя журналы, сборники, монографии).

**Кейс-задание 21.** Сформулируйте цель и задачи вашей проектной деятельности по теме ВКР.

**Кейс-задание 22.** Сформулируйте объект и предмет вашей проектной деятельности по теме ВКР, обоснуйте выбор целевой группы.

**Кейс-задание 23.** Оцените потребность в ресурсах и продолжительность вашего исследовательского проекта по теме бакалаврской работы. Приведите аргументы.

**Кейс-задание 24.** Определите перечень нормативно-правовой документации, необходимой для выполнения Вами проекта по теме бакалаврской работы. Составьте список, оформленный по ГОСТ.

**Кейс-задание 25.** Дайте обоснованную оценку возможным рискам при проведении Вами исследования в рамках проектной деятельности по теме ВКР. Составьте таблицу:

Возможные риски в моем проекте	Возможности их предупреждения и преодоления

**РУБЕЖНЫЙ КОНТРОЛЬ К РАЗДЕЛУ 1.1: форма рубежного контроля – письменная домашняя контрольная работа.**

**Теоретические вопросы:**

1. Раскройте сущность проектирования.
2. Дайте характеристику социальным проектам.
3. В чем заключается отличие исследовательских проектов от практических?
4. Охарактеризуйте выпускную квалификационную работу как научное исследование, отчет о выполнении НИОКР.
5. Охарактеризуйте основные этапы проектной деятельности.
6. В чем состоит подготовительный этап проектной деятельности?
7. Дайте характеристику основному этапу проектной деятельности.
8. Календарный график: какова его роль в проекте?
9. Источники ресурсов для реализации проекта.
10. Правильное оформление документации по проекту.
11. Как определить круг задач в рамках поставленной цели?
12. Как выбирать оптимальные способы решения задач, исходя из действующих правовых норм, имеющихся ресурсов и ограничений?
13. Формирование информационной базы для реализации конкретного проекта.
14. Как соотносятся задачи с запланированными результатами и точками контроля?

15. Как связаны ВКР и проектная деятельность?
16. Оцените продолжительность и контрольные точки вашего проекта по ВКР.
17. Возможные риски при реализации проекта.
18. Как реагировать на неудачи в ходе проекта?
19. Как бакалавру выбрать актуальную тему для исследовательского проекта?
20. Какие инновации современного цифрового общества порождают исследовательский проектный интерес социолога?
21. Роль проектирования в развитии современного общества.
22. Значение социологического исследования для проектной деятельности.
23. Проектная деятельность бакалавра: сущность и особенности.
24. Теоретические и методологические подходы к проектной деятельности.
25. Современные исследователи, внесшие значительный вклад в изучение проектирования.

### **Раздел 1.2. Технологии организации проектной деятельности**

**Цель:** Получение практических навыков организации и реализации проектной деятельности.

**Перечень изучаемых элементов содержания:** стратегия сотрудничества для достижения цели и решения задач, особенности поведения и интересы других участников проекта, толерантное взаимодействие в командной работе, обмен информацией, знаниями и опытом с членами команды, личная ответственность за результат, тайм-менеджмент участников проекта для соблюдения сроков проектной деятельности.

#### **Вопросы для самоподготовки:**

1. Командная работа в исследовательском проекте: этика и эффективность.
2. Обмен информацией, знаниями и опытом с членами команды; оценка идей других членов команды для достижения поставленной цели.
3. Методы управления собственным временем и тайм-менеджмента других участников проекта для соблюдения сроков проектной деятельности.
4. Инновационная сущность проектной деятельности и готовность ее участников к изменениям.

### **ПРАКТИЧЕСКОЕ ЗАДАНИЕ К РАЗДЕЛУ 1.2.**

**Форма практического задания:** реферат, кейс-задание.

#### **Перечень тем рефератов к разделу 1.2:**

1. Стратегия сотрудничества для достижения цели и решения задач проекта.
2. Особенности поведения и интересы участников проекта.
3. Толерантное взаимодействие в командной работе.
4. Обмен информацией, знаниями и опытом с членами команды.
5. Развитие личной ответственности за результат проекта.
6. Решение задач проекта в зоне своей ответственности в соответствии с командными установками.
7. Тайм-менеджмент участников проекта и соблюдение сроков проектной деятельности.
8. Командная работа в исследовательском проекте: этика и эффективность.
9. Оценка идей других членов команды для достижения поставленной цели.
10. Социальное взаимодействие и командная реализация проекта.
11. Нормы и правила командной работы.
12. Методы управления собственным временем в проектной деятельности.

13. Инновационная сущность проектной деятельности и ее влияние на технологии.
14. Готовность к инновациям и изменениям как важнейшие черты участника проекта.
15. Прокреативность членов команды проекта.
16. Организация проектной деятельности студента: особенности, алгоритмы.
17. Технологии реализации проектной деятельности бакалавра.
18. Взаимодействие с научным руководителем в рамках подготовки и реализации исследовательского проекта.
19. Взаимодействие с целевой группой проекта.
20. Взаимодействие с партнерами проекта.
21. Методы и приемы стартапа проектной деятельности.
22. Изучение опыта аналогичных проектов как способ подготовки собственной проектной деятельности.
23. Оценка ресурсной обеспеченности проекта и способы привлечения необходимых ресурсов.
24. Проектирование как средство профессионального и личностного роста проектанта.
25. Алгоритм подготовки к проектной деятельности. Что важно сделать до начала проекта?

### Перечень кейс-заданий к разделу 1.2:

**Кейс-задание 1.** Подготовить реферативный аналитический обзор научной литературы по командной работе в проектной деятельности.

**Кейс-задание 2.** Разработать схему распределения ролей и продуктивного взаимодействия в команде проекта.

**Кейс-задание 3.** Описать опыт личного участия (или наблюдения) работы в команде конкретного проекта.

**Кейс-задание 4.** Привести примеры распределения ролей в команде проекта.

**Кейс-задание 5.** Подготовить реферат «Этика взаимодействия в команде проекта».

**Кейс-задание 6.** Составить памятку: как организуется команда в проектной деятельности?

**Кейс-задание 7.** Составить 10 полезных советов для координатора командной работы в проектной деятельности.

**Кейс-задание 8.** Перечислите возможные риски командной работы и способы реагирования на них.

**Кейс-задание 9.** Предложите план взаимодействия с руководителем проекта.

**Кейс-задание 10.** Предложите варианты инновационных проектных идей.

**Кейс-задание 11.** Предложите алгоритм сбора теоретических материалов по теме Вашего проекта в рамках ВКР.

**Кейс-задание 12.** Предложите алгоритм обзора социологических исследований в области интересующей Вас по проекту темы.

**Кейс-задание 13.** Составьте перечень научных журналов как источниковой базы Вашего исследовательского проекта.

**Кейс-задание 14.** Составьте алгоритм подготовки бакалавра к проектной деятельности.

**Кейс-задание 15.** Соберите статистические данные (или сделайте обзор документов) по теме Вашего проекта. О чем они свидетельствуют?

**Кейс-задание 16.** Соберите и проанализируйте международный опыт исследовательских проектов по темам, близким к Вашей.

**Кейс-задание 17.** Изучите и подготовьте краткий обзор российских региональных исследований по темам, близким Вашей.

**Кейс-задание 18.** Составьте план возможной апробации первых итогов Вашего проекта – в каких мероприятиях для профессиональных исследователей и молодых ученых Вы можете представить свои результаты и ознакомиться с опытом других?

**Кейс-задание 19.** Определите научную и практическую значимость Вашего исследовательского проекта.

**Кейс-задание 20.** Обсудите в группе (около 5 человек, можно онлайн), какие трудности могут возникнуть при реализации проекта и как их предупредить?

**Кейс-задание 21.** С помощью каких методов Вы планируете собирать информацию для Вашего проекта? Дайте развернутый ответ письменно.

**Кейс-задание 22.** Составьте перечень источников достоверной и объективной информации по теме вашего проекта.

**Кейс-задание 23.** Опишите алгоритм проведения мозгового штурма в рамках Вашего проекта.

**Кейс-задание 24.** Проведите SMART-анализ Вашего проекта.

**Кейс-задание 25.** Составьте календарный график работы над Вашим исследовательским проектом. Обсудите и утвердите его с научным руководителем.

**РУБЕЖНЫЙ КОНТРОЛЬ К РАЗДЕЛУ 1.2: форма рубежного контроля – письменная домашняя контрольная работа.**

**Теоретические вопросы и аналитические задания:**

1. Раскройте понятие команды проекта.
2. Дайте характеристику эффективным командам.
3. Значение и порядок взаимодействия с научным руководителем проекта.
4. Охарактеризуйте варианты сотрудничества для достижения цели и решения задач проекта.
5. Что такое толерантность в реализации проектной деятельности?
6. Обмен информацией, знаниями и опытом с членами проектной команды.
7. Дисциплина в проектной деятельности.
8. Календарный график работы команды: какова его роль в проекте?
9. Развитие толерантности в команде проекта.
10. Сотрудничество в реализации проекта.
11. Как распределить круг задач участников команды в рамках проекта?
12. Как реагировать на неудачи в ходе проекта?
13. Формирование информационной базы для реализации конкретного проекта.
14. Как соотносятся задачи с запланированными результатами и точками контроля?
15. Как связаны ВКР и проектная деятельность?
16. Оцените продолжительность и контрольные точки вашего проекта по ВКР.
17. Дать развернутое определение понятий: проект, ресурсы, инновации.
18. Как Вы понимаете «проектное мышление»?
19. Выделение приоритетной социальной проблемы (заполните таблицу)

№	Основные задачи	Ожидаемые результаты
1	Расставить проблемы по степени их значимости	
2	Определить "аудиторию" проекта, т.е. ту социальную группу, которая является носителем приоритетной социальной проблемы и на которую будет направлен социальный проект.	
3.	Сформулировать социальную проблему (или проблемы).	
4.	Определить причины существования данной социальной проблемы	

20. Определение цели и задач исследовательского проекта (заполните таблицу)

№	Основные задачи	Ожидаемые результаты
1	Сформулировать основную цель проекта	
2	Провести процесс поиска методов и средств решения социальной проблемы	
3	Сформулировать конкретные задачи, раскрывающие содержание работы по решению социальной проблемы	

21. Составление плана работы в рамках проекта (заполните таблицу)

№	Основные задачи	Ожидаемые результаты
1	Определить перечень основных мероприятий по осуществлению цели и задач проекта	
2	Установить время проведения как подготовительных, так и основных мероприятий проекта	
3	Определить ответственных за каждый пункт плана	
4	Указать необходимые ресурсы и источники их получения	

22. Составление рабочего графика проектной деятельности (заполните таблицу)

№	Основные задачи	Ожидаемые результаты
1	Составить график выполнения всех пунктов плана	
2	Оформить график в виде таблицы	

23. Определение обязанностей и их распределение в команде (заполните таблицу)

№	Основные задачи	Ожидаемые результаты
1.	Продумать обязанности, необходимые для реализации плана	
2.	Описать основное содержание каждой обязанности	
3.	Распределить обязанности между членами команды, которые будут непосредственно заниматься реализацией проекта	

24. Определение ресурсов проекта и источников их получения (заполните таблицу)

№	Основные задачи	Ожидаемые результаты
1.	Составить список необходимых ресурсов (материальных, временных и людских)	
2.	Составить список источников получения ресурсов	

## 25. Составление бюджета проекта (заполните таблицу)

№	Основные задачи	Ожидаемые результаты
1	Определить источники поступления денежных средств (доходов)	
2	Составить список предстоящих расходов	
3	Определить разницу между доходами и расходами	

### **Раздел 1.3.** Особенности социальных проектов и программ социологического исследования

**Цель:** Изучение особенностей социальных проектов и программ социологического исследования.

**Перечень изучаемых элементов содержания:** Проектная деятельность как система изменения ситуаций. Модели проектов. Целеполагание в социальном проектировании и разработка программ социологического исследования. Типы и виды социальных проектов. Современные стратегии управления проектной деятельностью. Особенности формирования команды социального проекта. Жизненный цикл социального проекта в современных условиях социальной практики. Особенности проектной деятельности: российский опыт. Методология разработки социального проекта. Особенности индикаторов в социальном проектировании. Проблемы мониторинга социального проектирования. Методология внедрения социального проекта.

#### **Вопросы для самоподготовки:**

1. Какие модели проектной деятельности Вы знаете? Дайте краткую характеристику им.
2. Раскройте основные типы и виды социальных проектов, реализуемых на практике.
3. Как осуществляется мониторинг проекта?
4. Раскройте особенности внедрения социальных проектов.

### **ПРАКТИЧЕСКОЕ ЗАДАНИЕ К РАЗДЕЛУ 1.3**

**Форма практического задания:** реферат, эссе.

#### **Перечень тем рефератов к разделу 1.3:**

1. Типы и специфика социальных проектов.
2. Проектная деятельность как система изменения ситуаций.
3. Модели проектной деятельности.
4. Целеполагание в социальном проектировании.
5. Соотнесение цели и задач социального проекта (на конкретных примерах).
6. Разработка программ социологического исследования в соответствии с запланированными результатами проекта.
7. Современные стратегии управления проектной деятельностью.
8. Жизненный цикл социального проекта в современных условиях социальной практики.
9. Предупреждение возможных рисков при реализации социального проекта.
10. Методология разработки социального проекта.
11. Особенности индикаторов в социальном проектировании.
12. Проблемы мониторинга социального проектирования.

13. Особенности внедрения социального проекта.
14. Конкретные примеры современных социальных проектов (российский опыт).
15. Исследовательские компетенции участника социального проекта.
16. Актуальные социальные проблемы современного общества и возможности их проектного исследования.
17. Проектная деятельность как система изменения ситуаций.
18. Современные информационно-коммуникационные технологии, значимые для проектной деятельности.
19. Значение моделирования для проектной деятельности.
20. Прогнозирование в проектной деятельности.
21. Источники информации для проектной деятельности.
22. Какова роль Римского клуба в развитии прогнозирования в мире?
23. Возможные типы прогнозов в проектной деятельности.
24. Перечислите функции моделирования и приведите примеры их реализации в проектной деятельности.
25. Мониторинг проектной деятельности.

### **Темы эссе к разделу 1.3:**

1. Актуальные проблемы исследовательской проектной деятельности.
2. Объект и предмет исследования – как их правильно определить?
3. Правильная постановка цели и задач исследовательского проекта.
4. Соотношение социального проектирования и социального конструирования.
5. Социальная значимость исследовательских проектов.
6. Компетенции, необходимые для проектной деятельности.
7. Характеристика ресурсов, необходимых для реализации проекта.
8. Типичные ошибки финансового обоснования проекта и их преодоление.
9. Концепция проекта.
10. Методы и формы коллективной работы над проектом.
11. Формирование информационной базы для реализации конкретного проекта.
12. Экспертиза проекта.
13. Кадровое обеспечение проекта.
14. Матрица идей как метод социального проектирования.
15. Научные методы, применяемые в проектной деятельности.
16. Этапы исследовательского проекта.
17. Методика проектирования.
18. Выявление проблемы и целеполагание в проектной деятельности.
19. Основные методы анализа для выявления проблем, требующих проектных способов решения.
20. Роль Интернет-ресурсов в современной исследовательской проектной деятельности.
21. Прогнозирование как механизм обеспечения инновационной деятельности.
22. Варианты прогнозов в проектной деятельности.
23. Технология прогнозирования результатов проектной деятельности.
24. Основные методы социального прогнозирования.
25. Прогнозирование результатов проекта и показатели их достижения.

**РУБЕЖНЫЙ КОНТРОЛЬ К РАЗДЕЛУ 1.3: форма рубежного контроля – письменная домашняя контрольная работа.**

### **Вопросы и задания:**

1. Подготовить в письменном виде аналитическую записку по проекту.
2. Как рассчитать уровень участия в проекте?
3. Подготовить для публичного обсуждения концептуальную модель проекта.
4. Проектная деятельность как система изменения ситуаций.
5. В каких социологических проектах Вы принимали участие, в чем состояла Ваша функция?
6. Как Вы понимаете проектную деятельность как систему изменения ситуаций?
7. Опишите современные стратегии управления проектной деятельностью.
8. Особенности проектной деятельности: российский опыт (какие Вам известны конкретные проекты)?
9. Составьте перечень социально значимых проблем, которые наиболее актуальны для социологических исследований.
10. Предложите прогнозы последствий решения или не решения актуальных социальных проблем.
11. Какие современные информационно-коммуникационные технологии Вам представляются значимыми для проектной деятельности? Кратко их опишите.
12. Перечислите навыки уверенного пользователя в Интернет-пространстве, необходимые в проектной деятельности.
13. Составьте список цифровых технологий и средств, необходимых для решения задач проекта (на примере Вашей ВКР).
14. Составьте вариант прогноза для исследовательской деятельности по теме Вашей ВКР.
15. Перечислите этапы Вашей проектной деятельности по теме ВКР.
16. Разработайте этапы и процедуры программы исследования.
17. Прочитайте и проанализируйте текст одного исследования из журнала «Социальная политика и социология». Определите тип исследования, его цель и задачи.
18. Составьте перечень навыков уверенного пользователя цифровых технологий, необходимых в проектной деятельности.
19. Обоснуйте, что моделирование – механизм обеспечения инновационной деятельности.
20. Типы моделей в проектной деятельности.
21. Последствия отсутствия действий по решению проблемы исследовательского проекта.
22. Необходимость изучения опыта реализации аналогичных проектов.
23. Четкость представления мероприятий проекта и их соотношение с задачами исследования.
24. Значение коллективной совместной работы в реализации исследовательского проекта.
25. Значение индивидуального вклада в реализацию исследовательского проекта.

### **Раздел 2.1.** *Методология оценки и анализа проблемных ситуаций социологического проектирования*

**Цель:** освоение методологии оценки и анализа проблемных ситуаций социологического проектирования

**Перечень изучаемых элементов содержания:** социально значимые проблемы и пути их решения на основе теоретических знаний и результатов социологических исследований. Поиск и анализ данных о социально-значимых проблемах, прогнозирования последствий их решения или не решения, построения моделей исследования и решения социально-значимых проблем. Современные информационно-коммуникационные технологии в проектной деятельности. Навыки уверенного пользователя в Интернет-пространстве, цифровые технологии и средства, необходимые для решения задач проекта.



### **Вопросы для самоподготовки:**

1. Основные социально значимые проблемы современной России и пути их решения на основе теоретических знаний и результатов социологических исследований.
2. Социальное прогнозирование и его роль в проектной деятельности.
3. Моделирование в проектной деятельности.

### **ПРАКТИЧЕСКОЕ ЗАДАНИЕ К РАЗДЕЛУ 2.1.**

**Форма практического задания:** реферат, кейс-задание.

#### **Перечень тем рефератов к разделу 2.1:**

1. Варианты оценки проблемных ситуаций социологического проектирования.
2. Анализ исследовательских проблем.
3. Основные принципы и правила оценки и анализа проблемных ситуаций.
4. Социально значимые проблемы и пути их решения на основе теоретических знаний и результатов социологических исследований.
5. Поиск и анализ данных о социально-значимых проблемах.
6. Прогнозирование последствий решения или не решения проблем.
7. Построение моделей исследования и решения социально-значимых проблем.
8. Нормативно-правовая документация проектной деятельности и решение проблем.
9. Современные информационно-коммуникационные технологии в проектной деятельности.
10. Навыки уверенного пользователя в Интернет-пространстве, необходимые проектанту.
11. Основные социально значимые проблемы современного российского общества.
12. Значение социологических проектов в решении социальных проблем.
13. Социальное прогнозирование и его роль в проектной деятельности.
14. Моделирование в проектной деятельности.
15. Виды моделей.
16. Определение термина «моделирование» различными авторами.
17. Функции моделирования для проектной деятельности.
18. Этапы разработки модели.
19. Прогностика и футурология как научные дисциплины (модуля).
20. Значение прогнозирования для проектной деятельности.
21. Теоретические основы социального прогнозирования.
22. Формы стратегического планирования.
23. Типология прогнозов.
24. Методы прогнозирования в рамках проектной деятельности.
25. Технологии прогнозирования.

#### **Перечень кейс-заданий к разделу 2.1:**

**Кейс-задание 1.** Подготовить реферативный аналитический обзор научной литературы по социальным проблемам современного общества.

**Кейс-задание 2.** Разработать схему выявления социальной проблемы для своего исследовательского проекта.

**Кейс-задание 3.** Разработать план реализации своего исследовательского проекта (на примере ВКР).

**Кейс-задание 4.** Сформулировать проблемное поле исследовательского проекта по теме ВКР.

**Кейс-задание 5.** Провести обоснование актуальности проблемы своего исследовательского проекта.

**Кейс-задание 6.** Привести примеры прогнозов для своего проекта по теме ВКР и их источники.

**Кейс-задание 8.** Составить примерное описание пользовательских навыков по проекту по теме своей ВКР.

**Кейс-задание 10.** Подготовить реферат «Цифровые технологии в проектной деятельности сегодня».

**Кейс-задание 11.** Составить памятку: с чего начинается поиск проблемы исследования?

**Кейс-задание 12.** Составить 10 полезных цифровых компетенций для тех, кто приступает к проектной деятельности.

**Кейс-задание 13.** Прочитайте и проанализируйте текст одного исследования из журнала «Социальная политика и социология». Выделите описание проблемной ситуации и формулировку проблемы. Определите тип социальной проблемы исследования.

**Кейс-задание 14.** Используя режим групповой работы (около 5 человек, можно онлайн), выделите актуальную социальную ситуацию, сформулируйте противоречия и проблему исследования.

**Кейс-задание 15.** Раскройте содержание понятий «прогнозирование», «моделирование» применительно к проектной деятельности.

**Кейс-задание 16.** Какую роль играют прогнозы в проектной деятельности? Свой ответ обоснуйте письменно.

**Кейс-задание 17.** Аргументированно изложите в письменном виде Ваше мнение о том, почему каждый автор по-своему излагает понимание социального проектирования, прогнозирования и моделирования?

**Кейс-задание 18.** Какую роль играет прогнозирование в проектной деятельности? Подтвердите свои суждения аргументами.

**Кейс-задание 19.** Приведите конкретные примеры оперативных, среднесрочных, краткосрочных, долгосрочных прогнозов.

**Кейс-задание 20.** В чем, на Ваш взгляд, состоят причины недостаточного использования методов прогнозирования в научном анализе социальных процессов?

**Кейс-задание 21.** Разработайте рекомендации по прогнозированию в рамках проектной деятельности.

**Кейс-задание 22.** Ознакомьтесь с докладами Римского клуба и выделите в них основные понятия и процессы, которые изучались. Какова роль этих прогнозов для жизнедеятельности современного общества?

**Кейс-задание 23.** Смоделируйте проектную деятельность по теме Вашей бакалаврской работы.

**Кейс-задание 24.** Составьте прогнозы исследования Вами темы в рамках ВКР.

**Кейс-задание 25.** Предложите обоснованную оценку исследовательской проблемы ВКР и перспектив ее проектного исследования.

**РУБЕЖНЫЙ КОНТРОЛЬ К РАЗДЕЛУ 2.1: форма рубежного контроля – письменная домашняя контрольная работа.**

**Вопросы и задания:**

1. Раскройте специфику проблемных ситуаций социологического проектирования.
2. Дайте характеристику исследовательских проблем.
3. В чем заключается алгоритм оценки и анализа проблемных ситуаций?
4. Охарактеризуйте выпускную квалификационную работу как научное исследование, отчет о выполнении НИОКР.

5. Охарактеризуйте проблему вашего диссертационного исследования и пути ее решения на основе теоретических знаний и результатов социологических исследований.
6. В чем состоит поиск и анализ данных о социально-значимых проблемах?
7. Предложите варианты прогнозов последствий решения или не решения проблем (на примере вашего исследования).
8. Построение моделей исследования и решения социально-значимых проблем в вашей бакалаврской работы.
9. Источники ресурсов для реализации вашего исследовательского проекта.
10. Современные информационно-коммуникационные технологии в проектной деятельности (на примере вашей бакалаврской работы).
11. Как провести исследование, используя современные цифровые технологии?
12. Достоинства и недостатки исследований, проводимых в режиме онлайн.
13. Как с помощью цифровых технологий повысить эффективность сбора информации для исследовательского проекта?
14. Приведите примеры новых возможностей изучения социальных проблем с помощью ресурсов Интернета.
15. Как связаны ВКР и проектная деятельность?
16. Оцените продолжительность и контрольные точки вашего проекта по ВКР.
17. Проектная деятельность в высшем образовании.
18. «Мозговой штурм» в проектной деятельности.
19. SWOT-анализ и техника его проведения в проектной деятельности.
20. «Дерево целей» и его роль в проектной деятельности.
21. Этап планирования проекта.
22. «Дерево работ» проекта.
23. Стадии выполнения исследовательского проекта.
24. Формирование эмпирической базы исследовательского проекта.
25. Источники информации для исследовательской проектной деятельности.

## **Раздел 2.2. Планирование и организация исследовательской деятельности в проекте**

**Цель:** закрепление теоретических знаний по основным положениям планирования и организации социологического исследования.

**Перечень изучаемых элементов содержания:** этапы исследовательского процесса (организаторский, аналитический, обобщающий, прогностический, внедренческий). Ступени научно-исследовательского проекта (НИП): обоснование актуальности и новизны; выявление объекта и предмета исследования; выбор методов проведения НИП; описание процесса НИП (эксперимента); обсуждение результатов НИП; формулировка выводов. Структурная схема НИП.

### **Вопросы для самоподготовки:**

1. Выбор темы исследования. Постановка исследовательского вопроса
2. Поиск и изучение научно-методической литературы. Написание литературного обзора.
3. Подготовка эмпирического социального исследования.

## **ПРАКТИЧЕСКОЕ ЗАДАНИЕ К РАЗДЕЛУ 2.2.**

**Форма практического задания:** реферат, кейс-задание,

### **Перечень тем рефератов к разделу 2.2:**

1. Обоснование научно-практической актуальности темы исследования.
  2. Понятие проблемной ситуации.
  3. Постановка общей проблемы эмпирического исследования.
  4. Характеристика поисковой и исследовательской работы, ее содержание и особенности.
  5. Этапы исследовательского процесса: аналитический, прогностический, организаторский, обобщающий, внедренческий. Их специфика.
  6. Ступени научно-исследовательского проекта (НИП).
  7. Структурная схема НИП.
  8. Установление институционального адреса планируемой научной информации.
- Заказчик и потребитель социологической информации.
9. Планирование исследовательской деятельности в проекте.
  10. Организаторский этап исследовательского проекта.
  11. Аналитический этап исследовательского проекта.
  12. Обобщающий этап исследовательского проекта.
  13. Прогностический этап исследовательского проекта.
  14. Внедренческий этап исследовательского проекта.
  15. Поиск и изучение научно-методической литературы.
  16. Составление программы исследования.
  17. Планирование исследования в рамках проектной деятельности.
  18. Назначение ответственных за этапы исследовательской работы в проекте.
  19. Проведение пилотажного исследования и действия проектанта по его итогам.
  20. Методологическое обоснование выбора исследовательских процедур в проекте.
  21. Этапы разработки программы исследования.
  22. Значение исследовательской программы для проектной деятельности.
  23. Технология разработки основных разделов исследовательской программы.
  24. Планирование исследовательской деятельности в проекте.
  25. Организация исследовательской деятельности в проекте.

### Перечень кейс-заданий к разделу 2.2:

**Кейс-задание 1.** Подготовить реферативный аналитический обзор научной литературы (разработанность проблемы исследования) по теме ВКР.

**Кейс-задание 2.** Разработать календарный план-график на выполнение научно-исследовательского проекта (ВКР).

**Кейс-задание 3.** Разработать структурную схему НИП – ВКР.

**Кейс-задание 4.** Как связана тема ВКР с типом исследования? Дайте письменный развернутый ответ.

**Кейс-задание 5.** Провести обоснование актуальности и новизны темы ВКР.

**Кейс-задание 6.** Механизм функционирования объекта: часть объекта или его модель?

**Кейс-задание 7.** Естественные и искусственные языки в построении модели.

**Кейс-задание 8.** Провести операционализацию предмета исследования по теме ВКР.

**Кейс-задание 9.** Провести системный анализ объекта исследования ВКР.

**Кейс-задание 10.** Сделайте литературный обзор источников по теме вашего проекта.

**Кейс-задание 11.** Прочитайте и проанализируйте текст одного исследования из журнала «Социальная политика и социология». Выделите объект и предмет исследования, определите проблему исследования.

**Кейс-задание 12.** Используя режим групповой работы (около 5 человек, можно онлайн), выделите объект и предмет исследования, определите научную проблему исследования.

**Кейс-задание 13.** Используя режим групповой работы (около 5 человек, можно онлайн), выделите и представьте возможные предметы исследования в случае, когда в качестве объектов исследования выступают:

- выпускники 10-11 классов
- родители учащихся старших классов
- абитуриенты, подающие заявления на поступление в вуз
- студенты 1 курса
- студенты старших курсов
- неформальные объединения молодежи.

**Кейс-задание 14.** Разработайте примерную программу пилотажного исследования по теме: «Работающая женщина на «удаленке»».

**Кейс-задание 15.** Разработайте примерную программу описательного исследования по теме: «Студент факультета управления, обучающийся в дистанционном формате».

**Кейс-задание 16.** Разработайте примерную программу аналитического исследования по теме: «Как работающему студенту успешно подготовить выпускную квалификационную работу?».

**Кейс-задание 17.** Разработайте программу исследования по теме Вашей бакалаврской работы. Обсудите ее с научным руководителем и внесите необходимые коррективы.

**Кейс-задание 18.** Дайте аргументированное обоснование исследовательским методам, которые Вы планируете применять в Вашей бакалаврской работы.

**Кейс-задание 19.** Сделайте краткий обзор теоретических знаний по основным положениям планирования и организации социологического исследования.

**Кейс-задание 20.** Подготовьте описание процесса НИП (эксперимента) по теме Вашей ВКР.

**Кейс-задание 21.** Представьте структурную схему НИП по теме Вашей бакалаврской работы.

**Кейс-задание 22.** Составьте таблицу, отражающую основные отличия фундаментальных и прикладных исследований.

**Кейс-задание 23.** Охарактеризуйте установочный этап научного исследования по теме Вашей бакалаврской работы.

**Кейс-задание 24.** Охарактеризуйте исследовательский этап научного исследования по теме Вашей бакалаврской работы.

**Кейс-задание 25.** Охарактеризуйте аналитический этап научного исследования по теме Вашей бакалаврской работы.

**РУБЕЖНЫЙ КОНТРОЛЬ К РАЗДЕЛУ 2.2: форма рубежного контроля – письменная домашняя контрольная работа.**

**Теоретические вопросы и задания:**

1. Раскройте сущность фундаментальных исследований.
2. Дайте характеристику прикладным исследованиям.
3. В чем заключается основное отличие прикладных исследований от фундаментальных?
4. Охарактеризуйте выпускную квалификационную работу как научное исследование, отчет о выполнении НИОКР.
5. Охарактеризуйте установочный этап научного исследования.
6. В чем состоит исследовательский этап социологического исследования?
7. Дайте характеристику этапу обработки результатов.
8. Организация исследовательской деятельности в моем проекте.
9. Источники информации: опубликованные и неопубликованные источники.
10. Государственная система научно-технической информации.
11. Качественные параметры информации и информационных источников.
12. Количественные параметры информации и информационных источников.
13. Формирование информационной базы по конкретному исследованию.

14. Научная публикация.
15. Сходство и специфика фундаментального (академического) и прикладного эмпирического исследования.
16. Дать развернутое определение понятий: онтология, гносеология, аксиология, праксиология, технология, методология.
17. Как Вы понимаете «социологическое мышление признаками»?
18. Обосновать, от чего зависит выбор темы исследования?
19. Подготовить в письменном виде развернутый план выпускной квалификационной работы (ВКР).
20. Как рассчитать уровень участия?
21. Подготовить для публичного обсуждения концептуальную модель объекта и предмета социологического исследования (на примере Вашего проекта).
22. Подготовить для публичного обсуждения объяснительную модель объекта и предмета социологического исследования.
23. Перед вами стоит задача провести исследование на тему «Социальный портрет абитуриента факультета управления», то какие должны быть ключевые компоненты в формулировке следующих разделов программы исследования:
  - Практическая проблема исследования:*
    - 1) подготовка высококлассных специалистов
    - 2) отбор наиболее способных абитуриентов
    - 3) наполняемость отделений независимо от степени их престижности
    - 4) привлечение как можно большего числа абитуриентов
    - 5) отсутствие объективного представления о «своем» абитуриенте и его мотивации
    - 6) разработка рекламной кампании по привлечению абитуриентов
  - Предмет исследования:*
    - 1) предпочитаемые абитуриентами источники получения информации о факультете
    - 2) мотивация абитуриентов при подаче документов на факультет управления
    - 3) устойчивость установки на обучение именно на названном факультете
    - 4) социально-демографические характеристики абитуриентов
    - 5) все указанные показатели в рамках фиксируемого «портрета»
  - Объект исследования:*
    - 1) учащиеся десятых-одиннадцатых классов
    - 2) родители учащихся десятых-одиннадцатых классов
    - 3) преподаватели этого вуза
    - 4) члены приемной комиссии
    - 5) абитуриенты, подающие заявления на поступление в вуз
  - Метод исследования:*
    - 1) работа с документами
    - 2) наблюдение
    - 3) тестирование
    - 4) опрос
24. Опишите современные стратегии управления проектной деятельностью.
25. Подготовить сообщение: как Вы понимаете проектную деятельность как систему изменения ситуаций?

### **Раздел 3.1. Содержательная модель социологического проекта**

**Цель:** Получение практических навыков разработки содержательной модели объекта и предмета социологического исследования.

**Перечень изучаемых элементов содержания:** роль моделирования в социологии, теории и модели, типология моделей, элементы модели, визуализация моделирования, методы моделирования

**Вопросы для самоподготовки:**

1. Моделирование в исследовательском процессе.
2. Теории и модели
3. Типология моделей и схема их взаимосвязи
4. Сущность и назначение содержательной модели исследования, виды моделей

**ПРАКТИЧЕСКОЕ ЗАДАНИЕ К РАЗДЕЛУ 3.1.**

**Форма практического задания:** реферат, кейс-задание,

**Перечень тем рефератов к разделу 3.1:**

1. Механизм функционирования объекта: часть объекта или его модель.
2. Влияние когнитивного стиля исследователя на его когнитивные модели.
3. Описание моделью характеристик объекта исследования.
4. Формализация (модельное описание) социальных систем.
5. Разные модели одного и того же объекта.
6. Рассмотрение одних и тех же социальных явлений через одни и те же когнитивные «призмы».
7. Успешность и бесполезность применения моделей в исследовании социальной реальности.
8. Теории и модели в исследовательском проекте.
9. Типология моделей и схема их взаимосвязи в проекте.
10. Сущность и назначение содержательной модели исследования.
11. Понятие «Содержательная модель».
12. Содержательная модель объекта социологического исследования.
13. Содержательная модель предмета социологического исследования.
14. Роль моделирования в социологическом проекте.
15. Теории и модели.
16. Типология моделей в социологическом исследовании.
17. Основные элементы модели.
18. Визуализация моделирования.
19. Методы моделирования.
20. Моделирование в исследовательском процессе.
21. Формализация социальной реальности.
22. Модельный подход в изучении социальной реальности.
23. Модель исследования.
24. Критический анализ различных моделей в аспекте проектной деятельности.
25. Построение моделей в рамках проектной деятельности.

**Перечень кейс-заданий к разделу 3.1:**

**Кейс-задание 1.** Приведите примеры «доматематической» формализации реальности.

**Кейс-задание 2.** Приведите позитивные и негативные примеры формализации представлений о реальности.

**Кейс-задание 3.** Перечислите и приведите примеры основных недостатков модельного подхода в изучении социальной реальности.

**Кейс-задание 4.** Каково различие между значениями и смыслами?

**Кейс-задание 5.** Охарактеризуйте модель своего исследования.

**Кейс-задание 6.** Критический анализ проблемных ситуаций в проектной исследовательской деятельности.

**Кейс-задание 7.** Естественные и искусственные языки в построении модели

**Кейс-задание 8.** Провести операционализацию предмета исследования по теме ВКР.

**Кейс-задание 9.** Иллюзии исследователя, причины иллюзий.

**Кейс-задание 10.** Значение смысла и высказывания.

**Кейс-задание 11.** Прочитайте и проанализируйте текст одного исследования из журнала «Социальная политика и социология». Выделите цель и задачи исследования, соотнесите задачи и результаты исследования.

**Кейс-задание 12.** Используя режим групповой работы (около 5 человек, можно онлайн), разработайте цель и задачи исследования по определенной вами теме.

**Кейс-задание 13.** Основные достоинства и недостатки моделей покажите в виде таблицы.

**Кейс-задание 14.** Сформулируйте и охарактеризуйте объект Вашего исследования по теме ВКР.

**Кейс-задание 15.** Обоснуйте в табличной форме успешность и бесполезность применения моделей в исследовании социальной реальности.

**Кейс-задание 16.** Представьте в виде таблицы основные теории и модели в исследовательском проекте и их характеристики.

**Кейс-задание 17.** Представьте в виде таблицы основные методы моделирования и их характеристики.

**Кейс-задание 18.** Представьте в виде схемы модель исследования.

**Кейс-задание 19.** Представьте анализ различных моделей в аспекте проектной деятельности.

**Кейс-задание 20.** Представьте в виде схемы механизм функционирования объекта Вашего проектного исследования.

**Кейс-задание 21.** Почему форсайт используют как созидательную технологию? Перечислите основные принципы его инструментария.

**Кейс-задание 22.** Перечислите варианты ограничений по использованию проектного подхода в социологическом исследовании.

**Кейс-задание 23.** Подготовьте сообщение на тему: «Генезис идей социального проектирования. Развитие исследовательских проектов».

**Кейс-задание 24.** Обсудите в группе (около 5 человек, можно онлайн), модели проектно-созидательной деятельности исследователя.

**Кейс-задание 25.** Подготовьте доклад на тему: «Методы мозгового штурма и синектики: общие принципы и отличия».

**РУБЕЖНЫЙ КОНТРОЛЬ К РАЗДЕЛУ 3.1: форма рубежного контроля – письменная домашняя контрольная работа.**

### **Теоретические вопросы и аналитические задания:**

1. Зачем проводится пробное исследование? Что апробируется в его ходе?
2. Расчет уровня участия и тиража опросных документов.
3. Теоретическая типологизация состояний и свойств исследуемого явления.
4. Элементы теории и методологии научно-экспериментального творчества
5. Содержание процесса социологического исследования.
6. Содержание и этапы организационной работы в исследовательском проекте
7. Документы исследования.
8. Роли в исследовательском процессе.
9. Этические проблемы в реализации социологического исследовательского проекта.
10. Доступ к источникам информации.
11. Социальный заказ на разработку социологического проекта
12. Условия организации эффективного исследовательского проекта
13. Предпосылки прикладного социологического исследования.
14. Организационные факторы: кадры, финансирование и планирование
15. Дана гипотеза:



«Гражданин, испытывающий экономические трудности, с большей вероятностью будет голосовать против кандидата, состоящего в той же партии, что и находящийся у власти президент». Что в этой гипотезе выступает в качестве зависимой переменной? Дать развернутое объяснение.

16. В документальном фильме «Анна: от 6 до 18» режиссер Н.С. Михалков ежегодно задает своей дочери одни и те же вопросы на протяжении десяти лет, стремясь показать особенности и этапы формирования ее мировоззрения. К какому виду исследований оно относится? Дать развернутое объяснение.

17. Дополните недостающую информацию по процедуре перевода качественных социальных признаков в количественные выражения:

1. Интерпретация основных понятий

2.....

2.1 определение статистической разновидности признака (качественный или количественный)

2.2 определение возможных значений вариации признака

3. Построение измерительной шкалы

3.1.....

3.2.....

3.3 определение технического приема измерения шкалы

4. Реальное измерение признака в полевых условиях

18. «Проблема – стержень научной теории» – Дайте развернутое обоснование.

19. Для понимания структурирования трудовых отношений на предприятии и соотношения формальной и неформальной регуляции трудовых отношений оптимальным методом исследования будет.... (назовите и аргументируйте).

20. Проявите связь обыденных и научных знаний на конкретных примерах поведения людей в различных жизненных ситуациях (3- 4 примера), например, поведения спортсменов перед соревнованием.

21. Приведите примеры (3-4 примера) проведения социологического исследования с извне заданной целью, относительно различных социальных проблем

22. Организация исследования. Каковы этапы работы исследователя?

23. Назовите все документы исследования. В чем разница между рабочими и юридическими документами исследования в проекте?

24. Какие существуют подходы к формулировке цели исследования? Чем они обусловлены?

25. Покажите на примере, почему эмпирическая система является моделью социальной реальности.

### **Раздел 3.2.** *Концептуальная и объяснительная модели объекта и предмета проектного социологического исследования*

**Цель:** Получение практических навыков разработки концептуальной и объяснительной моделей объекта и предмета социологического исследования для реализации проекта.

**Перечень изучаемых элементов содержания:** концепция социологического исследования; структура концептуальных понятий; теоретическая типологизация состояний и свойств исследуемого явления; форма изложения концептуального анализа: рассуждение и обоснование; модель показателей в социологическом исследовании; типы моделей объяснений; построение объясняющей модели; инструментальная роль гипотезы в социологическом исследовании; пути и средства проверки гипотез.

#### **Вопросы для самоподготовки:**

1. Применение логических законов и правил в процессе решения исследовательских задач.
2. Элементы теории и методологии научно-экспериментального творчества. Особенности исследований.
3. Понимание концепции социологического исследования.
4. Воплощение концептуальной модели в исследовательском проекте.

### **ПРАКТИЧЕСКОЕ ЗАДАНИЕ К РАЗДЕЛУ 3.2:**

**Форма практического задания:** реферат, кейс-задание

#### **Перечень тем рефератов к разделу 3.2:**

1. Развертывание концептуальной модели исследования.
2. Измерительная интерпретация показателя исследования как его конкретизация.
3. Теоретическая типологизация состояний и свойств исследуемого явления
4. Построение индикаторов и надежность измерения.
5. Модель индикаторов в социологическом исследовании.
6. Обоснование валидности, устойчивости и точности измерения.
7. Процедура эмпирической интерпретации.
8. Переход от операциональных понятий к переменным социологического исследования. Сетка переменных.
9. Процесс построения эмпирической модели исследования.
10. Процесс выделения содержательных характеристик исследуемого явления, поддающихся наблюдению: построение операциональной модели.
11. Социологическое измерение как моделирование реальности.
12. Индексы в социологическом измерении.
13. Построение измерительных шкал.
14. Связь содержания шкалы и цели исследования.
15. Модель показателей в социологическом исследовании.
16. Концептуальная модель объекта проектного социологического исследования.
17. Объяснительная модель объекта и предмета проектного социологического исследования.
18. Концепция социологического исследования (на примере Вашей бакалаврской работы).
19. Структура концептуальных понятий в исследовании.
20. Теоретическая типологизация состояний и свойств исследуемого явления.
21. Форма изложения концептуального анализа.
22. Модель показателей в социологическом исследовании проектанта.
23. Типы моделей объяснений в социологическом исследовании проектанта.
24. Построение объясняющей модели в проектном исследовании.
25. Инструментальная роль гипотезы в социологическом исследовании.

#### **Перечень кейс-заданий к разделу 3.2.**

**Кейс-задание 1.** Представьте на конкретных примерах такие формы изложения концептуального анализа: рассуждение и обоснование.

**Кейс-задание 2.** В рамках модели изучения свойств социального объекта, составьте по два эмпирических индикатора на каждый тип шкалы: номинальная, порядковая, интервальная, пропорциональная.

**Кейс-задание 3.** Рассмотрите на конкретном примере логику движения от практической проблемы к проблеме исследования.

**Кейс-задание 4.** Составьте примеры измерения возраста, продолжительности занятий, стажа работы по порядковой и метрической шкале.

**Кейс-задание 5.** Придумать по два эмпирических индикатора изучаемого свойства социального объекта (по выбору студента) на каждый тип шкалы: номинальная, порядковая, метрическая.

**Кейс-задание 6.** Как логические законы и правила применяются в процессе решения исследовательских задач?

**Кейс-задание 7.** Покажите, как осуществляется проверка познавательного вопроса на мнимость с точки зрения практики и науки.

**Кейс-задание 8.** Проанализируйте нижеприведенные темы исследований и определите, к какой области знания они принадлежат:

- 1) Отношение различных групп населения к условиям экологического кризиса крупного промышленного города и путям выхода из него.
- 2) Экологические проблемы крупного промышленного города
- 3) Исторические предпосылки и этапы реформ образования в России.
- 4) Реформа образования в зеркале общественного мнения.
- 5) Содержание учебной деятельности студента.
- 6) Отношение студентов к проектной деятельности.
- 7) Развитие молодежных политических движений на рубеже XXI века.
- 8) Политические ориентации студенческой молодежи московского региона.
- 9) Формирование технологического сознания в условиях развития цифрового общества.
- 10) Формирование морального сознания у работников предприятий разных форм собственности.

**Кейс-задание 9.** Прочитайте и проанализируйте текст конкретного социологического исследования из журнала «Социальная политика и социология». Определите, какие гипотезы нашли свое подтверждение в результате исследования.

**Кейс-задание 10.** Используя режим групповой работы (около 5 человек, можно онлайн), сформулируйте гипотезы по выбранной вами теме, обсудите эти гипотезы с точки зрения трудности их проверки путем исследования.

14. Как содержание задачи может определять тип шкалы измерения? Приведите примеры.

15. Что такое непрерывность и дискретность измеряемого признака? Приведите примеры.

17. Приведите примеры уточнения и интерпретации понятий в исследованиях, опубликованных в научной литературе (журналы, сборники, монографии).

18. Приведите пример проведения системного анализа объекта для типов исследований, опубликованных в научной литературе (журналы, сборники, монографии).

19. Разработайте содержательную модель для исследований по темам:

- адаптация первокурсника в вузе
- формирование профессиональной направленности старшеклассника
- организация быта и досуга студентов, проживающих в общежитии
- формирование благоприятного микроклимата в студенческом коллективе.

20. Составьте таблицу с основными методами научных исследований и их кратким описанием.

21. Составьте описание основных подходов к проведению исследований.

22. Проведите операционализацию основных понятий, используемых в Вашем проекте.

23. Сформулируйте главную и рабочие гипотезы исследования в рамках Вашего проекта.

24. Осуществите анализ объекта Вашего исследования дедуктивным методом.

25. Осуществите анализ объекта Вашего исследования индуктивным методом.

**РУБЕЖНЫЙ КОНТРОЛЬ К РАЗДЕЛУ 3.2: форма рубежного контроля – письменная домашняя контрольная работа**

### **Теоретические вопросы и аналитические задания:**

1. Классификация методов научных исследований.
2. Особенности использования различных методов научных исследований.
3. Методы дедукции.
4. Методы индукции.
5. Использование моделирования в научных исследованиях.
6. Математическое модели и их характеристика.
7. Системный подход в научных исследованиях.
8. Комплексный подход в проектной деятельности.
9. Типы социального прогнозирования.
10. Прогнозирование как вид количественного предвидения.
11. Виды и функции предвидения
12. Операционализация концептуальных понятий предмета и объекта исследования.
13. Переменные исследования; эмпирическая модель исследования.
14. Инструментальная роль гипотезы в социологическом исследовании.
15. Средства проверки гипотез в социологическом исследовании.
16. На примере ВКР разработайте объяснительную модель взаимодействия переменных.
17. Проанализируйте связь между понятиями: эмпирическая интерпретация и «операционализация».
18. Проанализируйте связь при проведении наблюдений между понятиями: «инструментализация» и «измерение».
19. Подтвердите или опровергните тезис: «любая операционализация, это, в сущности, гипотеза».
20. Проанализируйте связь при проведении наблюдений между понятиями: «операционализация», «инструментализация», «измерение».
21. Обоснуйте утверждение: «операционализация – это связь между теорией и наблюдением».
22. Провести системный анализ объекта исследования по теме ВКР.
23. Провести факторную эмпирическую интерпретацию предмета исследования по теме ВКР.
25. Определите, к какому из типов (направленная, коррелятивная, каузальная, недействительная, объяснительная) можно отнести эту гипотезу: «Чем дольше человек работает в учреждении, тем меньше у него желания возлагать на себя новые обязанности».

### **Раздел 4.1. Эмпирическая и операциональная модель проектного исследования**

**Цель:** Получение практических навыков разработки эмпирической и операциональной моделей объекта и предмета социологического исследования.

**Перечень изучаемых элементов содержания:** эмпирическая интерпретация, операционализация концептуальных понятий предмета и объекта исследования; операциональные определения; операциональная модель; переменные исследования; эмпирическая модель исследования;

### **Вопросы для самоподготовки:**

1. Процесс построения эмпирической модели исследования в проектной деятельности.
2. Построение операциональной модели исследования в проектной деятельности.
3. Социологическое измерение как моделирование реальности.
4. Сетка переменных.

### **ПРАКТИЧЕСКОЕ ЗАДАНИЕ К РАЗДЕЛУ 4.1:**

**Форма практического задания:** реферат, кейс-задание

### **Перечень тем рефератов к разделу 4.1:**

1. Развертывание эмпирической модели исследования.
2. Операционализация концептуальных понятий предмета и объекта исследования.
3. Операциональные определения в проектной деятельности.
4. Операциональная модель проектирования.
5. Система переменных вашего исследования.
6. Социологическое измерение как моделирование реальности (на примере темы вашей ВКР).
7. Процедура эмпирической интерпретации основных понятий вашего исследования.
8. Переход от операциональных понятий к переменным социологического исследования.
9. Процесс построения операциональной модели исследования.
10. Индексы в социологическом измерении (на примере вашей ВКР).
11. Построение измерительных шкал.
12. Связь содержания шкалы и цели исследования в проектной деятельности.
13. Эмпирическая модель проектного исследования.
14. Операциональная модель проектного исследования.
15. Эмпирическая интерпретация основных понятий проектного исследования.
16. Операциональные определения (на примере Вашей проектной работы).
17. Переменные исследования (на примере Вашей проектной работы).
18. Сетка переменных.
19. Показатели и индикаторы в исследовании.
20. Эпистемология, методология и методы научного исследования.
21. Логика проектного исследования.
22. Операционализация и интерпретация основных понятий.
23. Назначение гипотез в исследовании.
24. Шкалы в исследовании.
25. Измерение переменных.

### **Перечень кейс-заданий к разделу 4.1**

**Кейс-задание 1.** Рассмотрите, в чем по своему содержанию показатель исследования отличается от индикатора?

**Кейс-задание 2.** Определите и обоснуйте, к какому из типов можно отнести эту гипотезу: «*Чем дольше человек работает в учреждении, тем меньше у него желания возлагать на себя новые обязанности*».

**Кейс-задание 3.** Рассмотрите логические отношения между социологическими понятиями: по видам, форме, структуре.

**Кейс-задание 4.** Дайте развернутую характеристику и приведите примеры переменных: дискретные – непрерывные; экзогенные – эндогенные; независимые – зависимые – промежуточные.

**Кейс-задание 5.** Рассмотрите, как соотносятся понятия эпистемология, методология и методы социологического исследования

**Кейс-задание 6.** Раскройте смысл реконструируемой и реально используемой логики исследования.

**Кейс-задание 7.** Дайте развернутую характеристику логической структуры проблемы и метода как элементов научного исследования.

**Кейс-задание 8.** Посчитайте коэффициент воспроизводимости при построении шкалы Гуттмана в следующих трех примерах:



## Факторы среды

**Кейс-задание 18.** Проанализируйте с точки зрения предметной содержательности, логической обоснованности и методической точности, сформулированные ниже цель, основные и частные задачи социологического исследования.

**Цель:** выявить структуру свободного времени студентов и условия его эффективного исследования.

**Задачи: 1.** Выявить структуру свободного времени студента:

**1.1** определить, какой величиной свободного времени располагают студенты в среднем за неделю;

**1.2** показать наиболее предпочтительные для них виды досуговой деятельности;

**1.3** охарактеризовать потребности студентов, которые они реализуют в сфере свободного времени.

**1.4** Выявить уровень удовлетворенности студентов использованием их свободного времени.

**2.** Определить факторы, обуславливающие эффективность использования студентами свободного времени:

**2.1** изучить, существует ли связь между успеваемостью студентов и способами использования свободного времени, а также его эффективностью;

**2.2** выяснить, планируют ли студенты способы проведения свободного времени; определить связь между планированием свободного времени и эффективностью его использования;

**2.3** выявить, как влияют на характер досуга студентов следующие факторы: экономические условия жизни (финансовые возможности), семейное положение, место проживания, бытовые условия, состояние инфраструктуры досуга района(города), наличие постоянных любительских занятий;

**2.4** вскрыть динамику эффективности использования свободного времени студентами от курса к курсу.

**Кейс-задание 19.** Построить каузальную модель теории отличника.

**Кейс-задание 20.** Определите, в какой степени нижеприведенной гипотезе присущи следующие качества: эмпиричность, общность, правдоподобность, конкретность, проверяемость.

Гипотеза: «Основными проводниками сексуальной революции выступают женщины. Это выражается, в частности, в том, что у женщин уровень двойного стандарта заметно ниже по большинству оценочных позиций сексуального поведения по сравнению с мужчинами».

**Кейс-задание 21.** Определите социологические переменные в следующих вопросах:

а) «За какую партию вы голосовали на прошедших выборах в Государственную думу?»

б) «В какой мере вы удовлетворены или не удовлетворены тем, как проходят семинарские занятия по «Методологии и методике социологических исследований?»

в) «Если вы работаете, то чем конкретно занимаетесь на работе?»

г) «Допускаете вы или нет, что к вашей девушке могли проявить неуважение друзья, которых вы пригласили к себе на день рождения?»

**Кейс-задание 22.** Каузальная гипотеза так же, как и коррелятивная, выдвигает предположение о наличии связи между явлениями, но вместе с тем и два других важных предположения. Каких? Обоснуйте.

**Кейс-задание 23.** Рассмотрите и обоснуйте, какие ошибки допущены в постановке следующих гипотез:

а) «Преподаватель должен уважать и не нарушить права студента»,

б) «Ответы студентов на экзамене не должны противоречить общеизвестным научным истинам»,

**Кейс-задание 24.** Сформулировать социальную проблему. В ее границах обозначить социальные феномены (предмет исследования), которые могут быть изучены в рамках только статистического подхода, только гуманитарного подхода, при сочетании того и другого.

**Кейс-задание 25.** На примере своей ВКР сформулируйте гипотезы и переменные.

**РУБЕЖНЫЙ КОНТРОЛЬ К РАЗДЕЛУ 4.1: форма рубежного контроля – письменная домашняя контрольная работа**

**Теоретические вопросы и аналитические задания:**

1. Классификация методов научных исследований, необходимых для проектной деятельности по вашей теме ВКР.

2. Особенности использования различных методов научных исследований в проектной деятельности.

3. Методы анализа.

4. Методы синтеза.

5. Использование моделирования в проектных исследованиях.

6. Математические модели в проектной деятельности.

7. Системный подход в реализации исследовательского проекта.

8. Фундаментальные и прикладные исследования: область применения в вашей бакалаврской работы.

9. Типы социального прогнозирования (на примере вашего исследовательского проекта).

10. Операционализация концептуальных понятий предмета и объекта исследования (на примере вашей ВКР).

13. Эмпирическая модель исследования в вашем проекте.

14. Гипотезы в социологическом исследовании вашей бакалаврской работы.

15. Средства проверки гипотез в социологическом исследовании.

16. Концепция социологического исследования в вашем диссертационном проекте.

17. Познавательные процедуры вашей бакалаврской работы.

18. Основные исследовательские процедуры (приемы) социологического исследования: описание, объяснение, понимание и прогнозирование.

19. Описание хода проектной деятельности в рамках вашей бакалаврской работы.

20. Типы и виды социологического объяснения, применяемые вами в исследовании.

21. Сформулировать "гипотезу основания", сделать из нее несколько гипотетических следствий.

22. Привести примеры, иллюстрирующие следующие логические схемы гипотетических умозаключений:

$$A \rightarrow B; C \rightarrow (A \rightarrow B); A \rightarrow B \rightarrow C; C \rightarrow (A \cup B); C \rightarrow (A \cap B).$$

Знак " $\rightarrow$ " означает логическую операцию импликации (влечет), то есть тесное следование одного из другого. Знак " $\cup$ " - означает логическую операцию дизъюнкции (или), выражающуюся в соединении двух или более высказываний в новое сложное суждение. Знак " $\cap$ " - означает логическую операцию конъюнкции (и), выражающуюся в соединении двух или более высказываний в новое сложное высказывание.

23. Провести дедуктивное развертывание одной из гипотез:

"Телевидение оказывает решающее влияние на посещаемость кино городским населением".

"Большинство людей выражают непонимание и недоумение по отношению к молодежной панк-субкультуре".

"Удовлетворенность рабочих-сдельщиков трудом оказывает прямое влияние на их производительность

24. Провести операционализацию одного из следующих понятий:



"Больной человек"	"Социально-активный человек"
"Ребенок"	"Преуспевающий бизнесмен"
"Студент-отличник "	"Эрудированный человек"
"Конформист"	"Кинозритель"

25. Провести системный анализ одного из объектов исследования. Указать взаимосвязь и взаимообусловленность выделенных факторов. Отразить в схеме:

- "Студенческая молодежь
- "Социально незащищенные слои населения
- "Творческая интеллигенция
- "Маргинальные слои общества
- "Производственный коллектив»

#### **Раздел 4.2. Методика и логика социологического исследования**

**Цель:** получение практических навыков выстраивания методики и логики социологического исследования

**Перечень изучаемых элементов содержания:** процесс социологического исследования; инструментарий исследования; типовые методики социологического исследования; планирование и проведение социологического наблюдения; технология и инструментарий контент-анализа; традиционный анализ документов; основные этапы и процедуры, характеризующие логику социологического исследования.

#### **Вопросы для самоподготовки:**

1. Содержание процесса социологического исследования.
2. Последовательность и взаимосвязь познавательных процедур в социологическом исследовании.
3. Основные исследовательские методики социологического исследования: опрос, наблюдение, анализ документов.

### **ПРАКТИЧЕСКОЕ ЗАДАНИЕ К РАЗДЕЛУ 4.2.**

**Форма практического задания:** реферат, кейс-задание

#### **Перечень тем рефератов к разделу 4.2:**

1. Инструментарий исследования
2. Разработка инструментария массового опроса.
3. Использование типовых методик социологического исследования.
4. Планирование и проведение социологического наблюдения
5. Конструирование вопросника.
6. Технология и инструментарий контент-анализа.
7. Традиционный анализ документов (понимающее восприятие текста, звука, изображения, выделение смысловых блоков идей, утверждений, мнений в соответствии с целями исследования).
8. Контент-анализ (нахождение в документах, подлежащих счету признаков, черт или свойств, которые отражают их определенные существенные стороны; социологический и лингвосоциологический подходы; категории анализа, единицы анализа и единицы счета; бланк контент-анализа и инструкции для кодировщиков; получение и обработка эмпирической информации, ее теоретическая интерпретация).

9. Инструментарий наблюдения (использование технических средств в наблюдении; специфика обработки и анализа результатов наблюдения).
10. Конструирование вопросника, логические критерии оценки вопроса.
11. Инструментарий экспертного опроса.
12. Дизайн инструментария для сбора эмпирической информации.
13. Методика социологического исследования.
14. Логика социологического исследования.
15. Процесс социологического исследования.
16. Последовательность и взаимосвязь познавательных процедур в социологическом исследовании.
17. Опрос как основная исследовательская методика социологического исследования.
18. Анкетирование как разновидность социологического опроса.
19. Интервьюирование и его отличия, преимущества и слабые стороны, по сравнению с анкетированием.
20. Беседа и интервью: общее и особенное.
21. Опрос экспертов и его специфика, по сравнению с массовым опросом.
22. Виды документов, используемых для социологического анализа.
23. Применение наблюдения в проектном исследовании.
24. Виды социологического наблюдения.
25. Комплексное использование методов сбора эмпирической информации для проекта.

#### Перечень кейс-заданий к разделу 4.2

**Кейс-задание 1.** Подготовить вариант инструментария сбора эмпирической информации по дипломному проекту.

**Кейс-задание 2.** Составить классификатор категорий, признаков и единиц наблюдаемой ситуации: "поведение пассажиров вагона метро".

**Кейс-задание 3.** Пусть, что по семичленной шкале «Совершенно согласен – совершенно не согласен» получено следующее распределение ответов 100 респондентов:

Пункты шкалы	7	6	5	4	3	2	1
Частота ответов	15	25	36	20	2	1	1

Рассчитайте относительную ошибку измерения.

**Кейс-задание 4.** Составьте примеры измерения возраста, продолжительности занятий, стажа работы по порядковой и метрической шкале.

**Кейс-задание 5.** Посчитайте коэффициент воспроизводимости при построении шкалы Гуттмана в следующих трех примерах:

Показатели	Пример 1	Пример 2	Пример 3
Число респондентов	10	20	15
Число вопросов	7	10	10
Число ошибочных ответов	10	15	19
Коэффициент воспроизводимости			

**Кейс-задание 6.** Охарактеризуйте подходы к определению методик исследования и выбора методов исследования.

**Кейс-задание 7.** Рассмотрите особенности применения известных Вам методов исследования.

**Кейс-задание 8.** Приведите примеры использования различных методов исследования в профессиональной деятельности.

**Кейс-задание 9.** На конкретном примере покажите, каковы особенности верстки вопросника интервью и анкеты?

**Кейс-задание 10.** В чем суть жесткого и мягкого подходов к получению информации от респондента? Достоинства и недостатки каждого.

**Кейс-задание 11.** Можно ли все методы сбора первичных данных поделить на строго «мягкие» и строго «жесткие»? Аргументируйте.

**Кейс-задание 12.** Приведите примеры зависимости ответа респондента от формулировки задаваемого ему вопроса.

**Кейс-задание 13.** Охарактеризуйте основные способы обращения к респонденту с просьбой оценить и сравнить рассматриваемые объекты.

**Кейс-задание 14.** Составьте анкету по теме «Мои любимые телевизионные передачи».

**Кейс-задание 15.** Разработайте кодировочный словарь для контент-анализа социальной группы «Подростки» в популярных российских журналах СМИ.

**Кейс-задание 16.** Разработайте сценарий и путеводитель экспертного интервью «Современная молодая семья».

**Кейс-задание 17.** Разработайте гайд фокус-группы по теме «Молодежь и закон».

**Кейс-задание 18.** Разработайте методiku неоконченных предложений для изучения гендерных отношений в семье.

**Кейс-задание 19.** Проведите сравнительный тест «юмористических фраз» в группах интеллигенции и рабочих.

**Кейс-задание 20.** Разработайте примеры табличных вопросов по теме Вашего исследования.

**Кейс-задание 21.** Разработайте примеры открытых вопросов по теме Вашей ВКР.

**Кейс-задание 22.** Разработайте примеры закрытых вопросов для анкеты в рамках Вашего проектного исследования.

**Кейс-задание 23.** Разработайте примеры полузакрытых вопросов для анкеты в рамках Вашего проектного исследования.

**Кейс-задание 24.** Разработайте примеры прямых и косвенных вопросов по теме Вашего проектного исследования.

**Кейс-задание 25.** Разработайте примеры вопросов-фильтров и вопросов-«ловушек» по теме Вашего проектного исследования.

**РУБЕЖНЫЙ КОНТРОЛЬ К РАЗДЕЛУ 4.2: форма рубежного контроля – письменная домашняя контрольная работа**

**Теоретические вопросы и аналитические задания:**

1. Методы и процедуры визуального метода сбора информации
2. Методики анализа текстовых данных, открытых вопросов.
3. Как подготовить адекватный задачам исследования инструментарий сбора и анализа эмпирической информации?
4. Использование визуального метода в социологическом исследовании. Разграничьте аспекты сбора и анализа информации.
5. Основные концепции вопроса (традиционная, тестовая, индикаторная)
6. Основные этапы и процедуры, характеризующие логику социологического исследования.
7. Проведите систематизацию математических методов, используемых в социологических исследованиях.
8. Основные причины обращения исследователя к качественным методам
9. Основные достоинства и недостатки трех видов опроса: личного интервью, телефонного интервью, онлайн-опроса.
10. Иерархическая композиция вопросов анкеты.

11. Возможность уклониться от ответа («не знаю», «затрудняюсь ответить»), зачем это?
12. Основные требования к композиции опросного документа.
13. Логические ошибки в формулировке вопросов анкеты.
14. Рассмотрите конструктивные и деструктивные типы модераторов фокус-группы.
15. Приемы измерения социальных установок.
16. Область применения, основные функции и принципы экспертного опроса.
17. Отличительные особенности массового и экспертного опросов.
18. Исследовательские процедуры наблюдения.
19. Инструментарий наблюдения.
20. Виды анализа документов.
21. Инструментарий контент-анализа.
22. Покажите на примере, как в анкете составить обращение к респонденту?
23. В чем состоит правило воронки? Приведите пример.
24. В соответствии с чем упорядочиваются вопросы в вопроснике?
25. Каковы функции контактных, буферных, вопросов-фильтров, функционально-психологических в социологическом вопроснике? Приведите примеры.

### **Раздел 5.1. Инструментарий сбора социологической информации для проекта**

**Цель:** Получение практических навыков использования социологических методов, приемов и процедур для сбора информации в социологическом исследовании, реализуемого в рамках проектной деятельности.

**Перечень изучаемых элементов содержания:** традиционный анализ документов, понимающее восприятие текста, звука, изображения, выделение смысловых блоков идей, утверждений, мнений в соответствии с целями исследования;

контент-анализ; нахождение в документах, подлежащих счету признаков, черт или свойств, которые отражают их определенные существенные стороны; социологический и лингвосоциологический подходы; категории анализа, единицы анализа и единицы счета; бланк контент-анализа и инструкции для кодировщиков;

инструментарий наблюдения; использование технических средств в наблюдении; основные концепции вопроса (традиционная, тестовая, индикаторная); логические критерии оценки вопроса; конструирование вопросника; инструментарий экспертного опроса.

#### **Вопросы для самоподготовки:**

1. Как подготовить адекватный задачам исследования инструментарий сбора эмпирической информации?
2. Дизайн инструментария для сбора эмпирической информации.
3. Валидность и надежность инструментария сбора первичной информации.

### **ПРАКТИЧЕСКОЕ ЗАДАНИЕ К РАЗДЕЛУ 5.1**

**Форма практического задания:** реферат, кейс-задание

#### **Перечень тем рефератов к разделу 5.1:**

1. Анкета как инструментарий социологического исследования.
2. Специфика вопросов экспертного опроса.
3. Использование опросных методик социологического исследования.
4. Планирование и проведение включенного и стороннего наблюдения в проекте.
5. Конструирование вопросника для глубинного интервью.

6. Технология и инструментарий социометрии.
7. Подготовка и реализация социологического эксперимента.
8. Организация социометрии: сильные и слабые стороны.
9. Мониторинговые наблюдения: условия реализации в проектной деятельности.
10. Особенности использования открытых и закрытых вопросов.
11. Основные вопросы «паспортички».
12. Правильное оформление инструментария – залог повышения эффективности его применения.
13. Какие вопросы считаются легкими, а какие – сложными для респондентов массового опроса?
14. Частотное распределение: табличные представления, графическое распределение.
15. “Сжатие” социальной информации: формирование индексов, шкальных оценок, типологизация, ранжирование.
16. Вводная часть анкеты: как правильно сформулировать?
17. Перечислите инструментарий сбора социологической информации для проекта.
18. Традиционный анализ документов.
19. Контент-анализ документов в проектном исследовании.
20. Повышение объективности и достоверности наблюдения в проектном исследовании.
21. Использование технических средств в наблюдении.
22. Проведение онлайн-опросов в проектном исследовании.
23. Повышение достоверности и объективности онлайн-опросов.
24. Основные концепции вопроса (традиционная, тестовая, индикаторная).
25. Валидность и надежность инструментария сбора первичной информации.

### Перечень кейс-заданий к разделу 5.1

**Кейс-задание 1.** Рассмотрите на примерах особенности видов наблюдения.

**Кейс-задание 2.** Установите соответствие между типом вопроса и его особенностями.

Тип вопроса	Особенности вопроса
Косвенный	
Контрольный	
Вопрос-фильтр	
Закрытый	
Вопрос-меню	
Дихотомический	
Открытый	
Прямой	

**Кейс-задание 3.** Укажите основной отличительный признак перечисленных экспериментов

Тип эксперимента	Особенность
Полевой	
Естественный	
Лабораторный	
Мысленный	
Научный	
Параллельный	
Последовательный	
Проективный	
Ретроспективный	

**Кейс-задание 4.** Как логические законы и правила применяются в процессе решения исследовательских задач?

**Кейс-задание 5.** Рассмотрите на конкретном примере логику движения от практической проблемы к проблеме исследования.

**Кейс-задание 6.** Покажите, как осуществляется проверка познавательного вопроса на мнимость с точки зрения практики и науки.

**Кейс-задание 7.** Проведите классификацию изученных Вами методов сбора эмпирической информации. Для обобщения результатов используйте таблицу.

№ п/п	Метод исследования	Группа методов	Характеристика метода	Сфера применения метода
1				
2				
3				
4				
...				

**Кейс-задание 8.** Подберите к самостоятельно выбранной теме исследования несколько рисунков, графиков и т.п. в качестве стимульного материала сценографического метода.

**Кейс-задание 9.** Составьте методику (инструментарий) «коллаж» для исследования «Статуса мужчины и женщины в современном российском обществе».

**Кейс-задание 10.** Разработайте инструментарий к методике «Коллизий» для исследования какого-либо неодобряемого обществом поведения.

**Кейс-задание 11.** Проведите анализ и сделайте заключение, какие методы наиболее часто используются в социологических исследованиях и почему?

**Кейс-задание 12.** Опишите в виде таблицы методы и процедуры визуального метода сбора информации.

**Кейс-задание 13.** Представьте в табличной форме методики анализа текстовых данных, открытых вопросов.

**Кейс-задание 14.** Составьте памятку: «Как подготовить адекватный задачам исследования инструментарий сбора и анализа эмпирической информации?»

**Кейс-задание 15.** Составьте правила составления вопросов для анкетного массового опроса.

**Кейс-задание 16.** Использования визуального метода в социологическом исследовании: разграничьте аспекты сбора и анализа информации.

**Кейс-задание 17.** Представьте в таблице сравнительный анализ основных концепций вопроса (традиционная, тестовая, индикаторная)

**Кейс-задание 18.** На конкретном примере разработайте логически обоснованную цепочку используемых в социологическом исследовании методов: организационная стратегия – методы сбора эмпирической информации – методы анализа эмпирической информации – методы интерпретации результатов исследования.

**Кейс-задание 19.** Разработайте инструментарий к методике «Символьного пространства» для изучения социокультурных различий, возникающих под влиянием цифровизации социального пространства

**Кейс-задание 20.** Сформулировать три вопроса с ошибками:

- 2.1 несбалансированная порядковая шкала
- 2.2 нарушение нейтральности формулировки вопроса
- 2.3 альтернативы классифицируются по разным основаниям

Объяснить: в чем суть ошибок.

**Кейс-задание 21.** Привести по 2 примера исследовательских задач, для решения которых используется метод: опроса, наблюдения, контент-анализа, социологической экспертизы, эксперимента, социометрии

**Кейс-задание 22.** В социометрическом опросе группы из 10 человек были получены следующие результаты:

1: 2,3; 2: 1,3, (-8); 3: 1,2,4; 4: 3,5; 5: 4; 6: 3, (-4),7; 7: 3, 6; 8: 3,7,9; 9: (-2), 6; 10: 1

Построить социоматрицу этой группы и провести ее анализ.

**Кейс-задание 23.** Разработать анкету массового опроса по теме своего проектного исследования.

**Кейс-задание 24.** Разработать анкету экспертного опроса по теме своего проектного исследования.

**Кейс-задание 25.** Разработать бланк наблюдения по теме своего проектного исследования.

## **РУБЕЖНЫЙ КОНТРОЛЬ К РАЗДЕЛУ 5.1: форма рубежного контроля – письменная домашняя контрольная работа**

### **Теоретические вопросы:**

1. Методы и процедуры социометрического метода сбора информации
2. Методики анализа тестовых данных для проектной деятельности.
3. Как в вопросах анкеты должны отражаться задачи проектного исследования?
4. Разграничьте аспекты сбора и анализа информации в эксперименте и социометрии.
5. Основные концепции вопроса (традиционная, тестовая, индикаторная)
6. Основные этапы проведения социометрии.
7. Проанализируйте использование метода эксперимента в проведении социологического исследования.
9. Проведите систематизацию качественных методов, используемых в социологических исследованиях.
10. Сравните возможности качественного и количественного подходов проведения социологического исследования.
11. Основные причины обращения исследователя к качественным методам
12. Основные достоинства и недостатки опросных и визуальных методов.
13. Проективные и психосемантические методики.
14. Какие факторы снижают, а какие повышают надежность социометрического тестирования?
15. Отличительные характеристики психологических и социологических тестов.
16. Основные принципы применения тестовых процедур.
17. Рассмотрите конструктивные и деструктивные типы модераторов фокус-группы.
18. «Самофокусирующие принципы психоаналитической беседы»
19. Структурные компоненты теста в социологическом исследовании.
20. Комплексный подход в применении различных методик при реализации исследовательского проекта.
21. Основные этапы и процедуры, характеризующие логику социологического исследования.
22. Особенности проведения социометрии в рамках проектного социологического исследования.
23. Проведение социологического эксперимента: этические нормы.
24. Особенности мониторингового исследования.
25. Сложности социологического эксперимента. Ответственность исследователя.

## **Раздел 5.2. Формирование непосредственного объекта наблюдения (выборки) исследовательского проекта**

**Цель:** получение практических навыков разработки модели выборки и формирования непосредственного объекта наблюдения при реализации исследовательского проекта.

**Перечень изучаемых элементов содержания:** конечный и непосредственный объекты социологического исследования; генеральная и выборочная совокупность; типы выборки; структура и численность выборки; ошибка выборки и репрезентативность.

**Вопросы для самоподготовки:**

1. Конечный и непосредственный объекты социологического исследования.
2. Модели выборки в социологическом исследовании.
3. Процедуры отбора единиц наблюдения.

**ПРАКТИЧЕСКОЕ ЗАДАНИЕ К РАЗДЕЛУ 5.2**

**Форма практического задания:** реферат, кейс-задание

**Перечень тем рефератов к разделу 5.2:**

1. Понятие генеральной совокупности исследовательского проекта.
2. Определение численности выборки в социологическом исследовании в рамках проекта.
3. Определение ошибки выборки.
4. Обоснование структуры и разработка теоретической модели выборки.
5. Репрезентативность выборки исследования в рамках проекта.
6. Случайная выборка.
7. Целенаправленная выборка.
8. Квотная выборка.
9. Гнездовая выборка.
10. Доступная выборка.
11. Апробация методов и процедур социологического исследования.
12. Основные причины фальсификаций при сборе первичных данных.
13. Влияние новых технологий над контролем за полевыми работами.
14. Роль однородности (разнородности) респондентов при сборе и анализе социологических данных.
15. Формирование выборки для исследовательского проекта.
16. Конечный и непосредственный объекты социологического исследования.
17. Типы выборки в проектном социологическом исследовании.
18. Структура и численность выборки.
19. Допустимая ошибка выборки.
20. Репрезентативность социологического исследования.
21. Процедуры отбора единиц наблюдения.
22. Сплошная выборка.
23. Таблица случайных чисел и ее применение для расчета выборки.
24. Многоступенчатая выборка.
25. Стратифицированная выборка.

**Перечень кейс-заданий к разделу 5.2**

**Кейс-задание 1.** Представьте краткий отчет (2-3 страницы) о полевом этапе исследовательского проекта в рамках вашей ВКР:

- а) какие задачи ставились для данного этапа работы,
- б) какие данные удалось собрать,
- в) как они были собраны,
- г) трудности полевого этапа,
- д) каких данных не хватает.



**Кейс-задание 2.** Разработать и рассчитать модель выборки для проведения социологического исследования «Потенциальные студенты вузов г. Москвы».

**Кейс-задание 3.** Определите конечный и непосредственный объекты исследования на примере Вашей ВКР.

**Кейс-задание 4.** Приведите в соответствие понятия с их определениями, указав соответствующие номера:

Понятия:

- |                               |                              |
|-------------------------------|------------------------------|
| 1. систематическая выборка    | 7. комбинированная выборка   |
| 2. случайная выборка          | 8. многофазовая выборка      |
| 3. гнездовая выборка          | 9. стихийная выборка         |
| 4. квотная выборка            | 10. целенаправленная выборка |
| 5. стратифицированная выборка | 11. типичная выборка         |
| 6. многоступенчатая выборка   |                              |

Определения понятий:

1. выбираются типичные единицы по установленным критериям
2. микромодель генеральной совокупности, воспроизводящая ее структуру в виде пропорций распределения изучаемых признаков
3. выборка, основанная на отборе каждого k-го из элемента из списка элементов исходной совокупности
4. отбор, при котором каждая единица генеральной совокупности имеет равную вероятность попасть в выборку
5. отбор единиц генеральной совокупности, обладающих средним (или типичным) значением признака
6. выборка «первого встречного» без заданных критериев
7. выборка, в ходе которой меняется единица отбора
8. выборка, на каждой ступени которой меняется единица и техника отбора
9. процедура, в ходе которой из выборки большого объема производится подвыборка меньшего объема без изменения единиц отбора
10. выборка, в которой процедуре отбора предшествует выделение в генеральной совокупности однородных групп
11. выборка, в которой отбираемые объекты представляют собой группы более мелких единиц

**Кейс-задание 5.** Основой для формирования выборки являются списки студенческих групп факультета управления РГСУ. Каждая группа состоит из 25 человек и самый старший по возрасту студент (староста группы) в каждом списке стоит на первом месте.

Используя систематическую выборку с интервалом  $f = 0,04$ , требуется определить средний возраст студентов факультета.

1. Если начать отбор с  $i=1$ , единицы с какими номерами попадут в выборку?

2. Может ли эта процедура рассматриваться как случайный отбор?

**Кейс-задание 6.** В проведенном выборочном исследовании установлено, что 43% респондентов сообщают о своей вакцинации от вируса Ковид-19 ( $P=0,95$ ;  $\Delta = 4\%$ ).

Руководствуясь приведенной ниже таблицей определить:

- какую минимальную выборку мы должны иметь для достижения данной степени точности,
- какова реальная вакцинация данных лиц,
- каков должен быть минимальный объем выборки, чтобы увеличить точность на 1,5% при уровне доверительной вероятности 0,99?

Допустимый процент ошибки выборки	Степень надежности	
	0,95	0,99
$\pm 1$	10000	22500
$\pm 2$	2500	5625
$\pm 3$	1111	2500

±4	625	1406
±5	400	900
±10	100	-

**Кейс-задание 7.** Генеральная совокупность из 2000 человек включает в себя три однородные группы: группа А- 300 членов, группа Б – 1000 членов, группа В –700 членов. Выборочная совокупность планируется в 60 респондентов. Рассчитать объем выборки в каждой из однородных групп, используя метод систематического отбора, указать первые пять номеров отобранных респондентов в каждой группе, начав отбор в первой группе с респондента №3, во второй – с № 6, в третьей с № 15

**Кейс-задание 8.** Допустим, что осуществляется простой бесповторный вероятностный отбор из генеральной совокупности 2000 человек, контролируя состав выборочной совокупности по признаку «пол» (распределение признака в генеральной совокупности: муж. -70%, жен. – 30%). Каков должен быть объем выборки, чтобы в нем, было не менее 90 женщин?

**Кейс-задание 9.** Общая длина стеллажей с книгами в университетской библиотеке равна 1200 метров. Как произвести выборку книг объемом в 100 единиц наблюдения?

**Кейс-задание 10.** Обоснуйте структуру теоретической модели выборки.

**Кейс-задание 11.** Обоснуйте репрезентативность выборки и укажите ошибку репрезентативности (на примере Вашей ВКР).

**Кейс-задание 12.** Какую роль в ходе сбора первичной информации играет восприятие респондентом полевых документов?

**Кейс-задание 13.** Составьте практические рекомендации на тему: «Согласие и отказ от участия в опросе. Как повысить уровень участия?».

**Кейс-задание 14.** Зачем нужно анализировать впечатления респондентов от участия в исследовании? Дайте развернутый аргументированный ответ.

**Кейс-задание 15.** Составьте перечень: что входит в понятие «обстановка и взаимодействие с респондентом»?

**Кейс-задание 16.** Вы проводите опрос респондента. В соседнем помещении играет громкая музыка, слышны разговоры, люди оттуда заглядывают и торопят респондента. Ваши действия?

**Кейс-задание 17.** Вы проводите опрос респондента. Он постоянно смотрит на часы, явно волнуется и торопится, отвечает невпопад. Ваши действия?

**Кейс-задание 18.** Вы проводите опрос респондента. Он неважно себя чувствует, чихает и кашляет, выглядит вялым и подавленным. Ваши действия?

**Кейс-задание 19.** Вы проводите опрос респондента. Он явно что-то скрывает и недоговаривает, постоянно спрашивает Вас «А что мне говорить?». Ваши действия?

**Кейс-задание 20.** Вы проводите опрос респондента. В это время к нему пришла знакомая, он отвлекся и забросил анкету примерно на середине. Ваши действия?

**Кейс-задание 21.** Вы планируете наблюдение семьи. Как Вы его организуете, чтобы получить максимально полную и достоверную информацию?

**Кейс-задание 22.** Вы планируете наблюдение трудового коллектива. Как Вы его организуете, чтобы получить максимально полную и достоверную информацию?

**Кейс-задание 23.** Вы планируете наблюдение инвалидов. Как Вы его организуете, чтобы получить максимально полную и достоверную информацию?

**Кейс-задание 24.** Вы планируете опрос экспертов. Как Вы его организуете, чтобы получить максимально полную и достоверную информацию? Какой тип выборки возможен?

**Кейс-задание 25.** Вы планируете эксперимент. Как Вы его организуете, чтобы получить максимально полную и достоверную информацию? Какой тип выборки возможен?

## РУБЕЖНЫЙ КОНТРОЛЬ К РАЗДЕЛУ 5.2:

## **Форма рубежного контроля – письменная** домашняя контрольная работа

### **Теоретические вопросы:**

1. Сущность и основные понятия выборочного метода.
2. Типологизация выборок.
3. Вероятностные выборки: основные способы вероятностного отбора.
3. Неслучайные выборки: сущность и характеристики.
4. Основа выборки: сущность и требования к формированию.
5. Сущность, назначение и техника квотного отбора.
6. Ошибки выборки: сущность и виды.
7. Генеральная и выборочная совокупности.
8. Основные этапы формирования выборочной совокупности.
9. Концептуальный объект, генеральная совокупность и проектируемый объект исследования: сущность и соотношение понятий.
10. Ремонт выборки: основные приемы.
11. Систематические ошибки выборки: сущность и причины возникновения.
12. Тип и объем выборки: факторы организации обоснованного выборочного исследования.
13. Простая вероятностная выборка: сущность, область использования, виды, техника организации.
14. Районированные способы формирования выборочной совокупности.
15. Целевые (целенаправленные) выборки: сущность и назначение.
16. Зачем нужно обеспечение однородности совокупности респондентов? В чем она состоит?
17. Чем партнер отличается от участника исследования?
18. Проиллюстрируйте специфику взаимодействия в прикладном исследовании.
19. Какова специфика обмена информацией в ходе исследования?
20. Как Вы понимаете термины «взаимодействие» и «взаимовосприятие»?
21. Как и чем определяется правила взаимодействия в исследовании?
22. В чем суть ассиметричных и симметричных моделей взаимодействия участников социологического исследования?
23. Что такое «эффект ореола»?
24. Какого рода двойственность позиции исследователя, проводящего прикладное исследование, относится к фундаментальным проблемам социального познания?
25. Содержание этапа сбора первичной информации.

### **Раздел 6.1. Организация сбора первичной информации**

**Цель:** получение практических навыков организации сбора первичной информации в проектной деятельности.

**Перечень изучаемых элементов содержания:** содержание и этапы организационной работы; статус члена исследовательской команды проекта; документы исследования; роли участников исследования.

### **Вопросы для самоподготовки:**

1. Содержание и этапы организационной работы в исследовательском проекте.
2. Документы исследования.
3. Роли участников исследования в рамках проектной деятельности.

## **ПРАКТИЧЕСКОЕ ЗАДАНИЕ К РАЗДЕЛУ 6.1**

**Форма практического задания:** реферат, кейс-задание

### **Перечень тем рефератов к разделу 6.1:**

1. Определение ответственных за сбор эмпирической информации в проекте.
2. Организация процедур социологического исследования проектной командой.
3. Определение последовательности решения задач полевого этапа проекта.
4. Обоснование последовательности сбора проектантом первичной эмпирической информации.
5. Особые задачи, которые решает интервьюер в индивидуальном и групповом опросе.
6. Документы для телефонного опроса
7. Общее и особенное в действиях интервьюеров при сборе данных количественными и качественными методами
8. Требования к квалификации интервьюеров для участия в социологическом опросе
9. Способы апробации процедуры сбора данных.
10. Что такое абсолютная и относительная недостижимость единицы наблюдения?
11. Виды контроля над сбором первичных данных
12. Основные причины фальсификаций при сборе первичных данных.
13. Влияние цифровых технологий над контролем за полевыми работами.
14. Среда формирования совокупности экспертов.
15. Роль однородности (разнородности) респондентов при сборе и анализе социологических данных.
16. Организация сбора первичной информации для проектной деятельности.
17. Содержание и этапы организационной работы по проекту.
18. Статус члена исследовательской команды проекта.
19. Документы исследования в проектной деятельности.
20. Роли участников исследования в проекте.
21. Применение цифровых технологий в опросе.
22. Применение цифровых технологий в наблюдении.
23. Применение цифровых технологий в анализе документов.
24. Повышение достоверности и надежности исследований в проекте.
25. Достижение объективности. Метод триангуляции.

### **Перечень кейс-заданий к разделу 6.1**

**Кейс-задание 1.** Какая модель, используется для выражения мнения одного респондента об одном объекте? Оформите Ваш ответ письменно.

**Кейс-задание 2.** Цели (мотивы) респондента, согласившегося участвовать в социологическом опросе в рамках конкретного проекта. Оформите Ваш ответ письменно.

**Кейс-задание 3.** Суть драматургии опроса. Раскройте.

**Кейс-задание 4.** Особенности организации процедуры: личного интервью, группового телефонного, компьютерного (онлайн) интервью, опроса по почте, через печатные СМИ. Оформите Ваш ответ письменно.

**Кейс-задание 5.** Покажите на примере влияние на процедуру взаимодействия респондента и исследователя технических средств сбора информации.

**Кейс-задание 6.** Что делать, если участник проекта отказывается от опроса? Оформите Ваш ответ письменно.

**Кейс-задание 7.** Как поступить, если нужно реализовать проект в условиях самоизоляции целевой группы вследствие пандемии? Оформите Ваш ответ письменно.

**Кейс-задание 8.** Как действовать, если респондентов в процессе опроса хочет его прервать? Оформите Ваш ответ письменно.

**Кейс-задание 9.** Как организовать полевой этап исследования в режиме удаленного доступа? Оформите Ваш ответ письменно.

**Кейс-задание 10.** Оформите пакет документов по Вашему выпускному проекту.

**Кейс-задание 11.** Почему в ходе опроса в качестве ответов респондентов часто выступают определённые стереотипы? Оформите Ваш ответ письменно.

**Кейс-задание 12.** Раскройте смысл следующих явлений, возникающих в ходе опроса:

- ложное согласие,
- асимметрия приписывания причин успеха и неудачи,
- иллюзорные корреляции.

Оформите Ваш ответ письменно.

**Кейс-задание 13.** Что означает и с чем связано неявное уклонение респондентов от ответов? Оформите Ваш ответ письменно.

**Кейс-задание 14.** Как решить проблему доверия к исследованию? Оформите Ваш ответ письменно.

**Кейс-задание 15.** В чем выражаются различия стилей респондентов, участвующих в исследовательском проекте? Оформите Ваш ответ письменно.

**Кейс-задание 16.** Составьте памятку организации опроса в домашних условиях.

**Кейс-задание 17.** Составьте памятку организации опроса в рабочей обстановке.

**Кейс-задание 18.** Составьте памятку «Этика поведения интервьюера».

**Кейс-задание 19.** Составьте памятку «Этика поведения анкетера».

**Кейс-задание 20.** Составьте памятку «Этика поведения исследователя в условиях наблюдения».

**Кейс-задание 21.** Как организовать опрос в условиях самоизоляции из-за пандемии? Дайте письменные аргументированный ответ.

**Кейс-задание 22.** Почему респондент может быть неискренним? Как повысить его искренность во время опроса? Оформите Ваш ответ письменно.

**Кейс-задание 23.** Почему при открытом наблюдении возможны искажения в поведении наблюдаемых? Как снизить эти искажения? Оформите Ваш ответ письменно.

**Кейс-задание 24.** Почему применение технических средств фиксации информации может вызвать искажения в поведении и ответах исследуемых? Как снизить эти искажения? Оформите Ваш ответ письменно.

**Кейс-задание 25.** Как соблюдать этику в процессе проведения социометрии? Оформите Ваш ответ письменно.

## **РУБЕЖНЫЙ КОНТРОЛЬ К РАЗДЕЛУ 6.1:**

**Форма рубежного контроля** – письменная домашняя контрольная работа

### **Теоретические вопросы:**

1. Уровень участия в исследовании.
2. Набор интервьюеров. Создание сети интервьюеров.
3. Подготовка интервьюеров: содержание и назначение.
4. Общее и особенное в действиях интервьюеров и других исполнителей при сборе данных количественными и качественными методами.
5. Цель и способы проведения пробного (пилотажного) исследования.
6. Назначение и содержание контроля полевых работ .
7. Виды контроля полевых работ.
8. Проблема фальсификации данных в ходе полевых работ.
9. Ошибки интервьюеров, не связанные с умышленной фальсификацией.
10. Особенности процедуры личного, группового, телефонного интервью, почтового, прессового опроса.
11. Отчет о проведении полевых работ.

12. Процедура приемки полевых документов.
13. Проблемы достижимости респондентов в очном, телефонном и онлайн опросе.
14. Расчет тиража документов исследования.
15. Драматургия опроса как средство общения с представителями целевой группы проекта.
16. В чем выражается влияние «третьих» лиц на восприятие обстановки взаимодействия с целевой группой проекта?
17. Что общего и в чем различие в статусе испытуемого и респондента?
18. Каким образом влияет на поведение респондента название организации, проводящей исследовательский проект?
19. Что такое внушение и в чем оно проявляется в процессе восприятия обстановки взаимодействия в ходе опроса?
20. Приведите примеры наличия и отсутствия установок на сотрудничество в исследовании у студентов, пассажиров, соседей, избирателей, покупателей, пострадавших от преступных посягательств.
21. Какие цели может преследовать респондент, согласившийся принимать участие в опросе?
22. Зачем респонденты (состоявшиеся и несостоявшиеся) звонят организаторам исследования?
23. Почему организаторы исследования гарантируют анонимность ответов респондентов?
24. В чем суть и смысл ситуации «обмена доверием» в преддверии опроса?
25. Почему в ходе исследования часть респондентов сообщает заведомо ложную информацию?

## **Раздел 6.2. Обработка первичной информации**

**Цель:** Получение практических навыков обработки первичной количественной и качественной информации

Перечень изучаемых элементов содержания: Кодирование, редактирование информации; очистка и ремонт информации; база данных первичной информации. Методы визуализации; транскрипт; плотное описание; первичное кодирование; открытое осевое и выборочное кодирование.

### **Вопросы для самоподготовки:**

1. Кодирование первичной информации
2. Техническое задание на обработку статистической информации
3. Представление данных в статистическом пакете обработки информации.
4. Понятие плотного описания текста
5. Первичное кодирование
6. Открытое осевое и выборочное кодирование

## **ПРАКТИЧЕСКОЕ ЗАДАНИЕ К РАЗДЕЛУ 6.2**

**Форма практического задания:** реферат, кейс-задание

### **Перечень тем рефератов к разделу 6.2**

1. Проверка и редактирования первичных документов сбора информации.
2. Процедура кодирования (шифрование) первичной эмпирической информации.
3. Очистка и ремонт массива первичных данных
4. Методы обработки пропущенных ответов в социологических анкетах.
5. Кодировочная матрица исходной эмпирической информации.
6. Проверка первичных данных на непротиворечивость.
7. Процедура попарного удаления при обработке пропущенных ответов.
8. Логическая схема обработки и анализа собираемой в социологическом исследовании информации.
9. Математическое обеспечение обработки результатов исследования.
10. Программы компьютерной обработки первичной социологической информации.
11. Создание базы данных (массива) первичной социологической информации.
12. Техническое задание на статистическую обработку первичной социологической информации.
13. Статистические пакеты обработки эмпирических данных: Statistika, SPSS, Statgraph и пр.
14. Выбор математических методов обработки информации.
15. Основные способы обработки первичной количественной и качественной информации, полученной в проектном исследовании.
16. Обработка первичной информации в проектном исследовании.
17. Специфика обработки первичной количественной информации.
18. Особенности обработки первичной качественной информации.
19. Кодирование, редактирование информации.
20. Методы визуализации.
21. Транскрипт как способ обработки информации.
22. Плотное описание.
23. Открытое осевое и выборочное кодирование.
24. Возможности обработки информации в Excel/
25. Группировка данных для обработки.

#### **Кейс-задания к разделу 6.2:**

**Кейс-задание 1.** При проверке массива анкет, в ряде документов получены ответы на вопрос «0» и «6» при шкале значений от 1 до 5. Что это означает?

**Кейс-задание 2.** Если общая сумма процентов превышает 100%, то что это может означать?

**Кейс-задание 3.** Привести примеры логически противоречивых данных.

**Кейс-задание 4.** Рассмотрите и опишите механизм кодирования данных.

**Кейс-задание 5.** Самостоятельно выберите небольшой текст (отрывок текста). Разбейте его на смысловые части (секвенции), номинируйте их

**Кейс-задание 6.** Самостоятельно выберите небольшой текст (отрывок текста). Проведите его открытое кодирование.

**Кейс-задание 7.** Самостоятельно выберите небольшой текст (отрывок текста). Проведите его выборочное кодирование.

**Кейс-задание 8.** Самостоятельно выберите небольшой текст (отрывок текста). Проведите его аналитическое описание.

**Кейс-задание 9.** Провести подготовку собранных данных исследования для статистической обработки по теме ВКР

№ п/п	Алгоритм	Конкретное соответствие данной ситуации предложенному алгоритму
1	Исследовать массив на возможные отклонения выборки от расчетных критериев	
2	В случае несоответствия провести ремонт выборки	
3	Провести кодирование и цифровку данных анкет	
4	Перевести коды и шифры вопросов в статистический пакет или таблицу Excel	
5.	Отформатировать таблицу и составить базу данных	

**Кейс-задание 10.** Почему стоит тратить усилия на изучение методов обработки и анализа экспериментальных данных, зная, что уже существует большое количество разнообразных математических программных пакетов прикладных программ? Свой ответ оформите письменно.

**Кейс-задание 11.** Что такое набор данных? Какими способами можно классифицировать наборы данных? Свой ответ оформите письменно.

**Кейс-задание 12.** В чем разница в обработке качественных и количественных данных? Свой ответ оформите в виде таблицы.

**Кейс-задание 13.** Найдите в интернете (или журналах) табличные данные. Определите тип данных каждой переменной.

**Кейс-задание 14.** Найдите с помощью поисковых систем в интернете несколько сайтов, посвященных различным математическим пакетам. Ознакомьтесь с презентационными материалами, представленными на этих сайтах.

**Кейс-задание 15.** Стандартные 2D/3D-образы представления визуальной информации: гистограммы, линейные графики и т.п. Опишите, приведите иллюстрации.

**Кейс-задание 16.** Проиллюстрируйте на примере логическую последовательность проведения традиционного анализа документов.

**Кейс-задание 17.** Процедура качественного анализа данных включает в себя следующие фазы:

редукция текста, реконструкция субъективных смысловых систем, выдвижение гипотез. На конкретных примерах дайте характеристику каждой фазе.

**Кейс-задание 18.** Одной из главных проблем качественного исследования является проблема выбора глубины анализа, до какой данные должны интерпретироваться. На сегодняшний день существуют несколько точек зрения. Охарактеризуйте основные из них:

– данные не следует анализировать вообще (информанты говорят сами за себя),



– упорядочение материала с представлением интерпретативных комментариев низкого уровня,

– создание мини-теории, которая внесет вклад в организацию теоретического знания,

– иллюстративный метод.

**Кейс-задание 19.** Рассмотрите представленную ниже таблицу одномерного распределения. Рассчитайте статистические показатели, пригодные для данных, измеренных на этом уровне.

Личностные черты	Абсолютные значения
Волевые черты	93
Усидчивость, трудолюбие	58
Доброта, чуткость	36
Коммуникативные навыки	33
Интеллектуальные черты	29
Эмоциональная устойчивость	16
Внешние данные	14
Организованность	12
Нравственные черты	12
Независимость	11
Профессионализм	9
Ответственность, преданность	6
Обаяние, способность оказывать влияние на других	5
Хорошие манеры	5
Оптимизм	4
Чувство юмора	4
Творческий потенциал (оригинальность, инициативность т др.)	4
Чувство собственного достоинства	3
Открытость	2
Практичность (жадность и др.)	2
Жизненный опыт	1
Итого	

**Кейс-задание 20.** Ниже представлены данные о частоте просмотра телевизора студентами, живущими на свои заработки и находящимися на иждивении родственников. Проинтерпретируйте результаты

**Частота просмотра телевизора в зависимости от образа жизни**  
(в абсолютных числах)

Частота просмотра	В целом по массиву	Образ жизни	
		Самостоятельные	Зависимые
Каждый день	148	48	100
4–5 дней в неделю	56	15	41
2–3 дня в неделю	76	29	47
1 день в неделю	19	10	9
Реже одного дня в неделю	42	25	17
Затрудняюсь ответить	29	10	19
Итого	370	137	233

*Алгоритм решения:*

- 1) Рассчитать условный индекс для каждой группы и в целом по массиву по формуле средней арифметической взвешенной.
- 2) Рассчитать предельную ошибку выборки для определения значимости различий между группами.

3) Описать результаты в виде текста.

4) Сделать социологический вывод относительно полученных результатов.

**Кейс-задание 21.** Качественный анализ, направленный на теоретизирование («Grounded theory»), проводится в несколько этапов. Следует целая серия встреч с респондентами и наблюдений, но уже более конкретно ориентированных, которые позволяют оттачивать конструируемую теорию, т.е. анализ начинается в тот же момент, что и сбор данных. Рассмотрите, каким образом это выглядит на практике?

**Кейс-задание 22.** На конкретных примерах раскройте суть проблемного анализа.

**Кейс-задание 23.** На конкретных примерах раскройте суть системного анализа.

**Кейс-задание 24.** На конкретных примерах раскройте суть причинно-следственного анализа.

**Кейс-задание 25.** На конкретных примерах раскройте суть прагматического, или прагматического анализа.

## **РУБЕЖНЫЙ КОНТРОЛЬ К РАЗДЕЛУ 6.2:**

Форма рубежного контроля – письменная домашняя контрольная работа

### **Теоретические вопросы:**

1. Подготовка собранной информации для статистической обработки.
2. Способы создания таблицы исходных данных.
3. Программы, используемые для анализа изображений (AQUAD, NUD\*IST).
4. Программы анализа видеофрагментов (Ethno, Vision Observer).
5. Методы компьютерной обработки первичной информации.
6. Способы создания таблицы распределения частот.
7. Способы создания графиков распределения частот.
8. Способы создания таблицы сопряженности признаков.
9. Способы вычисления первичных описательных статистик.
10. Графики двумерного рассеивания
11. Вычисление парных корреляций
12. Вычисление частной корреляции.
13. Обработка на компьютере номинативных данных: биноминальный критерий.
14. Обработка на компьютере номинативных данных: критерий согласия Хи квадрат.
15. Редактирование глубинных интервью.
16. Стилистическая обработка фраз глубинного интервью.
17. Логический контроль высказываний респондента.
18. Формирование текстовой композиции.
19. Поиск группировочных категорий при обработке транскриптов фокус-группы.
20. Группировка в процессе аналитического кодирования.
21. Табличный способ группировки материалов фокус-группы.
22. Сопоставление групп высказываний с группами респондентов.
23. Обработка данных с помощью специальных программ.
24. Возможности «ручной» обработки.
25. Цифровые возможности обработки данных.

## **Раздел 6.3. Процедуры анализа информации**

**Цель:** Получение практических навыков использования социологических методов, приемов и процедур анализа результатов исследования.

**Перечень изучаемых элементов содержания:** Анализ текстовых данных, единицы анализа текста; категории и субкатегории; метод аналитической индукции; восхождение к теории. Группировка данных; измерение связей между признаками изучаемых социального явлений; относительные числа и общие индексы; анализ данных исследований, измеренных по порядковым и номинальным шкалам; таблицы сопряженности, корреляционный анализ; “сжатие” социальной информации, отбор наиболее информативных признаков, компактное описание информации (построение вариационных рядов). Специфика интерпретации визуальных данных в исследовании.

**Вопросы для самоподготовки:**

1. Категории и субкатегории
2. Метод аналитической индукции
3. Анализ данных и концептуализация
4. В чем состоит логика анализа эмпирической информации?
5. Основные приемы описательной статистики
6. Основные приемы и процедуры аналитической статистики
7. Методы анализа и интерпретации визуального образа

### **ПРАКТИЧЕСКОЕ ЗАДАНИЕ К РАЗДЕЛУ 6.3**

**Форма практического задания:** реферат, кейс-задание

#### **Перечень тем рефератов к разделу 6.3**

1. Основные процедуры анализа информации по итогам проектного исследования.
2. Категории и субкатегории.
3. Метод аналитической индукции.
4. Восхождение к теории.
5. Группировка данных.
6. Измерение связей между признаками изучаемых социального явлений.
7. Относительные числа и общие индексы.
8. Анализ данных социологических исследований, измеренных по порядковым и номинальным шкалам.
9. Таблицы сопряженности и корреляционный анализ.
10. “Сжатие” социальной информации, отбор наиболее информативных признаков, компактное описание социологической информации (построение вариационных рядов).
11. Методы «ремонта» выборки.
12. Способы получения и фиксации информации.
13. Теоретические методы анализа.

14. Обработка данных социологического наблюдения.
15. Технология контент-анализа.
16. Индексы в социологическом анализе.
17. Конструирование социальных типов.
18. Соотношение типологизации и классификации.
19. Аналитическая процедура ранжирования.
20. Первичное описание текстовых (визуальных) данных.
21. Анализ и концептуализация данных качественного исследования.
22. Восходящая и нисходящая стратегия анализа данных.
23. Привлечение визуальных документов в качестве иллюстраций, своеобразных «украшений» полученных научных данных.
24. Анализ текстовых данных, единицы анализа текста.
25. Специфика интерпретации визуальных данных в социологическом исследовании в рамках проекта.

### **Кейс-задания к разделу 6.3:**

**Кейс-задание 1.** На конкретном примере проведите анализ, всегда ли адекватны результаты ранжировки респондентами предлагаемых им объектов?

**Кейс-задание 2.** Какова основная цель использования метода парных сравнений?

**Кейс-задание 3.** Что такое связь и взаимосвязь? Рассмотрите различие в понимании и толковании.

**Кейс-задание 4.** Определите медианный возраст членов группы из 8 человек. Возраст членов группы: 21,35,22,25,50,30,42,19.

**Кейс-задание 5.** Приведите примеры использования методов дедукции и индукции в социологическом анализе.

**Кейс-задание 6.** Приведите пример анализа социологической информации методом перекрестной группировки и поясните ее назначение.

**Кейс-задание 7.** Приведите пример метода вторичной обработки и анализа и поясните его назначение.

**Кейс-задание 8.** Опишите процедуры анализа экспертной информации.

**Кейс-задание 9.** Приведите примеры процедур обработки экспертных суждений: простое ранжирование, балльные оценки, множественные сравнения, попарные сравнения.

**Кейс-задание 10.** Изложите правила классификации качественных данных.

**Кейс-задание 11.** На конкретных примерах раскройте суть аксиологического анализа.

**Кейс-задание 12.** На конкретных примерах раскройте суть ситуационного анализа.

**Кейс-задание 13.** На конкретных примерах раскройте суть метода построения качественных типологий.

**Кейс-задание 14.** На конкретных примерах раскройте суть «событийного анализа».

**Кейс-задание 15.** На конкретных примерах раскройте суть «анализа метафор».

**Кейс-задание 16.** На конкретных примерах раскройте суть «событийного анализа».

**Кейс-задание 17.** На конкретных примерах раскройте суть «герменевтического анализа».

**Кейс-задание 18.** На конкретных примерах раскройте суть «дискурс анализа».

**Кейс-задание 19.** На конкретных примерах раскройте суть «семиотического анализа».

**Кейс-задание 20.** На конкретных примерах раскройте суть «событийного анализа».

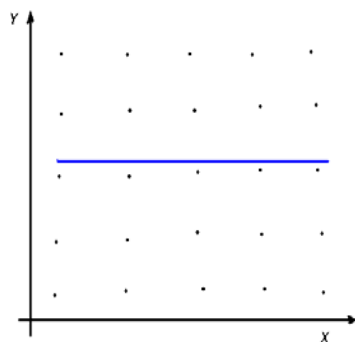
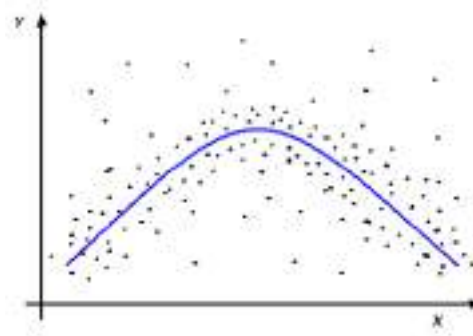
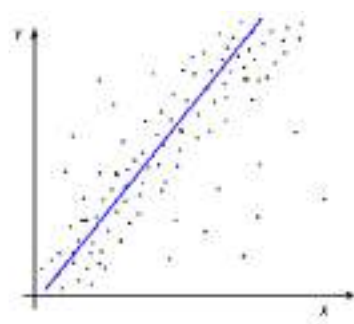
**Кейс-задание 21.** На конкретных примерах раскройте суть «феноменологического анализа».

**Кейс-задание 22.** На конкретных примерах раскройте суть «анализа нарративов».

**Кейс-задание 23.** На конкретных примерах раскройте суть «аналитической индукции».

**Кейс-задание 24.** Типы задач, решаемых с помощью НРА (номинальный регрессионный анализ).

**Кейс-задание 25.** На конкретных примерах рассмотрите, о чем свидетельствуют данные, отображенные на нижеприведенных графиках?



### РУБЕЖНЫЙ КОНТРОЛЬ К РАЗДЕЛУ 6.3:

Форма рубежного контроля – письменная домашняя контрольная работа

#### Теоретические вопросы:

1. Параметрические и непараметрические методы статистической обработки информации.

2. Методы анализа номинальных и порядковых данных.
3. Типологический, факторный, причинный анализ данных.
4. Логика проведения научного анализа эмпирической информации.
5. Определение связи изучаемых признаков.
6. Специфика анализа различных типов эмпирических данных.
7. Социологический смысл статистических данных.
8. Анализ одномерных распределений.
9. Анализ двумерных распределений: выявление связей между переменными
10. Средние величины и характеристики рассеяния значений признака.
11. Коэффициенты корреляции: сущность и виды.
12. Непосредственная и опосредованная связь.
13. Анализ качественных данных: аналитическое сравнение.
14. Кластерный анализ.
15. Дисперсионный анализ.
16. Регрессионный анализ.
17. Типологический анализ: идеальные типы.
18. Обоснованная теория как стратегия анализа данных качественного исследования.
19. Кластеризация и метод аналитической индукции в качественном анализе.
20. Использование компьютерных программ в анализе результатов качественных исследований.
21. Характеристики общенаучных видов анализа, которые в методологии исследований стали классическими.
22. Детерминационный анализ (ДА). Выход за пределы связей рассматриваемого типа.
23. Поиск логических закономерностей.
24. Выражение представлений о связи через прогноз.
25. Этапы визуального анализа.

### **Раздел 7.1. Научная интерпретация эмпирических данных проекта**

**Цель:** Получение практических навыков научного обобщения и интерпретации эмпирических данных исследования, проведенного в рамках проекта.

**Перечень изучаемых элементов содержания:** обобщение данных; логическое мышление; объясняющие модели; описание, понимание, интерпретация, объяснение.

#### **Вопросы для самоподготовки:**

1. Понятие интерпретации эмпирических данных, полученных в проекте.
2. Этапы интерпретации
3. Специфика интерпретации эмпирических данных в проектном исследовании.

### **ПРАКТИЧЕСКОЕ ЗАДАНИЕ К РАЗДЕЛУ 7.1**

**Форма практического задания:** реферат, кейс-задание

#### **Перечень тем рефератов к разделу 7.1:**

1. Способы представления зависимостей между переменными.
2. Основные формы логического мышления.
3. Основные законы логики (принципы мышления).
4. Построение объясняющей модели.

5. Использование теорий для объяснения зависимостей.
6. Обобщение данных.
7. Истолкование показателей исследования в их взаимосвязи.
8. Переход от индикаторов к показателям.
9. Научное обобщение эмпирических данных исследования, проведенного в рамках проекта
10. Интерпретация эмпирических данных исследования, проведенного в рамках проекта
11. Объясняющие модели результатов проекта
12. Описание, понимание, интерпретация эмпирических данных проекта
13. Этапы интерпретации
14. Специфика интерпретации эмпирических данных в проектном исследовании.
15. Научная интерпретация эмпирических данных проекта.
16. Научное обобщение эмпирических данных исследования, проведенного в рамках проекта.
17. Логическое мышление исследователя-проектанта.
18. Объясняющие модели в проектном исследовании.
19. Метод исключения в объяснении результатов исследования.
20. Типология объяснений в современной науке.
21. Правила интерпретации данных, полученных в проектном исследовании.
22. Факторный аспект интерпретации эмпирических данных исследовательского проекта.
23. Содержание и последовательность действий при анализе данных.
24. Способы представления зависимостей между переменными.
25. Объяснения в методологии исследования.

### **Кейс-задания к разделу 7.1:**

**Кейс-задание 1.** Приведите пример использования метода исключения в объяснении результатов исследования.

**Кейс-задание 2.** В чем разница между объяснением, интерпретацией и описанием? Какова специфика научных объяснений?

**Кейс-задание 3.** На примере Вашей бакалаврской работы рассмотрите классификацию объяснений по характеру их механизма.

**Кейс-задание 4.** На конкретном примере рассмотрите типологию объяснений в современной науке.

**Кейс-задание 5.** Какие существуют правила интерпретации данных?

**Кейс-задание 6.** Проведите анализ факторного аспекта интерпретации эмпирических данных Вашего проекта.

**Кейс-задание 7.** Проведите анализ сравнительного аспекта интерпретации эмпирических данных по Вашему проекту.

**Кейс-задание 8.** Раскройте содержание самого распространенного способа интерпретации данных в описательных исследованиях – сравнение динамических рядов распределения по относительно однородным группировкам, выделенным в выборочной совокупности (например, поведение людей в той или иной ситуации в зависимости от уровня образования).

**Кейс-задание 9.** О чем говорят коэффициенты оценки силы и направления связи: От 0 до 0,3; от 0,3 до 0,5; от 0,5 до 0,8; от 0,8 до 1.

**Кейс-задание 10.** Оценить взаимосвязь оценки своей жизни и участия в выборах

Н0: Удовлетворенность жизнью не связана с участием в выборах

Н1: Люди, довольные жизнью, чаще участвуют в выборах, чем недовольные

Зависимая переменная – участие в выборах, номинальная, независимая – удовлетворенность жизнью, номинальная. Обе переменные дихотомические.

Участие в выборах	Довольны жизнью	% от ответивших	Не довольны жизнью	% от ответивших	Всего
Голосовали	80	80,0	40	27,0	120
Не голосовали	20	20,0	110	73,0	130
Итого	100	100,0	150	100,0	250

**Кейс-задание 11.** Изобразите схематично содержание и последовательность действий при анализе данных.

**Кейс-задание 12.** От чего зависит конкретное истолкование того или иного эмпирического факта? Дайте письменный ответ.

**Кейс-задание 13.** Почему «интерпретации» соединяют в себе черты научных и семантических объяснений? (А. Каплан) Дайте письменный ответ.

**Кейс-задание 14.** На конкретном примере раскройте суть объяснительных теоретических моделей, получивших название «модели рационального деятеля».

**Кейс-задание 15.** Из статьи, посвященной анализу результатов исследования, выберите какой-нибудь значимый факт и постарайтесь дать ему научное объяснение.

**Кейс-задание 16.** Из каких структурных элементов состоит процесс объяснения? Приведите примеры.

**Кейс-задание 17.** Может или нет, в объяснении использоваться случайно истинные обобщения, не являющиеся законами науки? Дайте письменный ответ.

**Кейс-задание 18.** Рассмотрите на конкретном примере общую схему каузального объяснения.

**Кейс-задание 19.** Почему объяснение характеризуют как функцию научного познания? Дайте письменный ответ.

**Кейс-задание 20.** Что означает дедуктивное объяснение эмпирических фактов? Дайте письменный ответ.

**Кейс-задание 21.** Каким образом понятие «научного объяснения» взаимосвязано с понятиями научного описания, открытия и предвидения? Дайте письменный ответ.

**Кейс-задание 22.** Проведите сравнительный анализ толкования понятия «объяснение», взятых в различных словарях.

**Кейс-задание 23.** Почему нижеприведённый список способов, которыми мы связываем идеи и информацию не является объяснением: описание, определение, инструкция, детализация, отчет, иллюстрация. Дайте письменный ответ.

**Кейс-задание 24.** Как Вы понимаете смысл высказываний: «Объяснение снижает цену понимания»

«Объяснение – это способ упаковки идей».

Дайте письменный ответ.

**Кейс-задание 25.** Приведите примеры: «дедуктивно-номологического» объяснения, «рационального объяснения», «интенционального объяснения».

## РУБЕЖНЫЙ КОНТРОЛЬ К РАЗДЕЛУ 7.1

форма рубежного контроля – домашняя письменная контрольная работа

1. Способы представления зависимостей между переменными. Типы моделей объяснений.



2. Основные формы логического мышления.
3. Основные законы логики (принципы мышления).
4. Построение объясняющей модели.
5. Использование теорий для объяснения зависимостей.
6. Обобщение данных.
7. Истолкование показателей исследования в их взаимосвязи.
8. Переход от индикаторов к показателям.
9. Использование гипотез при объяснении результатов.
10. Роль и задачи интерпретации результатов эмпирического исследования.
11. Ошибки в интерпретации результатов исследования.
12. Соотнесение данных как основной способ интерпретации результатов исследования
13. Описание, понимание, интерпретация, объяснение.
14. Единство интерпретативных моделей.
15. Проблема понимания и объяснения в методологии исследования.
13. Объяснение предпосылками и объяснение следствиями.
14. На кого ориентировано научное объяснение?
15. Что лежит в основе научного объяснения?
16. Роль гипотезы в научном объяснении.
17. В чем в методологии науки заключается смысл объяснения?
18. Почему с точки зрения методологии науки, процедуры объяснения не могут быть сведены к автоматизму дедуктивных выводов?
19. Дедуктивно-номологическая модель объяснения (К.Г. Гемпель)
20. Структурная и функциональная модели объяснения.
21. Понятие и структура объяснения.
22. Виды научно-правовых объяснений.
23. Нормативно-правовая (догматическая) модель объяснения.
24. Целевой (телеологический) вид объяснения.
25. Функциональная модель объяснения.

**Раздел 7.2.** *Разработка практических рекомендаций по результатам проектного исследования*

**Цель:** Получение практических навыков формулирования адекватных и эффективных практических рекомендаций по результатам исследования.

**Перечень изучаемых элементов содержания:** адресат практических рекомендаций; ценность практических рекомендаций; алгоритм разработки практических рекомендаций; требования к содержанию практических рекомендаций.

**Вопросы для самоподготовки:**

1. Концепция внедрения результатов исследования в практику.
2. Характеристика основных этапов, целей, задач, форм и уровней внедренческой работы.
3. Адресат практических рекомендаций результатов исследования.
4. Алгоритм разработки практических рекомендаций по результатам исследования

## ПРАКТИЧЕСКОЕ ЗАДАНИЕ К РАЗДЕЛУ 7.2

**Форма практического задания:** реферат, кейс-задание

**Перечень тем рефератов к разделу 7.2:**

### **Теоретические вопросы:**

1. Требования к практическим рекомендациям эмпирического исследования.
2. Адресат практических рекомендаций.
3. Адекватность практических рекомендаций результатам исследования.
4. Направления и конкретные области практики внедрения рекомендаций исследования.
5. В чем проявляется ценность практических рекомендаций исследования?
6. Сферы реализации результатов исследования.
7. Виды практических рекомендаций.
8. Направленность рекомендаций по результатам эмпирического исследования.
9. Способность полученных результатов и выводов изменить общественную практику в соответствии с целью исследования.
10. Специфика процесса разработки и реализации научных рекомендаций.
11. Способность научных выводов и рекомендаций к достижению социальных изменений в интересах заказчика, населения или какого-либо социального слоя.
12. Раскройте содержание понятий «прогнозирование», «метод», «система прогнозирования», «этапы прогнозирования» применительно к результатам проектной деятельности.
13. Формулирование адекватных и эффективных практических рекомендаций по результатам исследования.
14. Концепция внедрения результатов исследования в практику.
15. Характеристика основных этапов внедренческой работы.
16. Алгоритм разработки практических рекомендаций по результатам исследования.
17. Ориентация на заказчика проекта при разработке практических рекомендаций.
18. Систематизация практических рекомендаций по проекту.
19. Характеристика основных целей и задач внедренческой работы.
20. Характеристика основных форм и уровней внедренческой работы.
21. Оформление практических рекомендаций, согласно техническому заданию проекта.
22. Соответствие практических рекомендаций основным выводам и результатам исследования.
23. Значение практических рекомендаций для проектной деятельности.
24. Отражение интересов целевой группы проекта в практических рекомендациях.
25. Исследовательская ценность практических рекомендаций.

### **Кейс-задания к разделу 7.2:**

**Кейс-задание 1.** Опишите сущность системного подхода в объяснении результатов исследования, постарайтесь привести пример его применения.

**Кейс-задание 2.** Изложите основные требования к демонстрации студентами мыслительных операций: пониманию, применению, анализу, синтезу, оценке. Приведите примеры применения данных операций.

**Кейс-задание 3.** Продемонстрируйте различие между семантическим и научным типами объяснения.

**Кейс-задание 5.** Покажите на примерах различные типы понимания.

**Кейс-задание 6.** Опишите сущность структурно-функционального подхода в интерпретации данных исследования и постарайтесь привести какой-нибудь пример его применения.

**Кейс-задание 7.** На примерах рассмотрите различные компоненты и типы социологического объяснения.

**Кейс-задание 8.** Охарактеризуйте общие подходы к интерпретации данных.

**Кейс-задание 9.** Подготовьте сообщение на тему «История развития прогностики и ее значение для проектной деятельности».

**Кейс-задание 10.** Используя режим групповой работы (около 5 человек, можно онлайн), определите круг социальных явлений и процессов, нуждающихся в прогнозировании. Подтвердите свои суждения аргументами.

**Кейс-задание 11.** Поясните, с точки зрения проектной деятельности, схему:



**Кейс-задание 12.** Как Вы понимаете, в чем суть феноменологических и сущностных (нефеноменологических), динамических и статистических, достоверных и гипотетических объяснений? Ваш ответ оформите письменно.

**Кейс-задание 13.** Оформите практические рекомендации целевой группе Вашего проектного исследования.

**Кейс-задание 14.** Сформулируйте практические рекомендации для специалистов, работающих с категорией населения, которая стала объектом Вашего исследования.

**Кейс-задание 15.** Оформите практические рекомендации, адресованные органам власти, принимающим решения по данной социальной проблеме.

**Кейс-задание 16.** Сформулируйте практические рекомендации для ученых, проводящих научные изыскания в предметной области Вашего исследования.

**Кейс-задание 17.** В какой части отчета об итогах проектной деятельности Вы расположите практические рекомендации? Покажите на примере Вашей ВКР.

**Кейс-задание 18.** В какой части презентации об итогах проектной деятельности и как Вы представите практические рекомендации? Покажите на примере Вашей ВКР.

**Кейс-задание 19.** Как можно соотнести практические рекомендации с экономической эффективностью проекта? Аргументируйте Ваш ответ письменно.

**Кейс-задание 20.** Как можно соотнести практические рекомендации с научной результативностью проекта? Аргументируйте Ваш ответ письменно.

**Кейс-задание 21.** Приведите примеры необходимых формулировок для практических рекомендаций.

**Кейс-задание 22.** Представьте алгоритм разработки практических рекомендаций в виде схемы.

**Кейс-задание 23.** Составьте краткую памятку для молодых ученых «Основные требования к содержанию практических рекомендаций».

**Кейс-задание 24.** Составьте информационную таблицу «Виды практических рекомендаций, их краткая характеристика».

**Кейс-задание 25.** В чем состоит смысл реализации научных рекомендаций? Ваш ответ оформите письменно.

## **РУБЕЖНЫЙ КОНТРОЛЬ К РАЗДЕЛУ 7.2: форма рубежного контроля – домашняя письменная контрольная работа**

### **Вопросы и задания:**

1. Требования к практическим рекомендациям эмпирического исследования.
2. Адресат практических рекомендаций.
3. Адекватность практических рекомендаций результатам исследования.
4. Направления и конкретные области практики внедрения рекомендаций исследования.
5. В чем проявляется ценность практических рекомендаций исследования?
6. Сферы реализации результатов исследования.
7. Виды практических рекомендаций.

8. Направленность рекомендаций по результатам эмпирического исследования.
9. Способность полученных результатов и выводов изменить общественную практику в соответствии с целью исследования.
10. Специфика процесса разработки и реализации научных рекомендаций.
11. Способность научных выводов и рекомендаций к достижению социальных изменений в интересах заказчика, населения или какого-либо социального слоя.
12. Практические рекомендации исследования, как результат тесных контактов с практическими работниками.
13. В ходе эмпирического исследования выявлялись негативные особенности (смоделируйте самостоятельно) взаимодействия ребенка школьного возраста с компьютером. Какие рекомендации Вы могли бы сформулировать для родителей по правильной организации данного процесса?
14. Приведите пример, когда практические рекомендации можно оформить как изложение методов развития какого-либо полезного качества социального объекта (явления) без привязки к результатам эмпирического исследования.
15. Ориентируясь на дипломное исследование, подумайте, на кого могут быть ориентированы его результаты?
16. Рассмотрите, с какими конкретными аспектами практической проблемы будут связаны полученные вашего исследования данные?
17. Что можно положительно изменить в этой практике, исходя из результатов проведенного вами исследования?
18. Как лучше это сделать с минимальными материальными и моральными затратами и с максимальной пользой для жизни?
19. В какой последовательности целесообразно внедрять полученные Вами результаты в жизнь?
20. Как можно будет проконтролировать и оценить возможный эффект от внедрения результатов вашего исследования?
21. По каким критериям можно будет определить, что процесс внедрения результатов вашего исследования успешно завершился?
22. Поясните, в чем заключается разница между понятийным и истинным высказыванием?
23. Как рассчитать эффективность полученных результатов для практического внедрения?
24. Как правильно донести практические рекомендации до адресата?
25. Область применения практических рекомендаций по итогам Вашего диссертационного исследования.

## **РАЗДЕЛ 4. ФОНД ОЦЕНОЧНЫХ СРЕДСТВ ДЛЯ ПРОВЕДЕНИЯ ПРОМЕЖУТОЧНОЙ АТТЕСТАЦИИ ОБУЧАЮЩИХСЯ ПО ДИСЦИПЛИНЕ (МОДУЛЮ)**

### **4.1. Форма промежуточной аттестации обучающегося по дисциплине (модулю)**

Контрольным мероприятием промежуточной аттестации обучающихся по учебной дисциплине (модулю) является **зачет (1-7 семестры)**, который проводится в **устной** форме.

### **4.2. Перечень компетенций с указанием этапов их формирования в процессе освоения образовательной программы**

Код компетенции	Содержание компетенции (части компетенции)	Результаты обучения	Этапы формирования компетенций в процессе освоения образовательной программы

УК-2	Способен определять круг задач в рамках поставленной цели и выбирать оптимальные способы их решения, исходя из действующих правовых норм, имеющихся ресурсов и ограничений	<i>Знать: методы анализа информации, основы системного подхода</i>	Этап формирования знаний
		<i>Уметь: осуществлять поиск, интерпретацию и анализ информации, требуемой для решения поставленной задачи</i>	Этап формирования умений
		<i>Владеть: способностью применять системный подход для решения поставленных задач, определяет и оценивает последствия возможных решений задачи</i>	Этап формирования навыков и получения опыта
УК-3	Способен осуществлять социальное взаимодействие и реализовывать свою роль в команде	<i>Знать: основные социальные, этнические, конфессиональные и культурные различия</i>	Этап формирования знаний
		<i>Уметь: планировать и организовывать деятельность в коллективе толерантно воспринимая социальные, этнические, конфессиональные и культурные различия</i>	Этап формирования умений
		<i>Владеть: навыками работы в коллективе толерантно воспринимая социальные, этнические, конфессиональные и культурные различия</i>	Этап формирования навыков и получения опыта

#### 4.3 Описание показателей и критериев оценивания компетенций на различных этапах их формирования, описание шкал оценивания

Код компетенции	Этапы формирования компетенций	Показатель оценивания компетенции	Критерии и шкалы оценивания
УК-2, УК-3	Этап формирования знаний.	Теоретический блок вопросов.  Уровень освоения программного материала, логика и грамотность изложения, умение самостоятельно обобщать и излагать материал	1) обучающийся глубоко и прочно освоил программный материал, исчерпывающе, последовательно, грамотно и логически стройно его излагает, тесно увязывает с задачами и будущей деятельностью, не затрудняется с ответом при видоизменении задания, умеет самостоятельно обобщать и излагать материал, не допуская ошибок: ( 9-10] баллов; 2) обучающийся твердо знает программный

			<p>материал, грамотно и по существу излагает его, не допуская существенных неточностей в ответе на вопрос, может правильно применять теоретические положения: [8-9) баллов;</p> <p>3) обучающийся освоил основной материал, но не знает отдельных деталей, допускает неточности, недостаточно правильные формулировки, нарушает последовательность в изложении программного материала: (6-8) баллов;</p> <p>4) обучающийся не знает значительной части программного материала, допускает существенные ошибки: [0-6] баллов.</p>
<b>УК-2, УК-3</b>	Этап формирования умений	<p>Аналитическое задание (<i>задачи, ситуационные задания, кейсы, проблемные ситуации и т.д.</i>)</p> <p>Практическое применение теоретических положений применительно к профессиональным задачам, обоснование принятых решений</p>	<p>1) свободно справляется с задачами и практическими заданиями, правильно обосновывает принятые решения, задание выполнено верно, даны ясные аналитические выводы к решению задания, подкрепленные теорией: ( 9-10) баллов;</p> <p>2) владеет необходимыми умениями и навыками при выполнении практических заданий, задание выполнено верно, отмечается хорошее развитие аргумента, однако отмечены погрешности в ответе, скорректированные при собеседовании: [8-9) баллов;</p> <p>3) испытывает затруднения в выполнении практических заданий, задание выполнено с ошибками, отсутствуют логические выводы и заключения к решению: (6-8) баллов;</p> <p>4) практические задания, задачи выполняет с большими затруднениями или задание не выполнено вообще, или задание выполнено не до конца, нет</p>
<b>УК-2, УК-3</b>	Этап формирования навыков и получения опыта.	<p>Аналитическое задание (<i>задачи, ситуационные задания, кейсы, проблемные ситуации и т.д.</i>)</p> <p>Решение практических заданий и задач, владение навыками и умениями при</p>	<p>3) испытывает затруднения в выполнении практических заданий, задание выполнено с ошибками, отсутствуют логические выводы и заключения к решению: (6-8) баллов;</p> <p>4) практические задания, задачи выполняет с большими затруднениями или задание не выполнено вообще, или задание выполнено не до конца, нет</p>

		выполнении практических заданий, самостоятельность, умение обобщать и излагать материал.	четких выводов и заключений по решению задания, сделаны неверные выводы по решению задания: [0-6] баллов.
--	--	--	--

**4.4 Типовые контрольные задания или иные материалы, необходимые для оценки знаний, умений, навыков и (или) опыта деятельности, характеризующих этапы формирования компетенций в процессе освоения образовательной программы**

**Примерные вопросы для проведения промежуточной аттестации обучающихся по модулю 1**

*Теоретический блок вопросов (зачет):*

1. Теоретико-методологические подходы к изучению проектной деятельности социолога.
2. Понятие «проект» и «проектная деятельность». Типы проектов и принципы проектной деятельности.
3. Основные правила и этапы проектной деятельности, ее эвристическая направленность.
4. Системный подход в проектной деятельности.
5. Формулирование цели и задач проектной деятельности, объекта, предмета, целевой группы проекта.
6. Оценка потребности в ресурсах, продолжительности и стоимости проекта.
7. Работа с нормативно-правовой документацией, техническим заданием.
8. Предупреждение возможных рисков реализации проектной деятельности.
9. Командная работа в исследовательском проекте: этика и эффективность.
10. Обмен информацией, знаниями и опытом с членами команды; оценка идей других членов команды для достижения поставленной цели.
11. Методы управления собственным временем и тайм-менеджмента других участников проекта для соблюдения сроков проектной деятельности.
12. Инновационная сущность проектной деятельности и готовность ее участников к изменениям.
13. Понятие проблемной ситуации в проектном исследовании.
14. Характеристика поисковой и исследовательской работы, ее содержание и особенности.
15. Этапы исследовательского проекта. Их специфика.
16. Какие модели проектной деятельности Вы знаете? Дайте краткую характеристику им.
17. Раскройте основные типы и виды социальных проектов, реализуемых на практике.
17. Как осуществляется мониторинг проекта?
19. Раскройте особенности внедрения социальных проектов.
20. Ступени научно-исследовательского проекта (НИП). Структурная схема НИП.
21. Определение конечного и непосредственного объектов исследования в проекте.
22. Установление институционального адреса планируемой научной информации. Заказчик и потребитель социологической информации.
23. Жизненный цикл социального проекта в современных условиях социальной практики.
24. Особенности проектной деятельности: российский опыт.

25. Методология разработки социального проекта. Особенности индикаторов в социальном проектировании.

*Аналитическое задание (задачи, ситуационные задания, кейсы, проблемные ситуации и т.д.) по модулю 1:*

1. Подготовить программные положения эмпирического исследования исследовательского проекта (тема по выбору студента).

2. Проанализируйте актуальные в настоящий момент темы и найдите в них темы социологических исследований.

3. Подготовить библиографию к своему проекту (тема по выбору студента).

4. Проанализируйте с точки зрения предметной содержательности, логической обоснованности и методической точности сформулированные ниже цель, основные и частные задачи социологического исследования.

*Цель: выявить структуру свободного времени студентов и условия его эффективного исследования.*

*Задачи: 1. Выявить структуру свободного времени студента:*

*1.1. определить, какой величиной свободного времени располагают студенты в среднем за неделю;*

*1.2. показать наиболее предпочтительные для них виды досуговой деятельности;*

*1.3. охарактеризовать потребности студентов, которые они реализуют в сфере свободного времени;*

*1.4. Выявить уровень удовлетворенности студентов использованием их свободного времени.*

*2. Определить факторы, обуславливающие эффективность использования студентами свободного времени:*

*2.1 изучить, существует ли связь между успеваемостью студентов и способами использования свободного времени, а также его эффективностью;*

*2.2 выяснить, планируют ли студенты способы проведения свободного времени; определить связь между планированием свободного времени и эффективностью его использования;*

*2.3 выявить, как влияют на характер досуга студентов следующие факторы: экономические условия жизни (финансовые возможности), семейное положение, место проживания, бытовые условия, состояние инфраструктуры досуга района(города), наличие постоянных любительских занятий;*

*2.4 вскрыть динамику эффективности использования свободного времени студентами от курса к курсу.*

5. Любое серьезное исследование включает в себя оценку того, что было сделано по разрабатываемой теме другим исследователями. В чем состоят основные мотивы, которыми руководствуется исследователь, приступая к анализу научной литературы?

6. Дополните недостающую информацию по процедуре перевода качественных социальных признаков в количественные выражения.

1. Интерпретация основных понятий

2.....

2.1 определение статистической разновидности признака (качественный или количественный)

2.2 определение возможных значений вариации признака

3. Построение измерительной шкалы

3.1 .....

3.2.....

3.3 определение технического приема измерения шкалы

4. Реальное измерение признака в полевых условиях



5. Составьте памятку: «5 советов для начала проектной деятельности».
6. Составьте список компетенций, необходимых для реализации проекта.
7. Представьте алгоритм действий в начале проектной деятельности.
8. Как обосновать проблему, подлежащую проектному исследованию?
9. Выделите и обозначьте объект, предмет и цель исследования.
10. К каким источникам информации надо обратиться для аргументации актуальности проекта? Составьте примерный список.
11. Сопоставьте задачи и результаты исследования конкретного проекта, определите их соответствие друг другу.
12. Кто может помочь в реализации проекта? Составьте примерный список потенциальных заказчиков.
13. Составьте список возможных приложений к проекту.
14. Разработайте краткий вариант технического задания по проекту: «Изучение рабочего времени в условиях удаленного режима занятости».
15. Составьте ролевой репертуар членов команды исследовательского проекта.
16. Подготовьте аналитическую записку проектного исследования.
17. На конкретном примере постройте следующую логическую цепочку: *"практическая проблема или социальная проблема"* (уровни, сферы, формы проявления) → *"проблема исследования"* → *"цель исследования"* → *"тип исследования"* → *"задачи исследования"* (описание, диагностика, прогноз) → *"объект исследования"* (носитель проблемы)
18. Сформулировать социальную проблему. В ее границах обозначить социальные феномены (предмет исследования), которые могут быть изучены в рамках только статистического подхода, только гуманитарного подхода, при сочетании того и другого.
19. Провести эмпирическую интерпретацию (редукцию, аспектизацию) и операционализацию центрального термина проблемы дипломного исследования. Отразить в схеме.
20. Составить классификатор категорий, признаков и единиц наблюдаемой ситуации: *"поведение пассажиров вагона метро"*.
21. Опишите методы и приемы стартапа проектной деятельности.
22. Соберите опыт аналогичных проектов как способ подготовки собственной проектной деятельности.
23. Обобщите способы привлечения необходимых ресурсов.
24. Составьте памятку «Алгоритм подготовки к проектной деятельности. Что важно сделать до начала проекта?»
25. Логика движения от практической проблемы к проблеме исследования – опишите, в чем она состоит?

### **Примерные вопросы для проведения промежуточной аттестации обучающихся по модулю 2**

*Теоретический блок вопросов (зачет):*

1. Модели проектной деятельности, их краткая характеристика.
2. Основные типы и виды социальных проектов, реализуемых на практике.
3. Как осуществляется мониторинг проекта?
4. Раскройте особенности внедрения социальных проектов.
5. Примеры международного опыта проектной деятельности.
6. Разработка программ социологического исследования в соответствии с запланированными результатами проекта.
7. Современные стратегии управления проектной деятельностью.

8. Жизненный цикл социального проекта в современных условиях социальной практики.
9. Предупреждение возможных рисков при реализации социального проекта.
10. Методология разработки социального проекта.
11. Особенности индикаторов в социальном проектировании.
12. Проблемы мониторинга социального проектирования.
13. Особенности внедрения социального проекта.
14. Конкретные примеры современных социальных проектов (российский опыт).
15. Исследовательские компетенции участника социального проекта.
16. Актуальные социальные проблемы современного общества и возможности их проектного исследования.
17. Проектная деятельность как система изменения ситуаций.
18. Современные информационно-коммуникационные технологии, значимые для проектной деятельности.
19. Значение моделирования для проектной деятельности.
20. Основные социально значимые проблемы современной России и пути их решения на основе теоретических знаний и результатов исследований.
21. Социальное прогнозирование и его роль в проектной деятельности.
22. Моделирование в проектной деятельности.
23. Технология разработки основных разделов исследовательской программы.
24. Планирование исследовательской деятельности в проекте.
25. Организация исследовательской деятельности в проекте.

*Аналитическое задание (задачи, ситуационные задания, кейсы, проблемные ситуации и т.д.) по модулю 2:*

1. Подготовить инструментарий сбора и анализа эмпирической информации (анкета, бланк наблюдения, кодовый словарь для контент-анализа, техническое задание на статистическую обработку первичной информации).
2. Между исследователем и проблемой, которую он пытается изучать, используя метод опроса, стоят, по меньшей мере, три преграды, способные при определенных обстоятельствах исказить поступающую информацию. Что это за преграды?
3. Обычно завершает анкету или интервью социально-демографический блок вопросов, так называемая «паспортичка». Найдите аргументы в защиту того, что «паспортичка» может находиться в начале вопросника?
4. Генеральная совокупность из 2000 человек включает в себя три однородные группы: группа А – 300 членов, группа Б – 1000 членов, группа В – 700 членов. Выборочная совокупность планируется в 60 респондентов. Рассчитать объем выборки в каждой из однородных групп, используя метод систематического отбора, указать первые пять номеров отобранных респондентов в каждой группе, начав отбор в первой группе с респондента №3, во второй – с № 6, в третьей с № 15.
5. Определить численность выборки, которая позволила бы оценить средний возраст мигрантов с точностью не менее 0,5 года при доверительной вероятности 0,9973 ( $t = 3$ ). Общая годовая численность мигрантов – 40 000, Выборочная пробная дисперсия  $D = 200$ .
6. Провести системный анализ объекта проектного исследования. Указать взаимосвязь и взаимообусловленность выделенных структурных элементов. Отразить в схеме.
7. Определить границы доверительного интервала для генеральной средней (доверительная вероятность  $t = 2$ ) при повторной вероятностной выборке, если объем выборочной совокупности  $n = 5$  единицам, а соответствующие им значения признака ( $x_i$ ) равны: 3, 5, 5, 3, 2.
8. Как Вы понимаете «социологическое мышление признаками»?
9. Дана гипотеза:

«Гражданин, испытывающий экономические трудности, с большей вероятностью будет голосовать против кандидата, состоящего в той же партии, что и находящийся у власти президент». Что в этой гипотезе выступает в качестве зависимой переменной? Дать развернутое объяснение.

10. В документальном фильме «Анна: от 6 до 18» режиссер Н.С. Михалков ежегодно задает своей дочери одни и те же вопросы на протяжении десяти лет, стремясь показать особенности и этапы формирования ее мировоззрения. К какому виду исследований оно относится? Дать развернутое объяснение.

11. Дополните недостающую информацию по процедуре перевода качественных социальных признаков в количественные выражения:

1. Интерпретация основных понятий

2.....

2.1 определение статистической разновидности признака (качественный или количественный)

2.2 определение возможных значений вариации признака

3. Построение измерительной шкалы

3.1.....

3.2.....

3.3 определение технического приема измерения шкалы

4. Реальное измерение признака в полевых условиях

12. Охарактеризуйте подходы к определению методик исследования и выбора методов исследования в рамках проектной деятельности.

13. Рассмотрите особенности применения известных Вам методов исследования.

14. Приведите примеры использования различных методов исследования в профессиональной деятельности проектанта.

15. Приведите примеры наличия и отсутствия установок на сотрудничество в исследовании у студентов, пассажиров, соседей, избирателей, покупателей, пострадавших от преступных посягательств.

16. Раскройте смысл следующих явлений, возникающих в ходе опроса:

– ложное согласие,

– асимметрия приписывания причин успеха и неудачи,

– иллюзорные корреляции.

17. Что означает и с чем связано неявное уклонение респондентов от ответов?

18. Инструментарий исследования для реализации проекта.

19. Конструирование вопросника.

20. Разработка инструментария экспертного опроса.

21. Планирование и проведение наблюдения.

22. Технология контент-анализа.

23. Определение ошибки и численности выборки в исследовании

24. Построение измерительных шкал.

25. Связь цели, задач исследования и предполагаемых результатов проектной деятельности.

### **Примерные вопросы для проведения промежуточной аттестации обучающихся по модулю 3**

*Теоретический блок вопросов (зачет):*

1. Моделирование в исследовательском процессе.
2. Теории и модели
3. Типология моделей и схема их взаимосвязи

4. Сущность и назначение содержательной модели исследования, виды моделей
5. Разные модели одного и того же объекта.
6. Рассмотрение одних и тех же социальных явлений через одни и те же когнитивные «призмы».
7. Успешность и бесполезность применения моделей в исследовании социальной реальности.
8. Теории и модели в исследовательском проекте.
9. Типология моделей и схема их взаимосвязи в проекте.
10. Сущность и назначение содержательной модели исследования.
11. Понятие «Содержательная модель».
12. Содержательная модель объекта исследования.
13. Содержательная модель предмета исследования.
14. Роль моделирования в проекте.
15. Теории и модели.
16. Применение логических законов и правил в процессе решения исследовательских задач.
17. Элементы теории и методологии научно-экспериментального творчества. Особенности исследований.
18. Понимание концепции исследования.
19. Воплощение концептуальной модели в исследовательском проекте.
20. Теоретическая типологизация состояний и свойств исследуемого явления.
21. Форма изложения концептуального анализа.
22. Модель показателей в исследовании проектанта.
23. Типы моделей объяснений в исследовании проектанта.
24. Построение объясняющей модели в проектном исследовании.
25. Инструментальная роль гипотезы в исследовании.

*Аналитическое задание (задачи, ситуационные задания, кейсы, проблемные ситуации и т.д.) по модулю 3:*

1. Подготовьте эссе на тему «Организация и этика командной работы над проектом».
2. Выполните обоснование и разработку модели выборки в исследовании
3. Составьте памятку «Роль научного руководителя в исследовательском проекте. Порядок взаимодействия с ним».
4. Обобщите основные исследовательские процедуры (приемы) исследования:
5. Подготовьте реферат «Как можно соединить достоинства качественной и количественной стратегии и логики исследования?»
6. Сделайте классификацию методов научных исследований, применимых в проекте.
7. Опишите особенности использования различных методов научных исследований в проектной деятельности.
8. Дайте развернутый ответ в виде реферата «В чем состоит исследовательский этап проекта?»
9. Опишите назначение, виды и содержание контроля полевых работ в проекте.
10. Систематизируйте основные понятия выборочного метода.
11. Сопоставьте задачи и результаты исследования конкретного проекта, определите их соответствие друг другу.
12. Кто может помочь в реализации проекта? Составьте примерный список потенциальных заказчиков.
13. Составьте список возможных приложений к проекту.
14. Разработайте краткий вариант технического задания по проекту: «Изучение рабочего времени в условиях удаленного режима занятости».

15. Составьте ролевой репертуар членов команды исследовательского проекта.
16. Представьте на конкретных примерах такие формы изложения концептуального анализа: рассуждение и обоснование.
17. В рамках модели изучения свойств социального объекта, составьте по два эмпирических индикатора на каждый тип шкалы: номинальная, порядковая, интервальная, пропорциональная.
18. Составьте примеры измерения возраста, продолжительности занятий, стажа работы по порядковой и метрической шкале.
19. Придумайте по два эмпирических индикатора изучаемого свойства социального объекта (по выбору студента) на каждый тип шкалы: номинальная, порядковая, метрическая.
20. Прочитайте и проанализируйте текст конкретного исследования из журнала «Социальная политика и социология». Определите, какие гипотезы нашли свое подтверждение в результате исследования.
21. Используя режим групповой работы (около 5 человек, можно онлайн), сформулируйте гипотезы по выбранной вами теме, обсудите эти гипотезы с точки зрения трудности их проверки путем исследования.
22. Приведите примеры уточнения и интерпретации понятий в исследованиях, опубликованных в научной литературе (журналы, сборники, монографии).
23. Приведите пример проведения системного анализа объекта для типов исследований, опубликованных в научной литературе (журналы, сборники, монографии).
24. Разработайте содержательную модель для исследований по темам:
  - адаптация первокурсника в вузе
  - формирование профессиональной направленности старшеклассника
  - организация быта и досуга студентов, проживающих в общежитии
  - формирование благоприятного микроклимата в студенческом коллективе.
25. Составьте таблицу с основными методами научных исследований и их кратким описанием.

#### **Примерные вопросы для проведения промежуточной аттестации обучающихся по модулю 4**

*Теоретический блок вопросов (зачет):*

1. Теоретические методы анализа в проектной деятельности
2. Абстрагирование, конкретизация и идеализация
3. Аналогия, моделирование, сравнительный и ретроспективный анализ.
4. Индексы в социологическом анализе.
5. Конструирование логических и статистических индексов.
6. Конструирование социальных типов.
7. Составление отчетов, рефератов, обзоров в предметной области проекта: требования к оформлению и содержанию
8. Соотношение типологизации и классификации.
9. Правила библиографического описания источника и составления списка литературы.
10. Процесс построения эмпирической модели исследования в проектной деятельности.
11. Построение операциональной модели исследования в проектной деятельности.
12. Социологическое измерение как моделирование реальности.
13. Сетка переменных.
14. Операциональная модель проектного исследования.
15. Эмпирическая интерпретация основных понятий проектного исследования.
16. Операциональные определения (на примере Вашей проектной работы).
17. Переменные исследования (на примере Вашей проектной работы).
18. Сетка переменных.
19. Показатели и индикаторы в исследовании.

20. Эпистемология, методология и методы научного исследования.
21. Логика проектного исследования.
22. Операционализация и интерпретация основных понятий.
23. Назначение гипотез в исследовании.
24. Шкалы в исследовании.
25. Измерение переменных.

*Аналитические задания (задачи, ситуационные задания, кейсы, проблемные ситуации и т.д.) по модулю 4:*

1. Составить таблицу для сравнительного анализа трех групп студентов (отличники, хорошисты, отстающие) по степени уверенности в получении работы по специальности после окончания университета (прямой вопрос из 5-и градаций признака). Оформите таблицу в соответствии с требованиями ГОСТа.

2. Проведен телефонный опрос 1000 телезрителей канала ТВЦ. Среди опрошенных 130 человек ответили, что они полностью удовлетворены передачами канала, 600 – частично удовлетворены, 200 – не удовлетворены. Задавался также вопрос о том, считает ли респондент, что ТВЦ транслирует достаточное количество музыкальных программ. Среди полностью удовлетворенных работой канала 100 человек ответили положительно, 30 – отрицательно. Среди частично удовлетворенных – 400 человек ответили положительно, 260 – отрицательно. Среди неудовлетворенных - только 30 человек ответили положительно, 170 – отрицательно.

Представьте результаты опроса в аналитической таблице сопряженности признаков. Проанализируйте таблицу и сделайте выводы.

3. Каузальная гипотеза так же, как и коррелятивная, выдвигает предположение о наличии связи между явлениями, но вместе с тем и два других важных предположения. Каких?

4. Привести примеры утверждений, в которых между понятиями устанавливаются ковариационные, каузальные (положительные и отрицательные), мнимые отношения.

5. Привести примеры прямой, косвенной, антецедентной, множественной каузальной цепи отношений.

6. Произведите интерпретацию социального факта:

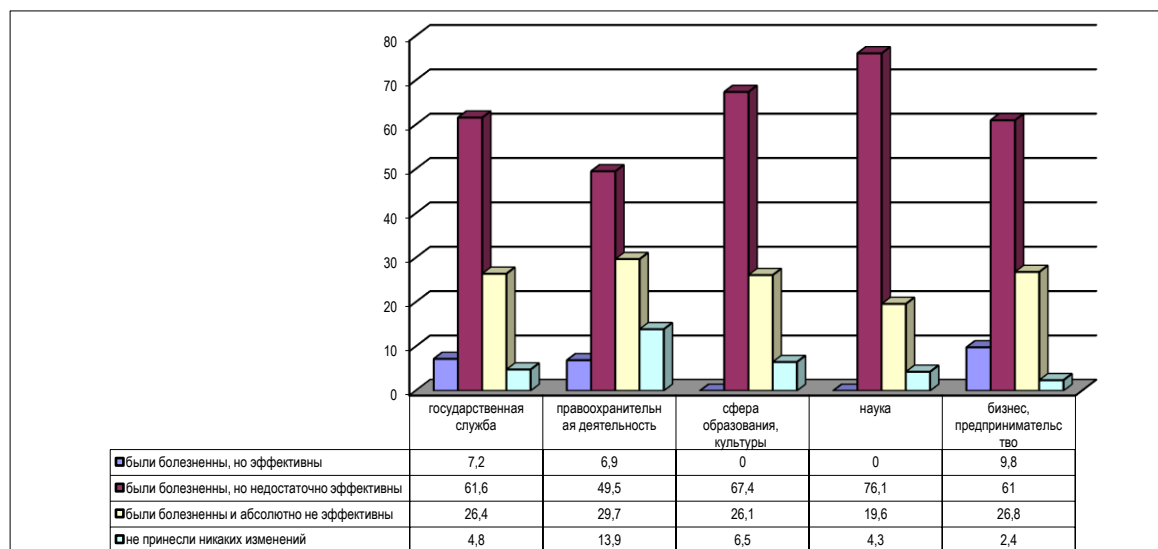


Рисунок 1 – Оценка экспертами реформ, проводимых в стране в течение последних 10-12 лет (в % от числа опрошенных по группам)

7. Привести примеры, иллюстрирующие следующие логические схемы гипотетических умозаключений:

$A \rightarrow B; C \rightarrow (A \rightarrow B); A \rightarrow B \rightarrow C; C \rightarrow (A \cup B); C \rightarrow (A \cap B).$

Знак " $\rightarrow$ " означает логическую операцию импликации (влечет), то есть тесное следование одного из другого. Знак « $\cup$ » - означает логическую операцию дизъюнкции (или), выражающуюся в соединении двух или более высказываний в новое сложное суждение. Знак « $\cap$ » - означает логическую операцию конъюнкции (и), выражающуюся в соединении двух или более высказываний в новое сложное высказывание.

8. Задача. В результате проведенного на фирме опроса получены следующие данные:

	Старший персонал	Младший персонал	Всего
Довольны работой	25 чел.	50 чел.	75 чел.
Не довольны работой	2 чел.	22 чел.	24 чел.
Всего	27 чел.	72 чел.	99 чел.

9. Рассчитать коэффициенты взаимосвязи признаков, т.е. коэффициент контингенции (Q) и коэффициент ассоциации (F)

10. Рассмотрите, в чем по своему содержанию показатель исследования отличается от индикатора?

11. Определите и обоснуйте, к какому из типов можно отнести эту гипотезу: «Чем дольше человек работает в учреждении, тем меньше у него желания возлагать на себя новые обязанности».

12. Рассмотрите логические отношения между социологическими понятиями: по видам, форме, структуре.

13. Дайте развернутую характеристику и приведите примеры переменных: дискретные – непрерывные; экзогенные – эндогенные; независимые – зависимые – промежуточные.

14. Рассмотрите, как соотносятся понятия эпистемология, методология и методы исследования

15. Раскройте смысл реконструируемой и реально используемой логики исследования.

16. Дайте развернутую характеристику логической структуры проблемы и метода как элементов научного исследования.

17. Приведите примеры зависимости ответа респондента от формулировки задаваемого ему вопроса.

18. Охарактеризуйте основные способы обращения к респонденту с просьбой оценить и сравнить рассматриваемые объекты.

19. Составьте анкету по теме «Мои любимые телевизионные передачи».

20. Разработайте кодировочный словарь для контент-анализа социальной группы «Подростки» в популярных российских журналах СМИ.

21. Разработайте сценарий и путеводитель экспертного интервью «Современная молодая семья».

22. Разработайте гайд фокус-группы по теме «Молодежь и закон».

23. Разработайте методику неоконченных предложений для изучения гендерных отношений в семье.

24. Проведите сравнительный тест «юмористических фраз» в группах интеллигенции и рабочих.

25. Разработайте примеры табличных вопросов по теме Вашего исследования.

### **Примерные вопросы для проведения промежуточной аттестации обучающихся по модулю 5**

*Теоретический блок вопросов (зачет):*

1. Применение логических законов и правил в процессе решения исследовательских задач проекта.
2. Доклад, научное сообщение по проекту: логика устного сообщения, требования к стилю и языку.
3. Содержание презентации по итогам проектной деятельности.
4. Основные этапы защиты завершеного проекта.
5. Регламент презентации по итогам проекта.
6. Способы представления зависимостей между переменными
7. Типы моделей объяснений результатов проектного исследования.
8. Основные варианты представления результатов проектной деятельности.
9. Построение объясняющей модели. Использование теорий для объяснения зависимостей.
10. Статья, тезисы научного доклада (сообщения): требования к содержанию, структуре, языку, стилю.
11. Как подготовить адекватный задачам исследования инструментарий сбора эмпирической информации?
12. Дизайн инструментария для сбора эмпирической информации.
13. Валидность и надежность инструментария сбора первичной информации.
14. Частотное распределение: табличные представления, графическое распределение.
15. “Сжатие” социальной информации: формирование индексов, шкальных оценок, типологизация, ранжирование.
16. Вводная часть анкеты: как правильно сформулировать?
17. Перечислите инструментарий сбора информации для проекта.
18. Традиционный анализ документов.
19. Контент-анализ документов в проектном исследовании.
20. Повышение объективности и достоверности наблюдения в проектном исследовании.
21. Использование технических средств в наблюдении.
22. Проведение онлайн-опросов в проектном исследовании.
23. Повышение достоверности и объективности онлайн-опросов.
24. Основные концепции вопроса (традиционная, тестовая, индикаторная).
25. Валидность и надежность инструментария сбора первичной информации.

*Аналитические задания (задачи, ситуационные задания, кейсы, проблемные ситуации и т.д.) по модулю 5:*

1. Опишите один из основных законов логики, по которому любая мысль должна быть доказана какими-либо аргументами для того, чтобы иметь силу: а) закон тождества, б) закон противоречия, в) закон достаточного основания, г) закон исключения третьего.
2. Ниже приведено распределение оценок экспертов относительно главных причин неблагоприятной ситуации в молодежной среде:
  - 43% – низкий уровень культуры и сознания молодежи
  - 28% – неумение работать с молодежью, найти к ней правильный подход в школе, в институте, на работе
  - 58% – пропаганда культа насилия, обогащение, чуждых стандартов жизни и поведения
  - 25% – сегодня родителям некогда заниматься со своими детьми
  - 33% – родителям не под силу в современной жизни дать детям то, что им нужно
  - 21% – неосознанность обществом целей и задач работы с молодежью
  - 55% – неблагоприятная экономическая ситуация в стране и регионе, недостаток материальных средств
  - 23% – невнимание местных властей к молодежным проблемам
  - 2% – другие



Задание: постройте гистограмму, полигон, кривую распределения исследуемого признака.

3. Общим названием «рисунок» не обозначаются: а) схемы, б) таблицы, в) диаграммы, г) графики.

4. Подготовьте отчет о промежуточных результатах исследования по проекту (тема по выбору студента).

5. Подготовьте примерную структуру презентации итогов исследования по проекту.

6. Изложите структуру «Введения» отчета по проектной деятельности.

7. Установите последовательность в структуре проектной работы:

а. Приложения 1.

б. Задание 2.

в. Титульный лист 3.

г. Список использованной литературы 4.

д. Введение 5.

е. Содержание 6.

ж. Основная часть 7.

з. Заключение 8.

и. реферат 9.

8. Подготовить презентацию (слайды) к докладу на защите проекта.

9. Подготовить тезисы доклада к защите исследовательского проекта.

10. Процедура качественного анализа данных включает в себя следующие фазы: редукция текста, реконструкция субъективных смысловых систем, выдвижение гипотез. На конкретных примерах дайте характеристику каждой фазе.

11. Обоснуйте репрезентативность выборки и укажите ошибку репрезентативности (на примере Вашего проекта).

12. Какую роль в ходе сбора первичной информации играет восприятие респондентом полевых документов?

13. Составьте практические рекомендации на тему: «Согласие и отказ от участия в опросе. Как повысить уровень участия?».

14. Зачем нужно анализировать впечатления респондентов от участия в исследовании? Дайте развернутый аргументированный ответ.

15. Составьте перечень: что входит в понятие «обстановка и взаимодействие с респондентом»?

16. Вы проводите опрос респондента. В соседнем помещении играет громкая музыка, слышны разговоры, люди оттуда заглядывают и торопят респондента. Ваши действия?

17. Вы проводите опрос респондента. Он постоянно смотрит на часы, явно волнуется и торопится, отвечает невпопад. Ваши действия?

18. Вы проводите опрос респондента. Он неважно себя чувствует, чихает и кашляет, выглядит вялым и подавленным. Ваши действия?

19. Вы проводите опрос респондента. Он явно что-то скрывает и недоговаривает, постоянно спрашивает Вас «А что мне говорить?». Ваши действия?

20. Вы проводите опрос респондента. В это время к нему пришла знакомая, он отвлекся и забросил анкету примерно на середине. Ваши действия?

21. Вы планируете наблюдение семьи. Как Вы его организуете, чтобы получить максимально полную и достоверную информацию?

22. Вы планируете наблюдение трудового коллектива. Как Вы его организуете, чтобы получить максимально полную и достоверную информацию?

23. Вы планируете наблюдение инвалидов. Как Вы его организуете, чтобы получить максимально полную и достоверную информацию?

24. Вы планируете опрос экспертов. Как Вы его организуете, чтобы получить максимально полную и достоверную информацию? Какой тип выборки возможен?

25. Вы планируете эксперимент. Как Вы его организуете, чтобы получить максимально полную и достоверную информацию? Какой тип выборки возможен?

**Примерные вопросы для проведения промежуточной аттестации обучающихся**  
**по модулю 6**

*Теоретический блок вопросов (зачет):*

1. Взаимосвязь способа анализа и требований к исходным данным.
2. Методы анализа номинальных и порядковых данных.
3. Типологический, факторный, причинный анализ данных проектного исследования.
4. Логика проведения научного анализа эмпирической информации проекта.
5. Определение связи изучаемых признаков.
6. Специфика анализ различных типов эмпирических данных в проекте.
7. Социологический смысл статистических данных.
8. Анализ одномерных распределений.
9. Анализ двумерных распределений: выявление связей между переменными.
10. Объяснение предпосылками и объяснение следствиями.
11. Содержание и этапы организационной работы в исследовательском проекте.
12. Документы исследования.
13. Роли участников исследования в рамках проектной деятельности.
14. Расчет тиража документов исследования.
15. Драматургия опроса как средство общения с представителями целевой группы проекта.
16. В чем выражается влияние «третьих» лиц на восприятие обстановки взаимодействия с целевой группой проекта?
17. Что общего и в чем различие в статусе испытуемого и респондента?
18. Каким образом влияет на поведение респондента название организации, проводящей исследовательский проект?
19. Что такое внушение и в чем оно проявляется в процессе восприятия обстановки взаимодействия в ходе опроса?
20. Приведите примеры наличия и отсутствия установок на сотрудничество в исследовании у студентов, пассажиров, соседей, избирателей, покупателей, пострадавших от преступных посягательств.
21. Табличный способ группировки материалов фокус-группы.
22. Сопоставление групп высказываний с группами респондентов.
23. Обработка данных с помощью специальных программ.
24. Возможности «ручной» обработки.
25. Цифровые возможности обработки данных.

*Аналитические задания (задачи, ситуационные задания, кейсы, проблемные ситуации и т.д.) по модулю 6:*

1. Одной из главных проблем качественного исследования является проблема выбора глубины анализа, до какой данные должны интерпретироваться. На сегодняшний день существуют несколько точек зрения. Охарактеризуйте основные из них:
  - данные не следует анализировать вообще (информанты говорят сами за себя),
  - упорядочение материала с представлением интерпретативных комментариев низкого уровня,
  - создание минитеории, которая внесет вклад в организацию теоретического знания,
  - иллюстративный метод

2. На конкретных примерах раскройте суть праксиологического, или прагматического анализа.
3. На конкретных примерах раскройте суть аксиологического анализа.
4. На конкретных примерах раскройте суть ситуационного анализа.
5. На конкретных примерах раскройте суть метода построения качественных типологий.
6. Приведите пример анализа информации методом перекрестной группировки и поясните ее назначение.
7. Приведите пример метода вторичной обработки и анализа и поясните его назначение.
8. Опишите процедуры анализа экспертной информации.
9. Приведите примеры процедур обработки экспертных суждений: простое ранжирование, бальные оценки, множественные сравнения, попарные сравнения.
10. Изложите правила классификации качественных данных.
11. На конкретных примерах раскройте суть аксиологического анализа.
12. На конкретных примерах раскройте суть ситуационного анализа.
13. На конкретных примерах раскройте суть метода построения качественных типологий.
14. На конкретных примерах раскройте суть «событийного анализа».
15. На конкретных примерах раскройте суть «анализа метафор».
16. На конкретных примерах раскройте суть «событийного анализа».
17. На конкретных примерах раскройте суть «герменевтического анализа».
18. На конкретных примерах раскройте суть «дискурс анализа».
19. На конкретных примерах раскройте суть «семиотического анализа».
20. На конкретных примерах раскройте суть «событийного анализа».
21. На конкретных примерах раскройте суть «феноменологического анализа».
22. На конкретных примерах раскройте суть «анализа нарративов».
23. На конкретных примерах раскройте суть «аналитической индукции».
24. Выражение представлений о связи через прогноз.
25. Этапы визуального анализа в проектной деятельности.

**Примерные вопросы для проведения промежуточной аттестации обучающихся по модулю 7**

*Теоретический блок вопросов (зачет):*

1. Роль гипотезы в научном объяснении.
2. Дедуктивно-номологическая модель объяснения (К.Г. Гемпель)
3. Структурная и функциональная модели объяснения результатов исследования в проекте.
4. Понятие и структура объяснения результатов проектной деятельности.
5. Подходы к формулированию практических рекомендаций по результатам исследовательского проекта.

6. Нормативно-правовая (догматическая) модель объяснения.
7. Целевой (телеологический) вид объяснения.
8. Понятие интерпретации эмпирических данных, полученных в проекте.
9. Этапы интерпретации
10. Специфика интерпретации эмпирических данных в проектном исследовании.
11. Объясняющие модели результатов проекта
12. Описание, понимание, интерпретация эмпирических данных проекта
13. Этапы интерпретации
14. Специфика интерпретации эмпирических данных в проектном исследовании.
15. Научная интерпретация эмпирических данных проекта.
16. Научное обобщение эмпирических данных исследования, проведенного в рамках проекта.
17. Логическое мышление исследователя-проектанта.
18. Объясняющие модели в проектном исследовании.
19. Метод исключения в объяснении результатов исследования.
20. Типология объяснений в современной науке.
21. Концепция внедрения результатов исследования в практику.
22. Характеристика основных этапов, целей, задач, форм и уровней внедренческой работы.
23. Адресат практических рекомендаций результатов исследования.
24. Алгоритм разработки практических рекомендаций по результатам исследования
25. Завершение проектной деятельности.

*Аналитические задания (задачи, ситуационные задания, кейсы, проблемные ситуации и т.д.) по модулю 7:*

1. Опишите сущность системного подхода в объяснении результатов исследования, постарайтесь привести пример его применения.
2. Изложите основные требования к демонстрации студентами мыслительных операций: пониманию, применению, анализу, синтезу, оценке. Приведите примеры применения данных операций.
3. Продемонстрируйте различие между семантическим и научным типами объяснения.
4. В чем заключается специфический подход микросоциологии к интерпретации явлений социальной действительности?
5. Покажите на примерах различные типы понимания.
6. Опишите сущность структурно-функционального подхода в интерпретации данных исследования и постарайтесь привести какой-нибудь пример его применения.
7. На примерах рассмотрите различные компоненты и типы объяснения.
8. Охарактеризуйте общие подходы к интерпретации социологических данных.
9. Подготовьте сообщение на тему «История развития прогностики и ее значение для проектной деятельности».
10. Используя режим групповой работы (около 5 человек, можно онлайн), определите круг социальных явлений и процессов, нуждающихся в прогнозировании. Подтвердите свои суждения аргументами.
11. Изобразите схематично содержание и последовательность действий при анализе данных.
12. От чего зависит конкретное истолкование того или иного эмпирического факта? Дайте письменный ответ.
13. На конкретных примерах раскройте суть «событийного анализа»
14. На конкретных примерах раскройте суть «анализа метафор».

15. На конкретных примерах раскройте суть «герменевтического анализа».
16. На конкретных примерах раскройте суть «дискурс анализа».
17. На конкретных примерах раскройте суть «семиотического анализа».
18. 20. На конкретных примерах раскройте суть «событийного анализа».
19. На конкретных примерах раскройте суть «феноменологического анализа».
20. На конкретных примерах раскройте суть «анализа нарративов».
21. На конкретных примерах раскройте суть «аналитической индукции».
22. Рассмотрите на конкретном примере общую схему каузального объяснения.
23. Что означает дедуктивное объяснение эмпирических фактов?
24. Каким образом понятие «научного объяснения» взаимосвязано с понятиями научного описания, открытия и предвидения?
25. Какие способы выделения текста можно использовать для акцентирования внимания на определенных терминах, важных моментах, специфических особенностях, содержащихся в проектной работе?

#### **4.5 Методические материалы, определяющие процедуры оценивания знаний, умений, навыков и (или) опыта деятельности, характеризующих этапы формирования компетенций**

Промежуточная аттестация по дисциплине (модулю) проводится в соответствии с Положением о промежуточной аттестации обучающихся по основным профессиональным образовательным программам высшего образования – программ бакалавриата в Российском государственном социальном университете и Положение о балльно-рейтинговой системе оценки успеваемости обучающихся по основным профессиональным образовательным программам высшего образования - программам бакалавриата, программам специалитета, программам магистратуры в Российском государственном социальном университете.

На промежуточную аттестацию отводится 20 рейтинговых баллов.

Ответы обучающегося на контрольном мероприятии промежуточной аттестации оцениваются педагогическим работником по 20 - балльной шкале, а итоговая оценка по дисциплине (модулю) выставляется по системе зачтено/не зачтено для зачета.

Критерии выставления оценки определяются Положением о балльно-рейтинговой системе оценки успеваемости обучающихся по основным профессиональным образовательным программам высшего образования - программам бакалавриата, программам специалитета, программам магистратуры в Российском государственном социальном университете.

## **РАЗДЕЛ 5. УСЛОВИЯ РЕАЛИЗАЦИИ ДИСЦИПЛИНЫ (МОДУЛЯ)**

### **5.1. Перечень основной и дополнительной учебной литературы для освоения дисциплины (модуля)**

#### **5.1.1. Основная литература**

1. Коротков, Э. М. Исследование систем управления : учебник и практикум для вузов / Э. М. Коротков. — 3-е изд., перераб. и доп. — Москва : Издательство Юрайт, 2021. — 226 с. — (Высшее образование). — ISBN 978-5-9916-7647-2. — Текст : электронный // ЭБС Юрайт [сайт]. — URL: <https://urait.ru/bcode/469008> (дата обращения: 26.05.2021).

2. Стегний, В. Н. Социальное прогнозирование и проектирование : учебник для вузов / В. Н. Стегний. — 2-е изд., испр. и доп. — Москва : Издательство Юрайт, 2021. — 182 с. — (Высшее образование). — ISBN 978-5-534-07184-9. — Текст : электронный // ЭБС Юрайт [сайт]. — URL: <https://urait.ru/bcode/473066> (дата обращения: 29.06.2021).

3. Федотова, М. А. Проектное финансирование и анализ : учебное пособие для вузов / М. А. Федотова, И. А. Никонова, Н. А. Лысова. — Москва : Издательство Юрайт, 2021. — 144 с. — (Высшее образование). — ISBN 978-5-534-09860-0. — Текст : электронный // ЭБС Юрайт [сайт]. — URL: <https://urait.ru/bcode/468901> (дата обращения: 29.06.2021).

### 5.1.2. Дополнительная литература

1. Мокий, М. С. Методология научных исследований : учебник для вузов / М. С. Мокий, А. Л. Никифоров, В. С. Мокий ; под редакцией М. С. Мокия. — 2-е изд. — Москва : Издательство Юрайт, 2020. — 254 с. — (Высшее образование). — ISBN 978-5-534-13313-4. — Текст : электронный // ЭБС Юрайт [сайт]. — URL: <https://urait.ru/bcode/457487> (дата обращения: 25.05.2021).

2. Зенкина, С. В. Сетевая проектно-исследовательская деятельность обучающихся : учебное пособие для вузов / С. В. Зенкина, Е. К. Герасимова, О. П. Панкратова. — Москва : Издательство Юрайт, 2021. — 152 с. — (Высшее образование). — ISBN 978-5-534-13229-8. — Текст : электронный // ЭБС Юрайт [сайт]. — URL: <https://urait.ru/bcode/476959> (дата обращения: 29.06.2021).

3. Шкурко, В. Е. Управление рисками проекта : учебное пособие для вузов / В. Е. Шкурко ; под научной редакцией А. В. Гребенкина. — 2-е изд. — Москва : Издательство Юрайт, 2021. — 182 с. — (Высшее образование). — ISBN 978-5-534-05843-7. — Текст : электронный // ЭБС Юрайт [сайт]. — URL: <https://urait.ru/bcode/473824> (дата обращения: 29.06.2021).

### 5.2 Перечень ресурсов информационно-коммуникационной сети «Интернет», необходимых для освоения дисциплины (модуля)

№№	Название электронного ресурса	Описание электронного ресурса	Используемый для работы адрес
1.	ЭБС «Университетская библиотека онлайн»	Электронная библиотека, обеспечивающая доступ высших и средних учебных заведений, публичных библиотек и корпоративных пользователей к наиболее востребованным материалам по всем отраслям знаний от ведущих российских издательств	<a href="http://biblioclub.ru/">http://biblioclub.ru/</a>
2.	Научная электронная библиотека eLIBRARY.ru	Крупнейший российский информационно-аналитический портал в области науки, технологии, медицины и образования, содержащий рефераты и полные тексты более 34 млн научных публикаций и патентов	<a href="http://elibrary.ru/">http://elibrary.ru/</a>
3.	Образовательная платформа Юрайт	Электронно-библиотечная система для ВУЗов, ССУЗов, обеспечивающая доступ к учебникам, учебной и методической литературе по различным дисциплинам.	<a href="https://urait.ru/">https://urait.ru/</a>
4.	База данных "EastView"	Полнотекстовая база данных периодических изданий	<a href="http://ebiblioteka.ru/">http://ebiblioteka.ru/</a>
5.	База данных международного индекса научного	Библиографическая и реферативная база данных и инструмент для отслеживания цитируемости статей,	<a href="http://www.scopus.com/">http://www.scopus.com/</a>

	цитирования "Scopus"	опубликованных в научных изданиях	
6.	Международный индекс научного цитирования "Web of Science"	Поисковая интернет-платформа, объединяющая реферативные базы данных публикаций в научных журналах и патентов, в том числе базы, учитывающие взаимное цитирование публикаций. Web of Science охватывает материалы по естественным, техническим, общественным, гуманитарным наукам и искусству.	<a href="http://webofknowledge.com">http://webofknowledge.com</a>
7.	Электронная библиотека "Grebennikon"	Библиотека предоставляет доступ более чем к 30 журналам, выпускаемых Издательским домом "Гребенников".	<a href="https://grebennikon.ru/">https://grebennikon.ru/</a>

### 5.3 Методические указания для обучающихся по освоению дисциплины (модуля)

Освоение обучающимся дисциплины (модуля) «Проектная деятельность» предполагает изучение материалов дисциплины (модуля) на аудиторных занятиях и в ходе самостоятельной работы. Аудиторные занятия проходят в форме лекций, семинаров и практических занятий. Самостоятельная работа включает разнообразный комплекс видов и форм работы обучающихся.

Для успешного освоения дисциплины (модуля) и достижения поставленных целей необходимо внимательно ознакомиться с рабочей программой дисциплины (модуля), доступной в электронной информационно-образовательной среде РГСУ.

Следует обратить внимание на списки основной и дополнительной литературы, на предлагаемые преподавателем ресурсы информационно-телекоммуникационной сети Интернет. Эта информация необходима для самостоятельной работы обучающегося.

При подготовке к аудиторным занятиям необходимо помнить особенности каждой формы его проведения.

Подготовка к учебному занятию лекционного типа заключается в следующем.

С целью обеспечения успешного обучения обучающийся должен готовиться к лекции, поскольку она является важнейшей формой организации учебного процесса, поскольку:

- знакомит с новым учебным материалом;
- разъясняет учебные элементы, трудные для понимания;
- систематизирует учебный материал;
- ориентирует в учебном процессе.

С этой целью:

- внимательно прочитайте материал предыдущей лекции;
- ознакомьтесь с учебным материалом по учебнику и учебным пособиям с темой прочитанной лекции;
- внесите дополнения к полученным ранее знаниям по теме лекции на полях лекционной тетради;
- запишите возможные вопросы, которые вы зададите лектору на лекции по материалу изученной лекции;
- постарайтесь уяснить место изучаемой темы в своей подготовке;
- узнайте тему предстоящей лекции (по тематическому плану, по информации лектора) и запишите информацию, которой вы владеете по данному вопросу.

Подготовка к занятию семинарского типа

При подготовке и работе во время проведения занятий семинарского типа следует обратить внимание на следующие моменты: на процесс предварительной подготовки, на работу во время занятия, обработку полученных результатов, исправление полученных замечаний.

Предварительная подготовка к учебному занятию семинарского типа заключается в изучении теоретического материала в отведенное для самостоятельной работы время, ознакомление с инструктивными материалами с целью осознания задач практического занятия.

Работа во время проведения учебного занятия семинарского типа включает:

- консультирование студентов преподавателями и вспомогательным персоналом с целью предоставления исчерпывающей информации, необходимой для самостоятельного выполнения предложенных преподавателем задач;
- самостоятельное выполнение заданий согласно обозначенной учебной программой тематики.

Обработка, обобщение полученных результатов практического занятия проводится обучающимися самостоятельно или под руководством преподавателя (в зависимости от степени сложности поставленных задач). В результате оформляется индивидуальный отчет. Подготовленная к сдаче на контроль и оценку работа сдается преподавателю. Форма отчетности может быть письменная, устная или две одновременно. Главным результатом в данном случае служит получение положительной оценки по каждому практическому занятию. Это является необходимым условием при проведении рубежного контроля и допуска к зачету. При получении неудовлетворительных результатов обучающийся имеет право в дополнительное время пересдать преподавателю работу до проведения промежуточной аттестации.

Самостоятельная работа.

Для более углубленного изучения темы задания для самостоятельной работы рекомендуется выполнять параллельно с изучением данной темы. При выполнении заданий по возможности используйте наглядное представление материала. Более подробная информация о самостоятельной работе представлена в разделах «Учебно-методическое обеспечение самостоятельной работы по дисциплине (модулю)», «Методические указания к самостоятельной работе по дисциплине (модулю)».

## **5.4 Информационно-технологическое обеспечение образовательного процесса по дисциплины (модуля)**

### **5.4.1. Средства информационных технологий**

1. Персональные компьютеры;
2. Средства доступа в Интернет;
3. Проектор.

### **5.4.2. Программное обеспечение**

- 1.Операционная система Windows 7
- 2.Microsoft Office Professional Plus 2007 Russian Academic OPEN No Level
- 3.Справочно-правовая система Консультант+
- 4.Acrobat Reader DC
- 5.7-Zip
- 6.SKY DNS



## 5.4.3. Информационные справочные системы и профессиональные базы данных

№№	Название электронного ресурса	Описание электронного ресурса	Используемый для работы адрес
1.	ЭБС «Университетская библиотека онлайн»	Электронная библиотека, обеспечивающая доступ высших и средних учебных заведений, публичных библиотек и корпоративных пользователей к наиболее востребованным материалам по всем отраслям знаний от ведущих российских издательств	<a href="http://biblioclub.ru/">http://biblioclub.ru/</a>
2.	Научная электронная библиотека eLIBRARY.ru	Крупнейший российский информационно-аналитический портал в области науки, технологии, медицины и образования, содержащий рефераты и полные тексты более 34 млн научных публикаций и патентов	<a href="http://elibrary.ru/">http://elibrary.ru/</a>
3.	Образовательная платформа Юрайт	Электронно-библиотечная система для ВУЗов, ССУЗов, обеспечивающая доступ к учебникам, учебной и методической литературе по различным дисциплинам.	<a href="https://urait.ru/">https://urait.ru/</a>
4.	База данных "EastView"	Полнотекстовая база данных периодических изданий	<a href="http://ebiblioteka.ru/">http://ebiblioteka.ru/</a>
5.	База данных международного индекса научного цитирования "Scopus"	Библиографическая и реферативная база данных и инструмент для отслеживания цитируемости статей, опубликованных в научных изданиях	<a href="http://www.scopus.com/">http://www.scopus.com/</a>
6.	Международный индекс научного цитирования "Web of Science"	Поисковая интернет-платформа, объединяющая реферативные базы данных публикаций в научных журналах и патентов, в том числе базы, учитывающие взаимное цитирование публикаций. Web of Science охватывает материалы по естественным, техническим, общественным, гуманитарным наукам и искусству.	<a href="http://webofknowledge.com">http://webofknowledge.com</a>
7.	Электронная библиотека "Grebennikon"	Библиотека предоставляет доступ более чем к 30 журналам, выпускаемых Издательским домом "Гребенников".	<a href="https://grebennikon.ru/">https://grebennikon.ru/</a>

## **5.5 Материально-техническое обеспечение образовательного процесса по дисциплине (модулю)**

Для изучения дисциплины (модуля) *«Проектная деятельность»* в рамках реализации основной профессиональной образовательной программы высшего образования – программы бакалавриата по направлению подготовки *38.03.02 Менеджмент* используются:

**Учебная аудитория для занятий лекционного типа** оснащена специализированной мебелью (стол для преподавателя, парты, стулья, доска для написания мелом); техническими средствами обучения (видеопроекторное оборудование, средства звуковоспроизведения, экран и имеющие выход в сеть Интернет).

**Учебная аудитория для занятий семинарского типа:** оснащена специализированной мебелью (стол для преподавателя, парты, стулья, доска для написания мелом); техническими средствами обучения (видеопроекторное оборудование, средства звуковоспроизведения, экран и имеющие выход в сеть Интернет).

**Помещения для самостоятельной работы обучающихся:** оснащены специализированной мебелью (парты, стулья) техническими средствами обучения (персональные компьютеры с доступом в сеть Интернет и обеспечением доступа в электронно-информационную среду университета, программным обеспечением).

## **5.6 Образовательные технологии**

При реализации дисциплины (модуля) *«Проектная деятельность»* применяются различные образовательные технологии, в том числе технологии электронного обучения.

Освоение дисциплины (модуля) *«Проектная деятельность»* предусматривает использование в учебном процессе активных и интерактивных форм проведения учебных занятий в форме деловых и ролевых игр, разбор конкретных ситуаций в сочетании с внеаудиторной работой с целью формирования и развития **профессиональных** навыков обучающихся.

При освоении дисциплины (модуля) *«Проектная деятельность»* предусмотрено применением электронного обучения.

Учебные часы дисциплины (модуля) *«Проектная деятельность»* предусматривают классическую контактную работу преподавателя с обучающимся в аудитории и контактную работу посредством электронной информационно-образовательной среды в синхронном и асинхронном режиме (вне аудитории) посредством применения возможностей компьютерных технологий (электронная почта, электронный учебник, тестирование, вебинар, видеофильм, презентация, форум и др.).

В рамках дисциплины (модуля) *«Проектная деятельность»* предусмотрены встречи с руководителями и работниками организаций, деятельность которых связана с *направленностью* реализуемой основной профессиональной образовательной программы высшего образования – программы бакалавриата.

## ЛИСТ РЕГИСТРАЦИИ ИЗМЕНЕНИЙ


№ п/п	Содержание изменения	Реквизиты документа об утверждении изменения	Дата введения изменения
1.	Утверждена и введена в действие решением Ученого совета факультета на основании Федерального государственного образовательного стандарта высшего образования по направлению подготовки 38.03.02 Менеджмент (уровень бакалавриата), утвержденным приказом Министерства науки и высшего образования Российской Федерации от 12.08.2020 г №970	Протокол заседания Ученого совета факультета № _11___ от «_27_» _мая_ 2021__ года	01.09.2021
2.	*		
3.	*		
4.	*		



Министерство науки и высшего образования Российской Федерации  
Федеральное государственное бюджетное образовательное учреждение  
высшего образования  
«Российский государственный социальный университет»

УТВЕРЖДАЮ

Декан факультета

  
А.Н. Островский

\_\_27\_\_ мая 2021 г.

**РАБОЧАЯ ПРОГРАММА ДИСЦИПЛИНЫ**  
**ОСНОВЫ БИЗНЕС-ИНФОРМАТИКИ**

**Направление подготовки**  
**«38.03.02 Менеджмент»**

**Направленность (профиль)**  
**«Управление маркетингом»**

**ОБРАЗОВАТЕЛЬНАЯ ПРОГРАММА ВЫСШЕГО ОБРАЗОВАНИЯ - ПРОГРАММА**  
**БАКАЛАВРИАТА**

**Форма обучения**  
**Очная, очно-заочная, очно-заочная с ДОТ**

Москва 2021

Рабочая программа дисциплины (модуля) «Основы бизнес-информатики» разработана на основании федерального государственного образовательного стандарта высшего образования – *бакалавриата* по направлению подготовки 38.03.02 *Менеджмент*, утвержденного приказом Министерства науки и высшего образования Российской Федерации от 12.08.2020 № 970, учебного плана по основной профессиональной образовательной программе высшего образования - программы *бакалавриата* по направлению подготовки 38.03.02 *Менеджмент*, а также с учетом рекомендованной примерной основной образовательной программой и с учетом следующих профессиональных стандартов, сопряженных с профессиональной деятельностью выпускника:

- 08.008 «*Специалист по финансовому консультированию*»;
- 08.018 «*Специалист по управлению рисками*».

Рабочая программа дисциплины «Основы бизнес-информатики» разработана рабочей группой в составе: к.э.н., Королькова Н.А.

Руководитель основной профессиональной образовательной программы  
к.с.н., доцент




Т.А. ЕВСТРАТОВА

(подпись)

Рабочая программа дисциплины (модуля) обсуждена и утверждена на Ученом совете факультета управления

Протокол № 11 от « 27 » мая 2021 года

Декан факультета управления  
Кандидат медицинских наук,  
доцент



А.Н. ОСТРОВСКИЙ

Рабочая программа дисциплины (модуля) рекомендована к утверждению представителями организаций-работодателей (*при совместной разработке или разработке по заказу*):

Директор департамента персонала и документооборота, ПАО «Московский кредитный банк»



Н.В.Кудряшова

(подпись)

Член Правления Банка, вице-президент, руководитель блока «Риски» ПАО Банк «Открытие»



И.В.Кремлева

(подпись)

Рабочая программа дисциплины (модуля) рецензирована и рекомендована к утверждению:

Д-р экон.наук, доцент, профессор  
Департамента корпоративных финансов и корпоративного управления Финансового университета при Правительстве РФ



Л.И.Черникова

Канд. экон. наук, доцент  
Экономического факультета



С.В.Шамшеев

Согласовано  
Научная библиотека, директор



И.Г. Маляр

(подпись)

## СОДЕРЖАНИЕ

РАЗДЕЛ 1. ПАСПОРТ РАБОЧЕЙ ПРОГРАММЫ ДИСЦИПЛИНЫ.....	4
1.1 Цель и задачи дисциплины.....	4
1.2. Место дисциплины в структуре основной профессиональной образовательной программы высшего образования- программы бакалавриата .....	4
1.3 Планируемые результаты обучения по дисциплине в рамках планируемых результатов освоения основной профессиональной образовательной программы высшего образования – программы бакалавриата, соотнесенные с установленными индикаторами достижения компетенций. ....	4
РАЗДЕЛ 2. СТРУКТУРА И СОДЕРЖАНИЕ ДИСЦИПЛИНЫ (МОДУЛЯ).....	6
2.1 Объем дисциплины (модуля), включая контактную работу обучающегося с педагогическими работниками и самостоятельную работу обучающегося.....	6
2.2. Учебно-тематический план дисциплины .....	7
РАЗДЕЛ 3. УЧЕБНО-МЕТОДИЧЕСКОЕ ОБЕСПЕЧЕНИЕ САМОСТОЯТЕЛЬНОЙ РАБОТЫ ОБУЧАЮЩИХСЯ ПО ДИСЦИПЛИНЕ .....	10
3.1. Виды самостоятельной работы обучающихся по дисциплине .....	10
3.2 Методические указания к самостоятельной работе по дисциплине (модулю) .....	11
РАЗДЕЛ 4. ФОНД ОЦЕНОЧНЫХ СРЕДСТВ ДЛЯ ПРОВЕДЕНИЯ ПРОМЕЖУТОЧНОЙ АТТЕСТАЦИИ ОБУЧАЮЩИХСЯ ПО ДИСЦИПЛИНЕ (МОДУЛЮ).....	13
4.1. Форма промежуточной аттестации обучающегося по дисциплине (модулю).....	13
4.2. Перечень компетенций с указанием этапов их формирования в процессе освоения образовательной программы.....	13
4.3 Описание показателей и критериев оценивания компетенций на различных этапах их формирования, описание шкал оценивания .....	14
4.4 Типовые контрольные задания или иные материалы, необходимые для оценки знаний, умений, навыков и (или) опыта деятельности, характеризующих этапы формирования компетенций в процессе освоения образовательной программы.....	16
4.5 Методические материалы, определяющие процедуры оценивания знаний, умений, навыков и (или) опыта деятельности, характеризующих этапы формирования компетенций	16
РАЗДЕЛ 5. УСЛОВИЯ РЕАЛИЗАЦИИ ДИСЦИПЛИНЫ .....	18
5.1. Перечень основной и дополнительной учебной литературы для освоения дисциплины.....	18
5.1.1. Основная литература.....	18
5.1.2. Дополнительная литература .....	18
5.2 Перечень ресурсов информационно-коммуникационной сети «Интернет», необходимых для освоения дисциплины (модуля) .....	18
5.3 Методические указания для обучающихся по освоению дисциплины (модуля) .....	19
5.4 Информационно-технологическое обеспечение образовательного процесса по дисциплины (модуля) .....	20
5.5 Материально-техническое обеспечение образовательного процесса по дисциплине (модулю).....	21
5.6 Образовательные технологии.....	22
ЛИСТ РЕГИСТРАЦИИ ИЗМЕНЕНИЙ.....	23

## РАЗДЕЛ 1. ПАСПОРТ РАБОЧЕЙ ПРОГРАММЫ ДИСЦИПЛИНЫ

### 1.1 Цель и задачи дисциплины

Цель дисциплины заключается в получении обучающимися теоретических знаний о информационных системах, которые используются современным бизнесом для достижения своих целей, понимать экономические и управленческие аспекты использования ИКТ в области анализа, моделирования и формирования бизнес-процессов и информационно-технологической инфраструктуры предприятий различной отраслевой принадлежности и различных форм собственности, а также учреждений государственного и муниципального управления.

Задачи дисциплины (модуля):

1. Развить способность использовать основы экономических знаний в различных сферах деятельности с использованием ИКТ;
2. Сформировать способность собрать и проанализировать исходные данные, необходимые для расчета экономических и финансовых показателей, характеризующих деятельность хозяйствующих субъектов с помощью ИТ.

### 1.2. Место дисциплины в структуре основной профессиональной образовательной программы высшего образования- программы бакалавриата

Дисциплина «Основы бизнес-информатики» реализуется в обязательной части основной образовательной программы по направлению подготовки 38.03.02 Менеджмент очной, очно-заочной формам обучения и очно-заочной с ДОТ.

Изучение дисциплины «Основы бизнес-информатики» базируется на знаниях и умениях, полученных обучающимися ранее в ходе освоения программного материала ряда дисциплин: «Экономика», «Информатика и основы информационно-коммуникационных технологий».

Перечень последующих дисциплин, для которых необходимы знания, умения и навыки, формируемые данной дисциплиной: «Проектный менеджмент», «Планирование и прогнозирование бизнес-процессов для устойчивого развития».

### 1.3 Планируемые результаты обучения по дисциплине в рамках планируемых результатов освоения основной профессиональной образовательной программы высшего образования – программы бакалавриата, соотнесенные с установленными индикаторами достижения компетенций.

Процесс освоения дисциплины направлен на формирование у обучающихся следующих универсальных, общепрофессиональных компетенций: УК-1; ОПК-2; ОПК-5 в соответствии с основной профессиональной образовательной программой высшего образования – программой бакалавриата по направлению подготовки 38.03.02 Менеджмент

В результате освоения дисциплины обучающийся должен демонстрировать следующие результаты:

Категория компетенций	Код компетенции	Формулировка компетенции	Код и наименование индикатора достижения компетенции	Результаты обучения
-----------------------	-----------------	--------------------------	--	---------------------

Системное и критическое мышление	УК-1	Способен осуществлять поиск, критический анализ и синтез информации, применять системный подход для решения поставленных задач	УК-1.1. Осуществляет поиск, интерпретацию и анализ информации, требуемой для решения поставленной задачи	<i>Знать:</i> Понятие и основные элементы процессного подхода обоснованию управленческих решений
			УК-1.2. Рассматривает и предлагает возможные варианты решения задачи, оценивая их достоинства и недостатки	<i>Уметь:</i> Предлагать экономически обоснованные решения на основании процессного подхода
			УК-1.3. Способен применять системный подход для решения поставленных задач, определяет и оценивает последствия возможных решений задачи	<i>Владеть:</i> навыками обоснования управленческих решений на основе процессного подхода
Информационно-аналитическая поддержка	ОПК-2	Способен осуществлять сбор, обработку и анализ данных, необходимых для решения поставленных управленческих задач, с использованием современного инструментария и интеллектуальных информационных систем;	ОПК-2.1 Определяет источники информации и осуществляет их поиск на основе поставленных целей для решения профессиональных задач.	<i>Знать:</i> Программные средства для решения профессиональных задач
			ОПК -2.2 Определяет методы сбора информации, способы и вид ее представления, применяя современное программное обеспечение; проверяет достоверность, полноту, актуальность и непротиворечивость данных, исключает их дублирование	<i>Уметь:</i> Использовать специализированные информационные технологии для решения профессиональных задач
			ОПК - 2.3 Выбирает соответствующие содержанию профессиональных задач инструментарий обработки и анализа данных, современные информационные технологии и программное обеспечение.	<i>Владеть:</i> Навыками использования специализированных программных средств
			ОПК-2.4 Осуществляет визуализацию данных и презентацию решений в информационной среде.	



Владение современным и информационными технологиями	ОПК-5	Способен использовать при решении профессиональных задач современные информационные технологии и программные средства, включая управление крупными массивами данных и их интеллектуальный анализ.	<p>ОПК-5.1 умеет применять общие или специализированные пакеты прикладных программ, предназначенных для выполнения статистических процедур информации, построение эконометрических моделей)</p> <p>ОПК-5.2 использует электронные библиотечные системы для поиска необходимой научной литературы и статистической информации</p>	<p><i>Знать:</i> источники информации и осуществляет их поиск на основе поставленных целей для решения профессиональных задач.</p> <p><i>Уметь:</i> применять общие или специализированные пакеты прикладных программ, предназначенных для выполнения статистических процедур информации, построение эконометрических моделей</p> <p><i>Владеть:</i> электронными библиотечными системами для поиска необходимой научной литературы и статистической информации</p>
---	-------	---	--	---

## РАЗДЕЛ 2. СТРУКТУРА И СОДЕРЖАНИЕ ДИСЦИПЛИНЫ (МОДУЛЯ)

### 2.1 Объем дисциплины (модуля), включая контактную работу обучающегося с педагогическими работниками и самостоятельную работу обучающегося

Общая трудоемкость дисциплины, изучаемой в 4 семестре, составляет 2 зачетные единицы. По дисциплине предусмотрен зачет.

#### Очная форма обучения

Вид учебной работы	Всего часов	Семестры			
		4			
<b>Контактная работа обучающихся с педагогическими работниками (по видам учебных занятий) (всего):</b>	36	36			
Учебные занятия лекционного типа	8	8			
Практические занятия	12	12			
Лабораторные занятия					
<i>Иная контактная работа</i>	16	16			
Иная контактная работа. Практическая подготовка					

Самостоятельная работа обучающихся, всего	27	27			
Контроль промежуточной аттестации (час)	9	9			
<b>ОБЪЕМ ДИСЦИПЛИНЫ В ЧАСАХ</b>	<b>72</b>	<b>72</b>			

### Очно-заочная форма обучения

(в том числе с применением дистанционных образовательных технологий)

Вид учебной работы	Всего часов	Семестры			
		2			
<b>Контактная работа обучающихся с педагогическими работниками (по видам учебных занятий) (всего):</b>	24	24			
Учебные занятия лекционного типа	4	4			
Практические занятия	8	8			
Лабораторные занятия					
<i>Иная контактная работа</i>	12	12			
Иная контактная работа. Практическая подготовка					
<b>Самостоятельная работа обучающихся, всего</b>	39	39			
<b>Контроль промежуточной аттестации (час)</b>	<b>9</b>	<b>9</b>			
<b>ОБЪЕМ ДИСЦИПЛИНЫ В ЧАСАХ</b>	<b>72</b>	<b>72</b>			

### 2.2. Учебно-тематический план дисциплины

*Очной формы обучения*

Раздел, тема	Виды учебной работы, академических часов							
	Всего	Самостоятельная работа	Контактная работа обучающихся с педагогическими работниками					
			Всего	Лекционные занятия	Семинарские/практические занятия	Лабораторные занятия	Иная контактная работа	
							Всего	Практическая подготовка
Раздел 1 Методологические основы бизнес-информатики	36	14	18	4	6	0	8	0
Раздел 2. Архитектурный и процессный подходы в управлении предприятием	36	13	18	4	6	0	8	0

Раздел, тема	Виды учебной работы, академических часов								
	Всего	Самостоятельная работа	Контактная работа обучающихся с педагогическими работниками					Иная контактная работа	
			Всего	Лекционные занятия	Семинарские/практические занятия	Лабораторные занятия	Всего	Практическая подготовка	
Контроль промежуточной аттестации (час)	9								
Общий объем, часов	72	27	36	8	12	0	16	0	
Форма промежуточной аттестации	Зачет								

#### Очно-заочная форма обучения

(в том числе с применением дистанционных образовательных технологий)

Раздел, тема	Виды учебной работы, академических часов								
	Всего	Самостоятельная работа	Контактная работа обучающихся с педагогическими работниками					Иная контактная работа	
			Всего	Лекционные занятия	Семинарские/практические занятия	Лабораторные занятия	Всего	Практическая подготовка	
Раздел 1 Методологические основы бизнес-информатики	36	20	12	2	4	0	6	0	
Раздел 2. Архитектурный и процессный подходы в управлении предприятием	36	19	12	2	4	0	6	0	
Контроль промежуточной аттестации (час)	9								

Раздел, тема	Виды учебной работы, академических часов							
	Всего	Самостоятельная работа	Контактная работа обучающихся с педагогическими работниками					
			Всего	Лекционные занятия	Семинарские/практические занятия	Лабораторные занятия	Иная контактная работа	
							Всего	Практическая подготовка
Общий объем, часов	72	39	24	4	8	0	12	0
Форма промежуточной аттестации	Зачет							

## РАЗДЕЛ 3. УЧЕБНО-МЕТОДИЧЕСКОЕ ОБЕСПЕЧЕНИЕ САМОСТОЯТЕЛЬНОЙ РАБОТЫ ОБУЧАЮЩИХСЯ ПО ДИСЦИПЛИНЕ

### 3.1. Виды самостоятельной работы обучающихся по дисциплине

#### *Очной формы обучения*

Раздел, тема	Всего	Виды самостоятельной работы обучающихся					
		Академическая активность, час	Форма академической активности	Выполнение практ. заданий, час	Форма практического задания	Рубежный текущий контроль, час	Форма рубежного текущего контроля
Раздел 1 Методологические основы бизнес- информатики	14	6	Подготовка к лекционным и практическим занятиям, самостоятельное изучение раздела в ЭИОС	6	Лабораторные работы	2	Компьютерное тестирование или иная форма рубежного контроля по усмотрению преподавателя
Раздел 2. Архитектурный и процессный подходы в управлении предприятием	13	6	Подготовка к лекционным и практическим занятиям, самостоятельное изучение раздела в ЭИОС	5	Лабораторные работы	2	Компьютерное тестирование или иная форма рубежного контроля по усмотрению преподавателя
<b>Общий объем по модулю/семестру, часов</b>	<b>27</b>	<b>12</b>		<b>11</b>		<b>4</b>	

#### **Очно-заочной формы обучения**

*(в том числе с применением дистанционных образовательных технологий)*

Раздел, тема	Всего	Виды самостоятельной работы обучающихся					
		Академическая активность, час	Форма академической активности	Выполнение практ. заданий, час	Форма практического задания	Рубежный текущий контроль, час	Форма рубежного текущего контроля
Раздел 1 Методологические основы бизнес- информатики	20	9	Подготовка к лекционным и практическим занятиям, самостоятельное изучение раздела в ЭИОС	9	Лабораторные работы	2	Компьютерное тестирование или иная форма рубежного контроля по усмотрению преподавателя

Раздел 2. Архитектурный и процессный подходы в управлении предприятием	19	8	Подготовка к лекционным и практическим занятиям, самостоятельное изучение раздела в ЭИОС	9	Лабораторные работы	2	Компьютерное тестирование или иная форма рубежного контроля по усмотрению преподавателя
<b>Общий объем по модулю/семестру, часов</b>	<b>39</b>	<b>17</b>		<b>18</b>		<b>4</b>	

### 3.2 Методические указания к самостоятельной работе по дисциплине

#### РАЗДЕЛ 1. МЕТОДОЛОГИЧЕСКИЕ ОСНОВЫ БИЗНЕС-ИНФОРМАТИКИ

**Цель:** провести анализ предпосылок и исходных признаков концепции бизнес-анализа

**Перечень изучаемых элементов содержания:**

Проблемы и перспективы цифровой трансформации. Информационные технологии на предприятии. Использование социальных медиа и коммуникаций (Enterprise 2.0). Облачные услуги. Природа инновационной деятельности и поколения инноваций. Инновации бизнес-моделей. Модель цепочки приращения стоимости (Value Chain) М. Портера. Описание бизнес-модели по А. Остервальдеру. Концепция бизнес-анализа. Управление требованиями по BABOK. Управление требованиями по TOGAF. Классификация требований по FURPS+. Классификация требований по К. Вигерсу. Управление требованиями по SWEBOOK.

##### **Тема 1.1: Концепция бизнес-анализа**

**Вопросы для самоподготовки:**

1. Какие выделяют сферы применения концепции бизнес-анализа?
2. Что такое руководство по своду знаний по бизнес-анализу?
3. Какие методы и техники рассматриваются в руководстве BABOK?
4. Что такое метод MoSCoW?

##### **Тема 1.2: Управление бизнес-данными.**

**Вопросы для самоподготовки:**

1. Как звучит определение термина «управление бизнес-данными»?
2. Какие области управления бизнес-данными выделяются в DAMA DMBOK и в DAMA DMBOK2?

#### **ПРАКТИЧЕСКОЕ ЗАДАНИЕ К РАЗДЕЛУ 1**

**Форма практического задания: Лабораторная работа**

##### **Лабораторные работы к разделу 1:**

1. В небольших группах подготовьте презентацию, рассказывающую об основных трендах, которые существуют сегодня в сфере ИТ. Презентация должна включать в себя тренды, относящиеся к одному из следующих направлений: ИТ на предприятии, ИТ в повседневной жизни и ИТ в общественной жизни.
2. Проиллюстрируйте выбранные тренды конкретными примерами. Расскажите, как использование ИТ сказалось на деятельности компании. Подумайте, какие

возможности и угрозы для коммерческой деятельности компании несут рассматриваемые тренды. Сделайте выводы.

**РУБЕЖНЫЙ КОНТРОЛЬ К РАЗДЕЛУ 1: форма рубежного контроля – компьютерное тестирование**

## **РАЗДЕЛ 2 АРХИТЕКТУРНЫЙ И ПРОЦЕССНЫЙ ПОДХОДЫ В УПРАВЛЕНИИ ПРЕДПРИЯТИЕМ**

**Цель:** проанализировать условия формирования архитектуры предприятия, оценка преимуществ и недостатков бизнес- и ИТ- архитектуры.

### **Перечень изучаемых элементов содержания:**

Бизнес- и ИТ-архитектура предприятия. Сервисно-ориентированная архитектура. Бизнес-инжиниринг. Инжиниринг ценности для предприятия. Методы инжиниринга предприятия. Онтология предприятия. Методология DEMO. Промышленный сервис. Управление безопасностью информационных технологий. Процессный подход. Управление бизнес-процессами: выполнения бизнес-процессов, мониторинга работающих бизнес-процессов, соблюдения бизнес-процессов, анализа бизнеса предприятия и его реорганизации, поиска схожести в бизнес-процессах, согласования бизнес-процессов, формулирования бизнес-правил выбора, внедрения и поддержки информационной системы класса ERP, описания и реинжиниринга (совершенствования) бизнес-процессов. Задача управления улучшениями, создание системы управления качеством, определения стоимости процессов, задача стратегического управления затратами, управления операционными рисками.

Управление бизнес-данными. Руководство по своду знаний об управлении. Инжиниринг бизнес-данных. Управление информацией. Управление знаниями. Бизнес-аналитика и поддержка принятия решений. Анализ неструктурированных текстов (Text mining). Извлечение знаний процессов (Process mining). ИТ-аутсорсинг. Управление ИТ-инфраструктурой. База данных конфигурационных элементов. Планирование ИТ-инфраструктуры. Управление непрерывностью информационных технологий и надежностью информационных систем. Архитектурный подход. Методологии архитектуры предприятия. Матрица Захмана. Методология TOGAF. Методология Gartner (Meta Group). Методология FEAF.

### **Тема 2.1 Бизнес- и ИТ-архитектура предприятия**

#### ***Вопросы для самоподготовки:***

1. Что означает термин «архитектура предприятия»?
2. Как соотносятся бизнес-архитектура и ИТ-архитектура?
3. Какие концепции архитектуры предприятия существуют?
4. Что такое референтные модели архитектуры предприятия?
5. Что подразумевают под парадигмой сервисно-ориентированной архитектуры?

### **Тема 2.2 Управление бизнес-процессов**

#### ***Вопросы для самоподготовки:***

1. Управление эффективностью бизнеса.
2. Бизнес-интеллект. Информационная аналитика и поддержка принятия решений.

3. Системы поддержки принятия решений/экспертные системы.
4. Статистический и интеллектуальный анализ данных.
5. Машинное обучение, нейронные сети и генетические алгоритмы.
6. Искусственный интеллект и многоагентные системы.

## ПРАКТИЧЕСКОЕ ЗАДАНИЕ К РАЗДЕЛУ 2

**Форма практического задания: Лабораторная работа**

**Лабораторная работа к разделу 2:**

1. «Архитектура предприятия».

**РУБЕЖНЫЙ КОНТРОЛЬ К РАЗДЕЛУ 2:** форма рубежного контроля – компьютерное тестирование.

## РАЗДЕЛ 4. ФОНД ОЦЕНОЧНЫХ СРЕДСТВ ДЛЯ ПРОВЕДЕНИЯ ПРОМЕЖУТОЧНОЙ АТТЕСТАЦИИ ОБУЧАЮЩИХСЯ ПО ДИСЦИПЛИНЕ (МОДУЛЮ)

### 4.1. Форма промежуточной аттестации обучающегося по дисциплине (модулю)

Контрольным мероприятием промежуточной аттестации обучающихся по учебной дисциплине (модулю) является **зачет**, который проводится в **письменной** форме.

### 4.2. Перечень компетенций с указанием этапов их формирования в процессе освоения образовательной программы

Код компетенции	Содержание компетенции (части компетенции)	Результаты обучения	Этапы формирования компетенций в процессе освоения образовательной программы
УК-1	Способен осуществлять поиск, критический анализ и синтез информации, применять системный подход для решения поставленных задач	<i>Знать:</i> Понятие и основные элементы процессного подхода обоснованию управленческих решений	Этап формирования знаний
		<i>Уметь:</i> Предлагать экономически обоснованные решения на основании процессного подхода	Этап формирования умений
		<i>Владеть:</i> навыками обоснования управленческих решений на основе процессного подхода	Этап формирования навыков и получения опыта
ОПК-2	Способен осуществлять сбор, обработку и анализ данных, необходимых для решения поставленных управленческих задач, с использованием современного инструментария и	<i>Знать:</i> Программные средства для решения профессиональных задач	Этап формирования знаний
		<i>Уметь:</i> Использовать специализированные информационные технологии для решения профессиональных задач	Этап формирования умений
		<i>Владеть:</i> Навыками использования специализированных программных средств	Этап формирования навыков и



	интеллектуальных информационно-аналитических систем;		получения опыта
ОПК-5	Способен использовать при решении профессиональных задач современные информационные технологии и программные средства, включая управление крупными массивами данных и их интеллектуальный анализ.	<i>Знать:</i> источники информации и осуществляет их поиск на основе поставленных целей для решения профессиональных задач.	Этап формирования знаний
		<i>Уметь:</i> применять общие или специализированные пакеты прикладных программ, предназначенных для выполнения статистических процедур информации, построение эконометрических моделей	Этап формирования умений
		<i>Владеть:</i> электронными библиотечными системами для поиска необходимой научной литературы и статистической информации	Этап формирования навыков и получения опыта

#### 4.3 Описание показателей и критериев оценивания компетенций на различных этапах их формирования, описание шкал оценивания

Код компетенции	Этапы формирования компетенций	Показатель оценивания компетенции	Критерии и шкалы оценивания
УК-1; ОПК-2; ОПК-5	Этап формирования знаний.	Теоретический блок вопросов.  Уровень освоения программного материала, логика и грамотность изложения, умение самостоятельно обобщать и излагать материал	1) обучающийся глубоко и прочно освоил программный материал, исчерпывающе, последовательно, грамотно и логически стройно его излагает, тесно увязывает с задачами и будущей деятельностью, не затрудняется с ответом при видоизменении задания, умеет самостоятельно обобщать и излагать материал, не допуская ошибок: ( 9-10] баллов; 2) обучающийся твердо знает программный материал, грамотно и по существу излагает его, не допуская существенных неточностей в ответе на вопрос, может правильно применять теоретические положения: [8-9) баллов; 3) обучающийся освоил основной материал, но не знает отдельных деталей, допускает неточности,

			<p>недостаточно правильные формулировки, нарушает последовательность в изложении программного материала: (6-8) баллов; 4) обучающийся не знает значительной части программного материала, допускает существенные ошибки: [0-6] баллов.</p>
УК-1; ОПК-2; ОПК-5	Этап формирования умений	<p>Аналитическое задание (<i>задачи, ситуационные задания, кейсы, проблемные ситуации и т.д.</i>)</p> <p>Практическое применение теоретических положений применительно к профессиональным задачам, обоснование принятых решений</p>	<p>1) свободно справляется с задачами и практическими заданиями, правильно обосновывает принятые решения, задание выполнено верно, даны ясные аналитические выводы к решению задания, подкрепленные теорией: ( 9-10] баллов; 2) владеет необходимыми умениями и навыками при выполнении практических заданий, задание выполнено верно, отмечается хорошее развитие аргумента, однако отмечены погрешности в ответе, скорректированные при собеседовании: [8-9) баллов; 3) испытывает затруднения в выполнении практических заданий, задание выполнено с ошибками, отсутствуют логические выводы и заключения к решению: (6-8) баллов; 4) практические задания, задачи выполняет с большими затруднениями или задание не выполнено вообще, или задание выполнено не до конца, нет четких выводов и заключений по решению задания, сделаны неверные выводы по решению задания: [0-6] баллов.</p>
УК-1; ОПК-2; ОПК-5	Этап формирования навыков и получения опыта.	<p>Аналитическое задание (<i>задачи, ситуационные задания, кейсы, проблемные ситуации и т.д.</i>)</p> <p>Решение практических заданий и задач, владение навыками и умениями при выполнении практических заданий, самостоятельность, умение обобщать и излагать материал.</p>	<p>3) испытывает затруднения в выполнении практических заданий, задание выполнено с ошибками, отсутствуют логические выводы и заключения к решению: (6-8) баллов; 4) практические задания, задачи выполняет с большими затруднениями или задание не выполнено вообще, или задание выполнено не до конца, нет четких выводов и заключений по решению задания, сделаны неверные выводы по решению задания: [0-6] баллов.</p>

#### **4.4 Типовые контрольные задания или иные материалы, необходимые для оценки знаний, умений, навыков и (или) опыта деятельности, характеризующих этапы формирования компетенций в процессе освоения образовательной программы**

##### **Примерные вопросы для проведения промежуточной аттестации обучающихся по дисциплине**

##### **Теоретический блок вопросов:**

1. Матрица Захмана как шаблон структуризации архитектуры предприятия, характеристика элементов матрицы как частных моделей архитектуры предприятия.
2. Влияние ключевых элементов процессного подхода к формированию архитектуры предприятия на порядок и форму проектирования основных видов обеспечения информационной системы.
3. Влияние ключевых элементов функционального подхода к формированию архитектуры предприятия на порядок и форму проектирования основных видов обеспечения информационной системы.
2. Отражение основных факторов архитектуры предприятия согласно матрице Захмана элементами потока управления бизнес-процесса в BPMN.
3. Оценка применимости различных методологий моделирования бизнес-процессов в проекте проектирования информационной системы предприятия.
4. Оценка применимости различных методологий моделирования бизнес-процессов в проекте реинжиниринга бизнес-процессов предприятия.
4. Оценка применимости различных методов анализа бизнес-процессов для повышения эффективности управления предприятием.
5. Обоснование применения процессного подхода для повышения эффективности деятельности предприятия.
6. Место, значение и содержание моделирования бизнес-процессов при проектировании и реинжиниринге бизнес-процессов предприятия.
7. Жизненный цикл информационной системы (информационного продукта).
8. Модели жизненного цикла информационной системы.
9. Анализ технологий, применяемых при организации взаимодействия компании и внешней среды на основе сети Интернет.
10. Ориентированность ИТ-решений на поддержку бизнес-требований современной организации.
11. Роль ИТ-стратегии в формировании долгосрочного видения организации.
12. Обоснованность использования ИТ-аутсорсинга и виды ИТ-деятельности, на которые распространяется аутсорсинг.
13. ИТ-решения, технологические и управленческие проблемы.
14. Специфика управления ИТ-проектами в условиях кризиса.
15. Роль и место анализа в процессе принятия решений.
16. Информационно-аналитические системы, их особенность и место в структуре информационных систем организации, предпосылки к внедрению.
17. Становление и сущность концепции управления эффективностью бизнеса (BPM).
18. Особенности информационно-аналитических систем BPM-класса.

19. Технологии анализа данных, применяемые в системах поддержки принятия решений и информационно-аналитических системах: оперативный анализ данных; OLAP-технологии.
20. Технологии анализа данных, применяемые в системах поддержки принятия решений и информационно-аналитических системах: интеллектуальный анализ данных; системы Data Mining.
21. Современные задачи аналитических приложений для поддержки текущих задач бизнеса.
22. Практика применения информационно-аналитических систем в финансовом секторе.
23. Интеграция операционных и аналитических систем в информационном ландшафте организации.
24. Место информационных систем в контуре управления.
25. Возможности корпоративных информационных систем в поддержке управления ресурсами крупных и малых предприятий: сравнительный анализ.

#### **Аналитическое задание:**

Разделитесь на небольшие группы, каждая из которых в течение ближайших семинаров представит презентацию по одной из следующих тем: электронная экономика, бизнес и коммерция; электронное инвестирование; электронный маркетинг; электронный туризм; электронное обучение; электронное здравоохранение; электронное правительство; электронная демократия; электронное издание; электронная наука; электронные патенты; электронные игры и электронная преступность.

Каждая презентация должна включать общее описание выбранного сегмента смарт-общества и иллюстрировать два или более не приведенных в учебнике примера использования ИТ в данной области. В заключении сделайте прогноз о дальнейшем распространении ИТ-решений в рассматриваемой области.

#### **4.5 Методические материалы, определяющие процедуры оценивания знаний, умений, навыков и (или) опыта деятельности, характеризующих этапы формирования компетенций**

Промежуточная аттестация по дисциплине проводится в соответствии с Положением о промежуточной аттестации обучающихся по основным профессиональным образовательным программам высшего образования – программ бакалавриата в Российском государственном социальном университете и Положение о балльно-рейтинговой системе оценки успеваемости обучающихся по основным профессиональным образовательным программам высшего образования - программам бакалавриата, программам специалитета, программам магистратуры в Российском государственном социальном университете.

На промежуточную аттестацию отводится 20 рейтинговых баллов.

Ответы обучающегося на контрольном мероприятии промежуточной аттестации оцениваются педагогическим работником по 20 - балльной шкале, а итоговая оценка по дисциплине выставляется по пятибалльной системе для зачета.

Критерии выставления оценки определяются Положением о балльно-рейтинговой системе оценки успеваемости обучающихся по основным профессиональным образовательным программам высшего образования - программам бакалавриата в Российском государственном социальном университете.

## РАЗДЕЛ 5. УСЛОВИЯ РЕАЛИЗАЦИИ ДИСЦИПЛИНЫ

### 5.1. Перечень основной и дополнительной учебной литературы для освоения дисциплины

#### 5.1.1. Основная литература

1. Зараменских, Е. П. Основы бизнес-информатики : учебник и практикум для вузов / Е. П. Зараменских. — Москва : Издательство Юрайт, 2021. — 407 с. — (Высшее образование). — ISBN 978-5-9916-8210-7. — Текст : электронный // ЭБС Юрайт [сайт]. — URL: <https://urait.ru/bcode/469830>

#### 5.1.2. Дополнительная литература

1. Черпаков, И. В. Теоретические основы информатики : учебник и практикум для вузов / И. В. Черпаков. — Москва : Издательство Юрайт, 2021. — 353 с. — (Высшее образование). — ISBN 978-5-9916-8562-7. — Текст : электронный // ЭБС Юрайт [сайт]. — URL: <https://urait.ru/bcode/469619>

2. Долганова, О. И. Моделирование бизнес-процессов : учебник и практикум для вузов / О. И. Долганова, Е. В. Виноградова, А. М. Лобанова ; под редакцией О. И. Долгановой. — Москва : Издательство Юрайт, 2021. — 289 с. — (Высшее образование). — ISBN 978-5-534-00866-1. — Текст : электронный // ЭБС Юрайт [сайт]. — URL: <https://urait.ru/bcode/468913>

### 1.2 Перечень ресурсов информационно-коммуникационной сети «Интернет», необходимых для освоения дисциплины (модуля)

№№	Название электронного ресурса	Описание электронного ресурса	Используемый для работы адрес
1.	ЭБС «Университетская библиотека онлайн»	Электронная библиотека, обеспечивающая доступ высших и средних учебных заведений, публичных библиотек и корпоративных пользователей к наиболее востребованным материалам по всем отраслям знаний от ведущих российских издательств	<a href="http://biblioclub.ru/">http://biblioclub.ru/</a>
2.	Научная электронная библиотека eLIBRARY.ru	Крупнейший российский информационно-аналитический портал в области науки, технологии, медицины и образования, содержащий рефераты и полные тексты более 34 млн научных публикаций и патентов	<a href="http://elibrary.ru/">http://elibrary.ru/</a>
3.	Образовательная платформа Юрайт	Электронно-библиотечная система для ВУЗов, ССУЗов, обеспечивающая доступ к учебникам, учебной и методической литературе по различным дисциплинам.	<a href="https://urait.ru/">https://urait.ru/</a>
4.	База данных "EastView"	Полнотекстовая база данных периодических изданий	<a href="http://eibiblioteka.ru/">http://eibiblioteka.ru/</a>
5.	База данных международного индекса научного	Библиографическая и реферативная база данных и инструмент для отслеживания цитируемости статей,	<a href="http://www.scopus.com/">http://www.scopus.com/</a>

	цитирования "Scopus"	опубликованных в научных изданиях	
6.	Международный индекс научного цитирования "Web of Science"	Поисковая интернет-платформа, объединяющая реферативные базы данных публикаций в научных журналах и патентов, в том числе базы, учитывающие взаимное цитирование публикаций. Web of Science охватывает материалы по естественным, техническим, общественным, гуманитарным наукам и искусству.	<a href="http://webofknowledge.com">http://webofknowledge.com</a>
7.	Электронная библиотека "Grebennikon"	Библиотека предоставляет доступ более чем к 30 журналам, выпускаемых Издательским домом "Гребенников".	<a href="https://grebennikon.ru/">https://grebennikon.ru/</a>

### 5.3 Методические указания для обучающихся по освоению дисциплины (модуля)

Освоение обучающимся дисциплины «Основы бизнес-информатики в отраслях экономики» предполагает изучение материалов дисциплины на аудиторных занятиях и в ходе самостоятельной работы. Аудиторные занятия проходят в форме лекций, лабораторных занятий. Самостоятельная работа включает разнообразный комплекс видов и форм работы обучающихся.

Для успешного освоения дисциплины и достижения поставленных целей необходимо внимательно ознакомиться с рабочей программой дисциплины (модуля), доступной в электронной информационно-образовательной среде РГСУ.

Следует обратить внимание на списки основной и дополнительной литературы, на предлагаемые преподавателем ресурсы информационно-телекоммуникационной сети Интернет. Эта информация необходима для самостоятельной работы обучающегося.

При подготовке к аудиторным занятиям необходимо помнить особенности каждой формы его проведения.

Подготовка к учебному занятию лекционного типа заключается в следующем.

С целью обеспечения успешного обучения обучающийся должен готовиться к лекции, поскольку она является важнейшей формой организации учебного процесса, поскольку:

- знакомит с новым учебным материалом;
- разъясняет учебные элементы, трудные для понимания;
- систематизирует учебный материал;
- ориентирует в учебном процессе.

С этой целью:

- внимательно прочитайте материал предыдущей лекции;
- ознакомьтесь с учебным материалом по учебнику и учебным пособиям с темой прочитанной лекции;
- внесите дополнения к полученным ранее знаниям по теме лекции на полях лекционной тетради;
- запишите возможные вопросы, которые вы зададите лектору на лекции по материалу изученной лекции;
- постарайтесь уяснить место изучаемой темы в своей подготовке;
- узнайте тему предстоящей лекции (по тематическому плану, по информации лектора) и запишите информацию, которой вы владеете по данному вопросу.

## Подготовка к занятию Лабораторная работа

Предварительная подготовка к лабораторной работе заключается в изучении теоретического материала в отведенное для самостоятельной работы время, ознакомление с инструктивными материалами с целью осознания задач лабораторной работы/практического занятия, техники безопасности при работе с приборами, веществами.

Работа во время проведения учебного занятия включает:

- консультирование студентов преподавателями и вспомогательным персоналом с целью предоставления исчерпывающей информации, необходимой для самостоятельного выполнения предложенных преподавателем задач, ознакомление с правилами техники безопасности при работе в лаборатории;
- самостоятельное выполнение заданий согласно обозначенной учебной программой тематики.

Это является необходимым условием при проведении рубежного контроля и допуска к зачету. При получении неудовлетворительных результатов обучающийся имеет право в дополнительное время пересдать преподавателю работу до проведения промежуточной аттестации.

### Самостоятельная работа.

Для более углубленного изучения темы задания для самостоятельной работы рекомендуется выполнять параллельно с изучением данной темы. При выполнении заданий по возможности используйте наглядное представление материала. Более подробная информация о самостоятельной работе представлена в разделах «Учебно-методическое обеспечение самостоятельной работы по дисциплине (модулю)», «Методические указания к самостоятельной работе по дисциплине (модулю)».

## 5.4 Информационно-технологическое обеспечение образовательного процесса по дисциплины (модуля)

### 5.4.1. Средства информационных технологий

1. Персональные компьютеры;
2. Средства доступа в Интернет;
3. Проектор.

### 5.4.2. Программное обеспечение

- 1.Операционная система Windows 7
- 2.Microsoft Office Professional Plus 2007 Russian Academic OPEN No Level Microsoft Visio.
- 3.Справочно-правовая система Консультант+
- 4.Acrobat Reader DC
- 5.7-Zip
- 6.SKY DNS
- 7.TrueConf(client)

### 5.4.3. Информационные справочные системы и профессиональные базы данных

Название электронного ресурса	Описание электронного ресурса	Используемый для работы адрес
ЭБС «Университетская библиотека онлайн»	Электронная библиотека учебников, учебных пособий,	<a href="http://biblioclub.ru/">http://biblioclub.ru/</a> 100% доступ

	монографий, периодических изданий, справочников, словарей, энциклопедий, видео- и аудиоматериалов, иллюстрированных изданий	
Научная электронная библиотека "eLIBRARY.ru"	Крупнейший российский информационно-аналитический портал в области науки, технологии, медицины и образования, содержащий рефераты и полные тексты научных публикаций	<a href="http://elibrary.ru/">http://elibrary.ru/</a> 100% доступ
ЭБС издательства «Юрайт»	Виртуальный читальный зал учебников и учебных пособий от авторов ведущих вузов России по различным дисциплинам	<a href="https://urait.ru/">https://urait.ru/</a> 100% доступ
ЭБС "Book.ru"	Онлайн библиотека актуальной учебной и научной литературы.	<a href="http://www.book.ru">http://www.book.ru</a> 100% доступ
База данных "EastView"	Полнотекстовая база данных источников по общественным и гуманитарным наукам.	<a href="http://ebiblioteka.ru/">http://ebiblioteka.ru/</a> 100% доступ
База данных международного индекса научного цитирования "Scopus"	Библиографическая и реферативная база данных и инструмент для отслеживания цитируемости статей, опубликованных в научных изданиях	<a href="http://www.scopus.com/">http://www.scopus.com/</a> 100% доступ
База данных международного индекса научного цитирования "Web of Science"	Библиографическая и реферативная база данных и инструмент для отслеживания цитируемости статей, опубликованных в научных изданиях	<a href="http://webofknowledge.com">http://webofknowledge.com</a> 100% доступ
Видеотека учебных фильмов «Решение»	Коллекция учебных видеофильмов	<a href="http://eduvideo.online">http://eduvideo.online</a> 100% доступ

### **5.5 Материально-техническое обеспечение образовательного процесса по дисциплине (модулю)**

Для изучения дисциплины «Основы бизнес-информатики» в рамках реализации основной профессиональной образовательной программы высшего образования – программы бакалаврита по направлению подготовки 38.03.02 Менеджмент используются:

**Учебная аудитория для занятий лекционного типа** оснащена специализированной мебелью (стол для преподавателя, парты, стулья, доска для написания мелом); техническими средствами обучения (видеопроjectionное оборудование, средства звуковоспроизведения, экран и имеющие выход в сеть Интернет), а также (при наличии) демонстрационными печатными пособиями.



**Учебная аудитория для занятий семинарского типа:** оснащена специализированной мебелью (стол для преподавателя, парты, стулья, доска для написания мелом); техническими средствами обучения (видеопроекционное оборудование, средства звуковоспроизведения, экран и имеющие выход в сеть Интернет), а также демонстрационными печатными пособиями.

**По темам раздела 1 «Методологические основы бизнес-информатики»** проводятся лабораторные занятия в лаборатории «Статистики и анализа данных», оснащенной специализированной мебелью (стол для преподавателя, парты, стулья, доска для написания мелом); техническими средствами обучения (видеопроекционное оборудование, средства звуковоспроизведения, экран и имеющие выход в сеть Интернет), а также специализированным лабораторным оборудованием персональные компьютеры с доступом в интернет и пакетом программ «Microsoft Visio».

**По темам раздела 2 «Архитектурный и процессный подходы в управлении предприятием»** проводятся лабораторные занятия в лаборатории «Статистики и анализа данных», оснащенной специализированной мебелью (стол для преподавателя, парты, стулья, доска для написания мелом); техническими средствами обучения (видеопроекционное оборудование, средства звуковоспроизведения, экран и имеющие выход в сеть Интернет), а также специализированным лабораторным оборудованием персональные компьютеры с доступом в интернет и пакетом программ «Microsoft Visio».

**Помещения для самостоятельной работы обучающихся:** оснащены специализированной мебелью (парты, стулья) техническими средствами обучения (персональные компьютеры с доступом в сеть Интернет и обеспечением доступа в электронно-информационную среду университета, программным обеспечением).

## **5.6 Образовательные технологии**

При реализации дисциплины «Основы бизнес-информатики» применяются различные образовательные технологии, в том числе технологии электронного обучения.

Освоение дисциплины «Основы бизнес-информатики» предусматривает использование в учебном процессе активных и интерактивных форм проведения учебных занятий в форме деловых и ролевых игр, разбор конкретных ситуаций, кейс-стадии) в сочетании с внеаудиторной работой с целью формирования и развития **профессиональных** навыков обучающихся.

При освоении дисциплины «Основы бизнес-информатики» предусмотрено применением электронного обучения.

Учебные часы дисциплины «Основы бизнес-информатики» предусматривают классическую контактную работу преподавателя с обучающимся в аудитории и контактную работу посредством электронной информационно-образовательной среды в синхронном и асинхронном режиме (вне аудитории) посредством применения возможностей компьютерных технологий (электронная почта, электронный учебник, тестирование, вебинар, видеофильм, презентация, форум и др.).

В рамках дисциплины «Основы бизнес-информатики» предусмотрены встречи с руководителями и работниками организаций, деятельность которых связана с направленностью реализуемой основной профессиональной образовательной программы высшего образования – программы бакалавриата.

## ЛИСТ РЕГИСТРАЦИИ ИЗМЕНЕНИЙ

№ п/п	Содержание изменения	Реквизиты документа об утверждении изменения	Дата введения изменения
1.	Утверждена и введена в действие решением Ученого совета факультета на основании Федерального государственного образовательного стандарта высшего образования по направлению подготовки 38.03.02 Менеджмент (уровень бакалавриата), утвержденным приказом Министерства науки и высшего образования Российской Федерации от 12.08.2020 г №970	Протокол заседания Ученого совета факультета № 11 от « 27 » мая 2021 года	01.09.2021
2.	*	Протокол заседания Ученого совета факультета № _____ от « ____ » _____ 20__ года	__-__-__
3.	*	Протокол заседания Ученого совета факультета № _____ от « ____ » _____ 20__ года	__-__-__
4.	*	Протокол заседания Ученого совета факультета № _____ от « ____ » _____ 20__ года	__-__-__



Министерство науки и высшего образования Российской Федерации  
Федеральное государственное бюджетное образовательное  
учреждение высшего образования  
«Российский государственный социальный университет»

«УТВЕРЖДАЮ»

Декан факультета управления

А.Н. Островский

«27» мая 2021 г.

**РАБОЧАЯ ПРОГРАММА ДИСЦИПЛИНЫ (МОДУЛЯ)  
УПРАВЛЕНИЕ ПЕРСОНАЛОМ**

**Направление подготовки  
38.03.02 - Менеджмент**

**Направленность программы:  
Управление маркетингом**

**ОБРАЗОВАТЕЛЬНАЯ ПРОГРАММА ВЫСШЕГО ОБРАЗОВАНИЯ -  
ПРОГРАММА БАКАЛАВРИАТА**

**Уровень профессионального образования  
Высшее образование – бакалавриат**

**Форма обучения  
Очная, очно-заочная, очно-заочная с ДОТ**

Москва 2021

Рабочая программа дисциплины (модуля) «Управление персоналом» разработана на основании федерального государственного образовательного стандарта высшего образования - бакалавра по направлению подготовки 38.03.02 - Менеджмент (уровень бакалавриата), утвержденного приказом Министерства науки и высшего образования Российской Федерации от 12 августа 2020 г. № 970, а также с учетом профессионального стандарта, сопряженного с профессиональной деятельностью выпускника:

– 08.008 «Специалист по финансовому консультированию»;

– 08.018 «Специалист по управлению рисками».

Рабочая программа дисциплины (модуля) разработана рабочей группой в составе:

Кандидат экономических наук, доцент Булей Н.В.

Руководитель основной  
профессиональной  
образовательной программы  
кандидат социологических наук,  
доцент факультета управления



Т.А. Евстратова

(подпись)

Рабочая программа дисциплины (модуля) обсуждена и утверждена на Ученом совете факультета управления

Протокол №11 от 27 мая 2021 г

Декан факультета

Кандидат медицинских наук



А.Н.Островский

Рабочая программа дисциплины (модуля) рекомендована к утверждению представителями организаций-работодателей:

Акционерное общество «АНКОР»

Заместитель генерального директора



Т. БАСКИНА

(подпись)

Закрытое акционерное общество

«ЭКОПСИ Консалтинг»,

Директор проектов



С.В.БАРАНОВ

(подпись)

Рабочая программа дисциплины (модуля) рецензирована и рекомендована к утверждению:

Д.э.н., профессор Финансового  
университета при Правительстве РФ



И.Ю. БЕЛЯЕВА

(подпись)

Д.с.н., профессор  
факультета управления



О.А. УРЖА

(подпись)

Согласовано  
Научная библиотека, директор



И.Г. МАЛ'ЯР

(подпись)

## СОДЕРЖАНИЕ:

РАЗДЕЛ 1. ПАСПОРТ РАБОЧЕЙ ПРОГРАММЫ ДИСЦИПЛИНЫ (МОДУЛЯ)	4
1.1. Цель и задачи дисциплины (модуля).....	4
1.2. Место дисциплины (модуля) в структуре основной профессиональной образовательной программы высшего образования- программы бакалавриата .....	4
РАЗДЕЛ 2. СТРУКТУРА И СОДЕРЖАНИЕ ДИСЦИПЛИНЫ (МОДУЛЯ)	6
2.1 Объем дисциплины (модуля), включая контактную работу обучающегося с педагогическими работниками и самостоятельную работу обучающегося .....	6
2.2. Учебно-тематический план дисциплины (модуля) .....	7
РАЗДЕЛ 3. УЧЕБНО-МЕТОДИЧЕСКОЕ ОБЕСПЕЧЕНИЕ САМОСТОЯТЕЛЬНОЙ РАБОТЫ ОБУЧАЮЩИХСЯ ПО ДИСЦИПЛИНЕ (МОДУЛЮ)	9
3.1. Виды самостоятельной работы обучающихся по дисциплине (модулю) .....	9
3.2. Методические указания к самостоятельной работе по дисциплине (модулю)	11
РАЗДЕЛ 4. ФОНД ОЦЕНОЧНЫХ СРЕДСТВ ДЛЯ ПРОВЕДЕНИЯ ПРОМЕЖУТОЧНОЙ АТТЕСТАЦИИ ОБУЧАЮЩИХСЯ ПО ДИСЦИПЛИНЕ (МОДУЛЮ)	20
4.1. Форма промежуточной аттестации обучающегося по дисциплине (модулю) .....	20
4.2. Перечень компетенций с указанием этапов их формирования в процессе освоения образовательной программы .....	20
4.3. Описание показателей и критериев оценивания компетенций на различных этапах их формирования, описание шкал оценивания .....	21
4.4 Типовые контрольные задания или иные материалы, необходимые для оценки знаний, умений, навыков и (или) опыта деятельности, характеризующих этапы формирования компетенций в процессе освоения образовательной программы .....	23
4.5 Методические материалы, определяющие процедуры оценивания знаний, умений, навыков и (или) опыта деятельности, характеризующих этапы формирования компетенций .....	31
РАЗДЕЛ 5. УСЛОВИЯ РЕАЛИЗАЦИИ ДИСЦИПЛИНЫ (МОДУЛЯ)	34
5.1. Перечень основной и дополнительной учебной литературы для освоения дисциплины (модуля) .....	34
5.2. Перечень ресурсов информационно-коммуникационной сети «Интернет», необходимых для освоения дисциплины (модуля) .....	34
5.3 Методические указания для обучающихся по освоению дисциплины (модуля) .....	32
5.4 Информационно-технологическое обеспечение образовательного процесса по дисциплины (модуля) .....	33
5.5 Материально-техническое обеспечение образовательного процесса по дисциплине (модулю) .....	34
5.6 Образовательные технологии .....	35
Лист регистрации изменений .....	36

## **РАЗДЕЛ 1. ПАСПОРТ РАБОЧЕЙ ПРОГРАММЫ ДИСЦИПЛИНЫ (МОДУЛЯ)**

### **1.1. Цель и задачи дисциплины (модуля).**

Цель дисциплины (модуля) «Управление персоналом» заключается в получении обучающимися теоретических знаний о теории управления персоналом, основах современной философии и концепций управления персоналом, сущности, закономерностях и задачах управления персоналом, о системе управления персоналом организации, планировании кадровой работы в организации, технологиях управления персоналом и его развития с последующим применением в профессиональной сфере и практических навыков для дальнейшего их использования, а также применение методов управления персоналом в профессиональной деятельности.

#### Задачи дисциплины (модуля):

1. Изучение студентами основных проблем управления персоналом, сущности, задач, закономерностей, принципов и методов, организационного проектирования системы и процессов управления персоналом, основ формирования и реализации кадровой политики организации, кадрового планирования в организации, найма, подбора и отбора, деловой оценки, профориентации и адаптации, управления развитием персонала;

2. Овладение студентами умениями применять теоретические положения в управленческой деятельности по отношению к персоналу, методами формирования эффективной кадровой политики, планирования, персонала, подбора и расстановки кадров, обучения, адаптации, оценки, мотивации и стимулирования персонала;

3. Привитие студентам способности разработки стратегии управления персоналом организаций, планирования и осуществления мероприятий, направленных на ее реализацию.

### **1.2. Место дисциплины (модуля) в структуре основной профессиональной образовательной программы высшего образования- программы бакалавриата**

Дисциплина (модуль) «Управление персоналом» реализуется в общепрофессиональном модуле основной профессиональной образовательной программы по направлению подготовки 38.03.02 - Менеджмент (уровень бакалавриата) очной, очно-заочной и очно-заочной с ДОТ формам обучения.

Изучение дисциплины (модуля) «Управление персоналом» базируется на знаниях и умениях, полученных обучающимися ранее в ходе освоения программного материала ряда дисциплин (модулей): «Работа с информацией в обучении и профессиональной деятельности», «Технологии возможностей и безбарьерной среды».

Перечень последующих дисциплин (модулей), для которых необходимы знания, умения и навыки, формируемые данной дисциплиной (модулем): «Инновационный менеджмент», «Планирование и прогнозирование бизнес-процессов для устойчивого развития», «Проектный менеджмент».

### **1.3. Планируемые результаты обучения по дисциплине (модулю) в рамках планируемых результатов освоения основной профессиональной образовательной программы.**

Процесс освоения дисциплины (модуля) направлен на формирование у обучающихся следующих общепрофессиональных и профессиональных компетенций: УК-3; ОПК-3, в соответствии с основной профессиональной образовательной программой по направлению подготовки 38.03.02 - Менеджмент (бакалавр).

В результате освоения дисциплины (модуля) обучающийся должен демонстрировать следующие результаты:

Категория компетенций	Код компетенции	Формулировка компетенции	Код и наименование индикатора достижения компетенции	Результаты обучения
Командная работа и лидерство	УК-3	Способен осуществлять социальное взаимодействие и реализовывать свою роль в команде	<p>УК-3.1. Определяет свою роль в социальном взаимодействии и командной работе, исходя из стратегии сотрудничества для достижения поставленной цели;</p> <p>УК-3.2. При реализации своей роли в социальном взаимодействии и командной работе учитывает особенности поведения и интересы других участников;</p> <p>УК-3.3. Соблюдает нормы и установленные правила командной работы; несет личную ответственность за результат</p>	<p>Знать: свою роль в социальном взаимодействии и командной работе, исходя из стратегии сотрудничества для достижения поставленной цели</p> <p>Уметь: определять свою роль в социальном взаимодействии и командной работе, учитывать особенности поведения и интересы других участников</p> <p>Владеть: навыками организации работы в команде для достижения общих целей</p>
Подготовка решений и оценка последствий их реализации	ОПК-3	Способен разрабатывать обоснованные организационно-управленческие решения с учетом их социальной значимости, содействовать их реализации в условиях сложной и динамичной среды и оценивать их последствия	<p>ОПК-3.1 определяет социальные, финансово-экономические цели деятельности организации (предприятия) и формирует на их основе перечни задач, которые могут решаться инструментами экономического анализа</p> <p>ОПК-3.2 оценивает последствия альтернативных вариантов решения поставленных профессиональных задач; разрабатывает и обосновывает варианты их решения с учетом критериев экономической эффективности, оценки рисков и возможных социально-экономических последствий</p> <p>ОПК - 3.3 прогнозирует ответное поведение других заинтересованных сторон/участников стратегического</p>	<p>Знать: основные способы внутриорганизационного и межведомственного взаимодействия</p> <p>Уметь: привлекать к сотрудничеству институты гражданского общества посредством различных инструментов взаимодействия</p> <p>Владеть: навыками содействия развитию прозрачных и доверительных отношений с обществом; повышения доверия общества к решениям органов власти</p>

			взаимодействия (конкурентов, партнеров, подчиненных и др.) на принимаемые организационно- управленческие решения ОПК – 3.4 принимает социально-финансово- обоснованные организационно- управленческие решения в своей профессиональной деятельности	
--	--	--	--	--

## РАЗДЕЛ 2. СТРУКТУРА И СОДЕРЖАНИЕ ДИСЦИПЛИНЫ (МОДУЛЯ)

### 2.1 Объем дисциплины (модуля), включая контактную работу обучающегося с педагогическими работниками и самостоятельную работу обучающегося

Общая трудоемкость дисциплины (модуля), изучаемой в 2 семестре, составляет 3 зачетные единицы. По дисциплине (модулю) предусмотрен зачет.

#### Очная форма

Вид учебной работы	Всего часов	Семестры			
		2			
<b>Контактная работа обучающихся с педагогическими работниками (по видам учебных занятий) (всего):</b>	<b>54</b>	<b>54</b>			
Учебные занятия лекционного типа	6	6			
Практические занятия	24	24			
Лабораторные занятия					
Иная контактная работа	24	24			
<b>Самостоятельная работа обучающихся, всего</b>	<b>45</b>	<b>45</b>			
<b>Контроль промежуточной аттестации (час)</b>	<b>9</b>	<b>9</b>			
<b>ОБЪЕМ ДИСЦИПЛИНЫ (МОДУЛЯ) В ЧАСАХ</b>	<b>108</b>	<b>108</b>			

#### Очно-заочная форма обучения

*(в том числе с применением дистанционных образовательных технологий)*

Вид учебной работы	Всего часов	Семестры			
		2			
<b>Контактная работа обучающихся с педагогическими работниками (по видам учебных занятий) (всего):</b>	<b>36</b>	<b>36</b>			



Учебные занятия лекционного типа	6	6			
Практические занятия	12	12			
Лабораторные занятия					
Контактная работа в ЭИОС					
Иная контактная работа	18	18			
<b>Самостоятельная работа обучающихся, всего</b>	<b>63</b>	<b>63</b>			
<b>Контроль промежуточной аттестации (час)</b>	<b>9</b>	<b>9</b>			
<b>ОБЪЕМ ДИСЦИПЛИНЫ (МОДУЛЯ) В ЧАСАХ</b>	<b>108</b>	<b>108</b>			

## 2.2. Учебно-тематический план дисциплины (модуля)

### Очной формы обучения

Раздел, тема	Виды учебной работы, академических часов							
	Всего	Самостоятельная работа	Контактная работа обучающихся с педагогическими работниками					
			Всего	Лекционные занятия	Семинарские/практические занятия	Лабораторные занятия	Иная контактная работа	
							Всего	Практическая подготовка
<b>Модуль 1 (Семестр 2)</b>								
Раздел 1.1 Основы управления персоналом и кадровое планирование	36	18	18	2	8			8
Раздел 1.2 Основы деловой оценки, адаптации и высвобождения персонала	36	18	18	2	8			8
Раздел 1.3 Управление развитием персонала	36	9	18	2	8			8

Раздел, тема	Виды учебной работы, академических часов								
	Всего	Самостоятельная работа	Контактная работа обучающихся с педагогическими работниками						
			Всего	Лекционные занятия	Семинарские/практические занятия	Лабораторные занятия	Иная контактная работа	Всего	Практическая подготовка
Контроль промежуточной аттестации (час)		9							
Общий объем, часов	108	45	54	6	24				24
Форма промежуточной аттестации	Зачет								

*Очно-заочной формы обучения*

*(в том числе с применением дистанционных образовательных технологий)*

Раздел, тема	Виды учебной работы, академических часов								
	Всего	Самостоятельная работа	Контактная работа обучающихся с педагогическими работниками						
			Всего	Лекционные занятия	Семинарские/практические занятия	Лабораторные занятия	Иная контактная работа	Всего	Практическая подготовка
<b>Модуль 1 (Семестр 2)</b>									
Раздел 1.1 Основы управления персоналом и кадровое планирование	36	24	12	2	4				6
Раздел 1.2 Основы деловой оценки,	36	24	12	2	4				6

Раздел, тема	Виды учебной работы, академических часов							
	Всего	Самостоятельная работа	Контактная работа обучающихся с педагогическими работниками					
			Всего	Лекционные занятия	Семинарские/практические занятия	Лабораторные занятия	Иная контактная работа	
							Всего	Практическая подготовка
адаптации и высвобождения персонала								
Раздел 1.3 Управление развитием персонала	36	15	12	2	4			6
Контроль промежуточной аттестации (час)		9						
Общий объем, часов	108	63	18	6	12			18
Форма промежуточной аттестации	Зачет							

### РАЗДЕЛ 3. УЧЕБНО-МЕТОДИЧЕСКОЕ ОБЕСПЕЧЕНИЕ САМОСТОЯТЕЛЬНОЙ РАБОТЫ ОБУЧАЮЩИХСЯ ПО ДИСЦИПЛИНЕ (МОДУЛЮ)

#### 3.1. Виды самостоятельной работы обучающихся по дисциплине (модулю)

##### *Очной формы обучения*

Раздел, тема	Всего	Виды самостоятельной работы обучающихся				
		Академическая активность, час	Форма академической активности	Выполнение практ.	Форма практического задания	Рубежный текущий контроль, час
<b>2 семестр</b>						

Раздел 1.1 Основы управления персоналом и кадровое планирование	18	4	Подготовка к лекционным и практическим занятиям, самостоятельное изучение раздела в ЭИОС	12	реферат	2	Компьютерное тестирование или иная форма рубежного контроля по усмотрению преподавателя
Раздел 1.2 Основы деловой оценки, адаптации и высвобождения персонала	18	4	Подготовка к лекционным и практическим занятиям, самостоятельное изучение раздела в ЭИОС	12	Кейс-задание	2	Компьютерное тестирование или иная форма рубежного контроля по усмотрению преподавателя
Раздел 1.3 Управление развитием персонала	9	4	Подготовка к лекционным и практическим занятиям, самостоятельное изучение раздела в ЭИОС	3	Кейс-задание	2	Компьютерное тестирование или иная форма рубежного контроля по усмотрению преподавателя
<b>Общий объем по дисциплине (модулю), часов</b>	<b>45</b>	<b>12</b>		<b>27</b>		<b>6</b>	

#### *Очно-заочной формы обучения*

*(в том числе с применением дистанционных образовательных технологий)*

Раздел, тема	Всего	Виды самостоятельной работы обучающихся					
		Академическая активность, час	Форма академической активности	Выполнение практ. заданий, час	Форма практического задания	Рубежный текущий контроль, час	Форма рубежного текущего контроля
<b>2 семестр</b>							
Раздел 1.1 Основы управления персоналом и кадровое планирование	24	8	Подготовка к лекционным и практическим занятиям, самостоятельное изучение раздела в ЭИОС	14	реферат	2	Компьютерное тестирование или иная форма рубежного контроля по усмотрению преподавателя

Раздел 1.2 Основы деловой оценки, адаптации и высвобождения персонала	24	8	Подготовка к лекционным и практическим занятиям, самостоятельное изучение раздела в ЭИОС	14	Кейс-задание	2	Компьютерное тестирование или иная форма рубежного контроля по усмотрению преподавателя
Раздел 1.3 Управление развитием персонала	15	8	Подготовка к лекционным и практическим занятиям, самостоятельное изучение раздела в ЭИОС	5	Кейс-задание	2	Компьютерное тестирование или иная форма рубежного контроля по усмотрению преподавателя
<b>Общий объем по дисциплине (модулю), часов</b>	<b>63</b>	<b>24</b>		<b>33</b>		<b>6</b>	

### 3.2. Методические указания к самостоятельной работе по дисциплине (модулю)

#### РАЗДЕЛ 1. «ОСНОВЫ УПРАВЛЕНИЯ ПЕРСОНАЛОМ И КАДРОВОЕ ПЛАНИРОВАНИЕ»

*Цель:* изучить основы управления персоналом и кадровое планирование.

**Перечень изучаемых элементов содержания.** Методология управления персоналом организации. Основы кадрового планирования в организации. Оперативный план работы с персоналом.

**Тема 1.** *Методология управления персоналом организации.*

**Цель:** определить методологию управления персоналом организации.

Перечень изучаемых элементов содержания: Философия управления персоналом. Концепции управления персоналом. Закономерности управления персоналом. Принципы управления персоналом. Методы управления персоналом.

**Вопросы для самоподготовки:**

1. Управление как развивающаяся система.
2. Направления социального управления.
3. Структурно-функциональная подсистема управления.
4. Информационно-поведенческая подсистема управления.
5. Подсистема саморазвития системы управления.
6. Логическая схема развития управления.
7. Закономерности управления персоналом.
8. Методы управления персоналом.

**Тема 2.** *Оперативный план работы с персоналом.*

**Цель:** исследовать оперативный план работы с персоналом

Перечень изучаемых элементов содержания: Порядок разработки оперативного плана работы с персоналом. Содержание оперативного плана работы с персоналом. Определение потребности и планирование привлечения персонала. Планирование использования и безопасности персонала. Планирование развития персонала. Планирование высвобождения персонала. Планирование расходов на персонал.

### **Вопросы для самоподготовки:**

1. В чем состоит порядок разработки оперативного плана работы с персоналом.
2. Содержание и сущность оперативного плана работы с персоналом.
3. Определение потребности и планирование привлечения персонала.
4. Планирование использования и безопасности персонала.
5. Опишите планирование развития персонала.
6. Планирование высвобождения персонала.

**Тема 3. Трудовые показатели в системе кадрового планирования.**

**Цель:** исследовать трудовые показатели в системе кадрового планирования

**Перечень изучаемых элементов содержания:** Система трудовых показателей. Нормирование труда и расчет численности персонала. Анализ показателей по труду. Планирование производительности труда.

### **Вопросы для самоподготовки:**

1. Комплексная система трудовых показателей
2. Основные цели нормирования:
3. Структура рабочего времени.
4. Виды анализа трудовых показателей
5. Факторы, влияющие на динамику и уровень производительности труда
6. Последствия повышения (снижения) производительности труда

## **РАЗДЕЛ 2. ОСНОВЫ ДЕЛОВОЙ ОЦЕНКИ, АДАПТАЦИИ И ВЫСВОБОЖДЕНИЯ ПЕРСОНАЛА**

**Цель:** исследовать основы деловой оценки, адаптации и высвобождения персонала

**Перечень изучаемых элементов содержания:** Роль оценки персонала в управлении. Методы оценки персонала. Профорientация, адаптация и высвобождение персонала.

**Тема 4. Формирование системы оценки персонала в управлении.**

**Цель:** определить сущность системы оценки персонала в управлении.

**Перечень изучаемых элементов содержания:** Цели оценки персонала организации. Построение системы оценки персонала. Стратегия проведения оценки персонала.

### **Вопросы для самоподготовки:**

1. Основные направления оценки персонала.
2. Цели оценки персонала.
3. Задачи оценки персонала.
4. Этапы деловой оценки.

**Тема 5. Методы оценки персонала.**

**Цель:** определить методы оценки персонала

**Перечень изучаемых элементов содержания:** Методы оценки персонала и должности. Выбор методов оценки. Определение показателей и критериев оценки. Эволюция метода 3600 в технологию оценки «Пять+». Процедура и порядок проведения оценки личной эффективности работников. Особенности применения методики Ассесмент центр. Внедрение системы грейдов должностей.

### **Вопросы для самоподготовки:**

1. Традиционная классификация методов оценки персонала.
2. Сравнительная характеристика различных методов оценки персонала.
3. Система показателей деловой оценки персонала.
4. Личная эффективность сотрудника.
5. Параметры, влияющие на личную эффективность.
6. Российская специфика 360 градусов.
7. Принципы формирования системы оценки личной эффективности работников.
8. Особенности применения методики Ассесмент центр.

**Тема 6. Профорентация, адаптация и высвобождение персонала.**

**Цель:** исследовать основы профорентации, адаптация и высвобождение персонала.

**Перечень изучаемых элементов содержания:** Профорентация, адаптация и высвобождение персонала. Сущность и направления адаптации сотрудников организации. Этапы и виды адаптации сотрудников организации. Наставничество и коучинг как инструменты адаптации персонала. Аутплейсмент - цивилизованное высвобождение персонала.

**Вопросы для самоподготовки:**

1. Основные направления адаптации.
2. Элементы управления системой адаптации, а также возможные пути решения проблем по каждому элементу.
3. Этапы процесса адаптации
4. Элементы комплексного исследования адаптации персонала в организации.
5. Основные преимущества применения услуги аутплейсмента.

### **РАЗДЕЛ 3. УПРАВЛЕНИЕ РАЗВИТИЕМ ПЕРСОНАЛА**

**Цель:** исследовать основы управление развитием персонала.

**Перечень изучаемых элементов содержания:** Основы развития персонала организации. Кадровый резерв и управление талантами. Обучение персонала, как главный фактор управления его развитием.

**Тема 7. Основы развития персонала организации.**

**Цель:** определить сущность развития персонала организации.

**Перечень изучаемых элементов содержания:** Сущность и содержание развития персонала организации. Типы и этапы карьеры. Основы планирования карьеры. Управление карьерой в организации

**Вопросы для самоподготовки:**

1. Методы развития персонала
2. Виды и типы карьеры, в зависимости от определяющих параметров.
3. Этапы карьерного роста.
4. Матрица кадрового состава организации.
5. Процесс управления карьерой
6. Политика управления карьерой

**Тема 8. Кадровый резерв и управление талантами.**

**Цель:** выявить современные подходы к формированию кадровому резерву и управлению талантами.

**Перечень изучаемых элементов содержания:** Кадровый резерв и его роль в системе управления персоналом. Виды кадрового резерва и принципы его формирования. Основы формирования кадрового резерва. Работа с персоналом, зачисленным в кадровый резерв. Управление талантами. Технологии управления талантами

**Вопросы для самоподготовки:**

1. Задачи кадрового резерва.
2. Основные подходы к классификации кадрового резерва
3. Принципы работы с кадровым резервом.
4. Формирование кадрового резерва.
5. Источники кадрового резерва
6. Схема формирования кадрового резерва руководящего состава
7. Основные этапы работы с резервом
8. Система работы с резервом управленческих кадров
9. Элементы системы управления талантами

**Тема 9.***Обучение персонала, как главный фактор управления его развитием.*

**Цель:** исследовать систему обучения персонала.

**Перечень изучаемых элементов содержания:** Сущность и содержание процесса обучения персонала. Классификация и характеристика методов обучения. Профессиональное обучение как процесс. Перспективы развития профессионального обучения.

**Вопросы для самоподготовки:**

1. Принципы обучения персонала в современных условиях.
2. Методы обучения
3. Краткая сущность методов и методика обучения их применения.
4. Моделирование процесса обучения.
5. Выбор методов и приемов обучения.
6. Процесс профессионального обучения
7. Интерактивные виды обучения

## **ПРАКТИЧЕСКОЕ ЗАДАНИЕ К РАЗДЕЛУ 1**

**Форма практического задания:** реферат

**Примерный перечень тем рефератов:**

1. Административные экономические и социально-психологические методы управления персоналом.
2. Актуальность управления персоналом.
3. Аспекты процесса кадрового планирования.
4. Виды кадрового планирования.
5. Виды кадровой политики.
6. Основы планирования, создания и реализации проектов в области управления персоналом.
7. Понятие “персонала” и его классификация.
8. Понятие “управление персоналом”.
9. Понятие планирования как последовательной функции управления.



10. Понятие функционально-целевой модели системы управления организации и место в ней управления персоналом.

## **ПРАКТИЧЕСКОЕ ЗАДАНИЕ К РАЗДЕЛУ 2**

**Форма практического задания: кейс-задание.**

### **Примерный перечень кейс-заданий к разделу 2**

1. Для повышения эффективности адаптации персонала применяются различные подходы. Например, в Сбербанке разработана программа адаптации, которая призвана структурировать процесс вхождения в должность и сделать его комфортным, полезным и эффективным для сотрудников и их руководителей. Такой подход позволяет новичку с первых шагов в организации сделать свое развитие целенаправленным. При этом цели новичка и организации совпадают. Приведите аналогичные примеры адаптации.
2. Представьте комплексное исследование анализа процесса адаптации персонала в своей организации.
3. В России аутплейсмент еще недостаточно развит. Работодатель зачастую не интересуется, что будет с увольняемым сотрудником, так как считается, что рынок труда переполнен желающими найти работу. Имидж для него в условиях большого спроса на не только хорошо оплачиваемую, но в регионах и любую работу не так важен. Тем не менее, ряд отечественных, смешанных и особенно зарубежных компаний все чаще прибегают к услуге аутплейсмента. Например, ЗАО ВТБ24. Приведите свой пример аутплейсмента.
4. Посмотреть видеокейс, выполнить следующее задание:

Цели видеокейса «Адаптация нового сотрудника»

- Показать типичные проблемы, возникающие у нового сотрудника в процессе взаимной адаптации работника и организации;
- Показать типичные ошибки, допускаемые менеджером по персоналу и линейным руководителем при адаптации работника;
- Научить анализировать процесс адаптации, устанавливая причинно-следственные связи между ошибками руководства и проблемами работника;
- Научить разрабатывать программу адаптации работников с участием отдела персонала, линейного руководителя и наставника;
- Показать необходимость постоянного контроля со стороны менеджера по персоналу над обеспечением адаптации работников.

В результате занятия обучаемые должны знать и понимать:

- Типичные проблемы работников, находящихся в процессе адаптации к организации;
  - Типичные ошибки, которые допускает руководство при обеспечении адаптации;
  - Конструктивные этапы адаптации работника и критерии ее успешного прохождения;
- Сцена 1.

### **Назначение даты выхода на работу.**

Менеджер по персоналу назначает дату выхода на работу. Начальник не участвовал в собеседованиях с кандидатами.

### **Вопросы для обсуждения:**

Как вы оцените готовность организации к приему новичка? Какие критерии оценки существуют?

Сцена 2.

**Первый выход на работу:**

Сергей не был представлен начальнику, коллегам, коллективу.

**Вопросы для обсуждения:**

Как правильно было бы организовать приход новичка?

Какие факторы оказывают влияние на отношение коллег к новичку?

Сцена 3.

**Первое задание новичка:**

Непосредственный руководитель не провел предварительную беседу с Сергеем при вступлении в должность, поэтому Сергей многого не знает

**Вопросы для обсуждения:**

Чему руководителю следует посвятить первую беседу с новичком?

Сцена 4.

**Новичок налаживает контакты в организации:**

Сергей не сдавал экзамена на знание ассортимента продукции.

**Вопросы для обсуждения:**

Как можно организовать знакомство новичка с ассортиментом продукции?

Сцена 5.

**Новичок готовит план работы:**

Сергей привык на прежнем месте работы, что все будущие сложные решения обсуждаются с начальником, а его нынешний начальник принимает решения без обсуждения с подчиненными. Сергей нарушил правила, существующие в корпоративной культуре организации.

**Вопросы для обсуждения:**

Почему новичок хочет обсудить план работы?

Как начальник должен организовать его работу?

Сцена 6.

**Новичок оформляет документы у менеджера по персоналу.**

Он не получил необходимой информации, чтобы начать функционировать в организации.

**Вопросы для обсуждения:**

Зачем нужно было подписывать документы?

Сцена 7.

**Новичок собирает информацию в отделе продаж.**

Сергей столкнулся с тем, что без специального представления в отделе продаж, ему никто не хочет помогать знакомиться с ассортиментом, а только тянут время. Сергей не обратился к начальнику с просьбой помочь в изучении ассортимента через начальника отдела продаж.

**Вопросы для обсуждения:**

Как новичок должен отнестись к полученной информации? Почему новичок так не поступил?

Сцена 8.

**Новичок проверяет сведения в отделе маркетинга.**

Часто в организациях действует принцип: «Покажи, на что ты способен». Новичка «бросают в воду», ему никто не хочет помогать, пока он не покажет, что он и сам может добиться успеха.

**Вопросы для обсуждения:**

Кто может решить данную проблему?

Сцена 9

**Новичок остается без рабочего места.**

Сергею не было предоставлено рабочее место, где он мог бы выполнять возложенные на него функции, что заставило его «бездельничать».

**Вопросы для обсуждения:**

Когда необходимо предоставить новичку рабочее место?

Сцена 10.

**Новичок нарушает правила субординации.**

Сергей нарушил правила субординации, сев без разрешения за стол начальника и подталкивая начальника к чтению подготовленных им документов.

**Вопросы для обсуждения:**

Чем новичок вызвал недовольствие начальника?

Сцена 11.

**Новичок пытается расставить все точки над «и»**

**Вопросы для обсуждения:**

Чего новичок хотел от менеджера по персоналу?

Сцена 12.

**Начальство решает судьбу новичка.**

Ситуация неприятного столкновения Сергея с вышестоящим начальником в лифте

**Вопросы для обсуждения:**

На чем основана оценка начальником новичка?

Сцена 13

### **Новичок показывает зубы**

За три дня работы в организации Сергей приходит к выводу, что эта организация ему не подходит

### **Вопросы для обсуждения:**

Чем вызвано скоропалительное решение новичка?

## **ПРАКТИЧЕСКОЕ ЗАДАНИЕ К РАЗДЕЛУ 3**

**Форма практического задания:** кейс-задание

### **Примерный перечень кейс-заданий к разделу 3**

1. На какие виды по направлению действий различают кадровый резерв?
2. В ряде организаций, ведущих бизнес в сфере инженерного консалтинга в авиастроении, строительстве наземной инфраструктуры и аэропортов, производстве материалов для ремонта аэродромных покрытий, например, ПРОГРЕССТЕХ, в качестве резерва рассматривают сотрудников только на руководящие должности, отражаемые в инструкции с типовой формулировкой «Формирование и организация работы с кадровым резервом в производственных (структурных) подразделениях». При таком подходе в соответствии с требованиями топ-менеджмента, в инструкции устанавливается порядок формирования и организации работы с резервом, как правило, только РУКОВОДИТЕЛЕЙ. Там же определяются принципы создания кадрового резерва и комплектования его в производственных подразделениях. Приведите аналогичный пример формирования и организации работы с резервом.
3. Опишите требования, с помощью которых осуществляют подбор кандидатов в состав кадрового резерва.
4. Посмотреть видеокейс и ответить на вопросы для обсуждения.

### **Цели видеокейса:**

Обучение с использованием видеокейса преследует следующие цели:

- Сформировать представление обучающихся о карьере как таковой, а также об основных противоречиях, которые приходится разрешать сотруднику, стремящемуся расти по служебной лестнице.
- Научить обучающихся выявлять основные признаки дисбаланса между мероприятиями по развитию сотрудника и требованиями его основной деятельности.

В результате проведения занятий учащиеся должны уметь:

- выявлять признаки дисбаланса между мероприятиями по развитию сотрудника и требованиями его основной деятельности;
- устанавливать причины этого дисбаланса;
- формулировать рекомендации по планированию и развитию карьеры конкретного сотрудника.

### **Сцена 1:**

**Николай Кавун:** есть вероятность, что я в скором времени буду переведен на повышение... и встал вопрос о том, кто займет мое место... в общем, ты знаешь, я человек прямой, не люблю всех этих вещей, туда-сюда, ты готова?... тогда ты должна быть готова, что тебе придется съездить в Москву, пройти там обучение, познакомиться со всеми... но никто основную работу для тебя не отменял... у нас и так все менеджеры перегружены... это будет тяжело...

**Алена:** ну...?

**Таня:** ладно, только тебе...

**Вопросы для обсуждения:**

- Как бы вы построили беседу с Татьяной на месте Николая?

**Сцена 2:**

**Николай Кавун:** в этом месяце мы не выполняем план... ты привела хоть одного нового клиента?

**Таня:** а! вот в чем дело... ничего, у нас же есть еще время... мы успеем... Я все контролирую!!!

**Вопросы для обсуждения:**

- Каким образом, какой ценой Татьяна может наверстать упущенное?

**Сцена 3:**

**Таня:** слушай, а тебе не надоело так работать?

**Алена:** знаешь, меня все устраивает, я получаю столько, сколько готова отдавать... больше мне не надо... интересно-не интересно... это работа... за которую платят деньги... разве работа обязательно должна быть интересной?!

**Вопросы для обсуждения:**

- По вашему мнению, находится ли Алена на своем месте?
- Есть ли у нее какие-то карьерные цели, каковы они?
- Всегда ли сотрудник должен работать с максимальной отдачей?
- Есть ли какие-либо выгоды для организации и самого сотрудника, если сотрудник выполняет именно ту деятельность, которая ему интересна?

**Сцена 4:**

**Вера:** как там они, как Алена?

**Николай Кавун:** надо что-то делать...

**Вера:** а, по-моему, она просто перегорела... причем уже давно...

**Николай Кавун:** возможно... и что мне с ней делать?

**Вера:** может ее куда-нибудь перевести? ... мне кажется, она могла бы вести тренинги, например... передавать свой опыт

**Вопросы для обсуждения:**

- Что можно «сделать» с Аленой?
- Имеет ли смысл куда-либо ее переводить?
- Есть ли необходимость в каких-нибудь предварительных оценочно-диагностических мероприятиях перед тем, как ответить на предыдущий вопрос?

**Сцена 5:**

**Николай Кавун:** поговори с ней... она изменилась... эти ее стажировки, тренинги, на которые ты ее приглашаешь... она совсем вымоталась!

**Вера:** ну, а как иначе? Мы ведь должны ее подготовить, у нас все коммерческие директора филиалов проходят такую подготовку...

**Николай Кавун:** но и я не могу ничего поделаться... с кого мне еще спрашивать, как не с нее...

**Вера:** понимаю... ездит, учится, потом работает допоздна... и на личную жизнь времени уже не остается...

**Вопросы для обсуждения:**

- Есть ли какие-либо угрозы для компании, обусловленные тем, что Татьяна вынуждена жертвовать своим личным временем, своей личной жизнью ради выполнения стоящих перед нею задач?
- Есть ли выход из данной ситуации?

**РУБЕЖНЫЙ КОНТРОЛЬ К РАЗДЕЛУ 1: форма рубежного контроля – компьютерное тестирование**

**РУБЕЖНЫЙ КОНТРОЛЬ К РАЗДЕЛУ 2: форма рубежного контроля – компьютерное тестирование**

**РУБЕЖНЫЙ КОНТРОЛЬ К РАЗДЕЛУ 3: форма рубежного контроля – компьютерное тестирование**

Оформление работ, выполняемых в рамках самостоятельной работы осуществляется в соответствии с Методическими указаниями по оформлению письменных работ обучающихся в рамках самостоятельной работы, утвержденными Учебно-методическим советом РГСУ, Протокол № 2 от 25 июня 2015 года.

Конкретные практические задания и задания для рубежного контроля определяются в учебно-методических материалах по работе обучающихся в электронной информационно-образовательной среде РГСУ с применением технологий электронного обучения по данной дисциплине, утверждаемых ежегодно факультетом.

## **РАЗДЕЛ 4. ФОНД ОЦЕНОЧНЫХ СРЕДСТВ ДЛЯ ПРОВЕДЕНИЯ ПРОМЕЖУТОЧНОЙ АТТЕСТАЦИИ ОБУЧАЮЩИХСЯ ПО ДИСЦИПЛИНЕ (МОДУЛЮ)**

### **4.1. Форма промежуточной аттестации обучающегося по дисциплине (модулю)**

Контрольными мероприятиями промежуточной аттестации обучающихся по дисциплине (модулю) является зачет, который проводится в устной форме.

### **4.2. Перечень компетенций с указанием этапов их формирования в процессе освоения образовательной программы**

<b>Код компетенции</b>	<b>Содержание компетенции (части компетенции)</b>	<b>Результаты обучения</b>	<b>Этапы формирования компетенций в процессе освоения образовательной программы</b>
УК-3	Способен осуществлять социальное взаимодействие и	Знать: свою роль в социальном взаимодействии и командной работе, исходя	Этап формирования знаний

	реализовывать свою роль в команде	из стратегии сотрудничества для достижения поставленной цели	
		Уметь: определять свою роль в социальном взаимодействии и командной работе, учитывать особенности поведения и интересы других участников	Этап формирования умений
		Владеть: навыками организации работы в команде для достижения общих целей	Этап формирования навыков и получения опыта
ОПК-3	Способен разрабатывать обоснованные организационно-управленческие решения с учетом их социальной значимости, содействовать их реализации в условиях сложной и динамичной среды и оценивать их последствия	Знать: основные способы внутриорганизационного и межведомственного взаимодействия	Этап формирования знаний
		Уметь: привлекать к сотрудничеству институты гражданского общества посредством различных инструментов взаимодействия	Этап формирования умений
		Владеть: навыками содействия развитию прозрачных и доверительных отношений с обществом; повышения доверия общества к решениям органов власти	Этап формирования навыков и получения опыта

#### 4.3. Описание показателей и критериев оценивания компетенций на различных этапах их формирования, описание шкал оценивания

Код компетенции	Этапы формирования компетенций	Показатель оценивания компетенции	Критерии и шкалы оценивания
УК-3, ОПК-3	Этап формирования знаний.	Теоретический блок вопросов.  Уровень освоения программного материала, логика и грамотность изложения, умение самостоятельно обобщать и излагать материал	1) обучающийся глубоко и прочно освоил программный материал, исчерпывающе, последовательно, грамотно и логически стройно его излагает, тесно увязывает с задачами и будущей деятельностью, не затрудняется с ответом при видоизменении задания, умеет самостоятельно

			<p>обобщать и излагать материал, не допуская ошибок:  ( 9-10] баллов;  2) обучающийся твердо знает программный материал, грамотно и по существу излагает его, не допуская существенных неточностей в ответе на вопрос, может правильно применять теоретические положения:  [8-9) баллов;  3) обучающийся освоил основной материал, но не знает отдельных деталей, допускает неточности, недостаточно правильные формулировки, нарушает последовательность в изложении программного материала:  (6-8) баллов;  4) обучающийся не знает значительной части программного материала, допускает существенные ошибки:  [0-6] баллов.</p>
УК-3, ОПК-3	Этап формирования умений	<p>Аналитическое задание (<i>задачи, ситуационные задания, кейсы, проблемные ситуации и т.д.</i>)</p> <p>Практическое применение теоретических положений применительно к профессиональным задачам, обоснование принятых решений</p>	<p>1) свободно справляется с задачами и практическими заданиями, правильно обосновывает принятые решения, задание выполнено верно, даны ясные аналитические выводы к решению задания, подкрепленные теорией:  [9-10] баллов;  2) владеет необходимыми умениями и навыками при выполнении практических заданий, задание выполнено верно, отмечается хорошее развитие аргумента, однако отмечены погрешности в ответе, скорректированные при собеседовании:  [8-9) баллов;  3) испытывает затруднения в выполнении практических заданий, задание выполнено с</p>
УК-3, ОПК-3	Этап формирования навыков и получения опыта.	<p>Аналитическое задание (<i>задачи, ситуационные задания, кейсы,</i></p>	



		<p><i>проблемные ситуации и т.д.)</i></p> <p>Решение практических заданий и задач, владение навыками и умениями при выполнении практических заданий, самостоятельность, умение обобщать и излагать материал.</p>	<p>ошибками, отсутствуют логические выводы и заключения к решению: (6-8) баллов;</p> <p>4) практические задания, задачи выполняет с большими затруднениями или задание не выполнено вообще, или задание выполнено не до конца, нет четких выводов и заключений по решению задания, сделаны неверные выводы по решению задания: [0-6] баллов.</p>
--	--	--	--

#### 4.4 Типовые контрольные задания или иные материалы, необходимые для оценки знаний, умений, навыков и (или) опыта деятельности, характеризующих этапы формирования компетенций в процессе освоения образовательной программы

##### Примерные вопросы для проведения промежуточной аттестации обучающихся по дисциплине (модулю)

Теоретический блок вопросов:

1. Управление как развивающаяся система.
2. Основные направления социального управления.
3. Структурно-функциональная подсистема управления.
4. Информационно-поведенческая подсистема управления.
5. Подсистема саморазвития системы управления.
6. Логическая схема развития управления.
7. Закономерности управления персоналом.
8. Методы управления персоналом.
9. Порядок разработки оперативного плана работы с персоналом.
10. Содержание и сущность оперативного плана работы с персоналом.
11. Определение потребности и планирование привлечения персонала.
12. Планирование использования и безопасности персонала.
13. Опишите процесс планирования развития персонала.
14. Планирование высвобождения персонала.
15. Комплексная система трудовых показателей
16. Основные цели нормирования:
17. Структура рабочего времени.
18. Виды анализа трудовых показателей
19. Факторы, влияющие на динамику и уровень производительности труда
20. Последствия повышения (снижения) производительности труда
21. Основные направления оценки персонала.
22. Цели оценки персонала.
23. Задачи оценки персонала.
24. Этапы деловой оценки.
25. Традиционная классификация методов оценки персонала.
26. Сравнительная характеристика различных методов оценки персонала.

27. Система показателей деловой оценки персонала.
  28. Личная эффективность сотрудника.
  29. Параметры, влияющие на личную эффективность.
  30. Российская специфика 360 градусов.
  31. Принципы формирования системы оценки личной эффективности работников.
  32. Особенности применения методики Ассесмент центр.
  33. Основные направления адаптации.
  34. Элементы управления системой адаптации, а также возможные пути решения проблем по каждому элементу.
  35. Этапы процесса адаптации
  36. Элементы комплексного исследования адаптации персонала в организации.
  37. Основные преимущества применения услуги аутплейсмента.
  38. Методы развития персонала.
  39. Виды и типы карьеры, в зависимости от определяющих параметров.
  40. Этапы карьерного роста.
  41. Матрица кадрового состава организации.
  42. Процесс управления карьерой
  43. Политика управления карьерой
  44. Задачи кадрового резерва.
  45. Основные подходы к классификации кадрового резерва
  46. Принципы работы с кадровым резервом.
  47. Формирование кадрового резерва.
  48. Источники кадрового резерва
  49. Схема формирования кадрового резерва руководящего состава
  50. Основные этапы работы с резервом
  51. Система работы с резервом управленческих кадров
  52. Элементы системы управления талантами.
  53. Принципы обучения персонала в современных условиях.
  54. Методы обучения
  55. Краткая сущность методов и методика обучения их применения.
  56. Моделирование процесса обучения.
  57. Выбор методов и приемов обучения.
  58. Процесс профессионального обучения.
- Интерактивные виды обучения

#### Аналитическое задание

##### **Задача 1.**

*Исходные данные и постановка задачи.* Определите численность населения трудоспособного возраста на начало следующего года, если за текущий год имеются следующие данные: численность населения трудоспособного возраста на начало года ( $P_{\text{трн}}$ ) - 70 млн. человек; численность умерших в трудоспособном возрасте в течение года ( $N$ ) - 0,2 млн. человек; численность молодежи, достигшей в данном году трудоспособного возраста,  $P_{\text{в}}$  - 2,0 млн. человек; численность лиц, достигших пенсионного возраста в текущем году ( $P_{\text{п}}$ ) - 1,6 млн. человек.

##### **Задача 2.**

*Исходные данные.* Население трудоспособного возраста составляет 80 млн. человек, в том числе неработающие инвалиды I и II групп ( $P_{\text{инв}}$ ) - 1,2 млн.; работающие подростки ( $P_{\text{мол}}$ ) - 0,1 млн.; работающие пенсионеры ( $P_{\text{пен}}$ ) - 4,5 млн.

*Постановка задачи.* Определите численность трудовых ресурсов.

##### **Задача 3**

*Исходные данные.* В городе численность населения составляет 120 тыс. человек, коэффициент прироста населения в базисном периоде - 100 промилле, доля трудовых ресурсов - 50%.

*Постановка задачи.* Определите перспективную численность населения и трудовых ресурсов на начало планируемого периода при условии неизменности доли трудовых ресурсов в населении города.

#### **Задача 4**

*Исходные данные и постановка задачи.* Определите численность трудовых ресурсов города, если численность населения в трудоспособном возрасте 750 тыс. человек, среди них инвалидов I и II группы трудоспособного возраста 10 тыс.; численность работающих подростков до 16 лет - 15 тыс., работающих лиц старше трудоспособного возраста - 55 тыс.

#### **Задача 5**

*Исходные данные и постановка задачи.* Определите численность населения в трудоспособном возрасте к концу планируемого года, если его численность на начало планируемого года составила 1 млн. человек; численность населения, вступающего в трудоспособный возраст, - 30 тыс.; численность населения, выходящего за пределы трудоспособного возраста, - 22 тыс.; число умерших в трудоспособном возрасте - 5 тыс.; механический прирост населения в трудоспособном возрасте - 3 тыс.

#### **Задача 6**

*Исходные данные.* Численность трудоспособного населения области на начало года составила 1 млн. человек, работающих лиц пенсионного возраста и подростков до 16 лет - 40 тыс.

В течение года в составе трудоспособного населения произошли следующие изменения: вступило в рабочий возраст 250 тыс. человек; прибыло из других областей 90 тыс.; вовлечено для работы в народном хозяйстве 20 тыс. пенсионеров; перешло в пенсионный возраст, на инвалидность и умерло 200 тыс. человек трудоспособного возраста; 15 тыс. пенсионеров перестали работать; выбыло в другие регионы 75 тыс. человек трудоспособного возраста. *Постановка задачи.* Определите численность трудовых ресурсов на начало и конец года; естественный, механический и общий прирост трудовых ресурсов, а также соответствующие коэффициенты движения трудовых ресурсов.

#### **Задача 7**

*Исходные данные и постановка задачи.* Рассчитайте по региону перспективную численность трудовых ресурсов при условии, что коэффициент общего прироста населения составляет 10 промилле, доля трудовых ресурсов во всем населении будет ниже на 0,01 пункта по сравнению с базисным периодом. Численность населения на начало планируемого периода составляет 10 млн. человек, трудовых ресурсов - 6 млн.

#### **Задача 8**

*Исходные данные и постановка задачи.* Определите численность населения в трудоспособном возрасте в регионе на конец года, если численность населения трудоспособного возраста на начало года составила 1 млн. человек; вступило в трудоспособный возраст 30 тыс.; умерло из лиц трудоспособного возраста 5 тыс.; выбыло из трудоспособного возраста 35 тыс.; прибыло из других районов 350 тыс.; убыло в другие районы 100 тыс.

#### **Задача 9**

*Исходные данные и постановка задачи.* Определите перспективную численность населения и трудовых ресурсов города при условии, что коэффициент естественного прироста составляет 20 промилле, коэффициент механического прироста 30 промилле. Доля трудовых ресурсов во всем населении будет выше на 0,01 пункта по сравнению с базисным периодом. Численность населения на начало планируемого периода составляет 1 млн. человек, трудовых ресурсов - 500 тыс.

10. Приведите пример результата работы начальника.
11. Приведите пример варианта порядка принятия управленческих решений.
12. Приведите пример варианта порядка принятия управленческих решений,

акцентировав внимание на влияние социальных и психологических факторов на различных этапах принятия управленческих решений.

13. Определите влияние социальных и психологических аспектов на этапах предложенного алгоритма принятия управленческого решения или рассмотрите эти аспекты на примере другого алгоритма.

14. Сформулируйте основные направления преодоления социально-психологических барьеров на пути принятия управленческих решений.

15. Опишите конечную цель инновационного процесса на примере своей организации.

Задача 16. Организация отправила на разработку нового нефтегазового месторождения для проведения пробного бурения бригаду бурильщиков и молодого менеджера, прошедшего стажировку и обучение в России и на Западе. Ему было лет 30, бурильщикам - между 40 и 50. В бригаде квалификация каждого работника была не ниже шестого разряда, руки у всех - золотые, но при этом употреблялось много, даже по российским меркам, спиртных напитков.

Прошел один день - бригада пьет. Прошел второй, пятый, шестой... Изменений не наступает. На вопросы, просьбы и распоряжения менеджера бригада реагирует спокойно: «Не нервничай, Петрович, все будет нормально!» В условиях Крайнего Севера найти замену работникам нереально. Ситуация развивалась, таким образом, около двух недель. Всего на пробное бурение скважины было отведено 1,5 месяца.

Ваши действия?

Задача 17. В банк начальником юридического отдела был принят молодой (25 лет) человек с незаконченным финансово-экономическим образованием. В его подчинении оказались трое специалистов высокой квалификации с большим опытом работы, принявшие сложившуюся ситуацию спокойно и нейтрально.

В первый же день в отдел поступил заказ на юридическое обслуживание от крупного и перспективного клиента. Банк внимательно относился к потребностям клиентов, поэтому начальник отдела принял заказ в устной форме и пообещал выполнить его в кратчайшие сроки - к 16.00 того же дня. Он поручил работу ведущему специалисту отдела - Марии Ивановне (36 лет). Та кивнула головой и погрузилась в работу.

Прошло 16.00, затем еще час. Клиент «оборвал» все телефоны. На раздраженный вопрос руководителя: «Сколько же можно ждать?!» - Мария Ивановна спокойно ответила: «Мне на такую работу по инструкции положено 12 часов. Конечно, если Вы не хотите получить халтуру. Поэтому завтра в 10.00 она будет у Вас на столе».

Попытки поручить работу двум другим сотрудникам успехом не увенчались: одна сотрудница сослалась на более низкую квалификацию, а второй коллега заявил, что кроме Марии Ивановны никто не сделает работу для столь крупного клиента на должном уровне. Начальник отдела сорвался и накричал на Марию Ивановну, а затем вышел из комнаты. Его вспышка вызвала у сотрудников улыбки.

Что делать?

Задача 18. Инженера-программиста вызвал к себе начальник отдела и сказал, что предстоит сложная работа - придется посидеть недельку-другую сверхурочно. «Пожалуйста, я готов, - сказал инженер, - дело есть дело». Работу принес старший технолог. Он сказал, что надо рассчитать управляющую программу на станок для изготовления сложной детали. Когда рабочий день приблизился к концу, инженер-программист достал чертеж, чтобы приступить к работе. В это время к нему подошел непосредственный начальник и поинтересоваться, что за работа. Услышав объяснение, он официально потребовал: «Категорически запрещаю выполнять эту работу... Задание самого начальника отдела? Пусть дает его через меня».

Через некоторое время старший технолог поинтересовался как идут дела. Узнав, что все осталось на месте, он резко повысил голос на инженера-программиста: «Для тебя распоряжение начальника отдела ничего не значит? Все отложи, будешь считать в рабочее время!»

**Задание**

- Внимательно вчитайтесь в проблемную ситуацию и ответьте на вопросы: Каков характер задания поступил к программисту? Почему задание было отменено непосредственным начальником? Как должен был поступить инженер-программист?

- В чем заключается причина конфликта?

- Как выйти из данного конфликта?

Задача 19. Людмила Власова закончила психологический факультет Московского университета, затем аспирантуру и защитила кандидатскую диссертацию на тему "Нетрадиционные методы разрешения межличностных конфликтов в трудовом коллективе". После 10 лет работы преподавателем в одном из московских Вузов, она перешла на должность консультанта в центр психологической помощи. В течение 3 лет Людмила занималась оказанием практической **помощи детям из неблагополучных семей**, разрешением конфликтов в школах и учреждениях, консультированием представителей районной администрации. Работа доставляла Людмиле большое удовлетворение, позволяла оказывать **реальную помощь** конкретным людям, использовать на практике теоретические знания, встречаться с интересными людьми. В то же время получаемой зарплаты едва хватало, чтобы свести концы с концами.

Поэтому, когда один из знакомых предложил ей должность начальника отдела кадров крупного совместного предприятия с окладом в 10 раз большим, чем в центре, Людмила очень заинтересовалась его предложением. Успешно пройдя собеседование с руководителями СП, она приняла предложение, считая, что знания психологии, английского языка, навыки коммуникации, опыт работы преподавателем и консультантом позволят ей добиться успеха в работе, привлекавшей не только высоким заработком, но и возможностями профессионального развития, работой с иностранными специалистами, поездками по стране и за рубеж.

В начале своего первого рабочего дня Людмила провела около одного часа с Генеральным директором СП, объяснившим, что он ожидает от начальника отдела кадров организации профессионального обучения, осуществления контроля за приемом на работу и численностью сотрудников, ведения необходимой документации. Через неделю представитель западного партнера провел с Людмилой однодневное обучение основам управления персоналом, и она начала осваивать новую должность. Работа оказалась гораздо более сложной, чем предполагала Людмила: 10-ти часовой рабочий день, продолжительные совещания по техническим вопросам, в которых Людмила не разбиралась, многочисленные вопросы и жалобы рядовых сотрудников, необходимость готовить ежемесячные отчеты для западных партнеров. Не хватало времени, чтобы перевести дух, не то, чтобы обобщить впечатления или подумать о том, чтобы что-то изменить, как ее учил специалист из европейского отделения.

Скоро возникла первая кризисная ситуация: выполняя рекомендации партнера, Людмила подняла вопрос о необходимости сокращения непроизводственных работников, чем вызвала бурную реакцию директора по производству, в резкой форме обвинившего ее в некомпетентности и неопытности. Людмила разрыдалась и больше к этой теме не возвращалась. Через месяц Генеральный директор вызвал к себе начальника отдела кадров и попросил объяснить, почему западный партнер не получил ежемесячного отчета по персоналу. Оказалось, что Людмила просто забыла о нем. Еще через неделю возникло новое недоразумение: Людмила ушла с работы раньше обычного и не оказалась на месте, чтобы ответить на срочный вопрос Генерального директора, высказавшего на следующее утро свое недовольство работой начальника отдела кадров. Неделю спустя Людмила принесла заявление об уходе.

#### ВОПРОСЫ

Как можно охарактеризовать ситуацию, в которой находится Людмила Власова? Почему она хочет покинуть СП?

Насколько будни начальника отдела кадров соответствовали ожиданиям Людмилы? Обладала ли она необходимыми профессиональными качествами и мотивацией для работы в этой должности?

Как вы оцениваете решение руководства СП назначить Людмилу Власову на должность начальника отдела кадров? Что (в биографии Людмилы) говорило в пользу этого решения? Что должно было насторожить руководителей совместного предприятия?

Отвечало ли организованное для Людмилы обучение ее потребностям? Что бы вы предложили взамен или в дополнение к сделанному?

Что бы вы сделали на месте Генерального директора с заявлением об уходе?

Задача 20. Межрегиональный коммерческий банк развития связи и информатики «С-Банк» основан в 1992 году. Банк «С-Банк» входит в первую сотню крупнейших банков России, имеет Генеральную лицензию Банка России. Имеет сеть филиалов, расположенных в 28 крупных областных, краевых и республиканских центрах РФ. Клиентам банка предоставлена возможность производить расчеты со своими партнерами, находящимися в Москве и других городах в течение одного дня.

Рассматриваемый филиал - банк «Связист» имеет два офиса. Один – работает с юридическими лицами, другой – с физическими лицами. Всего в данном филиале работает около 50 человек.

Для физических лиц оказываются следующие услуги: кредитование физических лиц, валютно-обменные операции, обслуживание пластиковых карт. Банк также предоставляет возможность жителям города размещать денежные средства в следующих вкладах: пенсионные вклады (безналичный, накопительный, срочный), пенсионный депозит, банковский депозит, «Капитал», детский накопительный, «Стимул», долгосрочный, «Молодая семья», «Ветеран», краткосрочный. Банк предлагает поручить ему оплату коммунальных услуг, телефона, междугородных переговоров, услуг сотовой связи.

В целом деятельность банка в конкурентном смысле довольно успешна. Оставляет желать лучшего психологический климат в коллективе. В частности, отношения между главным руководителем и подчиненными. Руководитель данного банка, по мнению работников, - трудоголик. Женщина – удачливый предприниматель, менеджер, серьезно относящийся к своей работе, требует такого же отношения к делу от своих сотрудников. Одно из требований – проявление творческой инициативы. Специфика банковской работы ставит еще одно важное требование: необходимость обработки больших массивов информации и, как правило, в сжатые сроки. Все это определило ненормированный график работы сотрудников, что в результате вызывает их недовольство. Нормальную деятельность данной банковской системы затрудняет, вероятно, профессионально-техническая и управленческая отсталость организации. Руководитель и владелец в одном лице, даже имея финансово – экономическое образование, оказался не достаточно опытным для организации слаженно действующей системы. Это мнение подчиненных. При опросе работников, – какие меры помогли бы решить сложившуюся ситуацию, – выяснилось следующее. Они считают необходимым: «омолодить» коллектив, чтобы повысить его творческий потенциал и активность; обеспечить обучение или стажировки за рубежом; ввести в состав коллектива человека, обученного распознавать на ранней стадии кризисные ситуации. Тем самым, работники признают свою неспособность в прежнем составе справляться с такими проблемами.

Задание:

1) Проанализировать представленную ситуацию в организации. Какие действия руководителя оправданы? Справедливы ли требования к подчиненным? Оправданно ли недовольство работников? Как воспринимают миссию организации работники? В чем заключается ее сущность?

2) Уточнить перечень возможных причин проблемной ситуации в организации. Сгруппировать причины по их содержанию. Выделить причины, касающиеся профессионально-технической и управленческой направленности.

3) Сформулировать мероприятия по улучшению ситуации в организации.

Задача 21. Руководитель предприятия ОАО «ГАММА» - женщина, имеющая определенный опыт, добилась больших успехов, создав собственный многопрофильный бизнес. Однако, по мере расширения направлений бизнеса и увеличения рисков деятельности ее внимание постепенно переключилось на предпринимательство, а управление внутренними организационными делами свелось к распоряжениям. В конечном счете оказалось, что ни один внутренний вопрос не может быть решен сотрудниками фирмы без ее непосредственного участия. Но она не успевает их решить, а если и решает, то допускает ошибки из-за: неправильно опознанной проблемы; навязывания решений, в основе которых может лежать конформизм или чрезмерная импульсивность. Подчиненные вынуждены работать «в ожидании», пока руководитель освободится, чтобы решить текущие вопросы, которые они могли бы решить сами, имея на то полномочия. Поскольку эти вопросы накапливаются, руководитель решает их в спешке, не особенно задумываясь о последствиях.

Причины, которые привели к данной ситуации:

1) действия по принципу «лучше сделать самому, чем переделывать за другим», иначе на стадии контроля объем работы может увеличиться из-за «переделок»;

2) нежелание делиться с работниками властью;

3) недоверие подчиненным;

4) привычка лично решать все вопросы.

Сложившаяся ситуация свидетельствует о необходимости пересмотра системы делегирования в организации слаженной и эффективной работы всего коллектива и своевременной реализации управленческих решений.

Задание: разработать меры по устранению данной проблемной ситуации, учитывая следующее:

1. Переходя к методу делегирования полномочий, руководитель не только определяет сроки исполнения, качество и объемы работы, но и конечные результаты, наделяя работников ответственностью за полную реализацию управленческого решения. Они оговаривают форму представления результатов, объемы работ, вознаграждение. Работнику предоставляется право на риск и ошибку, то есть право самому выбирать наилучший способ достижения результатов. Он только оговаривает, какой денежный фонд можно тратить, советуется, с кем вступать в контакт, проясняет для себя право подписи необходимой документации, процедуру согласований, подготовки документов, ведения переговоров, выхода к высшему руководителю с инициативами или за решениями. Если все эти полномочия ему так или иначе делегируются, то работник получает свободу организационного, финансового, юридического и психологического маневра, освобождая руководителя от детального «досмотра» этого управленческого цикла. Руководитель также получает свободу маневра в решении перспективных и стратегических проблем.

2. Главные предпосылки эффективности делегирования – четкий контроль работы и строгая дисциплина. Искусство передачи полномочий зависит от восприимчивости к новым идеям, готовности передать решение определенных вопросов низшему звену управления, способности доверять низшему звену управления, стремления осуществлять общий контроль. Рассматривая делегирование как один из элементов организационной структуры управления, следует доводить этот процесс до четкого распределения полномочий и ответственности по нижестоящему уровню управления. Это позволит руководителю среднего и нижнего звена принимать решения, повышающие эффективность организации в целом.

Суть принципов делегирования полномочий сводится к следующему:

- передача полномочий должна осуществляться в соответствии с ожидаемым результатом; подчиненный должен обладать достаточными полномочиями для достижения требуемого результата;

- передача полномочий должна осуществляться по линиям управления, чтобы каждый подчиненный знал, кто конкретно его уполномочил, перед кем он несет ответственность;

- передаются лишь полномочия; высшее должностное лицо продолжает нести ответственность за действия подчиненного.

Делегирование полномочий – это не способ уйти от ответственности. Это форма разделения управленческого труда, позволяющая повысить его эффективность. Делегирование облегчит работу руководителя, но не снимет с него обязанности принять окончательные решения, той обязанности, которая и делает его руководителем. Делегирование полномочий позволяет руководителю влиять на ход перемен в деятельности организации.

Задача 22. Характеристика организации 1. Завод по производству цемента был образован как производственно-торговая компания в конце 1990-х гг. С 2003 г. основным видом его деятельности является оптовая продажа цемента в мешках и цемента навалом. За период своей деятельности предприятие наладило контакты с партнерами по бизнесу, создало базу покупателей – строительных компаний центрального региона. В штате работает около 2 тыс. 500 человек.

Между торговыми и производственными отделами наблюдается существенное различие. Подавляющее большинство «продавцов» – новые сотрудники, нацеленные на получение крупной прибыли, сторонники смелых нововведений и экспериментов, в то время как производственники –

это в основном те, которые работал еще на советском предприятии, их устраивает то, что производство является достаточно стабильным, и они предпочитают не менять наработанное годами, то есть не экспериментировать.

На заводе произошла смена основного собственника. Новый хозяин занял должность генерального директора. Он считает целесообразным изменить систему управления и систему мотивации сотрудников – поставить оплату труда в прямую зависимость от результатов работы.

#### Характеристика организации 2

Модный глянцевого журнала был учрежден, создан и «раскручен» западным инвестором, сторонником и знатоком «высокого стиля» в журналистике. Собственник продал компанию российскому бизнесмену. Новый хозяин в восторге от менеджмента, налаженных связей и системы продвижения компании, однако, считает журнал несколько консервативным по содержанию, а редакцию – слишком разборчивой в приглашении «звездных» лиц, рекламируемых товаров, тем и пр.

Руководитель отдела рекламы и продаж в целом поддерживает собственника в его стремлении расширить аудиторию и тематику журнала, однако, предостерегает от радикальной смены курса, которая может привести к утрате команды – главного редактора и его сторонников.

Вопрос: Как провести реорганизацию каждой компании, сохранив ценные кадры?

Задача 23. В кафе менеджер дает задание приготовить вне очереди блюдо помощнику повара. Помощник повара начинает выполнять задание менеджера, а непосредственный начальник помощника повара - повар дает ему еще одно задание. Помощник старается выполнить оба задания вовремя, но не успевает. И менеджер, и повар требуют от него разные блюда, которые еще не готовы, помощник говорит, что не может выполнять оба задания одновременно. Повар и менеджер ругаются.

Кто не прав в данной ситуации? Что необходимо было сделать?

Задача 24. Новый директор предприятия заключил большой инновационный контракт с иностранными коллегами. Он обещал им выполнить работы в срок до 4 месяцев. Объявив о новом заказе сотрудникам, он начал заниматься своими делами, не проверяя, как идут работы по новому проекту. Через 2 месяца он пришёл проверить ход дел, и обнаружил, что сотрудники отклоняются от графика. Он разругался со всеми начальниками: «Почему вы не контролировали процесс? Почему продукция не соответствует заказу?». Сгоряча он уволил руководителей 3х отделов, после чего сотрудники этих отделов отказались дальше выполнять данный заказ. Ещё через 2 месяца заказчики, не получив обещанного, подали в суд.

В чем причина?

Задача 25. Руководитель конструкторского отдела ушла в декрет. На ее место назначили Викторию Д. В ее обязанности, помимо прочих, входила проверка отчетов и расчетов сотрудников отдела. Кроме этого, она каждый месяц должна была подавать ведомость на выплату премий. По характеру Виктория была очень ответственная и скрупулезная. Она тщательно проверяла все отчеты и расчеты сотрудников до точки. И даже зная, что некоторые из них не совершают ошибок, все равно детально изучала все данные. Это отнимало много времени, она не успевала выполнять другие обязанности и часто оставалась допоздна. Ведущий специалист предложил ей отдать часть отчетов на проверку ему, а расчеты и чертежи - главному инженеру. Но Виктория не согласилась. В итоге несколько раз подряд она не составила ведомость и сотрудники не получили премию, что ухудшило атмосферу в коллективе.

Нужны ли такие скрупулезные проверки работы сотрудников? Как правильно организовать Виктории работу в отделе?

Задача 26. Начальник отдела дает задание сотруднику, который сразу идет выполнять это задание. Непосредственный начальник сотрудника замечает, что подчиненный выполняет задание, которое он не давал. Вызывает к себе сотрудника и спрашивает его про задание, когда сотрудник говорит, что задание ему дал начальник отдела, непосредственный начальник говорит, что сотрудник не должен выполнять задания начальника отдела.

Кто не прав в данной ситуации? Как поступить сотруднику?

Задача 27. Руководитель избрал централизованный авторитарный стиль управления. Он каждый раз досконально объяснял сотрудникам, что и как надо сделать. В летний период



руководитель ушёл в отпуск, оставив вместо себя заместителя, который не был осведомлён обо всех тонкостях ведения дел компании. На все вопросы подчинённых он отвечал: «Разбирайтесь сами, вы не первый год этим занимаетесь». По возвращению руководитель обнаружил, что текущие дела компании приостановлены, а коллектив не знает, что ему делать.

#### **4.5 Методические материалы, определяющие процедуры оценивания знаний, умений, навыков и (или) опыта деятельности, характеризующих этапы формирования компетенций**

Промежуточная аттестация по дисциплине (модулю) проводится в соответствии с Положением о промежуточной аттестации обучающихся по основным профессиональным образовательным программам высшего образования – программ бакалавриата/магистратуры/специалитета в Российском государственном социальном университете и Положением о балльно-рейтинговой системе оценки успеваемости обучающихся по основным профессиональным образовательным программам высшего образования - программам бакалавриата, программам специалитета, программам магистратуры в Российском государственном социальном университете.

На промежуточную аттестацию отводится 20 рейтинговых баллов.

Ответы обучающегося на контрольном мероприятии промежуточной аттестации оцениваются педагогическим работником по 20 - балльной шкале, а итоговая оценка по дисциплине (модулю) выставляется по пятибалльной системе для экзамена и по системе зачтено/не зачтено для зачета.

Критерии выставления оценки определяются Положением о балльно-рейтинговой системе оценки успеваемости обучающихся по основным профессиональным образовательным программам высшего образования - программам бакалавриата, программам специалитета, программам магистратуры в Российском государственном социальном университете.

### **РАЗДЕЛ 5. УСЛОВИЯ РЕАЛИЗАЦИИ ДИСЦИПЛИНЫ (МОДУЛЯ)**

#### **5.1. Перечень основной и дополнительной учебной литературы для освоения дисциплины (модуля)**

##### **5.1.1. Основная литература**

1. Пугачев, В. П. Управление персоналом организации : учебник и практикум для вузов / В. П. Пугачев. — 2-е изд., испр. и доп. — Москва : Издательство Юрайт, 2021. — 402 с. — (Высшее образование). — ISBN 978-5-534-08905-9. — Текст : электронный // ЭБС Юрайт [сайт]. — URL: <https://urait.ru/bcode/473945> (дата обращения: 03.06.2021).

##### **5.1.2. Дополнительная литература:**

1. Маслова, В. М. Управление персоналом : учебник и практикум для вузов / В. М. Маслова. — 4-е изд., перераб. и доп. — Москва : Издательство Юрайт, 2021. — 431 с. — (Высшее образование). — ISBN 978-5-534-09984-3. — Текст : электронный // ЭБС Юрайт [сайт]. — URL: <https://urait.ru/bcode/468476> (дата обращения: 03.06.2021).

2. Управление человеческими ресурсами : учебник для вузов / И. А. Максимцев [и др.] ; под редакцией И. А. Максимцева, Н. А. Горелова. — 2-е изд., перераб. и доп. — Москва : Издательство Юрайт, 2021. — 467 с. — (Высшее образование). — ISBN 978-5-534-99951-8. — Текст : электронный // ЭБС Юрайт [сайт]. — URL: <https://urait.ru/bcode/468655> (дата обращения: 03.06.2021).

## **5.2. Перечень ресурсов информационно-коммуникационной сети «Интернет», необходимых для освоения дисциплины (модуля)**

1. Институт научной информации по общественным наукам <http://www.inion.ru/>
2. Российская государственная библиотека// электронный каталог <http://www.rsl.ru/ru/s97/s339/>
3. РГСУ//научные журналы <http://lib.socio.msu.ru/1/library>
4. Президентская библиотека <http://www.prlib.ru>
5. Национальная электронная библиотека <http://www.rusneb.ru>
6. Федеральная служба государственной статистики РФ <http://www.gks.ru>

## **5.3 Методические указания для обучающихся по освоению дисциплины (модуля)**

Освоение обучающимся дисциплины (модуля) «*Управление персоналом*» предполагает изучение материалов дисциплины (модуля) на аудиторных занятиях и в ходе самостоятельной работы. Аудиторные занятия проходят в форме лекций, семинаров и практических занятий. Самостоятельная работа включает разнообразный комплекс видов и форм работы обучающихся.

Для успешного освоения дисциплины (модуля) и достижения поставленных целей необходимо внимательно ознакомиться с рабочей программой дисциплины (модуля), доступной в электронной информационно-образовательной среде РГСУ.

Следует обратить внимание на списки основной и дополнительной литературы, на предлагаемые преподавателем ресурсы информационно-телекоммуникационной сети Интернет. Эта информация необходима для самостоятельной работы обучающегося.

При подготовке к аудиторным занятиям необходимо помнить особенности каждой формы его проведения.

Подготовка к учебному занятию лекционного типа заключается в следующем.

С целью обеспечения успешного обучения обучающийся должен готовиться к лекции, поскольку она является важнейшей формой организации учебного процесса, поскольку:

- знакомит с новым учебным материалом;
- разъясняет учебные элементы, трудные для понимания;
- систематизирует учебный материал;
- ориентирует в учебном процессе.

С этой целью:

- внимательно прочитайте материал предыдущей лекции;
- ознакомьтесь с учебным материалом по учебнику и учебным пособиям с темой прочитанной лекции;
- внесите дополнения к полученным ранее знаниям по теме лекции на полях лекционной тетради;
- запишите возможные вопросы, которые вы зададите лектору на лекции по материалу изученной лекции;
- постарайтесь уяснить место изучаемой темы в своей подготовке;
- узнайте тему предстоящей лекции (по тематическому плану, по информации лектора) и запишите информацию, которой вы владеете по данному вопросу.

Подготовка к занятию семинарского типа

При подготовке и работе во время занятий семинарского типа следует обратить внимание на следующие моменты: на процесс предварительной подготовки, на работу во время занятия, обработку полученных результатов, исправление полученных замечаний.

Предварительная подготовка к учебному занятию семинарского типа заключается в изучении теоретического материала в отведенное для самостоятельной работы время,

ознакомление с инструктивными материалами с целью осознания задач практического занятия, техники безопасности при работе с приборами, веществами.

Работа во время проведения учебного занятия семинарского типа включает:

– консультирование студентов преподавателями и вспомогательным персоналом с целью предоставления исчерпывающей информации, необходимой для самостоятельного выполнения предложенных преподавателем задач, ознакомление с правилами техники безопасности при работе в лаборатории;

– самостоятельное выполнение заданий согласно обозначенной учебной программой тематики.

Обработка, обобщение полученных результатов практического задания проводится обучающимися самостоятельно или под руководством преподавателя (в зависимости от степени сложности поставленных задач). В результате оформляется индивидуальный отчет. Подготовленная к сдаче на контроль и оценку работа сдается преподавателю. Форма отчетности может быть письменная, устная или две одновременно. Главным результатом в данном случае служит получение положительной оценки по каждому практическому занятию. Это является необходимым условием при проведении рубежного контроля и допуска к зачету и экзамену. При получении неудовлетворительных результатов обучающийся имеет право в дополнительное время пересдать преподавателю работу до проведения промежуточной аттестации.

Самостоятельная работа.

Для более углубленного изучения темы задания для самостоятельной работы рекомендуется выполнять параллельно с изучением данной темы. При выполнении заданий по возможности используйте наглядное представление материала. Более подробная информация о самостоятельной работе представлена в разделах «Учебно-методическое обеспечение самостоятельной работы по дисциплине (модулю)», «Методические указания к самостоятельной работе по дисциплине (модулю)».

## **5.4 Информационно-технологическое обеспечение образовательного процесса по дисциплины (модуля)**

### **5.4.1. Средства информационных технологий**

1. Персональные компьютеры;
2. Средства доступа в Интернет;
3. Проектор.

### **5.4.2. Программное обеспечение**

- 1.Операционная система Windows 7
- 2.Microsoft Office Professional Plus 2007 Russian Academic OPEN No Level
- 3.Справочно-правовая система Консультант+
- 4.Acrobat Reader DC
- 5.7-Zip
- 6.SKY DNS
- 7.TrueConf(client)

### **5.4.3. Информационные справочные системы и профессиональные базы**

данных

<b>№№</b>	<b>Название электронного ресурса</b>	<b>Описание электронного ресурса</b>	<b>Используемый для работы адрес</b>
1.	ЭБС «Университетская»	Электронная библиотека, обеспечивающая доступ высших и	<a href="http://biblioclub.ru/">http://biblioclub.ru/</a>

	библиотека онлайн»	средних учебных заведений, публичных библиотек и корпоративных пользователей к наиболее востребованным материалам по всем отраслям знаний от ведущих российских издательств	
2.	Научная электронная библиотека eLIBRARY.ru	Крупнейший российский информационно-аналитический портал в области науки, технологии, медицины и образования, содержащий рефераты и полные тексты более 34 млн научных публикаций и патентов	<a href="http://elibrary.ru/">http://elibrary.ru/</a>
3.	Образовательная платформа Юрайт	Электронно-библиотечная система для ВУЗов, ССУЗов, обеспечивающая доступ к учебникам, учебной и методической литературе по различным дисциплинам.	<a href="https://urait.ru/">https://urait.ru/</a>
4.	База данных "EastView"	Полнотекстовая база данных периодических изданий	<a href="http://ebiblioteka.ru/">http://ebiblioteka.ru/</a>
5.	База данных международного индекса научного цитирования "Scopus"	Библиографическая и реферативная база данных и инструмент для отслеживания цитируемости статей, опубликованных в научных изданиях	<a href="http://www.scopus.com/">http://www.scopus.com/</a>
6.	Международный индекс научного цитирования "Web of Science"	Поисковая интернет-платформа, объединяющая реферативные базы данных публикаций в научных журналах и патентов, в том числе базы, учитывающие взаимное цитирование публикаций. Web of Science охватывает материалы по естественным, техническим, общественным, гуманитарным наукам и искусству.	<a href="http://webofknowledge.com">http://webofknowledge.com</a>
7.	Электронная библиотека "Grebennikon"	Библиотека предоставляет доступ более чем к 30 журналам, выпускаемых Издательским домом "Гребенников".	<a href="https://grebennikon.ru/">https://grebennikon.ru/</a>

### 5.5 Материально-техническое обеспечение образовательного процесса по дисциплине (модулю)

Для изучения дисциплины (модуля) «Управление персоналом» в рамках реализации основной профессиональной образовательной программы высшего образования – программы бакалаврита по направлению подготовки 38.03.02 Менеджмент используются:

**Учебная аудитория для занятий лекционного типа** оснащена специализированной мебелью (стол для преподавателя, парты, стулья, доска для написания мелом); техническими средствами обучения (видеопроекционное оборудование, средства звуковоспроизведения, экран и имеющие выход в сеть Интернет), а также (при наличии).

**Учебная аудитория для занятий семинарского типа:** оснащена специализированной мебелью (стол для преподавателя, парты, стулья, доска для написания

мелом); техническими средствами обучения (видеопроекторное оборудование, средства звуковоспроизведения, экран и имеющие выход в сеть Интернет).

**Помещения для самостоятельной работы обучающихся:** оснащены специализированной мебелью (парты, стулья) техническими средствами обучения (персональные компьютеры с доступом в сеть Интернет и обеспечением доступа в электронно-информационную среду университета, программным обеспечением).

При реализации *очно-заочной формы обучения с применением дистанционных образовательных технологий* допускается замена специально оборудованных помещений их виртуальными аналогами, позволяющими обучающимся осваивать умения и навыки, предусмотренные профессиональной деятельностью.

## 5.6 Образовательные технологии

При реализации дисциплины (модуля) «*Управление персоналом*» применяются различные образовательные технологии, в том числе технологии электронного обучения.

Освоение дисциплины (модуля) «*Управление персоналом*» предусматривает использование в учебном процессе активных и интерактивных форм проведения учебных занятий в форме деловых и ролевых игр, разбора конкретных ситуаций и др. в сочетании с внеаудиторной работой с целью формирования и развития **профессиональных** навыков обучающихся.

При освоении дисциплины (модуля) «*Управление персоналом*» предусмотрено применением электронного обучения.

Учебные часы дисциплины (модуля) «*Управление персоналом*» предусматривают классическую контактную работу преподавателя с обучающимся в аудитории и контактную работу посредством электронной информационно-образовательной среды в синхронном и асинхронном режиме (вне аудитории) посредством применения возможностей компьютерных технологий (электронная почта, электронный учебник, тестирование, вебинар, видеофильм, презентация, форум и др.).

В рамках дисциплины (модуля) «*Управление персоналом*» предусмотрены встречи с руководителями и работниками организаций, деятельность которых связана с *направленностью* реализуемой основной профессиональной образовательной программы высшего образования – программы бакалавриата.

При реализации *очно-заочной формы обучения с применением дистанционных образовательных технологий* предусмотрено освоение дисциплины (модуля) «*Управление персоналом*» с применением информационно-телекоммуникационных сетей при опосредованном взаимодействии обучающихся и педагогических работников.

Порядок применения дистанционных образовательных технологий при реализации дисциплины (модуля) «*Управление персоналом*» осуществляется в соответствии с Положением об организации учебного процесса с использованием электронного обучения и дистанционных образовательных технологий в Российском государственном социальном университете.

### Лист регистрации изменений

№ п/п	Содержание изменения	Реквизиты документа об утверждении изменения	Дата введения изменения
1.	Утверждена и введена в действие решением Ученого совета факультета на основании Федерального государственного образовательного стандарта высшего образования по направлению подготовки 38.03.02 Менеджмент (уровень бакалавриата), утвержденным приказом Министерства науки и высшего образования Российской Федерации от 12.08.2020 г №970	Протокол заседания Ученого совета факультета № 11 от 27.05.2021	01.09.2021
2.			—.—.—



Министерство науки и высшего образования Российской Федерации  
Федеральное государственное бюджетное образовательное учреждение  
высшего образования  
«Российский государственный социальный университет»

УТВЕРЖДАЮ

Декан факультета управления

А.Н. Островский

«27» мая 2021 г.

**РАБОЧАЯ ПРОГРАММА ДИСЦИПЛИНЫ (МОДУЛЯ)  
СОЦИАЛЬНО-ПСИХОЛОГИЧЕСКИЕ ОСНОВЫ УПРАВЛЕНИЯ**

**Направление подготовки**  
*«38.03.02 Менеджмент»*

**Направленность (профиль)**  
*«Управление маркетингом»*

**ОБРАЗОВАТЕЛЬНАЯ ПРОГРАММА ВЫСШЕГО ОБРАЗОВАНИЯ - ПРОГРАММА  
БАКАЛАВРИАТА**

**Форма обучения**  
*Очная, очно-заочная, очно-заочная с ДОТ*

Москва 2021

Рабочая программа дисциплины (модуля) «Социально-психологические основы управления» разработана на основании федерального государственного образовательного стандарта высшего образования - *бакалавриата* по направлению подготовки 38.03.02. *Менеджмент*, утвержденного приказом Министерства науки и высшего образования Российской Федерации от 12.08.2020 № 970, учебного плана по основной профессиональной образовательной программе высшего образования – программы *бакалавриата* по направлению подготовки 38.03.02. *Менеджмент*, а также с учетом рекомендованной примерной основной образовательной программой и с учетом следующих профессиональных стандартов, сопряженных с профессиональной деятельностью выпускника:

– 08.008 «*Специалист по финансовому консультированию*»;

– 08.018 «*Специалист по управлению рисками*»

Рабочая программа дисциплины (модуля) разработана д-ром социол. наук, профессором, профессором факультета управления Уржа Ольгой Александровной.

Руководитель основной  
профессиональной  
образовательной программы  
канд. социол. наук, доцент, доцент  
факультета управления



Т.А. Евстратова

Рабочая программа дисциплины (модуля) обсуждена и утверждена на Ученом совете факультета управления

Протокол № 11 от «27» мая 2021 года

Декан факультета управления,  
канд. мед. наук, доцент



А.Н. Островский

(подпись)

Рабочая программа дисциплины (модуля) рекомендована к утверждению представителями организаций-работодателей:

Комитет по федеративному устройству  
и вопросам местного самоуправления  
Гос. Думы ФС РФ  
Руководитель Аппарата Комитета Гос.  
Думы ФС РФ, д-р юрид. наук



И.В. Бабичев

Директора Общенациональной  
Ассоциации Территориальных  
общественных организаций (ТОС)



З.Г. Юдин

Рабочая программа дисциплины (модуля) рецензирована и рекомендована к утверждению:

Д-р экон. наук, профессор Финансового  
университета при правительстве РФ



И.Ю. Беляева

Канд. социол. наук, доцент факультета  
управления РГСУ



Т.М. Рябова

Согласовано  
Научная библиотека, директор



И.Г. Маляр



## СОДЕРЖАНИЕ

РАЗДЕЛ 1. ПАСПОРТ РАБОЧЕЙ ПРОГРАММЫ ДИСЦИПЛИНЫ (МОДУЛЯ)	4
1.1 Цель и задачи дисциплины (модуля)	4
1.2. Место дисциплины (модуля) в структуре основной профессиональной образовательной программы высшего образования – программы бакалавриата	4
1.3. Планируемые результаты обучения по дисциплине (модулю) в рамках планируемых результатов освоения основной профессиональной образовательной программы высшего образования – программы бакалавриата соотнесенные с установленными индикаторами достижения компетенций.	4
РАЗДЕЛ 2. СТРУКТУРА И СОДЕРЖАНИЕ ДИСЦИПЛИНЫ (МОДУЛЯ)	8
2.1 Объем дисциплины (модуля), включая контактную работу обучающегося с педагогическими работниками и самостоятельную работу обучающегося	8
2.2. Учебно-тематический план дисциплины (модулю)	9
РАЗДЕЛ 3. УЧЕБНО-МЕТОДИЧЕСКОЕ ОБЕСПЕЧЕНИЕ САМОСТОЯТЕЛЬНОЙ РАБОТЫ ОБУЧАЮЩИХСЯ ПО ДИСЦИПЛИНЕ (МОДУЛЮ)	11
3.1. Виды самостоятельной работы обучающихся по дисциплине (модулю)	11
3.2 Методические указания к самостоятельной работе по дисциплине (модулю)	13
РАЗДЕЛ 4. ФОНД ОЦЕНОЧНЫХ СРЕДСТВ ДЛЯ ПРОВЕДЕНИЯ ПРОМЕЖУТОЧНОЙ АТТЕСТАЦИИ ОБУЧАЮЩИХСЯ ПО ДИСЦИПЛИНЕ (МОДУЛЮ)	19
4.1. Форма промежуточной аттестации обучающегося по дисциплине (модулю)	19
4.2. Перечень компетенций с указанием этапов их формирования в процессе освоения образовательной программы	19
4.3. Описание показателей и критериев оценивания компетенций на различных этапах их формирования, описание шкал оценивания	20
4.4. Типовые контрольные задания или иные материалы, необходимые для оценки знаний, умений, навыков и (или) опыта деятельности, характеризующих этапы формирования компетенций в процессе освоения образовательной программы	21
4.5. Методические материалы, определяющие процедуры оценивания знаний, умений, навыков и (или) опыта деятельности, характеризующих этапы формирования компетенций	24
РАЗДЕЛ 5. УСЛОВИЯ РЕАЛИЗАЦИИ ДИСЦИПЛИНЫ (МОДУЛЯ)	24
5.1. Перечень основной и дополнительной учебной литературы для освоения дисциплины (модуля)	24
5.1.1. Основная литература	24
5.1.2. Дополнительная литература	24
5.2. Перечень ресурсов информационно-коммуникационной сети «Интернет», необходимых для освоения дисциплины (модуля)	25
5.3. Методические указания для обучающихся по освоению дисциплины (модуля)	26
5.4. Информационно-технологическое обеспечение образовательного процесса по дисциплине (модулю)	28
5.4.1. Средства информационных технологий	28
5.4.2. Программное обеспечение	28
5.4.3. Информационные справочные системы и профессиональные базы данных	28
5.5. Материально-техническое обеспечение образовательного процесса по дисциплине (модулю)	29
5.6. Образовательные технологии	30
ЛИСТ РЕГИСТРАЦИИ ИЗМЕНЕНИЙ	31

# РАЗДЕЛ 1. ПАСПОРТ РАБОЧЕЙ ПРОГРАММЫ ДИСЦИПЛИНЫ (МОДУЛЯ)

## 1.1 Цель и задачи дисциплины (модуля)

Цель дисциплины (модуля) «Социально-психологические основы управления» заключается в получении обучающимися теоретических знаний об отношениях, связях и взаимодействиях, которые возникают в системе управления; о субъектах управленческих отношений, их типологии и специфике; об объектах управления различных предметных сфер и уровнях жизнедеятельности; формах, методах и средствах управленческих взаимодействий субъектов; об отношениях руководства-подчинения, стиле руководства; проблемах дисциплины, ответственности, исполнительности как проявление социально-психологических отношений в процессе управления, с последующим применением этих знаний в профессиональной сфере.

Задачи дисциплины (модуля):

В результате изучения курса выпускник должен решать следующие задачи (в сфере информационно-аналитической, организационно-управленческой и предпринимательской деятельности):

1. Овладеть способностью использовать базовые дефектологические знания в социальной и профессиональной сферах.
2. Овладеть способностью разрабатывать обоснованные организационно-управленческие решения с учетом их социальной значимости, содействовать их реализации в условиях сложной и динамичной среды и оценивать их последствия.

## 1.2. Место дисциплины (модуля) в структуре основной профессиональной образовательной программы высшего образования – программы *бакалавриата*

Дисциплина (модуль) «Социально-психологические основы управления» реализуется в *обязательной части* основной профессиональной образовательной программы по направлению подготовки 38.03.02. *Менеджмент очной, очно-заочной и очно-заочной с ДОТ формам обучения.*

Изучение дисциплины (модуля) «Социально-психологические основы управления» базируется на знаниях и умениях, полученных обучающимися ранее в ходе освоения программного материала ряда дисциплин (модулей): «Социология», «Технологии самоорганизации и эффективного взаимодействия», «Социальные и коммуникационные технологии в управлении».

Перечень последующих дисциплин (модулей), для которых необходимы знания, умения и навыки, формируемые данной дисциплиной (модулем):

- Управление персоналом

(наименование последующей дисциплины (модуля))

- Основы медиации в управлении

(наименование последующей дисциплины (модуля))

- Деловое общение

(наименование последующей дисциплины (модуля))

- Управление командой

(наименование последующей дисциплины (модуля))

- Управление взаимоотношениями с клиентами

(наименование последующей дисциплины (модуля))

и т.д.

**1.3. Планируемые результаты обучения по дисциплине (модулю) в рамках планируемых результатов освоения основной профессиональной образовательной программы высшего образования – программы *бакалавриата* соотнесенные с установленными индикаторами достижения компетенций.**

Процесс освоения дисциплины (модуля) «Социально-психологические основы управления» направлен на формирование у обучающихся следующих универсальных и общепрофессиональных компетенций: УК-9, ОПК-3, в соответствии с основной профессиональной образовательной программой высшего образования – программой бакалавриата по направлению подготовки *38.03.02. Менеджмент*.

В результате освоения дисциплины (модуля) обучающийся должен демонстрировать следующие результаты:

Категория компетенций	Код компетенции	Формулировка компетенции	Код и наименование индикатора достижения компетенции	Результаты обучения
Универсальная компетенция	УК-9	Способен использовать базовые дефектологические знания в социальной и профессиональной сферах	<p>УК-9.1 Обладает представлениями о принципах недискриминационного взаимодействия при коммуникации в различных сферах жизнедеятельности, с учетом социально-психологических особенностей лиц с ограниченными возможностями здоровья.</p> <p>УК-9.2 Планирует и осуществляет профессиональную деятельность с лицами, имеющими инвалидность или ограниченные возможности здоровья.</p> <p>УК- 9.3 Взаимодействует с лицами, имеющими ограниченные возможности здоровья или инвалидность в социальной и профессиональной сферах.</p>	<p><b>Знать:</b> теорию социальных групп, особенности категорий «социальное», «социальные отношения», как отношения, связи, взаимодействия людей, имеющих различные социальные статусы.</p> <p><b>Уметь:</b> выявлять интересы и потребности представителей различных социальных групп.</p> <p><b>Владеть:</b> технологиями социально-ориентированного управления в социальной и профессиональной сферах.</p>

<p><b>Общепрофессиональная компетенция</b></p>	<p><b>ОПК-3</b></p>	<p>Способен разрабатывать обоснованные организационно-управленческие решения с учетом их социальной значимости, содействовать их реализации в условиях сложной и динамичной среды и оценивать их последствия</p>	<p>ОПК-3.1 определяет социальные, финансово-экономические цели деятельности организации (предприятия) и формирует на их основе перечень задач, которые могут решаться инструментами экономического анализа  ОПК-3.2 оценивает последствия альтернативных вариантов решения поставленных профессиональных задач; разрабатывает и обосновывает варианты их решения с учетом критериев экономической эффективности, оценки рисков и возможных социально-экономических последствий  ОПК - 3.3 прогнозирует ответное поведение других заинтересованных сторон/участников стратегического взаимодействия (конкурентов, партнеров, подчиненных и др.) на принимаемые организационно-управленческие решения  ОПК – 3.4 принимает социально-финансово-обоснованные организационно-управленческие решения в своей профессиональной деятельности</p>	<p><b>Знать:</b> способы и технологии разработки обоснованных организационно-управленческих решений с учетом их социальной значимости.  <b>Уметь:</b> разрабатывать и обосновывать варианты решения социально-ориентированных организационно-управленческих задач с учетом критериев экономической эффективности, оценки рисков и возможных социально-экономических последствий, содействовать их реализации в условиях сложной и динамичной среды.  <b>Владеть:</b> способностью оценивать последствия принимаемых и альтернативных вариантов решений поставленных профессиональных задач</p>
--	---------------------	--	---	--

## РАЗДЕЛ 2. СТРУКТУРА И СОДЕРЖАНИЕ ДИСЦИПЛИНЫ (МОДУЛЯ)

### 2.1 Объем дисциплины (модуля), включая контактную работу обучающегося с педагогическими работниками и самостоятельную работу обучающегося

Общая трудоемкость дисциплины (модуля), изучаемой во 2 семестре, составляет 3 зачетных единицы.

#### Очная форма обучения:

Вид учебной работы	Всего часов	Семестр
		2
<b>Контактная работа обучающихся с педагогическими работниками (по видам учебных занятий) (всего):</b>	<b>54</b>	54
Учебные занятия лекционного типа	6	6
Практические занятия	24	24
Лабораторные занятия		
<b>Иная контактная работа</b>	<b>24</b>	24
<b>Самостоятельная работа обучающихся, всего</b>	<b>45</b>	45
<b>Контроль промежуточной аттестации (час)</b>	<b>9</b>	9
<b>ОБЪЕМ ДИСЦИПЛИНЫ (МОДУЛЯ) В ЧАСАХ</b>	<b>108</b>	<b>108</b>

#### Очно-заочная форма обучения

*(в том числе с применением дистанционных образовательных технологий)*

Вид учебной работы	Всего часов	Семестр
		2
<b>Контактная работа обучающихся с педагогическими работниками (по видам учебных занятий) (всего):</b>	36	36
Учебные занятия лекционного типа	6	6
Практические занятия	12	12
Лабораторные занятия		
Контактная работа в ЭИОС		
<b>Иная контактная работа</b>	18	18
<b>Самостоятельная работа обучающихся, всего</b>	63	63
<b>Контроль промежуточной аттестации (час)</b>	<b>9</b>	9
<b>ОБЪЕМ ДИСЦИПЛИНЫ (МОДУЛЯ) В ЧАСАХ</b>	<b>108</b>	108

**2.2. Учебно-тематический план дисциплины (модулю)**  
*Очная форма обучения*

Раздел, тема	Виды учебной работы, академических часов							
	Всего	Самостоятельная работа	Контактная работа обучающихся с педагогическими работниками					
			Всего	Лекционные занятия	Семинарские/ практические занятия	Лабораторные занятия	Иная контактная работа	
							Всего	Практическая подготовка
<b>Семестр _2_</b>								
Раздел 1. Социальное управление как наука и учебная дисциплина	36	18	18	2	8		8	
Раздел 2. Особенности методологических подходов в теории управленческих отношений.	36	18	18	2	8		8	
Раздел 3. Субъекты управленческих взаимодействий и типы социально-психологических отношений между ними.	36	9	18	2	8		8	
<b>Контроль промежуточной аттестации (час)</b>		<b>9</b>						
<b>Форма промежуточной аттестации</b>	<b>Зачет</b>							
<b>Общий объем часов по дисциплине (модулю)</b>	<b>108</b>	<b>45</b>	<b>54</b>	<b>6</b>	<b>24</b>		<b>24</b>	

**Очно-заочная форма обучения**  
(в том числе с применением дистанционных образовательных технологий)



Раздел, тема	Виды учебной работы, академических часов							
	Всего	Самостоятельная работа	Контактная работа обучающихся с педагогическими работниками					
			Всего	Лекционные занятия	Семинарские/ практические занятия	Лабораторные занятия	Иная контактная работа	
							Всего	Практическая подготовка
<b>Семестр 2</b>								
Раздел 1. Социальное управление как наука и учебная дисциплина	36	24	12	2	4		6	
Раздел 2. Особенности методологических подходов в теории управленческих отношений.	36	24	12	2	4		6	
Раздел 3. Субъекты управленческих взаимодействий и типы социально-психологических отношений между ними.	36	15	12	2	4		6	
<b>Контроль промежуточной аттестации (час)</b>		<b>9</b>						
<b>Форма промежуточной аттестации</b>	<b>Зачет</b>							
<b>Общий объем часов по дисциплине (модулю)</b>	<b>108</b>	<b>63</b>	<b>36</b>	<b>6</b>	<b>12</b>		<b>18</b>	

### РАЗДЕЛ 3. УЧЕБНО-МЕТОДИЧЕСКОЕ ОБЕСПЕЧЕНИЕ САМОСТОЯТЕЛЬНОЙ РАБОТЫ ОБУЧАЮЩИХСЯ ПО ДИСЦИПЛИНЕ (МОДУЛЮ)

#### 3.1. Виды самостоятельной работы обучающихся по дисциплине (модулю)

*Очной формы обучения*

Раздел, тема	Всего	Виды самостоятельной работы обучающихся, в т.ч. контроль					
		Академическая активность, час	Форма академической активности	Выполнение практ. заданий, час	Форма практического задания	Рубежный текущий контроль, час	Форма рубежного текущего контроля
<b>Семестр 2</b>							
Раздел 1. Социальное управление как наука и учебная дисциплина.	18	8	Подготовка к лекционным и практическим занятиям, самостоятельное изучение раздела в ЭИОС	8	Реферат-презентация	2	Защита реферата-презентации
Раздел 2. Особенности методологических подходов в теории управленческих отношений.	18	8	Подготовка к лекционным и практическим занятиям, самостоятельное изучение раздела в ЭИОС	8	Контрольная работа: «Анализ текста на основе метода системного анализа «8 колес»»	2	Защита контрольной работы
Раздел 3. Субъекты управленческих взаимодействий и типы социально-психологических отношений между ними.	9	4	Подготовка к лекционным и практическим занятиям, самостоятельное изучение раздела в ЭИОС	3	Реферат-презентация	2	Защита реферата-презентации
<b>Общий объем по дисциплине (модулю), часов</b>	<b>45</b>	<b>20</b>		<b>19</b>		<b>6</b>	

**Очно-заочная формы обучения**

*(в том числе с применением дистанционных образовательных технологий)*

Раздел, тема	Всего	Виды самостоятельной работы обучающихся, в т.ч. контроль					
		Академическая активность, час	Форма академической активности	Выполнение практ. заданий, час	Форма практического задания	Рубежный текущий контроль, час	Форма рубежного текущего контроля
<b>Семестр 2</b>							
Раздел 1. Социальное управление как наука и учебная дисциплина.	24	10	Подготовка к лекционным и практическим занятиям, самостоятельное изучение раздела в ЭИОС	12	Реферат-презентация	2	Защита реферата-презентации
Раздел 2. Особенности методологических подходов в теории управленческих отношений.	24	10	Подготовка к лекционным и практическим занятиям, самостоятельное изучение раздела в ЭИОС	12	Контрольная работа: «Анализ текста на основе метода системного анализа «8 колес»»	2	Защита контрольной работы
Раздел 3. Субъекты управленческих взаимодействий и типы социально-психологических отношений между ними.	15	7	Подготовка к лекционным и практическим занятиям, самостоятельное изучение раздела в ЭИОС	6	Реферат-презентация	2	Защита реферата-презентации
<b>Общий объем по дисциплине (модулю), часов</b>	<b>63</b>	<b>27</b>		<b>30</b>		<b>6</b>	

### 3.2 Методические указания к самостоятельной работе по дисциплине (модулю)

#### РАЗДЕЛ 1. СОЦИАЛЬНОЕ УПРАВЛЕНИЕ КАК НАУКА И УЧЕБНАЯ ДИСЦИПЛИНА.

**Цель:** получение теоретических знаний о социальном управлении как о науке о социально-ориентированном управлении, то есть базирующейся на глубоких знаниях социологии и психологии, позволяющих изучать существующие в обществе, в организации социальные группы, их интересы и потребности, которые во многом определяют отношения в процессе управления между управляющей и управляемой системами, от модели которых во многом зависит результат управленческой деятельности.

#### Перечень изучаемых элементов содержания

Объект и предмет социального управления, роль и место социологии управления. Законы и закономерности социологии управления. Категориально-понятийный аппарат науки управления. История формирования управленческих отношений как основа развития теории управления. Типы и формы управления как исторически сложившиеся проявления власти: демократия, плутократия, охлократия, технократия, партократия, юрократия. Достижения и значение "классиков". Структура "классической" школы. Ф.Тейлор и "тейлоризм". А.Файоль и принципы организации административной деятельности. Суть "административной теории" Файоля. Основные принципы управления Л.Гьюлика и Л.Урвика. "Синтетический подход" Урвика и Гьюлика. М.Вебер об идеальном бюрократическом управлении. Основные характеристики "идеальной бюрократии". Доктрина "человеческих отношений": ее возникновение и основные концепции. Развитие социально-психологических аспектов управления в научных школах.

### **Тема 1. Объект, предмет и категориально-понятийный аппарат социального управления, социологии управления.**

#### **Вопросы для самоподготовки:**

1. Сопоставляя категории «социальное управление», «социология управления» с категориями других наук об управлении, обоснуйте самостоятельность предметного поля каждой науки.
2. Какова структура социологии управления как научной дисциплины?
3. В чем состоят задачи и функции социологии управления?
4. Законы и закономерности социологии управления.
5. Каковы особенности категорий социальных наук?

### **Тема 2. Генезис теории управленческих отношений в обществе.**

#### **Вопросы для самоподготовки:**

1. Типы и формы управления как исторически сложившиеся проявления власти: демократия, плутократия, охлократия, технократия, партократия, юрократия.
2. Платон и Аристотель о типах управления и их деградации: монархия и тоталитаризм; аристократия и авторитаризм, олигархия; демократия и охлократия, анархия - исторические примеры их проявления.
3. Причины возникновения «классической школы управления» и её основные представители.
4. Суть управленческих отношений в «научной школе человеческих отношений».
5. «Эмпирическая школа» и её вклад в развитие управленческих отношений.
6. Причины и следствия развития «новой школы», её авторы.
7. «Менеджмент человеческих ресурсов» - прогрессивная современная школа управления.

### **ПРАКТИЧЕСКОЕ ЗАДАНИЕ К РАЗДЕЛУ 1**

**Форма практического задания:** реферат-презентация о вкладе ученых в развитие теории социального управления.

Необходимо собрать максимальную информацию об одном из предложенных в списке ученых и их вкладе в развитие теории социального управления. Материалы представить в виде презентации (не менее 30 слайдов).

### **Примерный перечень тем рефератов-презентаций к разделу 1: Список учёных**

## для написания рефератов-презентаций

1. Акофф Рассел
2. Арджириса Крис
3. Аристотель
4. Афанасьева Виктор Григорьевич
5. Бернталанфи Людвиг фон
6. Бёрнхем Джеймс
7. Бир Энтони Стаффорд
8. Богданов Александр Александрович
9. Бэрнхем Джеймс
10. Вебер Макс
11. Вернадский Владимир Иванович
12. Витте Сергей Юльевич
13. Гастев Алексей Капитонович
14. Гоббс Томас
15. Гьюлик Лютер
16. Друкер Питер Фердинанд
17. Дудченко Вячеслав Сергеевич
18. Ерманский Осип Аркадьевич
19. Калман Рудольф
20. Кант Иммануил
21. Карнеги Дейл
22. Кедров Бонифатий Михайлович
23. Керженцев Платон Михайлович
24. Конт Огюст
25. Конфуций
26. Лайкерт Ренсис
27. Макгрегор Дуглас
28. Макиавелли Никколо
29. Маслоу Абрахам Харольд
30. Мейо Эдвард
31. Милюков Павел Николаевич
32. Монтескье Шарль-Луи де Секонда
33. Моска Гаэтано
34. Моутон Джейн
35. Муни Джеймс
36. Ницше Фридрих
37. Парето Вильфредо
38. ПарсонсТолкотт
39. Платон
40. Полибий
41. Рейли Аллен
42. Ростоу Уолт Уитмен
43. Саймон Герберт
44. Слепенков Иван Маркелович
45. Сократ
46. Спенсер Герберт
47. Сперанский Михаил Михайлович
48. Спиноза Бенедикт
49. Столыпин Петр Аркадьевич
50. Танненбаум Роберт
51. Тейлор Фредерик Уинслоу

52. Томпсон Джейн Л.
53. Тоффлер Элвин
54. Урвик Линдал
55. Файоль Анри
56. Форд Генри
57. Форрестер Джей
58. Херцберг Фредерик
59. Хоманса Джордж
60. Шмидт Уоррен
61. Щедровицкий Георгий Петрович
62. Щуваловы. Петр Иванович и Иван Иванович
63. Эмерсон Гарингтон
64. Этциони Амитай
65. Якокка Ли

**РУБЕЖНЫЙ КОНТРОЛЬ К РАЗДЕЛУ 1: форма рубежного контроля –** публичное представление и защита реферата-презентации. Количество слайдов в презентации не менее 30. К презентации прилагается текстовый реферат с указанием источников получения информации для выполнения задания.

Оформление реферата осуществляется в соответствии с Методическими указаниями по оформлению письменных работ обучающихся в рамках самостоятельной работы, утвержденными Учебно-методическим советом РГСУ, Протокол № 2 от 25 июня 2015 года.

## **РАЗДЕЛ 2. ОСОБЕННОСТИ МЕТОДОЛОГИЧЕСКИХ ПОДХОДОВ В ТЕОРИИ УПРАВЛЕНЧЕСКИХ ОТНОШЕНИЙ.**

**Цель:** создать у студентов четкое понимание методологии как принципа познания: три уровня методологии – философский, общенаучный и конкретно-научный; показать системность всех социальных объектов на основе методологии «Восемь колёс» В.Б. Тихомирова», что позволит находить организационно-управленческие решения, оценивать результаты и последствия принимаемых решений.

### **Перечень изучаемых элементов содержания**

Методология и методы в теории управленческих отношений; особенности методологических подходов в теории управленческих отношений; методология комплексного подхода и системно-функционального анализа в управлении; общество как целостная социальная система; универсальная методика системного анализа «Восемь колёс» В.Б. Тихомирова.

### **Тема 1. Методология и методы в теории управленческих отношений**

#### **Вопросы для самоподготовки:**

1. В чем суть философского уровня методологии.
2. Общенаучная методология и её суть для социологии управления.
3. Конкретно-научная методология.

### **Тема 2. Социальные системы и методы их анализа**

#### **Вопросы для самоподготовки:**

1. Социальные системы как предмет анализа.
2. Метод системного анализа.
3. Методика системного анализа «8 колес» В.Б. Тихомирова.
4. Практическое применение методики «8 колес».

## **ПРАКТИЧЕСКОЕ ЗАДАНИЕ К РАЗДЕЛУ 2.**

**Форма практического задания:** контрольная работа на основе метода системного анализа «8 колес» Тихомирова.

Выполнение задания предполагает анализ текста (предвыборной программы кандидатов в депутаты, партий; отчеты и т.п.) на основе метода системного анализа «8 колёс» Тихомирова.

С этой целью готовится лист ватмана А-1, наносится матрица «восьми колёс». Выбранный текст анализируется по методу контент-анализа текста.

1. Этап качественного анализа - каждое предложение соотносится, по «ключевым» словам, с соответствующим «колесом» и заносится (приклеивается) в него.
2. Этап количественного анализа – анализируется «заполненность» каждого «колеса», т.е. достаточно ли системно автор текста подошел к его изложению.
3. Этап качественного анализа (итоговый) – оценивается полнота раскрытия проблемы в каждом отдельном «колесе», т.е. качество подготовки автором текста.
4. Делается заключение, оценивающее текст в целом, на сколько системно он подготовлен и раскрывает ли полностью предложенную автором текста проблему, что пропущено.

Эта работа также может быть сделана в электронном варианте и в варианте презентации.

**РУБЕЖНЫЙ КОНТРОЛЬ К РАЗДЕЛУ 2:** форма рубежного контроля – публичная защита контрольной работы.

## **РАЗДЕЛ 3. СУБЪЕКТЫ УПРАВЛЕНЧЕСКИХ ВЗАИМОДЕЙСТВИЙ И ТИПЫ СОЦИАЛЬНО-ПСИХОЛОГИЧЕСКИХ ОТНОШЕНИЙ МЕЖДУ НИМИ.**

**Цель:** изучить сущность государственного управления, его основные механизмы и методы регулирования и управления обществом, сопоставить различные режимы государственного управления для формирования и развития способности проектировать организационные структуры, участвовать в разработке стратегий управления человеческими ресурсами, планировать и осуществлять мероприятия, распределять и делегировать полномочия с учетом личной ответственности за осуществляемые мероприятия; изучить принципы построения эффективной организации, структуру управления в ней, виды власти и соотношение каналов проявления власти в зависимости от степени развития организации; рассмотреть сущность руководства и лидерства, диапазон руководства, шкалу лидерского поведения и самооценки лидерских качеств, имидж менеджера и его формирование для развития организационно-управленческих способностей при принятии решений, оценки результатов и последствий принятого управленческого решения и готовности нести за них ответственность с позиций социальной значимости принимаемых решений.

### **Перечень изучаемых элементов содержания**

Государство как субъект управления общественными процессами. Понятие государства. Его место и роль в развитии общества. Сущность государственного управления: основные характеристики. Методы государственного управления. Общество как самоорганизующаяся и управляемая система. Общество, группа и личность как объекты регулирования. Основные компоненты, механизмы регулирования и управления общества. Социальный механизм формирования и реализации государственного управления. Общество и тоталитарный режим управления. Авторитарная власть и общество. Демократическое общество и его принципы. Принципы построения эффективной организации. Структура управления организацией в соответствии с логическими законами Муни и Рейли. Принцип координации. Лидерство и скалярный принцип. Методология "классической" школы. Виды власти в организации. Шкала Танненбаума и Шмидта. Теория незрелости К. Арджириса. Степень зрелости рабочей группы и применение каналов власти.

### **Тема 1. Государство и общество как элементы управленческих отношений.**

#### **Вопросы для самоподготовки:**

1. Государство как субъект управления общественными процессами.
2. Сущность государственного управления: основные характеристики и методы.
3. Общество, группа и личность как объекты регулирования.
4. Общество как самоорганизующаяся и управляемая система.

### **Тема 2. Управление в организации. Виды власти в организации.**

#### **Вопросы для самоподготовки:**

1. Принципы построения эффективной организации.
2. Виды власти в организации. Шкала Танненбаума и Шмидта.
3. Теория незрелости К. Арджириса. Степень зрелости рабочей группы и применение каналов власти.

### **Тема 3. Отношения руководства-подчинения: типы власти, стиль руководства, лидерство.**

#### **Вопросы для самоподготовки:**

1. Отношения руководства-подчинения. Диапазон руководства. Стиль: понятие и сущность.
2. Стиль как форма отношений между руководителем и подчиненным.
3. Лидерство, его сущность, функции, стиль. Шкала лидерского поведения и самооценки лидерских качеств. Диапазон стилей лидерства.
4. Управленец как тип личности. Типы менеджеров: патерналист, маклер, организатор, управляющий, дипломат, лидер, воспитатель, инноватор, человеческое существо.
5. Имидж менеджера. Природа имиджа. Суггестия имиджа.

## **ПРАКТИЧЕСКОЕ ЗАДАНИЕ К РАЗДЕЛУ 3**

**Форма практического задания:** реферат-презентация по одной из указанных тем.

Примерные темы рефератов-презентаций:

1. Социально-психологические аспекты управления: сущность, значимость.
2. Роль социологии управления в социально-психологическом аспекте управления.



3. Объект и предмет социологии управления, сопоставление их с объектами и предметами других управленческих наук.
4. Основные категории социологии управления, их интерпретация и особенности как социологических категорий.
5. Системный подход и системный анализ в управлении
6. Генезис теории управленческих отношений в обществе.
7. Авторитаризм как способ управления.
8. Демократический тип управления.
9. Законы и закономерности социологии управления.
10. Методы социологии управления.
11. Особенности корпоративных управленческих отношений.
12. Типология отношений руководства-подчинения в зависимости от уровня власти.
13. Общество как самоорганизующаяся и управляемая система.
14. Логические законы управления организацией Муни и Рейли.
15. Власть. Виды власти в организации. Шкала лидерства (Танненбаума и Шмидта).
16. Синтетический подход" Урвика и Гьюлика.
17. Теория стилей Р.Лайкерта.
18. "Стимулирующий" и "предупредительный" стили. Модель Блейка и Моутона.
19. Модели руководства А.Этциони, Б.Касса, Р.Лайкерта.
20. Стиль руководства. Выбор стиля.
21. Сущность лидерства.
22. Соотношение каналов власти и степени зрелости объекта управления.
23. Развитие лидерского потенциала.
24. Менеджер как тип личности. Решетка менеджера.
25. Имидж менеджера, его суггестия.

**РУБЕЖНЫЙ КОНТРОЛЬ К РАЗДЕЛУ: форма рубежного контроля – публичная защита реферата-презентации.**

#### **РАЗДЕЛ 4. ФОНД ОЦЕНОЧНЫХ СРЕДСТВ ДЛЯ ПРОВЕДЕНИЯ ПРОМЕЖУТОЧНОЙ АТТЕСТАЦИИ ОБУЧАЮЩИХСЯ ПО ДИСЦИПЛИНЕ (МОДУЛЮ)**

##### **4.1. Форма промежуточной аттестации обучающегося по дисциплине (модулю)**

Контрольным мероприятием промежуточной аттестации обучающихся по дисциплине (модулю) является **зачет**, который проводится в **устной** форме.

**4.2. Перечень компетенций с указанием этапов их формирования в процессе освоения образовательной программы**

Код компетенции	Содержание компетенции (части компетенции)	Результаты обучения	Этапы формирования компетенций в процессе освоения образовательной программы
<b>УК-9</b>	Способен использовать базовые дефектологические знания в социальной и профессиональной сферах	<b>Знать:</b> теорию социальных групп, особенности категорий «социальное», «социальные отношения», как отношения, связи, взаимодействия людей, имеющих различные социальные статусы.	Этап формирования знаний
		<b>Уметь:</b> выявлять интересы и потребности представителей различных социальных групп.	Этап формирования умений
		<b>Владеть:</b> технологиями социально-ориентированного управления в социальной и профессиональной сферах.	Этап формирования навыков и получения опыта
<b>ОПК-3</b>	Способен разрабатывать обоснованные организационно-управленческие решения с учетом их социальной значимости, содействовать их реализации в условиях сложной и динамичной среды и оценивать их последствия	<b>Знать:</b> способы и технологии разработки обоснованных организационно-управленческих решений с учетом их социальной значимости.	Этап формирования знаний
		<b>Уметь:</b> разрабатывать и обосновывать варианты решения социально-ориентированных организационно-управленческих задач с учетом критериев экономической эффективности, оценки рисков и возможных социально-экономических последствий, содействовать их реализации в условиях сложной и динамичной среды.	Этап формирования умений
		<b>Владеть:</b> способностью оценивать последствия принимаемых и альтернативных вариантов решений поставленных профессиональных задач.	Этап формирования навыков и получения опыта

#### 4.3. Описание показателей и критериев оценивания компетенций на различных этапах их формирования, описание шкал оценивания

Код компетенции	Этапы формирования компетенций	Показатель оценивания компетенции	Критерии и шкалы оценивания
УК-9 ОПК-3	Этап формирования знаний.	<p>Теоретический блок вопросов.</p> <p>Уровень освоения программного материала, логика и грамотность изложения, умение самостоятельно обобщать и излагать материал</p>	<p>1) обучающийся глубоко и прочно освоил программный материал, исчерпывающе, последовательно, грамотно и логически стройно его излагает, тесно увязывает с задачами и будущей деятельностью, не затрудняется с ответом при видоизменении задания, умеет самостоятельно обобщать и излагать материал, не допуская ошибок: (9-10) баллов;</p> <p>2) обучающийся твердо знает программный материал, грамотно и по существу излагает его, не допуская существенных неточностей в ответе на вопрос, может правильно применять теоретические положения: [8-9) баллов;</p> <p>3) обучающийся освоил основной материал, но не знает отдельных деталей, допускает неточности, недостаточно правильные формулировки, нарушает последовательность в изложении программного материала: (6-8) баллов;</p> <p>4) обучающийся не знает значительной части программного материала, допускает существенные ошибки: [0-6) балла.</p>

<p><b>УК-9 ОПК-3</b></p>	<p>Этап формирования умений.</p>	<p>Аналитическое задание (<i>задачи, ситуационные задания, кейсы, проблемные ситуации и т.д.</i>)</p> <p>Практическое применение теоретических положений применительно к профессиональным задачам, обоснование принятых решений</p>	<p>1) свободно справляется с задачами и практическими заданиями, правильно обосновывает принятые решения, задание выполнено верно, даны ясные аналитические выводы к решению задания, подкрепленные теорией: (9-10] баллов; 2) владеет необходимыми умениями и навыками при выполнении практических заданий, задание выполнено верно, отмечается хорошее развитие аргумента, однако отмечены погрешности в ответе, скорректированные при собеседовании: [8-9) баллов; 3) испытывает затруднения в выполнении практических заданий, задание выполнено с ошибками, отсутствуют логические выводы и заключения к решению: (6-8) баллов; 4) практические задания, задачи выполняет с большими затруднениями или задание не выполнено вообще, или задание выполнено не до конца, нет четких выводов и заключений по решению задания, сделаны неверные выводы по решению задания: [0-6] баллов.</p>
<p><b>УК-9 ОПК-3</b></p>	<p>Этап формирования навыков и получения опыта.</p>	<p>Аналитическое задание (<i>задачи, ситуационные задания, кейсы, проблемные ситуации и т.д.</i>)</p> <p>Решение практических заданий и задач, владение навыками и умениями при выполнении практических заданий, самостоятельность, умение обобщать и излагать материал.</p>	<p>1) свободно справляется с задачами и практическими заданиями, правильно обосновывает принятые решения, задание выполнено верно, даны ясные аналитические выводы к решению задания, подкрепленные теорией: (9-10] баллов; 2) владеет необходимыми умениями и навыками при выполнении практических заданий, задание выполнено верно, отмечается хорошее развитие аргумента, однако отмечены погрешности в ответе, скорректированные при собеседовании: [8-9) баллов; 3) испытывает затруднения в выполнении практических заданий, задание выполнено с ошибками, отсутствуют логические выводы и заключения к решению: (6-8) баллов; 4) практические задания, задачи выполняет с большими затруднениями или задание не выполнено вообще, или задание выполнено не до конца, нет четких выводов и заключений по решению задания, сделаны неверные выводы по решению задания: [0-6] баллов.</p>

**4.4. Типовые контрольные задания или иные материалы, необходимые для оценки знаний, умений, навыков и (или) опыта деятельности, характеризующих этапы формирования компетенций в процессе освоения образовательной программы**

**Примерные вопросы для проведения промежуточной аттестации обучающихся по дисциплине (модулю)**

Теоретический блок вопросов:

1. Социально-психологические аспекты управления: сущность, значимость.
2. Роль социологии управления в социально-психологическом аспекте управления.
3. Социология управления как наука и учебная дисциплина.
4. Объект и предмет социологии управления, сопоставление их с объектами и предметами других управленческих наук.
5. Основные категории социологии управления, их интерпретация и особенности как социологических категорий.
6. Системный подход и системный анализ в управлении
7. Генезис теории управленческих отношений в обществе.
8. Развитие социологии управления в зарубежной науке.
9. Развитие социологии управления отечественными специалистами.
10. Авторитаризм как способ управления.
11. Демократический тип управления.
12. Менеджмент как способ управленческой деятельности.
13. Структура социологии управления.
14. Функции социологии управления.
15. Законы и закономерности социологии управления.
16. Методы социологии управления.
17. Метод системного анализа "Восьми колес".
18. Особенности корпоративных управленческих отношений.
19. Типология отношений руководства-подчинения в зависимости от уровня власти.
20. Специфика управленческих отношений в различных сферах жизнедеятельности людей.
21. Общество как самоорганизующаяся и управляемая система.
22. Логические законы управления организацией Муни и Рейли.
23. Власть. Виды власти в организации. Шкала лидерства (Танненбаума и Шмидта).
24. Синтетический подход" Урвика и Гьюлика.
25. Кадры в системе управленческих отношений.
26. Теория стилей Р.Лайкерта.
27. "Стимулирующий" и "предупредительный" стили. Модель Блейка и Моутона.
28. Модели руководства А.Этциони, Б.Касса, Р.Лайкерта.
29. Стиль руководства. Выбор стиля.
30. Сущность лидерства.
31. Соотношение каналов власти и степени зрелости объекта управления.
32. Развитие лидерского потенциала.
33. Менеджер как тип личности. Решетка менеджера.
34. Требования к менеджеру, их эволюция.
35. Имидж менеджера, его суггестия.

**Аналитическое задание:**

Студент должен на примере конкретной проблемной ситуации перечислить всех субъектов взаимодействия, указать графически связи взаимодействия между ними, показать в чём заключаются социальные или психологические аспекты проблема (в отсутствии или ущербности элементов системы или связей между ними).

#### **4.5. Методические материалы, определяющие процедуры оценивания знаний, умений, навыков и (или) опыта деятельности, характеризующих этапы формирования компетенций**

Промежуточная аттестация по дисциплине (модулю) проводится в соответствии с Положением о промежуточной аттестации обучающихся по основным профессиональным образовательным программам высшего образования – программ бакалавриата в Российском государственном социальном университете и Положение о балльно-рейтинговой системе оценки успеваемости обучающихся по основным профессиональным образовательным программам высшего образования - программам бакалавриата в Российском государственном социальном университете.

На промежуточную аттестацию отводится 20 рейтинговых баллов.

Ответы обучающегося на контрольном мероприятии промежуточной аттестации оцениваются педагогическим работником по 20 - балльной шкале, а итоговая оценка по дисциплине (модулю) выставляется по пятибалльной системе для экзамена и по системе зачтено/не зачтено для зачета.

Критерии выставления оценки определяются Положением о балльно-рейтинговой системе оценки успеваемости обучающихся по основным профессиональным образовательным программам высшего образования - программам бакалавриата в Российском государственном социальном университете.

### **РАЗДЕЛ 5. УСЛОВИЯ РЕАЛИЗАЦИИ ДИСЦИПЛИНЫ (МОДУЛЯ)**

#### **5.1. Перечень основной и дополнительной учебной литературы для освоения дисциплины (модуля)**

##### **5.1.1. Основная литература**

1. Забродин, В. Ю. Социология и психология управления : учебник и практикум для вузов / В. Ю. Забродин. — Москва : Издательство Юрайт, 2021. — 147 с. — (Высшее образование). — ISBN 978-5-534-09952-2. — Текст : электронный // ЭБС Юрайт [сайт]. — URL: <https://urait.ru/bcode/472807> (дата обращения: 10.06.2021).
2. Тавокин, Е. П. Социология управления. Методы получения социальной информации : учебное пособие для вузов / Е. П. Тавокин. — 4-е изд., испр. и доп. — Москва : Издательство Юрайт, 2021. — 190 с. — (Высшее образование). — ISBN 978-5-534-07728-5. — Текст : электронный // ЭБС Юрайт [сайт]. — URL: <https://urait.ru/bcode/472159> (дата обращения: 10.06.2021).
3. Уржа, Ольга Александровна. Социология управления [Электронный ресурс]: учеб. пособие для магистратуры и аспирантуры / О. А. Уржа; рец.: В. И. Патрушев, С. Н. Рохмистров; М-во образования и науки РФ, Рос. гос. соц. ун-т . - М.: Издательство Московского гуманитарного университета, 2018. - 263 с. - Режим доступа: <https://biblioteka.rgsu.net>. - Размер файла: 2,44 Мб. - ISBN 978-5-907017-37-5.

##### **5.1.2. Дополнительная литература**

1. Охотский, Е. В. Теория и механизмы современного государственного управления в 2 ч. Часть 1 : учебник и практикум для вузов / Е. В. Охотский. — 3-е изд., перераб. и доп. — Москва : Издательство Юрайт, 2021. — 367 с. — (Высшее образование). — ISBN 978-5-534-03503-2. — Текст : электронный // ЭБС Юрайт [сайт]. — URL: <https://urait.ru/bcode/470601> (дата обращения: 10.06.2021).

2. Охотский, Е. В. Теория и механизмы современного государственного управления в 2 ч. Часть 1 : учебник и практикум для вузов / Е. В. Охотский. — 3-е изд., перераб. и доп. — Москва : Издательство Юрайт, 2021. — 367 с. — (Высшее образование). — ISBN 978-5-534-03503-2. — Текст : электронный // ЭБС Юрайт [сайт]. — URL: <https://urait.ru/bcode/470601> (дата обращения: 10.06.2021).
3. Уржа О.А. Социология управления: учеб. пособие для магистратуры и аспирантуры. - М.: Издательство Московского гуманитарного университета, 2018. - 263 с.
4. Уржа О.А. Социальная инженерия — методология социально-ориентированного управления: монография / О. А. Уржа. — М.: ООО «4 Принт», 2020. — 100 с. — ISBN 978-5-6043731-4-9.
5. Шарапова, Т. В. Основы теории управления : учебное пособие для вузов / Т. В. Шарапова. — Москва : Издательство Юрайт, 2021. — 210 с. — (Высшее образование). — ISBN 978-5-534-01620-8. — Текст : электронный // ЭБС Юрайт [сайт]. — URL: <https://urait.ru/bcode/472386> (дата обращения: 10.06.2021).

**5.2. Перечень ресурсов информационно-коммуникационной сети «Интернет», необходимых для освоения дисциплины (модуля)**

№№	Название электронного ресурса	Описание электронного ресурса	Используемый для работы адрес
1.	ЭБС «Университетская библиотека онлайн»	Электронная библиотека, обеспечивающая доступ высших и средних учебных заведений, публичных библиотек и корпоративных пользователей к наиболее востребованным материалам по всем отраслям знаний от ведущих российских издательств	<a href="http://biblioclub.ru/">http://biblioclub.ru/</a>
2.	Научная электронная библиотека eLIBRARY.ru	Крупнейший российский информационно-аналитический портал в области науки, технологии, медицины и образования, содержащий рефераты и полные тексты более 34 млн научных публикаций и патентов	<a href="http://elibrary.ru/">http://elibrary.ru/</a>
3.	Образовательная платформа Юрайт	Электронно-библиотечная система для ВУЗов, ССУЗов, обеспечивающая доступ к учебникам, учебной и методической литературе по различным дисциплинам.	<a href="https://urait.ru/">https://urait.ru/</a>
4.	База данных "EastView"	Полнотекстовая база данных периодических изданий	<a href="http://ebiblioteka.ru/">http://ebiblioteka.ru/</a>
5.	База данных международного индекса научного цитирования "Scopus"	Библиографическая и реферативная база данных и инструмент для отслеживания цитируемости статей, опубликованных в научных изданиях	<a href="http://www.scopus.com/">http://www.scopus.com/</a>
6.	Международный индекс научного цитирования "Web of Science"	Поисковая интернет-платформа, объединяющая реферативные базы данных публикаций в научных журналах и патентов, в том числе базы, учитывающие взаимное цитирование публикаций. Web of Science охватывает материалы по естественным, техническим, общественным, гуманитарным наукам и искусству.	<a href="http://webofknowledge.com">http://webofknowledge.com</a>
7.	Электронная библиотека "Grebennikon"	Библиотека предоставляет доступ более чем к 30 журналам, выпускаемых Издательским домом "Гребенников".	<a href="https://grebennikon.ru/">https://grebennikon.ru/</a>

### 5.3. Методические указания для обучающихся по освоению дисциплины (модуля)

Освоение обучающимся дисциплины (модуля) «Социально-психологические основы управления» предполагает изучение материалов дисциплины (модуля) на аудиторных занятиях и в ходе самостоятельной работы. Аудиторные занятия проходят в форме лекций, семинаров и практических занятий. Самостоятельная работа включает разнообразный комплекс видов и форм работы обучающихся.



Для успешного освоения дисциплины (модуля) и достижения поставленных целей необходимо внимательно ознакомиться с рабочей программы дисциплины (модуля), доступной в электронной информационно-образовательной среде РГСУ.

Следует обратить внимание на списки основной и дополнительной литературы, на предлагаемые преподавателем ресурсы информационно-телекоммуникационной сети Интернет. Эта информация необходима для самостоятельной работы обучающегося.

При подготовке к аудиторным занятиям необходимо помнить особенности каждой формы его проведения.

Подготовка к учебному занятию лекционного типа заключается в следующем.

С целью обеспечения успешного обучения обучающийся должен готовиться к лекции, поскольку она является важнейшей формой организации учебного процесса, поскольку:

- знакомит с новым учебным материалом;
- разъясняет учебные элементы, трудные для понимания;
- систематизирует учебный материал;
- ориентирует в учебном процессе.

С этой целью:

- внимательно прочитайте материал предыдущей лекции;
- ознакомьтесь с учебным материалом по учебнику и учебным пособиям с темой прочитанной лекции;
- внесите дополнения к полученным ранее знаниям по теме лекции на полях лекционной тетради;
- запишите возможные вопросы, которые вы зададите лектору на лекции по материалу изученной лекции;
- постарайтесь уяснить место изучаемой темы в своей подготовке;
- узнайте тему предстоящей лекции (по тематическому плану, по информации лектора) и запишите информацию, которой вы владеете по данному вопросу.

Подготовка к занятию семинарского типа.

При подготовке и работе во время проведения занятий семинарского типа следует обратить внимание на следующие моменты: на процесс предварительной подготовки, на работу во время занятия, обработку полученных результатов, исправление полученных замечаний.

Предварительная подготовка к учебному занятию семинарского типа заключается в изучении теоретического материала в отведенное для самостоятельной работы время, ознакомление с инструктивными материалами с целью осознания задач практического занятия.

Работа во время проведения учебного занятия семинарского типа включает:

- консультирование студентов преподавателями и вспомогательным персоналом с целью предоставления исчерпывающей информации, необходимой для самостоятельного выполнения предложенных преподавателем задач;
- самостоятельное выполнение заданий согласно обозначенной учебной программой тематики.

В результате оформляется индивидуальный отчет. Подготовленная к сдаче на контроль и оценку работа сдается преподавателю. Форма отчетности может быть письменная, устная или две одновременно. Главным результатом в данном случае служит получение положительной оценки по каждому практическому занятию. Это является необходимым условием при проведении рубежного контроля и допуска к дифференцированному зачету. При получении неудовлетворительных результатов обучающийся имеет право в дополнительное время пересдать преподавателю работу до проведения промежуточной аттестации.

Самостоятельная работа.

Для более углубленного изучения темы задания для самостоятельной работы рекомендуется выполнять параллельно с изучением данной темы. При выполнении заданий по возможности используйте наглядное представление материала. Более подробная информация о самостоятельной работе представлена в разделах «Учебно-методическое обеспечение самостоятельной работы по дисциплине (модулю)», «Методические указания к самостоятельной работе по дисциплине (модулю)».

#### **5.4. Информационно-технологическое обеспечение образовательного процесса по дисциплине (модулю)**

##### **5.4.1. Средства информационных технологий**

1. Персональные компьютеры;
2. Средства доступа в Интернет
3. Проектор.

##### **5.4.2. Программное обеспечение**

1. Операционная система Windows 7
2. Microsoft Office Professional Plus 2007 Russian Academic OPEN No Level
3. Справочно-правовая система Консультант+
4. Acrobat Reader DC
5. 7-Zip
6. SKY DNS
7. TrueConf(client)

##### **5.4.3. Информационные справочные системы и профессиональные базы данных**

№№	Название электронного ресурса	Описание электронного ресурса	Используемый для работы адрес
1.	ЭБС «Университетская библиотека онлайн»	Электронная библиотека, обеспечивающая доступ высших и средних учебных заведений, публичных библиотек и корпоративных пользователей к наиболее востребованным материалам по всем отраслям знаний от ведущих российских издательств	<a href="http://biblioclub.ru/">http://biblioclub.ru/</a>
2.	Научная электронная библиотека eLIBRARY.ru	Крупнейший российский информационно-аналитический портал в области науки, технологии, медицины и образования, содержащий рефераты и полные тексты более 34 млн научных публикаций и патентов	<a href="http://elibrary.ru/">http://elibrary.ru/</a>
3.	Образовательная платформа Юрайт	Электронно-библиотечная система для ВУЗов, ССУЗов, обеспечивающая доступ к учебникам, учебной и методической литературе по различным дисциплинам.	<a href="https://urait.ru/">https://urait.ru/</a>
4.	База данных "EastView"	Полнотекстовая база данных периодических изданий	<a href="http://ebiblioteka.ru/">http://ebiblioteka.ru/</a>
5.	База данных международного индекса научного цитирования "Scopus"	Библиографическая и реферативная база данных и инструмент для отслеживания цитируемости статей, опубликованных в научных изданиях	<a href="http://www.scopus.com/">http://www.scopus.com/</a>
6.	Международный индекс научного цитирования "Web of Science"	Поисковая интернет-платформа, объединяющая реферативные базы данных публикаций в научных журналах и патентов, в том числе базы, учитывающие взаимное цитирование публикаций. Web of Science охватывает материалы по естественным, техническим, общественным, гуманитарным наукам и искусству.	<a href="http://webofknowledge.com">http://webofknowledge.com</a>
7.	Электронная библиотека "Grebennikon"	Библиотека предоставляет доступ более чем к 30 журналам, выпускаемых Издательским домом "Гребенников".	<a href="https://grebennikon.ru/">https://grebennikon.ru/</a>

### 5.5. Материально-техническое обеспечение образовательного процесса по дисциплине (модулю)

Для изучения дисциплины (модуля) «Социально-психологические основы управления» в рамках реализации основной профессиональной образовательной программы бакалавриата по направлению подготовки 38.03.02. Менеджмент используются:

**Учебная аудитория для занятий лекционного типа** оснащена специализированной мебелью (стол для преподавателя, парты, стулья, доска для написания мелом); техническими средствами обучения (видеопроекционное оборудование, средства звуковоспроизведения, экран и имеющие выход в сеть Интернет).

**Учебная аудитория для занятий семинарского типа:** оснащена специализированной мебелью (стол для преподавателя, парты, стулья, доска для написания мелом); техническими средствами обучения (видеопроекционное оборудование, средства звуковоспроизведения, экран и имеющие выход в сеть Интернет).

**Помещения для самостоятельной работы обучающихся:** оснащены специализированной мебелью (парты, стулья) техническими средствами обучения (персональные компьютеры с доступом в сеть интернет и обеспечением доступа в электронно-информационную среду университета, программным обеспечением).

При реализации *очно-заочной формы обучения с применением дистанционных образовательных технологий* допускается замена специально оборудованных помещений их виртуальными аналогами, позволяющими обучающимся осваивать умения и навыки, предусмотренные профессиональной деятельностью.

## **5.6. Образовательные технологии**

При реализации дисциплины (модуля) *«Социально-психологические основы управления»* применяются различные образовательные технологии, в том числе технологии электронного обучения.

Освоение дисциплины (модуля) *«Социально-психологические основы управления»* предусматривает использование в учебном процессе активных и интерактивных форм проведения учебных занятий в форме разбора конкретных ситуаций в сочетании с внеаудиторной работой с целью формирования и развития **профессиональных** навыков обучающихся.

При освоении дисциплины (модуля) *«Социально-психологические основы управления»* предусмотрено применение электронного обучения.

Учебные часы дисциплины (модуля) *«Социально-психологические основы управления»* предусматривают классическую контактную работу преподавателя с обучающимся в аудитории и контактную работу посредством электронной информационно-образовательной среды в синхронном и асинхронном режиме (вне аудитории) посредством применения возможностей компьютерных технологий (электронная почта, электронный учебник, тестирование, вебинар, видеофильм, презентация, форум и др.).

Методика применения дистанционных образовательных технологий при реализации дисциплины (модуля) *«Социально-психологические основы управления»* представлена в приложениях основной профессиональной образовательной программы по направлению подготовки 38.03.02. *Менеджмент*.

В рамках дисциплины (модуля) *«Социально-психологические основы управления»* предусмотрены встречи с руководителями и работниками организаций, деятельность которых связана с *направленностью «Управление маркетингом»*, реализуемой основной профессиональной образовательной программы высшего образования – программы бакалавриата.

При реализации *очно-заочной формы обучения с применением дистанционных образовательных технологий* предусмотрено освоение дисциплины (модуля) *«Социально-психологические основы управления»* с применением информационно-телекоммуникационных сетей при опосредованном взаимодействии обучающихся и педагогических работников.

Порядок применения дистанционных образовательных технологий при реализации дисциплины (модуля) *«Социально-психологические основы управления»* осуществляется в соответствии с Положением об организации учебного процесса с использованием

электронного обучения и дистанционных образовательных технологий в Российском государственном социальном университете.

### ЛИСТ РЕГИСТРАЦИИ ИЗМЕНЕНИЙ

№ п/п	Содержание изменения	Реквизиты документа об утверждении изменения	Дата введения изменения
1.	Утверждена и введена в действие решением Ученого совета факультета на основании Федерального государственного образовательного стандарта высшего образования по направлению подготовки 38.03.02 Менеджмент (уровень бакалавриата), утвержденным приказом Министерства науки и высшего образования Российской Федерации от 12.08.2020 г №970	Протокол заседания Ученого совета факультета № 11 от «27» мая 2021 года	01.09.2021
2.	*	Протокол заседания Ученого совета факультета № ____ от « ____ » ____ 20 ____ года	____.____.____
3.	*	Протокол заседания Ученого совета факультета № ____ от « ____ » ____ 20 ____ года	____.____.____
4.	*	Протокол заседания Ученого совета факультета № ____ от « ____ » ____ 20 ____ года	____.____.____



Министерство науки и высшего образования Российской Федерации  
Федеральное государственное бюджетное образовательное  
учреждение высшего образования  
«Российский государственный социальный университет»

«УТВЕРЖДАЮ»

Декан факультета управления

А.Н.Островский

«13» мая 2021 г.

**РАБОЧАЯ ПРОГРАММА ДИСЦИПЛИНЫ (МОДУЛЯ)  
ОСНОВЫ МЕДИАЦИИ В УПРАВЛЕНИИ**

**Направление подготовки  
38.03.02 - Менеджмент**

**Направленность программы:  
Управление маркетингом**

**ОБРАЗОВАТЕЛЬНАЯ ПРОГРАММА ВЫСШЕГО ОБРАЗОВАНИЯ -  
ПРОГРАММА БАКАЛАВРИАТА**

**Уровень профессионального образования  
Высшее образование – бакалавриат**

**Форма обучения  
Очная, очно-заочная, очно-заочная с ДОТ**

Москва 2021

Рабочая программа дисциплины (модуля) «*Основы медиации в управлении*» разработана на основании федерального государственного образовательного стандарта высшего образования – *бакалавриата* по направлению подготовки 38.03.02 *Менеджмент*, утвержденного приказом Министерства образования и науки Российской Федерации от 12.08.2020 № 970, учебного плана по основной профессиональной образовательной программе высшего образования - программы *бакалавриата* по направлению подготовки 38.03.02 *Менеджмент*, а также с учетом рекомендованной примерной основной образовательной программой и с учетом следующих профессиональных стандартов, сопряженных с профессиональной деятельностью выпускника:

- 08.008 «*Специалист по финансовому консультированию*»;
- 08.018 «*Специалист по управлению рисками*».

Рабочая программа дисциплины (модуля) «*Основы медиации в управлении*» разработана рабочей группой в составе: к.с.н., доцент факультета управления Сулягина Ю.О., к.с.н., доцент факультета управления Евстратова Т.А., к.с.н., доцент Рябовой Т. М.

Руководитель основной профессиональной образовательной программы  
к.с.н., доцент



Т.А. ЕВСТРАТОВА

(подпись)


Рабочая программа дисциплины (модуля) обсуждена и утверждена на Ученом совете факультета управления  
Протокол №10 от 13 мая 2021 г  
Декан факультета  
Кандидат медицинских наук



А.Н.Островский

Рабочая программа дисциплины (модуля) рекомендована к утверждению представителями организаций-работодателей:

Ассоциация «Единое общероссийское объединение муниципальных образований (Конгресс)», заместитель исполнительного директора




И.А.Кононенко

(подпись)

Рабочая программа дисциплины (модуля) рецензирована и рекомендована к утверждению:

д.ф.н., профессор кафедры военной акмеологии и кибернетики Военной академии РВСН имени Петра Великого



Б.Л. Беляков

(подпись)

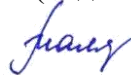
д.с.н., профессор кафедры менеджмента и административного управления



О.А. Уржа

(подпись)

Согласовано  
Научная библиотека, директор



И.Г. Маляр

(подпись)

## СОДЕРЖАНИЕ:

РАЗДЕЛ 1. ПАСПОРТ РАБОЧЕЙ ПРОГРАММЫ ДИСЦИПЛИНЫ (МОДУЛЯ) .....	4
1.1. Цель и задачи дисциплины (модуля) .....	4
1.2. Место дисциплины (модуля) в структуре основной профессиональной образовательной программы высшего образования- программы бакалавриата .....	4
РАЗДЕЛ 2. СТРУКТУРА И СОДЕРЖАНИЕ ДИСЦИПЛИНЫ (МОДУЛЯ) .....	5
2.1 Объем дисциплины (модуля), включая контактную работу обучающегося с педагогическими работниками и самостоятельную работу обучающегося .....	5
2.2. Учебно-тематический план дисциплины (модуля) .....	7
РАЗДЕЛ 3. УЧЕБНО-МЕТОДИЧЕСКОЕ ОБЕСПЕЧЕНИЕ САМОСТОЯТЕЛЬНОЙ РАБОТЫ ОБУЧАЮЩИХСЯ ПО ДИСЦИПЛИНЕ (МОДУЛЮ) .....	9
3.1. Виды самостоятельной работы обучающихся по дисциплине (модулю) .....	9
3.2. Методические указания к самостоятельной работе по дисциплине (модулю) .....	11
РАЗДЕЛ 4. ФОНД ОЦЕНОЧНЫХ СРЕДСТВ ДЛЯ ПРОВЕДЕНИЯ ПРОМЕЖУТОЧНОЙ АТТЕСТАЦИИ ОБУЧАЮЩИХСЯ ПО ДИСЦИПЛИНЕ (МОДУЛЮ) .....	11
4.1. Форма промежуточной аттестации обучающегося по дисциплине (модулю) .....	17
4.2. Перечень компетенций с указанием этапов их формирования в процессе освоения образовательной программы .....	17
4.3. Описание показателей и критериев оценивания компетенций на различных этапах их формирования, описание шкал оценивания .....	18
4.4 Типовые контрольные задания или иные материалы, необходимые для оценки знаний, умений, навыков и (или) опыта деятельности, характеризующих этапы формирования компетенций в процессе освоения образовательной программы .....	19
4.5 Методические материалы, определяющие процедуры оценивания знаний, умений, навыков и (или) опыта деятельности, характеризующих этапы формирования компетенций .....	25
РАЗДЕЛ 5. УСЛОВИЯ РЕАЛИЗАЦИИ ДИСЦИПЛИНЫ (МОДУЛЯ) .....	26
5.1. Перечень основной и дополнительной учебной литературы для освоения дисциплины (модуля) .....	26
5.2. Перечень ресурсов информационно-коммуникационной сети «Интернет», необходимых для освоения дисциплины (модуля) .....	26
5.3 Методические указания для обучающихся по освоению дисциплины (модуля) .....	27
5.4 Информационно-технологическое обеспечение образовательного процесса по дисциплины (модуля) .....	28
5.5 Материально-техническое обеспечение образовательного процесса по дисциплине (модулю) .....	29
5.6 Образовательные технологии .....	30
Лист регистрации изменений .....	31



## **РАЗДЕЛ 1. ПАСПОРТ РАБОЧЕЙ ПРОГРАММЫ ДИСЦИПЛИНЫ (МОДУЛЯ)**

### **1.1. Цель и задачи дисциплины (модуля).**

Целями учебной дисциплины (модуля) «Основы медиации в управлении» являются обеспечение студентов знаниями ее теоретических и методологических основ (ЗНАТЬ), формирование умения раскрыть сущность, содержание и специфику конфликтов в системе социальных отношений и процессов в современной России (УМЕТЬ), обучение навыкам изучения отечественного и зарубежного опыта конфликтов в обществе и организациях а также самостоятельного научного исследования в области управления конфликтами в социальной сфере.

#### Задачи дисциплины (модуля):

способность проводить исследования по проблемам конфликтного и мирного взаимодействия в обществе, анализировать конфликт и мир с использованием различных методологических и теоретических подходов, выявлять элементы конфликтов и мира, определять детерминирующие факторы и закономерности конфликтного и мирного взаимодействия;

способность применять методологию междисциплинарного анализа конфликта и мира, использовать категориальный аппарат гуманитарных и социальных наук с учетом предметного поля конфликтологии, многофакторной обусловленности конфликта и мира

### **1.2. Место дисциплины (модуля) в структуре основной профессиональной образовательной программы высшего образования- программы бакалавриата**

Дисциплина (модуль) «Основы медиации в управлении» реализуется в общепрофессиональном модуле основной профессиональной образовательной программы по направлению подготовки 38.03.02 - Менеджмент (уровень бакалавриата) очной, очно-заочной и очно-заочной с ДОТ формам обучения.

Изучение дисциплины (модуля) «Основы медиации в управлении» базируется на знаниях и умениях, полученных обучающимися ранее в ходе освоения программного материала ряда дисциплин (модулей): «Социально-психологические основы управления».

Перечень последующих дисциплин (модулей), для которых необходимы знания, умения и навыки, формируемые данной дисциплиной (модулем): «Деловое общение», «Управление командой».

### **1.3. Планируемые результаты обучения по дисциплине (модулю) в рамках планируемых результатов освоения основной профессиональной образовательной программы.**

Процесс освоения дисциплины (модуля) направлен на формирование у обучающихся следующих общепрофессиональных и профессиональных компетенций: ОПК-3, в соответствии с основной профессиональной образовательной программой по направлению подготовки 38.03.02 - Менеджмент (уровень бакалавриата) очной, очно-заочной и очно-заочной с ДОТ формам обучения.

В результате освоения дисциплины (модуля) обучающийся должен продемонстрировать следующие результаты:

Категория компетенций	Код компетенции	Формулировка компетенции	Код и наименование индикатора достижения компетенции	Результаты обучения
Разработка и реализация управленческих решений	ОПК-3	Способен разрабатывать обоснованные организационно-управленческие решения с учетом их социальной значимости, содействовать их реализации в условиях сложной и динамичной среды и оценивать их последствия;	ОПК-3.1 определяет социальные, финансово-экономические цели деятельности организации (предприятия) и формирует на их основе перечни задач, которые могут решаться инструментами экономического анализа ОПК-3.2 оценивает последствия альтернативных вариантов решения поставленных профессиональных задач; разрабатывает и обосновывает варианты их решения с учетом критериев экономической эффективности, оценки рисков и возможных социально-экономических последствий ОПК - 3.3 прогнозирует ответное поведение других заинтересованных сторон/участников стратегического взаимодействия (конкурентов, партнеров, подчиненных и др.) на принимаемые организационно-управленческие решения ОПК – 3.4 принимает социально-финансово-обоснованные организационно-управленческие решения в своей профессиональной деятельности	Знать: историю эволюции предмета конфликтологии  Уметь: проводить исследования по проблемам конфликтного и мирного взаимодействия в обществе  Владеть: навыками анализа конфликта и мира с использованием различных методологических и теоретических подходов

## РАЗДЕЛ 2. СТРУКТУРА И СОДЕРЖАНИЕ ДИСЦИПЛИНЫ (МОДУЛЯ)

### 2.1 Объем дисциплины (модуля), включая контактную работу обучающегося с педагогическими работниками и самостоятельную работу обучающегося

Общая трудоемкость дисциплины (модуля), изучаемой в 3 семестре, составляет 3 зачетных единиц. По дисциплине (модулю) предусмотрен зачет.

#### Очная форма

Вид учебной работы	Всего часов	Семестры			
		3			
<b>Контактная работа обучающихся с педагогическими работниками (по видам учебных занятий) (всего):</b>	<b>54</b>	<b>54</b>			
Учебные занятия лекционного типа	6	6			
Практические занятия	24	24			
Лабораторные занятия					
Иная контактная работа	24	24			
<b>Самостоятельная работа обучающихся, всего</b>	<b>45</b>	<b>45</b>			

<b>Контроль промежуточной аттестации (час)</b>	<b>9</b>	<b>9</b>			
<b>ОБЪЕМ ДИСЦИПЛИНЫ (МОДУЛЯ) В ЧАСАХ</b>	<b>108</b>	<b>108</b>			

**Очно-заочная форма обучения**

Вид учебной работы	Всего часов	Семестры			
		3			
<b>Контактная работа обучающихся с педагогическими работниками (по видам учебных занятий) (всего):</b>	<b>36</b>	<b>36</b>			
Учебные занятия лекционного типа	6	6			
Практические занятия	12	12			
Лабораторные занятия					
Контактная работа в ЭИОС					
Иная контактная работа	18	18			
<b>Самостоятельная работа обучающихся, всего</b>	<b>63</b>	<b>63</b>			
<b>Контроль промежуточной аттестации (час)</b>	<b>9</b>	<b>9</b>			
<b>ОБЪЕМ ДИСЦИПЛИНЫ (МОДУЛЯ) В ЧАСАХ</b>	<b>108</b>	<b>108</b>			

**Очно-заочная форма обучения с ДОТ**

Вид учебной работы	Всего часов	Семестры			
		3			
<b>Контактная работа обучающихся с педагогическими работниками (по видам учебных занятий) (всего):</b>	<b>36</b>	<b>36</b>			
Учебные занятия лекционного типа	6	6			
Практические занятия	12	12			
Лабораторные занятия					
Контактная работа в ЭИОС					
Иная контактная работа	18	18			
<b>Самостоятельная работа обучающихся, всего</b>	<b>63</b>	<b>63</b>			
<b>Контроль промежуточной аттестации (час)</b>	<b>9</b>	<b>9</b>			
<b>ОБЪЕМ ДИСЦИПЛИНЫ (МОДУЛЯ) В ЧАСАХ</b>	<b>108</b>	<b>108</b>			

## 2.2. Учебно-тематический план дисциплины (модуля)

### Очной формы обучения

Раздел, тема	Виды учебной работы, академических часов							
	Всего	Самостоятельная работа	Контактная работа обучающихся с педагогическими работниками					Иная контактная работа
			Всего	Лекционные занятия	Семинарские/практические занятия	Лабораторные занятия	Контактная работа в ЭИОС	
<b>Модуль 1 (Семестр 3)</b>								
Раздел 1.1 Действующие силы социальных конфликтов	46	20	26	2	12			12
Раздел 1.2 Конфликт как социальный процесс: этапы, стадии, механизмы.	24	10	14	2	6			6
Раздел 1.3. Медиация социальных конфликтов	29	15	14	2	6			6
Общий объем, часов	<b>108</b>	<b>45</b>	<b>54</b>	<b>6</b>	<b>24</b>			24
Форма промежуточной аттестации	<b>Зачет 9</b>							

### Очно-заочной формы обучения

Раздел, тема	Виды учебной работы, академических часов							
	Всего	Самостоятельная работа	Контактная работа обучающихся с педагогическими работниками					Иная контактная работа
			Всего	Лекционные занятия	Семинарские/практические занятия	Лабораторные занятия	Контактная работа в ЭИОС	
<b>Модуль 1 (Семестр 3)</b>								
Раздел 1.1 Действующие силы социальных конфликтов	47	30	17	2	6			9
Раздел 1.2 Конфликт как социальный	26	15	11	2	3			6

Раздел, тема	Виды учебной работы, академических часов							
	Всего	Самостоятельная работа	Контактная работа обучающихся с педагогическими работниками					Иная контактная работа
			Всего	Лекционные занятия	Семинарские/практические занятия	Лабораторные занятия	Контактная работа в ЭИОС	
процесс: этапы, стадии, механизмы.								
Раздел 1.3. Медиация социальных конфликтов	26	18	8	2	3			3
Общий объем, часов	<b>108</b>	<b>63</b>	<b>36</b>	<b>6</b>	<b>12</b>			18
Форма промежуточной аттестации	Зачёт 9							

*Очно-заочной формы обучения с ДОТ*

Раздел, тема	Виды учебной работы, академических часов							
	Всего	Самостоятельная работа	Контактная работа обучающихся с педагогическими работниками					Иная контактная работа
			Всего	Лекционные занятия	Семинарские/практические занятия	Лабораторные занятия	Контактная работа в ЭИОС	
<b>Семестр 3</b>								
Раздел 1.1 Действующие силы социальных конфликтов	47	30	17	2	6			9
Раздел 1.2 Конфликт как социальный процесс: этапы, стадии, механизмы.	26	15	11	2	3			6
Раздел 1.3. Медиация социальных конфликтов	26	18	8	2	3			3
Общий объем, часов	<b>108</b>	<b>63</b>	<b>36</b>	<b>6</b>	<b>12</b>			18
Форма промежуточной аттестации	Зачёт 9							

### РАЗДЕЛ 3. УЧЕБНО-МЕТОДИЧЕСКОЕ ОБЕСПЕЧЕНИЕ САМОСТОЯТЕЛЬНОЙ РАБОТЫ ОБУЧАЮЩИХСЯ ПО ДИСЦИПЛИНЕ (МОДУЛЮ)

#### 3.1. Виды самостоятельной работы обучающихся по дисциплине (модулю)

##### *Очной формы обучения*

Раздел, тема	Всего	Виды самостоятельной работы обучающихся					
		Академическая активность, час	Форма академической активности	Выполнение практ. заданий, час	Форма практического задания	Рубежный текущий контроль, час	Форма рубежного текущего контроля
<b>3 семестр</b>							
Раздел 1.1 Действующие силы социальных конфликтов	20	10	Подготовка к лекционным и практическим занятиям, самостоятельное изучение раздела в ЭИОС	5	расчетное практическое задание	5	Компьютерное тестирование или иная форма рубежного контроля по усмотрению преподавателя
Раздел 1.2 Конфликт как социальный процесс: этапы, стадии, механизмы.	15	5	Подготовка к лекционным и практическим занятиям, самостоятельное изучение раздела в ЭИОС	5	расчетное практическое задание	5	Компьютерное тестирование или иная форма рубежного контроля по усмотрению преподавателя
Раздел 1.3. Медиация социальных конфликтов	10	5	Подготовка к лекционным и практическим занятиям, самостоятельное изучение раздела в ЭИОС	2	расчетное практическое задание	3	Компьютерное тестирование или иная форма рубежного контроля по усмотрению преподавателя
<b>Общий объем по дисциплине (модулю), часов</b>	<b>45</b>	<b>20</b>		<b>12</b>		<b>13</b>	

##### *Очно-заочной формы обучения*

Раздел, тема	Всего	Виды самостоятельной работы обучающихся					
		Академическая активность, час	Форма академической активности	Выполнение практ. заданий, час	Форма практического задания	Рубежный текущий контроль, час	Форма рубежного текущего контроля

3 семестр							
Раздел 1.1 Действующие силы социальных конфликтов	30	10	Подготовка к лекционным и практическим занятиям, самостоятельное изучение раздела в ЭИОС	10	расчетное практическое задание	10	Компьютерное тестирование или иная форма рубежного контроля по усмотрению преподавателя
Раздел 1.2 Конфликт как социальный процесс: этапы, стадии, механизмы.	15	5	Подготовка к лекционным и практическим занятиям, самостоятельное изучение раздела в ЭИОС	10	расчетное практическое задание	10	Компьютерное тестирование или иная форма рубежного контроля по усмотрению преподавателя
Раздел 1.3. Медиация социальных конфликтов	18	6	Подготовка к лекционным и практическим занятиям, самостоятельное изучение раздела в ЭИОС	6	расчетное практическое задание	6	Компьютерное тестирование или иная форма рубежного контроля по усмотрению преподавателя
<b>Общий объем по дисциплине (модулю), часов</b>	<b>63</b>	<b>23</b>		20		20	

**Очно-заочной формы обучения с ДОТ**

Раздел, тема	Всего	Виды самостоятельной работы обучающихся					
		Академическая активность, час	Форма академической активности	Выполнение практ. заданий, час	Форма практического задания	Рубежный текущий контроль, час	Форма рубежного текущего контроля
3 семестр							
Раздел 1.1 Действующие силы социальных конфликтов	30	10	Подготовка к лекционным и практическим занятиям, самостоятельное изучение раздела в ЭИОС	10	расчетное практическое задание	10	Компьютерное тестирование или иная форма рубежного контроля по усмотрению преподавателя
Раздел 1.2 Конфликт как социальный процесс: этапы, стадии, механизмы.	15	5	Подготовка к лекционным и практическим занятиям, самостоятельное изучение раздела в ЭИОС	10	расчетное практическое задание	10	Компьютерное тестирование или иная форма рубежного контроля по усмотрению преподавателя

Раздел 1.3. Медиация социальных конфликтов	18	6	Подготовка к лекционным и практическим занятиям, самостоятельное изучение раздела в ЭИОС	6	расчетное практическое задание	6	Компьютерное тестирование или иная форма рубежного контроля по усмотрению преподавателя
<b>Общий объем по дисциплине (модулю), часов</b>	<b>63</b>	<b>23</b>		20		20	

### **3.2. Методические указания к самостоятельной работе по дисциплине (модулю)**

#### **Раздел 1. Действующие силы социальных конфликтов**

**Цель:** раскрыть интересы, ценности и цели противоборствующих социальных субъектов экономических конфликтов, научиться определять их роль в реальной конкуренции, приобрести навыки ее диагностики.

#### **Перечень изучаемых элементов содержания**

Социальные субъекты и их конфликтный потенциал. Виды конфликтного потенциала организованных структур. Реальные и декларируемые интересы, ресурсы субъектов экономических конфликтов. Субъекты социальных конфликтов: правительство, парламент, предприниматели, конкуренты, партнеры, группы лоббирования в структурах власти, криминальные организации, средства массовой информации, общественное мнение, неправительственные общественные организации.

#### **Вопросы для самоподготовки:**

1. Субъекты конфликтов и их конфликтогенный потенциал.
2. Виды конфликтогенного потенциала организационных структур.
3. Реальные и декларируемые интересы субъектов экономических конфликтов.
4. Ресурсная компонента конфликтогенного потенциала субъектов социальных конфликтов
5. Общая характеристика социальной среды конфликтных процессов: внутренняя и внешняя среда.

#### **Темы докладов**

1. Социальная среда экономических конфликтов: государство и парламент.
2. Социальная среда экономических конфликтов: институт права.
3. Социальная среда экономических конфликтов: конкуренты и соперники.
4. Социальная среда экономических конфликтов: бизнес-партнеры.
5. Социальная среда экономических конфликтов: группы лоббирования во



властных структурах.

6. Социальная среда экономических конфликтов: криминальные группировки.
7. Социальная среда экономических конфликтов: средства массовой информации.
8. Социальная среда экономических конфликтов: общественное мнение.

### **Темы рефератов**

1. Анализ понятий «субъект конфликта», его «конфликтогенный потенциал», «структура и виды конфликтогенного потенциала» субъектов конфликта.
2. Анализ реальных и декларируемых интересов, целей и ценностей субъектов социального конфликта (на примере экономической конкуренции).
3. Анализ ресурсов конфликтующих субъектов конфликта (на примере конкурирующих предпринимателей).
4. Анализ внешней социальной среды экономических конфликтов (по выбору).
5. Анализ внутренней социальной среды экономических конфликтов (по выбору).

**Формы контроля самостоятельной работы обучающихся:** контрольная работа. Подготовить доклад в письменной форме на один из вопросов указанных выше.

### **Темы для самостоятельного изучения.**

1. Факторы и механизмы обострения противоборства.
2. Виды ущерба и его последствия в процессе борьбы сторон экономического конфликта.

### **Контрольные вопросы и задания для самостоятельной проверки знаний.**

Задание 1. Анализ понятий «субъект социального конфликта», «конфликтогенный потенциал субъекта конфликта».

Задание 2. Определение структуры и видов конфликтогенного потенциала субъектов конфликта.

Задание 3. Раскрытие реальных и декларируемых интересов субъектов социальных конфликтов.

Задание 4. Раскрытие ресурсной компоненты социального потенциала субъектов социальных конфликтов.

Задание 5. Внешняя и внутренняя социальная среда конфликта.

## **Раздел 1.2 Конфликт как социальный процесс: этапы, стадии, механизмы.**

**Цель:** рассмотреть признаки и показатели процесса конфликта на микроуровне общества и научиться проводить анализ каждой из его стадий.

### **Перечень изучаемых элементов содержания**

Понятие «социальная напряженность» как основа конфликта и ее влияние на социальные отношения. Основные причины и показатели социальной напряженности в организации. Факторы и причины, признаки и показатели конфликтных ситуаций. Противоборство сторон как открытая форма конфликта. Завершение конфликта и его формы. Конструктивные и деструктивные функции конфликта. Комплексная оценка процесса конфликта как системного объекта изучения.

#### **Вопросы для самоподготовки:**

1. Социальный конфликт как процесс: границы, стадии и этапы.
2. Стадии социального конфликта как процесса.
3. Социальная напряженность – начало процесса конфликта.
4. Конфликтная ситуация – первая стадия процесса конфликта.
5. Противоборство сторон – центральная стадия конфликта.

#### **Темы докладов**

1. Основные причины социальной напряженности между субъектами конфликтов на микроуровне общества (организации) и ее показатели.
2. Стадии процесса социальной напряженности в организации.
3. Конфликтная ситуация и факторы возникновения в рамках процесса конфликта.
4. Восприятие конфликтной ситуации субъектами конфликта.
5. Конфликтная борьба сторон как открытая форма процесса конфликта.

#### **Темы рефератов**

1. Конфликтная борьба сторон как открытая форма процесса конфликта (на примере).
2. Факторы и механизмы обострения противоборства между сторонами конфликта (на примере).
3. Виды ущерба и его последствия в процессе борьбы сторон (на примере).

**Формы контроля самостоятельной работы обучающихся:**  
контрольная работа. Подготовить доклад в письменной форме на один из вопросов указанных выше.

#### **Темы для самостоятельного изучения**

1. Признаки и показатели социальной напряженности между субъектами экономической конкуренции.
2. Формы противодействия оппонентов в ходе экономического конфликта.

#### **Контрольные вопросы и задания для самостоятельной проверки знаний**

Задание 1. Раскройте социальную напряженность как начальный этап процесса конфликта.

Задание 2. Дайте характеристику конфликтной ситуации как первой стадии конфликта.

#### **Семинар-диспут по теме**

**Цель:** рассмотреть формы, механизмы и способы реализации регулирования конфликтов, научиться определять их практическую полезность в конкретных ситуациях, быть компетентными в оценке соответствующих технологий.

#### **Перечень изучаемых элементов содержания**

Содержание управления конфликтом. Особенности конструктивного воздействия на конфликты. Специфика регулирования конфликтов в организации. Прогнозирование организационных конфликтов. Предупреждение как «замораживание» конфликтной ситуации. Предупреждение как стимулирование развития конфликтной ситуации. Диагностика организационных конфликтов. Управленческое консультирование менеджмента организации Компромисс между сторонами конфликта.

#### **Вопросы для самоподготовки:**

1. Специфика регулирования конфликтов в организации.
2. Прогнозирование конфликтов.
3. Предупреждение как «замораживание» конфликтной ситуации в сфере социальных отношений
4. Предупреждение как стимулирование развития конфликтной ситуации
5. Диагностика конфликтов.

#### **Темы докладов**

1. Определение понятия «управление конфликтом» в организации.
2. Управление конфликтом в динамическом аспекте.
3. Принципы конструктивного воздействия на конфликты в организации.

4. Регулирование экономических противоречий и конфликтных ситуаций как особый вид деятельности менеджмента организации.
5. Прогнозирование конфликта: объекты и методы.

#### **Темы рефератов**

1. Конструктивное воздействие на конфликты как стратегия управления организацией.
2. Регулирование конфликта с позиции «теории игр».
3. Компромисс как типичная социальная технология регулирования конфликта (на примере организации).
4. Прогнозирование конфликтной ситуации (на примере конкретной организации).
5. Предупреждение как технология «замораживания» деструктивной конфликтной ситуации (на примере конкретной организации).

**Формы контроля самостоятельной работы обучающихся:** контрольная работа. Подготовить доклад в письменной форме на один из вопросов указанных выше.

#### **Темы для самостоятельного изучения**

1. Содержание управления конфликтом.
2. Особенности конструктивного воздействия на конфликт.
3. Вклад управленческого консультирования в конструктивное регулирование конфликта.

#### **Контрольные вопросы и задания для семинара-диспута**

Задание 1. В чем заключается регулирование социального конфликта?

Задание 2. Каковы особенности конструктивного воздействия на социальные конфликты?

### **Раздел 1.3. Медиация социальных конфликтов**

**Цель:** рассмотреть признаки и показатели процесса конфликта на микроуровне, при применении медиативных инструментов.

#### **Перечень изучаемых элементов содержания**

Процесс медиации. Инструменты медиации в рамках завершения конфликта и их виды. Комплексная оценка процесса конфликта как системного объекта изучения в рамках применения медиативных технологий.

**Вопросы для самоподготовки:**

1. Завершение конфликта и его формы.
2. Конструктивные и деструктивные функции конфликта.
3. Комплексная оценка конфликта как системного объекта изучения.

**Темы докладов**

1. Факторы и механизмы обострения противоборства между сторонами конфликта.
2. Виды ущерба и его последствия в процессе борьбы сторон.
3. Характеристика завершения процесса конфликта.
4. Факторы завершения конфликта в организации.

**Темы рефератов**

1. Характеристика завершения процесса конфликта в организации (на примере).
2. Факторы завершения конфликта в организации (на примере).

**Формы контроля самостоятельной работы обучающихся:** контрольная работа. Подготовить доклад в письменной форме на один из вопросов указанных выше.

**Темы для самостоятельного изучения**

1. Конструктивные и деструктивные функции и последствия экономических конфликтов.
2. Комплексная оценка экономического конфликта.

**Контрольные вопросы и задания для самостоятельной проверки знаний**

Задание 1. Определите противоборство сторон как центральный этап конфликта.

Задание 2. Охарактеризуйте завершение конфликта и его формы.

**Вопросы для самоподготовки:**

1. Управленческое консультирование менеджмента организации по поводу конфликтов.
2. Компромисс между сторонами конфликта

**Темы докладов**

1. Предупреждение как технология прекращения развития деструктивной конфликтной ситуации.
2. Предупреждение как технология контролируемого обострения конструктивной конфликтной ситуации.

3. Методика диагностики конфликтных процессов в социальной сфере.
4. Формы и методы управленческого консультирования по поводу конфликтов в организациях.

### Темы рефератов

1. Предупреждение как технология стимулирования развития конструктивной конфликтной ситуации (на примере конкретной организации).
2. Диагностика конфликта как социальная технология: возможности и ограничения (на примере).

**Формы контроля самостоятельной работы обучающихся:** контрольная работа. Подготовить доклад в письменной форме на один из вопросов указанных выше.

### Контрольные вопросы и задания для семинара-диспута

Задание 1. Определите специфику прогнозирования социальных конфликтов.

Задание 2. Определите формы диагностики конфликтов в организации.

## РАЗДЕЛ 4. ФОНД ОЦЕНОЧНЫХ СРЕДСТВ ДЛЯ ПРОВЕДЕНИЯ ПРОМЕЖУТОЧНОЙ АТТЕСТАЦИИ ОБУЧАЮЩИХСЯ ПО ДИСЦИПЛИНЕ (МОДУЛЮ)

### 4.1. Форма промежуточной аттестации обучающегося по дисциплине (модулю)

Контрольными мероприятиями промежуточной аттестации обучающихся по дисциплине (модулю) является зачёт, который проводится в устной форме.

### 4.2. Перечень компетенций с указанием этапов их формирования в процессе освоения образовательной программы

Код компетенции	Содержание компетенции (части компетенции)	Результаты обучения	Этапы формирования компетенций в процессе освоения образовательной программы
ОПК-3	Способен разрабатывать обоснованные организационно-управленческие решения с учетом их социальной значимости, содействовать их	Знать: историю эволюции предмета конфликтологии	Этап формирования знаний
		Уметь: проводить исследования по проблемам конфликтного и мирного взаимодействия в обществе	Этап формирования умений

	реализации в условиях сложной и динамичной среды и оценивать их последствия;	Владеть: навыками анализа конфликта и мира с использованием различных методологических и теоретических подходов	Этап формирования навыков и получения опыта
--	--	---	---

**4.3. Описание показателей и критериев оценивания компетенций на различных этапах их формирования, описание шкал оценивания**

<b>Код компетенции</b>	<b>Этапы формирования компетенций</b>	<b>Показатель оценивания компетенции</b>	<b>Критерии и шкалы оценивания</b>
ОПК-3	Этап формирования знаний.	Теоретический блок вопросов.  Уровень освоения программного материала, логика и грамотность изложения, умение самостоятельно обобщать и излагать материал	1) обучающийся глубоко и прочно освоил программный материал, исчерпывающе, последовательно, грамотно и логически стройно его излагает, тесно увязывает с задачами и будущей деятельностью, не затрудняется с ответом при видоизменении задания, умеет самостоятельно обобщать и излагать материал, не допуская ошибок: ( 9-10] баллов; 2) обучающийся твердо знает программный материал, грамотно и по существу излагает его, не допуская существенных неточностей в ответе на вопрос, может правильно применять теоретические положения: [8-9) баллов; 3) обучающийся освоил основной материал, но не знает отдельных деталей, допускает неточности, недостаточно правильные формулировки, нарушает последовательность в изложении программного материала: (6-8) баллов; 4) обучающийся не знает значительной части программного материала, допускает существенные ошибки: [0-6) баллов.

ОПК-3	Этап формирования умений	<p>Аналитическое задание (<i>задачи, ситуационные задания, кейсы, проблемные ситуации и т.д.</i>)</p> <p>Практическое применение теоретических положений применительно к профессиональным задачам, обоснование принятых решений</p>	<p>1) свободно справляется с задачами и практическими заданиями, правильно обосновывает принятые решения, задание выполнено верно, даны ясные аналитические выводы к решению задания, подкрепленные теорией: [9-10] баллов;</p> <p>2) владеет необходимыми умениями и навыками при выполнении практических заданий, задание выполнено верно, отмечается хорошее развитие аргумента, однако отмечены погрешности в ответе, скорректированные при собеседовании: [8-9] баллов;</p> <p>3) испытывает затруднения в выполнении практических заданий, задание выполнено с ошибками, отсутствуют логические выводы и заключения к решению: (6-8) баллов;</p> <p>4) практические задания, задачи выполняет с большими затруднениями или задание не выполнено вообще, или задание выполнено не до конца, нет четких выводов и заключений по решению задания, сделаны неверные выводы по решению задания: [0-6] баллов.</p>
ОПК-3	Этап формирования навыков и получения опыта.	<p>Аналитическое задание (<i>задачи, ситуационные задания, кейсы, проблемные ситуации и т.д.</i>)</p> <p>Решение практических заданий и задач, владение навыками и умениями при выполнении практических заданий, самостоятельность, умение обобщать и излагать материал.</p>	<p>1) свободно справляется с задачами и практическими заданиями, правильно обосновывает принятые решения, задание выполнено верно, даны ясные аналитические выводы к решению задания, подкрепленные теорией: [9-10] баллов;</p> <p>2) владеет необходимыми умениями и навыками при выполнении практических заданий, задание выполнено верно, отмечается хорошее развитие аргумента, однако отмечены погрешности в ответе, скорректированные при собеседовании: [8-9] баллов;</p> <p>3) испытывает затруднения в выполнении практических заданий, задание выполнено с ошибками, отсутствуют логические выводы и заключения к решению: (6-8) баллов;</p> <p>4) практические задания, задачи выполняет с большими затруднениями или задание не выполнено вообще, или задание выполнено не до конца, нет четких выводов и заключений по решению задания, сделаны неверные выводы по решению задания: [0-6] баллов.</p>

#### 4.4 Типовые контрольные задания или иные материалы, необходимые для оценки знаний, умений, навыков и (или) опыта деятельности, характеризующих этапы формирования компетенций в процессе освоения образовательной программы

##### Примерные вопросы для проведения промежуточной аттестации обучающихся по дисциплине (модулю)

Теоретический блок вопросов:

1. Общая конфликтология как наука. Анализ определения.
2. Объект и предмет общей конфликтологии.



3. Методология анализа конфликтов.
4. Определение понятий «социальное противоречие», «конфликт», «социальный конфликт», «конфликт интересов».
5. Противоречия и конфликты в системе социальных противоречий, процессов и отношений в обществе и в организациях: норма, проблема, напряженность, конфликтная ситуация, конфликтное противоборство, позитивное или негативное завершение.
6. Методология анализа конфликтов.
7. Определение понятий «социальное противоречие», «конфликт», «социальный конфликт».
8. Противоречия и конфликты в системе социальных противоречий, процессов и отношений в обществе и в организациях: норма, проблема, напряженность, конфликтная ситуация, конфликтное противоборство, позитивное или негативное завершение.
9. Функции «конфликта в структуре противоречивых социальных отношений: критика, спор, протест, противоборство, насилие.
10. Методы конфликтологии: системный, экспертный, социально-статистический, социологический, моделирование, финансовый мониторинг, деловые организационные игры.
11. Структурные характеристики конфликтов: причины и факторы.
12. Субъекты и участники конфликтов.
13. Объекты и предметы конфликтов.
14. Динамические характеристики конфликтов: интересы и цели конкурентов.
15. Стратегии и тактики субъектов конфликта.
16. Механизмы конфликтного противоборства (социального соперничества).
17. Конструктивные и деструктивные функции и последствия противоборства.
18. Структурные характеристики конфликтов: причины и факторы.
19. Субъекты и участники конфликтов.

- 20.Объекты и предметы конфликтов.
- 21.Динамические характеристики конфликтов: интересы и цели конкурентов.
- 22.Стратегии и тактики субъектов конфликта.
- 23.Механизмы конфликтного противоборства (социального соперничества).
- 24.Конструктивные и деструктивные функции и последствия противоборства.
- 25.Критерии классификации конфликтов в современной конфликтологии
- 26.Внутриличностные конфликты
- 27.Межличностные конфликты
- 28.Внутригрупповые конфликты
- 29.Конфликты в организациях
- 30.Конфликты в больших социальных группах
- 31.Критерии классификации конфликтов в современной конфликтологии
- 32.Внутриличностные конфликты
- 33.Межличностные конфликты
- 34.Внутригрупповые конфликты
- 35.Конфликты в организациях
- 36.Конфликты в больших социальных группах
- 37.Субъекты конфликтов и их конфликтогенный потенциал.
- 38.Виды конфликтогенного потенциала организационных структур.
- 39.Реальные и декларируемые интересы субъектов конфликтов.
- 40.Ресурсная компонента конфликтогенного потенциала субъектов социальных конфликтов
- 41.Общая характеристика социальной среды конфликтных процессов:  
внутренняя и внешняя среда.
- 42.Социальный конфликт как процесс: границы, стадии и этапы.
- 43.Стадии социального конфликта как процесса.
- 44.Социальная напряженность –начало процесса конфликта.
- 45.Конфликтная ситуация – первая стадия процесса конфликта.

46. Противоборство сторон – центральная стадия конфликта.
47. Завершение конфликта и его формы.
48. Конструктивные и деструктивные функции конфликта.
49. Комплексная оценка конфликта как системного объекта изучения.
50. Специфика регулирования конфликтов в организации.
51. Прогнозирование конфликтов.
52. Предупреждение как «замораживание» конфликтной ситуации в сфере социальных отношений
53. Предупреждение как стимулирование развития конфликтной ситуации
54. Диагностика конфликтов.
55. Управленческое консультирование менеджмента организации по поводу конфликтов.
56. Компромисс между сторонами конфликта
57. Разрешение конфликта силами оппонентов.
58. Разрешение конфликта с участием третьей стороны.
59. Метод разрешения конфликтов силами сторон: примирение.
60. Нормативно-правовая институционализация конфликтов
61. Право как совокупность обязательных норм деятельности и поведения.
62. Правовая деятельность как общественно необходимая деятельность.
63. Механизм правового воздействия на индивида и его объединения добровольного типа.
64. Взгляды зарубежных и отечественных авторов на переговоры.
65. Взгляды зарубежных и отечественных авторов на посредничество.
66. Отличия переговоров от «сотрудничества» и борьбы»
67. Переговоры как комплекс четырех типов деятельности сторон.
68. Переговоры как фазовый процесс.
70. Теоретическое и практическое значение технологии ведения переговоров.
71. Что такое посредничество: основные характеристики.

72. Место посредничества в процедурах разрешения конфликта.

73. Преимущества посредничества и условия его эффективности

Аналитическое задание

1. Подходы российских авторов к определению базовых понятий общей конфликтологии.
2. Динамика развития противоречий и конфликтов в системе социальных отношений в российском обществе.
3. Системный подход в общей конфликтологии.
4. Экспертный метод анализа социальных конфликтов.
5. Анализ экономических конфликтов посредством социально-статистических данных.
6. Социологические исследования как метод изучения противоречий и проблем.
7. Специфика применения социологического мониторинга.
8. Системный подход в общей конфликтологии.
9. Экспертный метод анализа социальных конфликтов.
10. Анализ социальных конфликтов посредством социально-статистических данных.
11. Программа прикладного конфликтологического исследования.
12. Социологические методы изучения конфликтных ситуаций
13. Специфика применения конфликтологического мониторинга.
14. Моделирование конфликтов в организациях.
15. Анализ интересов, целей и мотивации субъектов конфликтов (на конкретном примере)
16. Анализ стратегических и тактических действий субъектов конфликтов (на реальном примере).
17. Анализ форм и способов достижения целей субъектами конфликта (на реальном примере).
18. Анализ функциональных последствий и конечных результатов экономического конфликта (на реальном примере).
19. Анализ зарубежных типологий конфликтов (на примерах).
20. Организационные конфликты в концепции А.И. Пригожина.
21. Конфликты в управлении фирмами по модели Ю.Д. Красовского.

22. Анализ классификации экономических и трудовых конфликтов в модели В.Н. Шаленко.
23. Анализ межличностных конфликтов в вооруженных силах в теории А.Я. Анцупова.
24. Анализ понятий «субъект конфликта», его «конфликтогенный потенциал», «структура и виды конфликтогенного потенциала» субъектов конфликта.
25. Анализ реальных и декларируемых интересов, целей и ценностей субъектов социального конфликта (на примере экономической конкуренции).
26. Анализ ресурсов конфликтующих субъектов конфликта (на примере конкурирующих предпринимателей).
27. Анализ внешней социальной среды экономических конфликтов (по выбору).
28. Анализ внутренней социальной среды экономических конфликтов (по выбору)
29. Конфликтная борьба сторон как открытая форма процесса конфликта (на примере).
30. Факторы и механизмы обострения противоборства между сторонами конфликта (на примере).
31. Виды ущерба и его последствия в процессе борьбы сторон (на примере).
32. Характеристика завершения процесса конфликта в организации (на примере).
33. Факторы завершения конфликта в организации (на примере).
34. Конструктивное воздействие на конфликты как стратегия управления организацией.
35. Регулирование конфликта с позиции «теории игр».
36. Компромисс как типичная социальная технология регулирования конфликта (на примере организации).
37. Прогнозирование конфликтной ситуации (на примере конкретной организации).
38. Предупреждение как технология «замораживания» деструктивной конфликтной ситуации (на примере конкретной организации).
39. Предупреждение как технология стимулирования развития конструктивной конфликтной ситуации (на примере конкретной организации).
40. Диагностика конфликта как социальная технология: возможности и ограничения (на примере).
41. Профессиональные компетенции субъекта разрешения социальных конфликтов.
42. Социальный контроль за применением силовых методов разрешения конфликтов в организации (на конкретном примере).

43. Проблемы и перспективы альтернативного разрешения конфликтов в российских организациях.
44. Общие причины нарушений закона социальными субъектами.
45. Типичные проявления нормативно-правовых конфликтов.
46. Динамика нормативно-правового конфликта
47. Формы разрешения правового и юридического конфликта.
48. Переговорная методика разрешения конфликта: регуляция психологической атмосферы и налаживание контакта.
49. Переговорная методика разрешения конфликта: работа сторон с информацией.
50. Переговорная методика разрешения конфликта: достижение согласия и принятие взаимовыгодного решения.
51. Анализ механизмов деятельности посредника на переговорах.
52. Социальные технологии реализации посредничества.
53. Политическая власть и конфликт.
54. Конфликты авторитарной власти и способы их подавления.
55. Конфликты демократической власти и методы управления ими.
56. Сравнительный анализ определений толерантности и нетерпимости в специальной литературе.
57. Анализ социальных проявлений нетерпимости как нарушение прав человека.
58. Анализ причин борьбы авторитарной власти со сторонниками толерантного мышления и поведения в конфликтах.
59. Факторы и причины поддержки демократической властью в России толерантного отношения и поведения в конфликтах.
60. Факторы, способствующие сохранению «баррикадной культуры» россиян, и факторы, помогающие формированию установок толерантного поведения в конфликтных ситуациях.

#### **4.5 Методические материалы, определяющие процедуры оценивания знаний, умений, навыков и (или) опыта деятельности, характеризующих этапы формирования компетенций**

Промежуточная аттестация по дисциплине (модулю) проводится в соответствии с Положением о промежуточной аттестации обучающихся по основным профессиональным образовательным программам высшего образования – программ бакалавриата/магистратуры/специалитета в Российском государственном социальном университете и Положение о балльно-рейтинговой системе оценки успеваемости обучающихся по основным профессиональным образовательным программам высшего

образования - программам бакалавриата, программам специалитета, программам магистратуры в Российском государственном социальном университете.

На промежуточную аттестацию отводится 20 рейтинговых баллов.

Ответы обучающегося на контрольном мероприятии промежуточной аттестации оцениваются педагогическим работником по 20 - балльной шкале, а итоговая оценка по дисциплине (модулю) выставляется по пятибалльной системе для экзамена и по системе зачтено/не зачтено для зачета.

Критерии выставления оценки определяются Положением о балльно-рейтинговой системе оценки успеваемости обучающихся по основным профессиональным образовательным программам высшего образования - программам бакалавриата, программам специалитета, программам магистратуры в Российском государственном социальном университете.

## **РАЗДЕЛ 5. УСЛОВИЯ РЕАЛИЗАЦИИ ДИСЦИПЛИНЫ (МОДУЛЯ)**

### **5.1. Перечень основной и дополнительной учебной литературы для освоения дисциплины (модуля)**

#### **5.1.1. Основная литература**

1. Семенов, В. А. История зарубежной конфликтологии в 2 т. Том 1 : учебник для вузов / В. А. Семенов. — 2-е изд., испр. и доп. — Москва : Издательство Юрайт, 2021. — 214 с. — (Высшее образование). — ISBN 978-5-534-06164-2. — Текст : электронный // ЭБС Юрайт [сайт]. — URL: <https://urait.ru/bcode/472516> (дата обращения: 23.06.2021).
2. Семенов, В. А. История зарубежной конфликтологии в 2 т. Том 2 : учебник для вузов / В. А. Семенов. — 2-е изд., испр. и доп. — Москва : Издательство Юрайт, 2021. — 292 с. — (Высшее образование). — ISBN 978-5-534-06165-9. — Текст : электронный // ЭБС Юрайт [сайт]. — URL: <https://urait.ru/bcode/473605> (дата обращения: 23.06.2021).
3. Леонов, Н. И. Конфликтология: общая и прикладная : учебник и практикум для вузов / Н. И. Леонов. — 4-е изд., перераб. и доп. — Москва : Издательство Юрайт, 2021. — 395 с. — (Высшее образование). — ISBN 978-5-534-09672-9. — Текст : электронный // ЭБС Юрайт [сайт]. — URL: <https://urait.ru/bcode/474358> (дата обращения: 23.06.2021).

#### **5.1.2. Дополнительная литература:**

Нагайцев, В. В. Юридическая конфликтология : учебное пособие для вузов / В. В. Нагайцев, Г. В. Оболянский. — Москва : Издательство Юрайт, 2021. — 139 с. — (Высшее образование). — ISBN 978-5-534-12842-0. — Текст : электронный // ЭБС Юрайт [сайт]. — URL: <https://urait.ru/bcode/476686> (дата обращения: 23.06.2021).

### **5.2. Перечень ресурсов информационно-коммуникационной сети «Интернет», необходимых для освоения дисциплины (модуля)**

1. Институт научной информации по общественным наукам <http://www.inion.ru/>
2. Российская государственная библиотека// электронный каталог <http://www.rsl.ru/ru/s97/s339/>
3. РГСУ//научные журналы <http://lib.socio.msu.ru/l/library>
4. Президентская библиотека <http://www.prlib.ru>
5. Национальная электронная библиотека <http://www.rusneb.ru>
6. Федеральная служба государственной статистики РФ <http://www.gks.ru>

### 5.3 Методические указания для обучающихся по освоению дисциплины (модуля)

Освоение обучающимся дисциплины (модуля) «Основы медиации в управлении» материалов дисциплины (модуля) на аудиторных занятиях и в ходе самостоятельной работы. Аудиторные занятия проходят в форме лекций, семинаров и практических занятий. Самостоятельная работа включает разнообразный комплекс видов и форм работы обучающихся.

Для успешного освоения дисциплины (модуля) и достижения поставленных целей необходимо внимательно ознакомиться с рабочей программой дисциплины (модуля), доступной в электронной информационно-образовательной среде РГСУ.

Следует обратить внимание на списки основной и дополнительной литературы, на предлагаемые преподавателем ресурсы информационно-телекоммуникационной сети Интернет. Эта информация необходима для самостоятельной работы обучающегося.

При подготовке к аудиторным занятиям необходимо помнить особенности каждой формы его проведения.

Подготовка к учебному занятию лекционного типа заключается в следующем.

С целью обеспечения успешного обучения обучающийся должен готовиться к лекции, поскольку она является важнейшей формой организации учебного процесса, поскольку:

- знакомит с новым учебным материалом;
- разъясняет учебные элементы, трудные для понимания;
- систематизирует учебный материал;
- ориентирует в учебном процессе.

С этой целью:

- внимательно прочитайте материал предыдущей лекции;
- ознакомьтесь с учебным материалом по учебнику и учебным пособиям с темой прочитанной лекции;
- внесите дополнения к полученным ранее знаниям по теме лекции на полях лекционной тетради;
- запишите возможные вопросы, которые вы зададите лектору на лекции по материалу изученной лекции;
- постарайтесь уяснить место изучаемой темы в своей подготовке;
- узнайте тему предстоящей лекции (по тематическому плану, по информации лектора) и запишите информацию, которой вы владеете по данному вопросу.

Подготовка к занятию семинарского типа

При подготовке и работе во время занятий семинарского типа следует обратить внимание на следующие моменты: на процесс предварительной подготовки, на работу во время занятия, обработку полученных результатов, исправление полученных замечаний.

Предварительная подготовка к учебному занятию семинарского типа заключается в изучении теоретического материала в отведенное для самостоятельной работы время, ознакомление с инструктивными материалами с целью осознания задач практического занятия, техники безопасности при работе с приборами, веществами.

Работа во время проведения учебного занятия семинарского типа включает:

- консультирование студентов преподавателями и вспомогательным персоналом с целью предоставления исчерпывающей информации, необходимой для самостоятельного выполнения предложенных преподавателем задач, ознакомление с правилами техники безопасности при работе в лаборатории;
- самостоятельное выполнение заданий согласно обозначенной учебной программой тематики.

Обработка, обобщение полученных результатов практического задания проводится обучающимися самостоятельно или под руководством преподавателя (в



зависимости от степени сложности поставленных задач). В результате оформляется индивидуальный отчет. Подготовленная к сдаче на контроль и оценку работа сдается преподавателю. Форма отчетности может быть письменная, устная или две одновременно. Главным результатом в данном случае служит получение положительной оценки по каждому практическому занятию. Это является необходимым условием при проведении рубежного контроля и допуска к зачету и экзамену. При получении неудовлетворительных результатов обучающийся имеет право в дополнительное время пересдать преподавателю работу до проведения промежуточной аттестации.

Самостоятельная работа.

Для более углубленного изучения темы задания для самостоятельной работы рекомендуется выполнять параллельно с изучением данной темы. При выполнении заданий по возможности используйте наглядное представление материала. Более подробная информация о самостоятельной работе представлена в разделах «Учебно-методическое обеспечение самостоятельной работы по дисциплине (модулю)», «Методические указания к самостоятельной работе по дисциплине (модулю)».

#### **5.4 Информационно-технологическое обеспечение образовательного процесса по дисциплины (модуля)**

##### **5.4.1. Средства информационных технологий**

1. Персональные компьютеры;
2. Средства доступа в Интернет;
3. Проектор.

##### **5.4.2. Программное обеспечение**

- 1.Операционная система Windows 7
- 2.Microsoft Office Professional Plus 2007 Russian Academic OPEN No Level
- 3.Справочно-правовая система Консультант+
- 4.Acrobat Reader DC
- 5.7-Zip
- 6.SKY DNS
- 7.TrueConf(client)

##### **5.4.3. Информационные справочные системы и профессиональные базы**

**данных**

<b>№№</b>	<b>Название электронного ресурса</b>	<b>Описание электронного ресурса</b>	<b>Используемый для работы адрес</b>
1.	ЭБС «Университетская библиотека онлайн»	Электронная библиотека, обеспечивающая доступ высших и средних учебных заведений, публичных библиотек и корпоративных пользователей к наиболее востребованным материалам по всем отраслям знаний от ведущих российских издательств	<a href="http://biblioclub.ru/">http://biblioclub.ru/</a>
2.	Научная электронная библиотека eLIBRARY.ru	Крупнейший российский информационно-аналитический портал в области науки, технологии, медицины и образования,	<a href="http://elibrary.ru/">http://elibrary.ru/</a>

		содержащий рефераты и полные тексты более 34 млн научных публикаций и патентов	
3.	Образовательная платформа Юрайт	Электронно-библиотечная система для ВУЗов, ССУЗов, обеспечивающая доступ к учебникам, учебной и методической литературе по различным дисциплинам.	<a href="https://urait.ru/">https://urait.ru/</a>
4.	База данных "EastView"	Полнотекстовая база данных периодических изданий	<a href="http://ebiblioteka.ru/">http://ebiblioteka.ru/</a>
5.	База данных международного индекса научного цитирования "Scopus"	Библиографическая и реферативная база данных и инструмент для отслеживания цитируемости статей, опубликованных в научных изданиях	<a href="http://www.scopus.com/">http://www.scopus.com/</a>
6.	Международный индекс научного цитирования "Web of Science"	Поисковая интернет-платформа, объединяющая реферативные базы данных публикаций в научных журналах и патентов, в том числе базы, учитывающие взаимное цитирование публикаций. Web of Science охватывает материалы по естественным, техническим, общественным, гуманитарным наукам и искусству.	<a href="http://webofknowledge.com">http://webofknowledge.com</a>
7.	Электронная библиотека "Grebennikon"	Библиотека предоставляет доступ более чем к 30 журналам, выпускаемых Издательским домом "Гребенников".	<a href="https://grebennikon.ru/">https://grebennikon.ru/</a>

### 5.5 Материально-техническое обеспечение образовательного процесса по дисциплине (модулю)

Для изучения дисциплины (модуля) «Основы медиации в управлении» в рамках реализации основной профессиональной образовательной программы высшего образования – программы бакалаврита по направлению подготовки/специальности 38.03.02 *Менеджмент* используются:

**Учебная аудитория для занятий лекционного типа** оснащена специализированной мебелью (стол для преподавателя, парты, стулья, доска для написания мелом); техническими средствами обучения (видеопроекционное оборудование, средства звуковоспроизведения, экран и имеющие выход в сеть Интернет), а также (при наличии).

**Учебная аудитория для занятий семинарского типа:** оснащена специализированной мебелью (стол для преподавателя, парты, стулья, доска для написания мелом); техническими средствами обучения (видеопроекционное оборудование, средства звуковоспроизведения, экран и имеющие выход в сеть Интернет).

**Помещения для самостоятельной работы обучающихся:** оснащены специализированной мебелью (парты, стулья) техническими средствами обучения (персональные компьютеры с доступом в сеть Интернет и обеспечением доступа в электронно-информационную среду университета, программным обеспечением).

## 5.6 Образовательные технологии

При реализации дисциплины (модуля) «Основы медиации в управлении» применяются различные образовательные технологии, в том числе технологии электронного обучения.

Освоение дисциплины (модуля) «Основы медиации в управлении» предусматривает использование в учебном процессе активных и интерактивных форм проведения учебных занятий в форме деловых и ролевых игр, разбора конкретных ситуаций и др. в сочетании с внеаудиторной работой с целью формирования и развития **профессиональных** навыков обучающихся.

При освоении дисциплины (модуля) «Основы медиации в управлении» предусмотрено применением электронного обучения.

Учебные часы дисциплины (модуля) «Основы медиации в управлении» предусматривают классическую контактную работу преподавателя с обучающимся в аудитории и контактную работу посредством электронной информационно-образовательной среды в синхронном и асинхронном режиме (вне аудитории) посредством применения возможностей компьютерных технологий (электронная почта, электронный учебник, тестирование, вебинар, видеофильм, презентация, форум и др.).

В рамках дисциплины (модуля) «Основы медиации в управлении» предусмотрены встречи с руководителями и работниками организаций, деятельность которых связана с *направленностью* реализуемой основной профессиональной образовательной программы высшего образования – программы бакалавриата.

### Лист регистрации изменений

№ п/п	Содержание изменения	Реквизиты документа об утверждении изменения	Дата введения изменения
1.	Утверждена и введена в действие решением Ученого совета факультета на основании Федерального государственного образовательного стандарта высшего образования по направлению подготовки 38.03.02 Менеджмент (уровень бакалавриата), утвержденным приказом Министерства науки и высшего образования Российской Федерации от 12.08.2020 г №970	Протокол заседания Ученого совета факультета №_11____ от «_27_»_мая_ 2021__года	01.09.2021
2.			__..__..____



Министерство науки и высшего образования Российской Федерации  
Федеральное государственное бюджетное образовательное учреждение  
высшего образования  
«Российский государственный социальный университет»

УТВЕРЖДАЮ

Декан факультета

А.Н. Островский

\_\_27\_\_ мая 2021\_\_ г.

**РАБОЧАЯ ПРОГРАММА ДИСЦИПЛИНЫ (МОДУЛЯ)**

**ДЕЛОВОЕ ОБЩЕНИЕ**

**Направление подготовки**  
**38.03.02 «Менеджмент»**

**Направленность (профиль)**  
**«Управление маркетингом»**

**ОБРАЗОВАТЕЛЬНАЯ ПРОГРАММА ВЫСШЕГО ОБРАЗОВАНИЯ - ПРОГРАММА  
БАКАЛАВРИАТА**

**Форма обучения**  
**Очная, очно-заочная, очно-заочная с ДОТ**

Москва 2021

Рабочая программа дисциплины (модуля) «Деловое общение» разработана на основании федерального государственного образовательного стандарта высшего образования – *бакалавриата* по направлению подготовки 38.03.02 *Менеджмент*, утвержденного приказом Министерства науки и высшего образования Российской Федерации от 12.08.2020 г №970, учебного плана по основной профессиональной образовательной программе высшего образования - программы *бакалавриата* по направлению подготовки 38.03.02 *Менеджмент*, а также с учетом рекомендованной примерной основной образовательной программой и с учетом следующих профессиональных стандартов, сопряженных с профессиональной деятельностью выпускника:

- 08.008 «Специалист по финансовому консультированию»;
- 08.018 «Специалист по управлению рисками».

Рабочая программа дисциплины (модуля) «Наименование дисциплины (модуля)» разработана рабочей группой в составе старшего преподавателя факультета управления Шалашниковой В.Ю.:

Руководитель основной профессиональной образовательной программы  
к.с.н., доцент




Т.А. ЕВСТРАТОВА

(подпись)

Рабочая программа дисциплины (модуля) обсуждена и утверждена на Ученом совете факультета управления



Протокол № 11 от « 27 » мая 2021 года

Декан факультета управления  
Кандидат медицинских наук,  
доцент



А.Н. ОСТРОВСКИЙ

Рабочая программа дисциплины (модуля) рекомендована к утверждению представителями организаций-работодателей (*при совместной разработке или разработке по заказу*):

Акционерное общество «АНКОР» Заместитель генерального директора		Т. БАСКИНА
Закрытое акционерное общество «ЭКОПСИ Консалтинг» Директор проектов		С.В. БАРАНОВ

Рабочая программа дисциплины (модуля) рецензирована и рекомендована к утверждению:

д.ф.н., профессор кафедры  
военной акмеологии и кибернетики  
Военной академии РВСН  
имени Петра Великого



Б.Л. Беляков

д.с.н., профессор факультета управления



О.А. Уржа

(подпись)

Согласовано  
Научная библиотека, директор



И.Г. Маляр

## СОДЕРЖАНИЕ

РАЗДЕЛ 1. ПАСПОРТ РАБОЧЕЙ ПРОГРАММЫ ДИСЦИПЛИНЫ (МОДУЛЯ) .....	4
1.1 Цель и задачи дисциплины (модуля).....	4
1.2. Место дисциплины (модуля) в структуре основной профессиональной образовательной программы высшего образования-программы <i>бакалавриата /магистратуры/специалитета</i> .....	4
1.3 Планируемые результаты обучения по дисциплине (модулю) в рамках планируемых результатов освоения основной профессиональной образовательной программы высшего образования – программы бакалавриата/магистратуры/специалитета соотнесенные с установленными индикаторами достижения компетенций .....	4
РАЗДЕЛ 2. СТРУКТУРА И СОДЕРЖАНИЕ ДИСЦИПЛИНЫ (МОДУЛЯ).....	5
2.1 Объем дисциплины (модуля), включая контактную работы обучающегося с педагогическими работниками и самостоятельную работу обучающегося .....	5
2.2. Учебно-тематический план дисциплины (модуля).....	6
РАЗДЕЛ 3. УЧЕБНО-МЕТОДИЧЕСКОЕ ОБЕСПЕЧЕНИЕ САМОСТОЯТЕЛЬНОЙ РАБОТЫ ОБУЧАЮЩИХСЯ ПО ДИСЦИПЛИНЕ (МОДУЛЮ) .....	8
3.1. Виды самостоятельной работы обучающихся по дисциплине (модулю).....	8
3.2 Методические указания к самостоятельной работе по дисциплине (модулю) .....	10
РАЗДЕЛ 4. ФОНД ОЦЕНОЧНЫХ СРЕДСТВ ДЛЯ ПРОВЕДЕНИЯ ПРОМЕЖУТОЧНОЙ АТТЕСТАЦИИ ОБУЧАЮЩИХСЯ ПО ДИСЦИПЛИНЕ (МОДУЛЮ) .....	13
4.1. Форма промежуточной аттестации обучающегося по дисциплине (модулю).....	13
4.2. Перечень компетенций с указанием этапов их формирования в процессе освоения образовательной программы .....	13
4.3 Описание показателей и критериев оценивания компетенций на различных этапах их формирования, описание шкал оценивания .....	14
4.4 Типовые контрольные задания или иные материалы, необходимые для оценки знаний, умений, навыков и (или) опыта деятельности, характеризующих этапы формирования компетенций в процессе освоения образовательной программы .....	16
4.5 Методические материалы, определяющие процедуры оценивания знаний, умений, навыков и (или) опыта деятельности, характеризующих этапы формирования компетенций.....	16
РАЗДЕЛ 5. УСЛОВИЯ РЕАЛИЗАЦИИ ДИСЦИПЛИНЫ (МОДУЛЯ) .....	25
5.1. Перечень основной и дополнительной учебной литературы для освоения дисциплины (модуля).....	25
5.2 Перечень ресурсов информационно-коммуникационной сети «Интернет», необходимых для освоения дисциплины (модуля) .....	25
5.3 Методические указания для обучающихся по освоению дисциплины (модуля).....	25
5.4 Информационно-технологическое обеспечение образовательного процесса по дисциплине (модулю).....	28
5.5 Материально-техническое обеспечение образовательного процесса по дисциплине (модулю) ..	29
5.6 Образовательные технологии .....	29
ЛИСТ РЕГИСТРАЦИИ ИЗМЕНЕНИЙ.....	31

# РАЗДЕЛ 1. ПАСПОРТ РАБОЧЕЙ ПРОГРАММЫ ДИСЦИПЛИНЫ (МОДУЛЯ)

## 1.1 Цель и задачи дисциплины (модуля)

Деловые коммуникации» заключается в получении обучающимися теоретических знаний о межличностной и межкультурной коммуникации с последующим применением в профессиональной сфере и практических навыков по осуществлению делового общения и публичных выступлений, ведению переговоров, совещаний, деловых переписок в устной и письменной формах на государственном языке Российской Федерации и иностранном(ых) языке(ах)

Задачи дисциплины (модуля):

1. Уметь вести обмен деловой информацией в устной форме на государственном языке Российской Федерации и иностранном(ых) языке(ах).
2. Уметь вести деловую переписку с учетом особенностей стилистики официальных и неофициальных писем на государственном языке Российской Федерации и иностранном(ых) языке(ах);
3. Владеть способами установления контактов и поддержания взаимодействия в условиях поликультурной среды; представляет результаты своей деятельности на государственном языке Российской Федерации и иностранном(ых) языке(ах)

## 1.2. Место дисциплины (модуля) в структуре основной профессиональной образовательной программы высшего образования- программы бакалавриата

Дисциплина (модуль) «Деловое общение» реализуется в *обязательной* части основной образовательной программы по направлению подготовки 38.03.02 Менеджмент очной, очно-заочной и заочной формам обучения.

Изучение дисциплины (модуля) «Деловое общение» базируется на знаниях и умениях, полученных обучающимися ранее в ходе освоения программного материала ряда дисциплин (модулей): *«Технологии самоорганизации и эффективного взаимодействия», «Иностранный язык».*

Перечень последующих дисциплин (модулей), для которых необходимы знания, умения и навыки, формируемые данной дисциплиной (модулем):

- *«Рынок труда и управление трудовыми отношениями»,*
- *«Социальные и коммуникационные технологии в управлении»,*
- *«Управление взаимоотношениями с клиентами»*

## 1.3 Планируемые результаты обучения по дисциплине (модулю) в рамках планируемых результатов освоения основной профессиональной образовательной программы высшего образования – программы бакалавриата соотнесенные с установленными индикаторами достижения компетенций

Процесс освоения дисциплины (модуля) направлен на формирование у обучающихся следующих универсальных компетенций УК-4, в соответствии с основной профессиональной образовательной программой высшего образования – программой бакалавриата по направлению подготовки/ специальности 38.03.02 Менеджмент

В результате освоения дисциплины (модуля) обучающийся должен демонстрировать следующие результаты:

Категория компетенций	Код компетенции	Формулировка компетенции	Код и наименование индикатора	Результаты обучения
-----------------------	-----------------	--------------------------	-------------------------------	---------------------



			<b>достижения компетенции</b>	
Коммуникация	УК-4	Способен осуществлять деловую коммуникацию в устной и письменной формах на государственном языке Российской Федерации и иностранном(ых) языке(ах)	УК-4.1. Демонстрирует умение вести обмен деловой информацией в устной форме на государственном языке Российской Федерации и иностранном(ых) языке(ах) УК-4.2. Ведет деловую переписку с учетом особенностей стилистики официальных и неофициальных писем на государственном языке Российской Федерации и иностранном(ых) языке(ах); УК-4.3. Владеет способами установления контактов и поддержания взаимодействия в условиях поликультурной среды; представляет результаты своей деятельности на государственном языке Российской Федерации и иностранном(ых) языке(ах)	Знать: основы коммуникации в межличностном и межкультурном взаимодействии Уметь: осуществлять коммуникации через устные и письменные формы на русском и иностранном языках Владеть: навыками решения задач межличностного и межкультурного взаимодействия

## **РАЗДЕЛ 2. СТРУКТУРА И СОДЕРЖАНИЕ ДИСЦИПЛИНЫ (МОДУЛЯ)**

### **2.1 Объем дисциплины (модуля), включая контактную работу обучающегося с педагогическими работниками и самостоятельную работу обучающегося**

Общая трудоемкость дисциплины (модуля), изучаемой в 3 семестре, составляет 3 зачетные единицы. По дисциплине (модулю) предусмотрен *зачет*

### Очная форма обучения

Вид учебной работы	Всего часов	Семестры
		3
<b>Контактная работа обучающихся с педагогическими работниками (по видам учебных занятий) (всего):</b>	54	54
Учебные занятия лекционного типа	12	12
Практические занятия	18	18
Лабораторные занятия	0	0
<b>Иная контактная работа</b>	24	24
Иная контактная работа. Практическая подготовка	0	0
<b>Самостоятельная работа обучающихся, всего</b>	45	45
<b>Контроль промежуточной аттестации (час)</b>	<b>9</b>	<b>9</b>
<b>ОБЪЕМ ДИСЦИПЛИНЫ (МОДУЛЯ) В ЧАСАХ</b>	<b>108</b>	

### Очно-заочная форма обучения

*(в том числе с применением дистанционных образовательных технологий)*

Вид учебной работы	Всего часов	Семестры
		3
<b>Контактная работа обучающихся с педагогическими работниками (по видам учебных занятий) (всего):</b>	36	36
Учебные занятия лекционного типа	6	6
Практические занятия	12	12
Лабораторные занятия	0	0
Иная контактная работа	0	0
Иная контактная работа. Практическая подготовка	18	18
<b>Самостоятельная работа обучающихся, всего</b>	63	63
<b>Контроль промежуточной аттестации (час)</b>	<b>9</b>	<b>9</b>
<b>ОБЪЕМ ДИСЦИПЛИНЫ (МОДУЛЯ) В ЧАСАХ</b>	<b>108</b>	<b>108</b>

### 2.2. Учебно-тематический план дисциплины (модуля)

*Очной формы обучения*

Раздел, тема	Виды учебной работы, академических часов							
	Всего	Самостоятельная работа	Контактная работа обучающихся с педагогическими работниками					
			Всего	Лекционные занятия	Семинарские/практические занятия	Лабораторные занятия	Иная контактная работа	
							Всего	Практическая подготовка
<b>Модуль 1 (Семестр _3_)</b>								
Раздел 1 Основы деловых коммуникаций Тема 1.1. Сущность и содержание деловых коммуникаций	36	15	18	4	6		8	
Раздел 2 Психологические принципы делового общения Тема 2.1. Противостояние манипуляциям	36	15	18	4	6		8	
Раздел 3 Основы деловой переписки Тема 3.1. Основы деловой переписки	36	15	18	4	6		8	
Контроль промежуточной аттестации (час)		9						
Общий объем, часов	<b>108</b>	<b>45</b>	<b>54</b>	<b>12</b>	<b>18</b>		24	
Форма промежуточной аттестации	Зачет							
Общий объем часов по дисциплине (модулю)	<b>108</b>	<b>45</b>	<b>54</b>	<b>12</b>	<b>18</b>		24	

**Очно-заочной формы обучения**

*(в том числе с применением дистанционных образовательных технологий)*

Раздел, тема	Виды учебной работы, академических часов							
	Всего	Самостоятельная работа	Контактная работа обучающихся с педагогическими работниками					
			Всего	Лекционные занятия	Семинарские/практические занятия	Лабораторные занятия	Иная контактная работа	
							Всего	Практическая подготовка
<b>Модуль 1 (Семестр _3_)</b>								
Раздел 1 Основы деловых коммуникаций Тема 1.1. Сущность и содержание деловых коммуникаций	36	21	12	2	4		6	
Раздел 2 Психологические принципы делового общения Тема 2.1. Противостояние манипуляциям	36	21	12	2	4		6	
Раздел 3 Основы деловой переписки Тема 3.1. Основы деловой переписки	36	21	12	2	4		6	
Контроль промежуточной аттестации (час)		9						
Общий объем, часов	108	63	36	6	12		18	
Форма промежуточной аттестации	Зачет							
Общий объем часов по дисциплине (модулю)	108	63	36	6	12		18	

### РАЗДЕЛ 3. УЧЕБНО-МЕТОДИЧЕСКОЕ ОБЕСПЕЧЕНИЕ САМОСТОЯТЕЛЬНОЙ РАБОТЫ ОБУЧАЮЩИХСЯ ПО ДИСЦИПЛИНЕ (МОДУЛЮ)

#### 3.1. Виды самостоятельной работы обучающихся по дисциплине (модулю)

*Очной формы обучения*

Раздел, тема	Всего	Виды самостоятельной работы обучающихся
--------------	-------	---

		Академическая активность, час	Форма академической активности	Выполнение практ. заданий, час	Форма практического задания	Рубежный текущий контроль, час	Форма рубежного текущего контроля
<b>Модуль 1. семестр 3</b>							
Раздел 1 Основы деловых коммуникаций.	15	7	Подготовка к лекционным и практическим занятиям, самостоятельное изучение раздела в ЭИОС	6	Кейс задание	2	Компьютерное тестирование
Раздел 2 Психологические принципы делового общения	15	6	Подготовка к лекционным и практическим занятиям, самостоятельное изучение раздела в ЭИОС	7	Кейс задание	2	Компьютерное тестирование
Раздел 3 Основы деловой переписки	15	7	Подготовка к лекционным и практическим занятиям, самостоятельное изучение раздела в ЭИОС	6	Кейс задание	2	Компьютерное тестирование
<b>Общий объем по модулю/семестру, часов</b>	<b>45</b>	<b>20</b>		<b>19</b>		<b>6</b>	
<b>Общий объем по дисциплине (модулю), часов</b>	<b>45</b>	<b>20</b>		<b>19</b>		<b>6</b>	

#### **Очно-заочной формы обучения**

*(в том числе с применением дистанционных образовательных технологий)*

Раздел, тема	Всего	Виды самостоятельной работы обучающихся					
		Академическая активность, час	Форма академической активности	Выполнение практ. заданий, час	Форма практического задания	Рубежный текущий контроль, час	Форма рубежного текущего контроля
<b>Модуль 1. семестр 3</b>							
Раздел 1 Основы деловых коммуникаций.	21	10	Подготовка к лекционным и практическим занятиям, самостоятельное изучение раздела в ЭИОС	9	Кейс задание	2	Компьютерное тестирование

Раздел 2 Психологические принципы делового общения	21	9	Подготовка к лекционным и практическим занятиям, самостоятельное изучение раздела в ЭИОС	10	Кейс задание	2	Компьютерное тестирование
Раздел 3 Основы деловой переписки	21	10	Подготовка к лекционным и практическим занятиям, самостоятельное изучение раздела в ЭИОС	9	Кейс задание	2	Компьютерное тестирование
<b>Общий объем по модулю/семестру, часов</b>	<b>63</b>	<b>29</b>		<b>28</b>		<b>6</b>	
<b>Общий объем по дисциплине (модулю), часов</b>	<b>63</b>	<b>29</b>		<b>28</b>		<b>6</b>	

### 3.2 Методические указания к самостоятельной работе по дисциплине (модулю)

#### Раздел 1. Основы деловых коммуникаций

##### Тема 1.1. Сущность и содержание деловых коммуникаций

Цель: уметь организовать и поддерживать связи с деловыми партнерами, используя системы сбора необходимой информации для расширения внешних связей и обмена опытом при реализации проектов, направленных на развитие организации (предприятия, органа государственного или муниципального управления)

##### Перечень изучаемых элементов содержания

*Деловое общение: сущность, содержание и структура, Коммуникационный процесс, Основные требования к деловому разговору, Барьеры непонимания в общении, Управление вниманием в общении.*

##### Вопросы для самоподготовки:

1. Деловое общение сущность понятия, виды, формы и функции.
2. Структура общения
3. Элементы коммуникационного процесса
4. Правила делового разговора
5. Виды контрсуггестии и их краткая характеристика
6. Формы барьеров общения
7. Приемы, способствующие привлечению внимания
8. Приёмы поддержания процесса общения

#### Раздел 2 Психологические принципы делового общения

##### Тема 2.1. Противостояние манипуляциям

Цель: уметь организовать и поддерживать связи с деловыми партнерами, используя системы сбора необходимой информации для расширения внешних связей и обмена опытом при реализации проектов, направленных на развитие организации (предприятия, органа государственного или муниципального управления)

##### Перечень изучаемых элементов содержания

Сущность манипуляций, Организационно-процедурные манипуляции, Психологические манипуляции, Логические манипуляции, Нейтрализация манипуляций.

##### Вопросы для самоподготовки:

1. Характеристики манипуляции
2. Применение организационно-процедурных манипуляций

3. Приемы психологической манипуляции
4. Приемы логических манипуляций
5. Способы нейтрализации манипулятивного воздействия
6. Манипуляции, основанные на «правилах приличия» и «справедливости
7. Манипуляции, направленные на унижение оппонента

### **Раздел 3. Основы деловой переписки**

#### **Тема 3.1. Основы деловой переписки**

Цель: овладеть навыками деловой переписки, как формой делового общения

#### **Перечень изучаемых элементов содержания:**

**Деловая переписка, письмо, официальное обращение, ответы на письма.**

#### **Вопросы для самоподготовки:**

1. Язык деловой переписки
2. Виды деловых писем
3. Оформление деловых писем
4. Правила ведения деловой переписки
5. Особенности деловой переписки

### **. ПРАКТИЧЕСКОЕ ЗАДАНИЕ К РАЗДЕЛУ 1**

#### **Форма практического задания: реферат и практическое задание**

#### **Примерные темы для реферата:**

1. Телоположение, язык жестов, мышление.
2. Вербальные (речевые) средства общения.
3. Правила деловой риторики.
4. Правила подготовки и секреты хорошего выступления.
5. Условия эффективности общения.
6. Типичные ошибки при слушании, которые не следует допускать.
7. Разговорная речь как функциональная разновидность литературного языка.
8. Языковые особенности разговорной речи: фонетические, морфологические, синтаксические, лексические.
9. Речевые недочеты и ошибки разговорной речи.
10. Типы разговора: информативный разговор; предписывающий разговор; разговор, направленный на выяснение межличностных отношений.
11. Рассказ – монологическая форма речи внутри диалога или полилога.
12. Письмо. Структура письма.
13. Записка как жанр письменной разговорной речи.
14. Дневник - адресованная разговорная речь.
15. Диспут, дискуссия, полемика, спор: понятия, сходства и различия.
16. Спор как словесное состязание.
17. Взаимодействие сторон в споре, дискуссии.
18. Аргументация позиции в споре.
19. Уловки в споре. .
20. Классификация переговоров (по содержанию и целям, охватываемой области, количеству и статусу участников).
21. Подготовка к переговорам - важнейшая предпосылка их эффективности.
22. Разработка плана переговоров. Выбор проблемы. Рассмотрение возможных альтернатив.
23. Организационная подготовка деловых переговоров и составление программы, определение участников, времени и места их проведения.
24. Разработка стратегии и тактики переговоров.
25. Проработка условий конечных документов переговоров с функциональными службами своей организации и с субподрядчиками.
26. Ведение переговоров. Выбор концептуального подхода: конфронтационного (торг) либо партнерского (совместное решение проблемы).

27. Тактика ведения переговоров. Атмосфера на переговорах. Тактика "мягких", "жестких", и "принципиальных" переговоров.

28. Возможные тактические приемы со стороны партнера (завышение требований, расстановка по нарастающей, пакетирование и т.д.).

29. Взаимосвязь качественного уровня делового общения и результатов переговоров.

**Пример практического задания:**

**1. Ситуация 1.** В фирму прибыл новый сотрудник - иностранец из Индии. У него возникли недопонимания с коллегами из-за различий в менталитете.

Задание: Как наладить уровень взаимопонимания в организации?

**2. Ситуация 2.** Вы – начальник отдела продаж. Ваш руководитель выговаривает Вам за промах, который допустил Ваш подчиненный во время разговора с клиентом в тот день, когда у Вас был законный выходной. Вы начинаете оправдываться перед руководителем и убеждать его в своей невиновности на повышенных тонах.

Задание: Какой принцип делового общения вы нарушали? Как вы должны были поступить в данной ситуации?

**РУБЕЖНЫЙ КОНТРОЛЬ К РАЗДЕЛУ 1: форма рубежного контроля – компьютерное тестирование**

Пример тестового задания

(?)Формы делового общения включают...

(?)деловую беседу;

(?)деловые переговоры;

(?)деловые совещания;

(!)все выше перечисленное

(?)С позиции структурного анализа выделяют ...

(?)две стороны общения;

(!)три стороны общения;

(?)четыре стороны общения

(?)пять сторон общения

**ПРАКТИЧЕСКОЕ ЗАДАНИЕ К РАЗДЕЛУ 2**

**Форма практического задания: расчетно-практическое задание**

**Примерные задания:**

**Ситуация 1**

На встрече с деловым партнером сотрудник юридического отдела банка высказал свое мнение, по обсуждаемому вопросу, используя юридический сленг, непонятный собеседнику. Деловой партнер даже не стал вступать с ним в разговор и покинул встречу.

Какой принцип взаимопонимания в общении нарушен? Как должен был поступить сотрудник банка?

**Ситуация 2**

Вы работаете менеджером по продажам и Вам необходимо предложить новые услуги компании. Клиент подробно объясняет, почему он не хочет пользоваться предлагаемой услугой.

Как вы поведете себя в этой ситуации?

**Ситуация 3**

Вы работали над важным проектом. На завершающем этапе его нужно утвердить у руководителя. В процессе обсуждения проекта Вы понимаете, что руководитель агрессивно реагирует на каждое ваше предложение. Завтра руководителя не будет в офисе и это дело нужно решить сегодня.

Как вам следует поступить, исходя из сложившегося эмоционального и социально-ролевого контекста.



## РУБЕЖНЫЙ КОНТРОЛЬ К РАЗДЕЛУ 2: форма рубежного контроля – компьютерное тестирование

Пример тестового задания

- (??)Формы манипуляции включают...
- (?)ложь;
  - (?)шантаж;
  - (?) чувство вины;
  - (!)все выше перечисленное
  - (??)с позиции структурного анализа манипуляции выделяют ...
  - (?)две стороны общения;
  - (?)три стороны общения;
  - (?)четыре стороны общения
  - (?)пять сторон общения
  - (!)все выше перечисленное

### ПРАКТИЧЕСКОЕ ЗАДАНИЕ К РАЗДЕЛУ 4

**Форма практического задания: расчетно-практическое задание**

Подготовить форму обращения в субъект венчурного рынка о реализации предпринимательской инициативы:

В Яндекс;

Фонд РВК.

## РУБЕЖНЫЙ КОНТРОЛЬ К РАЗДЕЛУ 4: форма рубежного контроля – компьютерное тестирование

следующие задания. Отметьте один из предложенных вариантов ответов:

1.Прочитайте предложения. Выберите вариант, соответствующий синтаксической норме (управление).

1.1.Согласно \_\_\_\_\_директора необходимо пройти медицинское обследование.

- а) распоряжения
- б) распоряжению

1.2.Вопреки \_\_\_\_\_ синоптиков погода в сентябре была сухой и солнечной.

- а) прогноза
- б) прогнозу

## РАЗДЕЛ 4. ФОНД ОЦЕНОЧНЫХ СРЕДСТВ ДЛЯ ПРОВЕДЕНИЯ ПРОМЕЖУТОЧНОЙ АТТЕСТАЦИИ ОБУЧАЮЩИХСЯ ПО ДИСЦИПЛИНЕ (МОДУЛЮ)

### 4.1. Форма промежуточной аттестации обучающегося по дисциплине (модулю)

Контрольным мероприятием промежуточной аттестации обучающихся по учебной дисциплине (модулю) является **зачет**, который проводится в **устной** форме.

### 4.2. Перечень компетенций с указанием этапов их формирования в процессе освоения образовательной программы

Код компетенции	Содержание компетенции (части компетенции)	Результаты обучения	Этапы формирования компетенций в процессе освоения образовательной программы
-----------------	--	---------------------	--

УК-4	Способен осуществлять деловую коммуникацию в устной и письменной формах на государственном языке Российской Федерации и иностранном(ых) языке(ах)	Знать: Знать: основы коммуникации в межличностном и межкультурном	Этап формирования знаний
		Уметь: осуществлять коммуникации через устные и письменные формы на русском и иностранном языках	Этап формирования умений
		Владеть: навыками решения задач межличностного и межкультурного взаимодействия	Этап формирования навыков и получения опыта

#### 4.3 Описание показателей и критериев оценивания компетенций на различных этапах их формирования, описание шкал оценивания

Код компетенции	Этапы формирования компетенций	Показатель оценивания компетенции	Критерии и шкалы оценивания
УК-4	Этап формирования знаний.	<p>Теоретический блок вопросов.</p> <p>Уровень освоения программного материала, логика и грамотность изложения, умение самостоятельно обобщать и излагать материал</p>	<p>1) обучающийся глубоко и прочно освоил программный материал, исчерпывающе, последовательно, грамотно и логически стройно его излагает, тесно увязывает с задачами и будущей деятельностью, не затрудняется с ответом при видоизменении задания, умеет самостоятельно обобщать и излагать материал, не допуская ошибок: ( 9-10] баллов;</p> <p>2) обучающийся твердо знает программный материал, грамотно и по существу излагает его, не допуская существенных неточностей в ответе на вопрос, может правильно применять теоретические положения: [8-9) баллов;</p> <p>3) обучающийся освоил основной материал, но не знает отдельных деталей, допускает неточности, недостаточно правильные</p>

			формулировки, нарушает последовательность в изложении программного материала: (6-8) баллов; 4) обучающийся не знает значительной части программного материала, допускает существенные ошибки: [0-6] баллов.
УК-4	Этап формирования умений	<p>Аналитическое задание (<i>задачи, ситуационные задания, кейсы, проблемные ситуации и т.д.</i>)</p> <p>Практическое применение теоретических положений применительно к профессиональным задачам, обоснование принятых решений</p>	<p>1) свободно справляется с задачами и практическими заданиями, правильно обосновывает принятые решения, задание выполнено верно, даны ясные аналитические выводы к решению задания, подкрепленные теорией: ( 9-10] баллов; 2) владеет необходимыми умениями и навыками при выполнении практических заданий, задание выполнено верно, отмечается хорошее развитие аргумента, однако отмечены погрешности в ответе, скорректированные при собеседовании: [8-9) баллов;</p>
УК-4	Этап формирования навыков и получения опыта.	<p>Аналитическое задание (<i>задачи, ситуационные задания, кейсы, проблемные ситуации и т.д.</i>)</p> <p>Решение практических заданий и задач, владение навыками и умениями при выполнении практических заданий, самостоятельность, умение обобщать и излагать материал.</p>	<p>3) испытывает затруднения в выполнении практических заданий, задание выполнено с ошибками, отсутствуют логические выводы и заключения к решению: (6-8) баллов; 4) практические задания, задачи выполняет с большими затруднениями или задание не выполнено вообще, или задание выполнено не до конца, нет четких выводов и заключений по решению задания, сделаны неверные выводы по решению задания: [0-6] баллов.</p>

#### **4.4 Типовые контрольные задания или иные материалы, необходимые для оценки знаний, умений, навыков и (или) опыта деятельности, характеризующих этапы формирования компетенций в процессе освоения образовательной программы**

##### **Теоретический блок вопросов:**

1. Деловое общение сущность понятия, виды, формы и функции.
2. Структура общения
3. Элементы коммуникационного процесса
4. Правила делового разговора
5. Виды контрсуггестии и их краткая характеристика
6. Формы барьеров общения
7. Приемы, способствующие привлечению внимания
8. Приемы поддержания процесса общения
9. Основные аспекты речевого поведения
10. Принципы речевого влияния
11. Коммуникационные эффекты усиливающие воздействия речи
12. Факторы, влияющие на невербальный язык
13. Реакции вызывающие недоверие собеседника
14. Функции и цели деловой беседы
15. Виды спора и их краткая характеристика
16. Правила ведения спора
17. Деловые совещания: порядок и этапы подготовки
18. Деловые переговоры: методы и правила ведения
19. Правила поведения перед телефонным звонком
20. Общие правила телефонных переговоров
21. Принципы взаимопонимания в общении
22. Психологические методы формирования аттракции
23. Правила комплимента
24. Механизмы психологического взаимодействия и их краткая характеристика.
25. Способы развития эффективного слушания
26. Принципы и правила успешной организации пространства и времени
27. Функции делового этикета
28. Приветствие в деловом общении: основные правила и требования
29. Этапы подготовки делового приема
30. Правила этикета при деловом приеме
31. Характеристики манипуляции
32. Применение организационно-процедурных манипуляций
33. Приемы психологической манипуляции
34. Приемы логических манипуляций
35. Способы нейтрализации манипулятивного воздействия
36. Манипуляции, основанные на «правилах приличия» и «справедливости
37. Манипуляции, направленные на унижение оппонента

##### **Примерный перечень контрольных заданий к промежуточной аттестации (экзамен)**

###### **1. Деловое общение реализуется в форме**

- а) деловая беседа;
- б) деловые переговоры;
- в) деловые совещания;
- г) публичные выступления
- д) все выше перечисленное

- 2. Обменом информацией и мнениями по определенным вопросам или проблемам ограничивается**
1. деловая беседа
  2. деловое совещание
  3. переговоры
  4. конференция
- 3. С позиции структурного анализа выделяют:**
- а) две стороны общения;
  - б) три стороны общения;
  - в) четыре стороны общения
- 4. Коммуникация – это:**
1. обмен подарками
  2. прием гостей
  3. обмен информацией
  4. деятельность коммунальных служб
- 5. Без чего не может состояться эффективная коммуникация?**
- 1 без иерархии;
  2. без обратной связи;
  3. без технических средств;
  4. без дружеских отношений в коллективе.
- 6. В соответствии со слухами готовы действовать:**
1. «посыльные»
  2. «принимающие решения»
  3. «интерпретаторы»
  4. «скептики»
- 7. Быстрое распространение слухов обеспечивают**
1. «посыльные»
  2. «принимающие решения»
  3. «интерпретаторы»
  4. «скептики»
- 8. Руководствуясь правилами служебного этикета руководителя, где не следует отдавать распоряжения или указания:**
- а) в служебном помещении
  - б) в местах общего пользования +
  - в) в кабинете руководителя
- 9. Какой совет не давал Д.Карнеги:**
- а) "Дайте своему собеседнику понять, что идея принадлежит вам" +
  - б) "Прежде чем критиковать другого, говорите о собственных ошибках"
  - в) "Будьте искренне заинтересованы в других людях"
- 10. В какой фразе, на ваш взгляд, не нарушен принцип бесконфликтного разговора**
1. «Не могли бы мы вернуться к нашей основной теме?»
  2. «Вы сами не выдерживаете сроки договора!»
  3. «Нам не о чем больше с вами говорить!»
- 11. Отметьте позиции, которые способствуют успеху делового разговора:**
- а) учитывать интересы собеседника;
  - б) говорить только о себе;
  - в) видеть положительное в собеседнике;
  - г) ориентироваться на ситуацию и обстановку;
  - л) находить общее с собеседником;
  - е) выделять свое «я»;
  - ж) проявлять искренность и доброжелательность;
  - з) навязывать свою точку зрения.
- 12. Какие виды контрсугестии направлены на защиту от сообщения**

- а) авторитет
- б) избегание
- в) непонимание

**13. Какие виды контрсугестии направлены на защиту от источника коммуникации**

- а) авторитет
- б) избегание
- в) непонимание

**14. К коммуникативным барьерам непонимания относятся:**

- а) фонетический;
- б) семантический;
- в) стилистический;
- г) логический;
- д) верны только ответы Б и Г;
- е) все ответы верны.

**15. К типичным ошибкам, проявляющимся в общении с подчиненными, относится**

- а) неумение управлять расстоянием социально-психологической дистанции между собой и окружающими;
- б) неумение управлять тоном, интонацией обращений;
- в) неумение управлять степенью общительности, интенсивностью своих контактов с другими, также пренебрежение обратной связью;
- д) неумение управлять степенью демонстрации властности – это выражается либо в чрезмерной мягкости, податливости, уступчивости, либо в излишней доминантности;
- е) сниженный эмоционально-волевой самоконтроль, выражающийся в повышенной социальной тревоге, связанной с обострением чувствительности к происходящему, неуверенностью, мнительностью, а также выражается в импульсивности, неуравновешенности, агрессивности;
- ф) однообразие, шаблонность в высказываниях.
- г) деловитость высказываний, низкая предметная направленность.
- h) все ответы верны;
- і) все верны ответы а, в и с.

**16. Какой из приемов привлечения внимания является самым эффективным**

- а) «Нейтральная фраза»
- б) «Завлечение»
- в) «Установление зрительного контакта»

**17. Какие приемы применяются для поддержания внимания**

- А. «Изоляция»
- Б. «Навязывание ритма»
- В. «Акцентировка»
- Г. «Комплимент»
- Д. Все ответы верны;
- Е. Верны ответы а, б и в.

**18. Когда руководитель закрывает дверь перед беседой, он применяет прием:**

- а) «Завлечение»
- б) «Установление зрительного контакта»
- в) «Изоляция»
- д) «Акцентировка»

**19. При выстраивании системы поведения со старшими по статусу (руководителями) не запрещается:**

- а) повышать голос,
- б) стремиться во что бы то ни стало доказать свою правоту,
- в) ставить начальника в неловкое положение,
- д) стремиться - доказать начальнику, что он ошибается.
- е) высказывать свою точку зрения

**20. Представьте, что во время разговора с сотрудником из соседнего отдела, коллега из вашего отдела вмешивается и меняет тему вашего разговора. Как вы поступите в данной ситуации?**

А) На повышенных тонах объясню ему, что он ведёт себя нетактично и попрошу его уйти.  
Б) Замолчу, внимательно выслушаю всё, что он скажет, и постараюсь поддержать новый разговор.

В) Выслушаю всё, что скажет мой коллега, и в спокойном тоне попрошу его отложить данный разговор.

**21. Вам предстоит выступить на конференции с докладом. Какими дополнительными сопроводительными элементами делового выступления вы воспользуетесь?**

А) Обязательно подготовлю визуализированный ассоциативный ряд в виде презентации, графиков и рисунков, потому что некоторым людям так легче воспринимать новую информацию.

Б) Не хочу отвлекать аудиторию от своего доклада различными картинками и графиками, поэтому постараюсь заинтересовать её только экспрессивностью своей речи

В) Привлеку внимание необычной одеждой

**22. В деловой риторике применяются следующие принципы речевого влияния:**

а) доступность,  
б) расположение рациональным содержанием речи,  
в) учет культурно-образовательной степени слушателей, их жизненного и трудового опыта.

г) учет социального состава аудитории

д) Все ответы верны;

е) Верны ответы г и д.

**23. Какие эффекты влияют на усиление воздействия на аудиторию?**

А. Визуальный контакт.

В. Контрастные раздражители.

С. Смена громкости и темпа речи.

Д. Вопросы к аудитории.

Е. Все ответы верны;

**24. Ассоциативность это .....**

а) вызов сопереживания и соразмышлений, которые достигается призывом к эмоциональной и рациональной памяти аудиторных слушающих..

б) характеризует обширное применение в коммуникационном общении звука, цвета, света, рисунков, моделей.

в) подразумевает эмоциональную напряженность речи, эмоциональный речевой подтекст, выразительность жестов, мимики, позы выступающего человека.

**25. Сенсорность это .....**

а) вызов сопереживания и соразмышлений, которые достигается призывом к эмоциональной и рациональной памяти аудиторных слушающих..

б) характеризует обширное применение в коммуникационном общении звука, цвета, света, рисунков, моделей.

в) подразумевает эмоциональную напряженность речи, эмоциональный речевой подтекст, выразительность жестов, мимики, позы выступающего человека.

**26. Экспрессивность это ....**

а) вызов сопереживания и соразмышлений, которые достигается призывом к эмоциональной и рациональной памяти аудиторных слушающих..

б) характеризует обширное применение в коммуникационном общении звука, цвета, света, рисунков, моделей.

в) подразумевает эмоциональную напряженность речи, эмоциональный речевой подтекст, выразительность жестов, мимики, позы выступающего человека

**27. Невербальное общение**

а) происходит при помощи неречевых знаковых систем

б) происходит посредством речи

**28. Невербальные средства общения не изучают следующие науки:**

а) кинестика;

б) семиотика;

в) такесика;

г) проксемика;

д) лингвистика;

**29 Визуальная система не включает:**

а) жесты;

б) мимику и позы;

с) речевые обороты

д) кожные реакции (потоотделение, покраснение, побледнение);

е) визуальный контакт;

**30. Ольфакторная система включает:**

а) прикосновения, объятия, пожатие рук, поцелуи.

б) приятные и неприятные запахи окружающей среды, а также запахи человека

с) паралингвистического (система вокализации или темп голоса, его диапазон, тональность);

д) экстралингвистического (паузы в речи, а также другие средства, например: плач, покашливание, смех, темп речи).

**31. В каких случаях употребляются жесты-иллюстраторы?**

1. для пояснения сказанного словами;

2. для усиления тех или иных моментов сообщения;

3. для подчеркивания ключевых моментов беседы;

4. во всех выше перечисленных случаях.

**32. Какой из перечисленных жестов не относится к жестам-регуляторам?**

1. приветствие рукопожатие;

2. частые кивки головой – для ускорения беседы;

3. медленные кивки головой – выказывают заинтересованность в беседе;

4. приподнятый вверх указательный палец – желание прервать беседу на данном месте или возразить;

5. американский символ «ОК», означающий «всё хорошо».

**33. В перечисленных вариантах найдите тот, который не предполагает употребление жестов-адаптеров?**

1. в ситуациях стресса;

2. в затруднительных ситуациях;

3. для пояснения сказанного;

4. служат признаком переживаний;

5. все перечисленные выше случаи.

**34. Система знаков, служащих средством человеческого общения, мышления и выражения - ...**

а) язык;

б) речь;

в) коммуникация;

г) жесты;

д) мимика.

**35. Жесты какого типа имеют наибольшую национальную и культурную специфику и значительно разнятся в зависимости от страны?**

1. жесты-иллюстраторы;

2. жесты-регуляторы;

3. жесты-адаптеры;

4. жесты-символы.



**36. По утверждению австралийского специалиста А.Пиза, наибольший объем информации от другого человека передается нам с помощью:**

1. слов;
2. мимики, жестов, позы;
3. тона голоса и его интонаций;
4. всего выше перечисленного в равной степени.

**37. Для результативного проведения деловых встреч, бесед, переговоров:**

1. необходимо контролировать свои движения и мимику;
2. стараться интерпретировать реакции партнера;
3. понимать язык невербальных компонентов общения;
4. пользоваться всеми выше перечисленными пунктами.

**38. С целью установления истины, принятие решения, основанного на логике умозаключений проводится**

- 1 деловая беседа
- 2 деловое совещание
- 3 переговоры
- 4 конференция

**39. Подготовка к деловой беседе включает**

- a) определение цели беседы;
- b) информационная подготовка;
- c) аргументация;
- d) нейтрализация замечаний;
- e) принятие решений и завершение беседы.

**40. Проведение беседы не включает этапы**

- a) подготовка к беседе
- b) начальный этап
- c) основной этап
- d) этап выхода из беседы

**41. Спор это .....**

a) столкновение мнений, позиций, в ходе которого каждая из сторон аргументированно отстаивает свое понимание обсуждаемых проблем и стремится опровергнуть доводы другой стороны.

b) *выяснение и сопоставление различных точек зрения, поиск, выявление истинного мнения, нахождение правильного решения спорного вопроса*

c) *борьба принципиально противоположных мнений по тому, или иному вопросу с целью защитить, отстаивать свою точку зрения и опровергнуть мнение оппонента.*

**42. Полемика это .....**

a) столкновение мнений, позиций, в ходе которого каждая из сторон аргументированно отстаивает свое понимание обсуждаемых проблем и стремится опровергнуть доводы другой стороны.

b) *выяснение и сопоставление различных точек зрения, поиск, выявление истинного мнения, нахождение правильного решения спорного вопроса*

c) *борьба принципиально противоположных мнений по тому, или иному вопросу с целью защитить, отстаивать свою точку зрения и опровергнуть мнение оппонента.*

**43. Дискуссия это .....**

a) столкновение мнений, позиций, в ходе которого каждая из сторон аргументированно отстаивает свое понимание обсуждаемых проблем и стремится опровергнуть доводы другой стороны.

b) *выяснение и сопоставление различных точек зрения, поиск, выявление истинного мнения, нахождение правильного решения спорного вопроса*

c) *борьба принципиально противоположных мнений по тому, или иному вопросу с целью защитить, отстаивать свою точку зрения и опровергнуть мнение оппонента.*

**44. Продолжительность проблемного совещания не должна превышать:**

- A. 20 - 30 минут
- B. полтора часов
- C. двух часов
- D. трех часов

**45. Что такое деловое совещание?**

- A) Подготовленный прием какого-либо лица, торжество по поводу прибытия важного гостя.
- B) Это общение должностных лиц, привлекаемых для обсуждения какого-либо вопроса, проблемы, выработки согласованного решения.
- B) Публичное сообщение, представляющее собою развернутое изложение на определенную тему.

**46. Что в первую очередь должны выявить организаторы совещания?**

- A) Численность присутствующих.
- B) Определить время, в рамках которого будет проходить данное совещание.
- B) Четко выявить предмет совещания и его целевую направленность.
- Г) Рассмотреть особенности подготовки к служебному совещанию.

**47. С какой целью необходимо проводить служебные совещания?**

- A) При необходимости принятия коллективного решения на основе равного права каждого высказывать свое мнение.
- B) Для встречи коллег друг с другом, где будут освещаться задачи, поставленные для них руководством.
- B) Для встречи важного начальства или гостя.

**48. Переговоры - обсуждение с целью...**

**49. Первым этапом переговорного процесса может быть...**

**50. Вам сообщают, что предложение не интересно, что они уже работают с Вашими конкурентами. Но почему-то переговоров не прерывают, чего-то ждут**

1. Начинаете задавать наводящие вопросы о деятельности, трудностях, расспрашивать о деталях работы с конкурентами.
2. Прямо спрашиваете «А чего хочется?»
3. Продолжаете продвигать свое предложение, время от времени спрашивая: «А такая возможность интересна?»
4. Приводите примеры, когда к Вам переходили от конкурентов. Между делом от примера переходите к плюсам своей компании.

**51. По отношению к Вам верны следующие утверждения:**

1. Вы всегда ровно и результативно проводите переговоры.
2. Бывает, что дело идет не так, как Вы запланировали.
3. Не было случая, чтобы Вы что либо забыли или потеряли.
4. Никогда во время переговоров Вы не обманываете, не скрываете информацию.

**52. Правила телефонного разговора включают в себя:**

1. неожиданный вопрос, шутка, комплимент
2. изложить суть дела сразу, без представления
3. поздороваться с собеседником, представиться, узнать, удобно ли собеседнику разговаривать

4. поздороваться с собеседником, попросить прощение за звонок, изложить суть дела

**53. Общепринятые правила телефонных переговоров**

1. следует говорить максимально кратко и по существу;
2. следует говорить слишком громко в трубку,
3. звонить собеседнику в любое время
4. следует звонить деловых звонков по домашним номерам в выходные и праздничные дни.

**54. Какой пункт следует исключить из правил телефонного общения:**

1. отвечая на звонок, представьтесь;
2. убедитесь в точности сведений, которые намерены сообщить;

3. в начале разговора задать вопросы типа «С кем я разговариваю?», «Что Вам нужно?»;
4. отвечать на все звонки;
5. не давайте выход отрицательным эмоциям.

**55. Каких выражений следует избегать при телефонных разговорах?**

1. «я не знаю»;
2. «Вы должны...»;
3. несогласие с собеседником начинать со слова «Нет»;
4. всех выше перечисленных.

**56. Перцептивная сторона общения это ...**

1. процесс установления взаимопонимания между партнерами
2. организация взаимодействия между индивидами
3. обмен информацией мыслями, идеями между людьми
4. средство передачи форм культуры и общественного опыта

**57. Какая из сторон общения заключается в организации взаимодействия между индивидами, т.е. в обмене не только знаниями и идеями, но и действиями:**

1. Информационно-коммуникативная
2. Регуляционно-коммуникативная
3. Интерактивная
4. Перцептивная.

**58. Какая из функций общения направлена на установление контакта как состояния обоюдной готовности к приему и передаче сообщений и к поддержанию взаимоориентированности:**

1. Контактная
2. Координационная
3. Побудительная
4. Эмотивная

**59. Какая из функций общения направлена на возбуждение в партнере нужных эмоциональных переживаний, а также изменения с помощью партнера своих переживаний и состояний (психотерапевтическая функция):**

1. Контактная
2. Координационная
3. Побудительная
4. Эмотивная

**60. Коммуникативный процесс**

1. Коммуникация это ...
2. обмен подарками
3. прием гостей
4. обмен информацией
5. деятельность коммунальных служб

**Аналитическое задание**

Решите кейс:

**Ситуация 1**

В фирму прибыл новый сотрудник - иностранец из Индии. У него возникли недопонимания с коллегами из-за различий в менталитете.

Как наладить уровень взаимопонимания в организации?

Ответ:

**Ситуация 2**

Вы – начальник отдела продаж. Ваш руководитель выговаривает Вам за промах, который допустил Ваш подчиненный во время разговора с клиентом в тот день, когда у Вас

был законный выходной. Вы начинаете оправдываться перед руководителем и убеждать его в своей невиновности на повышенных тонах.

Какой принцип делового общения вы нарушали? Как вы должны были поступить в данной ситуации?

Ответ:

### **Ситуация 3**

На встрече с деловым партнером сотрудник юридического отдела банка высказал свое мнение, по обсуждаемому вопросу, используя юридический сленг, непонятный собеседнику. Деловой партнер даже не стал вступать с ним в разговор и покинул встречу.

Какой принцип взаимопонимания в общении нарушен? Как должен был поступить сотрудник банка?

Ответ:

### **Ситуация 4**

Вы работаете менеджером по продажам и Вам необходимо предложить новые услуги компании. Клиент подробно объясняет, почему он не хочет пользоваться предлагаемой услугой.

Как вы поведете себя в этой ситуации?

Ответ:

### **Ситуация 5**

Вы работали над важным проектом. На завершающем этапе его нужно утвердить у руководителя. В процессе обсуждения проекта Вы понимаете, что руководитель агрессивно реагирует на каждое ваше предложение. Завтра руководителя не будет в офисе и это дело нужно решить сегодня.

Как вам следует поступить, исходя из сложившегося эмоционального и социально-ролевого контекста.

Ответ:

### **Ситуация 6**

По независящим от Вас причинам сорвалась поставка вашего товара. Недовольный клиент звонит и негативно высказывается о вашей работе: «Вы не выполнили своих обязательств. Вы плохой руководитель, заставьте своих подчиненных работать!»

Как ответить недовольному клиенту?

Ответ:

### **Ситуация 7**

Вы выступили с докладом, после которого развернулась дискуссия. Ваш коллега, находящийся с Вами в одинаковом статусе, для аргументации своего мнения допускает негативную оценку Вашей личности. Совещание проводит ваш общий непосредственный руководитель.

Как Вам поступить в этой ситуации?

Ответ:

### **Ситуация 8**

У Вас свой бизнес, к вам на встречу приехал спонсор. Он еще сомневается, хочет ли он сотрудничать с вашей организацией. Вам надо произвести на него впечатление.

Какими рекомендациями вы воспользуетесь? И что категорически нельзя делать?

Ответ:

Как Вам поступить в этой ситуации?

Ответ:

#### **4.5 Методические материалы, определяющие процедуры оценивания знаний, умений, навыков и (или) опыта деятельности, характеризующих этапы формирования компетенций**

Промежуточная аттестация по дисциплине (модулю) проводится в соответствии с Положением о промежуточной аттестации обучающихся по основным профессиональным образовательным программам высшего образования – программ бакалавриата/магистратуры/специалитета в Российском государственном социальном университете и Положение о балльно-рейтинговой системе оценки успеваемости обучающихся по основным профессиональным образовательным программам высшего образования - программам бакалавриата, программам специалитета, программам магистратуры в Российском государственном социальном университете.

На промежуточную аттестацию отводится 20 рейтинговых баллов.

Ответы обучающегося на контрольном мероприятии промежуточной аттестации оцениваются педагогическим работником по 20 - балльной шкале, а итоговая оценка по дисциплине (модулю) выставляется по системе зачтено/не зачтено для зачета.

Критерии выставления оценки определяются Положением о балльно-рейтинговой системе оценки успеваемости обучающихся по основным профессиональным образовательным программам высшего образования - программам бакалавриата, программам специалитета, программам магистратуры в Российском государственном социальном университете.

### **РАЗДЕЛ 5. УСЛОВИЯ РЕАЛИЗАЦИИ ДИСЦИПЛИНЫ (МОДУЛЯ)**

#### **5.1. Перечень основной и дополнительной учебной литературы для освоения дисциплины (модуля)**

##### **5.1.1. Основная литература**

1. Сальникова, Л. С. Репутационный менеджмент. Современные подходы и технологии : учебник для вузов / Л. С. Сальникова. — 4-е изд., перераб. и доп. — Москва : Издательство Юрайт, 2021. — 313 с. — (Высшее образование). — ISBN 978-5-534-14592-2. — Текст : электронный // ЭБС Юрайт [сайт]. — URL: <https://urait.ru/bcode/477970> (дата обращения: 20.06.2021).
2. Деловые коммуникации : учебник для бакалавров / В. П. Ратников [и др.] ; под редакцией В. П. Ратникова. — Москва : Издательство Юрайт, 2020. — 527 с. — (Бакалавр. Базовый курс). — ISBN 978-5-9916-3496-0. — Текст : электронный // ЭБС Юрайт [сайт]. — URL: <https://urait.ru/bcode/466777> (дата обращения: 20.06.2021).

##### **5.1.2. Дополнительная литература**

1. Гавра, Д. П. Основы теории коммуникации : учебник для вузов / Д. П. Гавра. — 2-е изд., испр. и доп. — Москва : Издательство Юрайт, 2021. — 231 с. — (Высшее образование). — ISBN 978-5-534-06317-2. — Текст : электронный // ЭБС Юрайт [сайт]. — URL: <https://urait.ru/bcode/469805> (дата обращения: 20.06.2021).

#### **5.2 Перечень ресурсов информационно-коммуникационной сети «Интернет», необходимых для освоения дисциплины (модуля)**

<b>№№</b>	<b>Название электронного ресурса</b>	<b>Описание электронного ресурса</b>	<b>Используемый для работы адрес</b>
-----------	--------------------------------------	--------------------------------------	--------------------------------------

1.	ЭБС «Университетская библиотека онлайн»	Электронная библиотека, обеспечивающая доступ высших и средних учебных заведений, публичных библиотек и корпоративных пользователей к наиболее востребованным материалам по всем отраслям знаний от ведущих российских издательств	<a href="http://biblioclub.ru/">http://biblioclub.ru/</a>
2.	Научная электронная библиотека eLIBRARY.ru	Крупнейший российский информационно-аналитический портал в области науки, технологии, медицины и образования, содержащий рефераты и полные тексты более 34 млн научных публикаций и патентов	<a href="http://elibrary.ru/">http://elibrary.ru/</a>
3.	Образовательная платформа Юрайт	Электронно-библиотечная система для ВУЗов, ССУЗов, обеспечивающая доступ к учебникам, учебной и методической литературе по различным дисциплинам.	<a href="https://urait.ru/">https://urait.ru/</a>
4.	База данных "EastView"	Полнотекстовая база данных периодических изданий	<a href="http://ebiblioteka.ru/">http://ebiblioteka.ru/</a>
5.	База данных международного индекса научного цитирования "Scopus"	Библиографическая и реферативная база данных и инструмент для отслеживания цитируемости статей, опубликованных в научных изданиях	<a href="http://www.scopus.com/">http://www.scopus.com/</a>
6.	Международный индекс научного цитирования "Web of Science"	Поисковая интернет-платформа, объединяющая реферативные базы данных публикаций в научных журналах и патентов, в том числе базы, учитывающие взаимное цитирование публикаций. Web of Science охватывает материалы по естественным, техническим, общественным, гуманитарным наукам и искусству.	<a href="http://webofknowledge.com">http://webofknowledge.com</a>
7.	Электронная библиотека "Grebennikon"	Библиотека предоставляет доступ более чем к 30 журналам, выпускаемых Издательским домом "Гребенников".	<a href="https://grebennikon.ru/">https://grebennikon.ru/</a>

### 5.3 Методические указания для обучающихся по освоению дисциплины (модуля)

Освоение обучающимся дисциплины (модуля) «*Деловое общение*» предполагает изучение материалов дисциплины (модуля) на аудиторных занятиях и в ходе самостоятельной работы. Аудиторные занятия проходят в форме лекций, семинаров и практических занятий. Самостоятельная работа включает разнообразный комплекс видов и форм работы обучающихся.

Для успешного освоения дисциплины (модуля) и достижения поставленных целей необходимо внимательно ознакомиться с рабочей программой дисциплины (модуля), доступной в электронной информационно-образовательной среде РГСУ.

Следует обратить внимание на списки основной и дополнительной литературы, на предлагаемые преподавателем ресурсы информационно-телекоммуникационной сети Интернет. Эта информация необходима для самостоятельной работы обучающегося.

При подготовке к аудиторным занятиям необходимо помнить особенности каждой формы его проведения.

Подготовка к учебному занятию лекционного типа заключается в следующем.

С целью обеспечения успешного обучения обучающийся должен готовиться к лекции, поскольку она является важнейшей формой организации учебного процесса, поскольку:

- знакомит с новым учебным материалом;
- разъясняет учебные элементы, трудные для понимания;
- систематизирует учебный материал;
- ориентирует в учебном процессе.

С этой целью:

- внимательно прочитайте материал предыдущей лекции;
- ознакомьтесь с учебным материалом по учебнику и учебным пособиям с темой прочитанной лекции;
- внесите дополнения к полученным ранее знаниям по теме лекции на полях лекционной тетради;
- запишите возможные вопросы, которые вы зададите лектору на лекции по материалу изученной лекции;
- постарайтесь уяснить место изучаемой темы в своей подготовке;
- узнайте тему предстоящей лекции (по тематическому плану, по информации лектора) и запишите информацию, которой вы владеете по данному вопросу.

Подготовка к занятию семинарского типа

При подготовке и работе во время проведения занятий семинарского типа следует обратить внимание на следующие моменты: на процесс предварительной подготовки, на работу во время занятия, обработку полученных результатов, исправление полученных замечаний.

Предварительная подготовка к учебному занятию семинарского типа заключается в изучении теоретического материала в отведенное для самостоятельной работы время, ознакомление с инструктивными материалами с целью осознания задач лабораторной работы/практического занятия, техники безопасности при работе с приборами, веществами.

Работа во время проведения учебного занятия семинарского типа включает:

- консультирование студентов преподавателями и вспомогательным персоналом с целью предоставления исчерпывающей информации, необходимой для самостоятельного выполнения предложенных преподавателем задач, ознакомление с правилами техники безопасности при работе в лаборатории;
- самостоятельное выполнение заданий согласно обозначенной учебной программой тематики.

Обработка, обобщение полученных результатов лабораторной работы проводится обучающимися самостоятельно или под руководством преподавателя (в зависимости от степени сложности поставленных задач). В результате оформляется индивидуальный отчет. Подготовленная к сдаче на контроль и оценку работа сдается преподавателю. Форма отчетности может быть письменная, устная или две одновременно. Главным результатом в данном случае служит получение положительной оценки по каждой лабораторной работе/практическому занятию. Это является необходимым условием при проведении

рубежного контроля и допуска к зачету. При получении неудовлетворительных результатов обучающийся имеет право в дополнительное время пересдать преподавателю работу до проведения промежуточной аттестации.

Самостоятельная работа.

Для более углубленного изучения темы задания для самостоятельной работы рекомендуется выполнять параллельно с изучением данной темы. При выполнении заданий по возможности используйте наглядное представление материала. Более подробная информация о самостоятельной работе представлена в разделах «Учебно-методическое обеспечение самостоятельной работы по дисциплине (модулю)», «Методические указания к самостоятельной работе по дисциплине (модулю)».

## **5.4 Информационно-технологическое обеспечение образовательного процесса по дисциплины (модуля)**

### **5.4.1. Средства информационных технологий**

1. Персональные компьютеры;
2. Средства доступа в Интернет;
3. Проектор.

### **5.4.2. Программное обеспечение**

- 1.Операционная система Windows 7
- 2.Microsoft Office Professional Plus 2007 Russian Academic OPEN No Level
- 3.Справочно-правовая система Консультант+
- 4.Аcrobat Reader DC
- 5.7-Zip
- 6.SKY DNS
- 7.TrueConf(client)
8. Skype

### **5.4.3. Информационные справочные системы и профессиональные базы данных**

<b>№№</b>	<b>Название электронного ресурса</b>	<b>Описание электронного ресурса</b>	<b>Используемый для работы адрес</b>
1.	ЭБС «Университетская библиотека онлайн»	Электронная библиотека, обеспечивающая доступ высших и средних учебных заведений, публичных библиотек и корпоративных пользователей к наиболее востребованным материалам по всем отраслям знаний от ведущих российских издательств	<a href="http://biblioclub.ru/">http://biblioclub.ru/</a>
2.	Научная электронная библиотека eLIBRARY.ru	Крупнейший российский информационно-аналитический портал в области науки, технологии, медицины и образования, содержащий рефераты и полные тексты более 34 млн научных публикаций и патентов	<a href="http://elibrary.ru/">http://elibrary.ru/</a>
3.	Образовательная платформа Юрайт	Электронно-библиотечная система для ВУЗов, ССУЗов, обеспечивающая доступ к	<a href="https://urait.ru/">https://urait.ru/</a>



		учебникам, учебной и методической литературе по различным дисциплинам.	
4.	База данных "EastView"	Полнотекстовая база данных периодических изданий	<a href="http://ebiblioteka.ru/">http://ebiblioteka.ru/</a>
5.	База данных международного индекса научного цитирования "Scopus"	Библиографическая и реферативная база данных и инструмент для отслеживания цитируемости статей, опубликованных в научных изданиях	<a href="http://www.scopus.com/">http://www.scopus.com/</a>
6.	Международный индекс научного цитирования "Web of Science"	Поисковая интернет-платформа, объединяющая реферативные базы данных публикаций в научных журналах и патентов, в том числе базы, учитывающие взаимное цитирование публикаций. Web of Science охватывает материалы по естественным, техническим, общественным, гуманитарным наукам и искусству.	<a href="http://webofknowledge.com">http://webofknowledge.com</a>
7.	Электронная библиотека "Grebennikon"	Библиотека предоставляет доступ более чем к 30 журналам, выпускаемых Издательским домом "Гребенников".	<a href="https://grebennikon.ru/">https://grebennikon.ru/</a>

### 5.5 Материально-техническое обеспечение образовательного процесса по дисциплине (модулю)

Для изучения дисциплины (модуля) «*Деловое общение*» в рамках реализации основной профессиональной образовательной программы высшего образования – программы бакалавриата по направлению подготовки 38.03.02 *Менеджмент* используются:

**Учебная аудитория для занятий лекционного типа** оснащена специализированной мебелью (стол для преподавателя, парты, стулья, доска для написания мелом); техническими средствами обучения (видеопроекционное оборудование, средства звуковоспроизведения, экран и имеющие выход в сеть Интернет).

**Учебная аудитория для занятий семинарского типа:** оснащена специализированной мебелью (стол для преподавателя, парты, стулья, доска для написания мелом); техническими средствами обучения (видеопроекционное оборудование, средства звуковоспроизведения, экран и имеющие выход в сеть Интернет).

**Помещения для самостоятельной работы обучающихся:** оснащены специализированной мебелью (парты, стулья) техническими средствами обучения (персональные компьютеры с доступом в сеть Интернет и обеспечением доступа в электронно-информационную среду университета, программным обеспечением).

При реализации *очно-заочной формы обучения с применением дистанционных образовательных технологий* допускается замена специально оборудованных помещений их виртуальными аналогами, позволяющими обучающимся осваивать умения и навыки, предусмотренные профессиональной деятельностью.

### 5.6 Образовательные технологии

При реализации дисциплины (модуля) «*Деловое общение*» применяются различные образовательные технологии, в том числе технологии электронного обучения.

Освоение дисциплины (модуля) «*Деловое общение*» предусматривает использование в учебном процессе активных и интерактивных форм проведения учебных занятий в форме

**указать форму** (компьютерных симуляций, деловых и ролевых игр, разбор конкретных ситуаций, психологические и иные тренинги) в сочетании с внеаудиторной работой с целью формирования и развития **профессиональных** навыков обучающихся.

При освоении дисциплины (модуля) *«Деловое общение»* предусмотрено применением электронного обучения.

Учебные часы дисциплины (модуля) *«Деловое общение»* предусматривают классическую контактную работу преподавателя с обучающимся в аудитории и контактную работу посредством электронной информационно-образовательной среды в синхронном и асинхронном режиме (вне аудитории) посредством применения возможностей компьютерных технологий (электронная почта, электронный учебник, тестирование, вебинар, видеофильм, презентация, форум и др.).

В рамках дисциплины (модуля) *«Деловое общение»* предусмотрены встречи с руководителями и работниками организаций, деятельность которых связана с *направленностью* реализуемой основной профессиональной образовательной программы высшего образования – программы бакалавриата.

При реализации *очно-заочной формы обучения с применением дистанционных образовательных технологий* предусмотрено освоение дисциплины (модуля) *«Деловое общение»* с применением информационно-телекоммуникационных сетей при опосредованном взаимодействии обучающихся и педагогических работников.

Порядок применения дистанционных образовательных технологий при реализации дисциплины (модуля) *«Деловое общение»* осуществляется в соответствии с Положением об организации учебного процесса с использованием электронного обучения и дистанционных образовательных технологий в Российском государственном социальном университете.

## ЛИСТ РЕГИСТРАЦИИ ИЗМЕНЕНИЙ


№ п/п	Содержание изменения	Реквизиты документа об утверждении изменения	Дата введения изменения
1.	Утверждена и введена в действие решением Ученого совета факультета на основании Федерального государственного образовательного стандарта высшего образования по направлению подготовки 38.03.02 Менеджмент (уровень бакалавриата), утвержденным приказом Министерства науки и высшего образования Российской Федерации от 12.08.2020 г №970	Протокол заседания Ученого совета факультета № _11_ от «_27_» _мая_ 2021_ года	01.09.2021



Министерство науки и высшего образования Российской Федерации  
Федеральное государственное бюджетное образовательное учреждение  
высшего образования  
«Российский государственный социальный университет»

УТВЕРЖДАЮ

Декаан факультета

 А.Н. Островский

\_\_27\_\_ мая 2021 г.

**РАБОЧАЯ ПРОГРАММА ДИСЦИПЛИНЫ (МОДУЛЯ)**

**ОСНОВЫ МЕНЕДЖМЕНТА**

Направление подготовки  
«38.03.02 Менеджмент»

Направленность (профиль)  
«Управление маркетингом»

**ОБРАЗОВАТЕЛЬНАЯ ПРОГРАММА ВЫСШЕГО ОБРАЗОВАНИЯ - ПРОГРАММА  
БАКАЛАВРИАТА**

Форма обучения

*Очная, очно-заочная, очно-заочная с ДОТ*

Москва 2021

Рабочая программа дисциплины (модуля) «Основы менеджмента» разработана на основании федерального государственного образовательного стандарта высшего образования – *бакалавриата* по направлению подготовки *38.03.02 Менеджмент*, утвержденного приказом Министерства науки и высшего образования Российской Федерации от 12.08.2020 № 970, учебного плана по основной профессиональной образовательной программе высшего образования - программы *бакалавриата* по направлению подготовки *38.03.02 Менеджмент*, а также с учетом рекомендованной примерной основной образовательной программой и с учетом следующих профессиональных стандартов, сопряженных с профессиональной деятельностью выпускника:

- 08.008 «Специалист по финансовому консультированию»;
- 08.018 «Специалист по управлению рисками».

Рабочая программа дисциплины (модуля) «Основы менеджмента» разработана рабочей группой в составе: д.с.н., профессор факультета управления Фролова Е.В.

Руководитель основной профессиональной образовательной программы  
к.с.н., доцент



Т.А. ЕВСТРАТОВА

(подпись)

Рабочая программа дисциплины (модуля) обсуждена и утверждена на Ученом совете факультета управления

Протокол № 11 от «27» мая 2021 года

Декан факультета управления  
Кандидат медицинских наук,  
доцент



А.Н. ОСТРОВСКИЙ

(подпись)

Рабочая программа дисциплины (модуля) рекомендована к утверждению представителями организаций-работодателей (при совместной разработке или разработке по заказу):

Акционерное общество «АНКОР»  
Заместитель генерального директора



Т. БАСКИНА

(подпись)

Закрытое акционерное общество  
«ЭКОПСИ Консалтинг»,  
Директор проектов

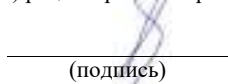


С.В. БАРАНОВ

(подпись)

Рабочая программа дисциплины (модуля) рецензирована и рекомендована к утверждению:

Д.э.н., профессор Финансового  
университета при Правительстве РФ



И.Ю. БЕЛЯЕВА

(подпись)

Д.с.н., профессор  
факультета управления



О.А. УРЖА

(подпись)

Согласовано  
Научная библиотека, директор



И.Г. МАЛ'ЯР

(подпись)

## СОДЕРЖАНИЕ

РАЗДЕЛ 1. ПАСПОРТ РАБОЧЕЙ ПРОГРАММЫ ДИСЦИПЛИНЫ (МОДУЛЯ) .....	4
1.1 Цель и задачи дисциплины (модуля).....	4
1.2. Место дисциплины (модуля) в структуре основной профессиональной образовательной программы высшего образования- программы бакалавриата.....	4
1.3 Планируемые результаты обучения по дисциплине (модулю) в рамках планируемых результатов освоения основной профессиональной образовательной программы высшего образования – программы бакалавриата соотнесенные с установленными индикаторами достижения компетенций ..	4
РАЗДЕЛ 2. СТРУКТУРА И СОДЕРЖАНИЕ ДИСЦИПЛИНЫ (МОДУЛЯ).....	5
2.1 Объем дисциплины (модуля), включая контактную работу обучающегося с педагогическими работниками и самостоятельную работу обучающегося .....	5
2.2. Учебно-тематический план дисциплины (модуля).....	7
РАЗДЕЛ 3. УЧЕБНО-МЕТОДИЧЕСКОЕ ОБЕСПЕЧЕНИЕ САМОСТОЯТЕЛЬНОЙ РАБОТЫ ОБУЧАЮЩИХСЯ ПО ДИСЦИПЛИНЕ (МОДУЛЮ) .....	9
3.1. Виды самостоятельной работы обучающихся по дисциплине (модулю) .....	9
3.2 Методические указания к самостоятельной работе по дисциплине (модулю) .....	12
РАЗДЕЛ 4. ФОНД ОЦЕНОЧНЫХ СРЕДСТВ ДЛЯ ПРОВЕДЕНИЯ ПРОМЕЖУТОЧНОЙ АТТЕСТАЦИИ ОБУЧАЮЩИХСЯ ПО ДИСЦИПЛИНЕ (МОДУЛЮ) .....	12
4.1. Форма промежуточной аттестации обучающегося по дисциплине (модулю) .....	17
4.2. Перечень компетенций с указанием этапов их формирования в процессе освоения образовательной программы .....	17
4.3 Описание показателей и критериев оценивания компетенций на различных этапах их формирования, описание шкал оценивания .....	18
4.4 Типовые контрольные задания или иные материалы, необходимые для оценки знаний, умений, навыков и (или) опыта деятельности, характеризующих этапы формирования компетенций в процессе освоения образовательной программы .....	20
4.5 Методические материалы, определяющие процедуры оценивания знаний, умений, навыков и (или) опыта деятельности, характеризующих этапы формирования компетенций.....	21
РАЗДЕЛ 5. УСЛОВИЯ РЕАЛИЗАЦИИ ДИСЦИПЛИНЫ (МОДУЛЯ) .....	22
5.1. Перечень основной и дополнительной учебной литературы для освоения дисциплины (модуля).....	22
5.2 Перечень ресурсов информационно-коммуникационной сети «Интернет», необходимых для освоения дисциплины (модуля) .....	22
5.3 Методические указания для обучающихся по освоению дисциплины (модуля).....	23
5.4 Информационно-технологическое обеспечение образовательного процесса по дисциплины (модуля).....	25
5.5 Материально-техническое обеспечение образовательного процесса по дисциплине (модулю) ..	26
5.6 Образовательные технологии .....	26
ЛИСТ РЕГИСТРАЦИИ ИЗМЕНЕНИЙ.....	28

## РАЗДЕЛ 1. ПАСПОРТ РАБОЧЕЙ ПРОГРАММЫ ДИСЦИПЛИНЫ (МОДУЛЯ)

### 1.1 Цель и задачи дисциплины (модуля)

Цель дисциплины (модуля) «Основы менеджмента» заключается в получении обучающимися теоретических знаний для формирования способностей управлять своим временем, выстраивать и реализовывать траекторию саморазвития на основе принципов образования в течение всей жизни (УК-6), способностей решать профессиональные задачи на основе знаний (на промежуточном уровне) экономической, организационной и управленческой теории (ОПК-1)

Задачи дисциплины (модуля):

1. знать сущность, основные понятия, категории менеджмента.
2. знать современные методы. управления
3. знать основные достижения научных школ.
4. уметь управлять своим временем, выстраивать и реализовывать траекторию саморазвития на основе принципов образования в течение всей жизни.
5. решать профессиональные задачи на основе знаний (на промежуточном уровне) экономической, организационной и управленческой теории

### 1.2. Место дисциплины (модуля) в структуре основной профессиональной образовательной программы высшего образования- программы бакалавриата

Дисциплина (модуль) «Основы менеджмента» реализуется в *обязательной части* основной образовательной программы по направлению подготовки *38.03.02 «Менеджмент» очной, очно-заочной формам обучения и очно-заочной с ДОТ.*

Изучение дисциплины (модуля) «Основы менеджмента» базируется на знаниях и умениях, полученных обучающимися ранее в ходе освоения программного материала ряда дисциплин (модулей): «*Экономика*», «*Социология*».

Перечень последующих дисциплин (модулей), для которых необходимы знания, умения и навыки, формируемые данной дисциплиной (модулем): «*Управление командой*», «*Принятие и исполнение управленческих решений*»

### 1.3 Планируемые результаты обучения по дисциплине (модулю) в рамках планируемых результатов освоения основной профессиональной образовательной программы высшего образования – программы бакалавриата соотнесенные с установленными индикаторами достижения компетенций

Процесс освоения дисциплины (модуля) «Основы менеджмента» направлен на формирование у обучающихся следующих универсальных, общепрофессиональных компетенций: УК-6; ОПК-1, в соответствии с основной профессиональной образовательной программой высшего образования – программой бакалавриата по направлению подготовки *38.03.02 «Менеджмент».*

В результате освоения дисциплины (модуля) обучающийся должен демонстрировать следующие результаты:

Категория компетенций	Код компетенции	Формулировка компетенции	Код и наименование индикатора достижения компетенции	Результаты обучения
-----------------------	-----------------	--------------------------	--	---------------------

<p><b>Универсальная компетенция</b> (экономическая культура, в том числе финансовая грамотность)</p>	<p><b>УК-6</b></p>	<p>Способен управлять своим временем, выстраивать и реализовывать траекторию саморазвития на основе принципов образования в течение всей жизни</p>	<p>УК-6.1. Использует инструменты и методы управления временем при выполнении конкретных задач, проектов, при достижении поставленных целей; УК-6.2. Планирует траекторию своего профессионального развития и предпринимает шаги по её реализации УК-6.3. Владеет навыками эффективного целеполагания, приемами организации собственной деятельности; саморегуляции, регуляции поведения в сложных, стрессовых ситуациях</p>	<p><i>Знать:</i> основные научные школы менеджмента, методы управления, в том числе управления временем <i>Уметь:</i> выстраивать траекторию саморазвития на основе принципов образования в течение всей жизни, использовать методы управления в профессиональной деятельности <i>Владеть:</i> приемами организации собственной деятельности; управления временем, навыками саморазвития на основе принципов образования в течение всей жизни, способностью использовать достижения научных школ менеджмента в профессиональной деятельности</p>
<p><b>Общепрофессиональная компетенция</b></p>	<p><b>ОПК-1</b></p>	<p>Способен решать профессиональные задачи на основе знаний (на промежуточном уровне) экономической, организационной и управленческой теории</p>	<p>ОПК-1.1 Формулирует и формализует профессиональные задачи, используя понятийный аппарат экономической, организационной и управленческой наук ОПК -1.2 Проводит системный анализ деятельности организации и ее составляющих, используя компьютерный инструментарий. ОПК - 1.3 Применяет аналитический инструментарий для постановки и решения типовых задач управления с применением информационных технологий.</p>	<p><i>Знать:</i> специфику достижения научных школ в области управления, методы управления <i>Уметь:</i> анализировать и применять на практике достижения научных школ в области управления, самостоятельно принимать решения по вопросам совершенствования профессиональной деятельности и организации управления. <i>Владеть:</i> навыками решения профессиональных задач на основе знаний (на промежуточном уровне)</p>

## РАЗДЕЛ 2. СТРУКТУРА И СОДЕРЖАНИЕ ДИСЦИПЛИНЫ (МОДУЛЯ)

### 2.1 Объем дисциплины (модуля), включая контактную работу обучающегося с педагогическими работниками и самостоятельную работу обучающегося

Общая трудоемкость дисциплины (модуля), изучаемой в 3 семестре, составляет 5 зачетных единиц. По дисциплине (модулю) предусмотрен *зачет с оценкой*.



### Очная форма обучения

Вид учебной работы	Всего часов	Семестры			
		3			
<b>Контактная работа обучающихся с педагогическими работниками (по видам учебных занятий) (всего):</b>	<b>90</b>	90			
Учебные занятия лекционного типа	10	10			
Практические занятия	40	40			
Лабораторные занятия					
<b>Иная контактная работа</b>	<b>40</b>	<b>40</b>			
Иная контактная работа. Практическая подготовка					
<b>Самостоятельная работа обучающихся, всего</b>	<b>81</b>	81			
<b>Контроль промежуточной аттестации (час)</b>	<b>9</b>	<b>9</b>			
<b>ОБЪЕМ ДИСЦИПЛИНЫ (МОДУЛЯ) В ЧАСАХ</b>	<b>180</b>	<b>180</b>			

**Добавлено примечание ([S1]):** По тексту и в таблице зачетные единицы, количество часов, семестр, в котором проходит дисциплина, вид промежуточной аттестации должны быть указаны в соответствии с учебным планом.

### Очно-заочная форма обучения

Вид учебной работы	Всего часов	Семестры			
		3			
<b>Контактная работа обучающихся с педагогическими работниками (по видам учебных занятий) (всего):</b>	<b>60</b>	60			
Учебные занятия лекционного типа	10	10			
Практические занятия	20	20			
Лабораторные занятия					
<b>Иная контактная работа</b>	<b>30</b>	<b>30</b>			
Иная контактная работа. Практическая подготовка					
<b>Самостоятельная работа обучающихся, всего</b>	<b>111</b>	111			
<b>Контроль промежуточной аттестации (час)</b>	<b>9</b>	<b>9</b>			
<b>ОБЪЕМ ДИСЦИПЛИНЫ (МОДУЛЯ) В ЧАСАХ</b>	<b>180</b>	<b>180</b>			

**Добавлено примечание ([S2]):** По тексту и в таблице зачетные единицы, количество часов, семестр, в котором проходит дисциплина, вид промежуточной аттестации должны быть указаны в соответствии с учебным планом.

### Очно-заочная форма обучения с ДОТ

Вид учебной работы	Всего часов	Семестры			
		3			

**Добавлено примечание ([S3]):** По тексту и в таблице зачетные единицы, количество часов, семестр, в котором проходит дисциплина, вид промежуточной аттестации должны быть указаны в соответствии с учебным планом.

Контактная работа обучающихся с педагогическими работниками (по видам учебных занятий) (всего):	<b>60</b>	60			
Учебные занятия лекционного типа	10	10			
Практические занятия	20	20			
Лабораторные занятия					
<b>Иная контактная работа</b>	<b>30</b>	<b>30</b>			
Иная контактная работа. Практическая подготовка					
<b>Самостоятельная работа обучающихся, всего</b>	<b>111</b>	111			
<b>Контроль промежуточной аттестации (час)</b>	<b>9</b>	<b>9</b>			
<b>ОБЪЕМ ДИСЦИПЛИНЫ (МОДУЛЯ) В ЧАСАХ</b>	<b>180</b>	<b>180</b>			

## 2.2. Учебно-тематический план дисциплины (модуля)

### Очной формы обучения

Раздел, тема	Виды учебной работы, академических часов								
	Всего	Самостоятельная работа	Контактная работа обучающихся с педагогическими работниками					Иная контактная работа	
			Всего	Лекционные занятия	Семинарские/практические занятия	Лабораторные занятия	Всего	Практическая подготовка	
<b>Модуль 1 (Семестр _3_)</b>									
Раздел 1.1 Сущность и содержание менеджмента	36	18	18	2	8		8		
Раздел 1.2 Научные школы управления	36	18	18	2	8		8		
Раздел 1.3 Методы управления	36	18	18	2	8		8		
Раздел 1.4 Функции управления	36	18	18	2	8		8		
Раздел 1.5 Руководство и лидерство в организации	36	18	18	2	8		8		
<b>Контроль промежуточной аттестации (час)</b>		<b>9</b>							
<b>Общий объем, часов</b>	<b>180</b>	<b>90</b>	<b>90</b>	<b>10</b>	<b>40</b>		<b>40</b>		

Раздел, тема	Виды учебной работы, академических часов							
	Всего	Самостоятельная работа	Контактная работа обучающихся с педагогическими работниками					
			Всего	Лекционные занятия	Семинарские/практические занятия	Лабораторные занятия	Иная контактная работа	
							Всего	Практическая подготовка
Форма промежуточной аттестации	Зачет с оценкой							

*Очно-заочной формы обучения*

Раздел, тема	Виды учебной работы, академических часов							
	Всего	Самостоятельная работа	Контактная работа обучающихся с педагогическими работниками					
			Всего	Лекционные занятия	Семинарские/практические занятия	Лабораторные занятия	Иная контактная работа	
							Всего	Практическая подготовка
<b>Модуль 1 (Семестр _3_)</b>								
Раздел 1.1 Сущность и содержание менеджмента	36	24	12	2	4		6	
Раздел 1.2 Научные школы управления	36	24	12	2	4		6	
Раздел 1.3 Методы управления	36	24	12	2	4		6	
Раздел 1.4 Функции управления	36	24	12	2	4		6	
Раздел 1.5 Руководство и лидерство в организации	36	24	12	2	4		6	
<b>Контроль промежуточной аттестации (час)</b>		<b>9</b>						
<b>Общий объем, часов</b>	<b>180</b>	<b>120</b>	<b>60</b>	<b>10</b>	<b>20</b>		<b>30</b>	
Форма промежуточной аттестации	Зачет с оценкой							

*Очно-заочной формы обучения с ДОТ*

Раздел, тема	Виды учебной работы, академических часов								
	Всего	Самостоятельная работа	Контактная работа обучающихся с педагогическими работниками						Иная контактная работа
			Всего	Лекционные занятия	Семинарские/практические занятия	Лабораторные занятия	Всего	Практическая подготовка	
<b>Модуль 1 (Семестр _3_)</b>									
Раздел 1.1 Сущность и содержание менеджмента	36	24	12	2	4			6	
Раздел 1.2 Научные школы управления	36	24	12	2	4			6	
Раздел 1.3 Методы управления	36	24	12	2	4			6	
Раздел 1.4 Функции управления	36	24	12	2	4			6	
Раздел 1.5 Руководство и лидерство в организации	36	24	12	2	4			6	
<b>Контроль промежуточной аттестации (час)</b>		<b>9</b>							
<b>Общий объем, часов</b>	<b>180</b>	<b>120</b>	<b>60</b>	<b>10</b>	<b>20</b>			<b>30</b>	
<b>Форма промежуточной аттестации</b>	<b>Зачет с оценкой</b>								

**РАЗДЕЛ 3. УЧЕБНО-МЕТОДИЧЕСКОЕ ОБЕСПЕЧЕНИЕ САМОСТОЯТЕЛЬНОЙ РАБОТЫ ОБУЧАЮЩИХСЯ ПО ДИСЦИПЛИНЕ (МОДУЛЮ)**

**3.1. Виды самостоятельной работы обучающихся по дисциплине (модулю)**

*Очной формы обучения*

Раздел, тема	Всего	Виды самостоятельной работы обучающихся					
		Академическая активность, час	Форма академической активности	Выполнение практ. заданий, час	Форма практического задания	Рубежный текущий контроль, час	Форма рубежного текущего контроля
<b>Семестр 3</b>							

Раздел 1.1 Сущность и содержание менеджмента	18	9	Подготовка к лекционным и практическим занятиям, самостоятельное изучение раздела в ЭИОС	9	расчетное практическое задание	2	Компьютерное тестирование
Раздел 1.2 Научные школы менеджмента	18	9	Подготовка к лекционным и практическим занятиям, самостоятельное изучение раздела в ЭИОС	9	расчетное практическое задание	2	Компьютерное тестирование
Раздел 1.3 Методы управления	18	9	Подготовка к лекционным и практическим занятиям, самостоятельное изучение раздела в ЭИОС	9	расчетное практическое задание	2	Компьютерное тестирование
Раздел 1.4 Функции управления	18	9	Подготовка к лекционным и практическим занятиям, самостоятельное изучение раздела в ЭИОС	9	расчетное практическое задание	2	Компьютерное тестирование
Раздел 1.5 Руководство и лидерство в организации	18	9	Подготовка к лекционным и практическим занятиям, самостоятельное изучение раздела в ЭИОС	9	расчетное практическое задание	2	Компьютерное тестирование
<b>Общий объем по модулю/семестру, часов</b>	<b>120</b>	<b>55</b>		<b>55</b>		<b>10</b>	

*Очно-заочной формы обучения*

Раздел, тема	Всего	Виды самостоятельной работы обучающихся					
		Академическая активность, час	Форма академической активности	Выполнение практ. заданий, час	Форма практического задания	Рубежный текущий контроль, час	Форма рубежного текущего контроля
<b>Семестр 3</b>							
Раздел 1.1 Сущность и содержание менеджмента	24	11	Подготовка к лекционным и практическим занятиям, самостоятельное изучение раздела в ЭИОС	11	расчетное практическое задание	2	Компьютерное тестирование

Раздел 1.2 Научные школы менеджмента	24	11	Подготовка к лекционным и практическим занятиям, самостоятельное изучение раздела в ЭИОС	11	расчетное практическое задание	2	Компьютерное тестирование
Раздел 1.3 Методы управления	24	11	Подготовка к лекционным и практическим занятиям, самостоятельное изучение раздела в ЭИОС	11	расчетное практическое задание	2	Компьютерное тестирование
Раздел 1.4 Функции управления	24	11	Подготовка к лекционным и практическим занятиям, самостоятельное изучение раздела в ЭИОС	11	расчетное практическое задание	2	Компьютерное тестирование
Раздел 1.5 Руководство и лидерство в организации	24	11	Подготовка к лекционным и практическим занятиям, самостоятельное изучение раздела в ЭИОС	11	расчетное практическое задание	2	Компьютерное тестирование
<b>Общий объем по модулю/семестру, часов</b>	<b>120</b>	<b>55</b>		<b>55</b>		<b>10</b>	

**Очно-заочной формы обучения с ДОТ**

Раздел, тема	Всего	Виды самостоятельной работы обучающихся					
		Академическая активность, час	Форма академической активности	Выполнение практ. заданий, час	Форма практического задания	Рубежный текущий контроль, час	Форма рубежного текущего контроля
<b>Семестр 3</b>							
Раздел 1.1 Сущность и содержание менеджмента	24	11	Подготовка к лекционным и практическим занятиям, самостоятельное изучение раздела в ЭИОС	11	расчетное практическое задание	2	Компьютерное тестирование
Раздел 1.2 Научные школы менеджмента	24	11	Подготовка к лекционным и практическим занятиям, самостоятельное изучение раздела в ЭИОС	11	расчетное практическое задание	2	Компьютерное тестирование

Раздел 1.3 Методы управления	24	11	Подготовка к лекционным и практическим занятиям, самостоятельное изучение раздела в ЭИОС	11	расчетное практическое задание	2	Компьютерное тестирование
Раздел 1.4 Функции управления	24	11	Подготовка к лекционным и практическим занятиям, самостоятельное изучение раздела в ЭИОС	11	расчетное практическое задание	2	Компьютерное тестирование
Раздел 1.5 Руководство и лидерство в организации	24	11	Подготовка к лекционным и практическим занятиям, самостоятельное изучение раздела в ЭИОС	11	расчетное практическое задание	2	Компьютерное тестирование
<b>Общий объем по модулю/семестру, часов</b>	<b>120</b>	<b>55</b>		<b>55</b>		<b>10</b>	

### 3.2 Методические указания к самостоятельной работе по дисциплине (модулю)

#### Раздел 1.1 Сущность и содержание менеджмента

**Цель:** Создать теоретико-практические и педагогические условия для формирования и развития знаний о сущности менеджмента как научной теории, навыков управления своим временем, выстраивать и реализовывать траекторию саморазвития на основе принципов образования в течение всей жизни (УК-6), способностей решать профессиональные задачи на основе знаний (на промежуточном уровне) экономической, организационной и управленческой теории (ОПК-1)

#### Перечень изучаемых элементов содержания

Базовые понятия менеджмента. Субъект, объект и цель управления, система, подсистема, социальная организация. Управляющая и управляемая подсистемы. Условия эффективного взаимодействия управляющей и управляемой подсистемы. Подходы к изучению проблем управления: системный, процессный, ситуационный, синергетический. Новые тенденции развития менеджмента. Реализация траектории саморазвития менеджера в рамках системного, процессного и ситуационного подходов. Важнейшие подходы, внесшие существенный вклад в развитие теории и практики управления. Управленческие революции. Организационные структуры: типы, критерии рациональности. Управленческие решения. Ответственность руководителя с позиций социальной значимости принимаемых решений. Роль экономической, организационной и управленческой теории в решении профессиональных задач менеджера.

#### Вопросы для самоподготовки:

1. Основные понятия менеджмента.
2. Управленческая деятельность и ее роль в социальном преобразовании общества.
3. Функции управления.
4. Подходы к изучению проблем менеджмента.
5. Проблемы менеджмента в современных условиях.
6. Управленческие революции.
7. Реализация траектории саморазвития менеджера в рамках системного, процессного и ситуационного подходов.

8. Развитие менеджмента в современных условиях.
9. Типы организационных структур

### ПРАКТИЧЕСКОЕ ЗАДАНИЕ К РАЗДЕЛУ 1.1

#### Форма практического задания: расчетное практическое задание

*Проанализировать организационные отношения и организационную структуру (на примере конкретной организации).*

1. Схематично изобразите на рисунке элементы внешней и внутренней среды КОНКРЕТНОЙ организации.
2. Сделайте описание выделенных элементов.
3. Схематично изобразите организационную структуру, сделайте ее анализ
4. Опираясь, на проведенный анализ, **обоснуйте ключевые проблемы** в деятельности выбранной организации

**РУБЕЖНЫЙ КОНТРОЛЬ К РАЗДЕЛУ 1.1: форма рубежного контроля – компьютерное тестирование**

Пример тестового задания

Управление в широком понимании этого термина – это ...**Одиночный выбор**

(!)целенаправленный перевод любой заданной системы в нужное состояние и поддержание режима ее деятельности до достижения требуемого результата

(?)процесс адаптации системы к окружающей среде

(?)процесс регулирования в целях поддержания равновесия в системе

(?)консультирование объекта управления для достижения оптимальных результатов, при наименьших затратах времени и ресурсов

#### Раздел 1.2. Научные школы менеджмента

**Цель:** Создать теоретико-практические и педагогические условия для формирования и развития знаний об основных научных школах, формирования навыков управления своим временем, выстраивать и реализовывать траекторию саморазвития на основе принципов образования в течение всей жизни (УК-6), способностей решать профессиональные задачи на основе знаний (на промежуточном уровне) экономической, организационной и управленческой теории (ОПК-1)

#### Перечень изучаемых элементов содержания

Школа научного управления и ее значение в практике менеджмента. Школа административного управления. Возрастание роли человеческого фактора в теории и практике управления. Школа «человеческих отношений». Эмпирическая школа. Школа социальных систем. «Новая» школа. Управление человеческими ресурсами. Анализ организационной культуры в научных школах менеджмента. Распределение и делегирование полномочий в научных школах управления. Управление временем, реализация траектории саморазвитием как ключевой принцип научного менеджмента

#### Вопросы для самоподготовки:

1. Школа научного управления и ее значение в практике современного управления.
2. Возрастание роли человеческого фактора в теории и практике управления.
3. Теории мотивации, возможности их использования для решения стратегических и оперативных управленческих задач
4. Основные достижения эмпирической школы
5. Государственное и муниципальное управление человеческих ресурсов.
6. Анализ организационных структур в научных школах управления
7. Методы управленческого воздействия.
8. Организационно-административные методы управления.



9. Экономические и социально-психологические методы управления.
10. Научные методы управления.
11. Распределение и делегирование полномочий в научных школах управления

### **ПРАКТИЧЕСКОЕ ЗАДАНИЕ К РАЗДЕЛУ 1.2**

**Форма практического задания:** расчетное практическое задание

Рассмотрите методы управления в конкретной организации, распределение и делегирование полномочий в ней, сделайте их анализ.

**РУБЕЖНЫЙ КОНТРОЛЬ К РАЗДЕЛУ 1.2: форма рубежного контроля – компьютерное тестирование**

Пример тестового задания

В основе чьей теории заложены идеи математического способа исчисления себестоимости, дифференциальная система оплаты труда? **Одиночный выбор**

- (?) П. Друкер
- (?) Э. Мейо
- (?) А. Файоля
- (!) Ф.Тейлора

### **Раздел 1.3. Методы управления**

**Цель:** Создать теоретико-практические и педагогические условия для формирования и развития знаний о методах управления, формирования навыков управления своим временем, выстраивать и реализовывать траекторию саморазвития на основе принципов образования в течение всей жизни (УК-6), формирования способностей решать профессиональные задачи на основе знаний (на промежуточном уровне) экономической, организационной и управленческой теории (ОПК-1)

#### **Перечень изучаемых элементов содержания**

Методы управленческого воздействия. Направленность, содержание и организационная форма методов управления. Организационно-административные методы управления. Экономические и социально-психологические методы управления. Научные методы управления. Аудит человеческих ресурсов и осуществление диагностики организационной культуры. Междисциплинарный характер изучения методов управления. Методы управления в экономической, организационной и управленческой теории. Создание условий для реализации траекторий саморазвития на основе принципов образования в контексте использования социально-психологических методов управления

#### **Вопросы для самоподготовки:**

1. Методы управленческого воздействия.
2. Организационно-административные методы управления.
3. Экономические и социально-психологические методы управления.
4. Научные методы управления.
5. Распределение и делегирование полномочий в научных школах управления

### **ПРАКТИЧЕСКОЕ ЗАДАНИЕ К РАЗДЕЛУ 1.3**

**Форма практического задания:** расчетное практическое задание

Рассмотрите методы управления в конкретной организации, распределение и делегирование полномочий в ней. Опишите специфику реализации организационно-административных, экономических и социально-психологических методов. Опишите ключевые проблемы их реализации

**РУБЕЖНЫЙ КОНТРОЛЬ К РАЗДЕЛУ 1.3: форма рубежного контроля – компьютерное тестирование**

Пример тестового задания

Кто из ученых может рассматриваться в качестве основоположника разработки и внедрения социально-психологических методов в деятельность организации? **Одиночный выбор**

- (?) П. Друкер
- (!) Э. Мейо
- (?) А. Файоля
- (?) Ф.Тейлора

**Раздел 1.4. Функции управления**

Цель: Создать теоретико-практические и педагогические условия для формирования и развития знаний о функциях управления, способностей решать профессиональные задачи на основе знаний (на промежуточном уровне) экономической, организационной и управленческой теории (ОПК-1)

**Перечень изучаемых элементов содержания**

Понятие управленческого цикла и функции управления, взаимосвязь управленческих функций. Научные подходы к выделению управленческих функций. Процесс постановки целей на этапе планирования, основные характеристики и виды управленческих целей. Прогнозно-аналитическая деятельность в планировании. Основные подходы и виды прогнозирования в управлении. Анализ внутренней и внешней среды, оценка возможностей и угроз в процессе планирования управленческой деятельности. Оперативное, тактическое и стратегическое планирование. Проектирование работы в управлении. Особенности специализации рабочих заданий, вертикальное и горизонтальное разделение труда. Институциональный, управленческий и технический уровни управления. Распределение и делегирование полномочий, ответственность и эффективность в управлении. Определение нормы управляемости и влияющие на нее факторы. Особенности централизации и децентрализации в управлении. Основные принципы организации как управленческой функции. Виды организационной эффективности. Роль координации в управлении. Внедрение технологических, продуктовых инноваций или организационных изменений. Функции управления в экономической, организационной и управленческой теории

**Вопросы для самоподготовки:**

1. Необходимость планирования в управленческой деятельности.
2. Функция планирования в коммерческих организациях и государственном управлении.
3. Особенности организационной деятельности в управлении.
4. Мотивация как функция управления. Теории мотивации
5. Контроль в управлении
6. Специфика выявления и специализации рабочих заданий.
7. Требования, предъявляемые к руководителям институционального, управленческого и технического уровней.
8. Критерии эффективности организационной деятельности.
9. Роль руководителя и персонала в процессе организации.
10. Документальное оформление решений в управлении операционной (производственной) деятельности организаций при внедрении технологических, продуктовых инноваций или организационных изменений

### ПРАКТИЧЕСКОЕ ЗАДАНИЕ К РАЗДЕЛУ 1.3

**Форма практического задания:** расчетное практическое задание

1. *Рассмотреть на примере конкретной организации реализацию функций управления:*
  - *планирования (кто осуществляет данную функцию, какая миссия и цели установлены, какие виды прогнозов используются),*
  - *организации (описать специализацию труда, структуру, уровни иерархии),*
  - *мотивации (какую мотивационную структуру используют, как осуществляется процесс стимулирования),*
  - *контроль (кто реализует, на каких этапах деятельности происходит данная функция)*
2. *Рассмотрите практики внедрения технологических, продуктовых инноваций или организационных изменений в организации, опишите специфику документального оформления данных решений*

**РУБЕЖНЫЙ КОНТРОЛЬ К РАЗДЕЛУ 1.3: форма рубежного контроля – компьютерное тестирование**

- Что заложено в основу теории мотивации А. Маслоу? **Одиночный выбор**
- (?) пирамида потребностей включает в себя процесс достижения целей организации
- (?) мотивация – это система разных факторов, детерминирующих поведение человека, в организационном контексте (на рабочем месте).
- (?) люди могут быть самоуправляемыми и творческими в работе при правильной мотивации
- (!) в основании “пирамиды” располагаются наиболее важные человеческие потребности, без удовлетворения которых невозможно биологическое существование человека

#### Раздел 1.5. Руководство и лидерство в организации

**Цель:** Создать теоретико-практические и педагогические условия для формирования и развития знаний о лидерстве в организации, формирования навыков управления своим временем, выстраивать и реализовывать траекторию саморазвития на основе принципов образования в течение всей жизни (УК-6), формирования способностей решать профессиональные задачи на основе знаний (на промежуточном уровне) экономической, организационной и управленческой теории (ОПК-1)

**Перечень изучаемых элементов содержания.** Руководство и лидерство – две стороны одной модели управления в организации (фирме, предприятии): сущность и специфика. Методологические основы междисциплинарного исследования проблемы лидерства и руководства: политология и политическая социология (психология) лидерства, социология и социальная психология лидерства, организационная и управленческая теория. Личность руководителя: конструктивное и деструктивное руководство. Профессионально-важные компетенции руководителя и личностные особенности руководителя, их развитие. Деятельность руководителя по формированию команды и ее групповой сплоченности: командообразование как ключевая задача руководителей-лидеров. Стили руководства в организации, их взаимосвязь с методами управления и санкциями контроля. Мотивация менеджеров, их профессиональное здоровье и долголетие, увлеченность работой и трудолюбие, социальная ответственность и удовлетворенность, психическая усталость и выгорание. Особенности руководства в условиях сокращения организации, ее упадка и деградации, а также в условиях расширения организации, ее роста и процветания.

#### Вопросы для самоподготовки:

1. Личность руководителя: конструктивное и деструктивное руководство.
2. Профессионально-важные компетенции руководителя и личностные особенности руководителя, их развитие.

3. Деятельность руководителя по формированию команды и ее групповой сплоченности: командообразование как ключевая задача руководителей-лидеров.
4. Принципы управления своим временем
5. Построение и реализация траектории саморазвития руководителя на основе принципов образования в течение всей жизни

#### ПРАКТИЧЕСКОЕ ЗАДАНИЕ К РАЗДЕЛУ 1.5

**Форма практического задания:** расчетное практическое задание. Рассмотрите методологические основы исследования проблем лидерства и руководства. Выделите ключевые положения в рамках следующих наук: политология и политическая социология (психология) лидерства, социология и социальная психология лидерства, организационная и управленческая теория.

**РУБЕЖНЫЙ КОНТРОЛЬ К РАЗДЕЛУ 1.5: форма рубежного контроля – компьютерное тестирование**

#### Пример тестового задания

Как можно охарактеризовать ситуационный подход к лидерству? **Одиночный выбор**

- (?) человек не рождается лидером, а становится им
- (!) лидером становится человек, наилучшим образом удовлетворяющий потребности группы, тот, кто вплотную подходит к реализации норм и ценностей группы
- (?) индивидуальные качества лидера почти в точности совпадают с полным набором позитивных психологических и социальных признаков личности вообще
- (?) лидеры создают возможности для эффективного сотрудничества и построения динамичных команд, создания непринужденной и доверительной атмосферы

### РАЗДЕЛ 4. ФОНД ОЦЕНОЧНЫХ СРЕДСТВ ДЛЯ ПРОВЕДЕНИЯ ПРОМЕЖУТОЧНОЙ АТТЕСТАЦИИ ОБУЧАЮЩИХСЯ ПО ДИСЦИПЛИНЕ (МОДУЛЮ)

#### 4.1. Форма промежуточной аттестации обучающегося по дисциплине (модулю)

Контрольным мероприятием промежуточной аттестации обучающихся по учебной дисциплине (модулю) является **зачет с оценкой**, которые проводятся в **устной** форме.

#### 4.2. Перечень компетенций с указанием этапов их формирования в процессе освоения образовательной программы

Код компетенции	Содержание компетенции (части компетенции)	Результаты обучения	Этапы формирования компетенций в процессе освоения образовательной программы
УК-6	Способен принимать обоснованные экономические решения в различных областях жизнедеятельности	<i>Знать:</i> основные научные школы менеджмента, методы управления, в том числе управления временем	Этап формирования знаний
		<i>Уметь:</i> выстраивать траекторию саморазвития на основе принципов образования в течение всей жизни, использовать методы управления в	Этап формирования умений

		<p>профессиональной деятельности</p> <p><i>Владеть:</i> приемами организации собственной деятельности; управлением временем, навыками саморазвития на основе принципов образования в течение всей жизни, способностью использовать достижения научных школ менеджмента в профессиональной деятельности</p>	Этап формирования навыков и получения опыта
<b>ОПК-1</b>	Способен решать профессиональные задачи на основе знаний (на промежуточном уровне) экономической, организационной и управленческой теории	<i>Знать:</i> специфику достижения научных школ в области управления, методы управления	Этап формирования знаний
		<i>Уметь:</i> анализировать и применять на практике достижения научных школ в области управления, самостоятельно принимать решения по вопросам совершенствования профессиональной деятельности и организации управления.	Этап формирования умений
		<i>Владеть:</i> навыками решения профессиональных задач на основе знаний теорий менеджмента	Этап формирования навыков и получения опыта

**4.3 Описание показателей и критериев оценивания компетенций на различных этапах их формирования, описание шкал оценивания**

Код компетенции	Этапы формирования компетенций	Показатель оценивания компетенции	Критерии и шкалы оценивания
<b>УК-6, ОПК-1</b>	Этап формирования знаний.	<p>Теоретический блок вопросов.</p> <p>Уровень освоения программного материала, логика и грамотность изложения, умение самостоятельно обобщать и излагать материал</p>	<p>1) обучающийся глубоко и прочно освоил программный материал, исчерпывающе, последовательно, грамотно и логически стройно его излагает, тесно увязывает с задачами и будущей деятельностью, не затрудняется с ответом при видоизменении задания, умеет самостоятельно обобщать и излагать материал, не допуская ошибок; ( 9-10] баллов;</p> <p>2) обучающийся твердо знает программный материал, грамотно и по существу излагает его, не допуская существенных</p>

			<p>неточностей в ответе на вопрос, может правильно применять теоретические положения: [8-9) баллов; 3) обучающийся освоил основной материал, но не знает отдельных деталей, допускает неточности, недостаточно правильные формулировки, нарушает последовательность в изложении программного материала: (6-8) баллов; 4) обучающийся не знает значительной части программного материала, допускает существенные ошибки: [0-6] баллов.</p>
<b>УК-6, ОПК-1</b>	Этап формирования умений	<p>Аналитическое задание (<i>задачи, ситуационные задания, кейсы, проблемные ситуации и т.д.</i>)</p> <p>Практическое применение теоретических положений применительно к профессиональным задачам, обоснование принятых решений</p>	<p>1) свободно справляется с задачами и практическими заданиями, правильно обосновывает принятые решения, задание выполнено верно, даны ясные аналитические выводы к решению задания, подкрепленные теорией: (9-10) баллов; 2) владеет необходимыми умениями и навыками при выполнении практических заданий, задание выполнено верно, отмечается хорошее развитие аргумента, однако отмечены погрешности в ответе, скорректированные при собеседовании: [8-9) баллов;</p>
<b>УК-6, ОПК-1</b>	Этап формирования навыков и получения опыта.	<p>Аналитическое задание (<i>задачи, ситуационные задания, кейсы, проблемные ситуации и т.д.</i>)</p> <p>Решение практических заданий и задач, владение навыками и умениями при выполнении практических заданий,</p>	<p>3) испытывает затруднения в выполнении практических заданий, задание выполнено с ошибками, отсутствуют логические выводы и заключения к решению: (6-8) баллов; 4) практические задания, задачи выполняет с большими затруднениями или задание не выполнено вообще, или задание выполнено не до конца, нет четких выводов и заключений по решению задания, сделаны неверные</p>

		самостоятельность, умение обобщать и излагать материал.	выводы по решению задания: [0-6] баллов.
--	--	---	---

**4.4 Типовые контрольные задания или иные материалы, необходимые для оценки знаний, умений, навыков и (или) опыта деятельности, характеризующих этапы формирования компетенций в процессе освоения образовательной программы**

**Примерные вопросы для проведения промежуточной аттестации обучающихся по дисциплине (модулю)**

Теоретический блок вопросов:

1. Сущность и содержание менеджмента.
2. Управленческая деятельность и ее роль в социальном преобразовании общества.
3. Социальное управление как наука и искусство.
4. Необходимость управления.
5. Система управления, внутренняя и внешняя среда системы управления, свойства систем.
6. Методы в управлении: виды и особенности применения.
7. Системный, синергетический, ситуационный и процессный подходы в управлении.
8. Внутренняя и внешняя среда системы управления.
9. Объекты и субъекты управления в различных системах.
10. Условия взаимодействия между управляемой и управляющей подсистемами.
11. Этапы развития управленческой мысли.
12. Управленческие революции: сущность и содержание.
13. Основные положения и представители научной школы управления.
14. Основные положения теории Ф.Тейлора
15. Основные положения теории и представители административной школы управления
16. Основные положения теории А. Файоля
17. Основные положения и представители школы человеческих отношений
18. Вклад Э. Мэйо в теорию управления.
19. Основные положения и представители эмпирической школы
20. Основные положения новой школы
21. Основные положения школы социальных систем
22. Сущность и содержание понятия «функция управления».
23. Руководство и лидерство – две стороны одной модели управления в организации (фирме, предприятии): сущность и специфика.
24. Личность руководителя: конструктивное и деструктивное руководство.
25. Профессионально-важные компетенции руководителя и личностные особенности руководителя, их развитие.
26. Деятельность руководителя по формированию команды и ее групповой сплоченности: командообразование как ключевая задача руководителей-лидеров.
27. Стили руководства в организации, их взаимосвязь с методами управления и санкциями контроля.
28. Мотивация менеджеров, их профессиональное здоровье и долголетие, увлеченность работой и трудоголизм, социальная ответственность и удовлетворенность, психическая усталость и выгорание.
29. Особенности руководства в условиях сокращения организации, ее упадка и деградации, а также в условиях расширения организации, ее роста и процветания.
30. Построение и реализация траектории саморазвития менеджера на основе принципов образования в течение всей жизни

Аналитическое задание (*задачи, ситуационные задания, кейсы, проблемные ситуации и т.д.*):

**Задание 1.** Рассмотрите методы управления в конкретной организации, распределение и делегирование полномочий в ней, сделайте их анализ.

**Задание 2**

5. Схематично изобразите на рисунке элементы внешней и внутренней среды **КОНКРЕТНОЙ** организации.

6. Сделайте описание выделенных элементов.

7. Схематично изобразите организационную структуру, сделайте ее анализ

8. Опираясь, на проведенный анализ, **обоснуйте ключевые проблемы** в деятельности выбранной организации

**Задание 3.** Рассмотрите методы управления в конкретной организации, распределение и делегирование полномочий в ней. Опишите специфику реализации организационно-административных, экономических и социально-психологических методов. Опишите ключевые проблемы их реализации

**Задание 4.** Рассмотреть на примере конкретной организации реализацию функций управления:

- планирования (кто осуществляет данную функцию, какая миссия и цели установлены, какие виды прогнозов используются),

- организации (описать специализацию труда, структуру, уровни иерархии),

- мотивации (какую мотивационную структуру используют, как осуществляется процесс стимулирования),

- контроль (кто реализует, на каких этапах деятельности происходит данная функция)

**Задание 5.** Рассмотрите практики внедрения технологических, продуктовых инноваций или организационных изменений в организации, опишите специфику документального оформления данных решений

#### **4.5 Методические материалы, определяющие процедуры оценивания знаний, умений, навыков и (или) опыта деятельности, характеризующих этапы формирования компетенций**

Промежуточная аттестация по дисциплине (модулю) проводится в соответствии с Положением о промежуточной аттестации обучающихся по основным профессиональным образовательным программам высшего образования – программ бакалавриата в Российском государственном социальном университете и Положение о балльно-рейтинговой системе оценки успеваемости обучающихся по основным профессиональным образовательным программам высшего образования - программам бакалавриата в Российском государственном социальном университете.

На промежуточную аттестацию отводится 20 рейтинговых баллов.

Ответы обучающегося на контрольном мероприятии промежуточной аттестации оцениваются педагогическим работником по 20 - балльной шкале, а итоговая оценка по дисциплине (модулю) выставляется по пятибалльной системе для экзамена и по системе зачтено/не зачтено для зачета.

Критерии выставления оценки определяются Положением о балльно-рейтинговой системе оценки успеваемости обучающихся по основным профессиональным образовательным программам высшего образования - программам бакалавриата в Российском государственном социальном университете.



## РАЗДЕЛ 5. УСЛОВИЯ РЕАЛИЗАЦИИ ДИСЦИПЛИНЫ (МОДУЛЯ)

### 5.1. Перечень основной и дополнительной учебной литературы для освоения дисциплины (модуля)

#### 5.1.1. Основная литература

1. Мардас, А. Н. Основы менеджмента. Практический курс : учебное пособие для среднего профессионального образования / А. Н. Мардас, О. А. Гуляева. — 2-е изд., испр. и доп. — Москва : Издательство Юрайт, 2021. — 175 с. — (Профессиональное образование). — ISBN 978-5-534-08328-6. — Текст : электронный // ЭБС Юрайт [сайт]. — URL: <https://urait.ru/bcode/472512> (дата обращения: 30.05.2021).
2. Титов, В. Н. Теория и история менеджмента : учебник и практикум для вузов / В. Н. Титов, Г. Н. Суханова. — Москва : Издательство Юрайт, 2021. — 487 с. — (Высшее образование). — ISBN 978-5-534-05725-6. — Текст : электронный // ЭБС Юрайт [сайт]. — URL: <https://urait.ru/bcode/469977> (дата обращения: 30.05.2021).

#### 5.1.2. Дополнительная литература

1. Шарапова, Т. В. Основы менеджмента : учебное пособие для среднего профессионального образования / Т. В. Шарапова. — Москва : Издательство Юрайт, 2021. — 208 с. — (Профессиональное образование). — ISBN 978-5-534-01621-5. — Текст : электронный // ЭБС Юрайт [сайт]. — URL: <https://urait.ru/bcode/472399> (дата обращения: 30.05.2021).
2. Менеджмент : учебник для вузов / А. Л. Гапоненко [и др.] ; под общей редакцией А. Л. Гапоненко. — Москва : Издательство Юрайт, 2021. — 398 с. — (Высшее образование). — ISBN 978-5-534-03650-3. — Текст : электронный // ЭБС Юрайт [сайт]. — URL: <https://urait.ru/bcode/468731> (дата обращения: 30.05.2021).
3. Менеджмент : учебник для вузов / Ю. В. Кузнецов [и др.] ; под редакцией Ю. В. Кузнецова. — Москва : Издательство Юрайт, 2021. — 448 с. — (Высшее образование). — ISBN 978-5-534-03372-4. — Текст : электронный // ЭБС Юрайт [сайт]. — URL: <https://urait.ru/bcode/469202> (дата обращения: 30.05.2021).

### 5.2 Перечень ресурсов информационно-коммуникационной сети «Интернет», необходимых для освоения дисциплины (модуля)

№ №	Название электронного ресурса	Описание электронного ресурса	Используемый для работы адрес
1.	ЭБС «Университетская библиотека онлайн»	Электронная библиотека учебников, учебных пособий, монографий, периодических изданий, справочников, словарей, энциклопедий, видео- и аудиоматериалов, иллюстрированных изданий	<a href="http://biblioclub.ru/">http://biblioclub.ru/</a> 100% доступ
2.	Научная электронная библиотека "eLIBRARY.ru"	Крупнейший российский информационно-аналитический портал в области науки, технологии, медицины и образования, содержащий рефераты и полные тексты научных публикаций	<a href="http://elibrary.ru/">http://elibrary.ru/</a> 100% доступ
3.	ЭБС издательства «Юрайт»	Виртуальный читальный зал учебников и учебных пособий от авторов ведущих вузов России по различным дисциплинам	<a href="https://urait.ru/">https://urait.ru/</a> 100% доступ

4.	ЭБС издательства "ЛАНЬ"	Ресурс, включающий в себя издания издательства "Лань" и других ведущих издательств учебной литературы и электронные версии периодических изданий по естественным, техническим и гуманитарным наукам.	<a href="http://e.lanbook.com/">http://e.lanbook.com/</a> 100% доступ
5.	ЭБС "Book.ru"	Онлайн библиотека актуальной учебной и научной литературы.	<a href="http://www.book.ru">http://www.book.ru</a> 100% доступ
6.	База данных "EastView"	Полнотекстовая база данных источников по общественным и гуманитарным наукам.	<a href="http://ebiblioteka.ru/">http://ebiblioteka.ru/</a> 100% доступ
7.	База данных международного индекса научного цитирования "Scopus"	Библиографическая и реферативная база данных и инструмент для отслеживания цитируемости статей, опубликованных в научных изданиях	<a href="http://www.scopus.com/">http://www.scopus.com/</a> 100% доступ
8.	База данных международного индекса научного цитирования "Web of Science"	Библиографическая и реферативная база данных и инструмент для отслеживания цитируемости статей, опубликованных в научных изданиях	<a href="http://webofknowledge.com">http://webofknowledge.com</a> 100% доступ
9.	Видеотека учебных фильмов «Решение»	Коллекция учебных видеофильмов	<a href="http://eduvideo.online">http://eduvideo.online</a> 100% доступ

### 5.3 Методические указания для обучающихся по освоению дисциплины (модуля)

Освоение обучающимся дисциплины (модуля) «*Основы менеджмента*» предполагает изучение материалов дисциплины (модуля) на аудиторных занятиях и в ходе самостоятельной работы. Аудиторные занятия проходят в форме лекций, семинаров и практических занятий. Самостоятельная работа включает разнообразный комплекс видов и форм работы обучающихся.

Для успешного освоения дисциплины (модуля) и достижения поставленных целей необходимо внимательно ознакомиться с рабочей программой дисциплины (модуля), доступной в электронной информационно-образовательной среде РГСУ.

Следует обратить внимание на списки основной и дополнительной литературы, на предлагаемые преподавателем ресурсы информационно-телекоммуникационной сети Интернет. Эта информация необходима для самостоятельной работы обучающегося.

При подготовке к аудиторным занятиям необходимо помнить особенности каждой формы его проведения.

Подготовка к учебному занятию лекционного типа заключается в следующем.

С целью обеспечения успешного обучения обучающийся должен готовиться к лекции, поскольку она является важнейшей формой организации учебного процесса, поскольку:

- знакомит с новым учебным материалом;

- разъясняет учебные элементы, трудные для понимания;
- систематизирует учебный материал;
- ориентирует в учебном процессе.

С этой целью:

- внимательно прочитайте материал предыдущей лекции;
- ознакомьтесь с учебным материалом по учебнику и учебным пособиям с темой прочитанной лекции;
  - внесите дополнения к полученным ранее знаниям по теме лекции на полях лекционной тетради;
  - запишите возможные вопросы, которые вы зададите лектору на лекции по материалу изученной лекции;
  - постарайтесь уяснить место изучаемой темы в своей подготовке;
  - узнайте тему предстоящей лекции (по тематическому плану, по информации лектора) и запишите информацию, которой вы владеете по данному вопросу.

Подготовка к занятию семинарского типа

При подготовке и работе к занятиям семинарского типа следует обратить внимание на следующие моменты: на процесс предварительной подготовки, на работу во время занятия, обработку полученных результатов, исправление полученных замечаний.

Предварительная подготовка к учебному занятию семинарского типа заключается в изучении теоретического материала в отведенное для самостоятельной работы время.

Работа во время проведения учебного занятия семинарского типа включает:

- консультирование студентов преподавателями и вспомогательным персоналом с целью предоставления исчерпывающей информации, необходимой для самостоятельного выполнения предложенных преподавателем задач, ознакомление с правилами техники безопасности при работе в лаборатории;
- самостоятельное выполнение заданий согласно обозначенной учебной программой тематики.

Обработка, обобщение полученных результатов лабораторной работы проводится обучающимися самостоятельно или под руководством преподавателя (в зависимости от степени сложности поставленных задач). В результате оформляется индивидуальный отчет. Подготовленная к сдаче на контроль и оценку работа сдается преподавателю. Форма отчетности может быть письменная, устная или две одновременно. Главным результатом в данном случае служит получение положительной оценки по каждой лабораторной работе/практическому занятию. Это является необходимым условием при проведении рубежного контроля и допуска к зачету и экзамену. При получении неудовлетворительных результатов обучающийся имеет право в дополнительное время передать преподавателю работу до проведения промежуточной аттестации.

Самостоятельная работа.

Для более углубленного изучения темы задания для самостоятельной работы рекомендуется выполнять параллельно с изучением данной темы. При выполнении заданий по возможности используйте наглядное представление материала. Более подробная информация о самостоятельной работе представлена в разделах «Учебно-методическое обеспечение самостоятельной работы по дисциплине (модулю)», «Методические указания к самостоятельной работе по дисциплине (модулю)».

#### 5.4 Информационно-технологическое обеспечение образовательного процесса по дисциплины (модуля)

##### 5.4.1. Средства информационных технологий

1. Персональные компьютеры;
2. Средства доступа в Интернет;
3. Проектор.

##### 5.4.2. Программное обеспечение

- 1.Операционная система Windows 7
- 2.Microsoft Office Professional Plus 2007 Russian Academic OPEN No Level
- 3.Справочно-правовая система Консультант+
- 4.Acrobat Reader DC
- 5.7-Zip
- 6.SKY DNS
- 7.TrueConf(client)

##### 5.4.3. Информационные справочные системы и профессиональные базы данных

Название электронного ресурса	Описание электронного ресурса	Используемый для работы адрес
ЭБС «Университетская библиотека онлайн»	Электронная библиотека учебников, учебных пособий, монографий, периодических изданий, справочников, словарей, энциклопедий, видео- и аудиоматериалов, иллюстрированных изданий	<a href="http://biblioclub.ru/">http://biblioclub.ru/</a> 100% доступ
Научная электронная библиотека "eLIBRARY.ru"	Крупнейший российский информационно-аналитический портал в области науки, технологии, медицины и образования, содержащий рефераты и полные тексты научных публикаций	<a href="http://elibrary.ru/">http://elibrary.ru/</a> 100% доступ
ЭБС издательства «Юрайт»	Виртуальный читальный зал учебников и учебных пособий от авторов ведущих вузов России по различным дисциплинам	<a href="https://urait.ru/">https://urait.ru/</a> 100% доступ
ЭБС издательства "ЛАНЬ"	Ресурс, включающий в себя издания издательства "Лань" и других ведущих издательств учебной литературы и электронные версии периодических изданий по естественным, техническим и гуманитарным наукам.	<a href="http://e.lanbook.com/">http://e.lanbook.com/</a> 100% доступ
ЭБС "Book.ru"	Онлайн библиотека актуальной учебной и научной литературы.	<a href="http://www.book.ru">http://www.book.ru</a>

		100% доступ
База данных "EastView"	Полнотекстовая база данных источников по общественным и гуманитарным наукам.	<a href="http://ebiblioteka.ru/">http://ebiblioteka.ru/</a> 100% доступ
База данных международного индекса научного цитирования "Scopus"	Библиографическая и реферативная база данных и инструмент для отслеживания цитируемости статей, опубликованных в научных изданиях	<a href="http://www.scopus.com/">http://www.scopus.com/</a> 100% доступ
База данных международного индекса научного цитирования "Web of Science"	Библиографическая и реферативная база данных и инструмент для отслеживания цитируемости статей, опубликованных в научных изданиях	<a href="http://webofknowledge.com">http://webofknowledge.com</a> 100% доступ
Видеотека учебных фильмов «Решение»	Коллекция учебных видеофильмов	<a href="http://eduvideo.online">http://eduvideo.online</a> 100% доступ

### 5.5 Материально-техническое обеспечение образовательного процесса по дисциплине (модулю)

Для изучения дисциплины (модуля) «*Основы менеджмента*» в рамках реализации основной профессиональной образовательной программы высшего образования – программы бакалаврита по направлению подготовки 38.03.02 *Менеджмент* используются:

**Учебная аудитория для занятий лекционного типа** оснащена специализированной мебелью (стол для преподавателя, парты, стулья, доска для написания мелом); техническими средствами обучения (видеопроекционное оборудование, средства звуковоспроизведения, экран и имеющие выход в сеть Интернет).

**Учебная аудитория для занятий семинарского типа:** оснащены специализированной мебелью (парты, стулья) техническими средствами обучения (персональные компьютеры с доступом в сеть интернет и обеспечением доступа в электронно-информационную среду университета, программным обеспечением).

**Помещения для самостоятельной работы обучающихся:** оснащены специализированной мебелью (парты, стулья) техническими средствами обучения (персональные компьютеры с доступом в сеть Интернет и обеспечением доступа в электронно-информационную среду университета, программным обеспечением).

### 5.6 Образовательные технологии

При реализации дисциплины (модуля) «*Основы менеджмента*» применяются различные образовательные технологии, в том числе технологии электронного обучения.

Освоение дисциплины (модуля) «*Основы менеджмента*» предусматривает использование в учебном процессе активных и интерактивных форм проведения учебных занятий в форме разбора конкретных ситуаций в сочетании с внеаудиторной работой с целью формирования и развития **профессиональных** навыков обучающихся.

При освоении дисциплины (модуля) *«Основы менеджмента»* предусмотрено применением электронного обучения.

Учебные часы дисциплины (модуля) *«Основы менеджмента»* предусматривают классическую контактную работу преподавателя с обучающимся в аудитории и контактную работу посредством электронной информационно-образовательной среды в синхронном и асинхронном режиме (вне аудитории) посредством применения возможностей компьютерных технологий (электронная почта, электронный учебник, тестирование, вебинар, видеофильм, презентация, форум и др.).

В рамках дисциплины (модуля) *«Основы менеджмента»* предусмотрены встречи с руководителями и работниками организаций, деятельность которых связана с направленностью *«Менеджмент»*, реализуемой основной профессиональной образовательной программы высшего образования – программы бакалавриата.

### ЛИСТ РЕГИСТРАЦИИ ИЗМЕНЕНИЙ

№ п/п	Содержание изменения	Реквизиты документа об утверждении изменения	Дата введения изменения
1.	Утверждена и введена в действие решением Ученого совета факультета на основании Федерального государственного образовательного стандарта высшего образования по направлению подготовки 38.03.02 Менеджмент (уровень бакалавриата), утвержденным приказом Министерства науки и высшего образования Российской Федерации от 12.08.2020 г №970	Протокол заседания Ученого совета факультета № 11 от « 27 » мая 2021 года	01.09.2021
2.	*	Протокол заседания Ученого совета факультета № _____ от « _____ » _____ 20 ____ года	____.____.____
3.	*	Протокол заседания Ученого совета факультета № _____ от « _____ » _____ 20 ____ года	____.____.____
4.	*	Протокол заседания Ученого совета факультета № _____ от « _____ » _____ 20 ____ года	____.____.____



Министерство науки и высшего образования Российской Федерации  
Федеральное государственное бюджетное образовательное  
учреждение высшего образования  
«Российский государственный социальный университет»

«УТВЕРЖДАЮ»

Декан факультета управления

А.Н.Островский

«27» мая 2021 г.

**РАБОЧАЯ ПРОГРАММА ДИСЦИПЛИНЫ (МОДУЛЯ)  
ГОСУДАРСТВЕННАЯ И МУНИЦИПАЛЬНАЯ СЛУЖБА**

**Направление подготовки  
38.03.02 - Менеджмент**

**Направленность программы:  
Управление маркетингом**

**ОБРАЗОВАТЕЛЬНАЯ ПРОГРАММА ВЫСШЕГО ОБРАЗОВАНИЯ -  
ПРОГРАММА БАКАЛАВРИАТА**

**Уровень профессионального образования  
Высшее образование – бакалавриат**

**Форма обучения  
Очная, очно-заочная, очно-заочная с ДОТ**

Москва 2021



Рабочая программа дисциплины (модуля) «Государственная и муниципальная служба» разработана на основании федерального государственного образовательного стандарта высшего образования - бакалавра по направлению подготовки 38.03.02 – Менеджмент (уровень бакалавриата), утвержденного приказом Министерства науки и высшего образования Российской Федерации от 12 августа 2020 г. №970, а также с учетом профессиональных стандартов «Специалист по финансовому консультированию», утвержденного приказом Министерства труда и социальной защиты РФ от 19 марта 2015 г. N 167н, «Специалист по управлению рисками», утвержденного приказом Министерства труда и социальной защиты Российской Федерации от 30 августа 2018 года N 564н.

Рабочая программа дисциплины (модуля) разработана:  
Кандидат социологических наук, доцент Рябовой Т. М.

Руководитель основной  
профессиональной  
образовательной программы  
к.с.н., доцент

Т.А. ЕВСТРАТОВА

(подпись)

Рабочая программа дисциплины (модуля) обсуждена и утверждена на Ученом совете факультета управления  
Протокол №11 от 27 мая 2021 г  
Декан факультета  
Кандидат медицинских наук

А.Н.Островский

Рабочая программа дисциплины (модуля) рекомендована к утверждению представителями организаций-работодателей:

Акционерное общество «АНКОР»  
Заместитель генерального директора

Т. БАСКИНА

(подпись)

Закрытое акционерное общество  
«ЭКОПСИ Консалтинг»,  
Директор проектов

С.В.БАРАНОВ

(подпись)

Рабочая программа дисциплины (модуля) рецензирована и рекомендована к утверждению:

Д.э.н., профессор Финансового  
университета при Правительстве РФ

И.Ю. БЕЛЯЕВА

(подпись)

Д.с.н., профессор  
факультета управления

О.А. УРЖА

(подпись)

Согласовано  
Научная библиотека, директор

И.Г. МАЛ'ЯР

(подпись)

## СОДЕРЖАНИЕ:

РАЗДЕЛ 1. ПАСПОРТ РАБОЧЕЙ ПРОГРАММЫ ДИСЦИПЛИНЫ (МОДУЛЯ) .....	4
1.1. Цель и задачи дисциплины (модуля) .....	4
1.2. Место дисциплины (модуля) в структуре основной профессиональной образовательной программы высшего образования- программы бакалавриата .....	4
РАЗДЕЛ 2. СТРУКТУРА И СОДЕРЖАНИЕ ДИСЦИПЛИНЫ (МОДУЛЯ) .....	6
2.1 Объем дисциплины (модуля), включая контактную работу обучающегося с педагогическими работниками и самостоятельную работу обучающегося .....	6
2.2. Учебно-тематический план дисциплины (модуля) .....	7
РАЗДЕЛ 3. УЧЕБНО-МЕТОДИЧЕСКОЕ ОБЕСПЕЧЕНИЕ САМОСТОЯТЕЛЬНОЙ РАБОТЫ ОБУЧАЮЩИХСЯ ПО ДИСЦИПЛИНЕ (МОДУЛЮ) .....	9
3.1. Виды самостоятельной работы обучающихся по дисциплине (модулю) .....	10
3.2. Методические указания к самостоятельной работе по дисциплине (модулю) .....	13
РАЗДЕЛ 4. ФОНД ОЦЕНОЧНЫХ СРЕДСТВ ДЛЯ ПРОВЕДЕНИЯ ПРОМЕЖУТОЧНОЙ АТТЕСТАЦИИ ОБУЧАЮЩИХСЯ ПО ДИСЦИПЛИНЕ (МОДУЛЮ) .....	22
4.1. Форма промежуточной аттестации обучающегося по дисциплине (модулю) .....	22
4.2. Перечень компетенций с указанием этапов их формирования в процессе освоения образовательной программы .....	22
4.3. Описание показателей и критериев оценивания компетенций на различных этапах их формирования, описание шкал оценивания .....	23
4.4 Типовые контрольные задания или иные материалы, необходимые для оценки знаний, умений, навыков и (или) опыта деятельности, характеризующих этапы формирования компетенций в процессе освоения образовательной программы .....	25
4.5 Методические материалы, определяющие процедуры оценивания знаний, умений, навыков и (или) опыта деятельности, характеризующих этапы формирования компетенций .....	26
РАЗДЕЛ 5. УСЛОВИЯ РЕАЛИЗАЦИИ ДИСЦИПЛИНЫ (МОДУЛЯ) .....	27
5.1. Перечень основной и дополнительной учебной литературы для освоения дисциплины (модуля) .....	27
5.2. Перечень ресурсов информационно-коммуникационной сети «Интернет», необходимых для освоения дисциплины (модуля) .....	27
5.3 Методические указания для обучающихся по освоению дисциплины (модуля) .....	28
5.4 Информационно-технологическое обеспечение образовательного процесса по дисциплины (модуля) .....	29
5.5 Материально-техническое обеспечение образовательного процесса по дисциплине (модулю) .....	31
5.6 Образовательные технологии .....	31
Лист регистрации изменений .....	32

## **РАЗДЕЛ 1. ПАСПОРТ РАБОЧЕЙ ПРОГРАММЫ ДИСЦИПЛИНЫ (МОДУЛЯ)**

### **1.1. Цель и задачи дисциплины (модуля).**

Цель дисциплины (модуля) заключается в овладении знаниями по вопросам организации, прохождения, реформирования современной системы государственной и муниципальной службы РФ, а также по проблеме организации работы государственного аппарата и аппарата местного самоуправления на принципах эффективности в ходе осуществления профессиональной служебной деятельности граждан Российской Федерации на должностях государственной гражданской службы Российской Федерации, на должностях государственной гражданской службы субъектов Российской Федерации, на должностях муниципальной службы, направленную на обеспечение исполнения основных функций, административных регламентов органов государственной власти Российской Федерации, органов государственной власти субъектов Российской Федерации, органов местного самоуправления.

#### Задачи дисциплины (модуля):

В результате изучения курса выпускник должен решать следующие профессиональные задачи (в сфере организационно-управленческой; исследовательской; проектной деятельности):

- формировать нетерпимое отношение к коррупционному поведению;
- использовать при решении профессиональных задач современные информационные технологии и программные средства, включая управление крупными массивами данных и их интеллектуальный анализ.

### **1.2. Место дисциплины (модуля) в структуре основной профессиональной образовательной программы высшего образования- программы бакалавриата**

Дисциплина (модуль) «Государственная и муниципальная служба» реализуется в обязательной части основной профессиональной образовательной программы по направлению подготовки 38.03.02 - Менеджмент (уровень бакалавриата) очной, очно-заочной и очно-заочной с ДОТ формам обучения.

Изучение дисциплины (модуля) «Государственная и муниципальная служба» базируется на знаниях и умениях, полученных обучающимися ранее в ходе освоения программного материала ряда дисциплин (модулей): «Основы государственного и муниципального управления», «Социально-психологические основы управления», «Теория управления и организации», «Правоведение».

Перечень последующих дисциплин (модулей), для которых необходимы знания, умения и навыки, формируемые данной дисциплиной (модулем): «Принятие и исполнение управленческих решений», «Управление взаимоотношениями с клиентами».

### **1.3. Планируемые результаты обучения по дисциплине (модулю) в рамках планируемых результатов освоения основной профессиональной образовательной программы.**

Процесс освоения дисциплины (модуля) направлен на формирование у обучающихся следующих общепрофессиональных и универсальных компетенций: УК-11; ОПК-5, в соответствии с основной профессиональной образовательной программой по направлению подготовки 38.03.02 - Менеджмент (бакалавр).

В результате освоения дисциплины (модуля) обучающийся должен демонстрировать следующие результаты:

Категория компетенций	Код компетенции	Формулировка компетенции	Код и наименование индикатора достижения компетенции	Результаты обучения
Гражданская позиция	УК-11	Способен формировать нетерпимое отношение к коррупционному поведению	УК-11.1 Анализирует действующие правовые нормы, обеспечивающие борьбу с коррупцией в различных областях жизнедеятельности, а также способы профилактики коррупции и формирования нетерпимого отношения к ней УК-11.2 Планирует, организует и проводит мероприятия, обеспечивающие формирование гражданской позиции и предотвращение коррупции в обществе УК- 11.3 Соблюдает правила общественного взаимодействия на основе нетерпимого отношения к коррупции	Знать: основы организации и прохождения государственной и муниципальной службы  Уметь: работать в коллективе, исполняя свои обязанности и во взаимодействии с другими членами коллектива;  Владеть: способностью планировать, организовывать и проводить мероприятия, обеспечивающие формирование гражданской позиции и предотвращение коррупции в обществе
Владение современными информационными технологиями	ОПК-5	Способен использовать при решении профессиональных задач современные информационные технологии и программные средства, включая управление крупными массивами данных и их интеллектуальный анализ	ОПК-5.1 умеет применять общие или специализированные пакеты прикладных программ, предназначенных для выполнения статистических процедур информации, построение эконометрических моделей) ОПК -5.2 использует электронные библиотечные системы для поиска необходимой научной литературы и статистической информации	Знать: основы организации и прохождения государственной службы, общие и специализированные программы обеспечения работы органов государственной и муниципальной власти  Уметь: применять общие или специализированные пакеты прикладных программ, предназначенных для выполнения профессиональных задач  Владеть: навыками использования библиотечных систем

				и программного обеспечения в рамках осуществления профессиональной деятельности
--	--	--	--	---

## РАЗДЕЛ 2. СТРУКТУРА И СОДЕРЖАНИЕ ДИСЦИПЛИНЫ (МОДУЛЯ)

### 2.1 Объем дисциплины (модуля), включая контактную работу обучающегося с педагогическими работниками и самостоятельную работу обучающегося

Общая трудоемкость дисциплины (модуля), изучаемой в 4 и 5 семестрах, составляет 6 зачетных единиц. По дисциплине (модулю) предусмотрен зачет с оценкой.

#### Очная форма

Вид учебной работы	Всего часов	Семестры			
		4	5		
<b>Контактная работа обучающихся с педагогическими работниками (по видам учебных занятий) (всего):</b>	<b>60</b>	<b>30</b>	<b>30</b>		
Учебные занятия лекционного типа	18	6	12		
Практические занятия	42	24	18		
Лабораторные занятия	0	0	0		
Иная контактная работа	48	24	24		
<b>Самостоятельная работа обучающихся, всего</b>	<b>90</b>	<b>45</b>	<b>45</b>		
<b>Контроль промежуточной аттестации (час)</b>	<b>18</b>	<b>9</b>	<b>9</b>		
<b>ОБЪЕМ ДИСЦИПЛИНЫ (МОДУЛЯ) В ЧАСАХ</b>	<b>216</b>	<b>108</b>	<b>108</b>		

#### Очно-заочная форма обучения

Вид учебной работы	Всего часов	Семестры			
		4	5		
<b>Контактная работа обучающихся с педагогическими работниками (по видам учебных занятий) (всего):</b>	<b>36</b>	<b>18</b>	<b>18</b>		
Учебные занятия лекционного типа	12	6	6		
Практические занятия	24	12	12		
Лабораторные занятия	0	0	0		
Контактная работа в ЭИОС					
Иная контактная работа	36	18	18		

Самостоятельная работа обучающихся, всего	126	63	63		
Контроль промежуточной аттестации (час)	18	9	9		
<b>ОБЪЕМ ДИСЦИПЛИНЫ (МОДУЛЯ) В ЧАСАХ</b>	<b>216</b>	<b>108</b>	<b>108</b>		

### Очно-заочная форма обучения с ДОТ

Вид учебной работы	Всего часов	Семестры			
		4	5		
<b>Контактная работа обучающихся с педагогическими работниками (по видам учебных занятий) (всего):</b>	<b>36</b>	<b>18</b>	<b>18</b>		
Учебные занятия лекционного типа	12	6	6		
Практические занятия	24	12	12		
Лабораторные занятия	0	0	0		
Контактная работа в ЭИОС					
Иная контактная работа	36	18	18		
Самостоятельная работа обучающихся, всего	126	63	63		
Контроль промежуточной аттестации (час)	18	9	9		
<b>ОБЪЕМ ДИСЦИПЛИНЫ (МОДУЛЯ) В ЧАСАХ</b>	<b>216</b>	<b>108</b>	<b>108</b>		

## 2.2. Учебно-тематический план дисциплины (модуля)

### Очной формы обучения

Раздел, тема	Виды учебной работы, академических часов							
	Всего	Самостоятельная работа	Контактная работа обучающихся с педагогическими работниками					Иная контактная работа
			Всего	Лекционные занятия	Семинарские/практические	Лабораторные занятия	Контактная работа в ЭИОС	
<b>Семестр 4</b>								
Раздел 1 Теоретико-правовые основы государственной и муниципальной службы	36	15	18	2	8		8	
Раздел 2 Организационные основы государственной гражданской службы	36	15	18	2	8		8	
Раздел 3 Функционирование государственной службы	36	15	18	2	8		8	
Контроль промежуточной аттестации (час)		9						

Раздел, тема	Виды учебной работы, академических часов							
	Всего	Самостоятельная работа	Контактная работа обучающихся с педагогическими работниками					Иная контактная работа
			Всего	Лекционные занятия	Семинарские/практические	Лабораторные занятия	Контактная работа в ЭИОС	
Общий объем, часов	<b>108</b>	<b>45</b>	<b>54</b>	<b>6</b>	<b>24</b>			24
Форма промежуточной аттестации	<b>Зачет</b>							
<b>Семестр 5</b>								
Раздел 4. Кадровая политика и эффективность государственной службы	36	15	18	4	6			8
Раздел 5. Специфика муниципальной службы в России	36	15	18	4	6			8
Раздел 6. Перспективы развития государственной и муниципальной службы	36	15	18	4	6			8
Контроль промежуточной аттестации (час)		<b>9</b>						
Общий объем, часов	<b>108</b>	<b>45</b>	<b>54</b>	<b>12</b>	<b>18</b>			24
Итого объем, часов	<b>216</b>	<b>90</b>	<b>108</b>	<b>18</b>	<b>42</b>			48
Форма промежуточной аттестации	<b>Зачет с оценкой (18)</b>							

*Очно-заочной формы обучения*

Раздел, тема	Виды учебной работы, академических часов							
	Всего	Самостоятельная работа	Контактная работа обучающихся с педагогическими работниками					Иная контактная работа
			Всего	Лекционные занятия	Семинарские/практические	Лабораторные занятия	Контактная работа в ЭИОС	
<b>Семестр 4</b>								
Раздел 1 Теоретико-правовые основы государственной и муниципальной службы	36	21	12	2	4			6
Раздел 2 Организационные основы государственной гражданской службы	36	21	12	2	4			6
Раздел 3 Функционирование государственной службы	36	21	12	2	4			6
Контроль промежуточной аттестации (час)		<b>9</b>						
Общий объем, часов	<b>108</b>	<b>63</b>	<b>36</b>	<b>6</b>	<b>12</b>			18

Раздел, тема	Виды учебной работы, академических часов							
	Всего	Самостоятельная работа	Контактная работа обучающихся с педагогическими работниками					Иная контактная работа
			Всего	Лекционные занятия	Семинарские/практические	Лабораторные занятия	Контактная работа в ЭИОС	
Форма промежуточной аттестации	<b>Зачет</b>							
<b>Семестр 5</b>								
Раздел 4. Кадровая политика и эффективность государственной службы	36	21	12	2	4			6
Раздел 5. Специфика муниципальной службы в России	36	21	12	2	4			6
Раздел 6. Перспективы развития государственной и муниципальной службы	36	21	12	2	4			6
Контроль промежуточной аттестации (час)		<b>9</b>						
Общий объем, часов	<b>108</b>	<b>63</b>	<b>36</b>	<b>6</b>	<b>12</b>			18
Итого объем, часов	<b>216</b>	<b>126</b>	<b>72</b>	<b>12</b>	<b>24</b>			36
Форма промежуточной аттестации	<b>Зачет с оценкой (18)</b>							

*Очно-заочной формы обучения с ДОТ*

Раздел, тема	Виды учебной работы, академических часов							
	Всего	Самостоятельная работа	Контактная работа обучающихся с педагогическими работниками					Иная контактная работа
			Всего	Лекционные занятия	Семинарские/практические	Лабораторные занятия	Контактная работа в ЭИОС	
<b>Семестр 4</b>								
Раздел 1 Теоретико-правовые основы государственной и муниципальной службы	36	21	12	2	4			6
Раздел 2 Организационные основы государственной гражданской службы	36	21	12	2	4			6
Раздел 3 Функционирование государственной службы	36	21	12	2	4			6
Контроль промежуточной аттестации (час)		<b>9</b>						
Общий объем, часов	<b>108</b>	<b>63</b>	<b>36</b>	<b>6</b>	<b>12</b>			18



Раздел, тема	Виды учебной работы, академических часов							
	Всего	Самостоятельная работа	Контактная работа обучающихся с педагогическими работниками					Иная контактная работа
			Всего	Лекционные занятия	Семинарские/практические	Лабораторные занятия	Контактная работа в ЭИОС	
Форма промежуточной аттестации	<b>Зачет</b>							
<b>Семестр 5</b>								
Раздел 4. Кадровая политика и эффективность государственной службы	36	21	12	2	4			6
Раздел 5. Специфика муниципальной службы в России	36	21	12	2	4			6
Раздел 6. Перспективы развития государственной и муниципальной службы	36	21	12	2	4			6
Контроль промежуточной аттестации (час)		<b>9</b>						
Общий объем, часов	<b>108</b>	<b>63</b>	<b>36</b>	<b>6</b>	<b>12</b>			18
Итого объем, часов	<b>216</b>	<b>126</b>	<b>72</b>	<b>12</b>	<b>24</b>			36
Форма промежуточной аттестации	<b>Зачет с оценкой (18)</b>							

### РАЗДЕЛ 3. УЧЕБНО-МЕТОДИЧЕСКОЕ ОБЕСПЕЧЕНИЕ САМОСТОЯТЕЛЬНОЙ РАБОТЫ ОБУЧАЮЩИХСЯ ПО ДИСЦИПЛИНЕ (МОДУЛЮ)

#### 3.1. Виды самостоятельной работы обучающихся по дисциплине (модулю)

##### *Очной формы обучения*

Раздел, тема	Всего	Виды самостоятельной работы обучающихся					
		Академическая активность, час	Форма академической активности	Выполнение практ. заданий, час	Форма практического задания	Рубежный текущий контроль, час	Форма рубежного текущего контроля
<b>4 семестр</b>							
Раздел 1 Теоретико-правовые основы государственной и муниципальной службы	15	5	Подготовка к лекционным и практическим занятиям, самостоятельное изучение раздела в ЭИОС	8	расчетное практическое задание	2	Компьютерное тестирование

Раздел 2 Организационные основы государственной гражданской службы	15	5	Подготовка к лекционным и практическим занятиям, самостоятельное изучение раздела в ЭИОС	8	расчетное практическое задание	2	Компьютерное тестирование
Раздел 3 Функционирование государственной службы	15	5	Подготовка к лекционным и практическим занятиям, самостоятельное изучение раздела в ЭИОС	8	расчетное практическое задание	2	Компьютерное тестирование
<b>5 семестр</b>							
Раздел 4. Кадровая политика и эффективность государственной службы	15	5	Подготовка к лекционным и практическим занятиям, самостоятельное изучение раздела в ЭИОС	8	расчетное практическое задание	2	Компьютерное тестирование
Раздел 5. Специфика муниципальной службы в России	15	5	Подготовка к лекционным и практическим занятиям, самостоятельное изучение раздела в ЭИОС	8	расчетное практическое задание	2	Компьютерное тестирование
Раздел 6. Перспективы развития государственной и муниципальной службы	15	5	Подготовка к лекционным и практическим занятиям, самостоятельное изучение раздела в ЭИОС	8	расчетное практическое задание	2	Компьютерное тестирование
<b>Общий объем по дисциплине (модулю), часов</b>	<b>90</b>	<b>30</b>		48		12	

#### *Очно-заочной формы обучения*

Раздел, тема	Всего	Виды самостоятельной работы обучающихся					
		Академическая активность, час	Форма академической активности	Выполнение практ. заданий, час	Форма практического задания	Рубежный текущий контроль, час	Форма рубежного текущего контроля
<b>4 семестр</b>							
Раздел 1 Теоретико-правовые основы государственной и муниципальной службы	21	8	Подготовка к лекционным и практическим занятиям, самостоятельное изучение раздела в ЭИОС	11	расчетное практическое задание	2	Компьютерное тестирование

Раздел 2 Организационные основы государственной гражданской службы	21	8	Подготовка к лекционным и практическим занятиям, самостоятельное изучение раздела в ЭИОС	11	расчетное практическое задание	2	Компьютерное тестирование
Раздел 3 Функционирование государственной службы	21	8	Подготовка к лекционным и практическим занятиям, самостоятельное изучение раздела в ЭИОС	11	расчетное практическое задание	2	Компьютерное тестирование
<b>5 семестр</b>							
Раздел 4. Кадровая политика и эффективность государственной службы	21	8	Подготовка к лекционным и практическим занятиям, самостоятельное изучение раздела в ЭИОС	11	расчетное практическое задание	2	Компьютерное тестирование
Раздел 5. Специфика муниципальной службы в России	21	8	Подготовка к лекционным и практическим занятиям, самостоятельное изучение раздела в ЭИОС	11	расчетное практическое задание	2	Компьютерное тестирование
Раздел 6. Перспективы развития государственной и муниципальной службы	21	8	Подготовка к лекционным и практическим занятиям, самостоятельное изучение раздела в ЭИОС	11	расчетное практическое задание	2	Компьютерное тестирование
<b>Общий объем по дисциплине (модулю), часов</b>	<b>126</b>	<b>48</b>		66		12	

**Очно-заочной формы обучения с ДОТ**

Раздел, тема	Всего	Виды самостоятельной работы обучающихся					
		Академическая активность, час	Форма академической активности	Выполнение практ. заданий, час	Форма практического задания	Рубежный текущий контроль, час	Форма рубежного текущего контроля
<b>4 семестр</b>							
Раздел 1 Теоретико-правовые основы государственной и муниципальной службы	21	8	Подготовка к лекционным и практическим занятиям, самостоятельное	11	расчетное практическое задание	2	Компьютерное тестирование

			изучение раздела в ЭИОС				
Раздел 2 Организационные основы государственной гражданской службы	21	8	Подготовка к лекционным и практическим занятиям, самостоятельное изучение раздела в ЭИОС	11	расчетное практическое задание	2	Компьютерное тестирование
Раздел 3 Функционирование государственной службы	21	8	Подготовка к лекционным и практическим занятиям, самостоятельное изучение раздела в ЭИОС	11	расчетное практическое задание	2	Компьютерное тестирование
<b>5 семестр</b>							
Раздел 4. Кадровая политика и эффективность государственной службы	21	8	Подготовка к лекционным и практическим занятиям, самостоятельное изучение раздела в ЭИОС	11	расчетное практическое задание	2	Компьютерное тестирование
Раздел 5. Специфика муниципальной службы в России	21	8	Подготовка к лекционным и практическим занятиям, самостоятельное изучение раздела в ЭИОС	11	расчетное практическое задание	2	Компьютерное тестирование
Раздел 6. Перспективы развития государственной и муниципальной службы	21	8	Подготовка к лекционным и практическим занятиям, самостоятельное изучение раздела в ЭИОС	11	расчетное практическое задание	2	Компьютерное тестирование
<b>Общий объем по дисциплине (модулю), часов</b>	<b>126</b>	<b>48</b>		<b>66</b>		<b>12</b>	

### **3.2. Методические указания к самостоятельной работе по дисциплине (модулю) РАЗДЕЛ 1. Теоретико-правовые основы государственной и муниципальной службы.**

**Цель:** Создание теоретико-практических условий для формирования и развития способности понимать сущность и организацию системы государственной и муниципальной службы в России, сформировать представление по организации процесса взаимодействия и работы органов государственной власти и специфику их деятельности, а также на основе анализа опыта зарубежных стран сформировать способность к взаимодействиям, осуществлять коммуникацию.

#### **Перечень изучаемых элементов содержания**

Служба как социальное явление. Содержание термина «служба» и формы ее проявления в практике: «служение», «сотрудничество», «обслуживание», «услужение»,

«наемничество». Понятие «социальный институт». Характеристика публичной службы как социального института. Разновидности публичной службы. Сущностные черты государственной службы. Цели, задачи и функции государственной и муниципальной службы. Сущность и особенности муниципальной службы. Основные принципы организации государственной и муниципальной службы. Правовые основы государственной и муниципальной службы. Взаимосвязь государственной гражданской службы с иными видами государственной и муниципальной службы. Системный характер организации государственной службы в России. Структура, виды и уровни государственной службы. Развитие систем государственной и муниципальной службы в странах мира. Теоретические основы формирования и развития систем государственной и муниципальной службы в работах В. Вильсона, М. Вебера и др. Основные теории бюрократии. Опыт развитых стран в становлении и реформировании системы государственной службы. Основные подходы к организации муниципальной службы за рубежом.

#### **Вопросы для самоподготовки:**

1. Характеристика публичной службы как социального института.
2. Социальные институты как регуляторы общественных отношений.
3. Разделение труда между властью и аппаратом управления. Место государственной гражданской службы в системе государственной власти.
4. Государственное управление и государственная гражданская служба.
5. Муниципальная служба как институт: понятие и содержание.
6. Становление государственной и муниципальной службы как института.
7. История развития отрасли права, регулирующей государственную и муниципальную службу.
8. Основные свойства государственной службы как системы.
9. Какими принципами обеспечивается взаимосвязь государственной службы с муниципальной.
10. Теория бюрократии М. Вебера и В. Вильсона.
11. Азиатская теория бюрократии
12. Критика бюрократии в работах К.Маркса, Л. Мизеса, Р. Мертона.
13. Основные характеристики закрытой или открытой системы государственной службы.
14. Лучшая практика по реформированию государственной службы: зарубежный опыт.

#### **ПРАКТИЧЕСКОЕ ЗАДАНИЕ К РАЗДЕЛУ 1**

**Форма практического задания:** расчетное практическое задание

Пример расчетного практического задания:

Путем проведения сравнительного анализа заполните приведенную ниже таблицу. Выберите одно из зарубежных государств и сопоставьте опыт организации и прохождения государственной и муниципальной службы в выбранной стране с Российской Федерацией.

<b>1</b>	<b>2</b>	<b>3</b>
<b>Критерий</b>	<b>Российская Федерация</b>	<b>Зарубежное государство</b>
<b>Определение государственной службы</b>		

<b>Структура публичной службы (уровни, элементы)</b>		
<b>Взаимосвязь с муниципальной службой (если выделяется как вид публичной службы)</b>		
<b>Как поступить (требования) на публичную службу</b>		
<b>Основные правовые акты</b>		
<b>Должности публичной службы</b>		
<b>Основные характеристики публичной службы</b>		

**Вывод:**

При заполнении таблицы делайте ссылки на источники. В выводе, после таблицы, следует обобщить полученные знания, расставить акценты и подчеркнуть наиболее интересные факты.

**РУБЕЖНЫЙ КОНТРОЛЬ К РАЗДЕЛУ 1: форма рубежного контроля – компьютерное тестирование**

Пример тестового задания

Какая должность не относится к государственной должности РФ. **Одиночный выбор**

Президент РФ

Судья уставного суда Орловской области

Глава муниципального образования «Одинцовский район»

Министр образования РФ

Губернатор Краснодарского края

**Раздел 2. Организационные основы государственной гражданской службы**

**Цель:** формирование предпосылок для овладения способностью осуществлять межличностные, групповые и организационные коммуникации, способности к взаимодействиям в ходе служебной деятельности в соответствии с этическими требованиями к служебному поведению, а также освоение навыков планирования и организации деятельности органов государственной власти Российской Федерации, органов государственной власти субъектов Российской Федерации, органов местного

самоуправления в целях формирования нетерпимости к коррупционному поведению государственных служащих.

### **Перечень изучаемых элементов содержания**

Должность как результат общественного разделения труда. Должности в системе органов публичной власти: государственные и муниципальные должности; должности государственной гражданской и муниципальной службы; вспомогательно-технические должности. Структура должностей гос. гражданской и муниципальной службы. Квалификационные требования к должностям государственной гражданской и муниципальной службы. Классные чины на государственной и муниципальной службе. Определение понятия «государственный служащий». Права и обязанности государственного гражданского служащего. Требования к служебному поведению, ограничения и запреты на государственной гражданской службе. Требования к профессиональной квалификации государственного служащего. Классификация государственных служащих. Государственные гарантии и юридическая ответственность государственных гражданских служащих.

### **Вопросы для самоподготовки:**

1. Классификация должностей в системе государственной и муниципальной службы. Основные категории, группы, разряды государственных гражданских служащих.
2. Должностной регламент и показатели эффективности и результативности профессиональной служебной деятельности гражданского служащего.
3. Статус государственного гражданского служащего, в соответствии с законодательством о государственной гражданской службе РФ.
4. Социальные гарантии муниципальных служащих.
5. Понятие ответственности на государственной гражданской службе.

## **ПРАКТИЧЕСКОЕ ЗАДАНИЕ К РАЗДЕЛУ 2**

**Форма практического задания:** расчетное практическое задание

Пример расчетного практического задания

1. Выявите специфику должностных инструкций на государственной службе субъектов Российской Федерации на примере конкретного субъекта Российской Федерации. Составьте сравнительную таблицу. В одном или двух субъектах выбрать идентичные должности государственной или муниципальной службы и проанализировать должностные инструкции по этим должностям. Ответить на вопросы: - как соотносятся обязанности, права и показатели результативности и эффективности; - разработаны ли критерии и показатели результативности и эффективности. В случае отсутствия части вопросов или частичной разработанности должностных инструкций предложите свой авторский вариант должностной инструкции для данных должностей.

**РУБЕЖНЫЙ КОНТРОЛЬ К РАЗДЕЛУ 2: форма рубежного контроля – компьютерное тестирование**

Пример тестового задания

К основным обязанностям государственного служащего не относится:

исполнять должностные обязанности в соответствии с должностным регламентом;

не разглашать сведения, составляющие государственную тайну, и сведения, ставшие ему известными, касающиеся частной жизни и здоровья граждан или затрагивающие их честь и достоинство;

членство в политической партии

### **Раздел 3. Функционирование государственной службы**

**Цель:** сформировать представление о функционировании государственной службы, о распределению и делегированию полномочий, об ответственности государственных служащих, а также формирование способности к взаимодействиям в ходе служебной деятельности в соответствии с этическими требованиями к служебному поведению.

#### **Перечень изучаемых элементов содержания**

Конкурс на государственную гражданскую службу. Испытание на государственной гражданской службе. Служебный контракт. Аттестация. Понятие квалификационного экзамена. Поощрения и награждения. Оплата труда государственных гражданских служащих. Переводы государственных служащих. Основания и последствия прекращения государственной гражданской службы. Предельный возраст и пенсионное обеспечение на государственной службе. Порядок трудоустройства после прекращения государственной гражданской службы.

#### **Вопросы для самоподготовки**

1. Критерии, характеризующие служебный контракт.
2. Основы делопроизводства на государственной гражданской службе.
3. Этапы организации и проведения аттестации.
4. Конкурсная и аттестационная комиссии: состав и принимаемые решения
5. Условия прекращения государственной службы
6. Увольнение с государственной службы
7. Порядок последующего трудоустройства

### **ПРАКТИЧЕСКОЕ ЗАДАНИЕ К РАЗДЕЛУ 1.3**

**Форма практического задания:** расчетное практическое задание

Пример расчетного практического задания

Выберете одну из предложенных ситуаций:

- А. В Администрацию г. Одинцово поступило письмо от гражданина Сунякаина К.С., проживающего по адресу г. Одинцово, Ярославское ш. 53, кВ. 145, в котором он, ссылаясь на аллергию, подтвержденную медицинской справкой из поликлинике, просит спилить 4 тополя, растущих под его окнами.
- В. В Администрацию Шиловского района Рязанской области на согласование поступил законопроект «О профилактике употребления наркотических смесей среди молодежи Рязанской области», подготовленный Правительством Рязанской области.
- С. В отдел закупок Управы Зюзино ЮЗАО г. Москвы поступило письмо от гражданки Феединой Ю.Л. о том, что она может облагородить свой двор, посадить в нем цветы, провести покрасочные работы самостоятельно с помощью своих друзей-соседей и предлагает не тратить деньги бюджета на данный вопрос, а



выделить эти сэкономленные средства на новую детскую площадку.

Задание к ситуации А,В,С:

- Подготовьте ответ в соответствии с законодательством РФ от лица служащего, который работает в органе, в адрес которого поступило обращение. В какие сроки должен быть подготовлен ответ. Следует ли осуществлять запрос в другие органы и в какие сроки.

### **РУБЕЖНЫЙ КОНТРОЛЬ К РАЗДЕЛУ 3: форма рубежного контроля – компьютерное тестирование**

Пример тестового задания

Какой вид конкурса не предусмотрен в Федеральном законе № 58-ФЗ «О системе государственной службы Российской Федерации»:

- конкурс на вакантную должность
- конкурс на заключение срочного служебного контракта
- конкурс для зачисления в кадровый резерв
- все перечисленные виды предусмотрены

### **Раздел 4. Кадровая политика и эффективность государственной службы**

**Цель:** сформировать навыки планирования, организации и проведения мероприятий, обеспечивающих формирование гражданской позиции и предотвращение коррупции в обществе, в органах власти, в профессиональной среде государственной службе, а также осуществления контроля за соблюдением государственными служащими правил общественного взаимодействия на основе нетерпимого отношения к коррупции.

#### **Перечень изучаемых элементов содержания**

Государственная кадровая политика. Кадровая политика и кадровая работа в системе государственной гражданской службы. Формирование кадрового состава государственной гражданской службы. Принципы должностного роста государственных гражданских служащих. Ротация государственных гражданских служащих. Понятие кадрового резерва на гражданской службе. Система управления государственной службой РФ. Задачи органов по управлению государственной гражданской службой. Управление государственной службой субъекта РФ. Государственный надзор и вневедомственный контроль на государственной службе. Понятие «конфликт интересов». Комиссии по урегулированию конфликта интересов. Эффективность публичной службы. Эффективность управления государственной службой. Понятие социальной эффективности. Модель эффективной организации. Показатели оценки эффективности службы и органа государственной власти.

#### **Вопросы для самоподготовки:**

1. Суть кадровой политика на государственной службе.
2. Переподготовка и повышение квалификации государственных служащих.
3. Основные цели и принципы работы с персоналом
4. Функции служащего, кадровой службы и непосредственного руководителя по планированию карьеры.
5. Цели и функции кадрового резерва

6. Действующая система управления государственной службой в России
7. Прокуратура как надзорный орган за государственной гражданской службой
8. Процедура урегулирования конфликта интересов
9. Эффективность деятельности государственной и муниципальной службы: проблема измерения.
10. Критерии и показатели оценки эффективности и результативности служащего

#### **ПРАКТИЧЕСКОЕ ЗАДАНИЕ К РАЗДЕЛУ 4**

**Форма практического задания:** расчетное практическое задание

Пример расчетного практического задания

1. Представьте, что Вы кадровый работник органа исполнительной власти Московской области. Подготовьте документы и опишите процедуру и технологии проведения конкурсных процедур на замещение вакантной должности заместителя начальника отдела и консультанта. Рассмотрите 2-3 ситуации, которые могут возникнуть непредвиденно во время проведения конкурсных процедур.
2. Гражданин Иванов И.И. проходит аттестацию в Департаменте молодежной политики г. Москвы. Подготовьте все необходимые документы к процедуре аттестации со стороны кадрового отдела, непосредственно руководителя Иванова И.И. и непосредственно самого аттестуемого.

**РУБЕЖНЫЙ КОНТРОЛЬ К РАЗДЕЛУ 4: форма рубежного контроля – компьютерное тестирование**

Пример тестового задания

Вправе ли государственные гражданские служащие знакомится со своим личным делом:

вправе;

не вправе;

законодательство не регламентируется.

#### **Раздел 5. Специфика муниципальной службы в России**

**Цель:** овладение теоретическими знаниями о муниципальной службе, о взаимодействии государственной и муниципальной службы в рамках принятия предусмотренных законодательством РФ мер по недопущению возникновения конфликта интересов и урегулированию возникших случаев конфликта интересов, осуществления противодействия проявлениям коррупции в ходе реализации государственной политики.

#### **Перечень изучаемых элементов содержания**

Понятие правового статуса муниципального служащего. Права и обязанности, ограничения и запреты, а также требования к служебному поведению муниципального служащего. Гарантии, поощрения и ответственность муниципальных служащих. Поступление граждан на должности муниципальной службы. Испытание при поступлении на муниципальную службу. Конкурсные процедуры. Трудовой договор. Должностная инструкция муниципального служащего. Аттестация муниципального служащего. Перемещение на муниципальной службе. Прекращение муниципальной службы. Кадровая политика в муниципальном образовании. Содержание кадровой работы в муниципальном

образовании. Личное дело муниципального служащего. Процедура обработки персональных данных. Формирование кадрового состава муниципальной службы. Профессиональная подготовка, переподготовка и повышение квалификации муниципальных служащих. Кадровый резерв на муниципальной службе.

#### **Вопросы для самоподготовки:**

1. Предельный возраст на муниципальной службе
2. Права и обязанности муниципального служащего при получении неправомерного поручения
3. Дополнительные гарантии на муниципальной службе
4. Реестр должностей муниципальной службы в субъекте РФ
5. Органы по вопросам муниципальной службы в субъектах Федерации.
6. Взаимодействие государственной службы субъектов Российской Федерации и муниципальной службы: функции, полномочия, механизмы.
7. Управление муниципальной службой
8. Кадровые технологии, применяемые на муниципальной службе
9. Эффективность муниципальной службы

### **ПРАКТИЧЕСКОЕ ЗАДАНИЕ К РАЗДЕЛУ 5**

**Форма практического задания:** расчетное практическое задание

Пример расчетного практического задания

Рассмотрите процесс организации муниципальной службы на примере конкретного муниципального образования.

Указания:

1. Охарактеризуйте муниципальное образование, раскройте основные направления деятельности органа местного самоуправления, в котором осуществляется муниципальная служба.
2. Раскройте взаимосвязь муниципальной службы с гражданской службой на примере организации муниципальной службы в органе местного самоуправления с учетом законодательства субъекта РФ, в состав которого входит муниципальное образование.
3. Отразите дополнительные вопросы, которые приняты на муниципальной службе данного органа местного самоуправления, в каких вопросах выражаются особенности, положительные моменты и недостатки организации муниципальной службы этого органа местного самоуправления.
4. Отразите должности муниципальной службы, установленные в органе местного самоуправления. Какие полномочия выполняют служащие, замещающие их. Сопоставьте их обязанности с аналогичными должностями государственной службы, замещаемые в органе государственной власти субъекта РФ, в котором находится выбранное Вами муниципальное образование.
5. Опишите процесс поступления и прохождения муниципальной службы в органе местного самоуправления.
6. Какие меры принимаются по профилактике коррупции в муниципальном образовании. Сделайте вывод об их результативности.

*Примечание: приветствуется приведение статистических данных, отражающих специфику организации муниципальной службы в выбранном муниципальном образовании. Анализ должен быть построен на основе действующего законодательства РФ, субъекта РФ и учитывать положения муниципальных правовых актов выбранного муниципального образования.*

## **РУБЕЖНЫЙ КОНТРОЛЬ К РАЗДЕЛУ 5: форма рубежного контроля – компьютерное тестирование**

Пример тестового задания

Прекращение муниципальной службы возможно:  
по инициативе самого муниципального служащего  
по инициативе депутатов законодательного собрания муниципального образования  
по инициативе третьих лиц  
в случае перевода на другую должность  
в случае ухода в отпуск по уходу за ребенком до 3 лет

### **Раздел 6. Перспективы развития государственной и муниципальной службы**

Цель: формирование способности к взаимодействиям в ходе служебной деятельности в соответствии с этическими требованиями к служебному поведению, владение основными технологиями формирования и продвижения имиджа государственной и муниципальной службы, базовыми технологиями формирования общественного мнения в рамках формирования доверия к институту государственной и муниципальной службы.

#### **Перечень изучаемых элементов содержания**

Профессиональная этика государственной и муниципальной службы. Основные принципы профессиональной этики. Профессиональная культура и требования к служебному поведению кадров государственной и муниципальной службы. Коррупция и противодействие коррупции на государственной и муниципальной службе. Понятие «образа» и «имиджа». Технологии формирования имиджа государственной и муниципальной службы. Отечественный и зарубежный опыт формирования позитивного имиджа государственного служащего. Организационные основы и факторы формирования позитивного имиджа государственного служащего Российской Федерации.

#### **Вопросы для самоподготовки:**

1. Нравственно-этические принципы, необходимые для служения обществу.
2. Понятие «корпоративная культура» и «организационная культура» на государственной и муниципальной службы.
3. Типы организационной культуры и их влияние на эффективность государственной и муниципальной службы.
4. Подходы, технология, этапы формирования имиджа
5. Технологии PR на государственной и муниципальной службе

### **ПРАКТИЧЕСКОЕ ЗАДАНИЕ К РАЗДЕЛУ 6**

**Форма практического задания:** расчетное практическое задание

Пример расчетного практического задания

1. В соответствии с 273-ФЗ установлена система мер по противодействию коррупции. Проанализируйте указанные положения. Оцените с помощью статистических данных, реальную выполняемость указанных мер. Проведите мини-опрос или собеседование среди своих знакомых и родственников о возможности сокращения случаев коррупции и причинах, которые побуждают граждан совершать коррупционные действия. Обобщите полученные данные, сделайте выводы об эффективности принятых мер и предложите Ваши пути повышения профессиональной культуры государственных и муниципальных служащих.

2. Выделите основные причины роста недоверия граждан к публичной службе. На основе анализа зарубежного и отечественного опыта выделите факторы, влияющие на формирование позитивного отношения к служащим. Предложите технологию (технологии) PR, которую можно применить для формирования позитивного образа государственного или муниципального служащего, обоснуйте Ваш выбор.

**РУБЕЖНЫЙ КОНТРОЛЬ К РАЗДЕЛУ 6: форма рубежного контроля – компьютерное тестирование**

Пример тестового задания

Типовой кодекс этики и служебного поведения государственных служащих Российской Федерации и муниципальных служащих был принят:

в 2002 году

в 2008 году

в 2010 году

в 2012 году

**РАЗДЕЛ 4. ФОНД ОЦЕНОЧНЫХ СРЕДСТВ ДЛЯ ПРОВЕДЕНИЯ ПРОМЕЖУТОЧНОЙ АТТЕСТАЦИИ ОБУЧАЮЩИХСЯ ПО ДИСЦИПЛИНЕ (МОДУЛЮ)**

**4.1. Форма промежуточной аттестации обучающегося по дисциплине (модулю)**

Контрольными мероприятиями промежуточной аттестации обучающихся по дисциплине (модулю) является **зачет с оценкой**, который проводится в **устной** форме.

**4.2. Перечень компетенций с указанием этапов их формирования в процессе освоения образовательной программы**

Код компетенции	Содержание компетенции (части компетенции)	Результаты обучения	Этапы формирования компетенций в процессе освоения образовательной программы
УК-11	Способен формировать нетерпимое отношение к коррупционному поведению	Знать: основы организации и прохождения государственной и муниципальной службы	Этап формирования знаний
		Уметь: работать в коллективе, исполняя свои обязанности и во взаимодействии с другими членами коллектива;	Этап формирования умений
		Владеть: способностью планировать, организовывать и проводить мероприятия, обеспечивающие формирование гражданской позиции и предотвращение коррупции в обществе	Этап формирования навыков и получения опыта
ОПК-5	Способен использовать при	Знать: основы организации и прохождения	Этап формирования знаний

	решении профессиональных задач современные информационные технологии и программные средства, включая управление крупными массивами данных и их интеллектуальный анализ	государственной службы, общие и специализированные программы обеспечения работы органов государственной и муниципальной власти	
		Уметь: применять общие или специализированные пакеты прикладных программ, предназначенных для выполнения профессиональных задач	Этап формирования умений
		Владеть: навыками использования библиотечных систем и программного обеспечения в рамках осуществления профессиональной деятельности	Этап формирования навыков и получения опыта

#### 4.3. Описание показателей и критериев оценивания компетенций на различных этапах их формирования, описание шкал оценивания

Код компетенции	Этапы формирования компетенций	Показатель оценивания компетенции	Критерии и шкалы оценивания
УК-11, ОПК-5	Этап формирования знаний.	Теоретический блок вопросов.  Уровень освоения программного материала, логика и грамотность изложения, умение самостоятельно обобщать и излагать материал	1) обучающийся глубоко и прочно освоил программный материал, исчерпывающе, последовательно, грамотно и логически стройно его излагает, тесно увязывает с задачами и будущей деятельностью, не затрудняется с ответом при видоизменении задания, умеет самостоятельно обобщать и излагать материал, не допуская ошибок: ( 9-10] баллов; 2) обучающийся твердо знает программный материал, грамотно и по существу излагает его, не допуская существенных неточностей в ответе на вопрос, может правильно применять теоретические

			<p>положения: [8-9) баллов; 3) обучающийся освоил основной материал, но не знает отдельных деталей, допускает неточности, недостаточно правильные формулировки, нарушает последовательность в изложении программного материала: (6-8) баллов; 4) обучающийся не знает значительной части программного материала, допускает существенные ошибки: [0-6] баллов.</p>
УК-11, ОПК-5	Этап формирования умений	<p>Аналитическое задание (<i>задачи, ситуационные задания, кейсы, проблемные ситуации и т.д.</i>)</p> <p>Практическое применение теоретических положений применительно к профессиональным задачам, обоснование принятых решений</p>	<p>1) свободно справляется с задачами и практическими заданиями, правильно обосновывает принятые решения, задание выполнено верно, даны ясные аналитические выводы к решению задания, подкрепленные теорией: [9-10] баллов; 2) владеет необходимыми умениями и навыками при выполнении практических заданий, задание выполнено верно, отмечается хорошее развитие аргумента, однако отмечены погрешности в ответе, скорректированные при собеседовании: [8-9) баллов; 3) испытывает затруднения в выполнении практических заданий, задание выполнено с ошибками, отсутствуют логические выводы и заключения к решению: (6-8) баллов; 4) практические задания, задачи выполняет с большими затруднениями или задание не выполнено вообще, или задание выполнено не до конца, нет четких выводов и заключений по решению</p>
УК-11, ОПК-5	Этап формирования навыков и получения опыта.	<p>Аналитическое задание (<i>задачи, ситуационные задания, кейсы, проблемные ситуации и т.д.</i>)</p> <p>Решение практических заданий и задач, владение навыками и умениями при выполнении практических заданий, самостоятельность,</p>	<p>1) свободно справляется с задачами и практическими заданиями, правильно обосновывает принятые решения, задание выполнено верно, даны ясные аналитические выводы к решению задания, подкрепленные теорией: [9-10] баллов; 2) владеет необходимыми умениями и навыками при выполнении практических заданий, задание выполнено верно, отмечается хорошее развитие аргумента, однако отмечены погрешности в ответе, скорректированные при собеседовании: [8-9) баллов; 3) испытывает затруднения в выполнении практических заданий, задание выполнено с ошибками, отсутствуют логические выводы и заключения к решению: (6-8) баллов; 4) практические задания, задачи выполняет с большими затруднениями или задание не выполнено вообще, или задание выполнено не до конца, нет четких выводов и заключений по решению</p>

		умение обобщать и излагать материал.	задания, сделаны неверные выводы по решению задания: [0-6] баллов.
--	--	--------------------------------------	---

#### 4.4 Типовые контрольные задания или иные материалы, необходимые для оценки знаний, умений, навыков и (или) опыта деятельности, характеризующих этапы формирования компетенций в процессе освоения образовательной программы

##### Примерные вопросы для проведения промежуточной аттестации обучающихся по дисциплине (модулю)

Теоретический блок вопросов:

1. Социальная природа и особенности государственной гражданской службы.
2. Сущностные черты государственной службы.
3. Правовые основы и специфика муниципальной службы как самостоятельного института.
4. Становление государственной гражданской службы.
5. Государственная гражданская служба как система: содержание, характеристики элементов и подсистем.
6. Цели, принципы и функции системы государственной гражданской службы.
7. Сущность и особенности муниципальной службы.
8. Теория «рациональной бюрократии» М. Вебера.
9. Основные концепции бюрократии.
10. Современная модель бюрократии: содержание и основные характеристики.
11. Должность муниципального служащего как социальное явление.
12. Структура, виды и уровни государственной службы.
13. Характеристика «открытой» и «закрытой» моделей организации государственной службы.
14. Государственный гражданский служащий: понятие и принципы работы.
15. Особенности правового статуса муниципального служащего.
16. Правовой статус гражданского служащего.
17. Квалификационные требования к должностям государственной гражданской службы.
18. Должность в системе органов публичной власти.
19. Основные подходы к организации муниципальной службы за рубежом.
20. Ограничения и запреты на государственной и муниципальной службе.
21. Социальные гарантии государственного гражданского служащего.
22. Понятие карьеры. Особенности карьеры государственного и муниципального служащего.
23. Порядок поступления на государственную гражданскую службу.
24. Ответственность и поощрения на государственной и муниципальной службе.
25. Управление карьерой государственного гражданского служащего.
26. Социальная защита муниципального служащего.
27. Прохождение государственной гражданской службы.
28. Государственная гражданская служба как субъект и объект управления.
29. Организация государственной гражданской службы.
30. Государственная кадровая политика в системе государственной гражданской службы: понятие, содержание, особенности.
31. Аттестация на государственной и муниципальной службе.
32. Классные чины на государственной службе.



## Аналитическое задание

33. Оплата труда государственных гражданских служащих.
34. Принципы должностного роста государственных гражданских служащих
35. Оплата труда муниципальных служащих.
36. Квалификационный экзамен на государственной службе.
37. Понятие ротации на государственной службе.
38. Кадровый резерв: формирование и работа с ним на гражданской службе и муниципальной службе.
39. Испытание на государственной и муниципальной службе.
40. Конкурс как инструмент реализации равного доступа граждан к государственной и муниципальной службе.
41. Дополнительное образование и самообразование на государственной гражданской службе и муниципальной службе.
42. Кадровая работа в системе государственной гражданской службе
43. Контроль и надзор в системе государственной гражданской службы.
44. Система управления государственной службой.
45. Эффективность в системе государственной гражданской службы и методы ее измерения.
46. Бюрократия и бюрократизм в государственной службе.
47. Понятие конфликта интересов и его урегулирование на гражданской службе.
48. Коррупция как социальное зло. Проблемы предупреждения коррупции в государственной службе.
49. Правовое регулирование государственной гражданской службы.
50. Правовые основы противодействия коррупции в России.
51. Международный опыт реформирования государственной гражданской службы и его адаптация к Российским условиям.
52. Эффективность в системе муниципальной службы и методы ее измерения.
53. Кадровая политика в системе муниципальной службы: понятие, содержание, особенности.
54. Прохождение муниципальной службы.
55. Профессиональная этика на государственной и муниципальной службе.
56. Имидж государственной службы в России.
57. Профессиональная культура и требования к служебному поведению служащих.
58. Организация муниципальной службы.
59. Цели, принципы и функции системы муниципальной службы.
60. Технологии формирования позитивного образа государственной и муниципальной службы в России.
61. PR-технологии в работе органов государственной и муниципальной власти.
62. Факторы, влияющие на формирование общественного мнения о государственной и муниципальной службе.

### **4.5 Методические материалы, определяющие процедуры оценивания знаний, умений, навыков и (или) опыта деятельности, характеризующих этапы формирования компетенций**

Промежуточная аттестация по дисциплине (модулю) проводится в соответствии с Положением о промежуточной аттестации обучающихся по основным профессиональным образовательным программам высшего образования – программ бакалавриата/магистратуры/специалитета в Российском государственном социальном университете и Положение о балльно-рейтинговой системе оценки успеваемости обучающихся по основным профессиональным образовательным программам высшего

образования - программам бакалавриата, программам специалитета, программам магистратуры в Российском государственном социальном университете.

На промежуточную аттестацию отводится 20 рейтинговых баллов.

Ответы обучающегося на контрольном мероприятии промежуточной аттестации оцениваются педагогическим работником по 20 - балльной шкале, а итоговая оценка по дисциплине (модулю) выставляется по пятибалльной системе для экзамена и по системе зачтено/не зачтено для зачета.

Критерии выставления оценки определяются Положением о балльно-рейтинговой системе оценки успеваемости обучающихся по основным профессиональным образовательным программам высшего образования - программам бакалавриата, программам специалитета, программам магистратуры в Российском государственном социальном университете.

## РАЗДЕЛ 5. УСЛОВИЯ РЕАЛИЗАЦИИ ДИСЦИПЛИНЫ (МОДУЛЯ)

### 5.1. Перечень основной и дополнительной учебной литературы для освоения дисциплины (модуля)

#### 5.1.1. Основная литература

1. Государственная и муниципальная служба : учебник для вузов / Е. В. Охотский [и др.] ; под общей редакцией Е. В. Охотского. — 2-е изд., перераб. и доп. — Москва : Издательство Юрайт, 2020. — 409 с. — (Высшее образование). — ISBN 978-5-534-07946-3. — Текст : электронный // ЭБС Юрайт [сайт]. — URL: <https://urait.ru/bcode/450217>

2. Прокофьев, С. Е. Государственная и муниципальная служба : учебник и практикум для вузов / С. Е. Прокофьев, Е. Д. Богатырев, С. Г. Еремин. — 2-е изд., перераб. и доп. — Москва : Издательство Юрайт, 2020. — 302 с. — (Высшее образование). — ISBN 978-5-534-04511-6. — Текст : электронный // ЭБС Юрайт [сайт]. — URL: <https://urait.ru/bcode/450768>

#### 5.1.2. Дополнительная литература:

1. Кузнецов, А. М. Этика государственной и муниципальной службы : учебник и практикум для вузов / А. М. Кузнецов. — Москва : Издательство Юрайт, 2020. — 253 с. — (Высшее образование). — ISBN 978-5-534-10378-6. — Текст : электронный // ЭБС Юрайт [сайт]. — URL: <https://urait.ru/bcode/450128>

2. Попова, Н. Ф. Правовое обеспечение государственного и муниципального управления : учебник и практикум для вузов / Н. Ф. Попова ; под общей редакцией Г. Ф. Ручкиной. — Москва : Издательство Юрайт, 2020. — 239 с. — (Высшее образование). — ISBN 978-5-534-09783-2. — Текст : электронный // ЭБС Юрайт [сайт]. — URL: <https://urait.ru/bcode/455639>

### 5.2. Перечень ресурсов информационно-коммуникационной сети «Интернет», необходимых для освоения дисциплины (модуля)

№ №	Название электронного ресурса	Описание электронного ресурса	Используемый для работы адрес
1.	ЭБС «Университетская библиотека	Электронная библиотека учебников, учебных пособий, монографий, периодических изданий, справочников, словарей,	<a href="http://biblioclub.ru/">http://biblioclub.ru/</a> 100% доступ

	онлайн»	энциклопедий, видео- и аудиоматериалов, иллюстрированных изданий	
2.	Научная электронная библиотека "eLIBRARY.ru"	Крупнейший российский информационно-аналитический портал в области науки, технологии, медицины и образования, содержащий рефераты и полные тексты научных публикаций	<a href="http://elibrary.ru/">http://elibrary.ru/</a> 100% доступ
3.	ЭБС издательства «Юрайт»	Виртуальный читальный зал учебников и учебных пособий от авторов ведущих вузов России по различным дисциплинам	<a href="https://urait.ru/">https://urait.ru/</a> 100% доступ
4.	База данных "EastView"	Полнотекстовая база данных источников по общественным и гуманитарным наукам.	<a href="http://ebiblioteka.ru/">http://ebiblioteka.ru/</a> 100% доступ
5.	База данных международного индекса научного цитирования "Scopus"	Библиографическая и реферативная база данных и инструмент для отслеживания цитируемости статей, опубликованных в научных изданиях	<a href="http://www.scopus.com/">http://www.scopus.com/</a> 100% доступ
6.	База данных международного индекса научного цитирования "Web of Science"	Библиографическая и реферативная база данных и инструмент для отслеживания цитируемости статей, опубликованных в научных изданиях	<a href="http://webofknowledge.com">http://webofknowledge.com</a> 100% доступ

### 5.3 Методические указания для обучающихся по освоению дисциплины (модуля)

Освоение обучающимся дисциплины (модуля) «Государственная и муниципальная служба» предполагает изучение материалов дисциплины (модуля) на аудиторных занятиях и в ходе самостоятельной работы. Аудиторные занятия проходят в форме лекций, семинаров и практических занятий. Самостоятельная работа включает разнообразный комплекс видов и форм работы обучающихся.

Для успешного освоения дисциплины (модуля) и достижения поставленных целей необходимо внимательно ознакомиться с рабочей программой дисциплины (модуля), доступной в электронной информационно-образовательной среде РГСУ.

Следует обратить внимание на списки основной и дополнительной литературы, на предлагаемые преподавателем ресурсы информационно-телекоммуникационной сети Интернет. Эта информация необходима для самостоятельной работы обучающегося.

При подготовке к аудиторным занятиям необходимо помнить особенности каждой формы его проведения.

Подготовка к учебному занятию лекционного типа заключается в следующем.

С целью обеспечения успешного обучения обучающийся должен готовиться к лекции, поскольку она является важнейшей формой организации учебного процесса, поскольку:

- знакомит с новым учебным материалом;
- разъясняет учебные элементы, трудные для понимания;
- систематизирует учебный материал;
- ориентирует в учебном процессе.

С этой целью:

- внимательно прочитайте материал предыдущей лекции;
- ознакомьтесь с учебным материалом по учебнику и учебным пособиям с темой прочитанной лекции;
- внесите дополнения к полученным ранее знаниям по теме лекции на полях лекционной тетради;

- запишите возможные вопросы, которые вы зададите лектору на лекции по материалу изученной лекции;
- постарайтесь уяснить место изучаемой темы в своей подготовке;
- узнайте тему предстоящей лекции (по тематическому плану, по информации лектора) и запишите информацию, которой вы владеете по данному вопросу.

Подготовка к занятию семинарского типа

При подготовке и работе во время занятий семинарского типа следует обратить внимание на следующие моменты: на процесс предварительной подготовки, на работу во время занятия, обработку полученных результатов, исправление полученных замечаний.

Предварительная подготовка к учебному занятию семинарского типа заключается в изучении теоретического материала в отведенное для самостоятельной работы время, ознакомление с инструктивными материалами с целью осознания задач практического занятия, техники безопасности при работе с приборами, веществами.

Работа во время проведения учебного занятия семинарского типа включает:

- консультирование студентов преподавателями и вспомогательным персоналом с целью предоставления исчерпывающей информации, необходимой для самостоятельного выполнения предложенных преподавателем задач, ознакомление с правилами техники безопасности при работе в лаборатории;
- самостоятельное выполнение заданий согласно обозначенной учебной программой тематики.

Обработка, обобщение полученных результатов практического задания проводится обучающимися самостоятельно или под руководством преподавателя (в зависимости от степени сложности поставленных задач). В результате оформляется индивидуальный отчет. Подготовленная к сдаче на контроль и оценку работа сдается преподавателю. Форма отчетности может быть письменная, устная или две одновременно. Главным результатом в данном случае служит получение положительной оценки по каждому практическому занятию. Это является необходимым условием при проведении рубежного контроля и допуска к зачету и экзамену. При получении неудовлетворительных результатов обучающийся имеет право в дополнительное время пересдать преподавателю работу до проведения промежуточной аттестации.

Самостоятельная работа.

Для более углубленного изучения темы задания для самостоятельной работы рекомендуется выполнять параллельно с изучением данной темы. При выполнении заданий по возможности используйте наглядное представление материала. Более подробная информация о самостоятельной работе представлена в разделах «Учебно-методическое обеспечение самостоятельной работы по дисциплине (модулю)», «Методические указания к самостоятельной работе по дисциплине (модулю)».

## **5.4 Информационно-технологическое обеспечение образовательного процесса по дисциплины (модуля)**

### **5.4.1. Средства информационных технологий**

1. Персональные компьютеры;
2. Средства доступа в Интернет;
3. Проектор.

### **5.4.2. Программное обеспечение**

- 1.Операционная система Windows 7
- 2.Microsoft Office Professional Plus 2007 Russian Academic OPEN No Level
- 3.Справочно-правовая система Консультант+
- 4.Acrobat Reader DC

- 5.7-Zip
- 6.SKY DNS
- 7.TrueConf(client)

### 5.4.3. Информационные справочные системы и профессиональные базы

данных

№№	Название электронного ресурса	Описание электронного ресурса	Используемый для работы адрес
1.	ЭБС «Университетская библиотека онлайн»	Электронная библиотека, обеспечивающая доступ высших и средних учебных заведений, публичных библиотек и корпоративных пользователей к наиболее востребованным материалам по всем отраслям знаний от ведущих российских издательств	<a href="http://biblioclub.ru/">http://biblioclub.ru/</a>
2.	Научная электронная библиотека eLIBRARY.ru	Крупнейший российский информационно-аналитический портал в области науки, технологии, медицины и образования, содержащий рефераты и полные тексты более 34 млн научных публикаций и патентов	<a href="http://elibrary.ru/">http://elibrary.ru/</a>
3.	Образовательная платформа Юрайт	Электронно-библиотечная система для ВУЗов, ССУЗов, обеспечивающая доступ к учебникам, учебной и методической литературе по различным дисциплинам.	<a href="https://urait.ru/">https://urait.ru/</a>
4.	База данных "EastView"	Полнотекстовая база данных периодических изданий	<a href="http://ebiblioteka.ru/">http://ebiblioteka.ru/</a>
5.	База данных международного индекса научного цитирования "Scopus"	Библиографическая и реферативная база данных и инструмент для отслеживания цитируемости статей, опубликованных в научных изданиях	<a href="http://www.scopus.com/">http://www.scopus.com/</a>
6.	Международный индекс научного цитирования "Web of Science"	Поисковая интернет-платформа, объединяющая реферативные базы данных публикаций в научных журналах и патентов, в том числе базы, учитывающие взаимное цитирование публикаций. Web of Science охватывает материалы по естественным, техническим, общественным, гуманитарным наукам и искусству.	<a href="http://webofknowledge.com">http://webofknowledge.com</a>
7.	Электронная библиотека "Grebennikon"	Библиотека предоставляет доступ более чем к 30 журналам, выпускаемых Издательским домом "Гребенников".	<a href="https://grebennikon.ru/">https://grebennikon.ru/</a>

## **5.5 Материально-техническое обеспечение образовательного процесса по дисциплине (модулю)**

Для изучения дисциплины (модуля) *«Государственная и муниципальная служба»* в рамках реализации основной профессиональной образовательной программы высшего образования – программы бакалавриата по направлению подготовки/специальности *38.03.02 Менеджмент* используются:

**Учебная аудитория для занятий лекционного типа** оснащена специализированной мебелью (стол для преподавателя, парты, стулья, доска для написания мелом); техническими средствами обучения (видеопроjectionное оборудование, средства звуковоспроизведения, экран и имеющие выход в сеть Интернет), а также (при наличии).

**Учебная аудитория для занятий семинарского типа:** оснащена специализированной мебелью (стол для преподавателя, парты, стулья, доска для написания мелом); техническими средствами обучения (видеопроjectionное оборудование, средства звуковоспроизведения, экран и имеющие выход в сеть Интернет).

**Помещения для самостоятельной работы обучающихся:** оснащены специализированной мебелью (парты, стулья) техническими средствами обучения (персональные компьютеры с доступом в сеть Интернет и обеспечением доступа в электронно-информационную среду университета, программным обеспечением).

## **5.6 Образовательные технологии**

При реализации дисциплины (модуля) *«Государственная и муниципальная служба»* применяются различные образовательные технологии, в том числе технологии электронного обучения.

Освоение дисциплины (модуля) *«Государственная и муниципальная служба»* предусматривает использование в учебном процессе активных и интерактивных форм проведения учебных занятий в форме деловых и ролевых игр, разбора конкретных ситуаций и др. в сочетании с внеаудиторной работой с целью формирования и развития **профессиональных** навыков обучающихся.

При освоении дисциплины (модуля) *«Государственная и муниципальная служба»* предусмотрено применением электронного обучения.

Учебные часы дисциплины (модуля) *Государственная и муниципальная служба»* предусматривают классическую контактную работу преподавателя с обучающимся в аудитории и контактную работу посредством электронной информационно-образовательной среды в синхронном и асинхронном режиме (вне аудитории) посредством применения возможностей компьютерных технологий (электронная почта, электронный учебник, тестирование, вебинар, видеофильм, презентация, форум и др.).

В рамках дисциплины (модуля) *«Государственная и муниципальная служба»* предусмотрены встречи с руководителями и работниками организаций, деятельность которых связана с *направленностью* реализуемой основной профессиональной образовательной программы высшего образования – программы бакалавриата.

**Лист регистрации изменений**

№ п/п	Содержание изменения	Реквизиты документа об утверждении изменения	Дата введения изменения
1.	Утверждена и введена в действие решением Ученого совета факультета на основании Федерального государственного образовательного стандарта высшего образования по направлению подготовки 38.03.02 Менеджмент (уровень бакалавриата), утвержденным приказом Министерства науки и высшего образования Российской Федерации от 12.08.2020 г №970	Протокол заседания Ученого совета факультета № 11 от «27» мая 2021 года	01.09.2021
2.			—.—.—



Министерство науки и высшего образования Российской Федерации  
Федеральное государственное бюджетное образовательное  
учреждение высшего образования  
«Российский государственный социальный университет»

«УТВЕРЖДАЮ»

Декан факультета управления

А.Н. Островский

«27» мая 2021 г.

**РАБОЧАЯ ПРОГРАММА ДИСЦИПЛИНЫ (МОДУЛЯ)  
УПРАВЛЕНИЕ КОМАНДОЙ**

**Направление подготовки  
38.03.02 - Менеджмент**

**Направленность программы:  
Управление маркетингом**

**ОБРАЗОВАТЕЛЬНАЯ ПРОГРАММА ВЫСШЕГО ОБРАЗОВАНИЯ -  
ПРОГРАММА БАКАЛАВРИАТА**

**Уровень профессионального образования  
Высшее образование – бакалавриат**

**Форма обучения  
Очная, очно-заочная, очно-заочная с ДОТ**

Москва 2021



Рабочая программа дисциплины (модуля) «Управление командой» разработана на основании федерального государственного образовательного стандарта высшего образования - бакалавра по направлению подготовки 38.03.02 - Менеджмент (уровень бакалавриата), утвержденного приказом Министерства науки и высшего образования Российской Федерации от 12 августа 2020 г. № 970, а также с учетом профессионального стандарта, сопряженного с профессиональной деятельностью выпускника:

– 08.008 «Специалист по финансовому консультированию»;

– 08.018 «Специалист по управлению рисками»..

Рабочая программа дисциплины (модуля) разработана рабочей группой в составе:

Кандидат экономических наук, доцент Булей Н.В.

Руководитель основной  
профессиональной  
образовательной программы  
кандидат социологических наук,  
доцент факультета управления



Т.А Евстратова

(подпись)

Рабочая программа дисциплины (модуля) обсуждена и утверждена на Ученом совете факультета управления

Протокол №11 от 27 мая 2021 г

Декан факультета

Кандидат медицинских наук



А.Н. Островский

Рабочая программа дисциплины (модуля) рекомендована к утверждению представителями организаций-работодателей:

Акционерное общество «АНКОР»

Заместитель генерального директора



Т. БАСКИНА

(подпись)

Закрытое акционерное общество

«ЭКОПСИ Консалтинг»,

Директор проектов



С.В. БАРАНОВ

(подпись)

Рабочая программа дисциплины (модуля) рецензирована и рекомендована к утверждению:

Д.э.н., профессор Финансового  
университета при Правительстве РФ



И.Ю. БЕЛ'ЯЕВА

(подпись)

Д.с.н., профессор  
факультета управления



О.А. УРЖА

(подпись)

Согласовано  
Научная библиотека, директор



И.Г. МАЛ'ЯР

(подпись)

## СОДЕРЖАНИЕ:

РАЗДЕЛ 1. ПАСПОРТ РАБОЧЕЙ ПРОГРАММЫ ДИСЦИПЛИНЫ (МОДУЛЯ) .....	4
1.1. Цель и задачи дисциплины (модуля) .....	4
1.2. Место дисциплины (модуля) в структуре основной профессиональной образовательной программы высшего образования- программы бакалавриата .....	4
РАЗДЕЛ 2. СТРУКТУРА И СОДЕРЖАНИЕ ДИСЦИПЛИНЫ (МОДУЛЯ) .....	6
2.1 Объем дисциплины (модуля), включая контактную работу обучающегося с педагогическими работниками и самостоятельную работу обучающегося .....	6
2.2. Учебно-тематический план дисциплины (модуля) .....	7
РАЗДЕЛ 3. УЧЕБНО-МЕТОДИЧЕСКОЕ ОБЕСПЕЧЕНИЕ САМОСТОЯТЕЛЬНОЙ РАБОТЫ ОБУЧАЮЩИХСЯ ПО ДИСЦИПЛИНЕ (МОДУЛЮ) .....	9
3.1. Виды самостоятельной работы обучающихся по дисциплине (модулю) .....	10
3.2. Методические указания к самостоятельной работе по дисциплине (модулю) .....	13
РАЗДЕЛ 4. ФОНД ОЦЕНОЧНЫХ СРЕДСТВ ДЛЯ ПРОВЕДЕНИЯ ПРОМЕЖУТОЧНОЙ АТТЕСТАЦИИ ОБУЧАЮЩИХСЯ ПО ДИСЦИПЛИНЕ (МОДУЛЮ) .....	16
4.1. Форма промежуточной аттестации обучающегося по дисциплине (модулю) .....	16
4.2. Перечень компетенций с указанием этапов их формирования в процессе освоения образовательной программы .....	16
4.3. Описание показателей и критериев оценивания компетенций на различных этапах их формирования, описание шкал оценивания .....	18
4.4 Типовые контрольные задания или иные материалы, необходимые для оценки знаний, умений, навыков и (или) опыта деятельности, характеризующих этапы формирования компетенций в процессе освоения образовательной программы .....	19
4.5 Методические материалы, определяющие процедуры оценивания знаний, умений, навыков и (или) опыта деятельности, характеризующих этапы формирования компетенций .....	21
РАЗДЕЛ 5. УСЛОВИЯ РЕАЛИЗАЦИИ ДИСЦИПЛИНЫ (МОДУЛЯ) .....	21
5.1. Перечень основной и дополнительной учебной литературы для освоения дисциплины (модуля) .....	21
5.2. Перечень ресурсов информационно-коммуникационной сети «Интернет», необходимых для освоения дисциплины (модуля) .....	22
5.3 Методические указания для обучающихся по освоению дисциплины (модуля) .....	22
5.4 Информационно-технологическое обеспечение образовательного процесса по дисциплины (модуля) .....	24
5.5 Материально-техническое обеспечение образовательного процесса по дисциплине (модулю) .....	26
5.6 Образовательные технологии .....	25
Лист регистрации изменений .....	27

## **РАЗДЕЛ 1. ПАСПОРТ РАБОЧЕЙ ПРОГРАММЫ ДИСЦИПЛИНЫ (МОДУЛЯ)**

### **1.1. Цель и задачи дисциплины (модуля).**

Цель дисциплины (модуля) «Управление командой» заключается в получении обучающимися теоретических знаний об управлении командой с последующим применением в профессиональной сфере и привитие студентам проектных, организационно-управленческих, коммуникативных навыков и навыков исполнительно-распорядительной деятельности.

#### Задачи изучения дисциплины.

В результате изучения курса выпускник должен решать следующие профессиональные задачи (в сфере проектной, организационно-управленческой, коммуникативной и исполнительно-распорядительной деятельности):

- обладать готовностью к кооперации с коллегами, к работе на общий результат, знать навыки организации и координации взаимодействия между людьми, контроля и оценки эффективности деятельности других;

- обладать знанием основ социализации, профориентации и профессионализации персонала, принципов формирования системы трудовой адаптации персонала, разработки и внедрения программ трудовой адаптации и умение применять их на практике;

- обладать знанием основ научной организации и нормирования труда, владением навыками проведения анализа работ и анализа рабочих мест, оптимизации норм обслуживания и численности, способностью эффективно организовывать групповую работу на основе знания процессов групповой динамики и принципов формирования команды и умение применять их на практике;

- обладать знанием основ возникновения, профилактики и разрешения трудовых споров и конфликтов в коллективе, владением навыками диагностики и управления конфликтами и стрессами в организации и умение применять их на практике;

- обладать способностью и готовностью оказывать консультации по формированию слаженного, нацеленного на результат трудового коллектива (взаимоотношения, морально-психологический климат), умением применять инструменты прикладной социологии в формировании и воспитании трудового коллектива.

### **1.2. Место дисциплины (модуля) в структуре основной профессиональной образовательной программы высшего образования- программы бакалавриата**

Дисциплина (модуль) «Управление командой» реализуется в общепрофессиональном модуле основной профессиональной образовательной программы по направлению подготовки 38.03.02 - Менеджмент (уровень бакалавриата) очной, очно-заочной и очно-заочной с ДОТ формам обучения.

Изучение дисциплины (модуля) «Управление командой» базируется на знаниях и умениях, полученных обучающимися ранее в ходе освоения программного материала ряда дисциплин (модулей): «Работа с информацией в обучении и профессиональной деятельности», «Технологии возможностей и безбарьерной среды».

Перечень последующих дисциплин (модулей), для которых необходимы знания, умения и навыки, формируемые данной дисциплиной (модулем): «Стратегическое и проектное управление в органах публичной власти», «Стратегическое и проектное управление в органах публичной власти», «Управленческое консультирование».

**1.3. Планируемые результаты обучения по дисциплине (модулю) в рамках планируемых результатов освоения основной профессиональной образовательной программы.**

Процесс освоения дисциплины (модуля) направлен на формирование у обучающихся следующих общепрофессиональных и профессиональных компетенций: УК-3; ОПК-3, в соответствии с основной профессиональной образовательной программой по направлению подготовки 38.03.02 - Менеджмент (бакалавр).

В результате освоения дисциплины (модуля) обучающийся должен демонстрировать следующие результаты:

<b>Категория компетенций</b>	<b>Код компетенции</b>	<b>Формулировка компетенции</b>	<b>Код и наименование индикатора достижения компетенции</b>	<b>Результаты обучения</b>
Командная работа и лидерство	УК-3	Способен осуществлять социальное взаимодействие и реализовывать свою роль в команде	УК-3.1. Определяет свою роль в социальном взаимодействии и командной работе, исходя из стратегии сотрудничества для достижения поставленной цели; УК-3.2. При реализации своей роли в социальном взаимодействии и командной работе учитывает особенности поведения и интересы других участников; УК-3.3. Соблюдает нормы и установленные правила командной работы; несет личную ответственность за результат	Знать: методы управления временем при выполнении конкретных задач, проектов, при достижении поставленных целей Уметь: определять приоритеты личного и профессионального роста Владеть: навыками эффективного целеполагания, приемами организации собственной деятельности; саморегуляции, регуляции поведения в сложных, стрессовых ситуациях
Подготовка решений и оценка последствий их реализации	ОПК-3	Способен разрабатывать обоснованные организационно-управленческие решения с учетом их социальной значимости, содействовать их реализации в условиях сложной и динамичной среды и оценивать их последствия	ОПК-3.1 определяет социальные, финансово-экономические цели деятельности организации (предприятия) и формирует на их основе перечни задач, которые могут решаться инструментами экономического анализа ОПК-3.2 оценивает последствия альтернативных вариантов решения поставленных профессиональных задач; разрабатывает и обосновывает варианты их решения с учетом критериев	Знать: основные способы внутриорганизационного и межведомственного взаимодействия Уметь: привлекать к сотрудничеству институты гражданского общества посредством различных инструментов взаимодействия Владеть: навыками содействия развитию прозрачных и доверительных отношений с обществом; повышения доверия общества к решениям органов власти

			экономической эффективности, оценки рисков и возможных социально-экономических последствий ОПК - 3.3 прогнозирует ответное поведение других заинтересованных сторон/участников стратегического взаимодействия (конкурентов, партнеров, подчиненных и др.) на принимаемые организационно-управленческие решения ОПК – 3.4 принимает социально-финансово-обоснованные организационно-управленческие решения в своей профессиональной деятельности	
--	--	--	---	--

## 2. СТРУКТУРА И СОДЕРЖАНИЕ ДИСЦИПЛИНЫ (МОДУЛЯ)

### 2.1 Объем дисциплины (модуля), включая контактную работу обучающегося с педагогическими работниками и самостоятельную работу обучающегося

Общая трудоемкость дисциплины (модуля), изучаемой в 5 семестре, составляет 2 зачетные единицы. По дисциплине (модулю) предусмотрен дифференцированный зачет.

#### Очная форма

Вид учебной работы	Всего часов	Семестры			
		5			
<b>Контактная работа обучающихся с педагогическими работниками (по видам учебных занятий) (всего):</b>	<b>36</b>	<b>36</b>			
Учебные занятия лекционного типа	8	8			
Практические занятия	12	12			
Лабораторные занятия					
Иная контактная работа	16	16			
<b>Самостоятельная работа обучающихся, всего</b>	<b>27</b>	<b>27</b>			
<b>Контроль промежуточной аттестации (час)</b>	<b>9</b>	<b>9</b>			
<b>ОБЪЕМ ДИСЦИПЛИНЫ (МОДУЛЯ) В ЧАСАХ</b>	<b>72</b>	<b>72</b>			

### Очно-заочная форма обучения

Вид учебной работы	Всего часов	Семестры			
		5			
<b>Контактная работа обучающихся с педагогическими работниками (по видам учебных занятий) (всего):</b>	<b>24</b>	<b>24</b>			
Учебные занятия лекционного типа	4	4			
Практические занятия	8	8			
Лабораторные занятия					
Контактная работа в ЭИОС					
Иная контактная работа	12	12			
<b>Самостоятельная работа обучающихся, всего</b>	<b>39</b>	<b>39</b>			
<b>Контроль промежуточной аттестации (час)</b>	<b>9</b>	<b>9</b>			
<b>ОБЪЕМ ДИСЦИПЛИНЫ (МОДУЛЯ) В ЧАСАХ</b>	<b>72</b>	<b>72</b>			

### Очно-заочная форма обучения с ДОТ

Вид учебной работы	Всего часов	Семестры			
		5			
<b>Контактная работа обучающихся с педагогическими работниками (по видам учебных занятий) (всего):</b>	<b>24</b>	<b>24</b>			
Учебные занятия лекционного типа	4	4			
Практические занятия	8	8			
Лабораторные занятия					
Контактная работа в ЭИОС					
Иная контактная работа	12	12			
<b>Самостоятельная работа обучающихся, всего</b>	<b>39</b>	<b>39</b>			
<b>Контроль промежуточной аттестации (час)</b>	<b>9</b>	<b>9</b>			
<b>ОБЪЕМ ДИСЦИПЛИНЫ (МОДУЛЯ) В ЧАСАХ</b>	<b>72</b>	<b>72</b>			

## 2.2. Учебно-тематический план дисциплины (модуля)

### Очной формы обучения

Раздел, тема	Виды учебной работы, академических часов							
	Всего	Самостоятельная работа	Контактная работа обучающихся с педагогическими работниками					
			Всего	Лекционные занятия	Семинарские/практические занятия	Лабораторные занятия	Иная контактная работа	
							Всего	Практическая подготовка
<b>Модуль 1 (Семестр 2)</b>								
Раздел 1. Формирование команды	36	18	18	4	6		8	
Тема 1.1. Теоретические основы формирования профессиональной команды	12	6	6	2	2		2	
Тема 1.2. Психологические особенности командообразования	12	6	6	2	2		2	
Тема 1.3. Условия успешного действия команды	12	6	6	0	2		4	
Раздел 2. Лидерство и управление командой	36	9	18	4	6		8	
Тема 2.1. Основы лидерства	18	3	8	2	4		2	
Тема 2.2. Источники и механизмы власти лидера	18	3	10	2	2		6	
<b>Контроль промежуточной аттестации (час)</b>		<b>9</b>						
<b>Общий объем, часов</b>	<b>72</b>	<b>27</b>	<b>36</b>	<b>8</b>	<b>12</b>		<b>16</b>	
<b>Форма промежуточной аттестации</b>	<b>Дифференцированный зачет</b>							

*Очно-заочной формы обучения*

Раздел, тема	Виды учебной работы, академических часов							
	Всего	Самостоятельная работа	Контактная работа обучающихся с педагогическими работниками					
			Всего	Лекционные занятия	Семинарские/практические занятия	Лабораторные занятия	Иная контактная работа	
							Всего	Практическая подготовка
<b>Модуль 1 (Семестр 2)</b>								
Раздел 1. Формирование команды	36	22	14	4	4		6	
Тема 1.1. Теоретические основы формирования профессиональной команды	12	6	6	2	2		2	
Тема 1.2. Психологические особенности командообразования	12	6	6	2	2		2	
Тема 1.3. Условия успешного действия команды	12	10	2		0		2	
Раздел 2. Лидерство и управление командой	36	17	10		4		6	
Тема 2.1. Основы лидерства	18	10	5		2		3	
Тема 2.2. Источники и механизмы власти лидера	18	10	5		2		3	
<b>Контроль промежуточной аттестации (час)</b>		<b>9</b>						
<b>Общий объем, часов</b>	<b>72</b>	<b>39</b>	<b>9</b>	<b>4</b>	<b>8</b>		<b>12</b>	



Раздел, тема	Виды учебной работы, академических часов							
	Всего	Самостоятельная работа	Контактная работа обучающихся с педагогическими работниками					
			Всего	Лекционные занятия	Семинарские/практические занятия	Лабораторные занятия	Иная контактная работа	
							Всего	Практическая подготовка
Форма промежуточной аттестации	Дифференцированный зачет							

*Очно-заочной формы обучения с ДОТ*

Раздел, тема	Виды учебной работы, академических часов							
	Всего	Самостоятельная работа	Контактная работа обучающихся с педагогическими работниками					
			Всего	Лекционные занятия	Семинарские/практические занятия	Лабораторные занятия	Иная контактная работа	
							Всего	Практическая подготовка
<b>Модуль 1 (Семестр 2)</b>								
Раздел 1. Формирование команды	36	22	14	4	4		6	
Тема 1.1. Теоретические основы формирования профессиональной команды	12	6	6	2	2		2	
Тема 1.2. Психологические	12	6	6	2	2		2	

Раздел, тема	Виды учебной работы, академических часов							
	Всего	Самостоятельная работа	Контактная работа обучающихся с педагогическими работниками					
			Всего	Лекционные занятия	Семинарские/практические занятия	Лабораторные занятия	Иная контактная работа	
							Всего	Практическая подготовка
особенности командообразования								
Тема 1.3. Условия успешного действия команды	12	10	2		0		2	
Раздел 2. Лидерство и управление командой	36	17	10		4		6	
Тема 2.1. Основы лидерства	18	10	5		2		3	
Тема 2.2. Источники и механизмы власти лидера	18	10	5		2		3	
<b>Контроль промежуточной аттестации (час)</b>		<b>9</b>						
<b>Общий объем, часов</b>	<b>72</b>	<b>39</b>	<b>9</b>	<b>4</b>	<b>8</b>		<b>12</b>	
<b>Форма промежуточной аттестации</b>	<b>Дифференцированный зачет</b>							

### РАЗДЕЛ 3. УЧЕБНО-МЕТОДИЧЕСКОЕ ОБЕСПЕЧЕНИЕ САМОСТОЯТЕЛЬНОЙ РАБОТЫ ОБУЧАЮЩИХСЯ ПО ДИСЦИПЛИНЕ (МОДУЛЮ)

#### 3.1. Виды самостоятельной работы обучающихся по дисциплине (модулю)

##### *Очной формы обучения*

Раздел, тема	Всего	Виды самостоятельной работы обучающихся
--------------	-------	---

		Академическая активность, час	Форма академической активности	Выполнение практ. заданий, час	Форма практического задания	Рубежный текущий контроль, час	Форма рубежного текущего контроля
<b>5 семестр</b>							
Раздел 1. Формирование команды	18	4	Подготовка к лекционным и практическим занятиям, самостоятельное изучение раздела в ЭИОС	12	Кейс-задание	2	Компьютерное тестирование или иная форма рубежного контроля по усмотрению преподавателя
Раздел 2. Лидерство и управление командой	9	4	Подготовка к лекционным и практическим занятиям, самостоятельное изучение раздела в ЭИОС	3	реферат	2	Компьютерное тестирование или иная форма рубежного контроля по усмотрению преподавателя
<b>Общий объем по дисциплине (модулю), часов</b>	<b>27</b>	<b>8</b>		<b>15</b>		<b>4</b>	

***Очно-заочной формы обучения***

Раздел, тема	Всего	Виды самостоятельной работы обучающихся					
		Академическая активность, час	Форма академической активности	Выполнение практ. заданий, час	Форма практического задания	Рубежный текущий контроль, час	Форма рубежного текущего контроля
<b>5 семестр</b>							
Раздел 1. Формирование команды	22	8	Подготовка к лекционным и практическим занятиям, самостоятельное изучение раздела в ЭИОС	12	Кейс- задание	2	Компьютерное тестирование или иная форма рубежного контроля по усмотрению преподавателя
Раздел 2. Лидерство и управление командой	17	8	Подготовка к лекционным и практическим занятиям, самостоятельное изучение раздела в ЭИОС	7	реферат	2	Компьютерное тестирование или иная форма рубежного контроля по усмотрению преподавателя

<b>Общий объем по дисциплине (модулю), часов</b>	<b>39</b>	<b>16</b>		<b>19</b>		<b>4</b>	
--	-----------	-----------	--	-----------	--	----------	--

### *Очно-заочной формы обучения с ДОТ*

Раздел, тема	Всего	Виды самостоятельной работы обучающихся					
		Академическая активность, час	Форма академической активности	Выполнение практ. заданий, час	Форма практического задания	Рубежный текущий контроль, час	Форма рубежного текущего контроля
<b>5 семестр</b>							
Раздел 1. Формирование команды	22	8	Подготовка к лекционным и практическим занятиям, самостоятельное изучение раздела в ЭИОС	12	Кейс-задание	2	Компьютерное тестирование или иная форма рубежного контроля по усмотрению преподавателя
Раздел 2. Лидерство и управление командой	17	8	Подготовка к лекционным и практическим занятиям, самостоятельное изучение раздела в ЭИОС	7	реферат	2	Компьютерное тестирование или иная форма рубежного контроля по усмотрению преподавателя
<b>Общий объем по дисциплине (модулю), часов</b>	<b>39</b>	<b>16</b>		<b>19</b>		<b>4</b>	

## **3.2. Методические указания к самостоятельной работе по дисциплине (модулю)**

### **Раздел 1.1. Формирование команды**

#### Тема 1.1. Теоретические основы формирования профессиональной команды

Цель: изучить основы формирования команды

Перечень изучаемых элементов содержания

Теоретические основы формирования профессиональной команды. Теория формирования команд. Классификация малых групп. Общая характеристика команды как малой группы. Условия для создания команды. Достоинства и недостатки команды. Команда как перцептивная модель управления. Типология команд. Особенности организация производственных и интеллектуальных команд. Интеллектуальные команды. От группы к высокоэффективной команде. Ролевая дифференциация команды. Команда и организационная структура. Исторический аспект. Организационные возможности командной работы. Руководитель команды как стратегический лидер. Роль руководителя в формировании команды.

Вопросы для самоподготовки:

1. Можно ли утверждать, что команда является малой группой, в которой формальная и неформальная структуры максимально совпадают? Поясните.

2. В чем вы видите сходства между первичной группой и командой?
3. Может ли любая рабочая группа являться потенциальной командой?
4. В чем разница между реальной и высокоэффективной командой?
5. Какой из предложенных подходов ролевой дифференциации членов команды вам представляется более правильным? Поясните.

#### Тема 1.2. Психологические особенности командообразования

*Цель: изучить психологические особенности процесса командообразования.*

Перечень изучаемых элементов содержания.

Психологические основы командного строительства. Сплоченность и психологическая совместимость членов команды. Психология принятия командных решений. Развитие поведения команды. Эффективность командной деятельности. Пути образования команд. Комплексный подход к командной эффективности. Уровни командной эффективности. Основы групповой динамики. Понятие групповой динамики. Характеристики групповой динамики. Факторы, влияющие на групповую динамику.

Вопросы для самоподготовки:

1. Назовите основные отличия механистической модели организации и органической. Поясните, почему именно при органической модели уместна командная работа.
2. Вспомните слова Джека Гордона, которые послужили эпиграфом к введению в дисциплину: «Основанные на командной деятельности рабочие процессы... позволяют обойти волчьи ямы иерархического управления». О каких «волчьих ямах» идет речь и почему команды позволяют их обойти?
3. Какие из преимуществ команд позволяют повысить эффективность деятельности в организации?
4. Какие формы командного вознаграждения вы наблюдали (или использовали) в командах?

#### Тема 1.3. Условия успешного действия команды

*Цель: изучить факторы влияющие на эффективность команды*

Перечень изучаемых элементов содержания

Управленческая команда как форма профессиональной команды. Управленческая команда как форма профессиональной команды. Основные характеристики управленческой команды. Технология формирования профессиональной команды. Основные этапы и направления строительства команд. Отбор членов команды. Обучение в процессе командообразования. Жизненные циклы команды: динамика внутрикомандных процессов. Динамика успешности развития команды. Этапы развития команды. Особенности индивидуального развития членов команды. Проблемы сопровождающие жизненный цикл группы. Мониторинг эффективности команды. Понятие и формы мониторинга. Профилактический мониторинг эффективности команды. Мониторинг личной эффективности лидера и членов команды. Мониторинг эффективности команды в целом.

Вопросы для самоподготовки:

1. Перечислите наиболее важные, по вашему мнению, факторы групповой сплоченности. Поясните, почему сплоченность является одним из наиболее существенных признаков команды.
2. Охарактеризуйте составляющие психологической совместимости членов команды.
3. Объясните причины того, что не каждая сплоченная группа является командой.
4. Приведите свои примеры феномена группового единомыслия. Чем его 5. Каковы внешние симптомы конформизма членов группы?

5. Можно ли считать рискованные командные решения следствием группового единомыслия?

## **Раздел 2.1. Лидерство и управление командой**

Тема 2.1. Основы лидерства

Цель: Получить представление о теоретических основах лидерства

Перечень изучаемых элементов содержания.

Сущностные характеристики лидерства. Понятия «лидер» и «лидерство». Группа как пространство лидерской активности. Природа лидерства. Функции и роли лидера в группе. Типология лидерства. Традиционные и современные подходы к исследованию лидерства. Принципы разработки типологий лидерства и лидеров. Объединенная типология лидерства.

Вопросы для самоподготовки:

1. Что такое лидерство?
2. Назовите шесть фундаментальных трансформаций, которым подвержены современные организации и их лидеры
3. Назовите основные причины неудач лидеров

Тема 2.2. Источники и механизмы власти лидера

Цель: Изучить источники и механизмы власти лидера

Перечень изучаемых элементов содержания

Внутренние источники и ориентиры лидерской активности. Потребности как источники активности лидера. Ценностно-смысловые ориентиры и критерии лидерской активности. Групповые нормы и поведение лидера. Механизмы реализации власти лидера. Сущность и виды власти. Влияние как глубинное основание власти лидера. Психологические воздействия как средства реализации влияния лидера.

Вопросы для самоподготовки:

1. Назовите традиционные функции менеджмента и основные отличия между лидерством и менеджментом
2. Как современные лидеры используют традиционные методы руководства
3. Лидерство и стиль руководства как основа стратегического развития предприятия.
4. Женское лидерство в бизнесе
5. Формирование стратегии молодежной политики

## **ПРАКТИЧЕСКИЕ ЗАДАНИЯ**

### **Практическое задание к разделу 1**

#### **Форма – кейс-задание**

#### **Кейс-задание 1**

В организацию ООО «Ромашка» поступило задание, собрать команду для решения задачи: как увеличить доход фирмы? В скором времени команда была собрана и уже приступила к работе. Но спустя некоторое время, обнаружилось, что работа приостановлена, а весь рабочий процесс превратился в хаос. Члены команды не могут договориться и принять единогласное решение, да и работать совсем не хотят.

Вопросы:

1. Виноват ли лидер команды в сложившейся ситуации? Почему?

## 2. Как можно предотвратить сложившуюся ситуацию?

### **Кейс-задание 2**

Андрей Попов — мастер на заводе, производящем пластиковые контейнеры. В течение рабочего дня он должен контролировать выполнение установленной нормы выпуска продукции. При разработке норм руководство предприятия исходило из ритмичного функционирования оборудования и интенсивного труда рабочих. Если выйдет из строя автомат, не поставят своевременно сырье или заболеет кто-либо из рабочих, объем выпуска может сократиться.

Примечательным является тот факт, что бригада Попова чаще других выполняет норму, когда работает в ночную смену. Сам он объясняет это тем, что ночью начальство не мешает работе, не отвлекает его и сотрудников, поэтому ночью можно произвести больше продукции, чем днем.

Перевыполнение норм руководством завода поощряется, а невыполнение, как правило, влечет за собой «вызов на ковер» или лишение премии. Главный инженер завода регулярно проводит встречи с бригадами для обсуждения норм выработки, при этом на мастеров оказывается жесткое давление с целью заставить их выполнять эти нормы. Андрей предпочитает лишний раз не объясняться с начальством, поэтому время от времени прибегает к маленьким хитростям, которые, если о них станет известно, могут доставить ему серьезные неприятности. Например, когда дела идут особенно плохо, он заимствует часть продукции со склада отдела контроля качества и сдает ее как произведенную своей бригадой в отчетный период. На этот склад поступает продукция, которую контролеры оставили для дальнейшей проверки из-за незначительных дефектов. Затем она либо уничтожается, либо отгружается потребителю. По своему опыту Андрей знает, что 75% продукции, находящейся на данном складе, пригодны для отгрузки, и иногда можно достаточно точно определить, какие именно изделия лучше по качеству.

Так как запасы на складе отдела контроля качества не очень тщательно регистрируются, Андрей может взять оттуда продукцию, если он уверен в том, что его бригада не выполнит норму. Иногда он даже отправляет потребителю продукцию, произведенную другой бригадой и находящуюся на данном складе. Даже если покупатель потом жалуется на качество, Андрею это ничем не грозит, так как он не отвечает за контроль качества готовой продукции.

#### Вопросы и задания

1. Какие виды последствий поведения руководства завода и мастера иллюстрирует приведенная ситуация?
2. Опишите возможные эффекты последствий поведения Андрея Попова.
3. Как влияет «ноу-хау» А. Попова на сплоченность бригады?

Вопросы тестов подставлены отдельно

### **Практическое задание к разделу 2**

#### **Форма – реферат**

## Примерная тематика рефератов

1. Управленческие команды в современной бизнес-организации
2. Условия определяющие содержание и формы управления социальным развитием организации.
3. Состав рабочей группы и характер ее деятельности по разработке стратегии управления командой.
4. Порядок внесения изменений в стратегию управления командой.
5. Принципы создания команды проекта.
6. Формирование команды. Подходы к формированию команды.
7. Состав команды проекта.
8. Требования к менеджерам проекта.
9. Командный стиль управления в больших и малых коллективах.

**РУБЕЖНЫЙ КОНТРОЛЬ К РАЗДЕЛУ 1: форма рубежного контроля – компьютерное тестирование**

**РУБЕЖНЫЙ КОНТРОЛЬ К РАЗДЕЛУ 2: форма рубежного контроля – компьютерное тестирование**

### **РАЗДЕЛ 4. ФОНД ОЦЕНОЧНЫХ СРЕДСТВ ДЛЯ ПРОВЕДЕНИЯ ПРОМЕЖУТОЧНОЙ АТТЕСТАЦИИ ОБУЧАЮЩИХСЯ ПО ДИСЦИПЛИНЕ (МОДУЛЮ)**

#### **4.1. Форма промежуточной аттестации обучающегося по дисциплине (модулю)**

Контрольными мероприятиями промежуточной аттестации обучающихся по дисциплине (модулю) является дифференцированный зачет, который проводится в устной форме.

#### **4.2. Перечень компетенций с указанием этапов их формирования в процессе освоения образовательной программы**

<b>Код компетенции</b>	<b>Содержание компетенции (части компетенции)</b>	<b>Результаты обучения</b>	<b>Этапы формирования компетенций в процессе освоения образовательной программы</b>
УК-3	Способен осуществлять социальное взаимодействие и реализовывать свою роль в команде	Знать: методы управления временем при выполнении конкретных задач, проектов, при достижении поставленных целей	Этап формирования знаний
		Уметь: определять приоритеты личностного развития и профессионального роста	Этап формирования умений



		Владеть: навыками эффективного целеполагания, приемами организации собственной деятельности; саморегуляции, регуляции поведения в сложных, стрессовых ситуациях	Этап формирования навыков и получения опыта
ОПК-3	Способен разрабатывать обоснованные организационно-управленческие решения с учетом их социальной значимости, содействовать их реализации в условиях сложной и динамичной среды и оценивать их последствия	Знать: основные способы внутриорганизационного и межведомственного взаимодействия	Этап формирования знаний
		Уметь: привлекать к сотрудничеству институты гражданского общества посредством различных инструментов взаимодействия	Этап формирования умений
		Владеть: навыками содействия развитию прозрачных и доверительных отношений с обществом; повышения доверия общества к решениям органов власти	Этап формирования навыков и получения опыта

#### 4.3. Описание показателей и критериев оценивания компетенций на различных этапах их формирования, описание шкал оценивания

Код компетенции	Этапы формирования компетенций	Показатель оценивания компетенции	Критерии и шкалы оценивания
УК-3, ОПК-3	Этап формирования знаний.	Теоретический блок вопросов.  Уровень освоения программного материала, логика и грамотность изложения, умение самостоятельно обобщать и излагать материал	1) обучающийся глубоко и прочно освоил программный материал, исчерпывающе, последовательно, грамотно и логически стройно его излагает, тесно увязывает с задачами и будущей деятельностью, не затрудняется с ответом при видоизменении задания, умеет самостоятельно обобщать и излагать материал, не допуская ошибок: ( 9-10] баллов;

			<p>2) обучающийся твердо знает программный материал, грамотно и по существу излагает его, не допуская существенных неточностей в ответе на вопрос, может правильно применять теоретические положения: [8-9) баллов;</p> <p>3) обучающийся освоил основной материал, но не знает отдельных деталей, допускает неточности, недостаточно правильные формулировки, нарушает последовательность в изложении программного материала: (6-8) баллов;</p> <p>4) обучающийся не знает значительной части программного материала, допускает существенные ошибки: [0-6] баллов.</p>
УК-3, ОПК-3	Этап формирования умений	<p>Аналитическое задание (<i>задачи, ситуационные задания, кейсы, проблемные ситуации и т.д.</i>)</p> <p>Практическое применение теоретических положений применительно к профессиональным задачам, обоснование принятых решений</p>	<p>1) свободно справляется с задачами и практическими заданиями, правильно обосновывает принятые решения, задание выполнено верно, даны ясные аналитические выводы к решению задания, подкрепленные теорией: [9-10] баллов;</p> <p>2) владеет необходимыми умениями и навыками при выполнении практических заданий, задание выполнено верно, отмечается хорошее развитие аргумента, однако отмечены погрешности в ответе, скорректированные при собеседовании: [8-9) баллов;</p> <p>3) испытывает затруднения в выполнении практических заданий, задание выполнено с ошибками, отсутствуют логические выводы и заключения к решению: (6-8) баллов;</p>
УК-3, ОПК-3	Этап формирования навыков и получения опыта.	<p>Аналитическое задание (<i>задачи, ситуационные задания, кейсы, проблемные ситуации и т.д.</i>)</p>	<p>3) испытывает затруднения в выполнении практических заданий, задание выполнено с ошибками, отсутствуют логические выводы и заключения к решению: (6-8) баллов;</p>

		Решение практических заданий и задач, владение навыками и умениями при выполнении практических заданий, самостоятельность, умение обобщать и излагать материал.	4) практические задания, задачи выполняет с большими затруднениями или задание не выполнено вообще, или задание выполнено не до конца, нет четких выводов и заключений по решению задания, сделаны неверные выводы по решению задания: [0-6] баллов.
--	--	---	---

#### **4.4 Типовые контрольные задания или иные материалы, необходимые для оценки знаний, умений, навыков и (или) опыта деятельности, характеризующих этапы формирования компетенций в процессе освоения образовательной программы**

##### **Примерные вопросы для проведения промежуточной аттестации обучающихся по дисциплине (модулю)**

Теоретический блок вопросов:

1. Теоретические подходы к проблеме командообразования
2. Рабочая группа и команда: сравнительный анализ.
3. Психологические основы формирования профессиональной команды.
4. Обучение и развитие членов команды.
5. Актуальность командообразования.
6. Сильные и слабые стороны командной деятельности в организации.
7. Руководитель как субъект организации командной деятельности.
8. Проблемы психологической совместимости членов команды.
9. Развитие межличностной компетентности членов команды.
10. Организационная культура и командное строительство.
11. Становление понятия «команда». Цели и задачи команды.
12. Преимущества работы в команде. Признаки командной работы.
13. Частные формы командной работы в практике управления. Типы командообразований.
14. Функциональные и творческие команды. Профессиональные команды. Псевдокоманды. Временные команды
15. Ролевые концепции.
16. Ролевой репертуар членов команды. Временные команды.
17. Цели и задачи команды
18. Преимущества работы в команде
19. Признаки командной работы
20. Лидерство как компетенция командообразования
21. Выявление лидерских характеристик в команде
22. Социометрия в действии как метод исследования отношений в команде
23. Управленческий инструментальный лидера в команде
24. Эффективное управление эмоциями в команде
25. Программа стрессоустойчивости для команды

26. Сотрудничество и кооперация в команде
27. Командные роли и взаимоотношение ролей в команде
28. Командный консалтинг
29. Оценка и отбор лидеров в команде

#### Аналитическое задание

##### Ситуация 1

###### Задание

1. Познакомьтесь с проблемой кораблекрушения на Луне. Решите задачу самостоятельно.

###### *Кораблекрушение на Луне*

Ваш космический корабль потерпел кораблекрушение на Луне. По плану вы должны были встретиться со станцией, находящейся на расстоянии 300 км от этого места на освещенной стороне Луны. Все уничтожено, кроме коробка спичек, пищевых концентратов, 20 м нейлонового шнура, шелкового купола парашюта, переносного обогревателя на солнечных батареях, коробки сухого молока, двух баллонов с кислородом по 50 кг, звездной карты лунного небосклона, самонадувающейся спасательной лодки, компаса, 25 л воды, сигнальных ракет, аптечки первой помощи с инъекционными иглами и приемопередатчика с частотной модуляцией на солнечных батареях.

Жизнь экипажа зависит от того, сможет ли он добраться до станции. Ваша задача: выбрать наиболее необходимые предметы для преодоления пути в 300 км. Вы должны расположить перечисленные 14 предметов в порядке их значимости для сохранения вашей жизни. Номером 1 обозначьте наиболее значимый предмет, а номером 14 — наименее значимый.

2. Разбейтесь на группы, познакомьте друг друга со своими индивидуальными вариантами решения задачи. После решите задачу группой, достигнув согласия.

3. Познакомьтесь с правильным вариантом решения и подсчитайте индивидуальные и коллективные штрафные очки. Сумма индивидуальных штрафных очков дает результат индивидуального решения проблемы, сумма коллективных штрафных очков – результат решения проблемы в группе. Результаты заносятся в таблицу 1.

Таблица 1.

Результаты	Группы				
	1	2	3	4	5
Коллективный результат					
Средний результат отдельных членов группы					
Разница между коллективным результатом и средним результатом отдельных членов группы					
Самый хороший и самый плохой результаты, достигнутые отдельными членами группы					

4. Сравните коллективные результаты с результатами отдельных членов группы. Ответьте на следующие вопросы:

Одинаковы ли результаты при выполнении работы индивидуально и в группе? Если нет, то почему возникли различия между ними? Что помогало и что мешало работе группы при выработке общегруппового решения? Какие существуют основные преимущества и недостатки коллективной работы по сравнению с индивидуальной? Подумайте, что могло бы улучшить коллективное решение производственных проблем на рабочих местах?

#### **4.5 Методические материалы, определяющие процедуры оценивания знаний, умений, навыков и (или) опыта деятельности, характеризующих этапы формирования компетенций**

Промежуточная аттестация по дисциплине (модулю) проводится в соответствии с Положением о промежуточной аттестации обучающихся по основным профессиональным образовательным программам высшего образования – программ бакалавриата/магистратуры/специалитета в Российском государственном социальном университете и Положение о балльно-рейтинговой системе оценки успеваемости обучающихся по основным профессиональным образовательным программам высшего образования - программам бакалавриата, программам специалитета, программам магистратуры в Российском государственном социальном университете.

На промежуточную аттестацию отводится 20 рейтинговых баллов.

Ответы обучающегося на контрольном мероприятии промежуточной аттестации оцениваются педагогическим работником по 20 - балльной шкале, а итоговая оценка по дисциплине (модулю) выставляется по пятибалльной системе для экзамена и по системе зачтено/не зачтено для зачета.

Критерии выставления оценки определяются Положением о балльно-рейтинговой системе оценки успеваемости обучающихся по основным профессиональным образовательным программам высшего образования - программам бакалавриата, программам специалитета, программам магистратуры в Российском государственном социальном университете.

### **РАЗДЕЛ 5. УСЛОВИЯ РЕАЛИЗАЦИИ ДИСЦИПЛИНЫ (МОДУЛЯ)**

#### **5.1. Перечень основной и дополнительной учебной литературы для освоения дисциплины (модуля)**

##### **5.1.1. Основная литература**

1. Селезнева, Е. В. Психология управления : учебник и практикум для вузов / Е. В. Селезнева. — Москва : Издательство Юрайт, 2021. — 373 с. — (Высшее образование). — ISBN 978-5-9916-8378-4. — Текст : электронный // ЭБС Юрайт [сайт]. — URL: <https://urait.ru/bcode/469257> (дата обращения: 03.06.2021).

2. Коргова, М. А. Менеджмент организации : учебное пособие для вузов / М. А. Коргова. — 2-е изд., испр. и доп. — Москва : Издательство Юрайт, 2021. — 197 с. — (Высшее образование). — ISBN 978-5-534-10829-3. — Текст : электронный // ЭБС Юрайт [сайт]. — URL: <https://urait.ru/bcode/474145> (дата обращения: 03.06.2021).

### 5.1.2. Дополнительная литература:

1. Кочеткова, А. И. Организационное поведение и организационное моделирование в 3 ч. Часть 3. Комплексные методы адаптивного организационного поведения : учебник и практикум для вузов / А. И. Кочеткова, П. Н. Кочетков. — 6-е изд., испр. и доп. — Москва : Издательство Юрайт, 2021. — 207 с. — (Высшее образование). — ISBN 978-5-534-08250-0. — Текст : электронный // ЭБС Юрайт [сайт]. — URL: <https://urait.ru/bcode/471047> (дата обращения: 03.06.2021).

2. Управление персоналом : учебник и практикум для вузов / А. А. Литвинюк [и др.] ; под редакцией А. А. Литвинюка. — 2-е изд., перераб. и доп. — Москва : Издательство Юрайт, 2021. — 498 с. — (Высшее образование). — ISBN 978-5-9916-5550-7. — Текст : электронный // ЭБС Юрайт [сайт]. — URL: <https://urait.ru/bcode/468618> (дата обращения: 03.06.2021).

### 5.2. Перечень ресурсов информационно-коммуникационной сети «Интернет», необходимых для освоения дисциплины (модуля)

1. Институт научной информации по общественным наукам <http://www.inion.ru/>
2. Российская государственная библиотека// электронный каталог <http://www.rsl.ru/ru/s97/s339/>
3. РГСУ//научные журналы <http://lib.socio.msu.ru/l/library>
4. Президентская библиотека <http://www.prilib.ru>
5. Национальная электронная библиотека <http://www.rusneb.ru>
6. Федеральная служба государственной статистики РФ <http://www.gks.ru>

### 5.3 Методические указания для обучающихся по освоению дисциплины (модуля)

Освоение обучающимся дисциплины (модуля) «Управление командой» предполагает изучение материалов дисциплины (модуля) на аудиторных занятиях и в ходе самостоятельной работы. Аудиторные занятия проходят в форме лекций, семинаров и практических занятий. Самостоятельная работа включает разнообразный комплекс видов и форм работы обучающихся.

Для успешного освоения дисциплины (модуля) и достижения поставленных целей необходимо внимательно ознакомиться с рабочей программой дисциплины (модуля), доступной в электронной информационно-образовательной среде РГСУ.

Следует обратить внимание на списки основной и дополнительной литературы, на предлагаемые преподавателем ресурсы информационно-телекоммуникационной сети Интернет. Эта информация необходима для самостоятельной работы обучающегося.

При подготовке к аудиторным занятиям необходимо помнить особенности каждой формы его проведения.

Подготовка к учебному занятию лекционного типа заключается в следующем.

С целью обеспечения успешного обучения обучающийся должен готовиться к лекции, поскольку она является важнейшей формой организации учебного процесса, поскольку:

- знакомит с новым учебным материалом;
- разъясняет учебные элементы, трудные для понимания;
- систематизирует учебный материал;
- ориентирует в учебном процессе.

С этой целью:

- внимательно прочитайте материал предыдущей лекции;

- ознакомьтесь с учебным материалом по учебнику и учебным пособиям с темой прочитанной лекции;
- внесите дополнения к полученным ранее знаниям по теме лекции на полях лекционной тетради;
- запишите возможные вопросы, которые вы зададите лектору на лекции по материалу изученной лекции;
- постарайтесь уяснить место изучаемой темы в своей подготовке;
- узнайте тему предстоящей лекции (по тематическому плану, по информации лектора) и запишите информацию, которой вы владеете по данному вопросу.

Подготовка к занятию семинарского типа

При подготовке и работе во время занятий семинарского типа следует обратить внимание на следующие моменты: на процесс предварительной подготовки, на работу во время занятия, обработку полученных результатов, исправление полученных замечаний.

Предварительная подготовка к учебному занятию семинарского типа заключается в изучении теоретического материала в отведенное для самостоятельной работы время, ознакомление с инструктивными материалами с целью осознания задач практического занятия, техники безопасности при работе с приборами, веществами.

Работа во время проведения учебного занятия семинарского типа включает:

- консультирование студентов преподавателями и вспомогательным персоналом с целью предоставления исчерпывающей информации, необходимой для самостоятельного выполнения предложенных преподавателем задач, ознакомление с правилами техники безопасности при работе в лаборатории;
- самостоятельное выполнение заданий согласно обозначенной учебной программой тематики.

Обработка, обобщение полученных результатов практического задания проводится обучающимися самостоятельно или под руководством преподавателя (в зависимости от степени сложности поставленных задач). В результате оформляется индивидуальный отчет. Подготовленная к сдаче на контроль и оценку работа сдается преподавателю. Форма отчетности может быть письменная, устная или две одновременно. Главным результатом в данном случае служит получение положительной оценки по каждому практическому занятию. Это является необходимым условием при проведении рубежного контроля и допуска к зачету и экзамену. При получении неудовлетворительных результатов обучающийся имеет право в дополнительное время пересдать преподавателю работу до проведения промежуточной аттестации.

Самостоятельная работа.

Для более углубленного изучения темы задания для самостоятельной работы рекомендуется выполнять параллельно с изучением данной темы. При выполнении заданий по возможности используйте наглядное представление материала. Более подробная информация о самостоятельной работе представлена в разделах «Учебно-методическое обеспечение самостоятельной работы по дисциплине (модулю)», «Методические указания к самостоятельной работе по дисциплине (модулю)».

## **5.4 Информационно-технологическое обеспечение образовательного процесса по дисциплины (модуля)**

### **5.4.1. Средства информационных технологий**

1. Персональные компьютеры;
2. Средства доступа в Интернет;
3. Проектор.

### **5.4.2. Программное обеспечение**

- 1.Операционная система Windows 7

2. Microsoft Office Professional Plus 2007 Russian Academic OPEN No Level
3. Справочно-правовая система Консультант+
4. Acrobat Reader DC
5. 7-Zip
6. SKY DNS
7. TrueConf(client)

### 5.4.3. Информационные справочные системы и профессиональные базы

данных

№№	Название электронного ресурса	Описание электронного ресурса	Используемый для работы адрес
1.	ЭБС «Университетская библиотека онлайн»	Электронная библиотека, обеспечивающая доступ высших и средних учебных заведений, публичных библиотек и корпоративных пользователей к наиболее востребованным материалам по всем отраслям знаний от ведущих российских издательств	<a href="http://biblioclub.ru/">http://biblioclub.ru/</a>
2.	Научная электронная библиотека eLIBRARY.ru	Крупнейший российский информационно-аналитический портал в области науки, технологии, медицины и образования, содержащий рефераты и полные тексты более 34 млн научных публикаций и патентов	<a href="http://elibrary.ru/">http://elibrary.ru/</a>
3.	Образовательная платформа Юрайт	Электронно-библиотечная система для ВУЗов, ССУЗов, обеспечивающая доступ к учебникам, учебной и методической литературе по различным дисциплинам.	<a href="https://urait.ru/">https://urait.ru/</a>
4.	База данных "EastView"	Полнотекстовая база данных периодических изданий	<a href="http://ebiblioteka.ru/">http://ebiblioteka.ru/</a>
5.	База данных международного индекса научного цитирования "Scopus"	Библиографическая и реферативная база данных и инструмент для отслеживания цитируемости статей, опубликованных в научных изданиях	<a href="http://www.scopus.com/">http://www.scopus.com/</a>
6.	Международный индекс научного цитирования "Web of Science"	Поисковая интернет-платформа, объединяющая реферативные базы данных публикаций в научных журналах и патентов, в том числе базы, учитывающие взаимное цитирование публикаций. Web of Science охватывает материалы по естественным, техническим, общественным, гуманитарным наукам и искусству.	<a href="http://webofknowledge.com">http://webofknowledge.com</a>
7.	Электронная библиотека "Grebennikon"	Библиотека предоставляет доступ более чем к 30 журналам, выпускаемых Издательским домом "Гребенников".	<a href="https://grebennikon.ru/">https://grebennikon.ru/</a>



## **5.5 Материально-техническое обеспечение образовательного процесса по дисциплине (модулю)**

Для изучения дисциплины (модуля) *«Управление командой»* в рамках реализации основной профессиональной образовательной программы высшего образования – программы бакалавриата по направлению подготовки *38.03.02 Менеджмент* используются:

**Учебная аудитория для занятий лекционного типа** оснащена специализированной мебелью (стол для преподавателя, парты, стулья, доска для написания мелом); техническими средствами обучения (видеопроекционное оборудование, средства звуковоспроизведения, экран и имеющие выход в сеть Интернет), а также (при наличии).

**Учебная аудитория для занятий семинарского типа:** оснащена специализированной мебелью (стол для преподавателя, парты, стулья, доска для написания мелом); техническими средствами обучения (видеопроекционное оборудование, средства звуковоспроизведения, экран и имеющие выход в сеть Интернет).

**Помещения для самостоятельной работы обучающихся:** оснащены специализированной мебелью (парты, стулья) техническими средствами обучения (персональные компьютеры с доступом в сеть Интернет и обеспечением доступа в электронно-информационную среду университета, программным обеспечением).

## **5.6 Образовательные технологии**

При реализации дисциплины (модуля) *«Управление командой»* применяются различные образовательные технологии, в том числе технологии электронного обучения.

Освоение дисциплины (модуля) *«Управление командой»* предусматривает использование в учебном процессе активных и интерактивных форм проведения учебных занятий в форме деловых и ролевых игр, разбора конкретных ситуаций и др. в сочетании с внеаудиторной работой с целью формирования и развития **профессиональных** навыков обучающихся.

При освоении дисциплины (модуля) *«Управление командой»* предусмотрено применением электронного обучения.

Учебные часы дисциплины (модуля) *Управление командой»* предусматривают классическую контактную работу преподавателя с обучающимся в аудитории и контактную работу посредством электронной информационно-образовательной среды в синхронном и асинхронном режиме (вне аудитории) посредством применения возможностей компьютерных технологий (электронная почта, электронный учебник, тестирование, вебинар, видеофильм, презентация, форум и др.).

В рамках дисциплины (модуля) *«Управление командой»* предусмотрены встречи с руководителями и работниками организаций, деятельность которых связана с *направленностью* реализуемой основной профессиональной образовательной программы высшего образования – программы бакалавриата.

### Лист регистрации изменений

№ п/п	Содержание изменения	Реквизиты документа об утверждении изменения	Дата введения изменения
1.	Утверждена и введена в действие решением Ученого совета факультета на основании Федерального государственного образовательного стандарта высшего образования по направлению подготовки 38.03.02 Менеджмент (уровень бакалавриата), утвержденным приказом Министерства науки и высшего образования Российской Федерации от 12.08.2020 г №970	Протокол заседания Ученого совета факультета № 11 от 27.05.2021	01.09.2021
2.			—.—.—



Министерство науки и высшего образования Российской Федерации  
Федеральное государственное бюджетное образовательное учреждение  
высшего образования  
«Российский государственный социальный университет»

УТВЕРЖДАЮ

Декан Экономического факультета

  
/ Солодуха П.В.  
(ФИО)

«31» мая 2021 г.

## РАБОЧАЯ ПРОГРАММА ДИСЦИПЛИНЫ (МОДУЛЯ)

### БУХГАЛТЕРСКИЙ УЧЕТ

Направление подготовки  
«38.03.02 Менеджмент»

Направленность (профиль)  
«Управление маркетингом»

ОБРАЗОВАТЕЛЬНАЯ ПРОГРАММА ВЫСШЕГО ОБРАЗОВАНИЯ - ПРОГРАММА  
БАКАЛАВРИАТА

Форма обучения  
Очная, очно-заочная, очно-заочная с ДОТ

Москва 2021

Рабочая программа дисциплины (модуля) «Бухгалтерский учет» разработана на основании федерального государственного образовательного стандарта высшего образования – *бакалавриата* по направлению подготовки 38.03.02 *Менеджмент*, утвержденного приказом Министерства науки и высшего образования Российской Федерации от 12.08.2020 № 970, учебного плана по основной профессиональной образовательной программе высшего образования - программы *бакалавриата* по направлению подготовки 38.03.02 *Менеджмент*, а также с учетом рекомендованной примерной основной образовательной программой и с учетом следующих профессиональных стандартов, сопряженных с профессиональной деятельностью выпускника:

- 08.008 «*Специалист по финансовому консультированию*»;
- 08.018 «*Специалист по управлению рисками*».

Рабочая программа дисциплины (модуля) «Бухгалтерский учет» разработана рабочей группой в составе: канд.экон.наук, доцентом Шамшеевым С.В.

Руководитель основной профессиональной образовательной программы к.с.н., доцент

Т.А. ЕВСТРАТОВА

(подпись)

Рабочая программа дисциплины (модуля) обсуждена и утверждена на Ученом совете Экономического факультета Протокол № 11 от 27.05.2021

Декан факультета:

д-р эконом.наук, профессор

П.В.Солодуха

(подпись)

Рабочая программа дисциплины (модуля) рекомендована к утверждению представителями организаций-работодателей (*при совместной разработке или разработке по заказу*):

Директор департамента персонала и документооборота, ПАО «Московский кредитный банк»

Н.В.Кудряшова

(подпись)

Член Правления Банка, вице-президент, руководитель блока «Риски» ПАО Банк «Открытие»

И.В. Кремлева

(подпись)

Рабочая программа дисциплины (модуля) рецензирована и рекомендована к утверждению:

Д-р экон.наук, доцент, профессор Департамента корпоративных финансов и корпоративного управления Финансового университета при Правительстве РФ

Л.И. Черникова

Канд. экон. наук, доцент Экономического факультета

С.В. Шамшеев

Согласовано Научная библиотека, директор

И.Г. Маляр

(подпись)

# СОДЕРЖАНИЕ

РАЗДЕЛ 1. ПАСПОРТ РАБОЧЕЙ ПРОГРАММЫ ДИСЦИПЛИНЫ (МОДУЛЯ) .....	4
1.1 Цель и задачи дисциплины (модуля).....	4
1.2. Место дисциплины (модуля) в структуре основной профессиональной образовательной программы высшего образования-программы <i>бакалавриата</i> .....	4
1.3 Планируемые результаты обучения по дисциплине (модулю) в рамках планируемых результатов освоения основной профессиональной образовательной программы высшего образования – программы <i>бакалавриата</i> соотнесенные с установленными индикаторами достижения компетенций .....	5
РАЗДЕЛ 2. СТРУКТУРА И СОДЕРЖАНИЕ ДИСЦИПЛИНЫ (МОДУЛЯ).....	6
2.1 Объем дисциплины (модуля), включая контактную работы обучающегося с педагогическими работниками и самостоятельную работу обучающегося .....	6
2.2. Учебно-тематический план дисциплины (модуля).....	7
РАЗДЕЛ 3. УЧЕБНО-МЕТОДИЧЕСКОЕ ОБЕСПЕЧЕНИЕ САМОСТОЯТЕЛЬНОЙ РАБОТЫ ОБУЧАЮЩИХСЯ ПО ДИСЦИПЛИНЕ (МОДУЛЮ) .....	9
3.1. Виды самостоятельной работы обучающихся по дисциплине (модулю).....	9
3.2 Методические указания к самостоятельной работе по дисциплине (модулю) .....	9
РАЗДЕЛ 4. ФОНД ОЦЕНОЧНЫХ СРЕДСТВ ДЛЯ ПРОВЕДЕНИЯ ПРОМЕЖУТОЧНОЙ АТТЕСТАЦИИ ОБУЧАЮЩИХСЯ ПО ДИСЦИПЛИНЕ (МОДУЛЮ) .....	10
4.1. Форма промежуточной аттестации обучающегося по дисциплине (модулю).....	21
4.2. Перечень компетенций с указанием этапов их формирования в процессе освоения образовательной программы .....	21
4.3 Описание показателей и критериев оценивания компетенций на различных этапах их формирования, описание шкал оценивания .....	22
4.4 Типовые контрольные задания или иные материалы, необходимые для оценки знаний, умений, навыков и (или) опыта деятельности, характеризующих этапы формирования компетенций в процессе освоения образовательной программы.....	24
4.5 Методические материалы, определяющие процедуры оценивания знаний, умений, навыков и (или) опыта деятельности, характеризующих этапы формирования компетенций.....	32
РАЗДЕЛ 5. УСЛОВИЯ РЕАЛИЗАЦИИ ДИСЦИПЛИНЫ (МОДУЛЯ) .....	33
5.1. Перечень основной и дополнительной учебной литературы для освоения дисциплины (модуля) ..	33
5.2 Перечень ресурсов информационно-коммуникационной сети «Интернет», необходимых для освоения дисциплины (модуля) .....	33
5.3 Методические указания для обучающихся по освоению дисциплины (модуля).....	34
5.4 Информационно-технологическое обеспечение образовательного процесса по дисциплине (модулю).....	36
5.5 Материально-техническое обеспечение образовательного процесса по дисциплине (модулю) .....	37
5.6 Образовательные технологии .....	37
ЛИСТ РЕГИСТРАЦИИ ИЗМЕНЕНИЙ.....	39

## РАЗДЕЛ 1. ПАСПОРТ РАБОЧЕЙ ПРОГРАММЫ ДИСЦИПЛИНЫ (МОДУЛЯ)

### 1.1 Цель и задачи дисциплины (модуля)

Цель дисциплины (модуля) **Бухгалтерский учет** заключается в получении обучающимися теоретических знаний и практических навыков по дисциплине «Бухгалтерский учет» для дальнейшего их использования в рамках выбранной образовательной программы, формирование теоретических знаний, необходимых для понимания проблем бухгалтерского учета в современной России; систематизация знаний по законодательству, регулиющему механизм организации и ведения учета на предприятиях; направление их на приобретение практических навыков в области учета с последующим применением в профессиональной сфере и практических навыков (формирование) в сфере бухгалтерского учета.

#### Задачи учебной дисциплины:

1. Развить способность осуществлять сбор, анализ и обработку данных необходимых для решения профессиональных задач
2. Развить способность осуществлять документирование хозяйственных операций, проводить учет денежных средств, разрабатывать рабочий план счетов бухгалтерского учета организации и формировать на его основе бухгалтерские проводки
3. Овладеть способностью формировать бухгалтерские проводки по учету источников и итогам инвентаризации и финансовых обязательств организации
4. Развить способность оформлять платежные документы и формировать бухгалтерские проводки по начислению и перечислению налогов и сборов в бюджеты различных уровней, страховых взносов – во внебюджетные фонды
5. Овладеть способностью вести учет имущества, доходов, расходов и результатов деятельности кредитных организаций, уплату налогов, составлять бухгалтерскую отчетность

### 1.2. Место дисциплины (модуля) в структуре основной профессиональной образовательной программы высшего образования- программы бакалавриата

Дисциплина (модуль) «**Бухгалтерский учет**» реализуется в *обязательной* части основной образовательной программы по направлению подготовки 38.03.02 «*Менеджмент*» *очной, очно-заочной формам обучения и очно-заочной с ДОТ.*

Изучение дисциплины (модуля) «**Бухгалтерский учет**» базируется на знаниях и умениях, полученных обучающимися ранее в ходе освоения программного материала ряда дисциплин (модулей): «*Экономика*».

#### **В результате освоения дисциплины обучающийся должен:**

##### **ЗНАТЬ:**

- теоретические аспекты бухгалтерского учета (предмет, объекты, принципы);
- элементы метода бухгалтерского учета;
- основы законодательства РФ о бухгалтерском учете;
- план счетов бухгалтерского учета;
- порядок обобщение данных учета и составление финансовой отчетности

##### **УМЕТЬ:**

- осуществлять сбор, анализ и обработку данных, необходимых для решения профессиональных задач;
- составлять (оформлять) первичные учетные документы, в том числе электронные документы;
- вести регистрацию и накопление данных посредством двойной записи, по простой системе;
- составлять на основе первичных учетных документов сводных учетных документов;
- составлять бухгалтерские записи в соответствии с рабочим планом счетов экономического субъекта;

- применять правила стоимостного измерения объектов бухгалтерского учета, способы начисления амортизации, принятые в учетной политике экономического субъекта;
  - использовать основные элементы метода бухгалтерского учета;
  - обобщать учетную информацию и использовать ее в процессе управления;
- ВЛАДЕТЬ:**
- навыками самостоятельной работы, самоорганизации и самообразованию;
  - специальной экономической терминологией;
  - навыками заполнения первичных документов по отражению хозяйственных операций;
  - навыками составления баланса и других форм финансовой отчетности;

Перечень последующих дисциплин (модулей), для которых необходимы знания, умения и навыки, формируемые данной дисциплиной (модулем):

- *Определение целевой аудитории бизнеса*

### **1.3 Планируемые результаты обучения по дисциплине (модулю) в рамках планируемых результатов освоения основной профессиональной образовательной программы высшего образования – программы бакалавриата соотношенные с установленными индикаторами достижения компетенций**

Процесс освоения дисциплины (модуля) направлен на формирование у обучающихся следующих общепрофессиональных компетенций: УК-10; ОПК-5 в соответствии с основной профессиональной образовательной программой высшего образования – программой бакалавриата по направлению подготовки 38.03.02 Менеджмент.

В результате освоения дисциплины (модуля) обучающийся должен демонстрировать следующие результаты:

<b>Категория компетенций</b>	<b>Код компетенции</b>	<b>Формулировка компетенции</b>	<b>Код и наименование индикатора достижения компетенции</b>	<b>Результаты обучения</b>
Экономическая культура, в том числе финансовая грамотность	УК-10	Способен принимать обоснованные экономические решения в различных областях жизнедеятельности	УК-10.1 Понимает базовые принципы функционирования экономики и экономического развития, цели формы участия государства в экономике УК-10.2 Применяет методы личного экономического и финансового планирования для достижения текущих и долгосрочных финансовых целей. УК-10.3 Использует финансовые инструменты для управления личными финансами (личным бюджетом), контролирует собственные экономические и финансовые риски	<i>Знать:</i> основные принципы бухгалтерского учета <i>Уметь:</i> применять методы бухгалтерского учета для решения в различных сферах личной и профессиональной деятельности <i>Владеть:</i> навыками применения методов бухгалтерского учета при принятии решений различного характера
Владение современными информационными	ОПК-5	Способен использовать при решении	ОПК-5.1 умеет применять общие или специализированные пакеты прикладных программ, предназначенных для выполнения	<i>Знать:</i> базовые принципы формирования данных финансово-

ционным и технолог иями		профессионал ьных задач современные информацион ные технологии и программные средства, включая управление крупными массивами данных и их интеллектуаль ный анализ.	статистических процедур информации, построение эконометрических моделей ОПК -5.2 использует электронные библиотечные системы для поиска необходимой научной литературы и статистической информации	хозяйственной деятельности организации на основании которых формируется статистическая отчетность организации <i>Уметь:</i> применять методы бухгалтерского учета на основании которых формируется бухгалтерская, статистическая отчетность, формируются пакеты прикладных программ. <i>Владеть:</i> электронными библиотечными системами для поиска необходимой научной литературы и статистической информации
----------------------------------	--	--	---	--

## РАЗДЕЛ 2. СТРУКТУРА И СОДЕРЖАНИЕ ДИСЦИПЛИНЫ (МОДУЛЯ)

### 2.1 Объем дисциплины (модуля), включая контактную работу обучающегося с педагогическими работниками и самостоятельную работу обучающегося

Общая трудоемкость дисциплины (модуля), изучаемой в 3 семестре, составляет 3 зачетных единицы. По дисциплине (модулю) предусмотрен *зачет*.

#### Очная форма обучения

Вид учебной работы	Всего часов	Семестры			
		3			
<b>Контактная работа обучающихся с педагогическими работниками (по видам учебных занятий) (всего):</b>	<b>54</b>	<b>54</b>			
Учебные занятия лекционного типа	12	12			
Практические занятия	18	18			
Лабораторные занятия					
Иная контактная работа	24	24			
<i>из них: в форме практической подготовки</i>					
<b>Самостоятельная работа обучающихся, всего</b>	<b>45</b>	<b>45</b>			
<b>Контроль промежуточной аттестации (час)</b>	<b>9</b>	<b>9</b>			



<b>ОБЪЕМ ДИСЦИПЛИНЫ (МОДУЛЯ) В ЧАСАХ</b>	<b>108</b>	<b>108</b>			
--	------------	------------	--	--	--

### Очно-заочная форма обучения

Общая трудоемкость дисциплины (модуля), изучаемой в 4 семестре, составляет 3 зачетных единицы. По дисциплине (модулю) предусмотрен *зачет*.

*(в том числе с применением дистанционных образовательных технологий)*

Вид учебной работы	Всего часов	Семестры			
		4			
<b>Контактная работа обучающихся с педагогическими работниками (по видам учебных занятий) (всего):</b>	<b>36</b>	<b>36</b>			
Учебные занятия лекционного типа	6	6			
Практические занятия	12	12			
Лабораторные занятия					
Иная контактная работа	18	18			
<i>из них: в форме практической подготовки</i>					
<b>Самостоятельная работа обучающихся, всего</b>	<b>63</b>	<b>63</b>			
<b>Контроль промежуточной аттестации (час)</b>	<b>9</b>	<b>9</b>			
<b>ОБЪЕМ ДИСЦИПЛИНЫ (МОДУЛЯ) В ЧАСАХ</b>	<b>108</b>	<b>108</b>			

### 2.2. Учебно-тематический план дисциплины

#### Очной формы обучения

Раздел, тема	Виды учебной работы, академических часов							
	Всего	Самостоятельная работа	Контактная работа обучающихся с педагогическими работниками					
			Всего	Лекционные занятия	Семинарские/практические занятия	Лабораторные занятия	Иная контактная работа	<i>из них: в форме практической подготовки</i>
<b>Семестр 3</b>								
Раздел 1. Теоретические основы бухгалтерского учета	36	15	18	4	6		8	
Раздел 2. Бухгалтерский учет на предприятиях	36	15	18	4	6		8	
Раздел 3. Бухгалтерская отчетность	36	15	18	4	6		8	

Раздел, тема	Виды учебной работы, академических часов							
	Всего	Самостоятельная работа	Контактная работа обучающихся с педагогическими работниками					из них: в форме практической подготовки
			Всего	Лекционные занятия	Семинарские/практические занятия	Лабораторные занятия	Иная контактная работа	
Контроль промежуточной аттестации (час)	9							
Общий объем, часов	108	45	54	12	18		24	
Форма промежуточной аттестации	Зачет							
Общий объем часов по дисциплине (модулю)	108	45	54	12	18		24	

### Очно-заочной формы обучения

(в том числе с применением дистанционных образовательных технологий)

Раздел, тема	Виды учебной работы, академических часов							
	Всего	Самостоятельная работа	Контактная работа обучающихся с педагогическими работниками					из них: в форме практической подготовки
			Всего	Лекционные занятия	Семинарские/практические занятия	Лабораторные занятия	Иная контактная работа	
<b>Семестр 3</b>								
Раздел 1. Теоретические основы бухгалтерского учета	36	21	12	2	4		6	
Раздел 2. Бухгалтерский учет на предприятиях	36	21	12	2	4		6	
Раздел 3. Бухгалтерская отчетность	36	21	12	2	4		6	
Контроль промежуточной аттестации (час)	9							
Общий объем, часов	108	63	36	6	12		18	
Форма промежуточной аттестации	Зачет							
Общий объем часов по дисциплине (модулю)	108	63	36	6	12		18	

### РАЗДЕЛ 3. УЧЕБНО-МЕТОДИЧЕСКОЕ ОБЕСПЕЧЕНИЕ САМОСТОЯТЕЛЬНОЙ РАБОТЫ ОБУЧАЮЩИХСЯ ПО ДИСЦИПЛИНЕ (МОДУЛЮ)

#### 3.1. Виды самостоятельной работы обучающихся по дисциплине (модулю)

##### *Очной формы обучения*

Раздел, тема	Всего	Виды самостоятельной работы обучающихся					
		Академическая активность, час	Форма академической активности	Выполнение практ. заданий, час	Форма практического задания	Рубежный текущий контроль, час	Форма рубежного текущего контроля
<b>семестр 3</b>							
Раздел 1. Теоретические основы бухгалтерского учета	15	6	Подготовка к лекционным и практическим занятиям, самостоятельное изучение раздела в ЭИОС	7	реферат	2	Компьютерное тестирование
Раздел 2. Бухгалтерский учет на предприятиях	15	6	Подготовка к лекционным и практическим занятиям, самостоятельное изучение раздела в ЭИОС	7	реферат	2	Компьютерное тестирование
Раздел 3. Бухгалтерская отчетность	15	7	Подготовка к лекционным и практическим занятиям, самостоятельное изучение раздела в ЭИОС	6	реферат	2	Компьютерное тестирование
<b>Общий объем по модулю/семестру, часов</b>	<b>45</b>	<b>19</b>		<b>20</b>		<b>6</b>	

##### *Очно-заочной формы обучения*

*(в том числе с применением дистанционных образовательных технологий)*

Раздел, тема	Всего	Виды самостоятельной работы обучающихся					
		Академическая активность, час	Форма академической активности	Выполнение практ. заданий, час	Форма практического задания	Рубежный текущий контроль, час	Форма рубежного текущего контроля
<b>семестр 4</b>							

Раздел 1. Теоретические основы бухгалтерского учета	21	9	Подготовка к лекционным и практическим занятиям, самостоятельное изучение раздела в ЭИОС	10	реферат	2	Компьютерное тестирование
Раздел 2. Бухгалтерский учет на предприятиях	21	9	Подготовка к лекционным и практическим занятиям, самостоятельное изучение раздела в ЭИОС	10	реферат	2	Компьютерное тестирование
Раздел 3. Бухгалтерская отчетность	21	10	Подготовка к лекционным и практическим занятиям, самостоятельное изучение раздела в ЭИОС	9	реферат	2	Компьютерное тестирование
<b>Общий объем по модулю/семестру, часов</b>	<b>63</b>	<b>28</b>		<b>29</b>		<b>6</b>	
<b>Форма промежуточной аттестации</b>	<b>зачет</b>						

### 3.2 Методические указания к самостоятельной работе по дисциплине (модулю)

#### РАЗДЕЛ 1. Теоретические основы бухгалтерского учета

##### Тема 1.1. Бухгалтерский учет, его сущность, нормативное регулирование и значение в системе управления

**Цель:** рассмотреть сущность, цели и содержание бухгалтерского учета, функции и задачи.

##### **Перечень изучаемых элементов содержания:**

Сущность, цели и содержание бухгалтерского учета; функции и задачи; историческое развитие; законодательное и нормативное регулирование бухгалтерского учета; пользователи бухгалтерской информации в рыночной экономике; основополагающие принципы; объекты бухгалтерского наблюдения, основные понятия: активы, обязательства, капитал, доходы, расходы, финансовые результаты.

##### **Вопросы для самоподготовки:**

1. Исторический обзор развития учета.
2. Содержание, цели, задачи и функции бухгалтерского учета
3. Основополагающие принципы бухгалтерского учета и требования, предъявляемые к нему.
4. Основные нормативные документы, определяющие методологические основы, порядок организации и ведения бухгалтерского учета в организациях Российской Федерации.
5. Пользователи бухгалтерской информации

6. Учетные регистры, их классификация и способы исправления ошибок в них.
7. 8. Система нормативного регулирования бухгалтерского учета и отчетности в России.

## **Тема 1.2: Предмет, метод и принципы бухгалтерского учета.**

**Цель: освоить методы бухгалтерского учета.**

### **Перечень изучаемых элементов содержания:**

Основные методические приемы и правила; балансовое обобщение, капитальное (основное) уравнение, статические и динамические балансы; первичное наблюдение, документация, документооборот, инвентаризация; стоимостное измерение, виды оценок; бухгалтерские счета и двойная запись; синтетический и аналитический учет; классификация счетов; планы счетов; модели текущего учета основных хозяйственных процессов, учетные регистры.

### **Вопросы для самоподготовки:**

1. Инвентаризация, как метод бухгалтерского учета, порядок ее проведения и отражения результатов в бухгалтерском учете.
2. Двойная запись, ее сущность и значение.
3. Счета бухгалтерского учета и их строение.
4. Счета синтетического и аналитического учета
5. Оборотные ведомости по синтетическим счетам и счетам аналитического учета.
6. Строение плана счетов бухгалтерского учета.
7. Реформация баланса, цель и техника ее составления.
8. Типовые изменения в балансе, вызываемые хозяйственными операциями

## **Тема 1.3: . Бухгалтерский баланс, счета и двойная запись.**

**Цель:** выявить сущность, содержания видов экономических систем.

### **Перечень изучаемых элементов содержания:**

Формы бухгалтерского учета, процедуры бухгалтерского учета, этапы процедуры, контрольные моменты. основы бухгалтерской отчетности; учетная политика и организация учета; бухгалтерская профессия; профессиональная этика; международные и национальные профессиональные организации.

### **Вопросы для самоподготовки:**

1. Строение и структура бухгалтерского баланса.
2. Оборотные ведомости по синтетическим счетам и счетам аналитического учета.
3. Реформация баланса, цель и техника ее составления.
4. Взаимосвязь между счетами и балансом.

## **ПРАКТИЧЕСКОЕ ЗАДАНИЕ К РАЗДЕЛУ 1**

**Форма практического задания:** расчетное практическое задание

**Примерные расчетно-практические задания к разделу 1:**

**Форма практического задания:** реферат, расчетно-практическое задание

### **Примерные темы рефератов:**

1. «Исторический обзор развития учета»

2. «Перспективы развития бухгалтерского учета в России и за рубежом»
3. «История возникла учетной профессии в России».
4. «Место и роль хозяйственного учета»
5. «Сущность и содержание бухгалтерского учета»
6. «Характеристика современного бухгалтерского учета»
7. «Пользователи бухгалтерской информацией»
8. «Связь предмета и метода бухгалтерского учета».
9. «Предметы и объекты бухгалтерского учета»
10. «Методы бухгалтерского учета»
11. «Элементы методы бухгалтерского учета»
12. «Документация как элемент метода бухгалтерского учета»
13. «Реквизиты и требования, предъявляемые к оформлению документов»
14. «Порядок обработки и хранения документов бухгалтерского учета»
15. «Инвентаризация как элемент метода бухгалтерского учета»
16. «Порядок проведения инвентаризации и отражения ее результатов в учете»
17. «Предназначение счетов бухгалтерского учета»
18. «Правила учета отдельных субъектов»
19. «Сущность, значение и функции баланса»
20. «Структура и строение бухгалтерского баланса»
21. «Источники образования экономических ресурсов»
22. «Техника составления бухгалтерского баланса»
23. «Оценка статей бухгалтерского баланса»
24. «Учет процесса заготовления, производства, реализации»
25. «Формы и процедуры бухгалтерского учета»

### Примерные расчетно-практические задания:

#### Пример №1:

Выполните последовательно следующие действия:

- 1) составить баланс на начало отчетного периода (табл.2) по исходным данным (табл.1);
- 2) открыть счета бухгалтерского учета по данным вступительного баланса;
- 3) отразить на счетах бухгалтерского учета хозяйственные операции за отчетный период по данным журнала хозяйственных операций (табл.3);
- 4) определить сальдо на конец отчетного периода;
- 5) составить баланс на конец отчетного периода (табл.2).

Таблица 1

#### Состав имущества и источников его формирования на начало отчетного периода

Наименование	Сумма, руб.
1. Денежные средства в кассе	5 000
2. Денежные средства на валютном счете	10 450
3. Уставный капитал	650 000
4. Добавочный капитал	322 500
5. Задолженность работникам по оплате труда	145 000

6. Мука	35 400
7. Денежные средства на расчетном счете	685 000
8. Тара	18 250
9. Накопленная амортизация основных средств	85 000
10. Задолженность Сидоровой А.Б. по подотчетным суммам	6 500
11. Незавершенное производство	9 150
12. Производственное оборудование	317 000
13. Сахар	80 000
14. Яйцо	20 000
15. Доска обрезная	18 250
16. Задолженность перед транспортной организацией	2 500

Таблица 2

**Баланс организации на начало (конец) отчетного периода**

АКТИВ		ПАССИВ	
Наименование счета	Сумма, руб.	Наименование счета	Сумма, руб.
ИТОГО		ИТОГО	

Таблица 3

**Хозяйственные операции за отчетный период**

Содержание хозяйственной операции	Сумма, руб.	Проводка	
		Д	К

1. Оприходован станок для упаковки готовой продукции	10 450		
2. Списана доска, израсходованная при приобретении станка для упаковки готовой продукции	4 200		
3. Перечислено с расчетного счета в кассу денежные средства на выдачу заработной платы и на хозяйственные нужды	150 000		
4. Оприходован ванильный сахар и другие пряности на склад от ОАО «Миг»	6 500		
5. Выдан из кассы займ Иванову Р.Т.	5 000		
6. Начислена амортизация производственного оборудования	8 600		
7. Сданы на склад кондитерские изделия (готовая продукция)	3 200		
8. Выдано из кассы под отчет Петрову М.И. на оплату транспортных услуг	3 000		
9. Петров М.И. оплатил транспортные услуги	2 500		
10. Введен в эксплуатацию станок для упаковки готовой продукции	14 650		
11. Начислена заработная плата работникам кондитерского цеха	9 700		
12. С расчетного счета оплачен счет за станок для упаковки готовой продукции	10 450		
13. Выдана начисленная заработная плата	144 700		
14. Возвращена Петровым М.И неиспользованная сумма аванса	7		
15. Получен безвозмездно ксерокс от физического лица	11 000		
<b>ИТОГО</b>	<b>?</b>		

**РУБЕЖНЫЙ КОНТРОЛЬ К РАЗДЕЛУ 1. форма рубежного контроля – компьютерное тестирование**

**РАЗДЕЛ 2. Бухгалтерский учет на предприятиях**



## **Тема 2.1 Учет имущества организации**

**Цель:** Знать состав внеоборотных активов организации, уметь собирать необходимые данные для проведения их учета на счетах, знать порядок документального обоснования этих операций.

### **Перечень изучаемых элементов содержания:**

Понятие и классификация внеоборотных активов.

Организация учета долгосрочных инвестиций.

Учет расходов на НИОКР и ОКР.

Понятие, классификация и оценка основных средств.

Учет поступления основных средств.

Способы начисления амортизации основных средств и их использование для целей бухгалтерской отчетности и целей расчета налогооблагаемой базы.

Учет расходов на ремонт и восстановление основных средств.

Учет расходов на модернизацию и реконструкцию основных средств.

Учет выбытия основных средств.

Учет аренды основных средств у арендодателя и у арендатора.

Понятие, классификация и оценка нематериальных активов.

Учет поступления нематериальных активов.

Способы начисления амортизации нематериальных активов и порядок ее учета.

Учет выбытия нематериальных активов.

Учет операций по предоставлению нематериальных активов во временное пользование.

### **Вопросы для самоподготовки:**

1. Инвентарная стоимость объектов строительства.
2. Учет инвестиций в капитальное строительство
3. Учет вложений и выполнение научно-исследовательских, опытно-конструкторские и технологических работ.
4. Учет операций по приобретению земельных участков и объектов природопользования
5. Особенности учета доходных вложений в материальные ценности
6. Восстановление основных средств, порядок отражения в учете
7. Учет выбытия основных средств
8. Учет аренды основных средств.

## **Тема 2.2 Учет оборотных активов**

**Цель:** Знать данную проблему, состав оборотных активов организации, уметь собирать необходимые данные для проведения их учета на счетах и порядок документального обоснования этих операций

### **Перечень изучаемых элементов содержания:**

1. Понятие, классификация и оценка материально-производственных запасов.
2. Учет приобретения, заготовления и прочего поступления материалов.
3. Способы списания материалов в производство и при ином выбытии, их оценка
4. Классификация производственных затрат.
5. Методы и системы калькулирования себестоимости продукции
6. Учет затрат на производство и полуфабрикатов.
7. Учет поступления и списания готовой продукции
8. Аналитический учет и инвентаризация материально-производственных запасов, отражение ее результатов в бухгалтерском учете.
9. Классификация денежных средств и денежных документов.
10. Особенности учета кассовых и расчетных операций в иностранной валюте.

11. Учет денежных средств, находящихся в аккредитивах, чековых книжках и иных платежных документах (кроме векселей).
12. Учет денежных эквивалентов
13. Инвентаризация денежных средств и операций в иностранной валюте

**Вопросы для самоподготовки:**

1. Фактические затраты при приобретении производственных запасов.
2. Оценка производственных запасов в балансе и текущем учете: фактическая себестоимость приобретения, средняя себестоимость, учетные цены.
3. Характеристика сальдового метода учета материалов.
4. Учет накладных расходов
5. Учет затрат вспомогательных и обслуживающих производств и хозяйств
6. Учет незавершенного производства и его оценка
7. Основные формы первичных документов, используемых, при осуществлении учета производственных запасов.
8. Бухгалтерский учет отражения результатов инвентаризации материальных ценностей.
9. Понятие издержек, затрат, расходов и себестоимости продукции
10. Схема затрат на производство
11. Особенности учета транспортно-заготовительских расходов
12. Формирование и учет резервов под снижение стоимости материальных ценностей
13. Учет товаров в торговых организациях
14. Документальное оформление поступления материалов
15. Правовое регулирование денежного обращения.
16. Аналитический учет денежных средств, контроль их движения и сохранности.
17. Учет операций по счетам в кредитной организации.
18. Порядок совершения операций по счетам в иностранной валюте внутри страны и валютным счетам за рубежом.
19. Учет денежных средств, находящихся на специальных счетах банка (депозитные вклады и др.).
20. Понятие курсовой разницы и порядок отражения ее в бухгалтерском учете.
21. Учет операций по продаже иностранной валюты.
22. Денежные средства и их эквиваленты
23. ПБУ 23/2011 Отчет о движении денежных средств
24. Методы составления отчета о движении денежных средств
25. Учет кассовых операций в иностранной валюте
26. Порядок ведения и отражения в учете кассовых операций
27. Оценка в бухгалтерском учете операций в иностранной валюте.
28. Пересчет стоимости активов и обязательств, выраженной в иностранной валюте.
29. Безналичные формы расчетов в рублях.
30. Формы расчетов в организации
31. Учет переводов в пути.

**Тема 2.3: Учет обязательств организации**

**Цель:** Уметь охарактеризовать состав собственного капитала организации, уметь собрать необходимые данные для проведения учета операций по учету капитала на счетах и их документального обоснования .

**Перечень изучаемых элементов содержания**

*Понятие учетной категории «капитал». Составляющие капитала*

*Уставный капитал (складочный или уставный фонд (?)) и учет его формирования: при учреждении организации, при его увеличении и уменьшении, при реорганизации и ликвидации организации.*

*Увеличение уставного капитала ПАО за счет размещения дополнительных акций.*

*Аннулирование собственных акций, выкупленных у акционеров.*

*Учет добавочного капитала*

*Учет резервного капитала*

**Вопросы для самоподготовки:**

1. Категории юридических лиц в соответствии с ГК РФ
2. Составляющие собственного капитала экономического субъекта
3. Особенности формирования и учета складочного капитала и паевого фонда.
4. Особенности формирования и учета уставного фонда унитарного предприятия
5. Порядок учета учредителей и акционеров.

**ПРАКТИЧЕСКОЕ ЗАДАНИЕ К РАЗДЕЛУ 2**

**Форма практического задания: расчетное практическое задание**

**Примерные расчетно-практические задания к разделу 2:**

**Задача №1**

Организация приобрела сырье, необходимое для производства продукции. Стоимость сырья согласно документам поставщика 159 300 руб. (в том числе НДС 20%). Стоимость доставки сырья по документам транспортной компании - 15 340 (в том числе НДС 20%). Сырье оприходовано на склад. Счета поставщика и транспортной компании оплачены. В соответствии с учетной политикой предприятия фактическая себестоимость материалов формируется на счете 10 «Материалы». Составить бухгалтерские проводки.

**Задача №2**

В цехе вспомогательного производства организации изготавливают детали, используемые в основном производстве. В отчетном периоде при изготовлении деталей были осуществлены следующие затраты:

материалы – 7 000 руб.;

заработная плата – 15 000 руб.;

начисления на заработную плату – 5 340 руб.;

амортизация основных средств – 800 руб.

Составить бухгалтерские проводки.

**Задача №3**

В счет вклада в уставный капитал организации учредителем внесены материалы, которые оценены учредителями в сумме 10 000 руб. За доставку материалов организация уплатила транспортной компании 2 360 руб. (в том числе НДС 20%). Составить бухгалтерские проводки.

**Задача №4**

В марте организацией безвозмездно получены материалы, рыночная стоимость которых составляет 8 000 руб. В апреле часть материалов на сумму 6 000 руб. были отпущены в производство. В мае оставшиеся материалы были использованы для ремонта офиса организации. Составить бухгалтерские проводки.

**Задача №5**

Используя нижеприведенные данные, определить стоимость материалов, списываемых на производство в январе, и их остатка на 1 февраля способами, предусмотренными законодательством РФ

№	Содержание операции	Количество материалов,	Стоимость единицы материала, руб.	Сумма, руб.
---	---------------------	------------------------	-----------------------------------	-------------

		<b>шт.</b>		
1	Остаток на 1 января	600	120	?
2	Поступило в январе, в том числе:	3 200		
	10 января	1 000	110	?
	15 января	800	130	?
	20 января	1 400	105	?
3	Отпущено в производство	3 100	?	?
4	Остаток на 1 февраля	?	?	?

### Задача №6

Рассмотрим ситуацию, когда вспомогательное подразделение оказало услуги для сторонней организации.

Организация имеет вспомогательное подразделение – транспортный отдел. В связи с этим все затраты, связанные с содержанием данного подразделения, учитываются на счете 23 – субсчет 23.1 «Затраты транспортного отдела».

В течение месяца транспортный отдел оказал транспортные услуги школе на сумму 10 000 руб. Расходы данного подразделения, связанные с оказанием данных услуг (стоимость израсходованного бензина, заработная плата водителей, налог и обязательные взносы с нее) составили 8 500 руб.

Бухгалтер организации сделает следующие проводки:

Содержание хозяйственных операций	Отражение в учете		Сумма, руб.
	Дебет	Кредит	
Отражены затраты, связанные с оказанием услуг для школы	23.1		
Отражена выручка от оказания услуг школе	62.1 школа		
Списание затрат транспортного отдела, связанных с оказанием услуг на сторону	90.2 транспортные услуги		

Прибыль от продаж за месяц	90.9		
----------------------------	------	--	--

### **Задача №7**

Рассмотрим ситуацию, когда **вспомогательное подразделение выполняет работы только для основного производства.**

Организация выпускает светильники. Расходы основного производства на выпуск партии светильников (стоимость списанных материалов, амортизация оборудования основного цеха, заработная плата рабочих основного цеха, а также налог и обязательные взносы с нее) составили 130 000 руб. Сборку светильников осуществляет вспомогательное производство. Его расходы на сборку этой партии светильников составили 14 000 руб.

Бухгалтер организации должен сделать проводки:

Содержание хозяйственных операций	Отражение в учете		Сумма, руб.
	Дебет	Кредит	
Отражены затраты основного цеха на выпуск партии светильников			
Отражены затраты на сборку светильников			
Списаны затраты вспомогательного производства на нужды основного цеха			
Сформирована себестоимость выпущенной готовой продукции			

**РУБЕЖНЫЙ КОНТРОЛЬ К РАЗДЕЛУ 2: форма рубежного контроля – компьютерное тестирование.**

## **РАЗДЕЛ 3. Бухгалтерская отчетность**

### **Тема 3.1. Состав и содержание бухгалтерской (финансовой) отчетности**

**Цель:** знать данную проблему, уметь собрать и проанализировать необходимые данные для решения проблемы формирования отчетности, изучить сущность, назначение и функции бухгалтерской отчетности как системы информации о финансовом состоянии организации.

#### **Перечень изучаемых элементов содержания**

*Понятие бухгалтерской отчетности, ее назначение. Пользователи информации бухгалтерской отчетности. Нормативное регулирование бухгалтерской отчетности.*

*Состав годовой бухгалтерской отчетности и ее элементы. Этапы подготовительной работы, предшествующие составлению годовой бухгалтерской отчетности.*

**Вопросы для самоподготовки:**

1. Бухгалтерская отчетность как система показателей финансового состояния организации.
2. Пользователи информации бухгалтерской отчетности.
3. Роль бухгалтерской отчетности в экономике страны
4. Документы, определяющие состав и порядок формирования бухгалтерской отчетности.
5. Виды бухгалтерской отчетности.
6. Этапы подготовительной работы, предшествующие составлению годовой бухгалтерской отчетности

**Тема 3.2. Изменения в бухгалтерском балансе под влиянием хозяйственных операций**

**Цель:** знать данную проблему, уметь собрать и проанализировать необходимые данные для решения проблемы формирования отчетности, изучить виды и формы бухгалтерского баланса как системы информации об имущественном и финансовом состоянии организации.

**Перечень изучаемых элементов содержания**

*Схема построения бухгалтерского баланса в России и международной практике. Виды и формы бухгалтерского баланса. Техника составления бухгалтерского баланса. Методика оценки отдельных статей баланса в отечественной и международной практике. Корректировки в связи с изменением учетной политики. Чистые активы организации*

**Вопросы для самоподготовки:**

- Классификация бухгалтерских балансов.
- Информационная база составления бухгалтерского баланса.
- Структура представления данных в балансе.
- Отражение основных принципов бухгалтерского учета в структуре баланса.
- Актив баланса и его содержание.
- Пассив баланса и его содержание.
- Схема построения бухгалтерского баланса в России и международной практике
- Виды и формы бухгалтерского баланса
- Техника составления бухгалтерского баланса
- Методика оценки отдельных статей баланса в отечественной и международной практике
- Расчет чистых активов организации.

**Тема 3.3. Исправление ошибок в учете и отчетности**

**Цель:** знать данную проблему, уметь собрать и проанализировать необходимые данные для решения проблемы формирования отчетности, изучить состав и порядок формирования показателей на примере Отчета о финансовых результатах, как основной информационной базы о степени эффективности и результатах работы организации.

**Перечень изучаемых элементов содержания**

Значение и целевая направленность Отчета о финансовых результатах в рыночной экономике.

Отчет о финансовых результатах как документ о результатах финансово-хозяйственной деятельности организации. Показатели выручки, себестоимости, прочих доходов и расходов, прибыли, налога на прибыль, конечного финансового результата организации за год. Изменения отложенных налоговых активов и отложенных налоговых обязательств. Показатель прибыли на одну акцию.

Значение и целевая направленность отчета о финансовых результатах.

Определение понятий: выручка, доход, прибыль, убыток, расходы, себестоимость реализованной продукции и др., предусмотренные в форме

Взаимосвязь отчета о финансовых результатах с декларациями и другими документами, предоставляемыми предприятием в налоговые службы,

Схемы построения отчета о финансовых результатах в России и международной практике (различие и необходимость сближения в подходах отражения отчетной информации; показатели формы отчета о финансовых результатах, порядок их формирования и отражения в учетных регистрах и форме отчета, принцип – допущения временной определенности фактов хозяйственной деятельности при составлении формы

#### **Вопросы для самоподготовки:**

1. Роль Отчета о финансовых результатах в деятельности организации и в экономике страны.
2. Содержание статей Отчета о финансовых результатах.
3. Информационная база составления Отчета о финансовых результатах.
4. Техника составления и порядок формирования показателей Отчета о финансовых результатах.
5. Порядок заполнения раздела 1 пояснений к Бухгалтерскому балансу и Отчету о финансовых результатах «Нематериальные активы» и расходы на НИОКР.
6. Порядок заполнения раздела 2 пояснений Бухгалтерскому балансу и Отчету о финансовых результатах «Основные средства»
7. Порядок заполнения раздела 3 пояснений Бухгалтерскому балансу и Отчету о финансовых результатах «Финансовые вложения»
8. Порядок заполнения раздела 4 пояснений к Бухгалтерскому балансу и Отчету о финансовых результатах «Запасы»
9. Порядок заполнения раздела 5 пояснений к Бухгалтерскому балансу и Отчету о финансовых результатах «Дебиторская и кредиторская задолженность»
10. Порядок заполнения раздела 6 пояснений к Бухгалтерскому балансу и Отчету о финансовых результатах «Затраты на производство»
11. Содержание, характеристика показателей и техника составления пояснений к бухгалтерскому балансу и отчету о финансовых результатах.
12. Назначение и структура пояснительной записки к бухгалтерской отчетности
13. Искажения в бухгалтерской (финансовой) отчетности и способы их выявления

## **РАЗДЕЛ 4. ФОНД ОЦЕНОЧНЫХ СРЕДСТВ ДЛЯ ПРОВЕДЕНИЯ ПРОМЕЖУТОЧНОЙ АТТЕСТАЦИИ ОБУЧАЮЩИХСЯ ПО ДИСЦИПЛИНЕ**

### **4.1. Форма промежуточной аттестации обучающегося по дисциплине (модулю)**

Контрольным мероприятием промежуточной аттестации обучающихся по учебной дисциплине (модулю) является зачет, который проводится в устной форме.

### **4.2. Перечень компетенций с указанием этапов их формирования в процессе освоения образовательной программы**

<b>Код компетенции</b>	<b>Содержание компетенции (части компетенции)</b>	<b>Результаты обучения</b>	<b>Этапы формирования компетенций в процессе освоения образовательной программы</b>
УК-10	Способен принимать	Знать: проблемы экономического характера и способы их решения с	Этап формирования знаний

	обоснованные экономические решения в различных областях жизнедеятельности	учетом критериев социально-экономической эффективности	
		Уметь: Применять основные методы управления для повышения эффективности деятельности организации	Этап формирования умений
		Владеть: Управленческими решениями на основе анализа в профессиональной деятельности	Этап формирования навыков и получения опыта
ОПК-5	Способен использовать при решении профессиональных задач современные информационные технологии и программные средства, включая управление крупными массивами данных и их интеллектуальный анализ.	Знать: базовые принципы функционирования экономики и экономического развития, цели формы участия государства в экономике	Этап формирования знаний
		Уметь: применять общие или специализированные пакеты прикладных программ, предназначенных для выполнения статистических процедур информации	Этап формирования умений
		Владеть: электронными библиотечными системами для поиска необходимой научной литературы и статистической информации	Этап формирования навыков и получения опыта

#### 4.3 Описание показателей и критериев оценивания компетенций на различных этапах их формирования, описание шкал оценивания

Код компетенции	Этапы формирования компетенций	Показатель оценивания компетенции	Критерии и шкалы оценивания
УК-10, ОПК-5	Этап формирования знаний.	Теоретический блок вопросов.  Уровень освоения программного материала, логика и грамотность изложения, умение самостоятельно обобщать и излагать материал	1) обучающийся глубоко и прочно освоил программный материал, исчерпывающе, последовательно, грамотно и логически стройно его излагает, тесно увязывает с задачами и будущей деятельностью, не затрудняется с ответом при видоизменении задания, умеет самостоятельно обобщать и излагать материал, не допуская ошибок: ( 9-10] баллов; 2) обучающийся твердо знает программный материал, грамотно и по существу излагает его, не допуская существенных неточностей в ответе на вопрос, может правильно применять теоретические положения: [8-9) баллов; 3) обучающийся освоил



			<p>основной материал, но не знает отдельных деталей, допускает неточности, недостаточно правильные формулировки, нарушает последовательность в изложении программного материала: (6-8) баллов; 4) обучающийся не знает значительной части программного материала, допускает существенные ошибки: [0-6] баллов.</p>
<b>УК-10, ОПК-5</b>	Этап формирования умений	<p>Аналитическое задание (<i>задачи, ситуационные задания, кейсы, проблемные ситуации и т.д.</i>)</p> <p>Практическое применение теоретических положений применительно к профессиональным задачам, обоснование принятых решений</p>	<p>1) свободно справляется с задачами и практическими заданиями, правильно обосновывает принятые решения, задание выполнено верно, даны ясные аналитические выводы к решению задания, подкрепленные теорией: ( 9-10] баллов; 2) владеет необходимыми умениями и навыками при выполнении практических заданий, задание выполнено верно, отмечается хорошее развитие аргумента, однако отмечены погрешности в ответе, скорректированные при собеседовании: [8-9) баллов; 3) испытывает затруднения в выполнении практических заданий, задание выполнено с ошибками, отсутствуют логические выводы и заключения к решению: (6-8) баллов; 4) практические задания, задачи выполняет с большими затруднениями или задание не выполнено вообще, или задание выполнено не до конца, нет четких выводов и заключений по решению задания, сделаны неверные выводы по решению задания: [0-6] баллов.</p>
<b>УК-10, ОПК-5</b>	Этап формирования навыков и получения опыта.	<p>Аналитическое задание (<i>задачи, ситуационные задания, кейсы, проблемные ситуации и т.д.</i>)</p> <p>Решение практических заданий и задач, владение навыками и умениями при выполнении практических заданий, самостоятельность, умение обобщать и излагать материал.</p>	<p>3) испытывает затруднения в выполнении практических заданий, задание выполнено с ошибками, отсутствуют логические выводы и заключения к решению: (6-8) баллов; 4) практические задания, задачи выполняет с большими затруднениями или задание не выполнено вообще, или задание выполнено не до конца, нет четких выводов и заключений по решению задания, сделаны неверные выводы по решению задания: [0-6] баллов.</p>

#### **4.4 Типовые контрольные задания или иные материалы, необходимые для оценки знаний, умений, навыков и (или) опыта деятельности, характеризующих этапы формирования компетенций в процессе освоения образовательной программы**

##### **Примерные вопросы для проведения промежуточной аттестации обучающихся по дисциплине**

###### **Теоретический блок вопросов:**

1. Исторический обзор развития учета.
2. Содержание, цели, задачи и функции бухгалтерского учета
3. Основополагающие принципы бухгалтерского учета и требования, предъявляемые к нему.
4. Основные нормативные документы, определяющие методологические основы, порядок организации и ведения бухгалтерского учета в организациях Российской Федерации.
5. Пользователи бухгалтерской информации
6. Учетные регистры, их классификация и способы исправления ошибок в них.
7. Инвентаризация, как метод бухгалтерского учета, порядок ее проведения и отражения результатов в бухгалтерском учете.
8. Система нормативного регулирования бухгалтерского учета и отчетности в России.
9. Учетная политика организации и ее основные элементы
10. Строение и структура бухгалтерского баланса.
11. Двойная запись, ее сущность и значение.
12. Счета бухгалтерского учета и их строение.
13. Счета синтетического и аналитического учета
14. Оборотные ведомости по синтетическим счетам и счетам аналитического учета.
15. Строение плана счетов бухгалтерского учета.
16. Реформация баланса, цель и техника ее составления.
17. Типовые изменения в балансе, вызываемые хозяйственными операциями
18. Взаимосвязь между счетами и балансом.
19. Учет уставного (складочного) капитала (фонда) его назначение и порядок формирования.
20. Учет формирования и движения собственного капитала организации.
21. Учет добавочного капитала и целевого финансирования.
22. Учет нераспределенной прибыли (непокрытого убытка).
23. Учет приобретения объектов основных средств.
24. Основные средства и задачи их учета.
25. Перечень материальных ценностей, учитываемых в составе основных средств
26. Проведение переоценки основных средств и отражение ее результатов в учете.
27. Учет амортизации основных средств и методика его отражения в бухгалтерском учете.
28. Учет аренды имущества и лизинговых операций.
29. Учет затрат, увеличивающих общую инвентарную стоимость основных средств
30. Понятие, классификация и оценка нематериальных активов.
31. Особенности начисления амортизации нематериальных активов.
32. Материально-производственные запасы, их классификация и оценка
33. Учет специального имущества (специального инструмента, специальных приспособлений, специального оборудования, специальной одежды и специальной оснастки).
34. Учет формирования резервов под снижение стоимости материальных ценностей.
35. Порядок организации кассовых операций в организациях и их документирование.
36. Учет кредитных отношений между организацией и учреждением банка.
37. Учет денежных средств, находящихся на специальных счетах в банке.
38. Учет переводов в пути.

39. Учет операций на валютных счетах, касса в иностранной валюте.
  40. Учет курсовых разниц.
  52. Понятие, классификация и оценка финансовых вложений
  41. Аналитический учет финансовых вложений и раскрытие информации в бухгалтерской отчетности.
  42. Учет финансовых вложений (инвестиций) в ценные бумаги организаций, банков, других эмитентов.
  43. Учет расчетов с персоналом по оплате труда.
  44. Исчисление среднего заработка.
  45. Учет удержаний из заработной платы.
  46. Учет расходов по оплате труда.
  47. Сущность и оценка долгосрочных инвестиций
  48. Учет инвестиций в капитальное строительство
  49. Учет инвестиций при подрядном способе работ.
  50. Синтетический и аналитический учет расчетов с поставщиками и подрядчиками.
  51. Учет расчетов с покупателями и заказчиками.
  52. Учет расчетов по видам кредитов и займов.
  53. Учет расчетов с учредителями и персоналом по прочим операциям
  54. Понятие дебиторской и кредиторской задолженности и учет расчетов с ними.
  55. Учет расчетов с бюджетом по налогам и сборам.
  56. Содержание и порядок составления бухгалтерской отчетности .
  57. Учет резервов, создаваемых в организации (резервный капитал, резервы предстоящих расходов, резервы по сомнительным долгам).
  58. Определение чистой прибыли (убытка) по данным бухгалтерского учета на конец года.
  59. Учет прочих доходов и расходов
  60. Предназначение забалансовых счетов.
  61. Управленческий учет как элемент информационной системы организации.
- Предпосылки появления и развития управленческого учета в РФ
62. Сущность, цели, задачи управленческого учета
  62. Отличие управленческого учета от финансового и налогового учета
  63. Взаимодействие финансового и управленческого учета
  64. Производственный учет как составная часть управленческого учета: сущность, содержание, модели учета затрат на производство
  65. Содержание, цель, задачи и принципы стратегического управленческого учета
  66. Экономическая сущность, затрат, расходов, результатов, условия их признания в учете и соотношение при принятии управленческих решений
  67. Состав затрат на производство и расходов на продажу, включаемых в себестоимость продукции, работ, услуг и их классификация
  68. Основные принципы и задачи учета затрат на производство
  69. Нормативные документы, используемые для составления бухгалтерской отчетности.
  70. Пользователи бухгалтерской отчетности, адреса и сроки ее представления
  71. Виды, состав бухгалтерской отчетности, сроки и порядок ее утверждения и представления.
  72. Подготовительные и заключительные работы перед составлением бухгалтерской отчетности.
  73. Общие положения о порядке составления, утверждения и представления бухгалтерской отчетности.
  74. Виды и формы бухгалтерских балансов, их классификация.
  75. Схема построения бухгалтерского баланса в России.

**Аналитические задания:**

**Задание 1.** На основании данных, представленных в табл. 1 произвести группировку имущества по составу и источникам его образования. Результаты представить в табл. 2.

**Таблица 1****Перечень имущества автотранспортного предприятия и источников его образования**

<b>Наименование</b>	<b>Сумма, руб.</b>
Компьютер	46 200
Уставный капитал	5 242 800
Автобус ПАЗ (5 шт.)	1 000 000
Задолженность перед «Челябэнерго»	180 000
Здание администрации	96 000
Запасные части на складе	20 630
Топливо на складе	620
Задолженность поставщикам за авторезину	8 000
Автобус «Икарус»	800 000
Земельный участок	2 000 000
Легковой автомобиль «Волга»	96 800
Задолженность бюджету по налогу на прибыль	2 100
Здание гаража	115 000
Резервный капитал	16 000
Нераспределенная прибыль	210 000
Здание автомойки	76 000
Тосол на складе	2 000
Автомашина КАМАЗ	680 300
Задолженность организации перед поставщиками	13 200
Денежные средства в кассе	1 230
Задолженность редакции газеты за размещение рекламы	680

Денежные средства на расчетном счете	98 000
Краткосрочный кредит банка, предоставленный организации	56 200
Автомашина «Газель»	480 000
Цемент на складе	1 000
Здание склада	30 000
ИТОГО	

**Таблица 2**

**Группировка имущества по видам и источникам**

№	Наименование имущества	Сумма, руб.	№	Наименование источников	Сумма, руб.

**Задание 2.**

Порядок выполнения задания:

- 1) составить баланс на начало отчетного периода (табл.2) по исходным данным (табл.1);
- 2) открыть счета бухгалтерского учета по данным вступительного баланса;
- 3) отразить на счетах бухгалтерского учета хозяйственные операции за отчетный период по данным журнала хозяйственных операций (табл.3);
- 4) определить сальдо на конец отчетного периода;
- 5) составить баланс на конец отчетного периода (табл.2).

**Таблица 1**

**Состав имущества и источников его формирования на начало отчетного периода**

Наименование	Сумма, руб.
1. Денежные средства в кассе	5 000
2. Денежные средства на валютном счете	10 450
3. Уставный капитал	650 000
4. Добавочный капитал	322 500
5. Задолженность работникам по оплате труда	145 000
6. Мука	35 400
7. Денежные средства на расчетном счете	685 000



3. Перечислено с расчетного счета в кассу денежные средства на выдачу заработной платы и на хозяйственные нужды	150 000		
4. Оприходован ванильный сахар и другие пряности на склад от ОАО «Миг»	6 500		
5. Выдан из кассы займ Иванову Р.Т.	5 000		
6. Начислена амортизация производственного оборудования	8 600		
7. Сданы на склад кондитерские изделия (готовая продукция)	3 200		
8. Выдано из кассы под отчет Петрову М.И. на оплату транспортных услуг	3 000		
9. Петров М.И. оплатил транспортные услуги	2 500		
10. Введен в эксплуатацию станок для упаковки готовой продукции	14 650		
11. Начислена заработная плата работникам кондитерского цеха	9 700		
12. С расчетного счета оплачен счет за станок для упаковки готовой продукции	10 450		
13. Выдана начисленная заработная плата	144 700		
14. Возвращена Петровым М.И неиспользованная сумма аванса	7		
15. Получен безвозмездно ксерокс от физического лица	11000		
ИТОГО	?		

### Задание 3.

На основании данных, которые приведены в табл. 1, 2 и 3:

1) заполнить акт инвентаризации наличных денежных средств на начало месяца на основании данных об остатках денежных средств в кассе фактически и по учетным данным. Данные для заполнения приведены в табл. 1. Состав комиссии: председатель — Зам. директора Котов Е.А., члены комиссии - зам. главного бухгалтера Топольская Е.Б., бухгалтер материального отдела Кожева В.Я.;

2) результат инвентаризации отразить в журнале хозяйственных операций (табл.2);

3) проставить в журнале хозяйственных операций (табл. 2) бухгалтерские проводки. Данные для отражения хозяйственных операций на бухгалтерских счетах в соответствии с выбранным вариантом приведены в табл. 3;

4) по счету 50 «Касса» подсчитать обороты и вывести конечные остатки, заполнить журнал-ордер №1 и ведомость №1 за отчетный период;

5) определить суммы сдачи денежных средств в банк и отразить в журнале хозяйственных операций;

Таблица 1

**Остаток денежных средств в кассе**

Номер варианта	1	2	3	4	5	6	7	8	9	10	11	12	13	14	15
Фактически	53	94	39	105	33	117	134	49	34	98	41	110	22	134	43
По данным учета	139	37	100	41	83	45	51	128	110	31	93	55	118	61	129

Таблица 2

**Журнал хозяйственных операций**

Дата	Содержание хозяйственной операции	Сумма	Корреспонденция счетов	
			Дебет	Кредит
01.02.202X	Получены в кассу с расчетного счета денежные средства на выплату заработной платы, командировочные расходы и на хозяйственные нужды			
01.02.202X	Выдана из кассы заработная плата сотрудникам ЗАО «Силуэт»			
01.02.202X	Выдано под отчет на командировочные расходы			
03.02.202X	Выдан из кассы перерасход по авансовому отчету			
04.02.202X	Внесена из кассы на расчетный счет неполученная заработная плата			
15.02.202X	Получены в кассу с расчетного счета денежные средства на хозяйственные нужды			
17.02.202X	Остатки подотчетных сумм внесены работником в кассу			



20.02.202X	Сданы из кассы на расчетный счет наличные денежные средства			
25.02.202X	Отражены результаты инвентаризации			
28.02.202X	Выкуплены собственные акции			

**Таблица 3. Данные для отражения хозяйственных операций на бухгалтерских счетах в соответствии с вариантом**

Номер операции	Номер варианта							
	1	2	3	4	5	6	7	8
1	10 000	7 500	5 000	8 000	6 000	13 500	4 500	12 000
2	7 800	4 500	3 400	6 450	4 200	10 000	2 870	7 650
3	560	870	300	760	1000	3 000	1250	4 100
4	840	1000	675	500	420	120	80	100
5	800	1000	600	200	300	300	300	150
6	3 500	2 400	1500	2 000	1000	1000	1200	600
7	200	800	150	70	380	45	64	100
8	2 000	400	200	200	700	600	350	200
9	?	?	?	?	?	?	?	?
10	1 000	3 000	1500	2 000	750	600	1000	500
Итого:	?	?	?	?	?	?	?	?

**Окончание табл.3**

Номер операций	Номер варианта						
	9	10	11	12	13	14	15
1	7 000	6 000	9 000	16 000	11000	15 250	6 500
2	5 650	4 800	7 800	12 000	9 350	10 800	5 400
3	1000	800	750	3 500	1 100	4 200	850
4	50	140	70	67	40	100	84
5	300	200	350	400	0	150	150
6	1000	700	1600	950	500	500	980
7	80	150	120	50	480	70	100
8	300	120	200	100	1 000	100	120
9	?	?	?	?	?	?	?
10	750	800	1500	1000	500	600	1000
Итого:	?	?	?	?	?	?	?

#### **4.5 Методические материалы, определяющие процедуры оценивания знаний, умений, навыков и (или) опыта деятельности, характеризующих этапы формирования компетенций**

Промежуточная аттестация по дисциплине (модулю) **Бухгалтерский учет** проводится в соответствии с Положением о промежуточной аттестации обучающихся по основным профессиональным образовательным программам высшего образования – программ бакалавриата в Российском государственном социальном университете и Положение о балльно-рейтинговой системе оценки успеваемости обучающихся по основным профессиональным образовательным программам высшего образования - программам бакалавриата в Российском государственном социальном университете.

На промежуточную аттестацию отводится 20 рейтинговых баллов.

Ответы обучающегося на контрольном мероприятии промежуточной аттестации оцениваются педагогическим работником по 20 - балльной шкале, а итоговая оценка по дисциплине (модулю) выставляется по пятибалльной системе для экзамена и по системе зачтено/не зачтено для зачета.

Критерии выставления оценки определяются Положением о балльно-рейтинговой системе оценки успеваемости обучающихся по основным профессиональным образовательным программам высшего образования - программам бакалавриата, программам специалитета, программам магистратуры в Российском государственном социальном университете.

## **РАЗДЕЛ 5. УСЛОВИЯ РЕАЛИЗАЦИИ ДИСЦИПЛИНЫ (МОДУЛЯ)**

### **5.1. Перечень основной и дополнительной учебной литературы для освоения дисциплины (модуля)**

#### **5.1.1. Основная литература**

1. Фельдман, И. А. Бухгалтерский учет : учебник для вузов / И. А. Фельдман. — Москва : Издательство Юрайт, 2021. — 287 с. — (Бакалавр. Прикладной курс). — ISBN 978-5-9916-3575-2. — Текст : электронный // Образовательная платформа Юрайт [сайт]. — URL: <https://urait.ru/bcode/487752> (дата обращения: 06.09.2021).

2. Лупикова, Е. В. Бухгалтерский учет. Теория бухгалтерского учета : учебное пособие для вузов / Е. В. Лупикова. — 3-е изд., перераб. и доп. — Москва : Издательство Юрайт, 2021. — 245 с. — (Высшее образование). — ISBN 978-5-9916-8994-6. — Текст : электронный // Образовательная платформа Юрайт [сайт]. — URL: <https://urait.ru/bcode/471115> (дата обращения: 06.09.2021).

3. Агеева, О. А. Бухгалтерский учет и анализ в 2 ч. Часть 1. Бухгалтерский учет : учебник для вузов / О. А. Агеева, Л. С. Шахматова. — Москва : Издательство Юрайт, 2021. — 273 с. — (Высшее образование). — ISBN 978-5-534-04059-3. — Текст : электронный // Образовательная платформа Юрайт [сайт]. — URL: <https://urait.ru/bcode/471336> (дата обращения: 06.09.2021).

#### **5.1.2. Дополнительная литература**

1. Дмитриева, И. М. Бухгалтерский учет с основами МСФО : учебник и практикум для вузов / И. М. Дмитриева. — 6-е изд., перераб. и доп. — Москва : Издательство Юрайт, 2021. — 319 с. — (Высшее образование). — ISBN 978-5-534-13537-4. — Текст : электронный // Образовательная платформа Юрайт [сайт]. — URL: <https://urait.ru/bcode/468560> (дата обращения: 06.09.2021).

2. Сысоева, Г. Ф. Бухгалтерский учет, налогообложение и анализ внешнеэкономической деятельности : учебник для вузов / Г. Ф. Сысоева, И. П. Малецкая, Е. Б. Абдалова ; под редакцией Г. Ф. Сысоевой. — 2-е изд., перераб. и доп. — Москва : Издательство Юрайт, 2021. — 308 с. — (Высшее образование). — ISBN 978-5-534-11480-5. — Текст : электронный // Образовательная платформа Юрайт [сайт]. — URL: <https://urait.ru/bcode/468675> (дата обращения: 06.09.2021).

### **5.2 Перечень ресурсов информационно-коммуникационной сети «Интернет», необходимых для освоения дисциплины (модуля)**

№№	Название электронного ресурса	Описание электронного ресурса	Используемый для работы адрес
1.	ЭБС	Электронная библиотека,	<a href="http://biblioclub.ru/">http://biblioclub.ru/</a>

	«Университетская библиотека онлайн»	обеспечивающая доступ высших и средних учебных заведений, публичных библиотек и корпоративных пользователей к наиболее востребованным материалам по всем отраслям знаний от ведущих российских издательств	
2.	Научная электронная библиотека eLIBRARY.ru	Крупнейший российский информационно-аналитический портал в области науки, технологии, медицины и образования, содержащий рефераты и полные тексты более 34 млн научных публикаций и патентов	<a href="http://elibrary.ru/">http://elibrary.ru/</a>
3.	Образовательная платформа Юрайт	Электронно-библиотечная система для ВУЗов, ССУЗов, обеспечивающая доступ к учебникам, учебной и методической литературе по различным дисциплинам.	<a href="https://urait.ru/">https://urait.ru/</a>
4.	База данных "EastView"	Полнотекстовая база данных периодических изданий	<a href="http://ebiblioteka.ru/">http://ebiblioteka.ru/</a>
5.	База данных международного индекса научного цитирования "Scopus"	Библиографическая и реферативная база данных и инструмент для отслеживания цитируемости статей, опубликованных в научных изданиях	<a href="http://www.scopus.com/">http://www.scopus.com/</a>
6.	Международный индекс научного цитирования "Web of Science"	Поисковая интернет-платформа, объединяющая реферативные базы данных публикаций в научных журналах и патентов, в том числе базы, учитывающие взаимное цитирование публикаций. Web of Science охватывает материалы по естественным, техническим, общественным, гуманитарным наукам и искусству.	<a href="http://webofknowledge.com">http://webofknowledge.com</a>
7.	Электронная библиотека "Grebennikon"	Библиотека предоставляет доступ более чем к 30 журналам, выпускаемых Издательским домом "Гребенников".	<a href="https://grebennikon.ru/">https://grebennikon.ru/</a>

### 5.3 Методические указания для обучающихся по освоению дисциплины (модуля)

Освоение обучающимся дисциплины (модуля) «Бухгалтерский учет» предполагает изучение материалов дисциплины (модуля) на аудиторных занятиях и в ходе самостоятельной работы. Аудиторные занятия проходят в форме лекций, семинаров и практических занятий. Самостоятельная работа включает разнообразный комплекс видов и форм работы обучающихся.

Для успешного освоения дисциплины (модуля) и достижения поставленных целей необходимо внимательно ознакомиться с рабочей программой дисциплины (модуля), доступной в электронной информационно-образовательной среде РГСУ.

Следует обратить внимание на списки основной и дополнительной литературы, на предлагаемые преподавателем ресурсы информационно-телекоммуникационной сети Интернет. Эта информация необходима для самостоятельной работы обучающегося.

При подготовке к аудиторным занятиям необходимо помнить особенности каждой формы его проведения.

Подготовка к учебному занятию лекционного типа заключается в следующем.

С целью обеспечения успешного обучения обучающийся должен готовиться к лекции, поскольку она является важнейшей формой организации учебного процесса, поскольку:

- знакомит с новым учебным материалом;
- разъясняет учебные элементы, трудные для понимания;
- систематизирует учебный материал;
- ориентирует в учебном процессе.

С этой целью:

- внимательно прочитайте материал предыдущей лекции;
- ознакомьтесь с учебным материалом по учебнику и учебным пособиям с темой прочитанной лекции;
- внесите дополнения к полученным ранее знаниям по теме лекции на полях лекционной тетради;
- запишите возможные вопросы, которые вы зададите лектору на лекции по материалу изученной лекции;
- постарайтесь уяснить место изучаемой темы в своей подготовке;
- узнайте тему предстоящей лекции (по тематическому плану, по информации лектора) и запишите информацию, которой вы владеете по данному вопросу.

Подготовка к занятию семинарского типа

При подготовке и работе во время проведения лабораторных работ и занятий семинарского типа следует обратить внимание на следующие моменты: на процесс предварительной подготовки, на работу во время занятия, обработку полученных результатов, исправление полученных замечаний.

Предварительная подготовка к учебному занятию семинарского типа заключается в изучении теоретического материала в отведенное для самостоятельной работы время, ознакомление с инструктивными материалами с целью осознания задач лабораторной работы/практического занятия, техники безопасности при работе с приборами, веществами.

Работа во время проведения учебного занятия семинарского типа включает:

- консультирование студентов преподавателями и вспомогательным персоналом с целью предоставления исчерпывающей информации, необходимой для самостоятельного выполнения предложенных преподавателем задач, ознакомление с правилами техники безопасности при работе в лаборатории;
- самостоятельное выполнение заданий согласно обозначенной учебной программой тематики.

Главным результатом в данном случае служит получение положительной оценки по каждому практическому занятию. Это является необходимым условием при проведении рубежного контроля и допуска к зачету или экзамену. При получении неудовлетворительных результатов обучающийся имеет право в дополнительное время пересдать преподавателю работу до проведения промежуточной аттестации.

Самостоятельная работа.

Для более углубленного изучения темы задания для самостоятельной работы рекомендуется выполнять параллельно с изучением данной темы. При выполнении заданий по возможности используйте наглядное представление материала. Более подробная информация о самостоятельной работе представлена в разделах «Учебно-методическое обеспечение самостоятельной работы по дисциплине (модулю)», «Методические указания к самостоятельной работе по дисциплине (модулю)».

## **5.4 Информационно-технологическое обеспечение образовательного процесса по дисциплины (модуля)**

### **5.4.1. Средства информационных технологий**

1. Персональные компьютеры;
2. Средства доступа в Интернет;
3. Проектор.

### **5.4.2. Программное обеспечение**

1. Операционная система Windows 7
2. Microsoft Office Professional Plus 2007 Russian Academic OPEN No Level
3. Справочно-правовая система Консультант+
4. Acrobat Reader DC
5. 7-Zip
6. SKY DNS
7. TrueConf(client)

### **5.4.3. Информационные справочные системы и профессиональные базы данных**

<b>№№</b>	<b>Название электронного ресурса</b>	<b>Описание электронного ресурса</b>	<b>Используемый для работы адрес</b>
1.	ЭБС «Университетская библиотека онлайн»	Электронная библиотека, обеспечивающая доступ высших и средних учебных заведений, публичных библиотек и корпоративных пользователей к наиболее востребованным материалам по всем отраслям знаний от ведущих российских издательств	<a href="http://biblioclub.ru/">http://biblioclub.ru/</a>
2.	Научная электронная библиотека eLIBRARY.ru	Крупнейший российский информационно-аналитический портал в области науки, технологии, медицины и образования, содержащий рефераты и полные тексты более 34 млн научных публикаций и патентов	<a href="http://elibrary.ru/">http://elibrary.ru/</a>
3.	Образовательная платформа Юрайт	Электронно-библиотечная система для ВУЗов, ССУЗов, обеспечивающая доступ к учебникам, учебной и методической литературе по различным дисциплинам.	<a href="https://urait.ru/">https://urait.ru/</a>
4.	База данных "EastView"	Полнотекстовая база данных периодических изданий	<a href="http://ebiblioteka.ru/">http://ebiblioteka.ru/</a>
5.	База данных	Библиографическая и реферативная	<a href="http://www.scopus.com/">http://www.scopus.com/</a>

	международного индекса научного цитирования "Scopus"	база данных и инструмент для отслеживания цитируемости статей, опубликованных в научных изданиях	
6.	Международный индекс научного цитирования "Web of Science"	Поисковая интернет-платформа, объединяющая реферативные базы данных публикаций в научных журналах и патентов, в том числе базы, учитывающие взаимное цитирование публикаций. Web of Science охватывает материалы по естественным, техническим, общественным, гуманитарным наукам и искусству.	<a href="http://webofknowledge.com">http://webofknowledge.com</a>
7.	Электронная библиотека "Grebennikon"	Библиотека предоставляет доступ более чем к 30 журналам, выпускаемых Издательским домом "Гребенников".	<a href="https://grebennikon.ru/">https://grebennikon.ru/</a>

### 5.5 Материально-техническое обеспечение образовательного процесса по дисциплине (модулю)

Для изучения дисциплины (модуля) «Бухгалтерский учет» в рамках реализации основной профессиональной образовательной программы высшего образования – программы бакалаврита по направлению подготовки 38.03.02 *Менеджмент* используются:

**Учебная аудитория для занятий лекционного типа** оснащена специализированной мебелью (стол для преподавателя, парты, стулья, доска для написания мелом); техническими средствами обучения (видеопроекторное оборудование, средства звуковоспроизведения, экран и имеющие выход в сеть Интернет), демонстрационными материалами (Система налогов РФ по НК РФ, Законодательство РФ о налогах и сборах).

**Учебная аудитория для занятий семинарского типа:** оснащена специализированной мебелью (стол для преподавателя, парты, стулья, доска для написания мелом); техническими средствами обучения (видеопроекторное оборудование, средства звуковоспроизведения, экран и имеющие выход в сеть Интернет), демонстрационными материалами (Система налогов РФ по НК РФ, Законодательство РФ о налогах и сборах).

**Помещения для самостоятельной работы обучающихся:** оснащены специализированной мебелью (парты, стулья) техническими средствами обучения (персональные компьютеры с доступом в сеть Интернет и обеспечением доступа в электронно-информационную среду университета, программным обеспечением).

### 5.6 Образовательные технологии

При реализации дисциплины (модуля) «Бухгалтерский учет» применяются различные образовательные технологии, в том числе технологии электронного обучения.

Освоение дисциплины (модуля) «Бухгалтерский учет» предусматривает использование в учебном процессе активных и интерактивных форм проведения учебных занятий в форме разбора конкретных ситуаций и решения практических заданий в сочетании с внеаудиторной работой с целью формирования и развития профессиональных навыков обучающихся.

При освоении дисциплины (модуля) «Бухгалтерский учет» предусмотрено применением электронного обучения.

Учебные часы дисциплины (модуля) «**Бухгалтерский учет**» предусматривают классическую контактную работу преподавателя с обучающимся в аудитории и контактную работу посредством электронной информационно-образовательной среды в синхронном и асинхронном режиме (вне аудитории) посредством применения возможностей компьютерных технологий (электронная почта, электронный учебник, тестирование, вебинар, видеофильм, презентация, форум и др.).

В рамках дисциплины (модуля) «**Бухгалтерский учет**» предусмотрены встречи с руководителями и работниками организаций, деятельность которых связана с *направленностью* реализуемой основной профессиональной образовательной программы высшего образования – программы бакалавриата.



## ЛИСТ РЕГИСТРАЦИИ ИЗМЕНЕНИЙ

№ п/п	Содержание изменения	Реквизиты документа об утверждении изменения	Дата введения изменения
1.	Утверждена и введена в действие решением Ученого совета факультета на основании Федерального государственного образовательного стандарта высшего образования по направлению подготовки 38.03.02 Менеджмент (уровень бакалавриата), утвержденным приказом Министерства науки и высшего образования Российской Федерации от 12.08.2020 г №970	Протокол заседания Ученого совета факультета № 11 от « 27 » мая 2021 года	01.09.2021
2.	*	Протокол заседания Ученого совета факультета № _____ от « _____ » _____ 20____ года	____.____.____
3.	*	Протокол заседания Ученого совета факультета № _____ от « _____ » _____ 20____ года	____.____.____
4.	*	Протокол заседания Ученого совета факультета № _____ от « _____ » _____ 20____ года	____.____.____